



**Министерство науки и высшего образования Российской Федерации
Федеральное государственное бюджетное образовательное
учреждение
высшего образования
«Российский государственный социальный университет»**

УТВЕРЖДАЮ

Декан факультета экономики и управления

П.В. Солодуха

26 апреля 2023 г.

**РАБОЧАЯ ПРОГРАММА ДИСЦИПЛИНЫ
ПРОФЕССИОНАЛЬНЫЕ СТАНДАРТЫ В УПРАВЛЕНИИ ПЕРСОНАЛОМ**

**Направление подготовки
«38.03.03 Управление персоналом»**

**Направленность
«Кадровый менеджмент»**

**ОБРАЗОВАТЕЛЬНАЯ ПРОГРАММА ВЫСШЕГО ОБРАЗОВАНИЯ – ПРОГРАММА
БАКАЛАВРИАТА**

**Форма обучения
Очная, очно-заочная**

СОДЕРЖАНИЕ

РАЗДЕЛ 1. ПАСПОРТ РАБОЧЕЙ ПРОГРАММЫ ДИСЦИПЛИНЫ (МОДУЛЯ).....	5
1.1. Цель и задачи дисциплины (модуля).....	5
1.2. Планируемые результаты обучения по дисциплине (модулю) в рамках планируемых результатов освоения основной профессиональной образовательной программы высшего образования – программы бакалавриата, соотнесенные с установленными индикаторами достижения компетенций	5
РАЗДЕЛ 2. СТРУКТУРА И СОДЕРЖАНИЕ ДИСЦИПЛИНЫ (МОДУЛЯ)	5
2.1. Объем дисциплины (модуля), включая контактную работу обучающегося с педагогическими работниками и самостоятельную работу обучающегося	7
2.2. Учебно-тематический план дисциплины (модуля)	8
2.3. Содержание дисциплины (модуля)	5
РАЗДЕЛ 3. УЧЕБНО-МЕТОДИЧЕСКОЕ ОБЕСПЕЧЕНИЕ САМОСТОЯТЕЛЬНОЙ РАБОТЫ ОБУЧАЮЩИХСЯ ПО ДИСЦИПЛИНЕ (МОДУЛЮ)	12
3.1. Виды самостоятельной работы обучающихся по дисциплине (модулю).....	12
3.2. Задания для самостоятельной работы	12
3.3. Методические указания к самостоятельной работе по дисциплине (модулю).....	14
РАЗДЕЛ 4. ОЦЕНОЧНЫЕ МАТЕРИАЛЫ ПО ДИСЦИПЛИНЕ (МОДУЛЮ).....	15
4.1. Форма промежуточной аттестации обучающегося по дисциплине (модулю).....	15
4.2. Оценочные материалы, определяющие процедуры оценивания знаний, умений, навыков и (или) опыта деятельности, характеризующих этапы формирования компетенций	15
4.2.1. Организационные основы применения балльно-рейтинговой системы оценки успеваемости обучающихся по дисциплине (модулю)	15
4.2.2. Проведение текущего контроля успеваемости обучающихся по дисциплине (модулю) в соответствии с балльно-рейтинговой системой оценки успеваемости обучающегося	15
4.2.3. Проведение промежуточной аттестации обучающихся по дисциплине (модулю) в соответствии с балльно-рейтинговой системой оценки успеваемости обучающегося	16
4.3. Перечень заданий для проведения текущей и промежуточной оценки знаний, умений, навыков и (или) опыта деятельности, характеризующих этапы формирования компетенций.....	18
4.3.1. Оценочные материалы для проведения текущей аттестации и рубежного контроля, обучающихся по дисциплине (модулю)	18
4.3.2. Оценочные материалы для проведения промежуточной аттестации обучающихся по дисциплине (модулю)	21
РАЗДЕЛ 5. УСЛОВИЯ РЕАЛИЗАЦИИ ДИСЦИПЛИНЫ (МОДУЛЯ).....	22
5.1. Перечень основной и дополнительной учебной литературы для освоения дисциплины (модуля).....	22
5.1.1. Основная литература	22
5.1.2. Дополнительная литература.....	22
5.2. Перечень ресурсов информационно-коммуникационной сети «Интернет», необходимых для освоения дисциплины (модуля)	22
5.3. Методические указания для обучающихся по освоению дисциплины (модуля)	22
5.4. Информационно-технологическое обеспечение образовательного процесса по дисциплины (модуля).....	23
5.4.1. Средства информационных технологий	23
5.4.2. Лицензионное и свободно распространяемое программное обеспечение, в том числе отечественного производства:	24

5.4.3. Информационные справочные системы и профессиональные базы данных.....	24
5.5. Материально-техническое обеспечение образовательного процесса по дисциплине (модулю)	24
5.6. Образовательные технологии	25
ЛИСТ РЕГИСТРАЦИИ ИЗМЕНЕНИЙ	26

Рабочая программа дисциплины (модуля) «Профессиональные стандарты в управлении персоналом» разработана на основании федерального государственного образовательного стандарта высшего образования – *бакалавриата* по направлению подготовки 38.03.03 *Управление персоналом организации*, утвержденного приказом Министерства науки и высшего образования Российской Федерации от 12.08.2020 № 955, и учебного плана по основной профессиональной образовательной программе высшего образования – программе *бакалавриата* по направлению подготовки 38.03.03 *Управление персоналом организации* (далее – «ОПОП»).

Рабочая программа дисциплины (модуля) «Профессиональные стандарты в управлении персоналом» разработана рабочей группой в составе: Сытник А.А., Новицкая О.Н., Скрипко О.В.

Рабочая программа дисциплины (модуля) обсуждена и утверждена на заседании ученого совета факультета экономики и управления

Протокол № 9 от 26 апреля 2023 года

Декан

Д-р экон. наук, профессор




П.В. Солодуха

(подпись)

Рабочая программа дисциплины (модуля) рекомендована к утверждению представителями организаций-работодателей:

Акционерное общество «АНКОР»
Заместитель генерального директора



Т.В. БАСКИНА

(подпись)

Закрытое акционерное общество
«ЭКОПСИ Консалтинг»
Директор проектов



С.В. БАРАНОВ

(подпись)

Рабочая программа дисциплины (модуля) рецензирована и рекомендована к утверждению:

Канд. экон. наук, доцент кафедры
математических методов и бизнес-
информатики МГИМО МИД РФ



Н.И. МАРАКОВА

(подпись)

Д-р экон. наук, профессор
кафедры управления, маркетинга и
продаж



А.А. САФРОНОВА

(подпись)

РАЗДЕЛ 1. ПАСПОРТ РАБОЧЕЙ ПРОГРАММЫ ДИСЦИПЛИНЫ (МОДУЛЯ)

1.1. Цель и задачи дисциплины (модуля)

Цель дисциплины (модуля) заключается в получении обучающимися теоретических знаний о профессиональных стандартах, и их применении в профессиональной деятельности с последующим применением полученных знаний в профессиональной сфере; в формировании практических навыков по оценке компетенций и уровня квалификации на основе профстандарта.

Задачи дисциплины (модуля):

- знать основные элементы и разделы профстандарта;
- знать взаимосвязь требований профстандарта и уровнем квалификации, предъявляемые к должности;
- уметь применять полученные знания на практике;
- уметь оценивать сотрудника на основе требований профстандарта.

1.2. Планируемые результаты обучения по дисциплине (модулю) в рамках планируемых результатов освоения основной профессиональной образовательной программы высшего образования – программы бакалавриата, соотнесенные с установленными индикаторами достижения компетенций

Процесс освоения дисциплины (модуля) направлен на формирование у обучающихся следующих компетенций: ПК-2, ПК-3, ПК-4 в соответствии с учебным планом.

В результате освоения дисциплины (модуля) обучающийся должен демонстрировать следующие результаты:

Категория компетенций (при наличии)	Код компетенции Формулировка компетенции	Код и наименование индикатора достижения компетенции	Результаты обучения
	ПК-2 Способен осуществить сбор информации о потребностях организации в персонале, поиск, привлечение, подбор и отбор персонала	<i>ПК-2.1 Знает воздействие внешней среды на функционирование и стратегическое развитие персонала и организации ПК-2.2 Выявляет потребность организации в персонале и оценивает эффективность системы подбора и отбора персонала. ПК-2.3 Владеет методами и средствами формирования эффективной системы подбора и отбора персонала с учетом плановой потребности в нем.</i>	<i>Знать: воздействие внешней среды на функционирование и стратегическое развитие персонала и организации Уметь: выявлять потребность организации в персонале и оценивать эффективность системы подбора и отбора персонала. Владеть: методами и средствами формирования эффективной системы подбора и отбора персонала с учетом плановой потребности в нем.</i>
	ПК-3 Способен организовывать и проводить оценку и аттестацию	<i>ПК-3.1 Определяет необходимость в проведении оценочных мероприятий в сфере управления персоналом на различных этапах его трудовой</i>	<i>Знать: механизмы проведения оценочных мероприятий в сфере управления</i>

	<p>персонала, вести соответствующий документооборот</p>	<p>деятельности. <i>ПК-3.2 Разрабатывает и проводит процедуру оценки персонала организации на всех этапах трудовой деятельности.</i> <i>ПК-3.3 Совершенствует кадровые процессы организации в части управления системой оценки персонала, использует современные методики.</i></p>	<p>персоналом на различных этапах его трудовой деятельности. <i>Уметь:</i> <i>разрабатывать и проводить процедуру оценки персонала организации на всех этапах трудовой деятельности.</i> <i>Совершенствовать кадровые процессы организации в части управления системой оценки персонала, использует современные методики.</i></p>
	<p>ПК-4 Способен организовать и проводить мероприятия по развитию, обучению, адаптации и построению профессиональной карьеры персонала</p>	<p><i>ПК-4.1 Анализирует современные методики выявления необходимости персонала в обучении, планирует, организует и проводит мероприятия по развитию, обучению и построению профессиональной карьеры персонала</i> <i>ПК-4.2 Разрабатывает планы взаимодействия с организациями, оказывающими услуги в сфере обучения, реализует мероприятия по подготовке организации к проведению обучения и развития сторонними компаниями.</i> <i>ПК-4.3 Выявляет потребность организации в персонале и оценивает эффективность системы подбора и адаптации персонала.</i></p>	<p><i>Знать:</i> механизмы проведения оценочных мероприятий в сфере управления персоналом на различных этапах его трудовой деятельности. <i>Уметь:</i> планировать, организовывать и проводить мероприятия по развитию, обучению и построению профессиональной карьеры персонала. <i>Разрабатывать планы взаимодействия с организациями, оказывающими услуги в сфере обучения, реализовывать мероприятия по подготовке организации к проведению обучения и развития сторонними компаниями.</i> <i>Выявлять потребность организации в персонале и оценивать эффективность системы подбора и адаптации персонала.</i></p>

РАЗДЕЛ 2. СТРУКТУРА И СОДЕРЖАНИЕ ДИСЦИПЛИНЫ (МОДУЛЯ)

2.1. Объем дисциплины (модуля), включая контактную работу обучающегося с педагогическими работниками и самостоятельную работу обучающегося

Общая трудоемкость дисциплины (модуля) составляет 2 зачетные единицы.

Очная форма обучения

Вид учебной работы	Всего часов	Семестры
		5
Контактная работа обучающихся с педагогическими работниками	36	36
Лекционные занятия	18	18
Практические занятия	18	18
Самостоятельная работа обучающихся	27	27
Контроль промежуточной аттестации	9	9
Форма промежуточной аттестации	зачет	зачет
ОБЪЕМ ДИСЦИПЛИНЫ (МОДУЛЯ) В ЧАСАХ	72	72

Очно-заочная форма обучения

Вид учебной работы	Всего часов	Семестры
		5
Контактная работа обучающихся с педагогическими работниками	24	24
Лекционные занятия	6	6
Практические занятия	18	18
Самостоятельная работа обучающихся	39	39
Контроль промежуточной аттестации	9	9

Форма промежуточной аттестации	зачет	зачет
ОБЪЕМ ДИСЦИПЛИНЫ (МОДУЛЯ) В ЧАСАХ	72	72

2.2. Учебно-тематический план дисциплины (модуля)

Очной формы обучения

Раздел, тема	Виды учебной работы, академических часов									
	Всего	Самостоятельная работа	Контактная работа обучающихся с педагогическими работниками							
			Всего	Лекционные занятия	из них: в форме практической подготовки	Практические занятия	из них: в форме практической подготовки	Лабораторные занятия	из них: в форме практической подготовки	Иная контактная работа
Модуль 1 (Семестр 4)										
РАЗДЕЛ 1. ПРОФЕССИОНАЛЬНЫЙ СТАНДАРТ	32	14	18	8		10				
Тема 1.1. Понятие профессионального стандарта	17	7	10	4		6				
Тема 1.2. Структура профессионального стандарта	15	7	8	4		4				
РАЗДЕЛ 2. ПРОФЕССИОНАЛЬНЫЕ СТАНДАРТЫ В ОБЛАСТИ УПРАВЛЕНИЯ ПЕРСОНАЛОМ	31	13	18	10		8				
Тема 2.1. Профессиональный стандарт "Специалист по подбору персонала (рекрутер)"	14	6	8	4		4				
Тема 2.2. Профессиональный стандарт "Специалист по управлению персоналом"	17	7	10	6		4				
Контроль промежуточной аттестации (час)	9									

Раздел, тема	Виды учебной работы, академических часов									
	Всего	Самостоятельная работа	Контактная работа обучающихся с педагогическими работниками							
			Всего	Лекционные занятия <i>из них: в форме практической подготовки</i>	Практические занятия <i>из них: в форме практической подготовки</i>	Лабораторные занятия <i>из них: в форме практической подготовки</i>	Иная контактная работа <i>из них: в форме практической подготовки</i>			
Форма промежуточной аттестации (указать)	зачет									
Общий объем, часов	72	27	36	18		18				

Очно-заочной формы обучения

Раздел, тема	Виды учебной работы, академических часов									
	Всего	Самостоятельная работа	Контактная работа обучающихся с педагогическими работниками							
			Всего	Лекционные занятия <i>из них: в форме практической подготовки</i>	Практические занятия <i>из них: в форме практической подготовки</i>	Лабораторные занятия <i>из них: в форме практической подготовки</i>	Иная контактная работа <i>из них: в форме практической подготовки</i>			
Модуль 1 (Семестр 3)										
РАЗДЕЛ 1. ПРОФЕССИОНАЛЬН ЫЙ СТАНДАРТ	32	20	12	2		10				
Тема 1.1. Понятие профессионального стандарта	16	10	6	2		4				
Тема 1.2. Структура профессионального стандарта	16	10	6	0		6				
РАЗДЕЛ 2. ПРОФЕССИОНАЛЬН ЫЕ СТАНДАРТЫ В ОБЛАСТИ УПРАВЛЕНИЯ ПЕРСОНАЛОМ	31	19	12	4		8				
Тема 2.1.	16	10	6	2		4				

Раздел, тема	Виды учебной работы, академических часов										
	Всего	Самостоятельная работа	Контактная работа обучающихся с педагогическими работниками								
			Всего	Лекционные занятия <i>из них: в форме практической подготовки</i>	Практические занятия <i>из них: в форме практической подготовки</i>	Лабораторные занятия <i>из них: в форме практической подготовки</i>	Иная контактная работа <i>из них: в форме практической подготовки</i>				
Профессиональный стандарт "Специалист по подбору персонала (рекрутер)"											
Тема 2.2. Профессиональный стандарт "Специалист по управлению персоналом"	15	9	6	2		4					
Контроль промежуточной аттестации (час)	9										
<i>Форма промежуточной аттестации (указать)</i>	зачет										
Общий объем, часов	72	39	24	6		18				2	

2.3. Содержание дисциплины (модуля)

РАЗДЕЛ 1. ПРОФЕССИОНАЛЬНЫЙ СТАНДАРТ

Перечень изучаемых элементов содержания

Понятие профессионального стандарта. Структура профессионального стандарта

Тема 1.1. Понятие профессионального стандарта

Перечень изучаемых элементов содержания

Разработка алгоритма внедрения профессиональных стандартов в организации. Переход от квалификационных справочников к профстандартам. Сущность и необходимость профессиональных стандартов. Трудовые функции и трудовые действия.

Тема 1.2. Структура профессионального стандарта

Перечень изучаемых элементов содержания

Структура и назначение профессионального стандарта. Изучение структуры и назначения профессионального стандарта. Характеристики квалификации в профстандарте как основа для определения требований к квалификации работников. Процедура подтверждения квалификации. Способы и методы оценки соответствия квалификации сотрудника профессиональному стандарту. Критерии, применяемые при оценке профессиональных навыков сотрудников. Взаимосвязь порядка применения профессиональных стандартов, аттестации и сертификации работников.

РАЗДЕЛ 2. ПРОФЕССИОНАЛЬНЫЕ СТАНДАРТЫ В ОБЛАСТИ УПРАВЛЕНИЯ ПЕРСОНАЛОМ

Перечень изучаемых элементов содержания

Профессиональный стандарт "Специалист по подбору персонала (рекрутер)".
Профессиональный стандарт "Специалист по управлению персоналом"

Тема 2.1. Профессиональный стандарт "Специалист по подбору персонала (рекрутер)"

Перечень изучаемых элементов содержания

Перечень трудовых функций специалиста по подбору персонала. Требования к уровню образования. Требования к опыту. Уровень квалификации.

Оценка как инструмент мотивации персонала на основе профстандартов. Профстандарты как основа сертификации персонала. Влияние профстандартов на систему профессиональной подготовки и дополнительного профессионального образования работников.

Многофункциональные центры развития и оценки профессиональных квалификаций. Оценка эффективности обучения персонала.

Тема 2.2. Профессиональный стандарт "Специалист по управлению персоналом"

Перечень изучаемых элементов содержания

Перечень трудовых функций специалиста по управлению персоналом. Требования к уровню образования. Требования к опыту. Уровень квалификации.

ЗАДАНИЯ К ПРАКТИЧЕСКИМ ЗАНЯТИЯМ РАЗДЕЛА 1

Тема практического занятия: Понятие профессионального стандарта

Форма практического задания: реферат

Пример тем реферата

1. Особенности реализации плановых мероприятий и анализ результатов аудита. Формирование спектра возможных управленческих решений по изменению кадровых процессов
2. Аудит кадровой документации и квалификации персонала
3. Изучение опыта введения профессиональных стандартов в системе управления персоналом
4. Характеристики 1 квалификационного уровня и пути его достижения
5. Характеристики 2 квалификационного уровня и пути его достижения
6. Характеристики 3 квалификационного уровня и пути его достижения
7. Характеристики 4 квалификационного уровня и пути его достижения
8. Характеристики 5 квалификационного уровня и пути его достижения
9. Характеристики 6 квалификационного уровня и пути его достижения
10. Характеристики 7 квалификационного уровня и пути его достижения
11. Характеристики 8 квалификационного уровня и пути его достижения
12. Характеристики 9 квалификационного уровня и пути его достижения

Тема практического занятия: Структура профессионального стандарта

Форма практического задания: реферат

Пример тем реферата

1. Пути получения компетенций, соответствующих требованиям квалификационных уровней.
2. Обновление должностных инструкций при внедрении профессиональных стандартов

3. Особенности разработки и реализации изменений в национальном реестре профессиональных стандартов
4. Изучение порядка разработки и реализации изменений в национальном реестре профессиональных стандартов

РУБЕЖНЫЙ КОНТРОЛЬ К РАЗДЕЛУ 1

форма рубежного контроля – компьютерное тестирование

ЗАДАНИЯ К ПРАКТИЧЕСКИМ ЗАНЯТИЯМ РАЗДЕЛА 2

Тема практического занятия: Профессиональный стандарт "Специалист по подбору персонала (рекрутер)"

Форма практического задания: аналитическое задание

Пример аналитического задания

Составить объявление о вакансии на основании профстандарта.

Тема практического занятия: Профессиональный стандарт "Специалист по управлению персоналом"

Форма практического задания: аналитическое задание

Пример аналитического задания

Составить объявление о вакансии на основании профстандарта.

РУБЕЖНЫЙ КОНТРОЛЬ К РАЗДЕЛУ 2

форма рубежного контроля – компьютерное тестирование

РАЗДЕЛ 3. УЧЕБНО-МЕТОДИЧЕСКОЕ ОБЕСПЕЧЕНИЕ САМОСТОЯТЕЛЬНОЙ РАБОТЫ ОБУЧАЮЩИХСЯ ПО ДИСЦИПЛИНЕ (МОДУЛЮ)

3.1. Виды самостоятельной работы обучающихся по дисциплине (модулю)

Очной формы обучения

Раздел, тема	Количество часов	Вид самостоятельной работы
Модуль 1 (семестр 1)		
РАЗДЕЛ 1. ПРОФЕССИОНАЛЬНЫЙ СТАНДАРТ	14	Подготовка рефератов
		Самостоятельное изучение темы
РАЗДЕЛ 2. ПРОФЕССИОНАЛЬНЫЕ СТАНДАРТЫ В ОБЛАСТИ УПРАВЛЕНИЯ ПЕРСОНАЛОМ	13	Подготовка рефератов
		Самостоятельное изучение темы
Общий объем по модулю/семестру, часов	27	
Общий объем по дисциплине (модулю), часов	27	

Очно-заочной формы обучения

Раздел, тема	Количество часов	Вид самостоятельной работы
---------------------	-------------------------	-----------------------------------

Модуль 1 (семестр 3)		
РАЗДЕЛ 1. ПРОФЕССИОНАЛЬНЫЙ СТАНДАРТ	20	Подготовка рефератов
		Самостоятельное изучение темы
РАЗДЕЛ 2. ПРОФЕССИОНАЛЬНЫЕ СТАНДАРТЫ В ОБЛАСТИ УПРАВЛЕНИЯ ПЕРСОНАЛОМ	19	Подготовка рефератов
		Самостоятельное изучение темы
Общий объем по модулю/семестру, часов	39	
Общий объем по дисциплине (модулю), часов	39	

3.2. Задания для самостоятельной работы

Задания для самостоятельной работы к Разделу 1.

Перечень тем рефератов к Разделу 1:

1. Условия применения профессиональных стандартов в системе управления персоналом
2. Организационные аспекты внедрения профессиональных стандартов в практике управления персоналом
3. Разработка плана внедрения профессиональных стандартов в кадровые процессы системы управления персоналом
4. Разработка плана аудита кадровой документации и квалификации персонала

Литература для самостоятельного изучения к Разделу 1.

1. Маслова, В. М. Управление персоналом : учебник и практикум для вузов / В. М. Маслова. — 5-е изд., перераб. и доп. — Москва : Издательство Юрайт, 2023. — 451 с. — (Высшее образование). — ISBN 978-5-534-15958-5. — Текст : электронный // Образовательная платформа Юрайт [сайт]. — URL: <https://urait.ru/bcode/510341>
2. Мизинцева, М. Ф. Оценка персонала : учебник и практикум для вузов / М. Ф. Мизинцева, А. Р. Сардарян. — Москва : Издательство Юрайт, 2023. — 378 с. — (Высшее образование). — ISBN 978-5-534-00729-9. — Текст : электронный // Образовательная платформа Юрайт [сайт]. — URL: <https://urait.ru/bcode/511033>

Задания для самостоятельной работы к Разделу 2.

Перечень тем рефератов к Разделу 2

1. Особенности применения профессиональных стандартов в системе управления персоналом /
2. Порядок внедрения профессиональных стандартов организации
3. Разработка плана работ по внедрению профессиональных стандартов организации
4. Анализ содержания профессиональных стандартов и штатного расписания организации

Литература для самостоятельного изучения к Разделу 2.

1. Маслова, В. М. Управление персоналом : учебник и практикум для вузов / В. М. Маслова. — 5-е изд., перераб. и доп. — Москва : Издательство Юрайт, 2023. — 451 с. — (Высшее образование). — ISBN 978-5-534-15958-5. — Текст : электронный // Образовательная платформа Юрайт [сайт]. — URL: <https://urait.ru/bcode/510341>
2. Мизинцева, М. Ф. Оценка персонала : учебник и практикум для вузов / М. Ф. Мизинцева, А. Р. Сардарян. — Москва : Издательство Юрайт, 2023. — 378 с. — (Высшее образование).

3.3. Методические указания к самостоятельной работе по дисциплине (модулю)

Освоение слушателями программы предполагает изучение материалов дисциплин (модулей) в ходе самостоятельной работы.

Для успешного освоения дисциплины (модуля) и достижения поставленных целей необходимо внимательно ознакомиться с рабочей программой дисциплины (модуля), доступной в электронной информационно-образовательной среде РГСУ.

Следует обратить внимание на списки основной и дополнительной литературы, на предлагаемые преподавателем ресурсы информационно-телекоммуникационной сети Интернет. Эта информация необходима для самостоятельной работы обучающегося.

Для более углубленного изучения темы задания для самостоятельной работы рекомендуется выполнять параллельно с изучением данной темы. При выполнении заданий по возможности используйте наглядное представление материала.

Самостоятельная работа включает разнообразный комплекс видов и форм работы обучающихся.

Написание реферата (доклада).

Требования к структуре реферата (доклада):

Работа должна содержать систематизацию и краткое изложение материала из не менее 5-и литературных источников (монографий, научных статей и докладов) по выбранной теме.

Основные требования к оформлению:

Структура доклада (реферата): 1) титульный лист; 2) содержание (в нем последовательно указываются названия пунктов доклада (реферата), указываются страницы, с которых начинается каждый пункт); 3) введение (формулируется суть исследуемой проблемы, обосновывается выбор темы, определяются ее значимость и актуальность, указываются цель и задачи доклада (реферата), дается характеристика используемой литературы); 4) основная часть (каждый раздел ее доказательно раскрывает исследуемый вопрос); 5) выводы и заключение (подводятся итоги или делается обобщенный вывод по теме доклада (реферата)); 6) литература.

Доклад (реферат) оформляется на одной стороне листа белой бумаги формата А4 (210x297 мм). Интервал межстрочный – полуторный. Цвет шрифта – черный. Гарнитура шрифта основного текста – «Times New Roman» или аналогичная. Кегль (размер) от 12 до 14 пунктов. Размеры полей страницы (не менее): правое 10 мм, верхнее – 15 мм, нижнее – 20 мм, левое – 25 мм. Формат абзаца: полное выравнивание («по ширине»). Отступ красной строки одинаковый по всему тексту – 15 мм. Страницы должны быть пронумерованы с учётом титульного листа (на титульном листе номер страницы не ставится). В работах используются цитаты, статистические материалы. Эти данные оформляются в виде сносок (ссылок и примечаний). Внутритекстовые, подстрочные и затекстовые библиографические ссылки должны оформляться в соответствии с ГОСТ Р 7.0.5-2008 «Библиографическая ссылка». Общие требования и правила составления».

Реферат (доклад) сдается в бумажном и электронном виде (10–20 печатных страниц).

При проверке реферата (доклада) на антиплагиат – www.antiplagiat.ru – (более 50% заимствований) работа не принимается.

Выполнение тестовых заданий.

Тестовые задания содержат вопросы и 3–4 варианта ответа по базовым положениям изучаемой темы, составлены с расчетом на знания, полученные слушателями в процессе изучения темы.

Тестовые задания выполняются в письменной или электронной форме и сдаются преподавателю, ведущему дисциплину (модуль).

РАЗДЕЛ 4. ОЦЕНОЧНЫЕ МАТЕРИАЛЫ ПО ДИСЦИПЛИНЕ (МОДУЛЮ)

4.1. Форма промежуточной аттестации обучающегося по дисциплине (модулю)

Контрольным мероприятием промежуточной аттестации обучающихся по дисциплине (модулю) является **зачет**, который проводится в **устной** форме.

4.2. Оценочные материалы, определяющие процедуры оценивания знаний, умений, навыков и (или) опыта деятельности, характеризующих этапы формирования компетенций

4.2.1. Организационные основы применения балльно-рейтинговой системы оценки успеваемости обучающихся по дисциплине (модулю)

Оценка качества освоения обучающимися дисциплины (модуля) реализуется в формате балльно-рейтинговой системы оценки успеваемости обучающихся (далее – БРСО).

БРСО в ходе текущего контроля успеваемости и промежуточной аттестации осуществляется по 100-балльной шкале.

Академический рейтинг обучающегося по дисциплине (модулю) складывается из результатов:

- текущего контроля успеваемости (максимальный текущий рейтинг обучающегося – 80 рейтинговых баллов);
- промежуточной аттестации (максимальный рубежный рейтинг обучающегося – 20 рейтинговых баллов).

Условия оценки освоения обучающимся дисциплины (модуля) в формате БРСО доводятся преподавателем до сведения обучающихся на первом учебном занятии, а также размещены в свободном доступе в электронной информационно-образовательной среде Университета.

4.2.2. Проведение текущего контроля успеваемости обучающихся по дисциплине (модулю) в соответствии с балльно-рейтинговой системой оценки успеваемости обучающегося

В течение учебного семестра до промежуточной аттестации на основании утвержденной рабочей программы дисциплины (модуля) формируется текущий рейтинг обучающегося. Текущий рейтинг обучающегося складывается как сумма рейтинговых баллов, полученных им в течение учебного семестра по всем видам учебных занятий по дисциплине (модулю).

В процессе текущего контроля оцениваются следующие действия обучающегося, направленные на освоение компетенций в рамках изучения дисциплины (модуля):

- академическая активность (посещаемость учебных занятий, самостоятельное изучение содержания дисциплины (модуля) в электронной информационно-образовательной среде, соблюдение сроков сдачи практических заданий и текущих контрольных мероприятий и др.);
- выполнение и сдача текущих и итогового практических заданий (рефераты);
- прохождение рубежей текущего контроля, включая соблюдение графика их прохождения в электронной информационно-образовательной среде.

Для планирования расчета текущего рейтинга обучающегося используются следующие пропорции:

Вид учебного действия	Максимальная рейтинговая оценка, баллов
академическая активность	10
практические задания	40
<i>из них: текущие практические задания</i>	20
<i>итоговое практическое задание</i>	20
рубежи текущего контроля	30
ИТОГО:	80

В течение учебного семестра по дисциплине (модулю) обучающимся должен быть накоплен текущий рейтинг не менее 52 рейтинговых баллов (65% от максимального значения текущего рейтинга).

Необходимыми условиями допуска обучающегося к промежуточной аттестации по дисциплине являются положительное прохождение обучающимся не менее 65% рубежей текущего контроля с накоплением не менее 65% максимального рейтингового балла за каждый рубеж текущего контроля и положительное выполнение итогового практического задания с накоплением не менее 65% максимального рейтингового балла, установленного за итоговое практическое задание.

Невыполнение вышеуказанных условий является текущей академической задолженностью, которая должна быть ликвидирована обучающимся до контрольного мероприятия промежуточной аттестации.

Сведения о наличии у обучающихся текущей академической задолженности, сроках и порядке добора рейтинговых баллов для её ликвидации доводятся до обучающихся педагогическим работником.

В случае неликвидации текущей академической задолженности, педагогический работник обязан во время контрольного мероприятия промежуточной аттестации поставить обучающемуся 0 рейтинговых баллов. В этом случае ликвидация текущей академической задолженности возможна в периоды проведения повторной промежуточной аттестации.

4.2.3. Проведение промежуточной аттестации обучающихся по дисциплине (модулю) в соответствии с балльно-рейтинговой системой оценки успеваемости обучающегося

Промежуточная аттестация по дисциплине (модулю) проводится в соответствии с Положением о промежуточной аттестации обучающихся по основным профессиональным образовательным программам в Российском государственном социальном университете и Положением о балльно-рейтинговой системе оценки успеваемости обучающихся по основным профессиональным образовательным программам в Российском государственном социальном университете в действующей редакции.

На промежуточную аттестацию отводится 20 рейтинговых баллов.

Ответы обучающегося на контрольном мероприятии промежуточной аттестации оцениваются педагогическим работником по 20-балльной шкале, а итоговая оценка по дисциплине (модулю) выставляется по системе зачтено / не зачтено для зачета.

Критерии выставления оценки определяются Положением о балльно-рейтинговой системе оценки успеваемости обучающихся по основным профессиональным образовательным программам высшего образования – программам бакалавриата, программам специалитета, программам магистратуры в Российском государственном социальном университете.

В процессе определения рубежного рейтинга обучающегося используется следующая шкала:

Рубежный рейтинг	Критерии оценки освоения обучающимся дисциплины (модуля) в ходе контрольных мероприятий промежуточной аттестации
19-20 рейтинговых баллов	обучающийся глубоко и прочно усвоил программный материал, исчерпывающе, последовательно, грамотно и логически стройно его излагает, тесно увязывает с задачами и будущей деятельностью, не затрудняется с ответом при видоизменении задания, свободно справляется с задачами и практическими заданиями, правильно обосновывает принятые решения, умеет самостоятельно обобщать и излагать материал, не допуская ошибок

16-18 рейтинговых баллов	обучающийся твердо знает программный материал, грамотно и по существу излагает его, не допуская существенных неточностей в ответе на вопрос, может правильно применять теоретические положения и владеет необходимыми умениями и навыками при выполнении практических заданий
13-15 рейтинговых баллов	обучающийся освоил основной материал, но не знает отдельных деталей, допускает неточности, недостаточно правильные формулировки, нарушает последовательность в изложении программного материала и испытывает затруднения в выполнении практических заданий
1-12 рейтинговых баллов	обучающийся не знает значительной части программного материала, допускает существенные ошибки, с большими затруднениями выполняет практические задания
0 рейтинговых баллов	не аттестован

4.3. Перечень заданий для проведения текущей и промежуточной оценки знаний, умений, навыков и (или) опыта деятельности, характеризующих этапы формирования компетенций

4.3.1. Оценочные материалы для проведения текущей аттестации и рубежного контроля, обучающихся по дисциплине (модулю)

Перечень вопросов рубежного контроля и текущей аттестации

РАЗДЕЛ 1. ПРОФЕССИОНАЛЬНЫЙ СТАНДАРТ

Форма рубежного контроля – компьютерное тестирование

Вопросы рубежного контроля

Код контролируемой компетенции ПК-2

1. Профстандарты в сфере образования с 2017 года будут применяться в качестве:

- А) Независимого измерителя уровня квалификации педагогических работников
- Б) Средства реализации стратегии развития образовательной среды
- В) Инструмента роста качества российского образования
- Г) Все ответы верны

2. Какие требования определяются профессиональным стандартом специалиста по управлению персоналом?

- А) основные
- Б) дополнительные
- В) единственно правильные
- Г) нет верного ответа

3. Завершите определение: Уровень знаний, умений, навыков и компетенции, характеризующий подготовленность к выполнению определенного вида профессиональной деятельности – это ...

- А) квалификация
- Б) категория
- В) качество образования
- Г) сертификация

Код контролируемой компетенции ПК-3

4. За основу профстандарта взята система педагогической деятельности, включающая:

- А) научение, обучение и переобучение
- Б) игру, учение и труд
- В) обучение, воспитание и развитие
- Г) игру и труд

5. Какие документы, определяющие профессиональный стандарт, относятся к документам локального уровня?

- А) трудовой договор
- Б) штатное расписание
- В) форма трудового договора
- Г) нормативные документы, определяющие регламент проведения аттестации

6. Профессиональный стандарт это -

- А) форма и содержание должностной инструкции
- Б) локальный акт образовательной организации

В) документ, включающий перечень профессиональных и личностных требований к специалисту, действующий на всей территории Российской Федерации

Код контролируемой компетенции ПК-4

7. Каждая трудовая функция в рамках профстандарта раскрывается и характеризуется через перечень:

- А) трудовых действий, необходимых умений и знаний
- Б) минимальных умений, знаний и действий
- В) компетенций, знаний и практического опыта
- Г) нет верного ответа

8. К какой группе характеристик трудовой функции обучения профессионального стандарта относится владение ИКТ-компетентностями?

- А) трудовые действия
- Б) необходимые умения
- В) необходимые знания
- Г) верного ответа нет

9. Каким органом государственной власти утвержден профессиональный стандарт?

- А) Министерством образования и науки Российской Федерации
- Б) Министерством труда и социальной защиты Российской Федерации
- В) Правительством Российской Федерации

РАЗДЕЛ 2. ПРОФЕССИОНАЛЬНЫЕ СТАНДАРТЫ В ОБЛАСТИ УПРАВЛЕНИЯ ПЕРСОНАЛОМ

Форма рубежного контроля – компьютерное тестирование

Вопросы рубежного контроля

Код контролируемой компетенции ПК-2

1. Управление персоналом — это:

- а) Руководство персоналом с целью достижения общей цели.
- б) Процесс планирования, подбора, подготовки, оценки и непрерывного образования кадров, направленный на их рациональное использование и повышение эффективности производства.
- в) Процесс управления трудовым коллективом предприятия.
- г) Последовательность этапов по набору и рационального использования работников.

2. В функции менеджера по персоналу относятся:

- а) Обеспечение целенаправленной слаженной работы всех работников предприятия для достижения поставленных перед ним целей.
- б) Обеспечение предприятия персоналом соответствующего количества и качества.
- в) Координирующая функция.
- г) Все ответы верны.

3. Координирующая функция менеджера по персоналу предусматривает:

- а) Размещение персонала.
- б) Мотивация персонала.
- в) доведение до работников поставленных целей.
- г) Все ответы верны.

4. Функциональный подход к управлению персоналом — это:

- а) Совокупность основных функций и направлений кадровой работы.
- б) Совокупность функциональных служб, выполняющих функции по управлению персоналом
- в) доведение до работников функций, предусмотренных должностными инструкциями.
- г) Самостоятельное направление в системе менеджмента предприятия.

Код контролируемой компетенции ПК-3

5. Сущность управления человеческими ресурсами заключается в том, что:

- а) наблюдается перенос технократического подхода на практике организации производственных и трудовых процессов.
- б) Люди рассматриваются как достояние компании в конкурентной борьбе.
- в) наблюдается повышение предпринимательской активности персонала.
- г) Все ответы не является верными.

6. Задачей управления человеческими ресурсами являются:

- а) Подбор, наем и размещение персонала.
- б) Оптимизация трудовых отношений.
- в) Тренинг и развитие человеческих ресурсов.
- г) Все ответы верны. +

Код контролируемой компетенции ПК-4

7. Ситуация, когда используется привлечения персонала на все уровни иерархии извне, присущая:

- а) Открытой кадровой политике.
- б) Закрытой кадровой политике.
- в) Смешанной кадровой политике.
- г) Верными являются ответы «а» и «в».

8. Действия, направленные на достижение соответствия персонала задачам организации называются:

- а) функциональными рекомендациями.
- б) кадровых мероприятий.
- в) кадровая перестановка.
- г) Мониторингом персонала.

9. В системе мотивации и стимулирования при закрытой кадровой политике для персонала более значимыми являются:

- а) Материальные стимулы.
- б) гарантии (удовлетворение потребности в стабильности, безопасности с учетом социального статуса работника).
- в) Отсутствие жесткой системы наказаний.
- г) Все ответы верны.

4.3.2. Оценочные материалы для проведения промежуточной аттестации обучающихся по дисциплине (модулю)

Вопросы/задания для проведения промежуточной аттестации обучающихся по дисциплине (модулю)

Коды контролируемой компетенции	Вопросы / задания
ПК-2	<ol style="list-style-type: none">1. Сущность и необходимость профессиональных стандартов.2. Трудовые функции и трудовые действия.3. Структура и назначение профессионального стандарта.4. Изучение структуры и назначения профессионального стандарта.5. Условия применения профессиональных стандартов в системе управления персоналом6. Организационные аспекты внедрения профессиональных стандартов в практике управления персоналом7. Разработка плана внедрения профессиональных стандартов в кадровые процессы системы управления персоналом8. Разработка плана аудита кадровой документации и квалификации персонала9. Особенности реализации плановых мероприятий и анализ результатов аудита. Формирование спектра возможных управленческих решений по изменению кадровых процессов10. Аудит кадровой документации и квалификации персонала
ПК-3	<ol style="list-style-type: none">1. Изучение опыта введения профессиональных стандартов в системе управления персоналом2. Обновление должностных инструкций при внедрении профессиональных стандартов3. Особенности разработки и реализации изменений в национальном реестре профессиональных стандартов4. Изучение порядка разработки и реализации изменений в национальном реестре профессиональных стандартов5. Изучение профессионального стандарта "Специалист по подбору персонала".6. Изучение профессионального стандарта "Специалист по управлению персоналом".7. Особенности применения профессиональных стандартов в системе управления персоналом /8. Порядок внедрения профессиональных стандартов организации
ПК-4	<ol style="list-style-type: none">1. Разработка плана работ по внедрению профессиональных стандартов организации2. Анализ содержания профессиональных стандартов и штатного расписания организации3. Применение профессиональных стандартов в процессе планирования потребности в персонале4. Набор и отбор персонала согласно профессиональных стандартов5. Критерии отбора персонала /6. Обучение персонала согласно требованиям профессиональных стандартов7. Оценка и аттестация персонала

РАЗДЕЛ 5. УСЛОВИЯ РЕАЛИЗАЦИИ ДИСЦИПЛИНЫ (МОДУЛЯ)

5.1. Перечень основной и дополнительной учебной литературы для освоения дисциплины (модуля)

5.1.1. Основная литература

1. Маслова, В. М. Управление персоналом : учебник и практикум для вузов / В. М. Маслова. — 5-е изд., перераб. и доп. — Москва : Издательство Юрайт, 2023. — 451 с. — (Высшее образование). — ISBN 978-5-534-15958-5. — Текст : электронный // Образовательная платформа Юрайт [сайт]. — URL: <https://urait.ru/bcode/510341>

5.1.2. Дополнительная литература

1. Мизинцева, М. Ф. Оценка персонала : учебник и практикум для вузов / М. Ф. Мизинцева, А. Р. Сардарян. — Москва : Издательство Юрайт, 2023. — 378 с. — (Высшее образование). — ISBN 978-5-534-00729-9. — Текст : электронный // Образовательная платформа Юрайт [сайт]. — URL: <https://urait.ru/bcode/511033>

5.2. Перечень ресурсов информационно-коммуникационной сети «Интернет», необходимых для освоения дисциплины (модуля)

№№	Название электронного ресурса	Описание электронного ресурса	Используемый для работы адрес
1.	ЭБС «Университетская библиотека онлайн»	Электронная библиотека, обеспечивающая доступ высших и средних учебных заведений, публичных библиотек и корпоративных пользователей к наиболее востребованным материалам по всем отраслям знаний от ведущих российских издательств	http://biblioclub.ru/
2.	Научная электронная библиотека eLIBRARY.ru	Крупнейший российский информационно-аналитический портал в области науки, технологии, медицины и образования, содержащий рефераты и полные тексты более 34 млн научных публикаций и патентов	http://elibrary.ru/
3.	Образовательная платформа Юрайт	Электронно-библиотечная система для ВУЗов, ССУЗов, обеспечивающая доступ к учебникам, учебной и методической литературе по различным дисциплинам.	https://urait.ru/
4.	База данных "EastView"	Полнотекстовая база данных периодических изданий	https://dlib.eastview.com
5.	Электронная библиотека "Grebennikon"	Библиотека предоставляет доступ более чем к 30 журналам, выпускаемых Издательским домом "Гребенников".	https://grebennikon.ru/

5.3. Методические указания для обучающихся по освоению дисциплины (модуля)

Освоение обучающимся дисциплины (модуля) предполагает изучение материалов дисциплины (модуля) на аудиторных занятиях и в ходе самостоятельной работы. Аудиторные занятия проходят в форме лекций и практических занятий.

При подготовке к аудиторным занятиям необходимо помнить особенности каждой формы его проведения.

Подготовка к учебному занятию лекционного типа заключается в следующем.

С целью обеспечения успешного обучения обучающийся должен готовиться к лекции, так как она является важнейшей формой организации учебного процесса, поскольку:

- знакомит с новым учебным материалом;
- разъясняет учебные элементы, трудные для понимания;
- систематизирует учебный материал;
- ориентирует в учебном процессе.

С этой целью:

- внимательно прочитайте материал предыдущей лекции;
- ознакомьтесь с материалом предыдущей лекции по учебнику и учебным пособиям;
- внесите дополнения к полученным ранее знаниям по теме лекции на полях лекционной тетради;
- запишите возможные вопросы, которые вы зададите лектору на лекции по материалу изученной лекции;
- постарайтесь уяснить место изучаемой темы в своей подготовке;
- узнайте тему предстоящей лекции (по тематическому плану, по информации лектора) и запишите информацию, которой вы владеете по данному вопросу.

Подготовка к практическому занятию

При подготовке и работе во время проведения практического занятия следует обратить внимание на следующие моменты: на процесс предварительной подготовки, на работу во время занятия, обработку полученных результатов, исправление полученных замечаний.

Предварительная подготовка к практическому занятию заключается в изучении теоретического материала в отведенное для самостоятельной работы время, ознакомление с инструктивными материалами с целью осознания задач практического занятия, техники безопасности при работе на занятии.

Работа во время проведения практического занятия включает:

- консультирование студентов преподавателями и вспомогательным персоналом с целью предоставления исчерпывающей информации, необходимой для самостоятельного выполнения предложенных преподавателем задач, ознакомление с правилами техники безопасности при работе на занятии;
- самостоятельное выполнение заданий согласно обозначенной учебной программой тематики.

Обработка, обобщение полученных результатов практического занятия проводится обучающимися самостоятельно или под руководством преподавателя (в зависимости от степени сложности поставленных задач). Главным результатом в данном случае служит получение положительной оценки по каждому практическому занятию. Это является необходимым условием при проведении рубежного контроля и допуска к зачету. При получении неудовлетворительных результатов обучающийся имеет право в дополнительное время пересдать преподавателю работу до проведения промежуточной аттестации.

5.4. Информационно-технологическое обеспечение образовательного процесса по дисциплины (модуля)

5.4.1. Средства информационных технологий

1. Персональные компьютеры;
2. Средства доступа в Интернет;

3. Проектор.

5.4.2. Лицензионное и свободно распространяемое программное обеспечение, в том числе отечественного производства:

1. Операционная система: Astra Linux SE
2. Пакет офисных программ: LibreOffice
3. Справочная система Консультант+
4. Okular или Acrobat Reader DC
5. Ark или 7-zip
6. User Gate
7. TrueConf (client)

5.4.3. Информационные справочные системы и профессиональные базы данных

№№	Название электронного ресурса	Описание электронного ресурса	Используемый для работы адрес
1.	ЭБС «Университетская библиотека онлайн»	Электронная библиотека, обеспечивающая доступ высших и средних учебных заведений, публичных библиотек и корпоративных пользователей к наиболее востребованным материалам по всем отраслям знаний от ведущих российских издательств	http://biblioclub.ru/
2.	Научная электронная библиотека eLIBRARY.ru	Крупнейший российский информационно-аналитический портал в области науки, технологии, медицины и образования, содержащий рефераты и полные тексты более 34 млн научных публикаций и патентов	http://elibrary.ru/
3.	Образовательная платформа Юрайт	Электронно-библиотечная система для ВУЗов, ССУЗов, обеспечивающая доступ к учебникам, учебной и методической литературе по различным дисциплинам.	https://urait.ru/
4.	База данных "EastView"	Полнотекстовая база данных периодических изданий	https://dlib.eastview.com
5.	Электронная библиотека "Grebennikon"	Библиотека предоставляет доступ более чем к 30 журналам, выпускаемых Издательским домом "Гребенников".	https://grebennikon.ru/

5.5. Материально-техническое обеспечение образовательного процесса по дисциплине (модулю)

Для изучения дисциплины (модуля) используются:

Учебная аудитория для занятий лекционного типа оснащена специализированной мебелью (стол для преподавателя, парты, стулья, доска для написания мелом); техническими средствами обучения (видеопроекторное оборудование, средства звуковоспроизведения и экран, имеющие выход в сеть Интернет).

Учебная аудитория для занятий семинарского типа: оснащена специализированной мебелью (стол для преподавателя, парты, стулья, доска для написания мелом); техническими средствами обучения (видеопроекторное оборудование, средства звуковоспроизведения и экран, имеющие выход в сеть Интернет).

Помещения для самостоятельной работы обучающихся: оснащены специализированной мебелью (парты, стулья) техническими средствами обучения (персональные

компьютеры с доступом в сеть Интернет и обеспечением доступа в электронно-информационную среду университета, программным обеспечением).

5.6. Образовательные технологии

При реализации дисциплины (модуля) применяются различные образовательные технологии, в том числе технологии электронного обучения.

Освоение дисциплины (модуля) предусматривает использование в учебном процессе активных и интерактивных форм проведения учебных занятий в форме разбора конкретных ситуаций в сочетании с внеаудиторной работой с целью формирования и развития **профессиональных** навыков обучающихся.

При освоении дисциплины (модуля) предусмотрено применение электронного обучения и дистанционных образовательных технологий.

Учебные часы дисциплины (модуля) предусматривают классическую контактную работу преподавателя с обучающимся в аудитории и контактную работу посредством электронной информационно-образовательной среды в синхронном и асинхронном режиме (вне аудитории) посредством применения возможностей компьютерных технологий (электронная почта, электронный учебник, тестирование).

В рамках дисциплины (модуля) предусмотрены встречи с руководителями и работниками организаций, деятельность которых связана с *направленностью* реализуемой основной профессиональной образовательной программы.

ЛИСТ РЕГИСТРАЦИИ ИЗМЕНЕНИЙ

№ п/п	Содержание изменения	Реквизиты документа об утверждении изменения	Дата введения изменения
1.	*	Протокол заседания Ученого совета факультета № _____ от « ____ » _____ 20__ года	____.____.____
2.	*	Протокол заседания Ученого совета факультета № _____ от « ____ » _____ 20__ года	____.____.____
3.	*	Протокол заседания Ученого совета факультета № _____ от « ____ » _____ 20__ года	____.____.____
4.	*	Протокол заседания Ученого совета факультета № _____ от « ____ » _____ 20__ года	____.____.____



**Министерство науки и высшего образования Российской Федерации
Федеральное государственное бюджетное образовательное
учреждение
высшего образования
«Российский государственный социальный университет»**

УТВЕРЖДАЮ

Декан факультета экономики и управления

П.В. Солодуха

26 апреля 2023 г.

**РАБОЧАЯ ПРОГРАММА ДИСЦИПЛИНЫ
КАДРОВЫЙ РЕЗЕРВ И УПРАВЛЕНИЕ ТАЛАНТАМИ**

**Направление подготовки
«38.03.03 Управление персоналом»**

**Направленность
«Кадровый менеджмент»**

**ОБРАЗОВАТЕЛЬНАЯ ПРОГРАММА ВЫСШЕГО ОБРАЗОВАНИЯ – ПРОГРАММА
БАКАЛАВРИАТА**

**Форма обучения
Очная, очно-заочная**

СОДЕРЖАНИЕ

РАЗДЕЛ 1. ПАСПОРТ РАБОЧЕЙ ПРОГРАММЫ ДИСЦИПЛИНЫ (МОДУЛЯ)	5
1.1. Цель и задачи дисциплины (модуля)	5
1.2. Планируемые результаты обучения по дисциплине (модулю) в рамках планируемых результатов освоения основной профессиональной образовательной программы высшего образования – программы бакалавриата, соотнесенные с установленными индикаторами достижения компетенций	5
РАЗДЕЛ 2. СТРУКТУРА И СОДЕРЖАНИЕ ДИСЦИПЛИНЫ (МОДУЛЯ)	Ошибка! Закладка не определена.
2.1. Объем дисциплины (модуля), включая контактную работу обучающегося с педагогическими работниками и самостоятельную работу обучающегося	6
2.2. Учебно-тематический план дисциплины (модуля)	5
2.3. Содержание дисциплины (модуля)	10
РАЗДЕЛ 3. УЧЕБНО-МЕТОДИЧЕСКОЕ ОБЕСПЕЧЕНИЕ САМОСТОЯТЕЛЬНОЙ РАБОТЫ ОБУЧАЮЩИХСЯ ПО ДИСЦИПЛИНЕ (МОДУЛЮ)	16
3.1. Виды самостоятельной работы обучающихся по дисциплине (модулю)	16
3.2. Задания для самостоятельной работы	17
3.3. Методические указания к самостоятельной работе по дисциплине (модулю)	19
РАЗДЕЛ 4. ОЦЕНОЧНЫЕ МАТЕРИАЛЫ ПО ДИСЦИПЛИНЕ (МОДУЛЮ).....	20
4.1. Форма промежуточной аттестации обучающегося по дисциплине (модулю)	20
4.2. Оценочные материалы, определяющие процедуры оценивания знаний, умений, навыков и (или) опыта деятельности, характеризующих этапы формирования компетенций	20
4.2.1. Организационные основы применения балльно-рейтинговой системы оценки успеваемости обучающихся по дисциплине (модулю)	20
4.2.2. Проведение текущего контроля успеваемости обучающихся по дисциплине (модулю) в соответствии с балльно-рейтинговой системой оценки успеваемости обучающегося	20
4.2.3. Проведение промежуточной аттестации обучающихся по дисциплине (модулю) в соответствии с балльно-рейтинговой системой оценки успеваемости обучающегося	21
4.3. Перечень заданий для проведения текущей и промежуточной оценки знаний, умений, навыков и (или) опыта деятельности, характеризующих этапы формирования компетенций	23
4.3.1. Оценочные материалы для проведения текущей аттестации и рубежного контроля, обучающихся по дисциплине (модулю)	23
4.3.2. Оценочные материалы для проведения промежуточной аттестации обучающихся по дисциплине (модулю)	26
РАЗДЕЛ 5. УСЛОВИЯ РЕАЛИЗАЦИИ ДИСЦИПЛИНЫ (МОДУЛЯ)	30
5.1. Перечень основной и дополнительной учебной литературы для освоения дисциплины (модуля)	30
5.1.1. Основная литература	30
5.1.2. Дополнительная литература	30
5.2. Перечень ресурсов информационно-коммуникационной сети «Интернет», необходимых для освоения дисциплины (модуля)	31
5.3. Методические указания для обучающихся по освоению дисциплины (модуля)	32
5.4. Информационно-технологическое обеспечение образовательного процесса по дисциплины (модуля)	33
5.4.1. Средства информационных технологий	33
5.4.2. Лицензионное и свободно распространяемое программное обеспечение, в том числе отечественного производства:	33

5.4.3. Информационные справочные системы и профессиональные базы данных	33
5.5. Материально-техническое обеспечение образовательного процесса по дисциплине (модулю)	33
5.6. Образовательные технологии	34
ЛИСТ РЕГИСТРАЦИИ ИЗМЕНЕНИЙ	35

Рабочая программа дисциплины (модуля) «Кадровый резерв и управление талантами» разработана на основании федерального государственного образовательного стандарта высшего образования – *бакалавриата* по направлению подготовки 38.03.03 *Управление персоналом организации*, утвержденного приказом Министерства науки и высшего образования Российской Федерации от 12.08.2020 № 955, и учебного плана по основной профессиональной образовательной программе высшего образования – программе *бакалавриата* по направлению подготовки 38.03.03 *Управление персоналом организации* (далее – «ОПОП»).

Рабочая программа дисциплины (модуля) «Кадровый резерв и управление талантами» разработана рабочей группой в составе: Сытник А.А., Новицкая О.Н.

Рабочая программа дисциплины (модуля) обсуждена и утверждена на заседании ученого совета факультета экономики и управления

Протокол № 9 от 26 апреля 2023 года

Декан


Д-р экон. наук, профессор

П.В. Солодуха

(подпись)

Рабочая программа дисциплины (модуля) рекомендована к утверждению представителями организаций-работодателей:

Акционерное общество «АНКОР»
Заместитель генерального директора



Т.В. БАСКИНА

(подпись)

Закрытое акционерное общество
«ЭКОПСИ Консалтинг»
Директор проектов



С.В. БАРАНОВ

(подпись)

Рабочая программа дисциплины (модуля) рецензирована и рекомендована к утверждению:

Канд. экон. наук, доцент кафедры
математических методов и бизнес-
информатики МГИМО МИД РФ



Н.И. МАРАКОВА

(подпись)

Д-р экон. наук, профессор
кафедры управления, маркетинга и
продаж



А.А. САФРОНОВА

(подпись)

РАЗДЕЛ 1. ПАСПОРТ РАБОЧЕЙ ПРОГРАММЫ ДИСЦИПЛИНЫ (МОДУЛЯ)

1.1. Цель и задачи дисциплины (модуля)

Цель дисциплины (модуля) заключается в приобретении обучающимися общекультурных и профессиональных компетенций, позволяющих организовывать эффективную работу с ключевыми, выдающимися, талантливыми сотрудниками в организации, дать теоретическое и практическое знание о системной работе с преемственностью, кадровым резервом, его созданием, эффективным функционированием и развитием в рамках стратегии управления человеческими ресурсами организации.

Задачи дисциплины (модуля):

- определить понятие «талантливый сотрудник», выявить ключевые компетенции талантливого сотрудника, сформировать модель компетенций талантливого сотрудника.
- выявить факторы внешней и внутренней среды, влияющие на формирование кадровой стратегии и политики организации относительно работы с ключевыми, выдающимися и талантливыми сотрудниками;
- освоить методы, технологии и механизмы поиска, мотивации, развития талантливых сотрудников в соответствии со стратегией развития и кадровой политикой организации;
- сформировать навыки разработки программы управления талантами в организации с учетом возможных рисков, угроз и ограничений, в том числе с учетом необходимости преодоления сопротивления персонала нововведениям
- владеть основными технологиями формирования и использования кадрового резерва в организации.

1.2. Планируемые результаты обучения по дисциплине (модулю) в рамках планируемых результатов освоения основной профессиональной образовательной программы высшего образования – программы бакалавриата, соотнесенные с установленными индикаторами достижения компетенций

Процесс освоения дисциплины (модуля) направлен на формирование у обучающихся следующих компетенций: ПК-3, ПК-4 в соответствии с учебным планом.

В результате освоения дисциплины (модуля) обучающийся должен демонстрировать следующие результаты:

Категория компетенций (при наличии)	Код компетенции Формулировка компетенции	Код и наименование индикатора достижения компетенции	Результаты обучения
	ПК-3 Способен организовывать и проводить оценку и аттестацию персонала, вести соответствующий документооборот	<i>ПК-3.1 Определяет необходимость в проведении оценочных мероприятий в сфере управления персоналом на различных этапах его трудовой деятельности.</i> <i>ПК-3.2 Разрабатывает и проводит процедуру оценки персонала организации на всех этапах трудовой деятельности.</i> <i>ПК-3.3 Совершенствует кадровые процессы организации в части управления системой оценки персонала, использует современные методики.</i>	<i>Знать: механизмы проведения оценочных мероприятий в сфере управления персоналом на различных этапах его трудовой деятельности.</i> <i>Уметь: разрабатывать и проводить процедуру оценки персонала организации на всех этапах трудовой деятельности.</i> <i>Совершенствовать кадровые процессы организации в части управления системой оценки персонала, использует современные методики.</i>

	<p>ПК-4 Способен организовать и проводить мероприятия по развитию, обучению, адаптации и построению профессиональной карьеры персонала</p>	<p><i>ПК-4.1 Анализирует современные методики выявления необходимости персонала в обучении, планирует, организывает и проводит мероприятия по развитию, обучению и построению профессиональной карьеры персонала</i></p> <p><i>ПК-4.2 Разрабатывает планы взаимодействия с организациями, оказывающими услуги в сфере обучения, реализует мероприятия по подготовке организации к проведению обучения и развития сторонними компаниями.</i></p> <p><i>ПК-4.3 Выявляет потребность организации в персонале и оценивает эффективность системы подбора и адаптации персонала.</i></p>	<p><i>Знать: современные методики выявления необходимости персонала в обучении, планирует, организывает и проводит мероприятия по развитию, обучению и построению профессиональной карьеры персонала</i></p> <p><i>Уметь: разрабатывать планы взаимодействия с организациями, оказывающими услуги в сфере обучения, реализует мероприятия по подготовке организации к проведению обучения и развития сторонними компаниями.</i></p> <p><i>Владеть: навыками выявления потребности организации в персонале и оценивает</i></p>
--	--	--	---

РАЗДЕЛ 2. СТРУКТУРА И СОДЕРЖАНИЕ ДИСЦИПЛИНЫ (МОДУЛЯ)

2.1. Объем дисциплины (модуля), включая контактную работу обучающегося с педагогическими работниками и самостоятельную работу обучающегося

Общая трудоемкость дисциплины (модуля) составляет 3 зачетные единицы.

Очная форма обучения

Вид учебной работы	Всего часов	Семестры
		5
Контактная работа обучающихся с педагогическими работниками	56	56
Лекционные занятия	26	26
Практические занятия	28	28
Самостоятельная работа обучающихся	34	34
Контроль промежуточной аттестации	18	18
Консультация	2	2

Форма промежуточной аттестации	зачет	зачет
ОБЪЕМ ДИСЦИПЛИНЫ (МОДУЛЯ) В ЧАСАХ	108	108

Очно-заочная форма обучения

Вид учебной работы	Всего часов	Семестры
		6
Контактная работа обучающихся с педагогическими работниками	38	38
Лекционные занятия	12	12
Практические занятия	24	24
Самостоятельная работа обучающихся	52	52
Контроль промежуточной аттестации	18	18
Консультация	2	2
Форма промежуточной аттестации	зачет	зачет
ОБЪЕМ ДИСЦИПЛИНЫ (МОДУЛЯ) В ЧАСАХ	108	108

2.2. Учебно-тематический план дисциплины (модуля)

Очной формы обучения

Раздел, тема	Виды учебной работы, академических часов								
	Всего	Самостоятельная работа	Контактная работа обучающихся с педагогическими работниками						
			Всего	Лекционные занятия <i>из них: в форме практической подготовки</i>	Практические занятия <i>из них: в форме практической подготовки</i>	Лабораторные занятия <i>из них: в форме практической подготовки</i>	Иная контактная работа <i>из них: в форме практической подготовки</i>		

Раздел, тема	Виды учебной работы, академических часов									
	Всего	Самостоятельная работа	Контактная работа обучающихся с педагогическими работниками							
			Всего	Лекционные занятия <i>из них: в форме практической подготовки</i>	Практические занятия <i>из них: в форме практической подготовки</i>	Лабораторные занятия <i>из них: в форме практической подготовки</i>	Иная контактная работа <i>из них: в форме практической подготовки</i>			
Модуль 1 (Семестр 5)										
Раздел 1. УПРАВЛЕНИЕ ТАЛАНТАМИ КАК НАПРАВЛЕНИЕ КАДРОВОГО МЕНЕДЖМЕНТА.	29	12	17	9		8				
Тема 1.1. Система управления талантами в HR-менеджменте.	14	6	8	4		4				
Тема 1.2. Система развития и раскрытия талантов.	15	6	9	5		4				
Раздел 2. ТЕХНОЛОГИИ УПРАВЛЕНИЯ ТАЛАНТАМИ.	28	10	18	8		10				
Тема 2.1. Инструменты, методы и современные способы развития потенциала сотрудников.	14	5	9	4		5				
Тема 2.2. Среда развития талантов.	14	5	9	4		5				
Раздел 3.	31	12	19	9		10				
Раздел 3. КАДРОВЫЙ РЕЗЕРВ.										
Тема 3.1. Понятие и виды кадрового резерва.	15	6	9	4		5				
Тема 3.2. Формирование системы кадрового резерва в организации.	16	6	10	5		5				
Контроль промежуточной аттестации (час)	18									

Раздел, тема	Виды учебной работы, академических часов									
	Всего	Самостоятельная работа	Контактная работа обучающихся с педагогическими работниками							
			Всего	Лекционные занятия <i>из них: в форме практической подготовки</i>	Практические занятия <i>из них: в форме практической подготовки</i>	Лабораторные занятия <i>из них: в форме практической подготовки</i>	Иная контактная работа <i>из них: в форме практической подготовки</i>			
Форма промежуточной аттестации (указать)	зачет									
Общий объем, часов	108	34	56	26		28				

Очно-заочной формы обучения

Раздел, тема	Виды учебной работы, академических часов									
	Всего	Самостоятельная работа	Контактная работа обучающихся с педагогическими работниками							
			Всего	Лекционные занятия <i>из них: в форме практической подготовки</i>	Практические занятия <i>из них: в форме практической подготовки</i>	Консультации <i>из них: в форме практической подготовки</i>	Иная контактная работа <i>из них: в форме практической подготовки</i>			
Модуль 1 (Семестр 6)										
Раздел 1. Управление талантами как направление кадрового менеджмента.	30	18	12	4		8				
Тема 1.1. Система управления талантами в HR-менеджменте.	14	8	6	2		4				
Тема 1.2. Система развития и раскрытия талантов.	16	10	6	2		4				
Раздел 2. Технологии управления талантами.	30	18	12	4		8				
Тема 2.1. Инструменты, методы и современные способы развития	14	8	6	2		4				

Раздел, тема	Виды учебной работы, академических часов									
	Всего	Самостоятельная работа	Контактная работа обучающихся с педагогическими работниками							
			Всего	Лекционные занятия	из них: в форме практической подготовки	Практические занятия	из них: в форме практической подготовки	Консультации	из них: в форме практической подготовки	Иная контактная работа
потенциала сотрудников.										
Тема 2.2. Среда развития талантов.	16	10	6	2		4				
Раздел 3. Кадровый резерв.	30	18	12	4		8				
Тема 3.1. Понятие и виды кадрового резерва.	15	9	6	2		4				
Тема 3.2. Формирование системы кадрового резерва в организации.	15	9	6	2		4				
Контроль промежуточной аттестации (час) Консультации	18		2							
<i>Форма промежуточной аттестации (указать)</i>										зачет
Общий объем, часов	108	52	38	12		24				

2.3. Содержание дисциплины (модуля)

РАЗДЕЛ 1. УПРАВЛЕНИЕ ТАЛАНТАМИ КАК НАПРАВЛЕНИЕ КАДРОВОГО МЕНЕДЖМЕНТА.

Перечень изучаемых элементов содержания:

Система управления талантами в HR-менеджменте. Система развития и раскрытия талантов.

Тема 1.1. Система управления талантами в HR-менеджменте.

Перечень изучаемых элементов содержания:

Человеческий капитал и HR-стратегия организации. Система управления персоналом и связь всех ее элементов. Философия и политика управления человеческими ресурсами. Организационная культура как элемент управления талантами. Управленческое определение таланта. Сходства и различия в управлении персоналом и управлении талантами. Инновации в управлении человеческими ресурсами. Новый тип работников в цифровой и инновационной среде. Социально-психологические особенности одаренных, талантливых и инициативных сотрудников. Война за таланты. Конфликт ожиданий.

Тема 1.2. Система развития и раскрытия талантов.

Перечень изучаемых элементов содержания:

Уровни управления талантами. Элементы и связи системы управления талантами. От управления талантами к управлению потенциалом. Аудит и диагностика системы управления талантами. Система развития сотрудников и создание талантов. Принципы и подходы к управлению талантами. Критерии и методы оценки, диагностика. Модель компетенций. Развитие компетенций.

«Talent Management» - зарубежный опыт работы с потенциальными и талантливыми сотрудниками. Российская практика. Цикл и этапы функционирования системы управления талантами.

РАЗДЕЛ 2. ТЕХНОЛОГИИ УПРАВЛЕНИЯ ТАЛАНТАМИ.

Перечень изучаемых элементов содержания:

Инструменты, методы и современные способы развития потенциала сотрудников. Среда развития талантов.

Тема 2.1. Инструменты, методы и современные способы развития потенциала сотрудников.

Перечень изучаемых элементов содержания:

Компетентностный подход. Мета-компетенции. Методы диагностики и оценки потенциала сотрудников и команд. Индивидуальный план развития. Коучинг, наставничество, менторинг, управленческое влияние, вовлечение. Управление по целям. Управление результативностью. Управление по ценностям. Управление мотивацией, мотивационный профиль. Участие в стратегических инициативах. Управление проектами. Управление изменениями. HR-аналитика, смарт-профиль, цифровые инструменты при управлении талантами.

Тема 2.2. Среда развития талантов.

Перечень изучаемых элементов содержания:

Децентрализация - командные, проектные, кросс-функциональные формы. Интегративный тайм-менеджмент. Саморазвивающиеся команда, непрерывное обучение и развитие. Принцип преемственности, разнообразия и управление поколениями. DEI (Diversity+Equity+Inclusion) подход - культура разнообразия, вовлечения и принятия. Социальный и эмоциональный интеллект. Психосоциальная среда и климат для развития потенциала. Развитие лидеров, распределенное лидерство. Карьерный диалог. Культура обратной связи. Этика и атмосфера равенства возможностей.

РАЗДЕЛ 3. КАДРОВЫЙ РЕЗЕРВ.

Перечень изучаемых элементов содержания:

Понятие и виды кадрового резерва. Формирование системы кадрового резерва в организации.

Тема 3.1. Понятие и виды кадрового резерва.

Перечень изучаемых элементов содержания:

Понятие и функции кадрового резерва. Цель формирования резерва: улучшение качественного состава, исключение стихийного и нецелесообразного продвижения по службе. Источники кадрового резерва: Критерии формирования кадрового резерва. Основные профессиональные, деловые и личностные качества, учитываемые при зачислении в резерв. Типы кадрового резерва. Понятия преемник и хай-по (молодой специалист с лидерским потенциалом). Универсальные принципы формирования: активности, соответствия, перспективности, сменяемости, сочетания молодых и опытных кадров старшего поколения. Специфические принципы.

Тема 3.2. Формирование системы кадрового резерва в организации.

Перечень изучаемых элементов содержания:

Этапы формирования кадрового резерва: составление прогноза предлагаемых изменений в составе руководящих кадров и потребности в них; подбор кандидатов в резерв: оценка кандидатов, утверждение состава резерва. Факторы, учитываемые при формировании кадрового резерва. Определение потребности организации в кадровом резерве. Основные подходы к формированию кадрового резерва в организации: номенклатурный подход, конкурсный отбор, процедуры целенаправленного выращивания управленцев. Способы выдвижения кандидатов в кадровый резерв. Оценка кандидатов. Оперативный, текущий и стратегический резерв: особенности формирования. Методы работы с кадровым резервом. Подготовка и поддержание кадрового резерва. Практическая подготовка кадрового резерва. Социально-психологическая подготовка кадрового резерва. Программы подготовки резерва: общие, специальные и индивидуальные. Удержание кадрового резерва. Показатель эффективности зачисления в кадровый резерв. Кадровый резерв по различным категориям.

ЗАДАНИЯ К ПРАКТИЧЕСКИМ ЗАНЯТИЯМ РАЗДЕЛА 1.

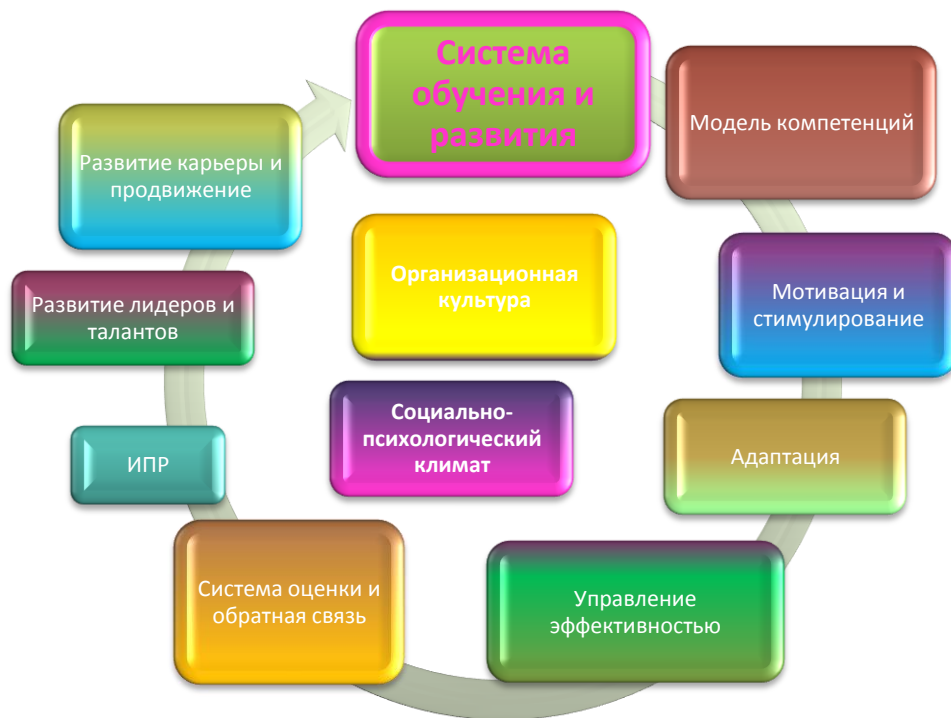
Тема практического занятия: Система управления талантами в HR-менеджменте.

Форма практического задания: аналитическое задание.

Пример аналитического задания.

Посмотрите на схему «Система управления персоналом организации». Ответьте на вопросы:

- 1) Какие элементы системы управления человеческими ресурсами отсутствуют на схеме?
- 2) Как каждый элемент представленной схемы связан с системой управления талантами и развитием потенциала сотрудников в организации?
- 3) Что бы Вы добавили и/или изменили, будучи Директором по персоналу этой организации?



Тема практического занятия: Система развития и раскрытия талантов.

Форма практического задания: кейс-задание

Пример кейс-задания

- 1) Прочитайте и изучите признаки позитивной (к...) и негативной мотивации (от...).
- 2) Составьте два подробных портрета сотрудника – Захар с позитивной мотивацией, Макар с негативной мотивацией. Оба – в кадровом резерве и являются перспективными сотрудниками.
- 3) Вы руководитель. Кого из них Вы предпочтете готовить в приемники? Почему? Составьте ИПР (индивидуальный план развития) на полугодие своего приемника. План должен включать развитие профессиональных (3-5 пунктов) и универсальных компетенций (3-5 пунктов плана), иметь цель, сроки, и быть по SMART.
- 4) Проведите встречу. Ролевая игра.

Сотрудник с мотивацией "От" (мотивация избеганием чего-то негативного)	Сотрудник с мотивацией "К" (мотивация приближением чего-то хорошего)
- Хорошо понимает, чего именно не хочет, но есть трудности с пониманием, к чему нужно стремиться.	- Хорошо может определить, чего хочет достигнуть, но есть трудности с определением, чего хочет избежать.
- Мотивируется преодолением препятствий, решением проблем, необходимостью действий.	- Мотивируется творчеством, созданием нового, желаниями, возможностями.
- Мотивирован, если есть небольшая тревога и сомнения; спокойная, комфортная обстановка его расслабляет.	- В комфортной, ресурсной обстановке мотивация повышается, а негативная мотивация демотивирует.
- Лучше работает кинестетическая мотивация - неприятные ощущения, дискомфорт в теле, от которого избавляется, выполнив задачу.	- Лучше работает визуальная мотивация - создание картинки будущего.
- Речевые паттерны негативные, присутствуют модальность необходимости, темы избегания: не буду, должен, обязан, нужно, избавиться, помешать.	- Речевые паттерны позитивные, в них есть модальность возможности: хочу, могу, умею, достигну, разовью, создам.

РУБЕЖНЫЙ КОНТРОЛЬ К РАЗДЕЛУ 1

форма рубежного контроля – компьютерное тестирование

ЗАДАНИЯ К ПРАКТИЧЕСКИМ ЗАНЯТИЯМ РАЗДЕЛА 2

Тема практического занятия: Инструменты, методы и современные способы развития потенциала сотрудников

Форма практического задания: кейс-задание

Кейс 1

Ниже представлен ряд универсальных (soft) компетенций. Составьте профиль компетенций талантливого сотрудника. Назовите (представьте) конкретные отрасль, департамент, должность сотрудника. В профиле используйте 20 компетенций из списка. Каждой присвойте ранг от 1 до 20, где 1 – самый высокий ранг, 20 – самый низкий. Ранг не должен повторяться. Прокомментируйте первые 5 и последние 5 компетенций – поясните свой выбор.

Компетенции:

Аналитичность. Визионарность - видение будущего. Конструктивность Гибкость и адаптивность. Инновативность. Коллективность и командность. Коммуникабельность. Критическое мышление. Социальный интеллект. Креативность. Организованность. Ориентация на качество. Ориентация на результат. Позитивность. Пытливость. Регулируемость - администрированность. Умение решать проблемы. Рефлексивная способность. Саморазвитие. Саморегуляция и управление собой. Системное мышление. Лидерская позиция. Стратегичность. Стрессоустойчивость. Тайм-менеджмент. Творческий подход. Терпимость. Толерантность. Честность. Эмпатия и эмоциональный интеллект.

Тема практического занятия: Среда развития талантов.

Форма практического задания: кейс-задание

Кейс 1

Описание ситуации

Фирма К, расположенная в NV, подготовила документ о том, как сохранить психологический климат среди своих служащих. Реализация этого документа делает фирму, по мнению руководителя,

одной из наиболее передовых компаний региона с точки зрения организации взаимоотношений персонала.

«Основа подхода фирмы к работе с сотрудниками состояла в том, чтобы внушить им, что их работа трудна и интересна. Они должны чувствовать, что вносят свой уникальный вклад в общее дело и успехи, а фирма, в свою очередь, отмечает и вознаграждает их за это», — сказала руководитель отдела персонала.

Эта фирма владеет сетью компаний, предоставляющих услуги по перевозке грузов по автомагистралям, оптовой торговле и другим деловым услугам, в том числе фирмой *N*. Заработная плата 20 тыс. сотрудников фирмы *N* выше, чем в других более крупных компаниях. Это удерживает сотрудников. Вознаграждение за достигнутые результаты при этом выражается в форме предоставления возможности развития деловых и профессиональных способностей персонала, хотя иногда это связано с переходом в другие отделы.

Согласно объяснениям руководителей фирмы ЛГ, «если кто-то успешно продвигается по служебной лестнице, но в его отделе соответствующих вакансий нет, мы даем такому сотруднику возможность горизонтального перемещения, т.е. перехода с повышением в другой отдел». Фирма *N* также предлагает своим сотрудникам специальный план покупки акции фирмы на льготных условиях. Те, кто хочет повысить свой деловой и профессиональный уровень, могут воспользоваться услугами консультантов и преподавателей.

Фирма *N* считает, что у ее сотрудников должна быть своя жизнь за стенами офисов. Рекреационный комитет организует разнообразные мероприятия для сотрудников и членов их семей, включая туристические поездки, различные развлекательные и познавательные программы.

По мнению руководства фирмы, «потребовалось много времени, чтобы выработать эти принципы и прийти к их пониманию. Представляется, однако, что этика отношений руководства с подчиненными имеет критически важное значение. Создание подходящего для мотивации и развития климата зависит от менеджера. При этом важно иметь в виду, что человек постоянно растет как личность». Специальная группа сотрудников фирмы *N* разработала следующие принципы отношений руководства с персоналом:

«Мы будем изо всех сил стремиться:

- обеспечить создание на работе климата взаимного доверия, уважения и поддержки;
- дать каждому интересную работу, побуждающую его развивать свои знания и умения;
- устанавливать четкие цели и задачи, а также справедливые нормы выработки;
- давать оценку вклада сотрудников в результаты деятельности фирмы на основе регулярной обратной связи;
- давать возможности для роста сотрудников и раскрытия их потенциала;
- предоставлять всем равные возможности при найме и продвижении по службе, обуславливаемые только способностями сотрудников, их результативностью и накопленным опытом;
- компенсировать затраты усилий сотрудников на базе оценки их вклада, а результаты, достигнутые фирмой, посредством повышения заработной платы и премий по результатам года;
- давать сотрудникам такие примеры поведения, которые побуждали бы их к единению, искренности и честности;
- признавать необходимость сбалансированного образа жизни, охватывающего сферы деловых, семейных, личных и групповых интересов».

Задание

1. Проанализируйте представленную ситуацию с точки зрения благоприятности среды для развития потенциала и карьеры.

2. Какие преимущества для развития компетенций дает кейс? Какие риски возможны при таком стиле управления и организационной культуры?

3. Какие технологии управления талантами Вы предложили бы использовать в данной организации? Назовите конкретные технологии, обоснуйте целесообразность их использования.

РУБЕЖНЫЙ КОНТРОЛЬ К РАЗДЕЛУ 2

форма рубежного контроля – компьютерное тестирование

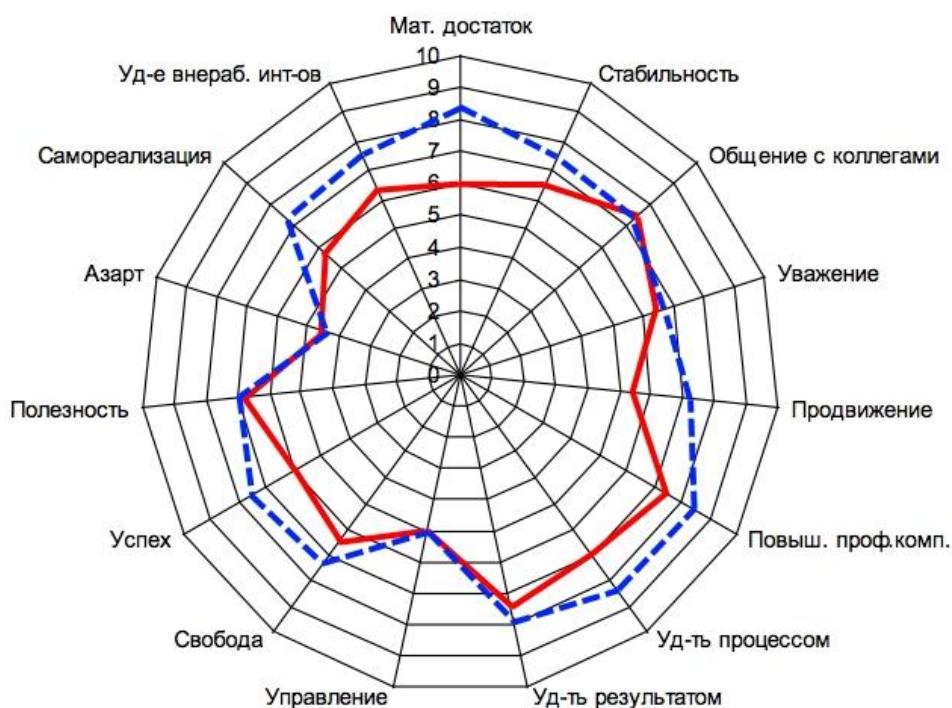
ЗАДАНИЯ К ПРАКТИЧЕСКИМ ЗАНЯТИЯМ РАЗДЕЛА 3

Тема практического занятия: Технологии управления потенциалом.

Форма практического задания: кейс-задание

Мотивационный профиль потенциального сотрудника.

- 1) Заполните мотивационный профиль компании (1-я часть опроса) /настоящее или предыдущее место работы
- 2) Заполните личный мотивационный профиль (2-я часть опроса)
- 3) Сравните, покажите конфликтные зоны и сделайте развернутые выводы
- 4) Проведите данное исследование-опрос (минимум еще с 1, лучше 2-5) с сотрудниками, коллегами, друзьями, родственниками. Сделайте выводы.
- 5) Поразмышляйте и напишите - Какие цели составления мотивационного профиля? Что дает данное исследование? В каких ситуациях корпоративной работы мотивационный профиль сотрудника обязателен к изучению? В каких желателен? В каких является излишним? Кто может проводить исследование? Что дальше делать с результатами, конфликтными зонами? Как и зачем использовать? С какой периодичностью проводят? Какие плюсы и ограничения методики Вы можете отметить? Как бы Вы ее изменили?
- 6) Оформите в удобной для Вас форме (обязательны бланки-рисунки + выводы + п.5)



Тема практического занятия: Понятие и виды кадрового резерва. Уровни управления талантами.

Форма практического задания: аналитическое задание

Задание.

Составьте сравнительную таблицу уровней управления талантами и потенциалом сотрудников организации.

	Кадровый резерв	Преимственность	Управление	Управление
--	-----------------	-----------------	------------	------------

			талантами	потенциалом
Критерии по вашему выбору				
Например, Задача	Управление кадровыми рисками (минимизация вакансий на ключевых позициях и др)	Развитие компетенций и подготовка приемников, передача опыта	Отбор, обучение, развитие, сохранение талантов, создание системы работы с ними, создание среды для талантов.	Стратегическое кадровое обеспечение и развитие, «взращивание» нужных кадров, развитие компетенций в соответствии с корпоративной моделью, создание среды для роста и «расцвета» талантов.
Критериями сравнения могут быть: Цель Объект воздействия Оценка Участники Отношения сотрудников Результат И т.д.				

РАЗДЕЛ 3. УЧЕБНО-МЕТОДИЧЕСКОЕ ОБЕСПЕЧЕНИЕ САМОСТОЯТЕЛЬНОЙ РАБОТЫ ОБУЧАЮЩИХСЯ ПО ДИСЦИПЛИНЕ (МОДУЛЮ)

3.1. Виды самостоятельной работы обучающихся по дисциплине (модулю)

Очной формы обучения

Раздел, тема	Количество часов	Вид самостоятельной работы
Модуль 1 (семестр 5)		
Раздел 1. Управление талантами как направление кадрового менеджмента	11	Подготовка реферата
		Самостоятельное изучение темы
Раздел 2. Технологии управления талантами.	11	Подготовка реферата
		Самостоятельное изучение темы

Раздел 3. Кадровый резерв.	12	Самостоятельное изучение темы Подготовка эссе
Общий объем по модулю/семестру, часов	34	
Общий объем по дисциплине (модулю), часов	34	

Очно-заочной формы обучения

Раздел, тема	Количество часов	Вид самостоятельной работы
Модуль 1 (семестр б)		
Раздел 1. Управление талантами как направление кадрового менеджмента	17	Подготовка реферата
		Самостоятельное изучение темы
Раздел 2. Технологии управления талантами.	17	Подготовка реферата
		Самостоятельное изучение темы
Раздел 3. Кадровый резерв.	18	Самостоятельное изучение темы Подготовка эссе
Общий объем по модулю/семестру, часов	52	
Общий объем по дисциплине (модулю), часов	52	

3.2. Задания для самостоятельной работы

Задания для самостоятельной работы к Разделу 1.

Перечень тем рефератов к Разделу 1:

Вопросы для самоподготовки:

1. Ключевые компетенции талантливых сотрудников.
1. Модель компетенций талантливых руководителей.
2. Модель компетенций талантливых исполнителей.
3. Профиль компетенций.
4. Принципы системы управления талантами.
5. Особенности «экономики знаний»
6. Личностные факторы профессионального выбора.
7. Становление интересов личности.
8. Профессиональная идентичность и мотивация.
9. Удовлетворенность трудом – факторы и способы влияния.
10. Непрерывность системы управления потенциалом – как обеспечить в организации?

Литература для самостоятельного изучения к Разделу 1.

1. Кязимов, К. Г. Управление человеческими ресурсами: профессиональное обучение и развитие: учебник для вузов / К. Г. Кязимов. — 2-е изд., перераб. и доп. — Москва: Издательство Юрайт, 2023. — 202 с. — (Высшее образование). — ISBN 978-5-534-09762-7. — Текст: электронный // Образовательная платформа Юрайт [сайт]. — URL: <https://urait.ru/bcode/516339>;
2. Инновационный менеджмент в управлении человеческими ресурсами: учебник для вузов / А. П. Панфилова [и др.]; под общей редакцией А. П. Панфиловой, Л. С. Киселевой. — Москва: Издательство Юрайт, 2023. — 313 с. — (Высшее образование). — ISBN 978-5-534-

- 14222-8. — Текст : электронный // Образовательная платформа Юрайт [сайт]. — URL: <https://urait.ru/bcode/519634>
3. Соломанидина, Т. О. Мотивация и стимулирование трудовой деятельности : учебник и практикум для вузов / Т. О. Соломанидина, В. Г. Соломанидин. — 3-е изд., перераб. и доп. — Москва : Издательство Юрайт, 2023. — 323 с. — (Высшее образование). — ISBN 978-5-534-01100-5. — Текст : электронный // Образовательная платформа Юрайт [сайт]. — URL: <https://urait.ru/bcode/511009>;
 4. Диянова, З. В. Общая психология. Личность и мотивация. Практикум : учебное пособие для вузов / З. В. Диянова, Т. М. Щеголева. — 2-е изд., испр. и доп. — Москва : Издательство Юрайт, 2023. — 139 с. — (Высшее образование). — ISBN 978-5-534-11876-6. — Текст : электронный // Образовательная платформа Юрайт [сайт]. — URL: <https://urait.ru/bcode/515045> .

Задания для самостоятельной работы к Разделу 2.

Перечень тем рефератов к Разделу 2

1. Концепция особо ценных сотрудников.
2. Подготовка организации к работе с талантливыми сотрудниками.
3. Подготовка менеджеров к работе с талантливыми сотрудниками.
4. Внутренний и внешний PR.
5. Коучинговый стиль управления, его влияние на развитие сотрудников.
6. Мета-компетенции – как их развивать.
7. Открытые, сложные вопросы в работе с талантливыми сотрудниками.
8. Как сформировать в организации культуру знаний и развития?
9. Какие психологические барьеры возникают при обмене знаниями и компетенциями?
10. Каковы признаки обучающейся организации
11. Почему доверие - важное условие производства знаний в организации?
12. Какое значение имеет креативность в системе управления талантами?
13. Как можно оценить систему управления талантами в организации?
14. Каковы отраслевые особенности системы управления талантами?

Литература для самостоятельного изучения к Разделу 2.

1. Шнейдер, Л. Б. Психология карьеры : учебник и практикум для вузов / Л. Б. Шнейдер, З. С. Акбиева, О. П. Цариценцева. — 2-е изд., испр. и доп. — Москва : Издательство Юрайт, 2023. — 187 с. — (Высшее образование). — ISBN 978-5-534-06900-6. — Текст : электронный // Образовательная платформа Юрайт [сайт]. — URL: <https://urait.ru/bcode/515756>;
2. Управление человеческими ресурсами : учебник и практикум для вузов / О. А. Лапшова [и др.]; под общей редакцией О. А. Лапшовой. — Москва : Издательство Юрайт, 2023. — 406 с. — (Высшее образование). — ISBN 978-5-9916-8761-4. — Текст : электронный // Образовательная платформа Юрайт [сайт]. — URL: <https://urait.ru/bcode/511328>;
3. Кларин, М. В. Корпоративный тренинг, наставничество, коучинг : учебное пособие для вузов / М. В. Кларин. — Москва : Издательство Юрайт, 2023. — 288 с. — (Высшее образование). — ISBN 978-5-534-02811-9. — Текст : электронный // Образовательная платформа Юрайт [сайт]. — URL: <https://urait.ru/bcode/513452>;
4. Савенков, А. И. Психология противодействия лжи и манипулированию : учебное пособие для вузов / А. И. Савенков. — Москва : Издательство Юрайт, 2023. — 241 с. — (Высшее образование). — ISBN 978-5-534-15538-9. — Текст : электронный // Образовательная платформа Юрайт [сайт]. — URL: <https://urait.ru/bcode/520485> .

Задания для самостоятельной работы к Разделу 3.

Перечень тем рефератов к Разделу 3

1. Опыт зарубежного менеджмента в создании системы кадрового резерва.
2. Подходы и особенности в российском менеджменте.

3. Подходы и особенности китайской системы управления талантами.
4. Подходы и особенности японской системы управления талантами.
5. Скандинавский опыт работы с кадровым резервом.
6. Американский опыт работы с кадровым резервом.
7. Как можно ценить эффективность системы кадрового резерва в организации?
8. Каковы отраслевые особенности системы кадрового резерва.
9. Духовно-этические и смысловые компоненты карьерного роста.

Литература для самостоятельного изучения к Разделу 3.

1. Анисимов, А. Ю. Управление персоналом организации : учебник для вузов / А. Ю. Анисимов, О. А. Пятаева, Е. П. Грабская. — Москва : Издательство Юрайт, 2023. — 278 с. — (Высшее образование). — ISBN 978-5-534-14305-8. — Текст : электронный // Образовательная платформа Юрайт [сайт]. — URL: <https://urait.ru/bcode/519897>.
2. Мизинцева, М. Ф. Оценка персонала : учебник и практикум для вузов / М. Ф. Мизинцева, А. Р. Сардарян. — Москва : Издательство Юрайт, 2023. — 378 с. — (Высшее образование). — ISBN 978-5-534-00729-9. — Текст : электронный // Образовательная платформа Юрайт [сайт]. — URL: <https://urait.ru/bcode/511033>.
2. Мансуров, Р. Е. Настольная книга директора по персоналу : практическое пособие / Р. Е. Мансуров. — 2-е изд., перераб. и доп. — Москва : Издательство Юрайт, 2023. — 384 с. — (Профессиональная практика). — ISBN 978-5-534-08165-7. — Текст : электронный // Образовательная платформа Юрайт [сайт]. — URL: <https://urait.ru/bcode/510849>.

3.3. Методические указания к самостоятельной работе по дисциплине (модулю)

Освоение слушателями программы предполагает изучение материалов дисциплин (модулей) в ходе самостоятельной работы.

Для успешного освоения дисциплины (модуля) и достижения поставленных целей необходимо внимательно ознакомиться с рабочей программой дисциплины (модуля), доступной в электронной информационно-образовательной среде РГСУ.

Следует обратить внимание на списки основной и дополнительной литературы, на предлагаемые преподавателем ресурсы информационно-телекоммуникационной сети Интернет. Эта информация необходима для самостоятельной работы обучающегося.

Для более углубленного изучения темы задания для самостоятельной работы рекомендуется выполнять параллельно с изучением данной темы. При выполнении заданий по возможности используйте наглядное представление материала.

Самостоятельная работа включает разнообразный комплекс видов и форм работы обучающихся.

Написание реферата (доклада).

Требования к структуре реферата (доклада):

Работа должна содержать систематизацию и краткое изложение материала из не менее 5-и литературных источников (монографий, научных статей и докладов) по выбранной теме.

Основные требования к оформлению:

Структура доклада (реферата): 1) титульный лист; 2) содержание (в нем последовательно указываются названия пунктов доклада (реферата), указываются страницы, с которых начинается каждый пункт); 3) введение (формулируется суть исследуемой проблемы, обосновывается выбор темы, определяются ее значимость и актуальность, указываются цель и задачи доклада (реферата), дается характеристика используемой литературы); 4) основная часть (каждый раздел ее доказательно раскрывает исследуемый вопрос); 5) выводы и заключение (подводятся итоги или делается обобщенный вывод по теме доклада (реферата)); 6) литература.

Доклад (реферат) оформляется на одной стороне листа белой бумаги формата А4 (210x297 мм). Интервал межстрочный – полуторный. Цвет шрифта – черный. Гарнитура шрифта основного текста – «Times New Roman» или аналогичная. Кегль (размер) от 12 до 14 пунктов. Размеры полей

страницы (не менее): правое 10 мм, верхнее – 15 мм, нижнее – 20 мм, левое – 25 мм. Формат абзаца: полное выравнивание («по ширине»). Отступ красной строки одинаковый по всему тексту – 15 мм. Страницы должны быть пронумерованы с учётом титульного листа (на титульном листе номер страницы не ставится). В работах используются цитаты, статистические материалы. Эти данные оформляются в виде сносок (ссылок и примечаний). Внутритекстовые, подстрочные и затекстовые библиографические ссылки должны оформляться в соответствии с ГОСТ Р 7.0.5-2008 «Библиографическая ссылка. Общие требования и правила составления».

Реферат (доклад) сдается в бумажном и электронном виде (10–20 печатных страниц).

При проверке реферата (доклада) на антиплагиат – www.antiplagiat.ru – (более 50% заимствований) работа не принимается.

Выполнение тестовых заданий.

Тестовые задания содержат вопросы и 3–4 варианта ответа по базовым положениям изучаемой темы, составлены с расчетом на знания, полученные слушателями в процессе изучения темы.

Тестовые задания выполняются в письменной или электронной форме и сдаются преподавателю, ведущему дисциплину (модуль).

РАЗДЕЛ 4. ОЦЕНОЧНЫЕ МАТЕРИАЛЫ ПО ДИСЦИПЛИНЕ (МОДУЛЮ)

4.1. Форма промежуточной аттестации обучающегося по дисциплине (модулю)

Контрольным мероприятием промежуточной аттестации обучающихся по дисциплине (модулю) является **зачет**, который проводится в **устной** форме.

4.2. Оценочные материалы, определяющие процедуры оценивания знаний, умений, навыков и (или) опыта деятельности, характеризующих этапы формирования компетенций

4.2.1. Организационные основы применения балльно-рейтинговой системы оценки успеваемости обучающихся по дисциплине (модулю)

Оценка качества освоения обучающимися дисциплины (модуля) реализуется в формате балльно-рейтинговой системы оценки успеваемости обучающихся (далее – БРСО).

БРСО в ходе текущего контроля успеваемости и промежуточной аттестации осуществляется по 100-балльной шкале.

Академический рейтинг обучающегося по дисциплине (модулю) складывается из результатов:

- текущего контроля успеваемости (максимальный текущий рейтинг обучающегося – 80 рейтинговых баллов);
- промежуточной аттестации (максимальный рубежный рейтинг обучающегося – 20 рейтинговых баллов).

Условия оценки освоения обучающимся дисциплины (модуля) в формате БРСО доводятся преподавателем до сведения обучающихся на первом учебном занятии, а также размещены в свободном доступе в электронной информационно-образовательной среде Университета.

4.2.2. Проведение текущего контроля успеваемости обучающихся по дисциплине (модулю) в соответствии с балльно-рейтинговой системой оценки успеваемости обучающегося

В течение учебного семестра до промежуточной аттестации на основании утвержденной рабочей программы дисциплины (модуля) формируется текущий рейтинг обучающегося. Текущий рейтинг обучающегося складывается как сумма рейтинговых баллов, полученных им в течение учебного семестра по всем видам учебных занятий по дисциплине (модулю).

В процессе текущего контроля оцениваются следующие действия обучающегося, направленные на освоение компетенций в рамках изучения дисциплины (модуля):

- академическая активность (посещаемость учебных занятий, самостоятельное изучение содержания дисциплины (модуля) в электронной информационно-образовательной среде, соблюдение сроков сдачи практических заданий и текущих контрольных мероприятий и др.);
- выполнение и сдача текущих и итогового практических заданий (рефераты);
- прохождение рубежей текущего контроля, включая соблюдение графика их прохождения в электронной информационно-образовательной среде.

Для планирования расчета текущего рейтинга обучающегося используются следующие пропорции:

Вид учебного действия	Максимальная рейтинговая оценка, баллов
академическая активность	10
практические задания	40
<i>из них: текущие практические задания</i>	20
<i>итоговое практическое задание</i>	20
рубежи текущего контроля	30
ИТОГО:	80

В течение учебного семестра по дисциплине (модулю) обучающимся должен быть накоплен текущий рейтинг не менее 52 рейтинговых баллов (65% от максимального значения текущего рейтинга).

Необходимыми условиями допуска обучающегося к промежуточной аттестации по дисциплине являются положительное прохождение обучающимся не менее 65% рубежей текущего контроля с накоплением не менее 65% максимального рейтингового балла за каждый рубеж текущего контроля и положительное выполнение итогового практического задания с накоплением не менее 65% максимального рейтингового балла, установленного за итоговое практическое задание.

Невыполнение вышеуказанных условий является текущей академической задолженностью, которая должна быть ликвидирована обучающимся до контрольного мероприятия промежуточной аттестации.

Сведения о наличии у обучающихся текущей академической задолженности, сроках и порядке добора рейтинговых баллов для её ликвидации доводятся до обучающихся педагогическим работником.

В случае неликвидации текущей академической задолженности, педагогический работник обязан во время контрольного мероприятия промежуточной аттестации поставить обучающемуся 0 рейтинговых баллов. В этом случае ликвидация текущей академической задолженности возможна в периоды проведения повторной промежуточной аттестации.

4.2.3. Проведение промежуточной аттестации обучающихся по дисциплине (модулю) в соответствии с балльно-рейтинговой системой оценки успеваемости обучающегося

Промежуточная аттестация по дисциплине (модулю) проводится в соответствии с Положением о промежуточной аттестации обучающихся по основным профессиональным образовательным программам в Российском государственном социальном университете и Положением о балльно-рейтинговой системе оценки успеваемости обучающихся по основным профессиональным образовательным программам в Российском государственном социальном университете в действующей редакции.

На промежуточную аттестацию отводится 20 рейтинговых баллов.

Ответы обучающегося на контрольном мероприятии промежуточной аттестации оцениваются педагогическим работником по 20-балльной шкале, а итоговая оценка по дисциплине (модулю) выставляется по системе зачтено / не зачтено для зачета.

Критерии выставления оценки определяются Положением о балльно-рейтинговой системе оценки успеваемости обучающихся по основным профессиональным образовательным программам высшего образования – программам бакалавриата, программам специалитета, программам магистратуры в Российском государственном социальном университете.

В процессе определения рубежного рейтинга обучающегося используется следующая шкала:

Рубежный рейтинг	Критерии оценки освоения обучающимся дисциплины (модуля) в ходе контрольных мероприятий промежуточной аттестации

19-20 рейтинговых баллов	обучающийся глубоко и прочно усвоил программный материал, исчерпывающе, последовательно, грамотно и логически стройно его излагает, тесно увязывает с задачами и будущей деятельностью, не затрудняется с ответом при видоизменении задания, свободно справляется с задачами и практическими заданиями, правильно обосновывает принятые решения, умеет самостоятельно обобщать и излагать материал, не допуская ошибок
16-18 рейтинговых баллов	обучающийся твердо знает программный материал, грамотно и по существу излагает его, не допуская существенных неточностей в ответе на вопрос, может правильно применять теоретические положения и владеет необходимыми умениями и навыками при выполнении практических заданий
13-15 рейтинговых баллов	обучающийся освоил основной материал, но не знает отдельных деталей, допускает неточности, недостаточно правильные формулировки, нарушает последовательность в изложении программного материала и испытывает затруднения в выполнении практических заданий
1-12 рейтинговых баллов	обучающийся не знает значительной части программного материала, допускает существенные ошибки, с большими затруднениями выполняет практические задания
0 рейтинговых баллов	не аттестован

4.3. Перечень заданий для проведения текущей и промежуточной оценки знаний, умений, навыков и (или) опыта деятельности, характеризующих этапы формирования компетенций

4.3.1. Оценочные материалы для проведения текущей аттестации и рубежного контроля, обучающихся по дисциплине (модулю)

Перечень вопросов рубежного контроля и текущей аттестации

Раздел 1. «РАЗДЕЛ 1. УПРАВЛЕНИЕ ТАЛАНТАМИ КАК НАПРАВЛЕНИЕ КАДРОВОГО МЕНЕДЖМЕНТА»

Форма рубежного контроля – компьютерное тестирование

Вопросы рубежного контроля

Код контролируемой компетенции ПК-3

Назовите блоки компетенций, представленные в современных моделях (несколько ответов):

- профессиональные (HARD)
- когнитивные
- универсальные (SOFT)
- личностные
- цифровые
- мета-компетенции
- гендерные
- корпоративные
- управленческие

Что обязательно должно содержаться в личном профиле сотрудника для проведения оценки компетенций и возможности включения в резерв?

- базовые данные: ФИО, должность, грейд, возраст, стаж;
- опыт, образование, языки;
- сертификаты профессиональные и дополнительного образования;
- цели и результаты оценки результативности;
- статусы: резервист/преемник/победитель конкурса;
- мобильность, контакты, соцсети;
- национальность;
- профиль личности;
- вредные привычки;
- отображение линейного руководителя, преемника сотрудника;
- интересы, хобби;
- награды, взыскания;
- навыки, компетенции, функциональный и управленческий опыт;
- результаты аттестации, оценки;
- психологический портрет.

Каким образом проявляется в поведении человека доминирование мотива достижения успеха (выберите несколько ответов)?

- 1 - действовать лучше работников-конкурентов;
- 2 - желание не отличаться от других работников;
- 3 - достигать сложных целей или даже превосходить их;
- 4 - находить лучшие пути для выполнения заданий;
- 5 - отсутствует стремление выразить и отстаивать свою точку зрения, отличную от мнения большинства.

а) 1, 3, 4, 5;

б) 2, 3, 4, 5;

в) 1, 3, 4;

г) 3, 4, 5;

д) 2, 4, 5.

Постоянная угроза увольнения за несоответствие занимаемой должности
увеличивает преданность организации
уменьшает преданность организации
не влияет на преданность организации
снижает степень конфликтности личности

Распределите задачи оценки сотрудника на две группы

Кто оценивает Кого оценивают

Быть услышанным, дать обратную связь, которая поможет руководителю, коллеге или подчинённому посмотреть на себя со стороны, стать более эффективным, наладить работу в команде. получить обратную связь о своих сильных сторонах и областях развития, в том числе как лидера команды (NPS руководителя). В рамках своей оценки руководитель получает информацию о доле членов своей команды, кто готов следовать за ним в любых обстоятельствах и переходить за ним из команды в команду, а также оценку своего лидерского поведения по важным для эффективной работы команды аспектам.

Код контролируемой компетенции ПК-4

Соедините технологию с ее содержанием

1) Консультации

2) Наставник

3) Коуч

4) Ментор

А) Актуально: когда необходима помощь в конкретной ситуации коллеге или сотруднику. (вставить технологию) — это нерегулярные встречи, которые назначаются по мере того, как у человека возникает потребность получить совет. (...) делится информацией и знаниями, при этом консультируемый может и не воспользоваться той рекомендацией, которую получил. Решение принимает тот, кто обратился за помощью.

Отвечает на вопрос: «Какие варианты решения задачи существуют?»

Б) Актуально: Когда необходимо помочь коллеге или сотруднику раскрыть потенциал и способность находить собственные решения нестандартных ситуаций. Задача ... (вставить технологию) — помочь ...(клиенту) найти решение задачи самостоятельно. Процесс взаимодействия в (...) сфокусирован на достижении конкретной цели. При этом (...) не обязательно разбираться в специфике задач, также не имеет значения, есть ли у (...) практический опыт их решения. В этом ключевая разница между (...) и ментором. (...) — это особый формат взаимодействия один на один, который базируется на специальной методологии проведения (...) встреч. Если вы выберете для себя эту роль, вам предстоит освоить специальные (...) техники ведения диалога.

В) Актуально: когда необходимо вывести сотрудника на новый уровень профессионализма, помочь развить стратегическое мышление, передать «сокровенные знания», контакты, опыт.

Чаще всего отношения (...) вставить технологию и (...) (подопечного) устанавливаются в паре, где (...) — это опытный, статусный сотрудник организации, не являющийся непосредственным руководителем (...). Такие отношения, как и (...), отличают

регулярность и продолжительность встреч сторон: они продолжаются до тех пор, пока (...) не решит поставленные перед ним задачи. В таком взаимодействии важен не только профессиональный, но и жизненный опыт (...), так как на встречах круг обсуждаемых вопросов часто выходит за пределы узкопрофессиональных. Во взаимодействии (...) и (...) важны открытость, доверие и психологический комфорт.

Г) Актуально: когда необходимо научить действовать правильно и повысить эффективность (работа с зонами развития, обучение навыкам в текущей роли, адаптация сотрудника).

.... (вставить технологию) — это регулярные и продолжительные деловые отношения между новичком в каком-то деле и уже состоявшимся профессионалом, который и выступает в роли (...). Цикл (...) состоит из четырех этапов: объяснения правил, демонстрации действий (...), имитации этих действий новичком, обсуждения ошибок и непосредственно практики. Работа продолжается до тех пор, пока наставляемый не получит все умения и знания, чтобы работать самостоятельно.

Отвечает на вопрос: «Как правильно действовать в стандартной ситуации?»

Самостоятельными мотивирующими факторами могут служить такие особенности содержания работы, как (выберите несколько ответов)

- 1 – автономность;
 - 2 – повторяемость;
 - 3 - разнообразие требуемых навыков;
 - 4 - простота требуемых знаний;
 - 5 – монотонность работы;
 - 6 – конвейерная зависимость
- а) 1, 2, 3;
 - б) 1, 3, 4;
 - в) 1, 3, 5;
 - г) 1, 5, 6;
 - д) 3, 4, 6.

Раздел 2. «ТЕХНОЛОГИИ УПРАВЛЕНИЯ ТАЛАНТАМИ»

Форма рубежного контроля – компьютерное тестирование

Вопросы рубежного контроля

Код контролируемой компетенции ПК-3

Буквально «стимул» в переводе с латинского означает материальное поощрение за хорошо сделанную работу приманку для животных, когда необходимо, чтобы они сделали что-либо остроконечная палка, которой подгоняют животных принуждение

Чтобы вознаграждение служило мотивирующим фактором необходимо, чтобы оно соответствовало

- возможностям организации
- ценности сотрудника
- ожиданиям сотрудника
- среднеотраслевому уровню

Код контролируемой компетенции ПК-5

Какие навыки необходимы руководителю, чтобы делиться знаниями и компетенциями и готовить приемника? Выберите из представленных и добавьте 3 самостоятельно.

- Практический опыт в конкретной сфере в сочетании с теоретической базой позволяет приводить убедительные и актуальные примеры и кейсы.
- Умение объяснять поможет упростить восприятие сложных концепций и донести информацию до слушателей.
- Доскональное знание предмета и всех процессов и умение работать в ПО (программное обеспечение).
- Эмпатия, способность мотивировать и поддерживать дают слушателям уверенность и мотивацию к действию.
- Терпение и доброжелательность— это ключ к сердцу аудитории.
- Умение грамотно манипулировать и добиваться своих целей.

Человек ленив, старается избегать работы. Людей нужно принуждать к труду. Это теория «Х»
теория «У»
теория «Z»
теория ожиданий

Раздел 3. «КАДРОВЫЙ РЕЗЕРВ».

Форма рубежного контроля – компьютерное тестирование

Вопросы рубежного контроля

Код контролируемой компетенции ПК-3

Приведите в порядок последовательность и название шагов при проведении встречи с кадровым резервистом. Добавьте еще один шаг, назовите его, наполните содержанием.

ШАГ 2

Проговорите цели встречи

- Расскажите сотруднику о целях и структуре встречи
- Проговорите, как будет организована работа с отчетом
- Спросите у сотрудника про ожидания от встречи
- Уточните готовность сотрудника обсуждать результаты

ШАГ 3

Спросите сотрудника

- На что он обратил внимание при изучении отчета, что удивило
- По каким параметрам максимальный разрыв в самооценке и оценке экспертов
- Какие ключевые области наиболее приоритетны к развитию/являются сильными

сторонами

ШАГ 4

Подготовка встречи.

Создайте безопасную атмосферу в рамках встречи.

Заранее убедитесь, что сотрудник готов обсуждать свой отчет и развитие.

Демонстрируйте открытость, поддерживаете диалог, проявляете искренний интерес

Шаг 1

Поделитесь своим видением

- Озвучьте, что Вы обнаружили по итогам анализа отчёта с позитивных сторон
- Укажите ваше видение действий, требующих корректировки.

Выскажите свои гипотезы и прогнозы.

Попросите порассуждать и привести примеры из рабочих ситуаций

ШАГ 5

Договоритесь о шагах по развитию

- Усиьте те идеи, которые сотрудник предложил сам
- Придите к договорённости: что необходимо сделать, какое поведение сотрудник будет менять (удобно зафиксировать цель развития)
- Предложите варианты развития. Рекомендуйте детальное планирование шагов по развитию

Шаг 6

Предложить название и содержание шага.

Код контролируемой компетенции ПК-4

1. Ключевая должность – это

- а) любая вакантная должность в организации;
- б) должность, оказывающая решающее влияние на функционирование и развитие организации;
- в) все должности организации.

2. Принципом формирования кадрового резерва является а) субъективность;

- б) партийность;
- в) перспективность.

3. Кадровый резерв – это

- а) специально сформированная и подготовленная группа специалистов для выдвижения на руководящие должности более высокого уровня;
- б) весь персонал организации;
- в) только руководящий состав организации.

4. Кадровый резерв организации формируют:

- а) только из руководителей отделов организации и её филиалов;
- б) выпускников учебных заведений, поступивших на работу в организацию; в) из наиболее перспективных, профессионально грамотных сотрудников.

5. Молодой сотрудник организации, обладающий потенциалом для занятия в будущем должности руководителя – это

- а) дублер;
- б) хай-по;
- в) молодой специалист.

6. Формирование кадрового потенциала организации проводится с целью

- а) реализации личных планов руководства;
- б) выполнения задач с целью ужесточения трудовой дисциплины;
- в) обеспечения устойчивости и развития организации.

Первоочередное предоставление льгот и бонусов руководящим сотрудникам:
увеличивает трудовую мотивацию персонала компании
уменьшает трудовую мотивацию персонала компании
не влияет на трудовую мотивацию персонала компании

укрепляет чувство справедливости у работников

4.3.2. Оценочные материалы для проведения промежуточной аттестации обучающихся по дисциплине (модулю)

Вопросы/задания для проведения промежуточной аттестации обучающихся по дисциплине (модулю)

Коды контролируемой компетенции	Вопросы / задания
ПК-3	<ol style="list-style-type: none">1. Управленческое определение таланта.2. Сходства и различия в управлении персоналом и управлении талантами.3. Социально-психологические особенности одаренной, талантливой и инициативного сотрудника и/или команды.4. Война за таланты.5. Конфликт ожиданий.6. Ключевые компетенции талантливых сотрудников.7. Модель компетенций талантливых руководителей.8. Модель компетенций талантливых исполнителей.9. Профиль компетенций.10. Особенности «экономики знаний»11. Коучинг, наставничество, управленческое влияние, вовлечение.12. Менторинг. Консалтинг.13. Управление по целям.14. Управление результативностью.15. Управление проектами.16. Управление изменениями.17. Концепция особо ценных сотрудников.18. Подготовка организации к работе с талантливыми сотрудниками.19. Подготовка менеджеров к работе с талантливыми сотрудниками.20. Внутренний и внешний PR.21. Управление талантами: основные этапы развития теории и практики.22. Множественность концепций и подходов к управлению знаниями: информационно-технологический, организационный, HR-подходы.23. Условия и предпосылки становления и развития экономики знаний. Изменения в характере и содержании труда и занятости в экономике знаний. Роль государства в формировании и развитии экономики знаний.24. Опыт зарубежных стран в формировании экономики знаний (Финляндия, Швеция, Великобритания, США и др.).25. Стратегии управления знаниями.26. Роль информационных технологий в управлении знаниями.27. Коммуникация как системообразующий фактор в управлении талантами.28. Профиль сотрудника29. HR-аналитика в управлении талантами.30. Как называется вид трудовой деятельности человека, который требует особой подготовки и является источником доходов? а) профессия;

	<p>б) должность; в) квалификация; г) нет правильного ответа.</p> <p>3. Как называется квалифицированный человек, «продающий» результаты своего труда? а) «дилетант»; б) «любитель»; в) «профессионал»; г) нет правильного ответа.</p>
ПК-4	<ol style="list-style-type: none"> 1. Определение сущности кадрового резерва. Виды, цели и принципы формирования кадрового резерва. 2. Содержание этапов работы кадрового резерва. 3. Выделите не менее 10 критериев и на их основе проведите сравнительный анализ основных подходов к формированию кадрового резерва: номенклатурный подход, конкурсный отбор, процедуры целенаправленного выращивания управленцев. 4. Способы выдвижения кандидатов в кадровый резерв. 5. Перечислите и приведите примеры практического использования основных методов оценки и сравнения кандидатов. 6. Преемники и хай-по: сходство и отличие. 7. Выделите не менее 10 критериев и на их основе разграничьте источники формирования кадрового резерва в коммерческих организациях и в государственных органах. 8. Оперативный, текущий и стратегический резерв: особенности формирования. 9. Пропишите алгоритм и раскройте содержание каждого их этапов системы определения потребности организации в кадровом резерве. 10. Методы работы с кадровым резервом. 11. Подготовка и поддержание кадрового резерва. 12. Пропишите элементы программы подготовки кадрового резерва и раскройте содержание каждого из них. 13. Социально-психологическая подготовка кадрового резерва. 14. Удержание кадрового резерва. 15. Эффективность работы с кадровым резервом: экономическая и социальная. 17. Перечислите основные сложности при работе с хай-по и обоснуйте состав управленческих рекомендаций по их преодолению. 19. Пропишите алгоритм и раскройте содержание каждого их этапов системы формирования резерва кадров 20. Характеристика основных этапов планирования и подготовки кадрового резерва. 23. Управление кадровым резервом и управление талантами: основное отличие. 24. Проанализировав опыт профориентации, социальной адаптации и карьерного продвижения на Западе, обоснуйте не менее 6 конкретных

	<p>управленческих рекомендаций по совершенствованию данной системы в РФ.</p> <p>25. Ценности и их влияние на трудовую деятельность, развитие.</p> <p>26. Как называется проверка уровня развития общих и специальных способностей человека, особенностей интеллекта и характера с помощью психологических тестов?</p> <p>а) «профессиональное тестирование»;</p> <p>б) «профессиональный опрос»;</p> <p>в) «профессиональное анкетирование»;</p> <p>г) нет правильного ответа.</p> <p>27. Как называются способности, определяющие успешность выполнения какого-либо конкретного вида деятельности?</p> <p>а) «общие»;</p> <p>б) «профессиональные»;</p> <p>в) «специальные»;</p> <p>г) нет правильного ответа.</p>
--	---

РАЗДЕЛ 5. УСЛОВИЯ РЕАЛИЗАЦИИ ДИСЦИПЛИНЫ (МОДУЛЯ)

5.1. Перечень основной и дополнительной учебной литературы для освоения дисциплины (модуля)

5.1.1. Основная литература

1. Кязимов, К. Г. Управление человеческими ресурсами: профессиональное обучение и развитие : учебник для вузов / К. Г. Кязимов. — 2-е изд., перераб. и доп. — Москва : Издательство Юрайт, 2023. — 202 с. — (Высшее образование). — ISBN 978-5-534-09762-7. — Текст : электронный // Образовательная платформа Юрайт [сайт]. — URL: <https://urait.ru/bcode/516339>;
2. Мотивация и стимулирование трудовой деятельности: учебник и практикум для вузов / Е. А. Родионова, В. И. Доминяк, Г. Жушман, М. А. Экземпляров ; под редакцией Е. А. Родионовой. — Москва : Издательство Юрайт, 2023. — 279 с. — (Высшее образование). — ISBN 978-5-534-01566-9. — Текст : электронный // Образовательная платформа Юрайт [сайт]. — URL: <https://urait.ru/bcode/511644> ;
3. Инновационный менеджмент в управлении человеческими ресурсами : учебник для вузов / А. П. Панфилова [и др.] ; под общей редакцией А. П. Панфиловой, Л. С. Киселевой. — Москва : Издательство Юрайт, 2023. — 313 с. — (Высшее образование). — ISBN 978-5-534-14222-8. — Текст : электронный // Образовательная платформа Юрайт [сайт]. — URL: <https://urait.ru/bcode/519634>;
4. Шнейдер, Л. Б. Психология карьеры: учебник и практикум для вузов / Л. Б. Шнейдер, З. С. Акбиева, О. П. Цариценцева. — 2-е изд., испр. и доп. — Москва : Издательство Юрайт, 2023. — 187 с. — (Высшее образование). — ISBN 978-5-534-06900-6. — *Текст : электронный // Образовательная платформа Юрайт [сайт]. — URL: <https://urait.ru/bcode/515756>;*
5. Кларин, М. В. Корпоративный тренинг, наставничество, коучинг : учебное пособие для вузов / М. В. Кларин. — Москва : Издательство Юрайт, 2023. — 288 с. — (Высшее образование). — ISBN 978-5-534-02811-9. — Текст : электронный // Образовательная платформа Юрайт [сайт]. — URL: <https://urait.ru/bcode/513452>;

Мизинцева, М. Ф. Оценка персонала : учебник и практикум для вузов / М. Ф. Мизинцева, А. Р. Сардарян. — Москва : Издательство Юрайт, 2023. — 378 с. — (Высшее образование). — ISBN 978-5-534-00729-9. — Текст : электронный // Образовательная платформа Юрайт [сайт]. — URL: <https://urait.ru/bcode/511033>

5.1.2. Дополнительная литература

1. Диянова, З. В. Общая психология. Личность и мотивация. Практикум : учебное пособие для вузов / З. В. Диянова, Т. М. Щеголева. — 2-е изд., испр. и доп. — Москва : Издательство Юрайт, 2023. — 139 с. — (Высшее образование). — ISBN 978-5-534-11876-6. — Текст : электронный // Образовательная платформа Юрайт [сайт]. — URL: <https://urait.ru/bcode/515045>
2. Мансуров, Р. Е. Настольная книга директора по персоналу : практическое пособие / Р. Е. Мансуров. — 2-е изд., перераб. и доп. — Москва : Издательство Юрайт, 2023. — 384 с. — (Профессиональная практика). — ISBN 978-5-534-08165-7. — Текст : электронный // Образовательная платформа Юрайт [сайт]. — URL: <https://urait.ru/bcode/510849>.
3. Управление человеческими ресурсами : учебник и практикум для вузов / О. А. Лапшова [и др.]; под общей редакцией О. А. Лапшовой. — Москва : Издательство Юрайт, 2023. — 406 с. — (Высшее образование). — ISBN 978-5-9916-8761-4. — Текст : электронный // Образовательная платформа Юрайт [сайт]. — URL: <https://urait.ru/bcode/511328>.
4. Савенков, А. И. Психология противодействия лжи и манипулированию : учебное пособие для вузов / А. И. Савенков. — Москва : Издательство Юрайт, 2023. — 241 с. — (Высшее образование). — ISBN 978-5-534-15538-9. — Текст : электронный // Образовательная платформа Юрайт [сайт]. — URL: <https://urait.ru/bcode/520485>.

5.2. Перечень ресурсов информационно-коммуникационной сети «Интернет», необходимых для освоения дисциплины (модуля)

№№	Название электронного ресурса	Описание электронного ресурса	Используемый для работы адрес
1.	ЭБС «Университетская библиотека онлайн»	Электронная библиотека, обеспечивающая доступ высших и средних учебных заведений, публичных библиотек и корпоративных пользователей к наиболее востребованным материалам по всем отраслям знаний от ведущих российских издательств	http://biblioclub.ru/
2.	Научная электронная библиотека eLIBRARY.ru	Крупнейший российский информационно-аналитический портал в области науки, технологии, медицины и образования, содержащий рефераты и полные тексты более 34 млн научных публикаций и патентов	http://elibrary.ru/
3.	Образовательная платформа Юрайт	Электронно-библиотечная система для ВУЗов, ССУЗов, обеспечивающая доступ к учебникам, учебной и методической литературе по различным дисциплинам.	https://urait.ru/
4.	База данных "EastView"	Полнотекстовая база данных периодических изданий	https://dlib.eastview.com
5.	Электронная	Библиотека предоставляет доступ более	https://grebennikon.ru/

библиотека "Grebennikon"	чем к 30 журналам, выпускаемых Издательским домом "Гребенников".	
--------------------------	--	--

5.3. Методические указания для обучающихся по освоению дисциплины (модуля)

Освоение обучающимся дисциплины (модуля) предполагает изучение материалов дисциплины (модуля) на аудиторных занятиях и в ходе самостоятельной работы. Аудиторные занятия проходят в форме лекций и практических занятий.

При подготовке к аудиторным занятиям необходимо помнить особенности каждой формы его проведения.

Подготовка к учебному занятию лекционного типа заключается в следующем.

С целью обеспечения успешного обучения обучающийся должен готовиться к лекции, так как она является важнейшей формой организации учебного процесса, поскольку:

- знакомит с новым учебным материалом;
- разъясняет учебные элементы, трудные для понимания;
- систематизирует учебный материал;
- ориентирует в учебном процессе.

С этой целью:

- внимательно прочитайте материал предыдущей лекции;
- ознакомьтесь с материалом предыдущей лекции по учебнику и учебным пособиям;
- внесите дополнения к полученным ранее знаниям по теме лекции на полях лекционной тетради;
- запишите возможные вопросы, которые вы зададите лектору на лекции по материалу изученной лекции;
- постарайтесь уяснить место изучаемой темы в своей подготовке;
- узнайте тему предстоящей лекции (по тематическому плану, по информации лектора) и запишите информацию, которой вы владеете по данному вопросу.

Подготовка к практическому занятию

При подготовке и работе во время проведения практического занятия следует обратить внимание на следующие моменты: на процесс предварительной подготовки, на работу во время занятия, обработку полученных результатов, исправление полученных замечаний.

Предварительная подготовка к практическому занятию заключается в изучении теоретического материала в отведенное для самостоятельной работы время, ознакомление с инструктивными материалами с целью осознания задач практического занятия, техники безопасности при работе на занятии.

Работа во время проведения практического занятия включает:

- консультирование студентов преподавателями и вспомогательным персоналом с целью предоставления исчерпывающей информации, необходимой для самостоятельного выполнения предложенных преподавателем задач, ознакомление с правилами техники безопасности при работе на занятии;
- самостоятельное выполнение заданий согласно обозначенной учебной программой тематики.

Обработка, обобщение полученных результатов практического занятия проводится обучающимися самостоятельно или под руководством преподавателя (в зависимости от степени сложности поставленных задач). Главным результатом в данном случае служит получение положительной оценки по каждому практическому занятию. Это является необходимым условием при проведении рубежного контроля и допуска к зачету. При получении неудовлетворительных результатов обучающийся имеет право в дополнительное время пересдать преподавателю работу до проведения промежуточной аттестации.

5.4. Информационно-технологическое обеспечение образовательного процесса по дисциплины (модуля)

5.4.1. Средства информационных технологий

1. Персональные компьютеры;
2. Средства доступа в Интернет;
3. Проектор.

5.4.2. Лицензионное и свободно распространяемое программное обеспечение, в том числе отечественного производства:

1. Операционная система: Astra Linux SE
2. Пакет офисных программ: LibreOffice
3. Справочная система Консультант+
4. Okular или Acrobat Reader DC
5. Ark или 7-zip
6. User Gate
7. TrueConf (client)

5.4.3. Информационные справочные системы и профессиональные базы данных

№№	Название электронного ресурса	Описание электронного ресурса	Используемый для работы адрес
1.	ЭБС «Университетская библиотека онлайн»	Электронная библиотека, обеспечивающая доступ высших и средних учебных заведений, публичных библиотек и корпоративных пользователей к наиболее востребованным материалам по всем отраслям знаний от ведущих российских издательств	http://biblioclub.ru/
2.	Научная электронная библиотека eLIBRARY.ru	Крупнейший российский информационно-аналитический портал в области науки, технологии, медицины и образования, содержащий рефераты и полные тексты более 34 млн научных публикаций и патентов	http://elibrary.ru/
3.	Образовательная платформа Юрайт	Электронно-библиотечная система для ВУЗов, ССУЗов, обеспечивающая доступ к учебникам, учебной и методической литературе по различным дисциплинам.	https://urait.ru/
4.	База данных "EastView"	Полнотекстовая база данных периодических изданий	https://dlib.eastview.com
5.	Электронная библиотека "Grebennikon"	Библиотека предоставляет доступ более чем к 30 журналам, выпускаемых Издательским домом "Гребенников".	https://grebennikon.ru/

5.5. Материально-техническое обеспечение образовательного процесса по дисциплине (модулю)

Для изучения дисциплины (модуля) используются:

Учебная аудитория для занятий лекционного типа оснащена специализированной мебелью (стол для преподавателя, парты, стулья, доска для написания мелом); техническими средствами обучения (видеопроjectionное оборудование, средства звуковоспроизведения и экран, имеющие выход в сеть Интернет).

Учебная аудитория для занятий семинарского типа: оснащена специализированной мебелью (стол для преподавателя, парты, стулья, доска для написания мелом); техническими средствами обучения (видеопроjectionное оборудование, средства звуковоспроизведения и экран, имеющие выход в сеть Интернет).

Помещения для самостоятельной работы обучающихся: оснащены специализированной мебелью (парты, стулья) техническими средствами обучения (персональные компьютеры с доступом в сеть Интернет и обеспечением доступа в электронно-информационную среду университета, программным обеспечением).

5.6. Образовательные технологии

При реализации дисциплины (модуля) применяются различные образовательные технологии, в том числе технологии электронного обучения.

Освоение дисциплины (модуля) предусматривает использование в учебном процессе активных и интерактивных форм проведения учебных занятий в форме разбора конкретных ситуаций в сочетании с внеаудиторной работой с целью формирования и развития **профессиональных** навыков обучающихся.

При освоении дисциплины (модуля) предусмотрено применение электронного обучения и дистанционных образовательных технологий.

Учебные часы дисциплины (модуля) предусматривают классическую контактную работу преподавателя с обучающимся в аудитории и контактную работу посредством электронной информационно-образовательной среды в синхронном и асинхронном режиме (вне аудитории) посредством применения возможностей компьютерных технологий (электронная почта, электронный учебник, тестирование).

В рамках дисциплины (модуля) предусмотрены встречи с руководителями и работниками организаций, деятельность которых связана с *направленностью* реализуемой основной профессиональной образовательной программы.

ЛИСТ РЕГИСТРАЦИИ ИЗМЕНЕНИЙ

№ п/п	Содержание изменения	Реквизиты документа об утверждении изменения	Дата введения изменения
1.	*	Протокол заседания Ученого совета факультета № _____ от « ____ » _____ 20__ года	____.____.____
2.	*	Протокол заседания Ученого совета факультета № _____ от « ____ » _____ 20__ года	____.____.____
3.	*	Протокол заседания Ученого совета факультета № _____ от « ____ » _____ 20__ года	____.____.____
4.	*	Протокол заседания Ученого совета факультета № _____ от « ____ » _____ 20__ года	____.____.____



Министерство науки и высшего образования Российской Федерации
Федеральное государственное бюджетное образовательное
учреждение
высшего образования
«Российский государственный социальный университет»

УТВЕРЖДАЮ

Декан факультета экономики и управления

П.В. Солодуха

26 апреля 2023 г.

РАБОЧАЯ ПРОГРАММА ДИСЦИПЛИНЫ
УПРАВЛЕНИЕ ИЗМЕНЕНИЯМИ В КАДРОВОЙ СФЕРЕ

Направление подготовки
«38.03.03 Управление персоналом»

Направленность
«Кадровый менеджмент»

ОБРАЗОВАТЕЛЬНАЯ ПРОГРАММА ВЫСШЕГО ОБРАЗОВАНИЯ – ПРОГРАММА
БАКАЛАВРИАТА

Форма обучения
Очная, очно-заочная

Москва 2023

СОДЕРЖАНИЕ

РАЗДЕЛ 1. ПАСПОРТ РАБОЧЕЙ ПРОГРАММЫ ДИСЦИПЛИНЫ (МОДУЛЯ)	5
1.1. Цель и задачи дисциплины (модуля)	5
1.2. Планируемые результаты обучения по дисциплине (модулю) в рамках планируемых результатов освоения основной профессиональной образовательной программы высшего образования – программы бакалавриата, соотнесенные с установленными индикаторами достижения компетенций	5
РАЗДЕЛ 2. СТРУКТУРА И СОДЕРЖАНИЕ ДИСЦИПЛИНЫ (МОДУЛЯ)	Ошибка! Закладка не определена.
2.1. Объем дисциплины (модуля), включая контактную работу обучающегося с педагогическими работниками и самостоятельную работу обучающегося	6
2.2. Учебно-тематический план дисциплины (модуля)	5
2.3. Содержание дисциплины (модуля)	9
РАЗДЕЛ 3. УЧЕБНО-МЕТОДИЧЕСКОЕ ОБЕСПЕЧЕНИЕ САМОСТОЯТЕЛЬНОЙ РАБОТЫ ОБУЧАЮЩИХСЯ ПО ДИСЦИПЛИНЕ (МОДУЛЮ)	20
3.1. Виды самостоятельной работы обучающихся по дисциплине (модулю)	20
3.2. Задания для самостоятельной работы	20
3.3. Методические указания к самостоятельной работе по дисциплине (модулю)	22
РАЗДЕЛ 4. ОЦЕНОЧНЫЕ МАТЕРИАЛЫ ПО ДИСЦИПЛИНЕ (МОДУЛЮ)	23
4.1. Форма промежуточной аттестации обучающегося по дисциплине (модулю)	23
4.2. Оценочные материалы, определяющие процедуры оценивания знаний, умений, навыков и (или) опыта деятельности, характеризующих этапы формирования компетенций	23
4.2.1. Организационные основы применения балльно-рейтинговой системы оценки успеваемости обучающихся по дисциплине (модулю)	23
4.2.2. Проведение текущего контроля успеваемости обучающихся по дисциплине (модулю) в соответствии с балльно-рейтинговой системой оценки успеваемости обучающегося	24
4.2.3. Проведение промежуточной аттестации обучающихся по дисциплине (модулю) в соответствии с балльно-рейтинговой системой оценки успеваемости обучающегося	25
4.3. Перечень заданий для проведения текущей и промежуточной оценки знаний, умений, навыков и (или) опыта деятельности, характеризующих этапы формирования компетенций	26
4.3.1. Оценочные материалы для проведения текущей аттестации и рубежного контроля, обучающихся по дисциплине (модулю)	26
4.3.2. Оценочные материалы для проведения промежуточной аттестации обучающихся по дисциплине (модулю)	29
РАЗДЕЛ 5. УСЛОВИЯ РЕАЛИЗАЦИИ ДИСЦИПЛИНЫ (МОДУЛЯ)	32
5.1. Перечень основной и дополнительной учебной литературы для освоения дисциплины (модуля)	32
5.1.1. Основная литература	32
5.1.2. Дополнительная литература	33
5.2. Перечень ресурсов информационно-коммуникационной сети «Интернет», необходимых для освоения дисциплины (модуля)	33
5.3. Методические указания для обучающихся по освоению дисциплины (модуля)	34
5.4. Информационно-технологическое обеспечение образовательного процесса по дисциплины (модуля)	35
5.4.1. Средства информационных технологий	35
5.4.2. Лицензионное и свободно распространяемое программное обеспечение, в том числе отечественного производства:	35

5.4.3. Информационные справочные системы и профессиональные базы данных	35
5.5. Материально-техническое обеспечение образовательного процесса по дисциплине (модулю)	36
5.6. Образовательные технологии	36
ЛИСТ РЕГИСТРАЦИИ ИЗМЕНЕНИЙ	37

Рабочая программа дисциплины (модуля) «Управление изменениями в кадровой сфере» разработана на основании федерального государственного образовательного стандарта высшего образования – *бакалавриата* по направлению подготовки 38.03.03 *Управление персоналом организации*, утвержденного приказом Министерства науки и высшего образования Российской Федерации от 12.08.2020 № 955, и учебного плана по основной профессиональной образовательной программе высшего образования – программе *бакалавриата* по направлению подготовки 38.03.03 *Управление персоналом организации* (далее – «ОПОП»).

Рабочая программа дисциплины (модуля) «Управление изменениями в кадровой сфере» разработана рабочей группой в составе: Сытник А.А., Новицкая О.Н.

Рабочая программа дисциплины (модуля) обсуждена и утверждена на заседании ученого совета факультета экономики и управления

Протокол № 9 от 26 апреля 2023 года

Декан

Д-р экон. наук, профессор



П.В. Солодуха

(подпись)

Рабочая программа дисциплины (модуля) рекомендована к утверждению представителями организаций-работодателей:

Акционерное общество «АНКОР»
Заместитель генерального директора



Т.В. БАСКИНА

(подпись)

Закрытое акционерное общество
«ЭКОПСИ Консалтинг»
Директор проектов



С.В. БАРАНОВ

(подпись)

Рабочая программа дисциплины (модуля) рецензирована и рекомендована к утверждению:

Канд. экон. наук, доцент кафедры
математических методов и бизнес-
информатики МГИМО МИД РФ



Н.И. МАРАКОВА

(подпись)

Д-р экон. наук, профессор
кафедры управления, маркетинга и
продаж



А.А. САФРОНОВА

(подпись)

РАЗДЕЛ 1. ПАСПОРТ РАБОЧЕЙ ПРОГРАММЫ ДИСЦИПЛИНЫ (МОДУЛЯ)

1.1. Цель и задачи дисциплины (модуля)

Цель дисциплины (модуля) заключается в приобретении обучающимися общекультурных и профессиональных компетенций, знаний и навыков, направленных на управление стратегическими и оперативными изменениями. В результате освоения курса учащийся формирует способность оценивать степень влияния факторов внешней и внутренней среды на организацию, анализировать и видеть необходимость изменений, планировать их и реализовывать, навигировать организацию и команду в меняющейся среде, бороться с сопротивлением и управлять рисками при внедрении инноваций и изменений. Компетенция «Управление изменениями» необходима для качественного выполнения любого вида профессиональной деятельности в сфере управления проектами, управления персоналом, любой менеджерской функции.

Задачи дисциплины (модуля):

- определить понятие «талантливый сотрудник», выявить ключевые компетенции талантливого сотрудника, сформировать модель компетенций талантливого сотрудника.
- выявить факторы внешней и внутренней среды, влияющие на формирование кадровой стратегии и политики организации относительно работы с ключевыми, выдающимися и талантливыми сотрудниками;
- освоить методы, технологии и механизмы поиска, мотивации, развития талантливых сотрудников в соответствии со стратегией развития и кадровой политикой организации;
- сформировать навыки разработки программы управления талантами в организации с учетом возможных рисков, угроз и ограничений, в том числе с учетом необходимости преодоления сопротивления персонала нововведениям
- владеть основными технологиями формирования и использования кадрового резерва в организации.

1.2. Планируемые результаты обучения по дисциплине (модулю) в рамках планируемых результатов освоения основной профессиональной образовательной программы высшего образования – программы бакалавриата, соотнесенные с установленными индикаторами достижения компетенций

Процесс освоения дисциплины (модуля) направлен на формирование у обучающихся следующих компетенций: ПК-2, ПК-4 в соответствии с учебным планом.

В результате освоения дисциплины (модуля) обучающийся должен демонстрировать следующие результаты:

Категория компетенций (при наличии)	Код компетенции Формулировка компетенции	Код и наименование индикатора достижения компетенции	Результаты обучения
	ПК-2 Способен осуществить сбор информации о потребностях организации в персонале, поиск, привлечение, подбор и отбор персонала	<i>ПК-2.1 Знает воздействие внешней среды на функционирование и стратегическое развитие персонала и организации</i> <i>ПК-2.2 Выявляет потребность организации в персонале и оценивает эффективность системы подбора и отбора персонала.</i> <i>ПК-2.3 Владеет методами и средствами формирования эффективной системы подбора и отбора персонала с учетом плановой потребности в нем.</i>	<i>Знать: воздействие внешней среды на функционирование и стратегическое развитие персонала и организации</i> <i>Уметь: выявлять потребность организации в персонале и оценивать эффективность системы подбора и отбора персонала.</i> <i>Владеть: методами и средствами формирования эффективной системы подбора и</i>

			<i>отбора персонала с учетом плановой потребности в нем.</i>
	ПК-4 Способен организовать и проводить мероприятия по развитию, обучению, адаптации и построению профессиональной карьеры персонала	<p><i>ПК-4.1 Анализирует современные методики выявления необходимости персонала в обучении, планирует, организывает и проводит мероприятия по развитию, обучению и построению профессиональной карьеры персонала</i></p> <p><i>ПК-4.2 Разрабатывает планы взаимодействия с организациями, оказывающими услуги в сфере обучения, реализует мероприятия по подготовке организации к проведению обучения и развития сторонними компаниями.</i></p> <p><i>ПК-4.3 Выявляет потребность организации в персонале и оценивает эффективность системы подбора и адаптации персонала.</i></p>	<p><i>Знать: современные методики выявления необходимости персонала в обучении, планирует, организывает и проводит мероприятия по развитию, обучению и построению профессиональной карьеры персонала</i></p> <p><i>Уметь: разрабатывать планы взаимодействия с организациями, оказывающими услуги в сфере обучения, реализует мероприятия по подготовке организации к проведению обучения и развития сторонними компаниями.</i></p> <p><i>Владеть: навыками выявления потребности организации в персонале и оценивает</i></p>

РАЗДЕЛ 2. СТРУКТУРА И СОДЕРЖАНИЕ ДИСЦИПЛИНЫ (МОДУЛЯ)

2.1. Объем дисциплины (модуля), включая контактную работу обучающегося с педагогическими работниками и самостоятельную работу обучающегося

Общая трудоемкость дисциплины (модуля) составляет 3 зачетные единицы.

Очная форма обучения

Вид учебной работы	Всего часов	Семестры
		3
Контактная работа обучающихся с педагогическими работниками	56	56
Лекционные занятия	26	26
Практические занятия	28	28
Самостоятельная работа обучающихся	34	34
Контроль промежуточной аттестации	18	18

Консультация	2	2
Форма промежуточной аттестации	Диф зачет	Диф. зачет
ОБЪЕМ ДИСЦИПЛИНЫ (МОДУЛЯ) В ЧАСАХ	108	108

Очно-заочная форма обучения

Вид учебной работы	Всего часов	Семестры
		5
Контактная работа обучающихся с педагогическими работниками	38	38
Лекционные занятия	12	12
Практические занятия	24	24
Самостоятельная работа обучающихся	52	52
Контроль промежуточной аттестации	18	18
Консультация	2	2
Форма промежуточной аттестации	Диф зачет	Диф зачет
ОБЪЕМ ДИСЦИПЛИНЫ (МОДУЛЯ) В ЧАСАХ	108	108

2.2. Учебно-тематический план дисциплины (модуля)

Очной формы обучения

Раздел, тема	Виды учебной работы, академических часов	
	Всего	Контактная работа обучающихся с педагогическими работниками
	0	

			Всего	Лекционные занятия	<i>из них: в форме практической подготовки</i>	Практические занятия	<i>из них: в форме практической подготовки</i>	Лабораторные занятия	<i>из них: в форме практической подготовки</i>	Иная контактная работа	<i>из них: в форме практической подготовки</i>
Модуль 1 (Семестр 3)											
Раздел 1. Организационное развитие и необходимость изменений.	29	12	17	9		8					
Тема 1.1. Систематизация подходов и основы управления изменениями.	14	6	8	4		4					
Тема 1.2. Исследование организаций и стратегия изменений.	15	6	9	5		4					
Раздел 2. Человеческий фактор в управлении изменениями.	28	10	18	8		10					
Тема 2.1. Уровни изменений – личность, команда, лидер, организация.	14	5	9	4		5					
Тема 2.2. Сопротивление изменениям и методы преодоления.	14	5	9	4		5					
Раздел 3. Технологии управления изменениями.	31	12	19	9		10					
Тема 3.1. Инструменты и модели для эффективных изменений и инноваций в HR.	15	6	9	4		5					
Тема 3.2. Организационная культура непрерывных изменений.	16	6	10	5		5					
Контроль промежуточной аттестации (час)	18										
<i>Форма промежуточной аттестации (указать)</i>	Дифференцированный зачет										
Общий объем, часов	108	34	56	26		28					

Очно-заочной формы обучения

Раздел, тема	Виды учебной работы, академических часов	
	Всего	Контактная работа обучающихся с педагогическими работниками
	0	Являющаяся

			Всего	Лекционные занятия	<i>из них: в форме практической подготовки</i>	Практические занятия	<i>из них: в форме практической подготовки</i>	Консультации	<i>из них: в форме практической подготовки</i>	Иная контактная работа	<i>из них: в форме практической подготовки</i>
Модуль 1 (Семестр 6)											
Раздел 1. Организационное развитие и необходимость изменений.	30	18	12	4		8					
Тема 1.1. Систематизация подходов и основы управления изменениями.	14	8	6	2		4					
Тема 1.2. Исследование организаций и стратегия изменений.	16	10	6	2		4					
Раздел 2. Человеческий фактор в управлении изменениями.	30	18	12	4		8					
Тема 2.1. Уровни изменений – личность, команда, лидер, организация.	14	8	6	2		4					
Тема 2.2. Сопротивление изменениям и методы преодоления.	16	10	6	2		4					
Раздел 3. Технологии управления изменениями.	30	18	12	4		8					
Тема 3.1. Инструменты и модели для эффективных изменений и инноваций в HR.	15	9	6	2		4					
Тема 3.2. Организационная культура непрерывных изменений.	15	9	6	2		4					
Контроль промежуточной аттестации (час) Консультации	18		2								
<i>Форма промежуточной аттестации (указать)</i>	Дифференцированный зачет										
Общий объем, часов	108	52	38	12		24					

2.3. Содержание дисциплины (модуля)

РАЗДЕЛ 1. Организационное развитие и необходимость изменений.

Перечень изучаемых элементов содержания:

Систематизация подходов и основы управления изменениями. Исследование организаций и стратегия изменений.

Тема 1.1. Систематизация подходов и основы управления изменениями.

Перечень изучаемых элементов содержания:

Динамика организационного развития и необходимость организационных изменений. Причины и проблемы проведения организационных изменений. Теоретические основы управления изменениями в организации. Обзор и систематизация научных и практических подходов к управлению изменениями. Концепция SPOD-VUCA-BANI-мир. SHIVA и TACI миры. Непрерывность изменений. Изменения и преобразования. Организационные изменения, области внедрения изменений. Анализ и осознание потребности в изменениях. Жизненный цикл организации И. Адизеса. Концепции жизненного цикла человека и организации (З. Фрейд, Э. Эриксон В.Зигерт, Л.Лант, Б.Мильнер). Спиральная динамика. Диаграмма Исикавы. Матрица организационного развития по Д. Пью. Диаграмма поля сил Курта Левина.

Тема 1.2. Исследование организаций и стратегия изменений.

Перечень изучаемых элементов содержания:

Диагностика организации и типы организационных проблем. Человеческий капитал и HR-стратегия организации. Системный анализ, внутренние, внешние, латентные факторы. Исследование организаций и определение направлений изменений. Особенности и тренды управления HR-изменениями в цифровой и инновационной среде Выбор уровня, масштаба и скорости изменений. Методы анализа STEEP, Sm модель Cynefin, SWOT. Атомарная модель ситуации изменений «Ромб Левитта», BCG, GAP, модель 7S McKinsey. Виды и этапы внедрения изменений. Виды и разновидности изменений - реструктуризация, реорганизация, реформирование, реинжиниринг, инновации и другие. Барьеры поведенческие и организационные Бенчмаркинг.

РАЗДЕЛ 2. ЧЕЛОВЕЧЕСКИЙ ФАКТОР В УПРАВЛЕНИИ ИЗМЕНЕНИЯМИ.

Перечень изучаемых элементов содержания:

Уровни изменений – личность, команда, лидер, организация. Сопротивление изменениям и методы преодоления.

Тема 2.1. Уровни изменений – личность, команда, лидер, организация.

Перечень изучаемых элементов содержания:

Изменения на уровне личности. Индивидуальные различия. Восприятие изменений. Пять стадий переживаний по Э. Кюблер-Росс. Люди как проводники и как барьеры изменений. Социально-психологический фактор. Эмоциональный интеллект как мета-компетенция, ESI-компетенция в инновационном управлении. Модель-матрица развития эмоционального интеллекта. Власть и влияние. Роль руководителя в проведении преобразований. Уровни лидерства и роль агентов перемен на разных уровнях организации. Лояльность к неопределенности или ригидность. Куб стратегического мышления. Диаграмма поля сил Курта Левина. Совместная деятельность. Децентрализация - командные, проектные, кросс-функциональные формы – особенности. Групповая динамика. Команды и группы. Базовые допущения и рабочие группы по У.Биону. Трансформационное лидерство и команды. Социальный и эмоциональный интеллект лидера, команды.

Тема 2.2. Сопротивление изменениям и методы преодоления.

Перечень изучаемых элементов содержания:

Барьеры и сопротивление. Субъективность и объективность изменений. Когнитивные искажения и ловушки. Психологические факторы и защиты, препятствующие эффективному управлению изменениями. Прокрастинация и перфекционизм как деструкторы. Влияние и анализ личностного типа и темперамента при планировании и реализации изменений. Причины сопротивления изменениям. Оценка потенциального сопротивления изменениям. Кривая принятия перемен. Сопротивление организационным изменениям и методы их преодоления: мотивация и коммуникации в управлении изменениями. Барьеры коммуникаций. Технологии преодоления сопротивления. Управление сопротивлением. Уровни сопротивления (личный, командный, организационный, общественный). Психологическое проживание изменения как неожиданной утраты. Психологические защиты, ментальные модели.

РАЗДЕЛ 3. ТЕХНОЛОГИИ УПРАВЛЕНИЯ ИЗМЕНЕНИЯМИ.

Перечень изучаемых элементов содержания:

Инструменты и модели для эффективных изменений и инноваций. Организационная культура непрерывных изменений.

Тема 3.1. Инструменты и модели для эффективных изменений и инноваций в HR.

Перечень изучаемых элементов содержания:

Системные модели в управлении изменениями Системные инструменты описания ситуации изменений: системная карта, схема влияния, схема отношений, схема процесса (открытой системы), причинно-следственная схема, схема потока создания ценности. Процессные модели перемен: Модель Дж.Коттера. Модели эффективного внедрения изменений. Ключевые факторы успеха изменений. Концепция «кайзен». Модель Л. Грейнера. Дж. Фишера. Модели изменений: ролевой подход. Уравнение перемен Бекхарда. Процессные модели перемен: Инструмент Lean change canvas. Визуализация и образные методы в ТМ: интеллект-карты, образы, метафоры, цветное кодирование, пространственное конструирование. Использование адаптированных моделей ADKAR. Инструмент Lean change canvas. Линия времени. Развитие компетенции «управление изменениями». Коучинг, наставничество, менторинг, управленческое влияние, вовлечение.

Тема 3.2. «Организационная культура непрерывных изменений».

Перечень изучаемых элементов содержания:

Корпоративная антропология и влияние на изменения. Типология национальных культур Ховстида. Метафоры организационной культуры Моргана. Уровни по Э.Шейну. Управление через ценности, вовлеченность и компетенции. Модель компетенций для создания среды непрерывных изменений. Коучинговые технологии в процессе проведения изменений. Самоорганизация. Саморазвивающиеся команда, непрерывное обучение и развитие. . Управление по целям. Управление результативностью. Управление по ценностям. Управление мотивацией. Участие в стратегических инициативах. Организационная культура как инструмент постоянного совершенствования.

Аналитика и IT-решения в прогнозировании, планировании и реализации изменений. ИИ – инновационный ресурс управления изменениями. Деструкторы изменений. Эффективность изменений. Система оценки эффективности изменений.

ЗАДАНИЯ К ПРАКТИЧЕСКИМ ЗАНЯТИЯМ РАЗДЕЛА 1.

Тема практического занятия: Систематизация подходов и основы управления изменениями.

Форма практического задания: аналитическое задание.

Пример аналитического задания.

Задание 1.

Укажите на примере предприятия, с деятельностью которого Вы знакомы, дестабилизирующие факторы внешней и внутренней среды и связанные с ними внешние и внутренние риски. Укажите не менее 10 примеров.

Пример. Возникновение экономического кризиса – риск лишения инвестиционного капитала. Устаревшее оборудование – риск увеличения выпуска бракованной продукции. Назначение нового генерального директора – риск кадровых перестановок.

Задание 2

1. Выберите и опишите ситуацию, связанную с осуществлением проекта изменений в выбранной организации. Назовите его основные элементы и свойства. Рассмотрите различные аспекты содержания проекта.
2. Назовите основных участников проекта изменений. Какие задачи они решают? Какова мера их ответственности?
3. Дайте характеристику факторов успеха изменений.
4. Оцените целесообразность использования модели управления проектами изменений? Выделите отдельные этапы управления проектами изменения.
5. Что мешает в реальных буднях предприятия успешному управлению проектами изменений?

Задание 3. Определить на личном примере цель, мотивацию, объект, субъект, предмет, принципы для каждого из уровней изменений:

- 1) индивидуального,
 - 2) ролевого – взять не менее 3 ролей (профессиональная, семейная, общественная)
 - 3) социального (уровень гражданина, общества)
 - 4) государственный.
- Составить таблицу.

Тема практического занятия: Исследование организаций и стратегия изменений.

Форма практического задания: кейс-задание

Пример кейс-задания

Задание 1

Анализ кейса.

Кейс 1.

В небольшом областном центре силами местного предпринимателя создана и активно развивается сеть магазинов оптики «Очкариус». Старт развития компании происходил в отсутствие жесткой конкуренции и, фактически, представлял собой занятие рыночной ниши, оставшейся свободной после закрытия государственного предприятия «Медтехника». Компания постепенно стала, фактически, доминирующим поставщиком на региональном рынке, легко обходя в состязании со своими новыми недавно возникшими конкурентами: местными сетями оптики «Перспектива»; «Визус»; «Астра-оптика».

Между тем, в 201X году в город приходит федеральная сеть салонов оптики «Ясный взор», стремительно открывающая свои салоны во всех самых «проходных» локациях областного центра.

Примерно в это же время выясняется, что Росздравнадзор выпустил новое положение о лицензировании видов деятельности, связанных с оборотом медицинской техники, из которого следует, что производство очковой оптики отныне относится к виду лицензируемой деятельности «производство изделий медицинской техники» и подлежит лицензированию. По иронии судьбы оказывается, что у федеральной сети эта лицензия уже есть. Соответственно, ни один из местных игроков рынка очковой оптики такую лицензию еще не имеет, более того – подготовка к лицензированию повлечет за собой значительные затраты, связанные с приведением помещений в соответствие с лицензионными требованиями: арендой дополнительных площадей; приобретением дорогостоящего метрологического оборудования для поверки произведенных линз.

Деятельность местных производителей оптики оказалась, фактически, парализованной

Задание.

1. Суть задания: Вы руководитель сети оптик «Очкариус» и Вам надо найти выход из сложившейся ситуации.
2. Смоделировать несколько вариантов взаимодействия между операционными участниками для выполнения подобных действий в будущем без сбоев.

Задание 2

Задание «Стратегическая канва» с разбором в день практики.

Суть задания.

- Выберите стратегически важное решение. Обоснуйте его. Оцените риски его внедрения
- Пройдитесь по стратегической канве:

Выделите факторы конкуренции по вашей услуге или в отрасли, опираясь на свое и экспертное мнение. Нарисуйте кривую ценности (пример в приложении). Чтобы нарисовать кривую ценности, нужно выставить оценку тому, кто производит эту ценность, по каждому фактору из первого пункта. Начните со своей услуги. Разместите внутри канвы всех конкурентов и себя Выберите для

сравнения нескольких конкурентов. Присвойте им всем баллы по каждому фактору. Теперь у вас получилось несколько кривых. Своя и конкурентов.

Как проводить анализ - Если кривая ценности вашего товара очень сильно похожа на кривые ваших конкурентов, это значит, что все вы находитесь на высококонкурентном рынке, а это значит, что усилия, чтобы конкурировать тратятся большие, а рост ограничен.

Подумайте, каким мог бы быть рисунок кривой ценности, чтобы максимально отличаться от конкурентов?

Каким мог бы быть продукт или услуга, который описывался бы этой кривой?

Что вы можете делать иначе, чем конкуренты?

Какую новую ценность создать для клиента?

Что в вашем предложении по итогам анализа необходимо: упразднить, снизить, повысить и создать?

Зафиксируете свои выводы.

Анализ по методу стратегической канвы помогает повысить стратегическую осознанность, описать вашу стратегию в отношении конкурентов, принять решение, надо ли в ней что-то менять.

Задание 3

Выберите компанию и проведите анализ её готовности реагировать на стратегические факторы внешней среды с помощью метода EFAS.

Методические указания:

EFAS метод как обобщение STEP- анализа

Форма EFAS ("Резюме анализа внешних стратегических факторов") используется специалистами для обобщения результатов работы по анализу стратегических факторов внешней среды. В отличие от STEP-анализа здесь факторы сразу делятся на возможности и угрозы (табл. 1).

Внешние стратегические факторы	Значимость	Оценка готовности предприятия реагировать на фактор	Взвешенная оценка
ВОЗМОЖНОСТИ			
Экономическая ситуация в Европе	0,2	4	0,8
Благоприятная демографическая ситуация	0,1	5	0,5
Экономическое развитие Азии	0,05	1	0,05
Восточноевропейские рынки	0,05	2	0,1
Развитие сети суперсторов	0,1	2	0,2
Усиление государственного регулирования	0,1	4	0,4

Конкуренция на внутреннем рынке	0,1	4	0,4
Сильная глобальная позиция фирмы Electrolux	0,15	3	0,45
Новая технология фирмы Fuzzy	0,05	1	0,05
Предполагаемый спад	0,1	2	0,1
Суммарная оценка	-	-	3,05

Данная форма представляет собой метод анализа готовности предприятия реагировать на стратегические факторы внешней среды с учетом предполагаемой значимости этих факторов для будущего предприятия. Выделяют следующие этапы заполнения указанной формы:

1. В первой колонке указываются 5–10 возможностей и такое же число угроз.
2. Каждому фактору приписывается весовое значение от единицы (важнейший) до нуля (незначимый) на основе оценки вероятного воздействия данного фактора на стратегическую позицию предприятия. Сумма весов должна быть равна единице.
3. Затем дается оценка реакции предприятия на каждый фактор по 5-балльной шкале: "пять" – высокая, "четыре" – выше среднего, "три" – средняя, "два" – ниже среднего, "единица" – незначимая.
4. Определяются взвешенные оценки для каждого фактора путем умножения его веса на оценку, и подсчитывается суммарная взвешенная оценка для данного предприятия.

Суммарная оценка (с той же градацией, как оценка каждого фактора) указывает на степень реакции предприятия на стратегические факторы внешней среды. В данном случае оценка показывает, что реакция предприятия находится на среднем уровне.

РУБЕЖНЫЙ КОНТРОЛЬ К РАЗДЕЛУ 1

форма рубежного контроля – компьютерное тестирование

ЗАДАНИЯ К ПРАКТИЧЕСКИМ ЗАНЯТИЯМ РАЗДЕЛА 2

Тема практического занятия: Уровни изменений – личность, команда, лидер, организация.

Форма практического задания: аналитическое задание

Пример задания:

Задание 1.

Ниже представлен ряд универсальных (soft) компетенций. Подумайте – какие из них тесно связаны с управлением изменениями? Назовите не менее 10 и прокомментируйте свой выбор.

Компетенции:

Аналитичность. Визионарность - видение будущего. Конструктивность Гибкость и адаптивность. Инновативность. Коллективность и командность. Коммуникабельность. Критическое мышление. Социальный интеллект. Креативность. Организованность. Ориентация на качество. Ориентация на результат. Позитивность. Пытливость. Регулируемость - администрированность. Умение решать проблемы. Рефлексивная способность. Саморазвитие. Саморегуляция и управление собой. Системное мышление. Лидерская позиция. Стратегичность. Стрессоустойчивость. Тайм-

менеджмент. Творческий подход. Терпимость. Толерантность. Честность. Эмпатия и эмоциональный интеллект.

Задание 2 «Провалившаяся цель»

1. Вспомните (вариант 1) какое-нибудь данное себе обещание/желание на новый год/с первого числа, которое Вам всегда не удается выполнить (например, ходить в зал, начать правильно питаться, не повышать голос, не опаздывать и тд). (Вариант 2) бизнес-процесс, внедрение которого провалилось.
2. Представьте эту цель элементом системы. Подумайте в какие системы/подсистемы входит эта привычка? проанализируйте элементы системы, связи, зависимости, цели. Не старайтесь дать выверенный ответ, наоборот, накидайте максимальное количество гипотез.
3. Начните с (дата); пробуйте вновь реализовать данное обещание/желание/проект.
4. Дополните карту Система -подсистема-связи-зависимости-цели. Продолжайте наблюдение и фиксацию до коучингового дня.
5. Задание делается в творческой форме – рисунок, файл, текст, видео.
Количество элементов и представление системы на данным этапе может быть произвольным.
6. Нарисуйте схематично получившуюся систему. Попробуйте изобразить связи и динамику.
7. Вопросы-помощники:
 - Почему же так сложны изменения?
 - Что способствует сохранению нынешнего состояния?
 - Какие меры я хочу принять, чтобы сохранить существующие преимущества, но избавиться от недостатков?
 - Где точка приложения рычага? /слабое/сильное звено
 - Чему служит эта привычка, и чем это важно для меня?
 - Насколько это важно для меня сейчас?
 - Как я могу получать то же самое, но другим, более приемлемым для меня способом?
 - Что я хочу делать вместо этого?
 - Могу ли я заменить эту привычку чем-то новым, что обеспечит мне все преимущества, предоставляемые старой привычкой?

Тема практического занятия: Соппротивление изменениям и методы преодоления.

Форма практического задания: аналитическое задание.

Пример задания

Задание 1.

Методы и ситуации преодоления сопротивления организационным изменениям со стороны персонала

Метод	Ситуации, при которых используется метод
Информирование и общение	
Участие и вовлеченность	
Переговоры и соглашения	
Манипуляция и кооптация	
Моббинг, буллинг	

Задание 2

Спрогнозируйте возможные последствия сопротивления персонала организационным изменениям и запишите их в третий столбец таблицы.

Сдерживающие силы	Причины возникновения	Последствия сопротивления
Эгоистический интерес	Ожидания потерь в результате изменений	
Неправильное понимание последствий изменений	Низкая степень доверия менеджерам, излагающим план изменений, отсутствие достоверной информации	
Различное восприятие нововведений	Неадекватное восприятие планов; отсутствие достоверной информации	
Нарушение привычек, традиций и ценностей	Отсутствие информации о выгодах нововведений, которые нарушают сложившиеся ситуации	
Наличие прошлых обид	Отсутствие действий для устранения прошлых недоразумений	
Сомнения в технологии проведения изменений	Недоверие компетентности инициаторов изменений	
Желание сохранить дружеские отношения, которые могут быть нарушены в результате изменений	Приверженность неформальной группы	

РУБЕЖНЫЙ КОНТРОЛЬ К РАЗДЕЛУ 2

форма рубежного контроля – компьютерное тестирование

ЗАДАНИЯ К ПРАКТИЧЕСКИМ ЗАНЯТИЯМ РАЗДЕЛА 3

Тема практического занятия: Инструменты и модели для эффективных изменений и инноваций.

Форма практического задания: кейс-задание

Пример задания.

Задание 1

Кейс

По Модели ADKAR составьте таблицу конкретных мероприятий по ситуации города X по плану, приведенному ниже.

Представьте результаты анализа кейса по следующему плану:

Определить участников кейса. Изобразить в виде схемы систему взаимоотношения между ними

Предположить причинно-следственные цепочки для каждого участника кейса.

Предложить варианты выхода из проблемной ситуации для всех участников.

Сделайте анализ по известным и изученным моделям.

Смоделировать несколько вариантов взаимодействия между операционными участниками для выполнения подобных действий в будущем без сбоев.

Фаза	Этап	Описание
I. Подготовка изменений	Осведомленность	Сотрудники узнают, какие изменения должны произойти, в чем суть этих изменений, зачем это нужно, в чем личная выгода каждого и почему изменения действительно необходимы. Главная задача – проинформировать и добиться понимания.
	Желание	Сотрудники проявляют готовность поддержать изменения и лично в них участвовать. Главная задача – поддержать и мотивировать их к этому.
II. Управление изменениями	Знание	Сотрудники узнают о том, как именно им предстоит меняться, какие инструменты для этого понадобятся и как их освоить. Главная задача – обучить и проинструктировать.
	Способность	Сотрудники применяют полученные знания на практике. Главная задача – добиться реализации изменений и достижения требуемых результатов.
III. Закрепление изменений	Подкрепление	Сотрудники получают обратную связь от внедрения изменений, позитивно оценивая результаты. Главная задача – поддержать реализованные изменения.

Кейс

Вы генеральный директор компании X – 1231 штат сотрудников. Лето 22 года

Компания X – ООО «отель Северный» в городе Омуть область З.

В марте 2022 года в новостных лентах областного центра – г. З. появилась информация о том, что к предстоящему в 2023 году очередному саммиту глав государств «Шелкового пути» в 3 километрах от черты города предполагается строительство нового объекта – Центра развития туризма «Байкал». Строительство данного объекта будет осуществляться при полной финансовой поддержке одной из крупнейших в стране корпораций - Финансово-промышленной группой «Нефтегаз» (Москва) с привлечением турецких и китайских подрядчиков. Предполагается, что «Центр развития туризма» должен стать крупнейшим в Восточной Сибири Конгресс-центром с несколькими концертными залами, конференц-залами, 5-звездочным отелем, СПА-комплексом и круглогодичным аквапарком, портом озерного флота, собственным горнолыжным курортом.

В группах жителей Омуть в социальных сетях информация о предполагаемом строительстве вызвала громкий резонанс. Гражданские активисты – студенты, аспиранты и молодые преподаватели – экологи Омутевского национального исследовательского университета выяснили, что:

строительство Центра развития туризма «Байкал» будет осуществляться на краю особо охраняемой природной территории национального парка «Озерский» и около 50 га земли будет выведено из статуса ООПТ; на выводимой из статуса ООПТ земли находятся древние могильники малочисленного народа – орчунов;

Гражданскими активистами была развернута общественная кампания в интернет против строительства Центра развития туризма «Байкал» - проведен сбор подписей граждан под обращением в адрес Губернатора Байкальской области; в адрес Общественной палаты РФ; в адрес полномочного представителя Президента РФ в Восточно-Сибирском федеральном округе; в адрес представителя Юнеско в Сибирском регионе.

Представителями малочисленных народов Сибири орчунов в знак протеста против застройки территории древних могильников в парке перед зданием областной администрации развернут постоянно действующий одиночный пикет – «Вечный Чум», который уже неоднократно демонтировался сотрудниками полиции, но был восстановлен силами малочисленных народов.

Представители областной администрации опубликовали альтернативный аналитический доклад, обосновывающий безопасность строительства Центра развития туризма «Байкал» и обеспечивающей его электроэнергией и теплом электростанцией для экологического состояния региона. Данный доклад, по словам представителей Комитета природных ресурсов, лесного хозяйства и экологии Байкальской области, был подготовлен экспертами одного из московских НИИ. Кроме того, доклад содержит заявление о том, что древние могильники – исторический фейк.

В свою очередь, местная знаменитость, наиболее яркий представитель общины орчунов – народный артист России, известный всей стране - Шаман Губайда заявил, что не позволит тревожить души предков.

Вы понимаете, что ситуация окажет судьбоносное влияние на ваш бизнес. Прогноз может быть очень вариативным.

Проведите анализ по плану выше.

Форма практического задания: аналитическое задание

Пример задания.

1. Задание 1

Подумайте, на каком уровне пирамиды планирования (ниже) изменения внедряются сложнее и дольше? Легче и быстрее? Обоснуйте ответ

ПИРАМИДА ПЛАНИРОВАНИЯ



ПИРАМИДА ПЛАНИРОВАНИЯ



Тема практического занятия: Организационная культура непрерывных изменений.

Форма практического задания: аналитическое задание

Пример задания.

Задание 1

Изучить модель **Cynefin** - Модель Ландшафты. Ситуации Шторм, Лес, Поле, Туман, Беспорядок.
Задача - Взять 5 ситуаций из вашей практической профессиональной сферы и разобрать по модели.

Форма практического задания: кейс-задание

Пример задания.

Задание 2.

«Реструктуризация реальной организации»

1. Составьте перечень основных факторов успешной реализации программы реструктуризации предприятия. Приведите примеры российских компаний, в которых был осуществлен процесс реструктуризации.
2. Попробуйте смоделировать один из сценариев реструктуризации реальной организации на основе проведенного организационного анализа.

Рассмотрите различия терминов «реструктуризация» и «реорганизация». Может ли быть реорганизация без реструктуризации? В чем отличие между этими понятиями?

РАЗДЕЛ 3. УЧЕБНО-МЕТОДИЧЕСКОЕ ОБЕСПЕЧЕНИЕ САМОСТОЯТЕЛЬНОЙ РАБОТЫ ОБУЧАЮЩИХСЯ ПО ДИСЦИПЛИНЕ (МОДУЛЮ)

3.1. Виды самостоятельной работы обучающихся по дисциплине (модулю)

Очной формы обучения

Раздел, тема	Количество часов	Вид самостоятельной работы
Модуль 1 (семестр 3)		
Раздел 1. Организационное развитие и необходимость изменений.	11	Подготовка реферата
		Самостоятельное изучение темы
Раздел 2. Человеческий фактор в управлении изменениями	11	Подготовка реферата
		Самостоятельное изучение темы
Раздел 3. Технологии управления изменениями.	12	Самостоятельное изучение темы
		Подготовка эссе
Общий объем по модулю/семестру, часов	34	
Общий объем по дисциплине (модулю), часов	34	

Очно-заочной формы обучения

Раздел, тема	Количество часов	Вид самостоятельной работы
Модуль 1 (семестр 5)		
Раздел 1. Организационное развитие и необходимость изменений.	17	Подготовка реферата
		Самостоятельное изучение темы
Раздел 2. Человеческий фактор в управлении изменениями	17	Подготовка реферата
		Самостоятельное изучение темы
Раздел 3. Технологии управления изменениями.	18	Самостоятельное изучение темы
		Подготовка эссе
Общий объем по модулю/семестру, часов	52	
Общий объем по дисциплине (модулю), часов	52	

3.2. Задания для самостоятельной работы

Задания для самостоятельной работы к Разделу 1.

Перечень тем рефератов к Разделу 1:

Вопросы для самоподготовки:

1. Каковы отличия change-менеджмента от других видов технологий повышения эффективности?
2. Принципы change-менеджмента на различных уровнях управления.
3. Системный подход в управлении изменениями.
4. Причины проведения стратегических изменений.

5. Модели внедрения изменений.
6. Сущность стратегии, ее основные элементы, факторы, влияющие на стратегию.
7. Факторы, учитываемые при стратегическом анализе.
8. Иерархия стратегий фирмы и общие принципы их выбора.
9. Критерии качества формулирования целей.
10. Цели PEST-анализа.
11. Бенчмаркинг: цель и задачи.
12. Стратегии обеспечения конкурентных преимуществ.
13. Стратегии роста за счет внутренних ресурсов.
14. Выбор корпоративной стратегии на основе портфельного анализа стратегических бизнес-единиц.
15. Взаимосвязь стратегии и организационной структуры.

Литература для самостоятельного изучения к Разделу 1.

1. Кязимов, К. Г. Управление человеческими ресурсами: профессиональное обучение и развитие: учебник для вузов / К. Г. Кязимов. — 2-е изд., перераб. и доп. — Москва: Издательство Юрайт, 2023. — 202 с. — (Высшее образование). — ISBN 978-5-534-09762-7. — Текст: электронный // Образовательная платформа Юрайт [сайт]. — URL: <https://urait.ru/bcode/516339>;
2. Инновационный менеджмент в управлении человеческими ресурсами: учебник для вузов / А. П. Панфилова [и др.]; под общей редакцией А. П. Панфиловой, Л. С. Киселевой. — Москва: Издательство Юрайт, 2023. — 313 с. — (Высшее образование). — ISBN 978-5-534-14222-8. — Текст: электронный // Образовательная платформа Юрайт [сайт]. — URL: <https://urait.ru/bcode/519634>
 Спивак, В. А. Управление изменениями: учебник для вузов / В. А. Спивак. — Москва: Издательство Юрайт, 2022. — 357 с. — (Высшее образование). — ISBN 978-5-534-03358-8. — Текст: электронный // Образовательная платформа Юрайт [сайт]. — URL: <https://urait.ru/bcode/489422>

Задания для самостоятельной работы к Разделу 2.

Перечень тем рефератов к Разделу 2

1. Ментальные модели
2. Стадии изменений на уровне личности.
3. Психоэмоциональные факторы и их влияние на способность изменений.
4. Роль менторинга при внедрении изменений.
5. Баланс жизненных сфер – суть концепции.
6. Коучинговая технология при change-менеджменте, коучинговый стиль управления и его влияние на развитие сотрудников.
7. Компетенции в change-менеджменте – как их развивать.
8. Что такое мета-компетенции?
9. Открытые, сложные вопросы change-менеджмента.
10. Как сформировать в организации культуру change-менеджмента?
11. Какие психологические барьеры возникают при change-менеджменте?
12. Change-менеджмент при планировании карьеры сотрудников.

3. 2. Долганова, О. И. Литература для самостоятельного изучения к Разделу 2.

1. Психология управления персоналом: учебник для вузов / Е. И. Рогов [и др.]; под общей редакцией Е. И. Рогова. — Москва: Издательство Юрайт, 2023. — 350 с. — (Высшее образование). — ISBN 978-5-534-03827-9. — Текст: электронный // Образовательная платформа Юрайт [сайт]. — URL: <https://urait.ru/bcode/511237>.
2. Шнейдер, Л. Б. Психология карьеры: учебник и практикум для вузов / Л. Б. Шнейдер, З. С. Акбиева, О. П. Цариценцева. — 2-е изд., испр. и доп. — Москва: Издательство Юрайт, 2023. — 187 с. — (Высшее образование). — ISBN 978-5-534-06900-6. — Текст:

электронный // Образовательная платформа Юрайт [сайт]. — URL: <https://urait.ru/bcode/515756>;

3. Слинкова, О. К. Персональный менеджмент : учебное пособие для вузов / О. К. Слинкова. — Москва : Издательство Юрайт, 2023. — 105 с. — (Высшее образование). — ISBN 978-5-534-13553-4. — Текст : электронный // Образовательная платформа Юрайт [сайт]. — URL: <https://urait.ru/bcode/519308>
4. Кларин, М. В. Корпоративный тренинг, наставничество, коучинг : учебное пособие для вузов / М. В. Кларин. — Москва : Издательство Юрайт, 2023. — 288 с. — (Высшее образование). — ISBN 978-5-534-02811-9. — Текст : электронный // Образовательная платформа Юрайт [сайт]. — URL: <https://urait.ru/bcode/513452>.

Задания для самостоятельной работы к Разделу 3.

Перечень тем рефератов к Разделу 3

1. Каковы особенности change-менеджмента в крупных компаниях?
2. Каковы особенности change-менеджмента в малом бизнесе?
3. Направления исследований искусственного интеллекта в системе развития человеческого потенциала.
4. Роль многоуровневого change-менеджмента.

Литература для самостоятельного изучения к Разделу 3.

1. Моделирование бизнес-процессов : учебник и практикум для вузов / О. И. Долганова, Е. В. Виноградова, А. М. Лобанова ; под редакцией О. И. Долгановой. — Москва : Издательство Юрайт, 2023. — 289 с. — (Высшее образование). — ISBN 978-5-534-00866-1. — Текст : электронный // Образовательная платформа Юрайт [сайт]. — URL: <https://urait.ru/bcode/519308>
2. Саратовцев, Ю. И. Управление изменениями : учебник и практикум для вузов / Ю. И. Саратовцев. — Москва : Издательство Юрайт, 2022. — 409 с. — (Высшее образование). — ISBN 978-5-534-03111-9. — Текст : электронный // Образовательная платформа Юрайт [сайт]. — URL: <https://urait.ru/bcode/489914>
3. Фомичев, В. И. Управление качеством и конкурентоспособностью : учебник для вузов / В. И. Фомичев. — Москва : Издательство Юрайт, 2023. — 156 с. — (Высшее образование). — ISBN 978-5-534-12241-1. — Текст : электронный // Образовательная платформа Юрайт [сайт]. — URL: <https://urait.ru/bcode/518680>.
4. Кочеткова, А. И. Организационное поведение и организационное моделирование в 3 ч. Часть 1- 3. Комплексные методы адаптивного организационного поведения : учебник и практикум для вузов / А. И. Кочеткова, П. Н. Кочетков. — 6-е изд., испр. и доп. — Москва : Издательство Юрайт, 2023. — 207 с. — (Высшее образование). — ISBN 978-5-534-08250-0. — Текст : электронный // Образовательная платформа Юрайт [сайт]. — URL: <https://urait.ru/bcode/513192>.
5. Мкртычян, Г. А. Организационное поведение : учебник и практикум для вузов / Г. А. Мкртычян. — Москва : Издательство Юрайт, 2022. — 237 с. — (Высшее образование). — ISBN 978-5-9916-8789-8. — Текст : электронный // Образовательная платформа Юрайт [сайт].

3.3. Методические указания к самостоятельной работе по дисциплине (модулю)

Освоение слушателями программы предполагает изучение материалов дисциплин (модулей) в ходе самостоятельной работы.

Для успешного освоения дисциплины (модуля) и достижения поставленных целей необходимо внимательно ознакомиться с рабочей программой дисциплины (модуля), доступной в электронной информационно-образовательной среде РГСУ.

Следует обратить внимание на списки основной и дополнительной литературы, на предлагаемые преподавателем ресурсы информационно-телекоммуникационной сети Интернет. Эта информация необходима для самостоятельной работы обучающегося.

Для более углубленного изучения темы задания для самостоятельной работы рекомендуется выполнять параллельно с изучением данной темы. При выполнении заданий по возможности используйте наглядное представление материала.

Самостоятельная работа включает разнообразный комплекс видов и форм работы обучающихся.

Написание реферата (доклада).

Требования к структуре реферата (доклада):

Работа должна содержать систематизацию и краткое изложение материала из не менее 5-и литературных источников (монографий, научных статей и докладов) по выбранной теме.

Основные требования к оформлению:

Структура доклада (реферата): 1) титульный лист; 2) содержание (в нем последовательно указываются названия пунктов доклада (реферата), указываются страницы, с которых начинается каждый пункт); 3) введение (формулируется суть исследуемой проблемы, обосновывается выбор темы, определяются ее значимость и актуальность, указываются цель и задачи доклада (реферата), дается характеристика используемой литературы); 4) основная часть (каждый раздел ее доказательно раскрывает исследуемый вопрос); 5) выводы и заключение (подводятся итоги или делается обобщенный вывод по теме доклада (реферата)); 6) литература.

Доклад (реферат) оформляется на одной стороне листа белой бумаги формата А4 (210x297 мм). Интервал межстрочный – полуторный. Цвет шрифта – черный. Гарнитура шрифта основного текста – «Times New Roman» или аналогичная. Кегль (размер) от 12 до 14 пунктов. Размеры полей страницы (не менее): правое 10 мм, верхнее – 15 мм, нижнее – 20 мм, левое – 25 мм. Формат абзаца: полное выравнивание («по ширине»). Отступ красной строки одинаковый по всему тексту – 15 мм. Страницы должны быть пронумерованы с учётом титульного листа (на титульном листе номер страницы не ставится). В работах используются цитаты, статистические материалы. Эти данные оформляются в виде сносок (ссылок и примечаний). Внутритекстовые, подстрочные и затекстовые библиографические ссылки должны оформляться в соответствии с ГОСТ Р 7.0.5-2008 «Библиографическая ссылка. Общие требования и правила составления».

Реферат (доклад) сдается в бумажном и электронном виде (10–20 печатных страниц).

При проверке реферата (доклада) на антиплагиат – www.antiplagiat.ru – (более 50% заимствований) работа не принимается.

Выполнение тестовых заданий.

Тестовые задания содержат вопросы и 3–4 варианта ответа по базовым положениям изучаемой темы, составлены с расчетом на знания, полученные слушателями в процессе изучения темы.

Тестовые задания выполняются в письменной или электронной форме и сдаются преподавателю, ведущему дисциплину (модуль).

РАЗДЕЛ 4. ОЦЕНОЧНЫЕ МАТЕРИАЛЫ ПО ДИСЦИПЛИНЕ (МОДУЛЮ)

4.1. Форма промежуточной аттестации обучающегося по дисциплине (модулю)

Контрольным мероприятием промежуточной аттестации обучающихся по дисциплине (модулю) является дифференцированный зачет, который проводится в устной форме.

4.2. Оценочные материалы, определяющие процедуры оценивания знаний, умений, навыков и (или) опыта деятельности, характеризующих этапы формирования компетенций

4.2.1. Организационные основы применения балльно-рейтинговой системы оценки успеваемости обучающихся по дисциплине (модулю)

Оценка качества освоения обучающимися дисциплины (модуля) реализуется в формате балльно-рейтинговой системы оценки успеваемости обучающихся (далее – БРСО).

БРСО в ходе текущего контроля успеваемости и промежуточной аттестации осуществляется по 100-балльной шкале.

Академический рейтинг обучающегося по дисциплине (модулю) складывается из результатов:

– текущего контроля успеваемости (максимальный текущий рейтинг обучающегося – 80 рейтинговых баллов);

– промежуточной аттестации (максимальный рубежный рейтинг обучающегося – 20 рейтинговых баллов).

Условия оценки освоения обучающимся дисциплины (модуля) в формате БРСО доводятся преподавателем до сведения обучающихся на первом учебном занятии, а также размещены в свободном доступе в электронной информационно-образовательной среде Университета.

4.2.2. Проведение текущего контроля успеваемости обучающихся по дисциплине (модулю) в соответствии с балльно-рейтинговой системой оценки успеваемости обучающегося

В течение учебного семестра до промежуточной аттестации на основании утвержденной рабочей программы дисциплины (модуля) формируется текущий рейтинг обучающегося. Текущий рейтинг обучающегося складывается как сумма рейтинговых баллов, полученных им в течение учебного семестра по всем видам учебных занятий по дисциплине (модулю).

В процессе текущего контроля оцениваются следующие действия обучающегося, направленные на освоение компетенций в рамках изучения дисциплины (модуля):

- академическая активность (посещаемость учебных занятий, самостоятельное изучение содержания дисциплины (модуля) в электронной информационно-образовательной среде, соблюдение сроков сдачи практических заданий и текущих контрольных мероприятий и др.);
- выполнение и сдача текущих и итогового практических заданий (рефераты);
- прохождение рубежей текущего контроля, включая соблюдение графика их прохождения в электронной информационно-образовательной среде.

Для планирования расчета текущего рейтинга обучающегося используются следующие пропорции:

Вид учебного действия	Максимальная рейтинговая оценка, баллов
академическая активность	10
практические задания	40
<i>из них: текущие практические задания</i>	20
<i>итоговое практическое задание</i>	20
рубежи текущего контроля	30
<i>ИТОГО:</i>	80

В течение учебного семестра по дисциплине (модулю) обучающимся должен быть накоплен текущий рейтинг не менее 52 рейтинговых баллов (65% от максимального значения текущего рейтинга).

Необходимыми условиями допуска обучающегося к промежуточной аттестации по дисциплине являются положительное прохождение обучающимся не менее 65% рубежей текущего контроля с накоплением не менее 65% максимального рейтингового балла за каждый рубеж текущего контроля и положительное выполнение итогового практического задания с накоплением не менее 65% максимального рейтингового балла, установленного за итоговое практическое задание.

Невыполнение вышеуказанных условий является текущей академической задолженностью, которая должна быть ликвидирована обучающимся до контрольного мероприятия промежуточной аттестации.

Сведения о наличии у обучающихся текущей академической задолженности, сроках и порядке добора рейтинговых баллов для её ликвидации доводятся до обучающихся педагогическим работником.

В случае неликвидации текущей академической задолженности, педагогический работник обязан во время контрольного мероприятия промежуточной аттестации поставить обучающемуся 0 рейтинговых баллов. В этом случае ликвидация текущей академической задолженности возможна в периоды проведения повторной промежуточной аттестации.

4.2.3. Проведение промежуточной аттестации обучающихся по дисциплине (модулю) в соответствии с балльно-рейтинговой системой оценки успеваемости обучающегося

Промежуточная аттестация по дисциплине (модулю) проводится в соответствии с Положением о промежуточной аттестации обучающихся по основным профессиональным образовательным программам в Российском государственном социальном университете и Положением о балльно-рейтинговой системе оценки успеваемости обучающихся по основным профессиональным образовательным программам в Российском государственном социальном университете в действующей редакции.

На промежуточную аттестацию отводится 20 рейтинговых баллов.

Ответы обучающегося на контрольном мероприятии промежуточной аттестации оцениваются педагогическим работником по 20-балльной шкале, а итоговая оценка по дисциплине (модулю) выставляется по системе зачтено / не зачтено для зачета.

Критерии выставления оценки определяются Положением о балльно-рейтинговой системе оценки успеваемости обучающихся по основным профессиональным образовательным программам высшего образования – программам бакалавриата, программам специалитета, программам магистратуры в Российском государственном социальном университете.

В процессе определения рубежного рейтинга обучающегося используется следующая шкала:

Рубежный рейтинг	Критерии оценки освоения обучающимся дисциплины (модуля) в ходе контрольных мероприятий промежуточной аттестации
19-20 рейтинговых баллов	обучающийся глубоко и прочно усвоил программный материал, исчерпывающе, последовательно, грамотно и логически стройно его излагает, тесно увязывает с задачами и будущей деятельностью, не затрудняется с ответом при видоизменении задания, свободно справляется с задачами и практическими заданиями, правильно обосновывает принятые решения, умеет самостоятельно обобщать и излагать материал, не допуская ошибок
16-18 рейтинговых баллов	обучающийся твердо знает программный материал, грамотно и по существу излагает его, не допуская существенных неточностей в ответе на вопрос, может правильно применять теоретические положения и владеет необходимыми умениями и навыками при выполнении практических заданий
13-15 рейтинговых баллов	обучающийся освоил основной материал, но не знает отдельных деталей, допускает неточности, недостаточно правильные формулировки, нарушает последовательность в изложении программного материала и испытывает затруднения в выполнении практических заданий
1-12 рейтинговых баллов	обучающийся не знает значительной части программного материала, допускает существенные ошибки, с большими затруднениями выполняет практические задания
0 рейтинговых баллов	не аттестован

4.3. Перечень заданий для проведения текущей и промежуточной оценки знаний, умений, навыков и (или) опыта деятельности, характеризующих этапы формирования компетенций

4.3.1. Оценочные материалы для проведения текущей аттестации и рубежного контроля, обучающихся по дисциплине (модулю)

Перечень вопросов рубежного контроля и текущей аттестации

Раздел 1. «Организационное развитие и необходимость изменений»

Форма рубежного контроля – компьютерное тестирование

Вопросы рубежного контроля

Код контролируемой компетенции ПК-2

Пример вопросов:

Что из перечисленного можно отнести к управлению изменениями?

- еженедельная встреча с отделом продаж по мониторингу выполнения плана
- внедрение CRM
- ввод должности Директор по развитию персонала
- разработка проекта замены оборудования
- следование стратегии
- анализ дня, недели, месяца и тд
- составление финансового бюджета на год
- встреча по разъяснению сотрудникам нового KPI

К целям управления изменениями в кадровой сфере относятся:

- снижение текучести персонала
- создание оптимальной организационной структуры
- рост продаж
- развитие компетенций сотрудников
- создание благоприятной психоэмоциональной среды в компании
- развитие лидеров и управление талантами

Код контролируемой компетенции ПК-4

Пример вопросов:

1 Что такое технология «кайдзен»?

- (!) небольшие, но непрерывные ежедневные улучшения
- (?) большие и прерывистые улучшения
- (?) небольшие, но прерывистые улучшения
- (?) большие, но не прерывистые улучшения

Кто из авторов исследовал модели управления изменениями в организации?

- Курт Левин

- Джефф Хиатт

- Зигмунд Фрейд

- Джон Коттер

- Герман Греф

Раздел 2. «Человеческий фактор в управлении изменениями»

Форма рубежного контроля – компьютерное тестирование

Вопросы рубежного контроля

Код контролируемой компетенции ПК-2

Пример вопросов.

Выберите элементы Модели 7S консалтинговой компании McKinsey (часто используемая модель внедрения и управления изменениями):

- Стратегия бизнеса.
- Структура (организационная) компании.
- Система.
- Бюджет.
- Общие ценности. Корпоративная культура, отношения внутри компании.
- Состав персонала. Число сотрудников, их компетенции, кадровая политика.
- Стиль отношений. Стиль руководства
- Навыки и умения сотрудников. Компетенции. Человеческий капитал компании.
- Совещания

Код контролируемой компетенции ПК-4

Пример задания.

Соедините технологию с ее содержанием

- 1) Консультации
- 2) Наставник
- 3) Коуч
- 4) Ментор

А) Актуально: когда необходима помощь в конкретной ситуации коллеге или сотруднику.
.... (вставить технологию) — это нерегулярные встречи, которые назначаются по мере того, как у человека возникает потребность получить совет. (...) делится информацией и знаниями, при этом консультируемый может и не воспользоваться той рекомендацией, которую получил. Решение принимает тот, кто обратился за помощью.

Отвечает на вопрос: «Какие варианты решения задачи существуют?»

Б) Актуально: Когда необходимо помочь коллеге или сотруднику раскрыть потенциал и способность находить собственные решения нестандартных ситуаций.
Задача ... (вставить технологию) — помочь ...(клиенту) найти решение задачи самостоятельно. Процесс взаимодействия в (...) сфокусирован на достижении конкретной цели. При этом (...) не обязательно разбираться в специфике задач, также не имеет значения, есть ли у (...) практический опыт их решения. В этом ключевая разница между (...) и ментором. (...) — это особый формат взаимодействия один на один, который базируется на специальной методологии

проведения (...) встреч. Если вы выберете для себя эту роль, вам предстоит освоить специальные (...) техники ведения диалога.

В) Актуально: когда необходимо вывести сотрудника на новый уровень профессионализма, помочь развить стратегическое мышление, передать «сокровенные знания», контакты, опыт.

Чаще всего отношения (...) вставить технологию и (...) (подопечного) устанавливаются в паре, где (...) — это опытный, статусный сотрудник организации, не являющийся непосредственным руководителем (...). Такие отношения, как и (...), отличаются регулярностью и продолжительностью встреч сторон: они продолжаются до тех пор, пока (...) не решит поставленные перед ним задачи. В таком взаимодействии важен не только профессиональный, но и жизненный опыт (...), так как на встречах круг обсуждаемых вопросов часто выходит за пределы узкопрофессиональных. Во взаимодействии (...) и (...) важны открытость, доверие и психологический комфорт.

Г) Актуально: когда необходимо научить действовать правильно и повысить эффективность (работа с зонами развития, обучение навыкам в текущей роли, адаптация сотрудника).

.... (вставить технологию) — это регулярные и продолжительные деловые отношения между новичком в каком-то деле и уже состоявшимся профессионалом, который и выступает в роли (...). Цикл (...) состоит из четырех этапов: объяснения правил, демонстрации действий (...), имитации этих действий новичком, обсуждения ошибок и непосредственно практики. Работа продолжается до тех пор, пока наставляемый не получит все умения и знания, чтобы работать самостоятельно.

Отвечает на вопрос: «Как правильно действовать в стандартной ситуации?»

Самостоятельными мотивирующими факторами могут служить такие особенности содержания работы, как (выберите несколько ответов)

- 1 – автономность;
- 2 – повторяемость;
- 3 - разнообразие требуемых навыков;
- 4 - простота требуемых знаний;
- 5 – монотонность работы;
- 6 – конвейерная зависимость

- а) 1, 2, 3;
- б) 1, 3, 4;
- в) 1, 3, 5;
- г) 1, 5, 6;
- д) 3, 4, 6.

Раздел 3. «Технологии управления изменениями»

Форма рубежного контроля – компьютерное тестирование

Вопросы рубежного контроля

Код контролируемой компетенции ПК-2

Какие методы относят к управлению изменениями в организации?

- Пирамида Роберта Дилтса.
- Алгоритм постановки целей по SMART.

- Куб стратегического мышления.
- Диаграмма поля сил Курта Левина.
- Матрица Эйзенхауэра.
- Принцип Парето.
- Квадрат Декарта.
- Канбан-метод.
- 7S **McKinsey**
- модель Cynefin
- SWOT анализ.

Код контролируемой компетенции ПК-4

Пример задания.

Вы HRD – Директор по персоналу компании. Проведите встречу с директором по развитию персонала. Приведите в порядок последовательность и название шагов при проведении встречи. Добавьте еще один шаг, назовите его, наполните содержанием. Укажите общее время встречи и время на каждый шаг.

ШАГ 2

Проговорите цели встречи

- Расскажите сотруднику о целях и структуре встречи
- Проговорите, как будет организована работа с отчетом
- Спросите у сотрудника про ожидания от встречи
- Уточните готовность сотрудника обсуждать результаты

ШАГ 3

Спросите сотрудника

- На что он обратил внимание при изучении отчета, что удивило
- По каким параметрам максимальный разрыв в самооценке и оценке экспертов
- Какие ключевые области наиболее приоритетны к развитию/являются сильными

сторонами

ШАГ 4

Подготовка встречи.

Создайте безопасную атмосферу в рамках встречи.

Заранее убедитесь, что сотрудник готов обсуждать свой отчет и развитие.

Демонстрируйте открытость, поддерживаете диалог, проявляете искренний интерес

Шаг 1

Поделитесь своим видением

- Озвучьте, что Вы обнаружили по итогам анализа отчёта с позитивных сторон
- Укажите ваше видение действий, требующих корректировки.

Выскажите свои гипотезы и прогнозы.

Попросите порассуждать и привести примеры из рабочих ситуаций

ШАГ 5

Договоритесь о шагах по развитию

- Усиьте те идеи, которые сотрудник предложил сам
- Придите к договорённости: что необходимо сделать, какое поведение сотрудник будет менять (удобно зафиксировать цель развития)

• Предложите варианты развития. Рекомендуйте детальное планирование шагов по развитию

Шаг 6

Предложить название и содержание шага.

Пример задания в виде теста

Установите последовательность шагов в модели, разработанной CEO Prosci Change Джеффом Хиааттом. В центре этой концепции — сотрудники, которых касаются изменения. (...) – получившая модель - представляет собой набор из пяти этапов, которые последовательно должен пройти каждый работник.

1. А — Awareness. Осознание необходимости перемен. На этом этапе сотрудникам объясняют, почему важны изменения.
2. К — Knowledge. Знание, что нужно делать во время и после изменений. Сотрудников нужно обучить: они должны знать, как им теперь работать.
3. А — Ability. Способность претворить изменения в жизнь. Разница между третьим и четвёртым этапом — это разница между теорией и практикой. Теперь сотрудники должны не только знать, что делать, но и уметь работать по-новому.
4. R — Reinforcement. Закрепление результатов изменений. На этом этапе нужно поддерживать изменения и контролировать их. Если кто-то из сотрудников пострадал от нововведений, либо нужно найти решение, которое его устроит, либо с ним придётся расстаться.
5. D — Desire. Желание поддержать изменения и участвовать в них. Теперь нужно, чтобы сотрудники хотели изменить свою работу. Например, работникам нужно объяснить преимущества нового регламента или новой IT-системы.

- 1) 12345
- 2) 13542
- 3) 15234

4.3.2. Оценочные материалы для проведения промежуточной аттестации обучающихся по дисциплине (модулю)

Вопросы/задания для проведения промежуточной аттестации обучающихся по дисциплине (модулю)

Коды контролируемой компетенции	Вопросы / задания
ПК-2	<ol style="list-style-type: none">1. Динамика организационного развития и необходимость организационных изменений.2. Причины и проблемы проведения организационных изменений.3. Теоретические основы управления изменениями в организации. Обзор и систематизация научных и практических подходов к управлению изменениями.4. Концепция SPOD-VUCA-BANI-мир. SHIVA и TACI миры. Особенности и динамика изменений в них.5. Непрерывность изменений. Изменения и преобразования.

	<ol style="list-style-type: none"> 6. Организационные изменения, области внедрения изменений. 7. Жизненный цикл организации И. Адизеса. 8. Концепции жизненного цикла человека и организации (З. Фрейд, Э. Эриксон В.Зигерт, Л Лант, Б.Мильнер). 9. Спиральная динамика. 10. Диаграмма Исикавы. 11. Матрица организационного развития по Д. Пью. 12. Диаграмма поля сил Курта Левина. 13. Цепочка создания ценностей. 14. Карта бизнеса. 15. Конфликт интересов. 16. Организационная структура. Виды организационных структур. 17. Понятие внешней среды. 18. Факторы прямого воздействия на организацию. 19. Цели change-менеджмента. 20. Анализ подходов к change-менеджмента. 21. Человеческий капитал и change-менеджмент. 22. Системный подход в change-менеджменте. 23. Уровни (слои) погружения по Э. Шейну и М. Кетс де Врису. 24. Ключевые компетенции в change-менеджменте. 25. Коучинг, наставничество, управленческое влияние, вовлечение. 26. Менторинг. Консалтинг. 27. Управление по целям. 28. Управление результативностью. 29. Управление проектами. 30. Управление изменениями. 31. Роль информационных технологий в change-менеджменте.
ПК-4	<ol style="list-style-type: none"> 1. Диагностика организации и типы организационных проблем. 2. Определение направлений изменений. Выбор уровня, масштаба и скорости изменений. 3. Системный анализ, внутренние, внешние, латентные факторы. 4. Методы анализа STEEP 5. См модель Synefin 6. SWOT анализ. 7. Атомарная модель ситуации изменений «Ромб Левитта» 8. BCG, GAP, модель 7S McKinsey. 9. Этапы внедрения изменений. 10. Виды и разновидности изменений - реструктуризация, реорганизация, реформирование, реинжиниринг, инновации и другие. 11. Барьеры поведенческие и организационные 12. Бенчмаркинг. 13. PEST-анализ (STEP-анализ). 14. Метод ICEDRIPS. 15. Контрольный список PRIMEFACT. 16. Организационная культура. 17. Эмоциональный интеллект. 18. Стресс-менеджмент. 19. Управление энергией. 20. Рефлексивность и мета-позиция. 21. Барьеры и сопротивление.

	<ol style="list-style-type: none"> 22. Когнитивные искажения и ловушки. 23. Психологические факторы и защиты, препятствующие эффективному управлению изменениями. 24. Прокрастинация и перфекционизм как деструкторы. 25. Изменения на уровне личности. Индивидуальные различия. Восприятие изменений. 26. Пять стадий переживаний по Э. Кюблер-Росс. 27. Эмоциональный интеллект как мета-компетенция, ESI-компетенция в инновационном управлении. 28. Роль руководителя в проведении преобразований. Уровни лидерства и роль агентов перемен на разных уровнях организации. 29. Лояльность к неопределенности или ригидность. 30. Психологическое проживание изменения как неожиданной утраты. Психологические защиты, ментальные модели 31. Причины сопротивления изменениям. 32. Оценка потенциального сопротивления изменениям. 33. Кривая принятия перемен. 34. Мотивация и коммуникации в управлении изменениями. 35. Барьеры коммуникаций. 36. Технологии преодоления сопротивления. 37. Уровни сопротивления (личный, командный, организационный, общественный). 38. Групповая динамика. Команды и группы. 39. Базовые допущения и рабочие группы по У.Биону. 40. Трансформационное лидерство и команды.
--	--

РАЗДЕЛ 5. УСЛОВИЯ РЕАЛИЗАЦИИ ДИСЦИПЛИНЫ (МОДУЛЯ)

5.1. Перечень основной и дополнительной учебной литературы для освоения дисциплины (модуля)

5.1.1. Основная литература

1. Спивак, В. А. Управление изменениями : учебник для вузов / В. А. Спивак. — Москва : Издательство Юрайт, 2022. — 357 с. — (Высшее образование). — ISBN 978-5-534-03358-8. — Текст : электронный // Образовательная платформа Юрайт [сайт]. — URL: <https://urait.ru/bcode/489422>
2. Долганова, О. И. Моделирование бизнес-процессов : учебник и практикум для вузов / О. И. Долганова, Е. В. Виноградова, А. М. Лобанова ; под редакцией О. И. Долгановой. — Москва : Издательство Юрайт, 2023. — 289 с. — (Высшее образование). — ISBN 978-5-534-00866-1. — Текст : электронный // Образовательная платформа Юрайт [сайт]. — URL: <https://urait.ru/bcode/511418>
3. Инновационный менеджмент в управлении человеческими ресурсами : учебник для вузов / А. П. Панфилова [и др.] ; под общей редакцией А. П. Панфиловой, Л. С. Киселевой. — Москва : Издательство Юрайт, 2023. — 313 с. — (Высшее образование). — ISBN 978-5-534-14222-8. — Текст : электронный // Образовательная платформа Юрайт [сайт]. — URL: <https://urait.ru/bcode/519634>;
4. Мотивация и стимулирование трудовой деятельности: учебник и практикум для вузов / Е. А. Родионова, В. И. Доминяк, Г. Жушман, М. А. Экземпляров ; под редакцией Е. А. Родионовой. — Москва : Издательство Юрайт, 2023. — 279 с. — (Высшее образование).

- образование). — ISBN 978-5-534-01566-9. — Текст : электронный // Образовательная платформа Юрайт [сайт]. — URL: <https://urait.ru/bcode/511644> ;
5. Диянова, З. В. Общая психология. Личность и мотивация. Практикум : учебное пособие для вузов / З. В. Диянова, Т. М. Щеголева. — 2-е изд., испр. и доп. — Москва : Издательство Юрайт, 2023. — 139 с. — (Высшее образование). — ISBN 978-5-534-11876-6. — Текст : электронный // Образовательная платформа Юрайт [сайт]. — URL: <https://urait.ru/bcode/515045> .
6. Кларин, М. В. Корпоративный тренинг, наставничество, коучинг : учебное пособие для вузов / М. В. Кларин. — Москва : Издательство Юрайт, 2023. — 288 с. — (Высшее образование). — ISBN 978-5-534-02811-9. — Текст : электронный // Образовательная платформа Юрайт [сайт]. — URL: <https://urait.ru/bcode/513452>.

5.1.2. Дополнительная литература

1. Саратовцев, Ю. И. Управление изменениями : учебник и практикум для вузов / Ю. И. Саратовцев. — Москва : Издательство Юрайт, 2022. — 409 с. — (Высшее образование). — ISBN 978-5-534-03111-9. — Текст : электронный // Образовательная платформа Юрайт [сайт]. — URL: <https://urait.ru/bcode/489914>
2. Фомичев, В. И. Управление качеством и конкурентоспособностью : учебник для вузов / В. И. Фомичев. — Москва : Издательство Юрайт, 2023. — 156 с. — (Высшее образование). — ISBN 978-5-534-12241-1. — Текст : электронный // Образовательная платформа Юрайт [сайт]. — URL: <https://urait.ru/bcode/518680>.
3. Кочеткова, А. И. Организационное поведение и организационное моделирование в 3 ч. Часть 1- 3. Комплексные методы адаптивного организационного поведения : учебник и практикум для вузов / А. И. Кочеткова, П. Н. Кочетков. — 6-е изд., испр. и доп. — Москва : Издательство Юрайт, 2023. — 207 с. — (Высшее образование). — ISBN 978-5-534-08250-0. — Текст : электронный // Образовательная платформа Юрайт [сайт]. — URL: <https://urait.ru/bcode/513192>
4. Мансуров, Р. Е. Настольная книга директора по персоналу : практическое пособие / Р. Е. Мансуров. — 2-е изд., перераб. и доп. — Москва : Издательство Юрайт, 2023. — 384 с. — (Профессиональная практика). — ISBN 978-5-534-08165-7. — Текст : электронный // Образовательная платформа Юрайт [сайт]. — URL: <https://urait.ru/bcode/510849>.

5.2. Перечень ресурсов информационно-коммуникационной сети «Интернет», необходимых для освоения дисциплины (модуля)

№№	Название электронного ресурса	Описание электронного ресурса	Используемый для работы адрес
1.	ЭБС «Университетская библиотека онлайн»	Электронная библиотека, обеспечивающая доступ высших и средних учебных заведений, публичных библиотек и корпоративных пользователей к наиболее востребованным материалам по всем отраслям знаний от ведущих российских издательств	http://biblioclub.ru/
2.	Научная электронная библиотека eLIBRARY.ru	Крупнейший российский информационно-аналитический портал в области науки, технологии, медицины и образования, содержащий рефераты и	http://elibrary.ru/

		полные тексты более 34 млн научных публикаций и патентов	
3.	Образовательная платформа Юрайт	Электронно-библиотечная система для ВУЗов, ССУЗов, обеспечивающая доступ к учебникам, учебной и методической литературе по различным дисциплинам.	https://urait.ru/
4.	База данных "EastView"	Полнотекстовая база данных периодических изданий	https://dlib.eastview.com
5.	Электронная библиотека "Grebennikon"	Библиотека предоставляет доступ более чем к 30 журналам, выпускаемых Издательским домом "Гребенников".	https://grebennikon.ru/

5.3. Методические указания для обучающихся по освоению дисциплины (модуля)

Освоение обучающимся дисциплины (модуля) предполагает изучение материалов дисциплины (модуля) на аудиторных занятиях и в ходе самостоятельной работы. Аудиторные занятия проходят в форме лекций и практических занятий.

При подготовке к аудиторным занятиям необходимо помнить особенности каждой формы его проведения.

Подготовка к учебному занятию лекционного типа заключается в следующем.

С целью обеспечения успешного обучения обучающийся должен готовиться к лекции, так как она является важнейшей формой организации учебного процесса, поскольку:

- знакомит с новым учебным материалом;
- разъясняет учебные элементы, трудные для понимания;
- систематизирует учебный материал;
- ориентирует в учебном процессе.

С этой целью:

- внимательно прочитайте материал предыдущей лекции;
- ознакомьтесь с материалом предыдущей лекции по учебнику и учебным пособиям;
- внесите дополнения к полученным ранее знаниям по теме лекции на полях лекционной тетради;
- запишите возможные вопросы, которые вы зададите лектору на лекции по материалу изученной лекции;
- постарайтесь уяснить место изучаемой темы в своей подготовке;
- узнайте тему предстоящей лекции (по тематическому плану, по информации лектора) и запишите информацию, которой вы владеете по данному вопросу.

Подготовка к практическому занятию

При подготовке и работе во время проведения практического занятия следует обратить внимание на следующие моменты: на процесс предварительной подготовки, на работу во время занятия, обработку полученных результатов, исправление полученных замечаний.

Предварительная подготовка к практическому занятию заключается в изучении теоретического материала в отведенное для самостоятельной работы время, ознакомление с инструктивными материалами с целью осознания задач практического занятия, техники безопасности при работе на занятии.

Работа во время проведения практического занятия включает:

- консультирование студентов преподавателями и вспомогательным персоналом с целью предоставления исчерпывающей информации, необходимой для самостоятельного выполнения предложенных преподавателем задач, ознакомление с правилами техники безопасности при работе на занятии;

- самостоятельное выполнение заданий согласно обозначенной учебной программой тематики.

Обработка, обобщение полученных результатов практического занятия проводится обучающимися самостоятельно или под руководством преподавателя (в зависимости от степени сложности поставленных задач) Главным результатом в данном случае служит получение положительной оценки по каждому практическому занятию. Это является необходимым условием при проведении рубежного контроля и допуска к зачету. При получении неудовлетворительных результатов обучающийся имеет право в дополнительное время передать преподавателю работу до проведения промежуточной аттестации.

5.4. Информационно-технологическое обеспечение образовательного процесса по дисциплины (модуля)

5.4.1. Средства информационных технологий

1. Персональные компьютеры;
2. Средства доступа в Интернет;
3. Проектор.

5.4.2. Лицензионное и свободно распространяемое программное обеспечение, в том числе отечественного производства:

1. Операционная система: Astra Linux SE
2. Пакет офисных программ: LibreOffice
3. Справочная система Консультант+
4. Okular или Acrobat Reader DC
5. Ark или 7-zip
6. User Gate
7. TrueConf (client)

5.4.3. Информационные справочные системы и профессиональные базы данных

№№	Название электронного ресурса	Описание электронного ресурса	Используемый для работы адрес
1.	ЭБС «Университетская библиотека онлайн»	Электронная библиотека, обеспечивающая доступ высших и средних учебных заведений, публичных библиотек и корпоративных пользователей к наиболее востребованным материалам по всем отраслям знаний от ведущих российских издательств	http://biblioclub.ru/
2.	Научная электронная библиотека eLIBRARY.ru	Крупнейший российский информационно-аналитический портал в области науки, технологии, медицины и образования, содержащий рефераты и полные тексты более 34 млн научных публикаций и патентов	http://elibrary.ru/
3.	Образовательная платформа Юрайт	Электронно-библиотечная система для ВУЗов, ССУЗов, обеспечивающая доступ к учебникам, учебной и методической литературе по различным дисциплинам.	https://urait.ru/
4.	База данных "EastView"	Полнотекстовая база данных периодических изданий	https://dlib.eastview.com
5.	Электронная	Библиотека предоставляет доступ более	https://grebennikon.ru/

библиотека "Grebennikon"	чем к 30 журналам, выпускаемых Издательским домом "Гребенников".	
--------------------------	--	--

5.5. Материально-техническое обеспечение образовательного процесса по дисциплине (модулю)

Для изучения дисциплины (модуля) используются:

Учебная аудитория для занятий лекционного типа оснащена специализированной мебелью (стол для преподавателя, парты, стулья, доска для написания мелом); техническими средствами обучения (видеопроекторное оборудование, средства звуковоспроизведения и экран, имеющие выход в сеть Интернет).

Учебная аудитория для занятий семинарского типа: оснащена специализированной мебелью (стол для преподавателя, парты, стулья, доска для написания мелом); техническими средствами обучения (видеопроекторное оборудование, средства звуковоспроизведения и экран, имеющие выход в сеть Интернет).

Помещения для самостоятельной работы обучающихся: оснащены специализированной мебелью (парты, стулья) техническими средствами обучения (персональные компьютеры с доступом в сеть Интернет и обеспечением доступа в электронно-информационную среду университета, программным обеспечением).

5.6. Образовательные технологии

При реализации дисциплины (модуля) применяются различные образовательные технологии, в том числе технологии электронного обучения.

Освоение дисциплины (модуля) предусматривает использование в учебном процессе активных и интерактивных форм проведения учебных занятий в форме разбора конкретных ситуаций в сочетании с внеаудиторной работой с целью формирования и развития **профессиональных** навыков обучающихся.

При освоении дисциплины (модуля) предусмотрено применение электронного обучения и дистанционных образовательных технологий.

Учебные часы дисциплины (модуля) предусматривают классическую контактную работу преподавателя с обучающимся в аудитории и контактную работу посредством электронной информационно-образовательной среды в синхронном и асинхронном режиме (вне аудитории) посредством применения возможностей компьютерных технологий (электронная почта, электронный учебник, тестирование).

В рамках дисциплины (модуля) предусмотрены встречи с руководителями и работниками организаций, деятельность которых связана с *направленностью* реализуемой основной профессиональной образовательной программы.

ЛИСТ РЕГИСТРАЦИИ ИЗМЕНЕНИЙ

№ п/п	Содержание изменения	Реквизиты документа об утверждении изменения	Дата введения изменения
1.	*	Протокол заседания Ученого совета факультета № _____ от « ____ » _____ 20__ года	__ . __ . ____
2.	*	Протокол заседания Ученого совета факультета № _____ от « ____ » _____ 20__ года	__ . __ . ____
3.	*	Протокол заседания Ученого совета факультета № _____ от « ____ » _____ 20__ года	__ . __ . ____
4.	*	Протокол заседания Ученого совета факультета № _____ от « ____ » _____ 20__ года	__ . __ . ____

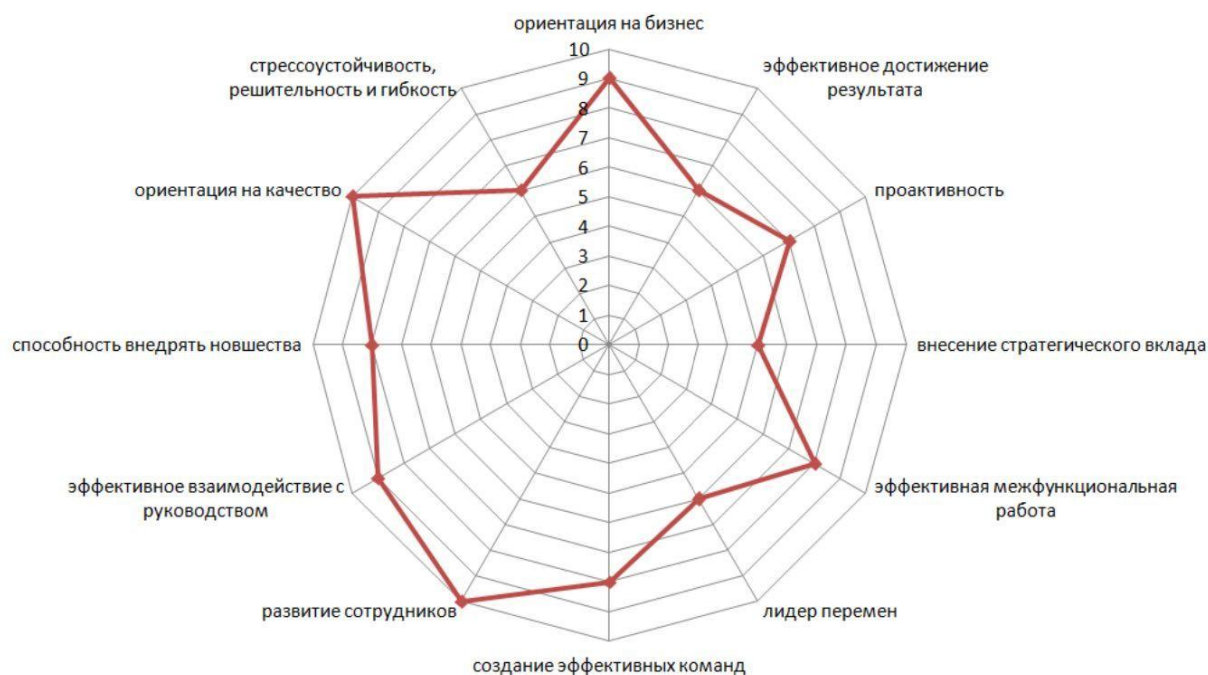
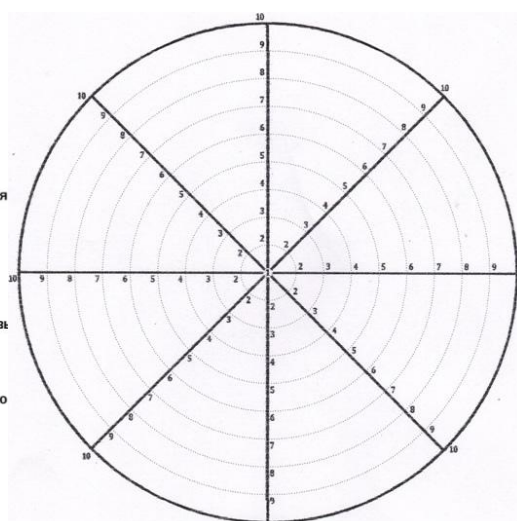
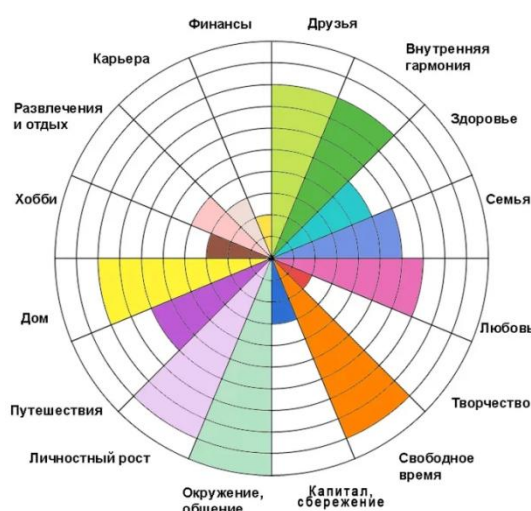
Приложение 1.

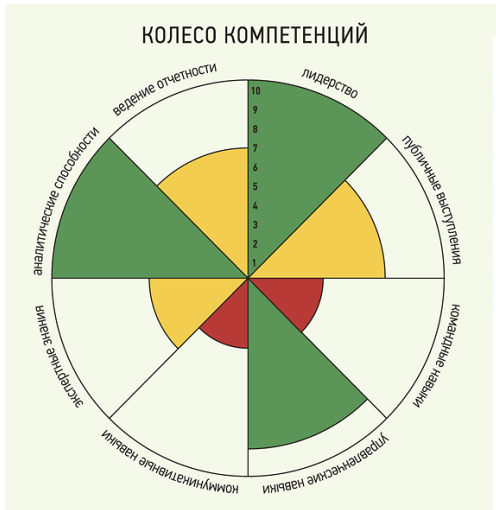
Приложение 2.

Задание: Колесо целей (компетенций)

1. Ознакомится с материалами лекции до страницы (слайда 101)
2. Выбрать одну тему для составления Колеса – колесо жизненного баланса (сферы жизни), колесо цели, колесо компетенций (менеджера, маркетолога, президента), колесо роли (предприниматель, мать, коуч, магистр), колесо навыков определенной должности, колесо команды, колесо успеха.
3. Нарисовать два колеса-шаблона. Одно – факт. Второе – желаемая цель. Определите важные для вас сферы жизни. (<https://gilber.one/get/balance.xlsx>)
4. Разделите колесо на 8 (или 16) сфер.
5. Оцените каждую сферу вашей жизни по 10 бальной шкале, задавая себе по каждой сфере своей жизни три вопроса, в качестве примера возьмем сферу жизни «Карьера»:
 - «Что для меня значит 10 баллов в моей карьере?»
 - «Что для меня значит 0 баллов в моей карьере?»
 - «Во сколько баллов я оцениваю сейчас свою сферу жизни Карьера?»
6. Соедините точки на каждом из секторов между собой и сделайте анализ получившегося Колеса 1 - факт. Это ваше Колесо реальности. Внимательно на него посмотрите – какая фигура получилась? Похожа ли она на окружность? Какая сфера/-ы вас беспокоит? Какая расстраивает? Какая вызывает гордость? На какие сферы Вы можете опереться? Какой сектор не дает вашему колесу двигаться с максимальной/оптимальной скоростью по жизненному пути? Подумайте, есть ли сектор/сфера, рост которой сможет значительно повлиять на несколько других сфер (точка приложения, «рычаг»)?

7. Подумайте, как вы хотите, чтобы колесо выглядело через месяц, три месяца или год. Составьте Колесо 2 - ваше Колесо Баланса. Выберите период и пропишите конкретную дату – оптимальную для вашей цели (роли, компетенции, должности, мечты).
8. Определите для себя желаемый рубеж от 1 до 10 по каждой сфере на выбранную дату. Что конкретно будет включаться в этот показатель, в эту цифру на выбранную дату? Например, ранее в Колесе реальности 1 Вы оценили сферу Карьера на 5 баллов. В Колесе Баланса 2 сфера Карьера на 01.01. 24. Определена на 8. Задайте себе вопрос: «Что для меня значит 8 баллов в моей карьере?» Напишите.
9. Задайте себе вопрос - что конкретно нужно сделать в ближайшие три месяца (или в выбранный период), чтобы приблизиться к желаемому результату? Пропишите мини-проект по 3 сферам. Приступайте!
10. Оформить в творческом авторском стиле.







**Министерство науки и высшего образования Российской Федерации
Федеральное государственное бюджетное образовательное
учреждение
высшего образования
«Российский государственный социальный университет»**

УТВЕРЖДАЮ

Декан факультета экономики и управления

П.В. Солодуха

26 апреля 2023 г.

**РАБОЧАЯ ПРОГРАММА ДИСЦИПЛИНЫ
АНТИКРИЗИСНОЕ УПРАВЛЕНИЕ ПЕРСОНАЛОМ**

**Направление подготовки
«38.03.03 Управление персоналом»**

**Направленность
«Кадровый менеджмент»**

**ОБРАЗОВАТЕЛЬНАЯ ПРОГРАММА ВЫСШЕГО ОБРАЗОВАНИЯ – ПРОГРАММА
БАКАЛАВРИАТА**

**Форма обучения
Очная, очно-заочная**

СОДЕРЖАНИЕ

РАЗДЕЛ 1. ПАСПОРТ РАБОЧЕЙ ПРОГРАММЫ ДИСЦИПЛИНЫ (МОДУЛЯ).....	5
1.1. Цель и задачи дисциплины (модуля).....	5
1.2. Планируемые результаты обучения по дисциплине (модулю) в рамках планируемых результатов освоения основной профессиональной образовательной программы высшего образования – программы бакалавриата, соотнесенные с установленными индикаторами достижения компетенций	Ошибка! Залка не определена.
РАЗДЕЛ 2. СТРУКТУРА И СОДЕРЖАНИЕ ДИСЦИПЛИНЫ (МОДУЛЯ) Ошибка! Залка не определена.	
2.1. Объем дисциплины (модуля), включая контактную работу обучающегося с педагогическими работниками и самостоятельную работу обучающегося	Ошибка! Залка не определена.
2.2. Учебно-тематический план дисциплины (модуля).....	8
2.3. Содержание дисциплины (модуля).....	10
РАЗДЕЛ 3. УЧЕБНО-МЕТОДИЧЕСКОЕ ОБЕСПЕЧЕНИЕ САМОСТОЯТЕЛЬНОЙ РАБОТЫ ОБУЧАЮЩИХСЯ ПО ДИСЦИПЛИНЕ (МОДУЛЮ).....	13
3.1. Виды самостоятельной работы обучающихся по дисциплине (модулю).....	13
3.2. Задания для самостоятельной работы	14
3.3. Методические указания к самостоятельной работе по дисциплине (модулю).....	16
РАЗДЕЛ 4. ОЦЕНОЧНЫЕ МАТЕРИАЛЫ ПО ДИСЦИПЛИНЕ (МОДУЛЮ).....	17
4.1. Форма промежуточной аттестации обучающегося по дисциплине (модулю).....	17
4.2. Оценочные материалы, определяющие процедуры оценивания знаний, умений, навыков и (или) опыта деятельности, характеризующих этапы формирования компетенций	17
4.2.1. Организационные основы применения балльно-рейтинговой системы оценки успеваемости обучающихся по дисциплине (модулю)	17
4.2.2. Проведение текущего контроля успеваемости обучающихся по дисциплине (модулю) в соответствии с балльно-рейтинговой системой оценки успеваемости обучающегося	17
4.2.3. Проведение промежуточной аттестации обучающихся по дисциплине (модулю) в соответствии с балльно-рейтинговой системой оценки успеваемости обучающегося	18
4.3. Перечень заданий для проведения текущей и промежуточной оценки знаний, умений, навыков и (или) опыта деятельности, характеризующих этапы формирования компетенций.....	20
4.3.1. Оценочные материалы для проведения текущей аттестации и рубежного контроля, обучающихся по дисциплине (модулю)	20
РАЗДЕЛ 5. УСЛОВИЯ РЕАЛИЗАЦИИ ДИСЦИПЛИНЫ (МОДУЛЯ).....	24
5.1. Перечень основной и дополнительной учебной литературы для освоения дисциплины (модуля).....	24
5.1.1. Основная литература	24
5.1.2. Дополнительная литература.....	24
5.2. Перечень ресурсов информационно-коммуникационной сети «Интернет», необходимых для освоения дисциплины (модуля).....	24
5.3. Методические указания для обучающихся по освоению дисциплины (модуля)	25
5.4. Информационно-технологическое обеспечение образовательного процесса по дисциплины (модуля).....	26
5.4.1. Средства информационных технологий.....	26

5.4.2. Лицензионное и свободно распространяемое программное обеспечение, в том числе отечественного производства:	26
5.4.3. Информационные справочные системы и профессиональные базы данных	26
5.5. Материально-техническое обеспечение образовательного процесса по дисциплине (модулю)	27
5.6. Образовательные технологии	27

Рабочая программа дисциплины (модуля) «Антикризисное управление персоналом» разработана на основании федерального государственного образовательного стандарта высшего образования – *бакалавриата* по направлению подготовки 38.03.03 *Управление персоналом организации*, утвержденного приказом Министерства науки и высшего образования Российской Федерации от 12.08.2020 № 955, и учебного плана по основной профессиональной образовательной программе высшего образования – программе *бакалавриата* по направлению подготовки 38.03.03 *Управление персоналом организации* (далее – «ОПОП»).

Рабочая программа дисциплины (модуля) «Антикризисное управление персоналом» разработана рабочей группой в составе: Сытник А.А., Новицкая О.Н., Скрипко О.В.

Рабочая программа дисциплины (модуля) обсуждена и утверждена на заседании ученого совета факультета экономики и управления

Протокол № 9 от 26 апреля 2023 года

Декан

Д-р экон. наук, профессор




П.В. Солодуха

(подпись)

Рабочая программа дисциплины (модуля) рекомендована к утверждению представителями организаций-работодателей:

Акционерное общество «АНКОР»
Заместитель генерального директора



Т.В. БАСКИНА

(подпись)

Закрытое акционерное общество
«ЭКОПСИ Консалтинг»
Директор проектов



С.В. БАРАНОВ

(подпись)

Рабочая программа дисциплины (модуля) рецензирована и рекомендована к утверждению:

Канд. экон. наук, доцент кафедры
математических методов и бизнес-
информатики МГИМО МИД РФ



Н.И. МАРАКОВА

(подпись)

Д-р экон. наук, профессор
кафедры управления, маркетинга и
продаж



А.А. САФРОНОВА

(подпись)

РАЗДЕЛ 1. ПАСПОРТ РАБОЧЕЙ ПРОГРАММЫ ДИСЦИПЛИНЫ (МОДУЛЯ)

1.1. Цель и задачи дисциплины (модуля)

Цель дисциплины (модуля) заключается в получении обучающимися теоретических знаний о проектировании процессов и процедур антикризисного управления персоналом с последующим применением полученных знаний в профессиональной сфере; в формировании практических навыков по антикризисному управлению организацией, разработке и реализации антикризисной стратегии и кадровой политики управления персоналом.

Задачи дисциплины (модуля):

- Знать основы разработки и реализации антикризисной стратегии управления персоналом, кадровой политики организации, основ формирования и использования трудового потенциала и интеллектуального капитала организации, отдельного работника;
- знать инструменты и направления подготовки, организации и проведения исследований удовлетворенности персонала изменениями в организации;
- уметь проводить и оценивать экономическую и социальную эффективность проектов в области антикризисного управления персоналом;
- уметь разрабатывать и реализовывать антикризисные стратегии управления персоналом.

1.2. Планируемые результаты обучения по дисциплине (модулю) в рамках планируемых результатов освоения основной профессиональной образовательной программы высшего образования – программы бакалавриата, соотнесенные с установленными индикаторами достижения компетенций

Процесс освоения дисциплины (модуля) направлен на формирование у обучающихся следующих компетенций: ОПК-1, ПК-6 в соответствии с учебным планом.

В результате освоения дисциплины (модуля) обучающийся должен демонстрировать следующие результаты:

Категория компетенций (при наличии)	Код компетенции Формулировка компетенции	Код и наименование индикатора достижения компетенции	Результаты обучения
	ОПК-1 Способен применять знания (на промежуточном уровне) экономической, организационной, управленческой, социологической и психологической теорий, российского законодательства в части работы с персоналом при решении профессиональных задач;	<i>ОПК-1.1. Знает экономическую, организационную, управленческую, социологическую и психологическую теории, российское законодательство и сферу применения этих знаний в работе с персоналом при решении профессиональных задач; ОПК-1.2. Умеет использовать знания экономической, организационной, управленческой, социологической и психологической теорий, российского законодательства в части работы с персоналом при решении профессиональных задач; ОПК-1.3. Обеспечивает практическое применение знаний экономической, организационной, управленческой, социологической и психологической теорий, российского законодательства в части работы с персоналом при решении профессиональных задач</i>	<i>Знать:</i> экономическую, организационную, управленческую, социологическую и психологическую теории, российское законодательство и сферу применения этих знаний в работе с персоналом при решении профессиональных задач. <i>Уметь:</i> использовать знания экономической, организационной, управленческой, социологической и психологической теорий, российского законодательства в части работы с

			<p>персоналом при решении профессиональных задач.</p> <p><i>Владеть:</i> навыками практического применения знаний экономической, организационной, управленческой, социологической и психологической теорий, российского законодательства в части работы с персоналом при решении профессиональных задач.</p>
	<p>ПК-6 Способен разрабатывать и реализовать корпоративную социальную политику, администрировать соответствующие процессы</p>	<p><i>ПК-6.1</i> Знает основные понятия, сущность и основные методы построения эффективной социальной политики организации. <i>ПК-6.2</i> Разрабатывает корпоративные социальные программы, эффективно использует инструменты и методы социальных исследований при внедрении социальных мероприятий. <i>ПК-6.3</i> Управляет эффективностью социальных мероприятий, формирует предложения по совершенствованию корпоративной социальной политики.</p>	<p><i>Знать:</i> основные понятия, сущность и основные методы построения эффективной социальной политики организации <i>Уметь:</i> Разрабатывать корпоративные социальные программы, эффективно использует инструменты и методы социальных исследований при внедрении социальных мероприятий <i>Владеть:</i> Навыками управления эффективностью социальных мероприятий, формирует предложения по совершенствованию корпоративной социальной политики.</p>

РАЗДЕЛ 2. СТРУКТУРА И СОДЕРЖАНИЕ ДИСЦИПЛИНЫ (МОДУЛЯ)

2.1. Объем дисциплины (модуля), включая контактную работу обучающегося с педагогическими работниками и самостоятельную работу обучающегося

Общая трудоемкость дисциплины (модуля) составляет 3 зачетные единицы.

Очная форма обучения

Вид учебной работы	Всего часов	Семестры
		6
Контактная работа обучающихся с педагогическими работниками	54	54
Лекционные занятия	26	26
Практические занятия	28	28
Самостоятельная работа обучающихся	45	45
Контроль промежуточной аттестации	9	9
Форма промежуточной аттестации	зачет	зачет
ОБЪЕМ ДИСЦИПЛИНЫ (МОДУЛЯ) В ЧАСАХ	108	108

Очно-заочная форма обучения

Вид учебной работы	Всего часов	Семестры
		6
Контактная работа обучающихся с педагогическими работниками	36	36
Лекционные занятия	12	12
Практические занятия	24	24
Самостоятельная работа обучающихся	63	63
Контроль промежуточной аттестации	9	9
Форма промежуточной аттестации	зачет	зачет
ОБЪЕМ ДИСЦИПЛИНЫ (МОДУЛЯ) В ЧАСАХ	108	108

2.2. Учебно-тематический план дисциплины (модуля)

Очной формы обучения

Раздел, тема	Виды учебной работы, академических часов									
	Всего	Самостоятельная работа	Контактная работа обучающихся с педагогическими работниками							
			Всего	Лекционные занятия <i>из них: в форме практической подготовки</i>	Практические занятия <i>из них: в форме практической подготовки</i>	Лабораторные занятия <i>из них: в форме практической подготовки</i>	Иная контактная работа <i>из них: в форме практической подготовки</i>			
Модуль 1 (Семестр 4)										
РАЗДЕЛ 1. МЕТОДОЛОГИЯ АНТИКРИЗИСНОГО УПРАВЛЕНИЯ ОРГАНИЗАЦИЕЙ	33	15	18	10	8					
Тема 1.1. Понятие антикризисного управления	16	8	8	4	4					
Тема 1.2. Методы антикризисного управления	17	7	10	6	4					
РАЗДЕЛ 2. АНТИКРИЗИСНАЯ СТРАТЕГИЯ УПРАВЛЕНИЯ ПЕРСОНАЛОМ	33	15	18	8	10					
Тема 2.1. Содержание антикризисной стратегии управления персоналом	16	8	8	4	4					
Тема 2.2. Система антикризисного управления персоналом	17	7	10	6	4					
РАЗДЕЛ 3. АНТИКРИЗИСНАЯ ПОЛИТИКА В УПРАВЛЕНИИ ПЕРСОНАЛОМ	33	15	18	8	10					
Тема 3.1. Методика составления антикризисной кадровой политики	16	8	8	4	4					
Тема 3.2. Виды	17	7	10	6	4					

Раздел, тема	Виды учебной работы, академических часов										
	Всего	Самостоятельная работа	Контактная работа обучающихся с педагогическими работниками								
			Всего	Лекционные занятия <i>из них: в форме практической подготовки</i>	Практические занятия <i>из них: в форме практической подготовки</i>	Лабораторные занятия <i>из них: в форме практической подготовки</i>	Иная контактная работа <i>из них: в форме практической подготовки</i>				
антикризисной кадровой политики											
Контроль промежуточной аттестации (час)	9										
<i>Форма промежуточной аттестации (указать)</i>	зачет										
Общий объем, часов	108	45	56	26		28					

Очно-заочной формы обучения

Раздел, тема	Виды учебной работы, академических часов										
	Всего	Самостоятельная работа	Контактная работа обучающихся с педагогическими работниками								
			Всего	Лекционные занятия <i>из них: в форме практической подготовки</i>	Практические занятия <i>из них: в форме практической подготовки</i>	Лабораторные занятия <i>из них: в форме практической подготовки</i>	Иная контактная работа <i>из них: в форме практической подготовки</i>				
Модуль 1 (Семестр 5)											
РАЗДЕЛ 1. ПОНЯТИЕ ЭМПЛОЕР- И HR-БРЕНДА	33	21	12	4		8					
Тема 1.1. Понятие и содержание HR-бренда организации	17	11	6	2		4					
Тема 1.2. Бренд работодателя	16	10	6	2		4					
РАЗДЕЛ 2. DIGITAL-СТРАТЕГИЯ ДЛЯ КАРЬЕРНОГО	33	21	12	4		8					

Раздел, тема	Виды учебной работы, академических часов									
	Всего	Самостоятельная работа	Контактная работа обучающихся с педагогическими работниками							
			Всего	Лекционные занятия <i>из них: в форме практической подготовки</i>	Практические занятия <i>из них: в форме практической подготовки</i>	Лабораторные занятия <i>из них: в форме практической подготовки</i>	Иная контактная работа <i>из них: в форме практической подготовки</i>			
БРЕНДА										
Тема 2.1. HR-бренд организации	17	11	6	2		4				
Тема 2.2. HR-брендинг	16	10	6	2		4				
РАЗДЕЛ 3. ПОЗИЦИОНИРОВАНИЕ БРЕНДА В СЕТИ	33	21	12	4		8				
Тема 3.1. Целевая аудитория	17	11	6	2		4				
Тема 3.2. Введение в SMM	16	10	6	2		4				
Контроль промежуточной аттестации (час)	9									
<i>Форма промежуточной аттестации (указать)</i>	зачет									
Общий объем, часов	108	63	38	12		24				

2.3. Содержание дисциплины (модуля)

РАЗДЕЛ 1. МЕТОДОЛОГИЯ АНТИКРИЗИСНОГО УПРАВЛЕНИЯ ОРГАНИЗАЦИЕЙ

Перечень изучаемых элементов содержания

Понятие антикризисного управления. Методы антикризисного управления

Бренд работодателя

Тема 1.1. Понятие антикризисного управления

Перечень изучаемых элементов содержания

Понятие антикризисного управления. Цель и задачи антикризисного управления. Антикризисное управление на различных стадиях жизненного цикла предприятия. Тенденции развития фирмы. Факторы возникновения кризисов в организации, симптомы и причины. Возникновение и распознавание кризиса в организации. Критерии переходных периодов: процесс адаптации, процесс деструктурирования; процесс синергообразования. Превентивное антикризисное управление.

Тема 1.2. Методы антикризисного управления

Перечень изучаемых элементов содержания

Использование рациональных методов управленческих решений. Государственное антикризисное регулирование. Организационно-экономический механизм антикризисного управления. Основные его участники на макро- и микроуровне. Процесс антикризисного управления. Функции менеджеров и требования, предъявляемые к ним в области антикризисного управления. Задачи изучения социально-психологических механизмов взаимодействия как фактор эффективности работы организации.

РАЗДЕЛ 2. АНТИКРИЗИСНАЯ СТРАТЕГИЯ УПРАВЛЕНИЯ ПЕРСОНАЛОМ

Перечень изучаемых элементов содержания

Содержание антикризисной стратегии управления персоналом. Система антикризисного управления персоналом

Тема 2.1. *Содержание антикризисной стратегии управления персоналом*

Перечень изучаемых элементов содержания

Основные характеристики антикризисной стратегии управления персоналом, антикризисная стратегия управления персоналом как составляющая общей стратегии организации. Взаимосвязь кадровой политики и антикризисной стратегии организации. Соотношение антикризисной стратегии управления персоналом и стратегии кадровой политики. Основные концепции антикризисной стратегии управления персоналом. Объект и субъект антикризисной кадровой стратегии. Цели, задачи и методы реализации антикризисной стратегии управления персоналом. Технология управления компетенциями как средство реализации антикризисной стратегии управления персоналом.

Тема 2.2. *Система антикризисного управления персоналом*

Перечень изучаемых элементов содержания

Система антикризисного управления персоналом. Формирование надлежащей организационной культуры предприятия. Типы организационных культур: органическая, предпринимательская, бюрократическая, партиципативная. Основные черты антикризисной кадровой политики. Принципы антикризисного управления персоналом. Группа общих принципов антикризисного управления: системности; равных возможностей; уважение человека и его достоинства; командного единства; горизонтального сотрудничества; правовой и социальной защищенности. Группа частных принципов, применяемая в условиях конкретных ситуаций: учет долгосрочной перспективы организации; интеграция и сплоченность коллектива; участие сотрудников в принятии решений; опора на профессиональное ядро кадрового потенциала; соблюдение баланса интересов руководителей и подчиненных сотрудников; сотрудничество с профсоюзами и общественностью. Психологические аспекты несостоятельности. Объективные предпосылки адекватного восприятия банкротства трудовым коллективом. Разрешение конфликтных ситуаций в ходе арбитражного управления

РАЗДЕЛ 3. АНТИКРИЗИСНАЯ ПОЛИТИКА В УПРАВЛЕНИИ ПЕРСОНАЛОМ

Перечень изучаемых элементов содержания

Методика составления антикризисной кадровой политики. Виды антикризисной кадровой политики

Тема 3.1. *Методика составления антикризисной кадровой политики*

Перечень изучаемых элементов содержания

Методика составления антикризисной кадровой политики. Специфика антикризисной политики в сфере управления персоналом. Структура антикризисной кадровой политики. Основные черты антикризисной кадровой политики.

Тема 3.2. *Виды антикризисной кадровой политики*

Перечень изучаемых элементов содержания

Виды антикризисной кадровой политики. Принципы антикризисной кадровой политики. Государственная антикризисная кадровая политика. Российский и зарубежный опыт разработки и реализации антикризисной кадровой политики

ЗАДАНИЯ К ПРАКТИЧЕСКИМ ЗАНЯТИЯМ РАЗДЕЛА 1

Тема практического занятия: Понятие антикризисного управления

Форма практического задания: реферат.

Пример тем реферата

1. Методология антикризисного управления.
2. Понятие антикризисного управления.
3. Цель и задачи антикризисного управления.
4. Антикризисное управление на различных стадиях жизненного цикла предприятия.
5. Тенденции развития фирмы.
6. Факторы возникновения кризисов в организации, симптомы и причины.
7. Возникновение и распознавание кризиса в организации.
8. Критерии переходных периодов: процесс адаптации, процесс деструктурирования; процесс синергообразования.

Тема практического занятия: Методы антикризисного управления

Форма практического задания: реферат.

Пример тем реферата

1. Организационно-экономический механизм антикризисного управления.
2. Основные его участники на макро- и микроуровне.
3. Процесс антикризисного управления.
4. Функции менеджеров и требования, предъявляемые к ним в области антикризисного управления.
5. Задачи изучения социально-психологических механизмов взаимодействия как фактор эффективности работы организации.

РУБЕЖНЫЙ КОНТРОЛЬ К РАЗДЕЛУ 1

форма рубежного контроля – компьютерное тестирование

ЗАДАНИЯ К ПРАКТИЧЕСКИМ ЗАНЯТИЯМ РАЗДЕЛА 2

Тема практического занятия: Содержание антикризисной стратегии управления персоналом

Форма практического задания: реферат.

Пример тем реферата

1. Этапы разработки антикризисной стратегии управления персоналом
2. Объект и субъект антикризисной кадровой стратегии.
3. Оперативный план работы с персоналом в условиях кризиса
4. Политика управление персоналом в условиях смены стратегии развития предприятия.
5. Антикризисная характеристика управления персоналом.
6. Значение терминов «управление трудовыми ресурсами», «рабочей силой», «управление кадрами», «управление персоналом», «человеческий капитал».
7. Система антикризисного управления персоналом.

Тема практического занятия: Система антикризисного управления персоналом

Форма практического задания: реферат.

Пример тем реферата

1. Основные черты антикризисной кадровой политики.
2. Принципы антикризисного управления персоналом.

3. Группа общих принципов антикризисного управления.
4. Группа частных принципов, применяемая в условиях конкретных ситуаций
5. Психологические аспекты несостоятельности.
6. Объективные предпосылки адекватного восприятия банкротства трудовым коллективом.
7. Разрешение конфликтных ситуаций в ходе арбитражного управления

РУБЕЖНЫЙ КОНТРОЛЬ К РАЗДЕЛУ 2

форма рубежного контроля – компьютерное тестирование

ЗАДАНИЯ К ПРАКТИЧЕСКИМ ЗАНЯТИЯМ РАЗДЕЛА 3

Тема практического занятия: Методика составления антикризисной кадровой политики.

Форма практического задания: реферат.

Пример тем реферата

1. Специфика антикризисной политики в сфере управления персоналом
2. Структура антикризисной кадровой политики
3. Основные черты антикризисной кадровой политики
4. Виды антикризисной кадровой политики
5. Принципы антикризисной кадровой политики

Тема практического занятия: Виды антикризисной кадровой политики.

Форма практического задания: реферат.

Пример тем реферата

1. Государственная антикризисная кадровая политика
2. Российский и зарубежный опыт разработки и реализации антикризисной кадровой политики
3. Методика составления антикризисной кадровой политики

РУБЕЖНЫЙ КОНТРОЛЬ К РАЗДЕЛУ 3

форма рубежного контроля – компьютерное тестирование

РАЗДЕЛ 3. УЧЕБНО-МЕТОДИЧЕСКОЕ ОБЕСПЕЧЕНИЕ САМОСТОЯТЕЛЬНОЙ РАБОТЫ ОБУЧАЮЩИХСЯ ПО ДИСЦИПЛИНЕ (МОДУЛЮ)

3.1. Виды самостоятельной работы обучающихся по дисциплине (модулю)

Очной формы обучения

Раздел, тема	Количество часов	Вид самостоятельной работы
Модуль 1 (семестр 4)		
РАЗДЕЛ 1. МЕТОДОЛОГИЯ АНТИКРИЗИСНОГО УПРАВЛЕНИЯ ОРГАНИЗАЦИЕЙ	15	Подготовка реферата
		Самостоятельное изучение темы
РАЗДЕЛ 2. АНТИКРИЗИСНАЯ СТРАТЕГИЯ УПРАВЛЕНИЯ ПЕРСОНАЛОМ	15	Подготовка реферата
		Самостоятельное изучение темы

РАЗДЕЛ 3. АНТИКРИЗИСНАЯ ПОЛИТИКА В УПРАВЛЕНИИ ПЕРСОНАЛОМ	15	Подготовка реферата
		Самостоятельное изучение темы
Общий объем по модулю/семестру, часов	45	
Общий объем по дисциплине (модулю), часов	45	

Очно-заочной формы обучения

Раздел, тема	Количество часов	Вид самостоятельной работы
Модуль 1 (семестр 4)		
РАЗДЕЛ 1. МЕТОДОЛОГИЯ АНТИКРИЗИСНОГО УПРАВЛЕНИЯ ОРГАНИЗАЦИЕЙ	21	Подготовка реферата
		Самостоятельное изучение темы
РАЗДЕЛ 2. АНТИКРИЗИСНАЯ СТРАТЕГИЯ УПРАВЛЕНИЯ ПЕРСОНАЛОМ	21	Подготовка реферата
		Самостоятельное изучение темы
РАЗДЕЛ 3. АНТИКРИЗИСНАЯ ПОЛИТИКА В УПРАВЛЕНИИ ПЕРСОНАЛОМ	21	Подготовка реферата
		Самостоятельное изучение темы
Общий объем по модулю/семестру, часов	63	
Общий объем по дисциплине (модулю), часов	63	

3.2. Задания для самостоятельной работы

Задания для самостоятельной работы к Разделу 1.

Перечень тем рефератов к Разделу 1:

6. Методология антикризисного управления.
7. Понятие антикризисного управления.
8. Цель и задачи антикризисного управления.
9. Антикризисное управление на различных стадиях жизненного цикла предприятия.
10. Тенденции развития фирмы.
11. Факторы возникновения кризисов в организации, симптомы и причины.
12. Возникновение и распознавание кризиса в организации.
13. Критерии переходных периодов: процесс адаптации, процесс деструктурирования; процесс синергообразования.
14. Превентивное антикризисное управление.
15. Использование рациональных методов управленческих решений.
16. Государственное антикризисное регулирование.
17. Организационно-экономический механизм антикризисного управления.

18. Основные его участники на макро- и микроуровне.
19. Процесс антикризисного управления.
20. Функции менеджеров и требования, предъявляемые к ним в области антикризисного управления.
21. Задачи изучения социально-психологических механизмов взаимодействия как фактор эффективности работы организации.

Литература для самостоятельного изучения к Разделу 1.

1. Волкова, А. С. Антикризисное управление персоналом : учебник для вузов / А. С. Волкова, М. М. Кудаева. — Москва : Издательство Юрайт, 2023. — 170 с. — (Высшее образование). — ISBN 978-5-534-15236-4. — Текст : электронный // Образовательная платформа Юрайт [сайт]. — URL: <https://urait.ru/bcode/520361>
2. Коротков, Э. М. Антикризисное управление : учебник для вузов / Э. М. Коротков. — Москва : Издательство Юрайт, 2023. — 406 с. — (Высшее образование). — ISBN 978-5-534-01066-4. — Текст : электронный // Образовательная платформа Юрайт [сайт]. — URL: <https://urait.ru/bcode/510543>

Задания для самостоятельной работы к Разделу 2.

Перечень тем рефератов к Разделу 2

8. Методики работы с персоналом в условиях кризиса
9. Методы сбора информации для выявления проблем с персоналом в условиях кризиса
10. Этапы разработки антикризисной стратегии управления персоналом
11. Объект и субъект антикризисной кадровой стратегии.
12. Оперативный план работы с персоналом в условиях кризиса
13. Политика управление персоналом в условиях смены стратегии развития предприятия.
14. Антикризисная характеристика управления персоналом.
15. Значение терминов «управление трудовыми ресурсами», «рабочей силой», «управление кадрами», «управление персоналом», «человеческий капитал».
16. Система антикризисного управления персоналом.
17. Формирование надлежущей организационной культуры предприятия.
18. Типы организационных культур: органическая, предпринимательская, бюрократическая, партиципативная.
19. Основные черты антикризисной кадровой политики.
20. Принципы антикризисного управления персоналом.
21. Группа общих принципов антикризисного управления.
22. Группа частных принципов, применяемая в условиях конкретных ситуаций
23. Психологические аспекты несостоятельности.
24. Объективные предпосылки адекватного восприятия банкротства трудовым коллективом.
25. Разрешение конфликтных ситуаций в ходе арбитражного управления

Литература для самостоятельного изучения к Разделу 2.

1. Волкова, А. С. Антикризисное управление персоналом : учебник для вузов / А. С. Волкова, М. М. Кудаева. — Москва : Издательство Юрайт, 2023. — 170 с. — (Высшее образование). — ISBN 978-5-534-15236-4. — Текст : электронный // Образовательная платформа Юрайт [сайт]. — URL: <https://urait.ru/bcode/520361>
2. Коротков, Э. М. Антикризисное управление : учебник для вузов / Э. М. Коротков. — Москва : Издательство Юрайт, 2023. — 406 с. — (Высшее образование). — ISBN 978-5-534-01066-4. — Текст : электронный // Образовательная платформа Юрайт [сайт]. — URL: <https://urait.ru/bcode/510543>

Задания для самостоятельной работы к Разделу 3.

Перечень тем рефератов к Разделу 3:

4. Методика составления антикризисной кадровой политики
5. Специфика антикризисной политики в сфере управления персоналом
6. Структура антикризисной кадровой политики
7. Основные черты антикризисной кадровой политики
8. Виды антикризисной кадровой политики
9. Принципы антикризисной кадровой политики
10. Государственная антикризисная кадровая политика
11. Российский и зарубежный опыт разработки и реализации антикризисной кадровой политики

Литература для самостоятельного изучения к Разделу 3.

1. Волкова, А. С. Антикризисное управление персоналом : учебник для вузов / А. С. Волкова, М. М. Кудяева. — Москва : Издательство Юрайт, 2023. — 170 с. — (Высшее образование). — ISBN 978-5-534-15236-4. — Текст : электронный // Образовательная платформа Юрайт [сайт]. — URL: <https://urait.ru/bcode/520361>
2. Коротков, Э. М. Антикризисное управление : учебник для вузов / Э. М. Коротков. — Москва : Издательство Юрайт, 2023. — 406 с. — (Высшее образование). — ISBN 978-5-534-01066-4. — Текст : электронный // Образовательная платформа Юрайт [сайт]. — URL: <https://urait.ru/bcode/510543>

3.3. Методические указания к самостоятельной работе по дисциплине (модулю)

Освоение слушателями программы предполагает изучение материалов дисциплин (модулей) в ходе самостоятельной работы.

Для успешного освоения дисциплины (модуля) и достижения поставленных целей необходимо внимательно ознакомиться с рабочей программой дисциплины (модуля), доступной в электронной информационно-образовательной среде РГСУ.

Следует обратить внимание на списки основной и дополнительной литературы, на предлагаемые преподавателем ресурсы информационно-телекоммуникационной сети Интернет. Эта информация необходима для самостоятельной работы обучающегося.

Для более углубленного изучения темы задания для самостоятельной работы рекомендуется выполнять параллельно с изучением данной темы. При выполнении заданий по возможности используйте наглядное представление материала.

Самостоятельная работа включает разнообразный комплекс видов и форм работы обучающихся.

Написание реферата (доклада).

Требования к структуре реферата (доклада):

Работа должна содержать систематизацию и краткое изложение материала из не менее 5-и литературных источников (монографий, научных статей и докладов) по выбранной теме.

Основные требования к оформлению:

Структура доклада (реферата): 1) титульный лист; 2) содержание (в нем последовательно указываются названия пунктов доклада (реферата), указываются страницы, с которых начинается каждый пункт); 3) введение (формулируется суть исследуемой проблемы, обосновывается выбор темы, определяются ее значимость и актуальность, указываются цель и задачи доклада (реферата), дается характеристика используемой литературы); 4) основная часть (каждый раздел ее доказательно раскрывает исследуемый вопрос); 5) выводы и заключение (подводятся итоги или делается обобщенный вывод по теме доклада (реферата)); 6) литература.

Доклад (реферат) оформляется на одной стороне листа белой бумаги формата А4 (210x297 мм). Интервал межстрочный – полуторный. Цвет шрифта – черный. Гарнитура шрифта основного текста – «Times New Roman» или аналогичная. Кегль (размер) от 12 до 14 пунктов. Размеры полей страницы (не менее): правое 10 мм, верхнее – 15 мм, нижнее – 20 мм, левое –

25 мм. Формат абзаца: полное выравнивание («по ширине»). Отступ красной строки одинаковый по всему тексту – 15 мм. Страницы должны быть пронумерованы с учётом титульного листа (на титульном листе номер страницы не ставится). В работах используются цитаты, статистические материалы. Эти данные оформляются в виде сносок (ссылок и примечаний). Внутритекстовые, подстрочные и затекстовые библиографические ссылки должны оформляться в соответствии с ГОСТ Р 7.0.5-2008 «Библиографическая ссылка». Общие требования и правила составления».

Реферат (доклад) сдается в бумажном и электронном виде (10–20 печатных страниц).

При проверке реферата (доклада) на антиплагиат – www.antiplagiat.ru – (более 50% заимствований) работа не принимается.

Выполнение тестовых заданий.

Тестовые задания содержат вопросы и 3–4 варианта ответа по базовым положениям изучаемой темы, составлены с расчетом на знания, полученные слушателями в процессе изучения темы.

Тестовые задания выполняются в письменной или электронной форме и сдаются преподавателю, ведущему дисциплину (модуль).

РАЗДЕЛ 4. ОЦЕНОЧНЫЕ МАТЕРИАЛЫ ПО ДИСЦИПЛИНЕ (МОДУЛЮ)

4.1. Форма промежуточной аттестации обучающегося по дисциплине (модулю)

Контрольным мероприятием промежуточной аттестации обучающихся по дисциплине (модулю) является экзамен, который проводится в устной форме.

4.2. Оценочные материалы, определяющие процедуры оценивания знаний, умений, навыков и (или) опыта деятельности, характеризующих этапы формирования компетенций

4.2.1. Организационные основы применения балльно-рейтинговой системы оценки успеваемости обучающихся по дисциплине (модулю)

Оценка качества освоения обучающимися дисциплины (модуля) реализуется в формате балльно-рейтинговой системы оценки успеваемости обучающихся (далее – БРСО).

БРСО в ходе текущего контроля успеваемости и промежуточной аттестации осуществляется по 100-балльной шкале.

Академический рейтинг обучающегося по дисциплине (модулю) складывается из результатов:

- текущего контроля успеваемости (максимальный текущий рейтинг обучающегося – 80 рейтинговых баллов);
- промежуточной аттестации (максимальный рубежный рейтинг обучающегося – 20 рейтинговых баллов).

Условия оценки освоения обучающимся дисциплины (модуля) в формате БРСО доводятся преподавателем до сведения обучающихся на первом учебном занятии, а также размещены в свободном доступе в электронной информационно-образовательной среде Университета.

4.2.2. Проведение текущего контроля успеваемости обучающихся по дисциплине (модулю) в соответствии с балльно-рейтинговой системой оценки успеваемости обучающегося

В течение учебного семестра до промежуточной аттестации на основании утвержденной рабочей программы дисциплины (модуля) формируется текущий рейтинг обучающегося. Текущий рейтинг обучающегося складывается как сумма рейтинговых баллов, полученных им в течение учебного семестра по всем видам учебных занятий по дисциплине (модулю).

В процессе текущего контроля оцениваются следующие действия обучающегося, направленные на освоение компетенций в рамках изучения дисциплины (модуля):

- академическая активность (посещаемость учебных занятий, самостоятельное изучение содержания дисциплины (модуля) в электронной информационно-образовательной среде, соблюдение сроков сдачи практических заданий и текущих контрольных мероприятий и др.);

- выполнение и сдача текущих и итогового практических заданий (рефераты);
- прохождение рубежей текущего контроля, включая соблюдение графика их прохождения в электронной информационно-образовательной среде.

Для планирования расчета текущего рейтинга обучающегося используются следующие пропорции:

Вид учебного действия	Максимальная рейтинговая оценка, баллов
академическая активность	10
практические задания	40
<i>из них: текущие практические задания</i>	20
<i>итоговое практическое задание</i>	20
рубежи текущего контроля	30
ИТОГО:	80

В течение учебного семестра по дисциплине (модулю) обучающимся должен быть накоплен текущий рейтинг не менее 52 рейтинговых баллов (65% от максимального значения текущего рейтинга).

Необходимыми условиями допуска обучающегося к промежуточной аттестации по дисциплине являются положительное прохождение обучающимся не менее 65% рубежей текущего контроля с накоплением не менее 65% максимального рейтингового балла за каждый рубеж текущего контроля и положительное выполнение итогового практического задания с накоплением не менее 65% максимального рейтингового балла, установленного за итоговое практическое задание.

Невыполнение вышеуказанных условий является текущей академической задолженностью, которая должна быть ликвидирована обучающимся до контрольного мероприятия промежуточной аттестации.

Сведения о наличии у обучающихся текущей академической задолженности, сроках и порядке добора рейтинговых баллов для её ликвидации доводятся до обучающихся педагогическим работником.

В случае неликвидации текущей академической задолженности, педагогический работник обязан во время контрольного мероприятия промежуточной аттестации поставить обучающемуся 0 рейтинговых баллов. В этом случае ликвидация текущей академической задолженности возможна в периоды проведения повторной промежуточной аттестации.

4.2.3. Проведение промежуточной аттестации обучающихся по дисциплине (модулю) в соответствии с балльно-рейтинговой системой оценки успеваемости обучающегося

Промежуточная аттестация по дисциплине (модулю) проводится в соответствии с Положением о промежуточной аттестации обучающихся по основным профессиональным образовательным программам в Российском государственном социальном университете и Положением о балльно-рейтинговой системе оценки успеваемости обучающихся по основным профессиональным образовательным программам в Российском государственном социальном университете в действующей редакции.

На промежуточную аттестацию отводится 20 рейтинговых баллов.

Ответы обучающегося на контрольном мероприятии промежуточной аттестации оцениваются педагогическим работником по 20-балльной шкале, а итоговая оценка по дисциплине (модулю) выставляется по системе зачтено / не зачтено для зачета.

Критерии выставления оценки определяются Положением о балльно-рейтинговой системе оценки успеваемости обучающихся по основным профессиональным образовательным программам высшего образования – программам бакалавриата, программам специалитета, программам магистратуры в Российском государственном социальном университете.

В процессе определения рубежного рейтинга обучающегося используется следующая шкала:

Рубежный рейтинг	Критерии оценки освоения обучающимся дисциплины (модуля) в ходе контрольных мероприятий промежуточной аттестации
19-20 рейтинговых баллов	обучающийся глубоко и прочно усвоил программный материал, исчерпывающе, последовательно, грамотно и логически стройно его излагает, тесно увязывает с задачами и будущей деятельностью, не затрудняется с ответом при видоизменении задания, свободно справляется с задачами и практическими заданиями, правильно обосновывает принятые решения, умеет самостоятельно обобщать и излагать материал, не допуская ошибок
16-18 рейтинговых баллов	обучающийся твердо знает программный материал, грамотно и по существу излагает его, не допуская существенных неточностей в ответе на вопрос, может правильно применять теоретические положения и владеет необходимыми умениями и навыками при выполнении практических заданий
13-15 рейтинговых баллов	обучающийся освоил основной материал, но не знает отдельных деталей, допускает неточности, недостаточно правильные формулировки, нарушает последовательность в изложении программного материала и испытывает затруднения в выполнении практических заданий
1-12 рейтинговых баллов	обучающийся не знает значительной части программного материала, допускает существенные ошибки, с большими затруднениями выполняет практические задания
0 рейтинговых баллов	не аттестован

4.3. Перечень заданий для проведения текущей и промежуточной оценки знаний, умений, навыков и (или) опыта деятельности, характеризующих этапы формирования компетенций

4.3.1. Оценочные материалы для проведения текущей аттестации и рубежного контроля, обучающихся по дисциплине (модулю)

Перечень вопросов рубежного контроля и текущей аттестации

РАЗДЕЛ 1. МЕТОДОЛОГИЯ АНТИКРИЗИСНОГО УПРАВЛЕНИЯ ОРГАНИЗАЦИЕЙ

Форма рубежного контроля – опрос

Вопросы рубежного контроля

Код контролируемой компетенции ОПК-1

1. Антикризисное управление – это:

- a) Создание предпосылок, позволяющих избежать кризисных явлений в социально-экономической деятельности предприятия, индивидуального предпринимателя, отрасли
- b) Процесс применения определенных мер и действий, позволяющих осуществить социально-экономическое оздоровление деятельности предприятия, индивидуального предпринимателя, отрасли, т.е. не допустить их банкротства
- c) Процесс анализа социально-экономической деятельности предприятия, индивидуального предпринимателя, отрасли, целью которого является выявление причин установившегося кризиса

2. Что в первую очередь определяет необходимость в антикризисном управлении?

- a) Цели развития субъекта хозяйствования
- b) Желание смягчить установившийся кризис
- c) Желание избежать возможный кризис

3. Влияние фактора времени на эффективность антикризисного управления проявляется в ... эффективности.

- a) Увеличении
- b) Снижении
- c) Влияние отсутствует

Код контролируемой компетенции ПК-6

4. Какими бывают причины развития кризиса?

- a) Количественными и качественными
- b) Обратимыми и необратимыми
- c) Объективными и субъективными

5. Нормативно-законодательная деятельность по регулированию кризисов заключается в:

- a) Создании антикризисного законодательства
- b) Перераспределении доходов
- c) Финансовой стабилизации макроэкономических процессов

6. Кто выносит решение о признании должника банкротом?

- a) Кредитор
- b) Арбитражный суд РФ
- c) Высший экономический суд РФ

РАЗДЕЛ 2. АНТИКРИЗИСНАЯ СТРАТЕГИЯ УПРАВЛЕНИЯ ПЕРСОНАЛОМ

Форма рубежного контроля – опрос

Вопросы рубежного контроля

Код контролируемой компетенции ОПК-1

1 Кризис – это:

- а) возможность возникновения убытка, измеряемого в денежном выражении;
- б) крайне обострение противоречий в социально-экономической системе (организации), угрожающей ее жизнестойкости в окружающей среде;
- в) ярко выраженная неопределенность в неоднозначности протекания реальных экономических процессов, в многообразии превращения возможностей в действительность, в существовании множества (как правило, бесконечных) состояний, в которых рассматриваемый в динамике объект может находиться в будущий момент времени.

2. Неизбежны ли кризисы в социально-экономическом развитии:

- а) да;
- б) да, в случае возникновения негативных внешних факторов;
- в) да, в случае возникновения негативных внутренних факторов;
- г) нет.

3. Какие из следующих понятий относятся к ключевым характеристикам оценки кризиса:

- а) проблематика кризиса, острота кризиса;
- б) масштаб кризиса; область развития, охваченная кризисом; стадия (фаза) проявления кризиса;
- в) причины кризиса, возможные последствия кризиса;
- г) все вышеперечисленное;
- д) только а, б.

Код контролируемой компетенции ПК-6

4. Какими основными свойствами должна обладать система антикризисного управления:

- а) гибкость и адаптивность;
- б) склонность к усилению неформального управления, мотивация энтузиазма, терпения, уверенности;
- в) диверсификация управления;
- г) снижения централизма;
- д) усиление интеграционных процессов;
- е) все вышеперечисленное;
- ж) только а,б,д;
- з) только а,в,д.

5. Какие из следующих факторов определяют эффективность антикризисного управления:

- а) профессионализм антикризисного управляющего; искусство управления, данное природой и приобретенное в процессе специальной подготовки;
- б) методология разработки рискованных решений; научный анализ обстановки, прогнозирование тенденций;
- в) корпоративность; лидерство;
- г) оперативность и гибкость управления;
- д) стратегия и качество антикризисных программ;
- е) система мониторинга кризисных ситуаций;
- ж) все вышеперечисленное;
- з) только а, б, г, д.

- б. Чем в первую очередь определяется возможность антикризисного управления:
- а) человеческим фактором;
 - б) знанием циклического характера развития социально-экономических систем;
 - в) а, б.

РАЗДЕЛ 3. АНТИКРИЗИСНАЯ ПОЛИТИКА В УПРАВЛЕНИИ ПЕРСОНАЛОМ

Форма рубежного контроля – компьютерное тестирование

Вопросы рубежного контроля

Код контролируемой компетенции ОПК-1

1. Чем в первую очередь определяется необходимость антикризисного управления:

- а) целями развития;
- б) необходимостью смягчения кризиса;
- в) необходимостью подготовки к кризису;
- г) все вышеперечисленное;
- д) только б и в.

2. Антикризисное развитие – это:

- а) управляемый процесс предотвращения или преодоления кризиса, отвечающий целям организации и соответствующий объективным тенденциям ее развития;
- б) частично управляемый процесс предотвращения или преодоления кризиса, отвечающий целям организации;
- в) управляемый процесс предотвращения или преодоления кризиса, отвечающий целям организации.

3. Как влияет фактор времени на эффективность антикризисного управления:

- а) повышает;
- б) снижает;
- в) не влияет.

Код контролируемой компетенции ПК-6

4. Эффективность антикризисного управления проявляется в:

- а) степени достижения целей смягчения, локализации или позитивного использования кризиса в сопоставлении с затраченными ресурсами;
- б) в степени достижения целей;
- в) в степени роста потенциала;
- г) в степени развития управления;
- д) только б, в;
- е) только б, г;
- ж) только б, в и г.

5. На первом этапе «Начало кризиса предприятия» необходимо:

- а) разработать бизнес-план развития предприятия на перспективу;
- б) провести оперативный ситуационный анализ, перестроить стратегию и поставить новые задачи;
- в) провести оперативное реструктурирование предприятия в целях обеспечения его выживания на короткий срок;
- г) выбрать реорганизационные или ликвидационные процедуры.

6. Цель факторинга – это:

- a) Списание дебиторской задолженности
- b) Взыскание дебиторской задолженности через суд
- c) Ускорение оборачиваемости оборотных средств

4.3.2. Оценочные материалы для проведения промежуточной аттестации обучающихся по дисциплине (модулю)

Вопросы/задания для проведения промежуточной аттестации обучающихся по дисциплине (модулю)

Коды контролируемой компетенции	Вопросы / задания
ОПК-1	<ol style="list-style-type: none">1. Методология антикризисного управления.2. Понятие антикризисного управления.3. Цель и задачи антикризисного управления.4. Антикризисное управление на различных стадиях жизненного цикла предприятия.5. Тенденции развития фирмы.6. Факторы возникновения кризисов в организации, симптомы и причины.7. Возникновение и распознавание кризиса в организации.8. Критерии переходных периодов: процесс адаптации, процесс деструктурирования; процесс синергообразования.9. Превентивное антикризисное управление.10. Использование рациональных методов управленческих решений.11. Государственное антикризисное регулирование.12. Организационно-экономический механизм антикризисного управления.13. Основные его участники на макро- и микроуровне.14. Процесс антикризисного управления.15. Функции менеджеров и требования, предъявляемые к ним в области антикризисного управления.16. Задачи изучения социально-психологических механизмов взаимодействия как фактор эффективности работы организации.17. Основные характеристики антикризисной стратегии управления персоналом, антикризисная стратегия управления персоналом как составляющая общей стратегии организации.18. Взаимосвязь кадровой политики и антикризисной стратегии организации.19. Соотношение антикризисной стратегии управления персоналом и стратегии кадровой политики.20. Основные концепции антикризисной стратегии управления персоналом.
ПК-6	<ol style="list-style-type: none">1. Объект и субъект антикризисной кадровой стратегии.2. Цели, задачи и методы реализации антикризисной стратегии управления персоналом.3. Технология управления компетенциями как средство реализации антикризисной стратегии управления персоналом.4. Политика управление персоналом в условиях смены стратегии развития предприятия.

	<ol style="list-style-type: none"> 5. Антикризисная характеристика управления персоналом. 6. Значение терминов «управление трудовыми ресурсами», «рабочей силой», «управление кадрами», «управление персоналом», «человеческий капитал». 7. Система антикризисного управления персоналом. 8. Формирование надлежащей организационной культуры предприятия. 9. Типы организационных культур: органическая, предпринимательская, бюрократическая, партиципативная. 10. Основные черты антикризисной кадровой политики. 11. Принципы антикризисного управления персоналом. 12. Группа общих принципов антикризисного управления: системности; равных возможностей; уважение человека и его достоинства; командного единства; горизонтального сотрудничества; правовой и социальной защищенности. 13. Группа частных принципов, применяемая в условиях конкретных ситуаций: учет долгосрочной перспективы организации; интеграция и сплоченность коллектива; участие сотрудников в принятии решений; опора на профессиональное ядро кадрового потенциала; соблюдение баланса интересов руководителей и подчиненных сотрудников; сотрудничество с профсоюзами и общественностью. Психологические аспекты несостоятельности. 14. Объективные предпосылки адекватного восприятия банкротства трудовым коллективом. Разрешение конфликтных ситуаций в ходе арбитражного управления 15. Методика составления антикризисной кадровой политики. 16. Специфика антикризисной политики в сфере управления персоналом. 17. Структура антикризисной кадровой политики. 18. Основные черты антикризисной кадровой политики. 19. Виды антикризисной кадровой политики. 20. Принципы антикризисной кадровой политики. 21. Государственная антикризисная кадровая политика. 22. Российский и зарубежный опыт разработки и реализации антикризисной кадровой политики 23. Принципы управления персоналом и их отражение в системе антикризисного управления. 24. Общие принципы антикризисного управления.
--	--

РАЗДЕЛ 5. УСЛОВИЯ РЕАЛИЗАЦИИ ДИСЦИПЛИНЫ (МОДУЛЯ)

5.1. Перечень основной и дополнительной учебной литературы для освоения дисциплины (модуля)

5.1.1. Основная литература

1. Волкова, А. С. Антикризисное управление персоналом : учебник для вузов / А. С. Волкова, М. М. Кудаева. — Москва : Издательство Юрайт, 2023. — 170 с. — (Высшее образование). — ISBN 978-5-534-15236-4. — Текст : электронный // Образовательная платформа Юрайт [сайт]. — URL: <https://urait.ru/bcode/520361>

5.1.2. Дополнительная литература

2. Коротков, Э. М. Антикризисное управление : учебник для вузов / Э. М. Коротков. — Москва : Издательство Юрайт, 2023. — 406 с. — (Высшее образование). — ISBN 978-5-

534-01066-4. — Текст : электронный // Образовательная платформа Юрайт [сайт]. — URL: <https://urait.ru/bcode/510543>

3. Управление персоналом в социальной работе : учебник для вузов / Т. В. Бюндюгова [и др.] ; под редакцией М. В. Воронцовой. — Москва : Издательство Юрайт, 2022. — 378 с. — (Высшее образование). — ISBN 978-5-534-13772-9. — Текст : электронный // Образовательная платформа Юрайт [сайт]. — URL: <https://urait.ru/bcode/496729>

5.2. Перечень ресурсов информационно-коммуникационной сети «Интернет», необходимых для освоения дисциплины (модуля)

№№	Название электронного ресурса	Описание электронного ресурса	Используемый для работы адрес
1.	ЭБС «Университетская библиотека онлайн»	Электронная библиотека, обеспечивающая доступ высших и средних учебных заведений, публичных библиотек и корпоративных пользователей к наиболее востребованным материалам по всем отраслям знаний от ведущих российских издательств	http://biblioclub.ru/
2.	Научная электронная библиотека eLIBRARY.ru	Крупнейший российский информационно-аналитический портал в области науки, технологии, медицины и образования, содержащий рефераты и полные тексты более 34 млн научных публикаций и патентов	http://elibrary.ru/
3.	Образовательная платформа Юрайт	Электронно-библиотечная система для ВУЗов, ССУЗов, обеспечивающая доступ к учебникам, учебной и методической литературе по различным дисциплинам.	https://urait.ru/
4.	База данных "EastView"	Полнотекстовая база данных периодических изданий	https://dlib.eastview.com
5.	Электронная библиотека "Grebennikon"	Библиотека предоставляет доступ более чем к 30 журналам, выпускаемых Издательским домом "Гребенников".	https://grebennikon.ru/

5.3. Методические указания для обучающихся по освоению дисциплины (модуля)

Освоение обучающимся дисциплины (модуля) предполагает изучение материалов дисциплины (модуля) на аудиторных занятиях и в ходе самостоятельной работы. Аудиторные занятия проходят в форме лекций и практических занятий.

При подготовке к аудиторным занятиям необходимо помнить особенности каждой формы его проведения.

Подготовка к учебному занятию лекционного типа заключается в следующем.

С целью обеспечения успешного обучения обучающийся должен готовиться к лекции, так как она является важнейшей формой организации учебного процесса, поскольку:

- знакомит с новым учебным материалом;
- разъясняет учебные элементы, трудные для понимания;
- систематизирует учебный материал;
- ориентирует в учебном процессе.

С этой целью:

- внимательно прочитайте материал предыдущей лекции;

- ознакомьтесь с материалом предыдущей лекции по учебнику и учебным пособиям;
- внесите дополнения к полученным ранее знаниям по теме лекции на полях лекционной тетради;
- запишите возможные вопросы, которые вы зададите лектору на лекции по материалу изученной лекции;
- постарайтесь уяснить место изучаемой темы в своей подготовке;
- узнайте тему предстоящей лекции (по тематическому плану, по информации лектора) и запишите информацию, которой вы владеете по данному вопросу.

Подготовка к практическому занятию

При подготовке и работе во время проведения практического занятия следует обратить внимание на следующие моменты: на процесс предварительной подготовки, на работу во время занятия, обработку полученных результатов, исправление полученных замечаний.

Предварительная подготовка к практическому занятию заключается в изучении теоретического материала в отведенное для самостоятельной работы время, ознакомление с инструктивными материалами с целью осознания задач практического занятия, техники безопасности при работе на занятии.

Работа во время проведения практического занятия включает:

- консультирование студентов преподавателями и вспомогательным персоналом с целью предоставления исчерпывающей информации, необходимой для самостоятельного выполнения предложенных преподавателем задач, ознакомление с правилами техники безопасности при работе на занятии;
- самостоятельное выполнение заданий согласно обозначенной учебной программой тематики.

Обработка, обобщение полученных результатов практического занятия проводится обучающимися самостоятельно или под руководством преподавателя (в зависимости от степени сложности поставленных задач). Главным результатом в данном случае служит получение положительной оценки по каждому практическому занятию. Это является необходимым условием при проведении рубежного контроля и допуска к зачету. При получении неудовлетворительных результатов обучающийся имеет право в дополнительное время пересдать преподавателю работу до проведения промежуточной аттестации.

5.4. Информационно-технологическое обеспечение образовательного процесса по дисциплины (модуля)

5.4.1. Средства информационных технологий

1. Персональные компьютеры;
2. Средства доступа в Интернет;
3. Проектор.

5.4.2. Лицензионное и свободно распространяемое программное обеспечение, в том числе отечественного производства:

1. Операционная система: Astra Linux SE
2. Пакет офисных программ: LibreOffice
3. Справочная система Консультант+
4. Okular или Acrobat Reader DC
5. Ark или 7-zip
6. User Gate
7. TrueConf (client)

5.4.3. Информационные справочные системы и профессиональные базы данных

№№	Название электронного ресурса	Описание электронного ресурса	Используемый для работы адрес
1.	ЭБС «Университетская библиотека онлайн»	Электронная библиотека, обеспечивающая доступ высших и средних учебных заведений, публичных библиотек и корпоративных пользователей к наиболее востребованным материалам по всем отраслям знаний от ведущих российских издательств	http://biblioclub.ru/
2.	Научная электронная библиотека eLIBRARY.ru	Крупнейший российский информационно-аналитический портал в области науки, технологии, медицины и образования, содержащий рефераты и полные тексты более 34 млн научных публикаций и патентов	http://elibrary.ru/
3.	Образовательная платформа Юрайт	Электронно-библиотечная система для ВУЗов, ССУЗов, обеспечивающая доступ к учебникам, учебной и методической литературе по различным дисциплинам.	https://urait.ru/
4.	База данных "EastView"	Полнотекстовая база данных периодических изданий	https://dlib.eastview.com
5.	Электронная библиотека "Grebennikon"	Библиотека предоставляет доступ более чем к 30 журналам, выпускаемых Издательским домом "Гребенников".	https://grebennikon.ru/

5.5. Материально-техническое обеспечение образовательного процесса по дисциплине (модулю)

Для изучения дисциплины (модуля) используются:

Учебная аудитория для занятий лекционного типа оснащена специализированной мебелью (стол для преподавателя, парты, стулья, доска для написания мелом); техническими средствами обучения (видеопроекторное оборудование, средства звуковоспроизведения и экран, имеющие выход в сеть Интернет).

Учебная аудитория для занятий семинарского типа: оснащена специализированной мебелью (стол для преподавателя, парты, стулья, доска для написания мелом); техническими средствами обучения (видеопроекторное оборудование, средства звуковоспроизведения и экран, имеющие выход в сеть Интернет).

Помещения для самостоятельной работы обучающихся: оснащены специализированной мебелью (парты, стулья) техническими средствами обучения (персональные компьютеры с доступом в сеть Интернет и обеспечением доступа в электронно-информационную среду университета, программным обеспечением).

5.6. Образовательные технологии

При реализации дисциплины (модуля) применяются различные образовательные технологии, в том числе технологии электронного обучения.

Освоение дисциплины (модуля) предусматривает использование в учебном процессе активных и интерактивных форм проведения учебных занятий в форме разбора конкретных ситуаций в сочетании с внеаудиторной работой с целью формирования и развития **профессиональных** навыков обучающихся.

При освоении дисциплины (модуля) предусмотрено применение электронного обучения и дистанционных образовательных технологий.

Учебные часы дисциплины (модуля) предусматривают классическую контактную работу преподавателя с обучающимся в аудитории и контактную работу посредством электронной

информационно-образовательной среды в синхронном и асинхронном режиме (вне аудитории) посредством применения возможностей компьютерных технологий (электронная почта, электронный учебник, тестирование).

В рамках дисциплины (модуля) предусмотрены встречи с руководителями и работниками организаций, деятельность которых связана с *направленностью* реализуемой основной профессиональной образовательной программы.

ЛИСТ РЕГИСТРАЦИИ ИЗМЕНЕНИЙ

№ п/п	Содержание изменения	Реквизиты документа об утверждении изменения	Дата введения изменения
1.	*	Протокол заседания Ученого совета факультета № _____ от « ____ » _____ 20__ года	____.____.____
2.	*	Протокол заседания Ученого совета факультета № _____ от « ____ » _____ 20__ года	____.____.____
3.	*	Протокол заседания Ученого совета факультета № _____ от « ____ » _____ 20__ года	____.____.____
4.	*	Протокол заседания Ученого совета факультета № _____ от « ____ » _____ 20__ года	____.____.____



**Министерство науки и высшего образования Российской Федерации
Федеральное государственное бюджетное образовательное
учреждение
высшего образования
«Российский государственный социальный университет»**

УТВЕРЖДАЮ

Декан факультета экономики и управления

П.В. Солодуха

26 апреля 2023 г.

РАБОЧАЯ ПРОГРАММА ДИСЦИПЛИНЫ

АДАПТАЦИЯ ПЕРСОНАЛА

**Направление подготовки
«38.03.03 Управление персоналом»**

**Направленность
«Кадровый менеджмент»**

**ОБРАЗОВАТЕЛЬНАЯ ПРОГРАММА ВЫСШЕГО ОБРАЗОВАНИЯ – ПРОГРАММА
БАКАЛАВРИАТА**

**Форма обучения
Очная, очно-заочная**

Москва 2023

СОДЕРЖАНИЕ

РАЗДЕЛ 1. ПАСПОРТ РАБОЧЕЙ ПРОГРАММЫ ДИСЦИПЛИНЫ (МОДУЛЯ)	5
1.1. Цель и задачи дисциплины (модуля).....	5
1.2. Планируемые результаты обучения по дисциплине (модулю) в рамках планируемых результатов освоения основной профессиональной образовательной программы высшего образования – программы бакалавриата, соотнесенные с установленными индикаторами достижения компетенций	5
РАЗДЕЛ 2. СТРУКТУРА И СОДЕРЖАНИЕ ДИСЦИПЛИНЫ (МОДУЛЯ)	6
2.1. Объем дисциплины (модуля), включая контактную работу обучающегося с педагогическими работниками и самостоятельную работу обучающегося	6
2.2. Учебно-тематический план дисциплины (модуля)	5
2.3. Содержание дисциплины (модуля).....	5
РАЗДЕЛ 3. УЧЕБНО-МЕТОДИЧЕСКОЕ ОБЕСПЕЧЕНИЕ САМОСТОЯТЕЛЬНОЙ РАБОТЫ ОБУЧАЮЩИХСЯ ПО ДИСЦИПЛИНЕ (МОДУЛЮ)	13
3.1. Виды самостоятельной работы обучающихся по дисциплине (модулю)	13
3.2. Задания для самостоятельной работы	13
3.3. Методические указания к самостоятельной работе по дисциплине (модулю)	15
РАЗДЕЛ 4. ОЦЕНОЧНЫЕ МАТЕРИАЛЫ ПО ДИСЦИПЛИНЕ (МОДУЛЮ)	16
4.1. Форма промежуточной аттестации обучающегося по дисциплине (модулю)	16
4.2. Оценочные материалы, определяющие процедуры оценивания знаний, умений, навыков и (или) опыта деятельности, характеризующих этапы формирования компетенций.....	16
4.2.1. Организационные основы применения балльно-рейтинговой системы оценки успеваемости обучающихся по дисциплине (модулю).....	16
4.2.2. Проведение текущего контроля успеваемости обучающихся по дисциплине (модулю) в соответствии с балльно-рейтинговой системой оценки успеваемости обучающегося.....	16
4.2.3. Проведение промежуточной аттестации обучающихся по дисциплине (модулю) в соответствии с балльно-рейтинговой системой оценки успеваемости обучающегося	17
4.3. Перечень заданий для проведения текущей и промежуточной оценки знаний, умений, навыков и (или) опыта деятельности, характеризующих этапы формирования компетенций.....	19
4.3.1. Оценочные материалы для проведения текущей аттестации и рубежного контроля, обучающихся по дисциплине (модулю)	19
4.3.2. Оценочные материалы для проведения промежуточной аттестации обучающихся по дисциплине (модулю).....	23
РАЗДЕЛ 5. УСЛОВИЯ РЕАЛИЗАЦИИ ДИСЦИПЛИНЫ (МОДУЛЯ)	24
5.1. Перечень основной и дополнительной учебной литературы для освоения дисциплины (модуля)	24
5.1.1. Основная литература.....	24
5.1.2. Дополнительная литература.....	24
5.2. Перечень ресурсов информационно-коммуникационной сети «Интернет», необходимых для освоения дисциплины (модуля).....	24
5.3. Методические указания для обучающихся по освоению дисциплины (модуля).....	25
5.4. Информационно-технологическое обеспечение образовательного процесса по дисциплины (модуля).....	26
5.4.1. Средства информационных технологий	26

5.4.2. Лицензионное и свободно распространяемое программное обеспечение, в том числе отечественного производства:.....	26
5.4.3. Информационные справочные системы и профессиональные базы данных	26
5.5. Материально-техническое обеспечение образовательного процесса по дисциплине (модулю).....	27
5.6. Образовательные технологии.....	27
ЛИСТ РЕГИСТРАЦИИ ИЗМЕНЕНИЙ.....	28

Рабочая программа дисциплины (модуля) «Адаптация персонала» разработана на основании федерального государственного образовательного стандарта высшего образования – *бакалавриата* по направлению подготовки 38.03.03 *Управление персоналом организации*, утвержденного приказом Министерства науки и высшего образования Российской Федерации от 12.08.2020 № 955, и учебного плана по основной профессиональной образовательной программе высшего образования – программе *бакалавриата* по направлению подготовки 38.03.03 *Управление персоналом организации* (далее – «ОПОП»).

Рабочая программа дисциплины (модуля) «Адаптация персонала» разработана рабочей группой в составе: Сытник А.А., Новицкая О.Н., Скрипко О.В.

Рабочая программа дисциплины (модуля) обсуждена и утверждена на заседании ученого совета факультета экономики и управления

Протокол № 9 от 26 апреля 2023 года

Декан

Д-р экон. наук, профессор




П.В. Солодуха

(подпись)

Рабочая программа дисциплины (модуля) рекомендована к утверждению представителями организаций-работодателей:

Акционерное общество «АНКОР»
Заместитель генерального директора



Т.В. БАСКИНА

(подпись)

Закрытое акционерное общество
«ЭКОПСИ Консалтинг»
Директор проектов



С.В. БАРАНОВ

(подпись)

Рабочая программа дисциплины (модуля) рецензирована и рекомендована к утверждению:

Канд. экон. наук, доцент кафедры
математических методов и бизнес-
информатики МГИМО МИД РФ



Н.И. МАРАКОВА

(подпись)

Д-р экон. наук, профессор
кафедры управления, маркетинга и
продаж



А.А. САФРОНОВА

(подпись)

РАЗДЕЛ 1. ПАСПОРТ РАБОЧЕЙ ПРОГРАММЫ ДИСЦИПЛИНЫ (МОДУЛЯ)

1.1. Цель и задачи дисциплины (модуля)

Цель дисциплины (модуля) заключается в получении обучающимися теоретических знаний о принципах формирования системы адаптации персонала, разработки и внедрения программ адаптации с последующим применением полученных знаний в профессиональной сфере; в формировании практических навыков по организации профессиональной ориентации и трудовой адаптации сотрудников.

Задачи дисциплины (модуля):

- знать методы и формы наставничества,
- владеть навыками психофизиологической, профессиональной и психологической адаптации;
- уметь оценить экономическую и социальную эффективность процесса адаптации персонала;
- уметь планировать свою деятельность, ставить задачи обучаемому, мотивировать его и контролировать результативность обучения.

1.2. Планируемые результаты обучения по дисциплине (модулю) в рамках планируемых результатов освоения основной профессиональной образовательной программы высшего образования – программы бакалавриата, соотнесенные с установленными индикаторами достижения компетенций

Процесс освоения дисциплины (модуля) направлен на формирование у обучающихся следующих компетенций: ПК-4 в соответствии с учебным планом.

В результате освоения дисциплины (модуля) обучающийся должен демонстрировать следующие результаты:

Категория компетенций (при наличии)	Код компетенции Формулировка компетенции	Код и наименование индикатора достижения компетенции	Результаты обучения
	ПК-4 Способен организовать и проводить мероприятия по развитию, обучению, адаптации и построению профессиональной карьеры персонала	<i>ПК-4.1 Анализирует современные методики выявления необходимости персонала в обучении, планирует, организует и проводит мероприятия по развитию, обучению и построению профессиональной карьеры персонала ПК-4.2 Разрабатывает планы взаимодействия с организациями, оказывающими услуги в сфере обучения, реализует мероприятия по подготовке организации к проведению обучения и развития сторонними компаниями. ПК-4.3 Выявляет потребность организации в персонале и оценивает эффективность системы подбора и адаптации персонала.</i>	<i>Знать: современные методики выявления необходимости персонала в обучении, планирует, организует и проводит мероприятия по развитию, обучению и построению профессиональной карьеры персонала. Уметь: разрабатывать планы взаимодействия с организациями, оказывающими услуги в сфере обучения, реализует</i>

			<i>мероприятия по подготовке организации к проведению обучения и развития сторонними компаниями</i> <i>Владеть:</i> <i>навыками выявления потребности организации в персонале и оценивает эффективность системы подбора и адаптации персонала.</i>
--	--	--	--

РАЗДЕЛ 2. СТРУКТУРА И СОДЕРЖАНИЕ ДИСЦИПЛИНЫ (МОДУЛЯ)

2.1. Объем дисциплины (модуля), включая контактную работу обучающегося с педагогическими работниками и самостоятельную работу обучающегося

Общая трудоемкость дисциплины (модуля) составляет 3 зачетные единицы.

Очная форма обучения

Вид учебной работы	Всего часов	Семестры
		7
Контактная работа обучающихся с педагогическими работниками	56	56
Лекционные занятия	26	26
Практические занятия	28	28
Консультации	2	2
Самостоятельная работа обучающихся	34	34
Контроль промежуточной аттестации	18	18
Форма промежуточной аттестации	экзамен	экзамен
ОБЪЕМ ДИСЦИПЛИНЫ (МОДУЛЯ) В ЧАСАХ	108	108

Очно-заочная форма обучения

Вид учебной работы	Всего часов	Семестры
		7
Контактная работа обучающихся с педагогическими работниками	38	38
Лекционные занятия	12	12
Практические занятия	24	24
Консультации	2	2
Самостоятельная работа обучающихся	52	52
Контроль промежуточной аттестации	18	18
Форма промежуточной аттестации	экзамен	экзамен
ОБЪЕМ ДИСЦИПЛИНЫ (МОДУЛЯ) В ЧАСАХ	108	108

2.2. Учебно-тематический план дисциплины (модуля)

Очной формы обучения

Раздел, тема	Виды учебной работы, академических часов									
	Всего	Самостоятельная работа	Контактная работа обучающихся с педагогическими работниками							
			Всего	Лекционные занятия <i>из них: в форме практической подготовки</i>	Практические занятия <i>из них: в форме практической подготовки</i>	Лабораторные занятия <i>из них: в форме практической подготовки</i>	Иная контактная работа <i>из них: в форме практической подготовки</i>			
Модуль 1 (Семестр 7)										
РАЗДЕЛ 1. ПОНЯТИЕ АДАПТАЦИИ	30	12	18	10		8				
Тема 1.1. Адаптация:	14	6	8	4		4				

Раздел, тема	Виды учебной работы, академических часов									
	Всего	Самостоятельная работа	Контактная работа обучающихся с педагогическими работниками							
			Всего	Лекционные занятия <i>из них: в форме практической подготовки</i>	Практические занятия <i>из них: в форме практической подготовки</i>	Лабораторные занятия <i>из них: в форме практической подготовки</i>	Иная контактная работа <i>из них: в форме практической подготовки</i>			
понятие, задачи и виды										
Тема 1.2. Профессиональная ориентация	16	6	10	6		4				
РАЗДЕЛ 2. МЕТОДЫ АДАПТАЦИИ	29	11	18	8		10				
Тема 2.1. Наставничество и коучинг	14	6	8	4		4				
Тема 2.2. Инструменты адаптации	15	5	10	6		4				
РАЗДЕЛ 3. ОЦЕНКА АДАПТИРОВАННОСТ И СОТРУДНИКА	31	11	20	8		10			2	
Тема 3.1. HR-метрики адаптации	14	6	8	4		4				
Тема 3.2. Программа адаптации	15	5	10	6		4			2	
Контроль промежуточной аттестации (час)	18									
<i>Форма промежуточной аттестации (указать)</i>	экзамен									
Общий объем, часов	108	34	56	26		28			2	

Очно-заочной формы обучения

Раздел, тема	Виды учебной работы, академических часов									
	Всего	Самостоятельная работа	Контактная работа обучающихся с педагогическими работниками							

			Всего	Лекционные занятия	<i>из них: в форме практической подготовки</i>	Практические занятия	<i>из них: в форме практической подготовки</i>	Лабораторные занятия	<i>из них: в форме практической подготовки</i>	Иная контактная работа	<i>из них: в форме практической подготовки</i>
Модуль 1 (Семестр 7)											
РАЗДЕЛ 1. ПОНЯТИЕ АДАПТАЦИИ	28	16	12	4		8					
Тема 1.1. Адаптация: понятие, задачи и виды	14	8	6	2		4					
Тема 1.2. Профессиональная ориентация	14	8	6	2		4					
РАЗДЕЛ 2. МЕТОДЫ АДАПТАЦИИ	30	18	12	4		8					
Тема 2.1. Наставничество и коучинг	15	9	6	2		4					
Тема 2.2. Инструменты адаптации	15	9	6	2		4					
РАЗДЕЛ 3. ОЦЕНКА АДАПТИРОВАННОСТИ И СОТРУДНИКА	32	18	12	4		8				2	
Тема 3.1. HR-метрики адаптации	15	9	6	2		4					
Тема 3.2. Программа адаптации	17	9	6	2		4				2	
Контроль промежуточной аттестации (час)	18										
<i>Форма промежуточной аттестации (указать)</i>	экзамен										
Общий объем, часов	108	52	38	12		24				2	

2.3. Содержание дисциплины (модуля)

РАЗДЕЛ 1. ПОНЯТИЕ АДАПТАЦИИ

Перечень изучаемых элементов содержания

Адаптация: понятие, задачи и виды. Профессиональная ориентация

Тема 1.1. Адаптация: понятие, задачи и виды

Перечень изучаемых элементов содержания

Понятие адаптации, ее виды, цели и задачи. Положение об адаптации: практическое составление и документационное оформление положения предприятия, включающее принципы общего положения, программы работы с сотрудником на период испытательного срока (план работы на испытательный срок, социометрия, оценка работника после прохождения испытательного срока), план введения в должность (личный план профессионального и служебного развития)

Понятие производственной и внепроизводственной адаптации. Социальная адаптация, организационная адаптация, профессиональная адаптация, психофизиологическая адаптация.

Тема 1.2. Профессиональная ориентация

Перечень изучаемых элементов содержания

Понятие профориентационной ориентации. Технологии профориентационной ориентации. Стадии трудовой адаптации: ознакомление, приспособление, ассимиляция, идентификация.

Особенности адаптации нового сотрудника в зависимости от уровня квалификации и должности; Особенности адаптации сотрудника при изменении статуса (по вертикали), при перемещении на новую должность (по горизонтали). Адаптация работника к изменяющимся условиям профессиональной деятельности в процессе организационных изменений.

Перечень изучаемых элементов содержания

Наставничество и коучинг. Методы адаптации

Тема 2.1. Наставничество и коучинг

Перечень изучаемых элементов содержания

Особенности и понятие наставничества Составление и документационное оформление положения о наставничестве (цели и задачи, организация наставничества, обязанности и права наставника)

Тема 2.2. Методы адаптации

Перечень изучаемых элементов содержания

Метод сложения заданий, организация семинаров. Система друзей (Buddy System). Тренинги и семинары. Беседа. Специальная программа. Экскурсия. Анкетирование. Другие методы.

Инструменты адаптации. Онбординг-план. Корпоративный портал. Мессенджеры. Zoom, Google Meet. Чат-боты. Welcome-box. Тимбилдинги. Инструменты опроса

РАЗДЕЛ 3. ОЦЕНКА АДАПТИРОВАННОСТИ СОТРУДНИКА

Перечень изучаемых элементов содержания

HR-метрики адаптации. Программа адаптации

Тема 3.1. HR-метрики адаптации

Перечень изучаемых элементов содержания

Метрики качества. Коэффициент текучести на испытательном сроке по инициативе сотрудника. Коэффициент текучести в первые полгода /год работы по инициативе сотрудника. Метрики стоимости. Стоимость адаптации одного сотрудника. Метрики времени. Время от старта

подбора до выхода на точку безубыточности. Метрики обратной связи. Удовлетворенность сотрудника процессом адаптации

Тема 3.2. *Программа адаптации*

Перечень изучаемых элементов содержания

Регламент подбора и адаптации сотрудников. Общая программа адаптации. Специальная программа адаптации. Чек-лист. Три касания адаптации, адаптационные беседы. Программа контроля адаптации.

ЗАДАНИЯ К ПРАКТИЧЕСКИМ ЗАНЯТИЯМ РАЗДЕЛА 1

Тема практического занятия: Адаптация: понятие, задачи и виды

Форма практического задания: реферат

Пример тем реферата

1. Адаптация персонала: понятие, направления, стадии.
2. Виды адаптации и их характеристика.
3. Процедура управления адаптацией.
4. Организационные инструменты управления адаптацией.
5. Общая программа адаптации сотрудника в организации.
6. Специальная программа адаптации сотрудника в организации.
7. Информационное обеспечение процесса адаптации.
8. Особенности адаптации молодых специалистов.
9. Особенности адаптации руководителей.

Тема практического занятия: Профессиональная ориентация

Форма практического задания: аналитическое задание

Пример аналитического задания

Разработайте механизм адаптации руководителя подразделения с участием вышестоящего руководителя, кадровой службы и сотрудников возглавляемого трудового коллектива.

РУБЕЖНЫЙ КОНТРОЛЬ К РАЗДЕЛУ 1

форма рубежного контроля – компьютерное тестирование

ЗАДАНИЯ К ПРАКТИЧЕСКИМ ЗАНЯТИЯМ РАЗДЕЛА 2

Тема практического занятия: Наставничество и коучинг.

Форма практического задания: кейс-задание

Пример кейс-задания

Оцените правомерность решения руководителя в перечисленных ниже ситуациях.

1. Р. И. поступила на работу менеджером по продажам с испытательным сроком 2 месяца. Генеральный директор находился в этот период постоянно в разъездах. После приезда он принял решение об её увольнении через 2 недели после окончания испытательного срока.

2. А. была принята секретарем с испытательным сроком 2 месяца. Спустя 2 недели после начала работы она заболела. Начальник отдела решил, что по причине слабого здоровья она будет часто отсутствовать на работе и вынес решение об её увольнении как не выдержавшую испытательный срок. Прав ли начальник отдела?

3. Н. был принят продавцом в универсам с испытательным сроком 2 месяца. Уже на 3-й день он был уличен в краже продуктов и уволен по приказу руководителя за неудовлетворительные результаты испытательного срока. Правомерно ли такое решение?

4. Л. Н. был принят менеджером по продажам с испытательным сроком 1 месяц, что было указано в трудовом договоре. Спустя месяц коммерческий директор, его непосредственный руководитель, не смог определить, подходит ли ему этот работник, и принял решение продлить испытательный срок ещё на месяц. Прав ли коммерческий директор?

Тема практического занятия: Методы адаптации

Форма практического задания: кейс-задание

Пример кейс-задания

Определите, какие инструменты адаптации в большей мере подходят для компании .

Характеристика организации. Профиль деятельности: производство в сфере транспорта. Численность персонала: 30 тыс. человек.

Срок работы на рынке: 17 лет.

Общая ситуация. Последние два года компания активно развивалась за счет расширения профиля деятельности. Кроме того, в прошлом году к ней присоединились несколько бывших поставщиков. В итоге кадровый состав компании обновился практически на треть. При этом появилась острая потребность в носителях профильных знаний и традиций. Несмотря на то что в компании достаточно развито наставничество, опытные сотрудники уже не справляются с количеством подопечных, которое иногда достигает трех человек и более.

Руководство компании всерьез обеспокоено тем, что в связи с происходящими изменениями будут утрачены позитивные трудовые традиции, «размоется» корпоративная культура, в основу которой заложено чувство гордости работников за принадлежность к отрасли и профессии, а также ответственности за принятые на себя обязательства. Процесс адаптации новых сотрудников нуждается в принципиально новых системных изменениях, которые позволят вводить их в рабочий процесс максимально быстро, не нарушая лучших традиций компании. Ситуация усугубляется тем, что сотрудники бывших поставщиков продолжают относиться к основной компании как к посторонней, четко разграничивая понятия «мы» и «они». Это ставит перед системой адаптации еще одну задачу – сформировать в коллективе единство, общность «мы».

РУБЕЖНЫЙ КОНТРОЛЬ К РАЗДЕЛУ 2

форма рубежного контроля – компьютерное тестирование

ЗАДАНИЯ К ПРАКТИЧЕСКИМ ЗАНЯТИЯМ РАЗДЕЛА 3

Тема практического занятия: HR-метрики адаптации.

Форма практического задания: расчетное задание

Пример расчетного задания

Для заданной организации рассчитать эффективность системы адаптации.

Тема практического занятия: Программа адаптации

Форма практического задания: аналитическое задание

Пример аналитического задания

Для заданной организации разработать общую и специальную адаптационную программу. Программа «Введение в должность».

РУБЕЖНЫЙ КОНТРОЛЬ К РАЗДЕЛУ 3

форма рубежного контроля – компьютерное тестирование

РАЗДЕЛ 3. УЧЕБНО-МЕТОДИЧЕСКОЕ ОБЕСПЕЧЕНИЕ САМОСТОЯТЕЛЬНОЙ РАБОТЫ ОБУЧАЮЩИХСЯ ПО ДИСЦИПЛИНЕ (МОДУЛЮ)

3.1. Виды самостоятельной работы обучающихся по дисциплине (модулю)

Очной формы обучения

Раздел, тема	Количество часов	Вид самостоятельной работы
Модуль 1 (семестр 1)		
РАЗДЕЛ 1. ПОНЯТИЕ АДАПТАЦИИ	12	Подготовка реферата
		Самостоятельное изучение темы
РАЗДЕЛ 2. МЕТОДЫ АДАПТАЦИИ	11	Подготовка реферата
		Самостоятельное изучение темы
РАЗДЕЛ 3. ОЦЕНКА АДАПТИРОВАННОСТИ СОТРУДНИКА	11	Подготовка реферата
		Самостоятельное изучение темы
Общий объем по модулю/семестру, часов	34	
Общий объем по дисциплине (модулю), часов	34	

Очно-заочной формы обучения

Раздел, тема	Количество часов	Вид самостоятельной работы
Модуль 1 (семестр 1)		
РАЗДЕЛ 1. ПОНЯТИЕ АДАПТАЦИИ	16	Подготовка реферата
		Самостоятельное изучение темы
РАЗДЕЛ 2. МЕТОДЫ АДАПТАЦИИ	18	Подготовка реферата
		Самостоятельное изучение темы
РАЗДЕЛ 3. ОЦЕНКА АДАПТИРОВАННОСТИ СОТРУДНИКА	18	Подготовка реферата
		Самостоятельное изучение темы
Общий объем по модулю/семестру, часов	52	
Общий объем по дисциплине (модулю), часов	52	

3.2. Задания для самостоятельной работы

Задания для самостоятельной работы к Разделу 1.

Перечень тем рефератов к Разделу 1:

1. Сущность условий труда?
2. основные направления обеспечения условий труда персонала.
3. Виды напряженности труда.
4. Условия микроклимата.
5. Режим труда и отдыха.
6. Динамика работоспособности в ходе рабочей смены.
7. Обоснование режима труда и отдыха работников

Литература для самостоятельного изучения к Разделу 1.

1. Масалова, Ю. А. Маркетинг персонала : учебное пособие для вузов / Ю. А. Масалова. — Москва : Издательство Юрайт, 2023. — 321 с. — (Высшее образование). — ISBN 978-5-534-14616-5. — Текст : электронный // Образовательная платформа Юрайт [сайт]. — URL: <https://urait.ru/bcode/519936>
2. Хруцкий, В. Е. Оценка персонала. Сбалансированная система показателей : учебное пособие для вузов / В. Е. Хруцкий, Р. А. Толмачев, Р. В. Хруцкий. — 3-е изд., испр. и доп. — Москва : Издательство Юрайт, 2023. — 208 с. — (Высшее образование). — ISBN 978-5-534-06638-8. — Текст : электронный // Образовательная платформа Юрайт [сайт]. — URL: <https://urait.ru/bcode/513592>

Задания для самостоятельной работы к Разделу 2.

Перечень тем рефератов к Разделу 2

1. Рабочие места и принципы организации.
2. Планировка рабочих мест и особенности в зависимости от производства.
3. Особенности оснащения рабочих мест.
4. Элементы оснащения рабочих мест руководителей.
5. Планировка рабочих мест линейных руководителей.
6. Особенности оснащения рабочих мест кадровой службы.

Литература для самостоятельного изучения к Разделу 2.

1. Масалова, Ю. А. Маркетинг персонала : учебное пособие для вузов / Ю. А. Масалова. — Москва : Издательство Юрайт, 2023. — 321 с. — (Высшее образование). — ISBN 978-5-534-14616-5. — Текст : электронный // Образовательная платформа Юрайт [сайт]. — URL: <https://urait.ru/bcode/519936>
2. Хруцкий, В. Е. Оценка персонала. Сбалансированная система показателей : учебное пособие для вузов / В. Е. Хруцкий, Р. А. Толмачев, Р. В. Хруцкий. — 3-е изд., испр. и доп. — Москва : Издательство Юрайт, 2023. — 208 с. — (Высшее образование). — ISBN 978-5-534-06638-8. — Текст : электронный // Образовательная платформа Юрайт [сайт]. — URL: <https://urait.ru/bcode/513592>

Задания для самостоятельной работы к Разделу 3.

Перечень тем рефератов к Разделу 3:

1. Виды инструктажей, цель и правила их проведения.
2. Определение естественной освещенности на рабочем месте
3. Классификация помещений по взрыво-пожарной и пожарной опасности
4. План эвакуации для участка работ

Литература для самостоятельного изучения к Разделу 3.

1. Масалова, Ю. А. Маркетинг персонала : учебное пособие для вузов / Ю. А. Масалова. — Москва : Издательство Юрайт, 2023. — 321 с. — (Высшее образование). — ISBN 978-5-534-14616-5. — Текст : электронный // Образовательная платформа Юрайт [сайт]. — URL: <https://urait.ru/bcode/519936>
2. Хруцкий, В. Е. Оценка персонала. Сбалансированная система показателей : учебное пособие для вузов / В. Е. Хруцкий, Р. А. Толмачев, Р. В. Хруцкий. — 3-е изд., испр. и доп. — Москва : Издательство Юрайт, 2023. — 208 с. — (Высшее образование). — ISBN 978-5-534-06638-8. — Текст : электронный // Образовательная платформа Юрайт [сайт]. — URL: <https://urait.ru/bcode/513592>

3.3. Методические указания к самостоятельной работе по дисциплине (модулю)

Освоение слушателями программы предполагает изучение материалов дисциплин (модулей) в ходе самостоятельной работы.

Для успешного освоения дисциплины (модуля) и достижения поставленных целей необходимо внимательно ознакомиться с рабочей программой дисциплины (модуля), доступной в электронной информационно-образовательной среде РГСУ.

Следует обратить внимание на списки основной и дополнительной литературы, на предлагаемые преподавателем ресурсы информационно-телекоммуникационной сети Интернет. Эта информация необходима для самостоятельной работы обучающегося.

Для более углубленного изучения темы задания для самостоятельной работы рекомендуется выполнять параллельно с изучением данной темы. При выполнении заданий по возможности используйте наглядное представление материала.

Самостоятельная работа включает разнообразный комплекс видов и форм работы обучающихся.

Написание реферата (доклада).

Требования к структуре реферата (доклада):

Работа должна содержать систематизацию и краткое изложение материала из не менее 5-и литературных источников (монографий, научных статей и докладов) по выбранной теме.

Основные требования к оформлению:

Структура доклада (реферата): 1) титульный лист; 2) содержание (в нем последовательно указываются названия пунктов доклада (реферата), указываются страницы, с которых начинается каждый пункт); 3) введение (формулируется суть исследуемой проблемы, обосновывается выбор темы, определяются ее значимость и актуальность, указываются цель и задачи доклада (реферата), дается характеристика используемой литературы); 4) основная часть (каждый раздел ее доказательно раскрывает исследуемый вопрос); 5) выводы и заключение (подводятся итоги или делается обобщенный вывод по теме доклада (реферата)); 6) литература.

Доклад (реферат) оформляется на одной стороне листа белой бумаги формата А4 (210x297 мм). Интервал межстрочный – полуторный. Цвет шрифта – черный. Гарнитура шрифта основного текста – «Times New Roman» или аналогичная. Кегль (размер) от 12 до 14 пунктов. Размеры полей страницы (не менее): правое 10 мм, верхнее – 15 мм, нижнее – 20 мм, левое – 25 мм. Формат абзаца: полное выравнивание («по ширине»). Отступ красной строки одинаковый по всему тексту – 15 мм. Страницы должны быть пронумерованы с учётом титульного листа (на титульном листе номер страницы не ставится). В работах используются цитаты, статистические материалы. Эти данные оформляются в виде сносок (ссылок и примечаний). Внутритекстовые, подстрочные и затекстовые библиографические ссылки должны оформляться в соответствии с ГОСТ Р 7.0.5-2008 «Библиографическая ссылка». Общие требования и правила составления».

Реферат (доклад) сдается в бумажном и электронном виде (10–20 печатных страниц).

При проверке реферата (доклада) на антиплагиат – www.antiplagiat.ru – (более 50% заимствований) работа не принимается.

Выполнение тестовых заданий.

Тестовые задания содержат вопросы и 3–4 варианта ответа по базовым положениям изучаемой темы, составлены с расчетом на знания, полученные слушателями в процессе изучения темы.

Тестовые задания выполняются в письменной или электронной форме и сдаются преподавателю, ведущему дисциплину (модуль).

РАЗДЕЛ 4. ОЦЕНОЧНЫЕ МАТЕРИАЛЫ ПО ДИСЦИПЛИНЕ (МОДУЛЮ)

4.1. Форма промежуточной аттестации обучающегося по дисциплине (модулю)

Контрольным мероприятием промежуточной аттестации обучающихся по дисциплине (модулю) является экзамен, который проводится в **устной** форме.

4.2. Оценочные материалы, определяющие процедуры оценивания знаний, умений, навыков и (или) опыта деятельности, характеризующих этапы формирования компетенций

4.2.1. Организационные основы применения балльно-рейтинговой системы оценки успеваемости обучающихся по дисциплине (модулю)

Оценка качества освоения обучающимися дисциплины (модуля) реализуется в формате балльно-рейтинговой системы оценки успеваемости обучающихся (далее – БРСО).

БРСО в ходе текущего контроля успеваемости и промежуточной аттестации осуществляется по 100-балльной шкале.

Академический рейтинг обучающегося по дисциплине (модулю) складывается из результатов:

- текущего контроля успеваемости (максимальный текущий рейтинг обучающегося – 80 рейтинговых баллов);
- промежуточной аттестации (максимальный рубежный рейтинг обучающегося – 20 рейтинговых баллов).

Условия оценки освоения обучающимся дисциплины (модуля) в формате БРСО доводятся преподавателем до сведения обучающихся на первом учебном занятии, а также размещены в свободном доступе в электронной информационно-образовательной среде Университета.

4.2.2. Проведение текущего контроля успеваемости обучающихся по дисциплине (модулю) в соответствии с балльно-рейтинговой системой оценки успеваемости обучающегося

В течение учебного семестра до промежуточной аттестации на основании утвержденной рабочей программы дисциплины (модуля) формируется текущий рейтинг обучающегося. Текущий рейтинг обучающегося складывается как сумма рейтинговых баллов, полученных им в течение учебного семестра по всем видам учебных занятий по дисциплине (модулю).

В процессе текущего контроля оцениваются следующие действия обучающегося, направленные на освоение компетенций в рамках изучения дисциплины (модуля):

- академическая активность (посещаемость учебных занятий, самостоятельное изучение содержания дисциплины (модуля) в электронной информационно-образовательной среде, соблюдение сроков сдачи практических заданий и текущих контрольных мероприятий и др.);
- выполнение и сдача текущих и итогового практических заданий (рефераты);

– прохождение рубежей текущего контроля, включая соблюдение графика их прохождения в электронной информационно-образовательной среде.

Для планирования расчета текущего рейтинга обучающегося используются следующие пропорции:

Вид учебного действия	Максимальная рейтинговая оценка, баллов
академическая активность	10
практические задания	40
<i>из них: текущие практические задания</i>	20
<i>итоговое практическое задание</i>	20
рубежи текущего контроля	30
ИТОГО:	80

В течение учебного семестра по дисциплине (модулю) обучающимся должен быть накоплен текущий рейтинг не менее 52 рейтинговых баллов (65% от максимального значения текущего рейтинга).

Необходимыми условиями допуска обучающегося к промежуточной аттестации по дисциплине являются положительное прохождение обучающимся не менее 65% рубежей текущего контроля с накоплением не менее 65% максимального рейтингового балла за каждый рубеж текущего контроля и положительное выполнение итогового практического задания с накоплением не менее 65% максимального рейтингового балла, установленного за итоговое практическое задание.

Невыполнение вышеуказанных условий является текущей академической задолженностью, которая должна быть ликвидирована обучающимся до контрольного мероприятия промежуточной аттестации.

Сведения о наличии у обучающихся текущей академической задолженности, сроках и порядке добора рейтинговых баллов для её ликвидации доводятся до обучающихся педагогическим работником.

В случае неликвидации текущей академической задолженности, педагогический работник обязан во время контрольного мероприятия промежуточной аттестации поставить обучающемуся 0 рейтинговых баллов. В этом случае ликвидация текущей академической задолженности возможна в периоды проведения повторной промежуточной аттестации.

4.2.3. Проведение промежуточной аттестации обучающихся по дисциплине (модулю) в соответствии с балльно-рейтинговой системой оценки успеваемости обучающегося

Промежуточная аттестация по дисциплине (модулю) проводится в соответствии с Положением о промежуточной аттестации обучающихся по основным профессиональным образовательным программам в Российском государственном социальном университете и Положением о балльно-рейтинговой системе оценки успеваемости обучающихся по основным профессиональным образовательным программам в Российском государственном социальном университете в действующей редакции.

На промежуточную аттестацию отводится 20 рейтинговых баллов.

Ответы обучающегося на контрольном мероприятии промежуточной аттестации оцениваются педагогическим работником по 20-балльной шкале, а итоговая оценка по дисциплине (модулю) выставляется по системе зачтено / не зачтено для зачета.

Критерии выставления оценки определяются Положением о балльно-рейтинговой системе оценки успеваемости обучающихся по основным профессиональным образовательным программам высшего образования – программам бакалавриата, программам специалитета, программам магистратуры в Российском государственном социальном университете.

В процессе определения рубежного рейтинга обучающегося используется следующая шкала:

Рубежный рейтинг	Критерии оценки освоения обучающимся дисциплины (модуля) в ходе контрольных мероприятий промежуточной аттестации
19-20 рейтинговых баллов	обучающийся глубоко и прочно усвоил программный материал, исчерпывающе, последовательно, грамотно и логически стройно его излагает, тесно увязывает с задачами и будущей деятельностью, не затрудняется с ответом при видоизменении задания, свободно справляется с задачами и практическими заданиями, правильно обосновывает принятые решения, умеет самостоятельно обобщать и излагать материал, не допуская ошибок
16-18 рейтинговых баллов	обучающийся твердо знает программный материал, грамотно и по существу излагает его, не допуская существенных неточностей в ответе на вопрос, может правильно применять теоретические положения и владеет необходимыми умениями и навыками при выполнении практических заданий
13-15 рейтинговых баллов	обучающийся освоил основной материал, но не знает отдельных деталей, допускает неточности, недостаточно правильные формулировки, нарушает последовательность в изложении программного материала и испытывает затруднения в выполнении практических заданий
1-12 рейтинговых баллов	обучающийся не знает значительной части программного материала, допускает существенные ошибки, с большими затруднениями выполняет практические задания
0 рейтинговых баллов	не аттестован

4.3. Перечень заданий для проведения текущей и промежуточной оценки знаний, умений, навыков и (или) опыта деятельности, характеризующих этапы формирования компетенций

4.3.1. Оценочные материалы для проведения текущей аттестации и рубежного контроля, обучающихся по дисциплине (модулю)

Перечень вопросов рубежного контроля и текущей аттестации

РАЗДЕЛ 1. ПОНЯТИЕ АДАПТАЦИИ

Форма рубежного контроля – компьютерное тестирование

Вопросы рубежного контроля

Код контролируемой компетенции ПК-4

1. В процессе адаптации традиционно принято выделять следующие этапы:

- А) оценка уровня подготовленности нового работника;
- Б) ориентация;
- В) действенная адаптация;
- Г) функционирование;
- Д) управление адаптацией;
- Е) приспособление.

2. Адаптация - это:

- А) процесс ознакомления работника с новой организацией и изменения его поведения в соответствии с требованиями и правилами организационной культуры компании;
- Б) совокупность процедур, проводимых с целью освоения новым работником его должностных обязанностей, сокращения периода адаптации в коллективе, помощи в установлении контактов;
- В) совокупность действий работника, направленных на достижение целей системы управления и обязательных для выполнения;

3. К разновидностям адаптации персонала относят:

- А) отрицание;
- Б) приспособленчество;
- В) маскировка;
- Г) адаптивный индивидуализм;
- Д) налаживание отношений в коллективе;
- Е) функционирование

4. Адаптация - это:

- а) приспособление работника к новым профессиональным, социальным и организационно-экономическим условиям труда;
- б) взаимное приспособление работника и организации путем постепенной вработываемости сотрудника в новых условиях;
- в) приспособление организации к изменяющимся внешним условиям;
- г) процесс повышения квалификации нового работника;

5. Какие виды адаптации выделяют ученые?

- а) первичная, вторичная, функциональная;

- б) устойчивая, неустойчивая, прогрессирующая;
- в) скрытая, явная, фрикционная;
- г) профессиональная, психофизическая, социально-психологическая;
- д) экономическая, социальная, политическая.

6. Какие два направления адаптации выделяют в управлении персоналом?

- а) первичная, вторичная;
- б) функциональная, структурная;
- в) основная, вспомогательная;
- г) внешняя, внутренняя;
- д) явная, скрытая.

7. Какой из ниже перечисленных видов адаптации относят к вторичной адаптации?

- а) санитарно-гигиеническая адаптация;
- б) экономическая;
- в) социально-психологическая;
- г) организационно-административная;
- д) прогрессирующая.

РАЗДЕЛ 2. МЕТОДЫ АДАПТАЦИИ

Форма рубежного контроля – компьютерное тестирование

Вопросы рубежного контроля

Код контролируемой компетенции ПК-4

1. В задачи куратора входит:

- А) помощь в адаптации нового сотрудника (информирование, создание необходимых условий для работы, планирование и организация встреч и представлений, необходимых для скорейшего введения нового сотрудника в должность и его эффективной деятельности);
- Б) планирование развития (планирование необходимого обучения для нового сотрудника на период адаптации, включая самообучение и обучение на рабочем месте);
- В) сопровождение работы нового сотрудника на период срока адаптации (консультационная помощь новому сотруднику при выполнении им плана работы и обучения)

2. Как обеспечить эффективную интеграцию нового сотрудника в организацию:

- а) достоверная и полная предварительная информация об организации и подразделении, где предстоит работнику трудиться;
- б) использование испытательного срока для новичка;
- в) регулярные собеседования новичка с руководителем его подразделения и представителем кадровой службы;
- г) введение в должность;
- д) все вместе.

3. В чем заключается социально-психологический аспект адаптации?

- а) приспособление к новым физическим и психологическим нагрузкам;
- б) приспособление к относительно новому социуму;
- в) усвоение роли и организационного статуса рабочего места в структуре организации;
- г) полное и успешное овладение новой профессией, т.е. привыкание, приспособление к содержанию и характеру труда, его условиям и организации;

д) адаптация к трудовой деятельности на уровне организма работника как целого, результатом чего становятся меньшие изменения его функционального состояния

4. Выделите ключевой элемент адаптации

- а) знакомство непосредственно с рабочим местом;
- б) знакомство с предприятием;
- в) опыт работы;
- г) налаживание внешних коммуникаций;
- д) снижение конфликтности.

5. Для ускорения процесса адаптации нового сотрудника необходимо:

- а) позволить ему самостоятельно во всем разобраться;
- б) познакомить его со спецификой организации и с сотрудниками;
- в) постоянно контролировать его работу и давать оценки и советы;
- г) изолировать его от влияния коллег;
- д) не вмешиваться в процесс адаптации нового работника.

6. Наличие системы адаптации дает следующие преимущества для компании:

- А) повышение эффективности работы сотрудника, ускорение процесса выхода работника на требуемый уровень производительности;
- Б) налаживание или поддержание положительных отношений в коллективе;
- В) предотвращение серьезных ошибок, которые могли бы совершить новые сотрудники;
- Г) сокращение временных затрат опытных работников на оказание помощи новому сотруднику в процессе выполнения им должностных обязанностей;
- Д) быстрое вливание в рабочий процесс и приобретение новых навыков и знаний;
- Е) минимизация «текучести» кадров.
- Ж) налаживание отношений в коллективе;
- З) снижение тревожности и неуверенности перед нареканиями со стороны руководства,
- И) сопоставление ожидаемых условий работы сотрудника с его реальной деятельностью;
- К) снижение страха сотрудника быть уволенным во время испытательного срока.

7. Наличие системы адаптации дает следующие преимущества для сотрудника:

- А) повышение эффективности работы сотрудника, ускорение процесса выхода работника на требуемый уровень производительности;
- Б) налаживание или поддержание положительных отношений в коллективе;
- В) предотвращение серьезных ошибок, которые могли бы совершить новые сотрудники;
- Г) сокращение временных затрат опытных работников на оказание помощи новому сотруднику в процессе выполнения им должностных обязанностей;
- Д) быстрое вливание в рабочий процесс и приобретение новых навыков и знаний;
- Е) минимизация «текучести» кадров.
- Ж) налаживание отношений в коллективе;
- З) снижение тревожности и неуверенности перед нареканиями со стороны руководства,
- И) сопоставление ожидаемых условий работы сотрудника с его реальной деятельностью;
- К) снижение страха сотрудника быть уволенным во время испытательного срока.

РАЗДЕЛ 3. ОЦЕНКА АДАПТИРОВАННОСТИ СОТРУДНИКА

Форма рубежного контроля – компьютерное тестирование

Вопросы рубежного контроля

Код контролируемой компетенции ПК-4

1. Какой из перечисленных пунктов является необходимым условием организации коллектива и существенным фактором организационно-административной адаптации?

- а) настроение коллектива;
- б) традиции коллектива;
- в) морально-психологический климат;
- г) нравственность;
- д) мораль.

2. Какой из перечисленных пунктов является особенно важным для эффективной работы руководителя?

- а) выбор стиля управления, приемлемого для данной организации;
- б) сокращение управленческого штата на предприятии;
- в) способность менеджера к творческой инициативе;
- г) приспособление под требования подчиненных;
- д) дружелюбное отношение к подчиненным.

3. Механизм управления профессиональной ориентацией и адаптацией осуществляется через ...

- а) формирование органов образования;
- б) формирование и развитие системы органов управления различного уровня;
- в) формирование и развитие системы органов контроля различного уровня;
- г) сокращение текучести рабочей силы;
- д) формирование и развитие технической системы.

4. Новый сотрудник приходит в отдел, где все работники давно знают друг друга и привыкли работать в команде. Они не стремятся общаться с новичком, предпочитая сначала к нему присмотреться. С Вашей точки зрения, как должен поступить руководитель в подобной ситуации?

- а) назначить одного из сотрудников наставником новичка и попросить помочь адаптироваться;
- б) опекать новичка, контролировать его действия и защищать от критики других сотрудников;
- в) не вмешиваться в процесс адаптации, чтобы новичок сам решал свои проблемы;
- г) заставить работников признать новичка;
- д) изолировать нового сотрудника во избежание негативных последствий.

5. Обязанности, которые прежде выполнялись одним сотрудником, планируется распределить между двумя работниками. При этом один из них - новичок в организации. На ваш взгляд, следует:

- а) позволить им самостоятельно разделить функции;
- б) посоветовать опытному сотруднику отдать новичку более легкую работу;
- в) составить должностные инструкции для обоих;
- г) дать новичку более сложную работу для ускорения процесса адаптации;
- д) изолировать нового сотрудника во избежание негативных последствий.

б. Один из кандидатов на вакантную должность получил хорошее образование, мотивирован на работу в вашей компании и умеет легко находить общий язык с людьми. Но у него отсутствует опыт работы в аналогичной должности. На Ваш взгляд, следует:

- а) отказать ему в приеме на работу;
- б) принять с испытательным сроком;
- в) принять без испытательного срока;
- г) принять, но с более низким жалованием;
- д) порекомендовать обратиться через год после обретения опыта.

4.3.2. Оценочные материалы для проведения промежуточной аттестации обучающихся по дисциплине (модулю)

Вопросы/задания для проведения промежуточной аттестации обучающихся по дисциплине (модулю)

Коды контролируемой компетенции	Вопросы / задания
ПК-4	<ol style="list-style-type: none"> 1. Адаптация: понятие, задачи и виды. 2. Первичная и вторичная адаптация. 3. Производственная и внепроизводственная адаптация. 4. Социальная адаптация. 5. Организационная адаптация. 6. Профессиональная адаптация. 7. Психофизиологическая адаптация. 8. Факторы, влияющие на адаптацию. 9. Формы адаптации: наставничество, метод сложения заданий, организация семинаров и др. 10. Условия успешной профессиональной адаптации 11. Стадии трудовой адаптации: ознакомление, приспособление, ассимиляция, идентификация. 12. Показатели адаптированности. 13. Разработка адаптационных программ. 14. Программа «Введение в должность». 15. Оценка качества проведения введения в должность и адаптации нового сотрудника. 16. Оценка качества проведения введения в должность нового сотрудника. 17. Оценка уровня подготовленности нового работника. 18. Понятие действенной адаптации. 19. Цель и область действия работы по управлению адаптацией. 20. Решение организационных вопросов при приеме нового сотрудника. 21. Информирование нового сотрудника. 22. Организация введения в должность нового работника. 23. Организация работы нового сотрудника в должности. 24. Составление плана обучения. 25. Карта контроля введения в должность 26. Основные положения организации профессиональной деятельности. 27. Технологии профориентационной деятельности 28. Причины трудностей профессиональной адаптации 29. Оценка уровня адаптированности работника 30. Формы и методы управления трудовой адаптацией

РАЗДЕЛ 5. УСЛОВИЯ РЕАЛИЗАЦИИ ДИСЦИПЛИНЫ (МОДУЛЯ)

5.1. Перечень основной и дополнительной учебной литературы для освоения дисциплины (модуля)

5.1.1. Основная литература

1. Масалова, Ю. А. Маркетинг персонала : учебное пособие для вузов / Ю. А. Масалова. — Москва : Издательство Юрайт, 2023. — 321 с. — (Высшее образование). — ISBN 978-5-534-14616-5. — Текст : электронный // Образовательная платформа Юрайт [сайт]. — URL: <https://urait.ru/bcode/519936>

5.1.2. Дополнительная литература

2. Хруцкий, В. Е. Оценка персонала. Сбалансированная система показателей : учебное пособие для вузов / В. Е. Хруцкий, Р. А. Толмачев, Р. В. Хруцкий. — 3-е изд., испр. и доп. — Москва : Издательство Юрайт, 2023. — 208 с. — (Высшее образование). — ISBN 978-5-534-06638-8. — Текст : электронный // Образовательная платформа Юрайт [сайт]. — URL: <https://urait.ru/bcode/513592>
3. Управление персоналом : учебник и практикум для вузов / А. А. Литвинюк [и др.] ; под редакцией А. А. Литвинюка. — 2-е изд., перераб. и доп. — Москва : Издательство Юрайт, 2023. — 498 с. — (Высшее образование). — ISBN 978-5-9916-5550-7. — Текст : электронный // ЭБС Юрайт [сайт]. — URL: <http://www.urait.ru/bcode/449924>.

5.2. Перечень ресурсов информационно-коммуникационной сети «Интернет», необходимых для освоения дисциплины (модуля)

№№	Название электронного ресурса	Описание электронного ресурса	Используемый для работы адрес
1.	ЭБС «Университетская библиотека онлайн»	Электронная библиотека, обеспечивающая доступ высших и средних учебных заведений, публичных библиотек и корпоративных пользователей к наиболее востребованным материалам по всем отраслям знаний от ведущих российских издательств	http://biblioclub.ru/
2.	Научная электронная библиотека eLIBRARY.ru	Крупнейший российский информационно-аналитический портал в области науки, технологии, медицины и образования, содержащий рефераты и полные тексты более 34 млн научных публикаций и патентов	http://elibrary.ru/
3.	Образовательная платформа Юрайт	Электронно-библиотечная система для ВУЗов, ССУЗов, обеспечивающая доступ к учебникам, учебной и методической литературе по различным дисциплинам.	https://urait.ru/
4.	База данных "EastView"	Полнотекстовая база данных периодических изданий	https://dlib.eastview.com

5.	Электронная библиотека "Grebennikon"	Библиотека предоставляет доступ более чем к 30 журналам, выпускаемых Издательским домом "Гребенников".	https://grebennikon.ru/
----	--------------------------------------	--	---

5.3. Методические указания для обучающихся по освоению дисциплины (модуля)

Освоение обучающимся дисциплины (модуля) предполагает изучение материалов дисциплины (модуля) на аудиторных занятиях и в ходе самостоятельной работы. Аудиторные занятия проходят в форме лекций и практических занятий.

При подготовке к аудиторным занятиям необходимо помнить особенности каждой формы его проведения.

Подготовка к учебному занятию лекционного типа заключается в следующем.

С целью обеспечения успешного обучения обучающийся должен готовиться к лекции, так как она является важнейшей формой организации учебного процесса, поскольку:

- знакомит с новым учебным материалом;
- разъясняет учебные элементы, трудные для понимания;
- систематизирует учебный материал;
- ориентирует в учебном процессе.

С этой целью:

- внимательно прочитайте материал предыдущей лекции;
- ознакомьтесь с материалом предыдущей лекции по учебнику и учебным пособиям;
- внесите дополнения к полученным ранее знаниям по теме лекции на полях лекционной тетради;
- запишите возможные вопросы, которые вы зададите лектору на лекции по материалу изученной лекции;
- постарайтесь уяснить место изучаемой темы в своей подготовке;
- узнайте тему предстоящей лекции (по тематическому плану, по информации лектора) и запишите информацию, которой вы владеете по данному вопросу.

Подготовка к практическому занятию

При подготовке и работе во время проведения практического занятия следует обратить внимание на следующие моменты: на процесс предварительной подготовки, на работу во время занятия, обработку полученных результатов, исправление полученных замечаний.

Предварительная подготовка к практическому занятию заключается в изучении теоретического материала в отведенное для самостоятельной работы время, ознакомление с инструктивными материалами с целью осознания задач практического занятия, техники безопасности при работе на занятии.

Работа во время проведения практического занятия включает:

- консультирование студентов преподавателями и вспомогательным персоналом с целью предоставления исчерпывающей информации, необходимой для самостоятельного выполнения предложенных преподавателем задач, ознакомление с правилами техники безопасности при работе на занятии;
- самостоятельное выполнение заданий согласно обозначенной учебной программой тематики.

Обработка, обобщение полученных результатов практического занятия проводится обучающимися самостоятельно или под руководством преподавателя (в зависимости от степени сложности поставленных задач) Главным результатом в данном случае служит получение положительной оценки по каждому практическому занятию. Это является необходимым условием при проведении рубежного контроля и допуска к зачету. При получении неудовлетворительных результатов обучающийся имеет право в дополнительное время пересдать преподавателю работу до проведения промежуточной аттестации.

5.4. Информационно-технологическое обеспечение образовательного процесса по дисциплины (модуля)

5.4.1. Средства информационных технологий

1. Персональные компьютеры;
2. Средства доступа в Интернет;
3. Проектор.

5.4.2. Лицензионное и свободно распространяемое программное обеспечение, в том числе отечественного производства:

1. Операционная система: Astra Linux SE
2. Пакет офисных программ: LibreOffice
3. Справочная система Консультант+
4. Okular или Acrobat Reader DC
5. Ark или 7-zip
6. User Gate
7. TrueConf (client)

5.4.3. Информационные справочные системы и профессиональные базы данных

№№	Название электронного ресурса	Описание электронного ресурса	Используемый для работы адрес
1.	ЭБС «Университетская библиотека онлайн»	Электронная библиотека, обеспечивающая доступ высших и средних учебных заведений, публичных библиотек и корпоративных пользователей к наиболее востребованным материалам по всем отраслям знаний от ведущих российских издательств	http://biblioclub.ru/
2.	Научная электронная библиотека eLIBRARY.ru	Крупнейший российский информационно-аналитический портал в области науки, технологии, медицины и образования, содержащий рефераты и полные тексты более 34 млн научных публикаций и патентов	http://elibrary.ru/
3.	Образовательная платформа Юрайт	Электронно-библиотечная система для ВУЗов, ССУЗов, обеспечивающая доступ к учебникам, учебной и методической литературе по различным дисциплинам.	https://urait.ru/
4.	База данных	Полнотекстовая база данных	https://dlib.eastview.com

	"EastView"	периодических изданий	
5.	Электронная библиотека "Grebennikon"	Библиотека предоставляет доступ более чем к 30 журналам, выпускаемых Издательским домом "Гребенников".	https://grebennikon.ru/

5.5. Материально-техническое обеспечение образовательного процесса по дисциплине (модулю)

Для изучения дисциплины (модуля) используются:

Учебная аудитория для занятий лекционного типа оснащена специализированной мебелью (стол для преподавателя, парты, стулья, доска для написания мелом); техническими средствами обучения (видеопроекторное оборудование, средства звуковоспроизведения и экран, имеющие выход в сеть Интернет).

Учебная аудитория для занятий семинарского типа: оснащена специализированной мебелью (стол для преподавателя, парты, стулья, доска для написания мелом); техническими средствами обучения (видеопроекторное оборудование, средства звуковоспроизведения и экран, имеющие выход в сеть Интернет).

Помещения для самостоятельной работы обучающихся: оснащены специализированной мебелью (парты, стулья) техническими средствами обучения (персональные компьютеры с доступом в сеть Интернет и обеспечением доступа в электронно-информационную среду университета, программным обеспечением).

5.6. Образовательные технологии

При реализации дисциплины (модуля) применяются различные образовательные технологии, в том числе технологии электронного обучения.

Освоение дисциплины (модуля) предусматривает использование в учебном процессе активных и интерактивных форм проведения учебных занятий в форме разбора конкретных ситуаций в сочетании с внеаудиторной работой с целью формирования и развития **профессиональных** навыков обучающихся.

При освоении дисциплины (модуля) предусмотрено применение электронного обучения и дистанционных образовательных технологий.

Учебные часы дисциплины (модуля) предусматривают классическую контактную работу преподавателя с обучающимся в аудитории и контактную работу посредством электронной информационно-образовательной среды в синхронном и асинхронном режиме (вне аудитории) посредством применения возможностей компьютерных технологий (электронная почта, электронный учебник, тестирование).

В рамках дисциплины (модуля) предусмотрены встречи с руководителями и работниками организаций, деятельность которых связана с *направленностью* реализуемой основной профессиональной образовательной программы.

ЛИСТ РЕГИСТРАЦИИ ИЗМЕНЕНИЙ

№ п/п	Содержание изменения	Реквизиты документа об утверждении изменения	Дата введения изменения
1.	*	Протокол заседания Ученого совета факультета № _____ от « ____ » _____ 20__ года	____.____.____
2.	*	Протокол заседания Ученого совета факультета № _____ от « ____ » _____ 20__ года	____.____.____
3.	*	Протокол заседания Ученого совета факультета № _____ от « ____ » _____ 20__ года	____.____.____
4.	*	Протокол заседания Ученого совета факультета № _____ от « ____ » _____ 20__ года	____.____.____



**Министерство науки и высшего образования Российской Федерации
Федеральное государственное бюджетное образовательное
учреждение
высшего образования
«Российский государственный социальный университет»**

УТВЕРЖДАЮ

Декан факультета экономики и управления

П.В. Солодуха

26 апреля 2023 г.

**РАБОЧАЯ ПРОГРАММА ДИСЦИПЛИНЫ
НАСТАВНИЧЕСТВО И УПРАВЛЕНЧЕСКИЙ КОУЧИНГ**

Направление подготовки
«38.03.03 Управление персоналом»

Направленность
«Кадровый менеджмент»

**ОБРАЗОВАТЕЛЬНАЯ ПРОГРАММА ВЫСШЕГО ОБРАЗОВАНИЯ – ПРОГРАММА
БАКАЛАВРИАТА**

Форма обучения
Очная, очно-заочная

Москва 2023

СОДЕРЖАНИЕ

РАЗДЕЛ 1. ПАСПОРТ РАБОЧЕЙ ПРОГРАММЫ ДИСЦИПЛИНЫ (МОДУЛЯ)	5
1.1. Цель и задачи дисциплины (модуля)	5
1.2. Планируемые результаты обучения по дисциплине (модулю) в рамках планируемых результатов освоения основной профессиональной образовательной программы высшего образования – программы бакалавриата, соотнесенные с установленными индикаторами достижения компетенций	5
РАЗДЕЛ 2. СТРУКТУРА И СОДЕРЖАНИЕ ДИСЦИПЛИНЫ (МОДУЛЯ)	Ошибка! Закладка не определена.
2.1. Объем дисциплины (модуля), включая контактную работу обучающегося с педагогическими работниками и самостоятельную работу обучающегося	7
2.2. Учебно-тематический план дисциплины (модуля)	6
2.3. Содержание дисциплины (модуля)	10
РАЗДЕЛ 3. УЧЕБНО-МЕТОДИЧЕСКОЕ ОБЕСПЕЧЕНИЕ САМОСТОЯТЕЛЬНОЙ РАБОТЫ ОБУЧАЮЩИХСЯ ПО ДИСЦИПЛИНЕ (МОДУЛЮ)	16
3.1. Виды самостоятельной работы обучающихся по дисциплине (модулю)	16
3.2. Задания для самостоятельной работы	16
3.3. Методические указания к самостоятельной работе по дисциплине (модулю)	18
РАЗДЕЛ 4. ОЦЕНОЧНЫЕ МАТЕРИАЛЫ ПО ДИСЦИПЛИНЕ (МОДУЛЮ).....	19
4.1. Форма промежуточной аттестации обучающегося по дисциплине (модулю)	19
4.2. Оценочные материалы, определяющие процедуры оценивания знаний, умений, навыков и (или) опыта деятельности, характеризующих этапы формирования компетенций	19
4.2.1. Организационные основы применения балльно-рейтинговой системы оценки успеваемости обучающихся по дисциплине (модулю)	19
4.2.2. Проведение текущего контроля успеваемости обучающихся по дисциплине (модулю) в соответствии с балльно-рейтинговой системой оценки успеваемости обучающегося	19
4.2.3. Проведение промежуточной аттестации обучающихся по дисциплине (модулю) в соответствии с балльно-рейтинговой системой оценки успеваемости обучающегося	20
4.3. Перечень заданий для проведения текущей и промежуточной оценки знаний, умений, навыков и (или) опыта деятельности, характеризующих этапы формирования компетенций	22
4.3.1. Оценочные материалы для проведения текущей аттестации и рубежного контроля, обучающихся по дисциплине (модулю)	22
4.3.2. Оценочные материалы для проведения промежуточной аттестации обучающихся по дисциплине (модулю)	25
РАЗДЕЛ 5. УСЛОВИЯ РЕАЛИЗАЦИИ ДИСЦИПЛИНЫ (МОДУЛЯ)	26
5.1. Перечень основной и дополнительной учебной литературы для освоения дисциплины (модуля)	26
5.1.1. Основная литература	26
5.1.2. Дополнительная литература	27
5.2. Перечень ресурсов информационно-коммуникационной сети «Интернет», необходимых для освоения дисциплины (модуля)	27
5.3. Методические указания для обучающихся по освоению дисциплины (модуля)	28
5.4. Информационно-технологическое обеспечение образовательного процесса по дисциплины (модуля)	29
5.4.1. Средства информационных технологий	29
5.4.2. Лицензионное и свободно распространяемое программное обеспечение, в том числе отечественного производства:	29

5.4.3. Информационные справочные системы и профессиональные базы данных	29
5.5. Материально-техническое обеспечение образовательного процесса по дисциплине (модулю)	30
5.6. Образовательные технологии	30
ЛИСТ РЕГИСТРАЦИИ ИЗМЕНЕНИЙ	31

Рабочая программа дисциплины (модуля) «**Наставничество и управленческий коучинг**» разработана на основании федерального государственного образовательного стандарта высшего образования – *бакалавриата* по направлению подготовки 38.03.03 *Управление персоналом организации*, утвержденного приказом Министерства науки и высшего образования Российской Федерации от 12.08.2020 № 955, и учебного плана по основной профессиональной образовательной программе высшего образования – программе *бакалавриата* по направлению подготовки 38.03.03 *Управление персоналом организации* (далее – «ОПОП»).

Рабочая программа дисциплины (модуля) «Наставничество и управленческий коучинг» разработана рабочей группой в составе: Сытник А.А., Новицкая О.Н.

Рабочая программа дисциплины (модуля) обсуждена и утверждена на заседании ученого совета факультета экономики и управления

Протокол № 9 от 26 апреля 2023 года

Декан

Д-р экон. наук, профессор



П.В. Солодуха

(подпись)

Рабочая программа дисциплины (модуля) рекомендована к утверждению представителями организаций-работодателей:

Акционерное общество «АНКОР»
Заместитель генерального директора



Т.В. БАСКИНА

(подпись)

Закрытое акционерное общество
«ЭКОПСИ Консалтинг»
Директор проектов



С.В. БАРАНОВ

(подпись)

Рабочая программа дисциплины (модуля) рецензирована и рекомендована к утверждению:

Канд. экон. наук, доцент кафедры
математических методов и бизнес-
информатики МГИМО МИД РФ



Н.И. МАРАКОВА

(подпись)

Д-р экон. наук, профессор
кафедры управления, маркетинга и
продаж



А.А. САФРОНОВА

(подпись)

РАЗДЕЛ 1. ПАСПОРТ РАБОЧЕЙ ПРОГРАММЫ ДИСЦИПЛИНЫ (МОДУЛЯ)

1.1. Цель и задачи дисциплины (модуля)

Цель дисциплины (модуля) «Наставничество и управленческий коучинг» заключается в приобретении обучающимися общекультурных и профессиональных компетенций, знаний и навыков, направленных на овладение системой знаний о коучинге и наставничестве как стиле управления и развития персонала организации и возможностях использования технологии для повышения эффективности деятельности и раскрытия потенциала сотрудников, формирование системного представления о коучинге как методе работы с сотрудниками; практическое освоение элементов коучинга (инструменты, технологии, методы, мировоззрение), формирование готовности к внедрению коучинга в практику профессиональной деятельности для максимально эффективного решения задач.

Задачи дисциплины (модуля):

- 1) Развитие компетенций, необходимых для эффективного сопровождения организационных изменений в компаниях, коучингового сопровождения деятельности руководителей и специалистов организаций, команд, коллективов, групп.
- 2) овладения навыками минимизации конфликтного потенциала сотрудника, лидера команды, тактических и стратегических решений в управлении
- 3) раскрытия корпоративного потенциала развития и роста компаний
- 4) Знание технологии коучингового сопровождение в управлении стратегическими и оперативными изменениями
- 5) формирование представления о коучинге как методе работы с людьми и его месте в системе развития сотрудников
- 6) знания и навыки применения коучинга и наставничества в управлении психоэмоциональной средой группы, команды, коллектива, всей организации
- 7) практическое освоение начальных моделей и техник коучинга;
- 8) понимание точек приложения коучинга;
- 9) тестирование и отработка коучинг-технологий на личном и профессиональном материале;
- 10) овладение методами развития отношений доверия с сотрудниками;
- 11) расширение знаний о способах мотивации подчиненных;
- 12) обогащение своего коммуникационного инструментария за счет техник ведения беседы с подчиненным и клиентами;
- 13) достижение динамики роста в деятельности, результаты которой связаны с личной эффективностью руководителя
- 14) формирование умений разрабатывать видение и планы развития организации (стратегические и тактические) с применением инструментов и техник коучинга, осуществлять конфликтологическое сопровождение деятельности организации;
- 15) формирование умения применять диагностирующие профессиональные способности, мотивы, планы и кризисные состояния личности и команд на разных этапах профессионального пути и развития с использованием современных коучинговых технологий;
- 16) развитие навыка работы с потенциалом личности и команд в области достижения целей управления.

Овладение дисциплиной «Наставничество и управленческий коучинг» необходимо для качественного выполнения любого вида профессиональной деятельности в сфере управления проектами, управления персоналом, любой менеджерской функции.

1.2. Планируемые результаты обучения по дисциплине (модулю) в рамках планируемых результатов освоения основной профессиональной образовательной программы высшего образования – программы бакалавриата, соотнесенные с установленными индикаторами достижения компетенций

Процесс освоения дисциплины (модуля) направлен на формирование у обучающихся следующих компетенций: ПК-3, ПК-4 в соответствии с учебным планом.

В результате освоения дисциплины (модуля) обучающийся должен демонстрировать следующие результаты:

Категория компетенций (при наличии)	Код компетенции Формулировка компетенции	Код и наименование индикатора достижения компетенции	Результаты обучения
	ПК-3 Способен организовывать и проводить оценку и аттестацию персонала, вести соответствующий документооборот	<p><i>ПК-3.1 Определяет необходимость в проведении оценочных мероприятий в сфере управления персоналом на различных этапах его трудовой деятельности.</i></p> <p><i>ПК-3.2 Разрабатывает и проводит процедуру оценки персонала организации на всех этапах трудовой деятельности.</i></p> <p><i>ПК-3.3 Совершенствует кадровые процессы организации в части управления системой оценки персонала, использует современные методики.</i></p>	<p><i>Знать: механизмы проведения оценочных мероприятий в сфере управления персоналом на различных этапах его трудовой деятельности.</i></p> <p><i>Уметь: разрабатывать и проводить процедуру оценки персонала организации на всех этапах трудовой деятельности. Совершенствовать кадровые процессы организации в части управления системой оценки персонала, использует современные методики.</i></p>
	ПК-4 Способен организовать и проводить мероприятия по развитию, обучению, адаптации и построению профессиональной карьеры персонала	<p><i>ПК-4.1 Анализирует современные методики выявления необходимости персонала в обучении, планирует, организовывает и проводит мероприятия по развитию, обучению и построению профессиональной карьеры персонала</i></p> <p><i>ПК-4.2 Разрабатывает планы взаимодействия с организациями, оказывающими услуги в сфере обучения, реализует мероприятия по подготовке организации к проведению обучения и развития сторонними компаниями.</i></p> <p><i>ПК-4.3 Выявляет потребность организации в персонале и оценивает эффективность системы подбора и адаптации персонала.</i></p>	<p><i>Знать: механизмы проведения оценочных мероприятий в сфере управления персоналом на различных этапах его трудовой деятельности.</i></p> <p><i>Уметь: планировать, организовывать и проводить мероприятия по развитию, обучению и построению профессиональной карьеры персонала. Разрабатывать планы взаимодействия с организациями, оказывающими услуги в сфере обучения, реализовывать мероприятия по подготовке организации к проведению обучения и</i></p>

			<i>развития сторонними компаниями. Выявлять потребность организации в персонале и оценивать эффективность системы подбора и адаптации персонала.</i>
--	--	--	--

РАЗДЕЛ 2. СТРУКТУРА И СОДЕРЖАНИЕ ДИСЦИПЛИНЫ (МОДУЛЯ)

2.1. Объем дисциплины (модуля), включая контактную работу обучающегося с педагогическими работниками и самостоятельную работу обучающегося

Общая трудоемкость дисциплины (модуля) составляет 2 зачетные единицы.

Очная форма обучения

Вид учебной работы	Всего часов	Семестры
		2
Контактная работа обучающихся с педагогическими работниками	36	36
Лекционные занятия	18	18
Практические занятия	18	18
Самостоятельная работа обучающихся	27	27
Контроль промежуточной аттестации	9	9
Форма промежуточной аттестации	зачет	зачет
ОБЪЕМ ДИСЦИПЛИНЫ (МОДУЛЯ) В ЧАСАХ	72	72

Очно-заочная форма обучения

Вид учебной работы	Всего часов	Семестры
		4
Контактная работа обучающихся с педагогическими работниками	24	24
Лекционные занятия	6	6

Практические занятия	18	18
Самостоятельная работа обучающихся	39	39
Контроль промежуточной аттестации	9	9
Форма промежуточной аттестации	зачет	зачет
ОБЪЕМ ДИСЦИПЛИНЫ (МОДУЛЯ) В ЧАСАХ	72	72

2.2. Учебно-тематический план дисциплины (модуля)

Очной формы обучения

Раздел, тема	Виды учебной работы, академических часов									
	Всего	Самостоятельная работа	Контактная работа обучающихся с педагогическими работниками							
			Всего	Лекционные занятия <i>из них: в форме практической подготовки</i>	Практические занятия <i>из них: в форме практической подготовки</i>	Консультации <i>из них: в форме практической подготовки</i>	Иная контактная работа <i>из них: в форме практической подготовки</i>			
Модуль 1 (Семестр 2)										
Раздел 1. Наставничество.	26	10	16	8		8				
Тема 1.1. Наставничество как метод развития.	13	5	8	4		4				
Тема 1.2. Технология наставничества.	13	5	8	4		4				
Раздел 2. Коучинг.	37	17	20	10		10				
Тема 2.1. Сущность, виды, методология коучинга.	18	8	10	5		5				
Тема 2.2. Практики и технология коучинга.	19	9	10	5		5				
Контроль промежуточной аттестации (час)	9								9	

Раздел, тема	Виды учебной работы, академических часов									
	Всего	Самостоятельная работа	Контактная работа обучающихся с педагогическими работниками							
			Всего	Лекционные занятия <i>из них: в форме практической подготовки</i>	Практические занятия <i>из них: в форме практической подготовки</i>	Консультации <i>из них: в форме практической подготовки</i>	Иная контактная работа <i>из них: в форме практической подготовки</i>			
Форма промежуточной аттестации (указать)	зачет									
Общий объем, часов	72	27	36	18		18				

Очно-заочной формы обучения

Раздел, тема	Виды учебной работы, академических часов									
	Всего	Самостоятельная работа	Контактная работа обучающихся с педагогическими работниками							
			Всего	Лекционные занятия <i>из них: в форме практической подготовки</i>	Практические занятия <i>из них: в форме практической подготовки</i>	Консультации <i>из них: в форме практической подготовки</i>	Иная контактная работа <i>из них: в форме практической подготовки</i>			
Модуль 1 (Семестр 4)										
Раздел 1. Наставничество.	30	19	11	3		8				
Тема 1.1. Наставничество как метод развития.	14	9	5	1		4				
Тема 1.2. Технология наставничества.	16	10	6	2		4				
Раздел 2. Коучинг.	33	20	13	3		10				
Тема 2.1. Сущность, виды, методология коучинга.	16	10	6	1		5				
Тема 2.2. Практики и технология коучинга.	17	10	7	2		5				

Раздел, тема	Виды учебной работы, академических часов										
	Всего	Самостоятельная работа	Контактная работа обучающихся с педагогическими работниками								
			Всего	Лекционные занятия	из них: в форме практической подготовки	Практические занятия	из них: в форме практической подготовки	Консультации	из них: в форме практической подготовки	Иная контактная работа	из них: в форме практической подготовки
Контроль промежуточной аттестации (час)	9										9
Форма промежуточной аттестации (указать)	зачет										
Общий объем, часов	72	39	24	6		18					

2.3. Содержание дисциплины (модуля)

РАЗДЕЛ 1. Наставничество.

Перечень изучаемых элементов содержания:
 Наставничество как метод развития. Технология наставничества.

Тема 1.1. Наставничество как метод развития.

Перечень изучаемых элементов содержания:

Определение. Место наставничества в методах развития. Особенности метода, отличия от менторинга, коучинга, бадди, обучения, контроля. Цель. Точки применения. Наставничество в организации. Роль наставничества в обучении и развитии сотрудников. Принципы наставничества. Компетенции, отбор, подготовка и оценка эффективности наставников. Эмоциональный и социальный интеллект наставника. Роль личности наставника. Ценностно-смысловые аспекты в работе наставника.

Тема 1.2. Технология наставничества.

Перечень изучаемых элементов содержания:

Современные модели наставничества. Виды наставничества. Цикл наставничества. Структура наставнической сессии. Формальное и неформальное наставничество. Коммуникации при наставничестве. Критерии эффективности работы наставника. Барьеры поведенческие и организационные. Психоэмоциональные особенности в цикле наставничества. Наставничество на управленческих уровнях. Мотивация наставника.

РАЗДЕЛ 2. КОУЧИНГ.

Перечень изучаемых элементов содержания:

Сущность, виды, методология коучинга. Практики и технология коучинга.

Тема 2.1. Сущность, виды, методология коучинга.

Перечень изучаемых элементов содержания:

История коучинга. Определение. Сущность коучинга. Методология. Принципы коучинга. Подходы и уровни коучинга. Сертификация и стандарты коуча. Коучинговый процесс. Коучинговый стиль управления. Модель компетенций коуча. Эмоциональный интеллект как мета-компетенция, ESI-компетенция в инновационном управлении. Модель-матрица развития эмоционального интеллекта. Ограничения коучинга, место коучинга в технологиях развития.

Тема 2.2. Практики и технология коучинга.

Перечень изучаемых элементов содержания:

Структура сессии. Макромодели коучинга GROW, SCORE, ABC и др. классический и психоаналитический коучинг. Структура личности. Контракт. Раппорт, технологии «присоединения». Сбор невербальной информации, виды слушания. Вопросы как основной инструмент работы коуча. Технология задавания специальных раскрывающих вопросов. Виды вопросов. Речь коуча как ключ к пониманию его картины мира. Обратная связь (отзеркаливание, резюмирование, вызов, поддержка и др.). Понятие логических уровней.

Командный коучинг. Рефлексивные группы. Барьеры и сопротивление. Субъективность и объективность изменений. Когнитивные искажения и ловушки. Психологические факторы и защиты. Сопротивление организационным изменениям и их преодоление с помощью коучинга. Колесо баланса (компетенций, роли), отправная точка и динамика, возможности инструмента. Линия времени, линия жизни, линия проекта. Декартовы вопросы. Стратегия Уолта Диснея. Метод 6 шляп. Критерии эффективности коучинга.

ЗАДАНИЯ К ПРАКТИЧЕСКИМ ЗАНЯТИЯМ РАЗДЕЛА 1.

Тема практического занятия: Наставничество как метод развития.

Форма практического задания: упражнение.

Пример задания.

Задание 1.

Из представленных профилей выберите подходящий на роль наставника.

Форма практического задания: аналитическое задание.

Пример:

Задание 2

Составьте программу тренинга для вновь назначенного наставника. Тренинг 2 дня по 7 часов. Обоснуйте выбор теоретических тем, практических упражнений и проектных работ.

Задание 3.

Форма практического задания: проведение дискуссии.

Темы дискуссий:

1. Роль наставничества в удержании (сохранении) персонала и снижении текучести кадров.
2. Наставничество и вовлеченность персонала.
3. Смена наставника.
4. Психологические аспекты на каждом этапе наставнической работы.
5. Принципы наставничества.
6. Есть ли у наставничества недостатки?
7. Мотивация и поощрение наставника.

Тема практического занятия: Технология наставничества.

Форма практического задания: аналитическое задание

Пример аналитического задания

Задание 1

Ниже представлен ряд универсальных (soft) компетенций. Подумайте – какими из них, помимо профессиональных знаний, навыков и компетенций, должен обладать наставник. Назовите 10 наиболее важных, на Ваш взгляд. Проранжируйте от 1 до 10 в порядке важности. Прокомментируйте свой выбор.

Компетенции:

Аналитичность. Визионарность - видение будущего. Дисциплина. Конструктивность. Гибкость и адаптивность. Инновативность. Коллективность и командность. Коммуникабельность. Критическое мышление. Социальный интеллект. Креативность. Организованность. Ответственность. Ориентация на качество. Ориентация на результат. Позитивность. Пытливость. Регулируемость - администрированность. Умение решать проблемы. Рефлексивная способность. Саморазвитие. Саморегуляция и управление собой. Системное мышление. Лидерская позиция. Стратегичность. Стрессоустойчивость. Тайм-менеджмент. Творческий подход. Терпимость. Толерантность. Честность. Эмпатия и эмоциональный интеллект.

Задание 2

Форма практического задания: ролевая игра.

Пример задания.

Ролевая игра в «тройках». Роли – наставник, сотрудник, наблюдатель.

Проведение наставнической сессии с соблюдением принципов наставничества и структуры сессии. Типы ситуаций: разговор с клиентом, освоение нового процесса, первый день «новичка» в проектной группе и тд

Рефлексия, обратная связь, выявление сильных и слабых сторон.

Обсуждение в общей группе. Формулирование и закрепление принципов наставничества.

РУБЕЖНЫЙ КОНТРОЛЬ К РАЗДЕЛУ 1

форма рубежного контроля – компьютерное тестирование

ЗАДАНИЯ К ПРАКТИЧЕСКИМ ЗАНЯТИЯМ РАЗДЕЛА 2

Тема практического занятия: методология коучинга.

Тема 2.2. Практики и технология коучинга.

Перечень изучаемых элементов содержания:

Форма практического задания: аналитическое задание

Пример задания:

Задание 1.

Ниже представлен ряд универсальных (soft) компетенций. Подумайте – какими из них, помимо профессиональных знаний, навыков и компетенций, должен обладать коуч. Назовите 10 наиболее важных, на Ваш взгляд. Проранжируйте от 1 до 10 в порядке важности. Прокомментируйте свой выбор.

Компетенции:

Аналитичность. Визионарность - видение будущего. Конструктивность Гибкость и адаптивность. Инновативность. Коллективность и командность. Коммуникабельность. Критическое мышление. Социальный интеллект. Креативность. Организованность. Ориентация на качество. Ориентация на результат. Позитивность. Пытливость. Регулируемость - администрированность. Умение решать проблемы. Рефлексивная способность. Саморазвитие. Саморегуляция и управление собой. Системное мышление. Лидерская позиция. Стратегичность. Стрессоустойчивость. Тайм-менеджмент. Творческий подход. Терпимость. Толерантность. Честность. Эмпатия и эмоциональный интеллект.

Задание 2 «Провалившаяся цель»

1. Вспомните (вариант 1) какое-нибудь данное себе обещание/желание на новый год/с первого числа, которое Вам всегда не удается выполнить (например, ходить в зал, начать правильно питаться, не повышать голос, не опаздывать и тд). (Вариант 2) бизнес-процесс, внедрение которого провалилось.
2. Представьте эту цель элементом системы. Подумайте в какие системы/подсистемы входит эта привычка? проанализируйте элементы системы, связи, зависимости, цели. Не старайтесь дать выверенный ответ, наоборот, накидайте максимальное количество гипотез.
3. Придумайте 10 коучинговых вопросов.
4. Вопросы-помощники:
 - Почему же так сложны изменения?
 - Что способствует сохранению нынешнего состояния?
 - Какие меры я хочу принять, чтобы сохранить существующие преимущества, но избавиться от недостатков?
 - Где точка приложения рычага? /слабое/сильное звено
 - Чему служит эта привычка, и чем это важно для меня?
 - Насколько это важно для меня сейчас?
 - Как я могу получать то же самое, но другим, более приемлемым для меня способом?
 - Что я хочу делать вместо этого?
 - Могу ли я заменить эту привычку чем-то новым, что обеспечит мне все преимущества, предоставляемые старой привычкой?
 - Как если бы, Вы уже осуществили цель – как Вы себя чувствуете? Что тогда меняется?

Задание 3

Форма практического задания: проведение дискуссии.

Темы дискуссий:

- Активное слушание – инструмент коучинга.
- Границы коучинга. Когда необходимы другие методы?
- Работа с убеждениями в коучинге.
- Ограничение и ресурсы.
- Выявление скрытых убеждений. Анализ ограничивающих убеждений.

- Исследование причин возникновения ограничивающих убеждений, установок, вариантов поведения и их влияние на жизнь.
- Коучинг в организации. «Внешний» и «внутренний» коучинг в организации.
- Коуч- консультант «внутри» организации – его роль, цели деятельности. С кем может работать внутренний коуч. Ожидаемые результаты его работы.
- «Точки приложения» коучинга в компании: для кого (ключевые категории сотрудников) и для чего (для какого класса задач).
- Коучинг как стиль управления – использование коучинга в практике менеджера.
- Коучинг в делегировании ответственности и полномочий: постановка задач сотрудникам в соответствии с их уровнем компетентности.

Тема практического занятия: технология коучинга.

Форма практического задания: задание-упражнение.

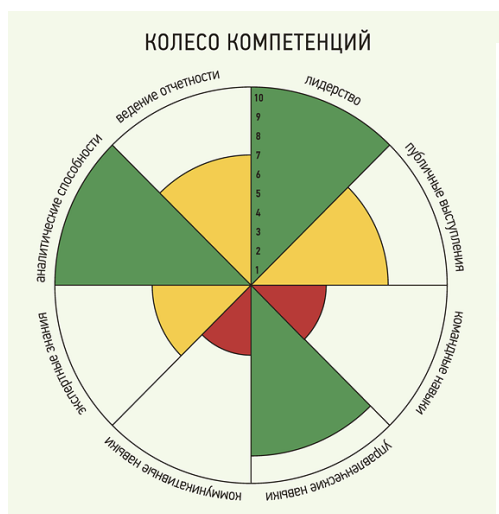
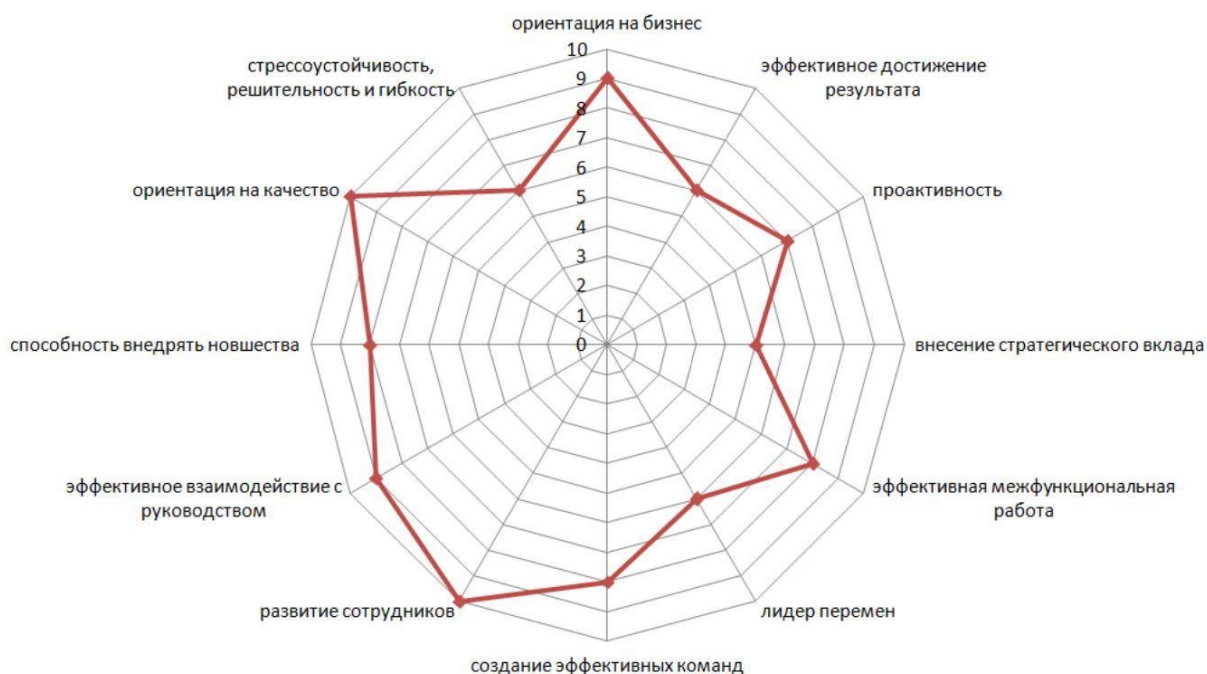
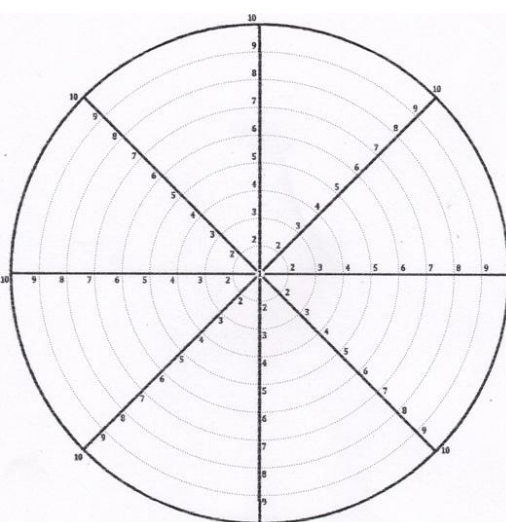
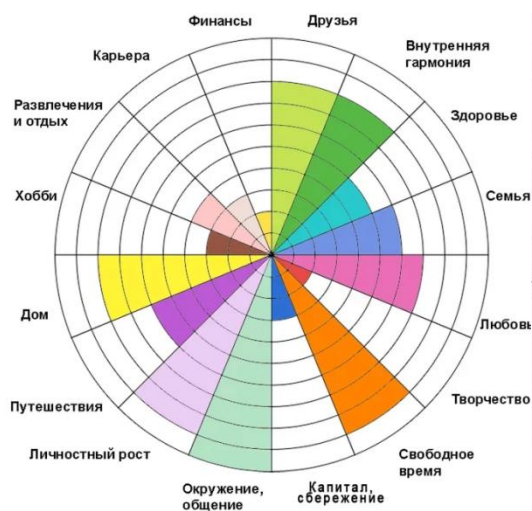
Пример задания

Задание 1.

Задание: Колесо целей (компетенций, роли)

1. Выбрать одну тему для составления Колеса – колесо жизненного баланса (сферы жизни), колесо цели, колесо компетенций (менеджера, маркетолога, президента), колесо роли (предприниматель, мать, коуч, магистр), колесо навыков определенной должности, колесо команды, колесо успеха.
2. Нарисовать два колеса-шаблона. Одно – факт. Второе – желаемая цель. Определите важные для вас сферы жизни. (<https://gilber.one/get/balance.xlsx>)
3. Разделите колесо на 8 (или 16) сфер.
4. Оцените каждую сферу вашей жизни по 10 бальной шкале, задавая себе по каждой сфере своей жизни три вопроса, в качестве примера возьмем сферу жизни «Карьера»:
 - «Что для меня значит 10 баллов в моей карьере?»
 - «Что для меня значит 0 баллов в моей карьере?»
 - «Во сколько баллов я оцениваю сейчас свою сферу жизни Карьера?»
5. Соедините точки на каждом из секторов между собой и сделайте анализ получившегося Колеса 1 - факт. Это ваше Колесо реальности. Внимательно на него посмотрите – какая фигура получилась? Похожа ли она на окружность? Какая сфера/-ы вас беспокоит? Какая расстраивает? Какая вызывает гордость? На какие сферы Вы можете опереться? Какой сектор не дает вашему колесу двигаться с максимальной/оптимальной скоростью по жизненному пути? Подумайте, есть ли сектор/сфера, рост которой сможет значительно повлиять на несколько других сфер (точка приложения, «рычаг»)?
6. Подумайте, как вы хотите, чтобы колесо выглядело через месяц, три месяца или год. Составьте Колесо 2 - ваше Колесо Баланса. Выберите период и пропишите конкретную дату – оптимальную для вашей цели (роли, компетенции, должности, мечты).
7. Определите для себя желаемый рубеж от 1 до 10 по каждой сфере на выбранную дату. Что конкретно будет включаться в этот показатель, в эту цифру на выбранную дату? Например, ранее в Колесе реальности 1 Вы оценили сферу Карьера на 5 баллов. В Колесе Баланса 2 сфера Карьера на 01.01. 24. Определена на 8. Задайте себе вопрос: «Что для меня значит 8 баллов в моей карьере?» Напишите.

8. Задайте себе вопрос - что конкретно нужно сделать в ближайшие три месяца (или в выбранный период), чтобы приблизиться к желаемому результату? Пропишите мини-проект по 3 сферам. Приступайте!
9. Оформить в творческом авторском стиле.



Задания 2.

Форма задания – дискуссия.

Тема дискуссии:

«Мы более похожи на жёлудь, который содержит в себе весь потенциал, чтобы вырасти могучим дубом». Джон Уитмор. Как цитата связана с коучингом? За счет чего метод раскрывает потенциал личности?

РУБЕЖНЫЙ КОНТРОЛЬ К РАЗДЕЛУ 2

форма рубежного контроля – компьютерное тестирование

РАЗДЕЛ 3. УЧЕБНО-МЕТОДИЧЕСКОЕ ОБЕСПЕЧЕНИЕ САМОСТОЯТЕЛЬНОЙ РАБОТЫ ОБУЧАЮЩИХСЯ ПО ДИСЦИПЛИНЕ (МОДУЛЮ)

3.1. Виды самостоятельной работы обучающихся по дисциплине (модулю)

Очной формы обучения

Раздел, тема	Количество часов	Вид самостоятельной работы
Модуль 1 (семестр 3)		
Раздел 1. Наставничество.	13	Подготовка реферата
		Самостоятельное изучение темы
Раздел 2. Коучинг	14	Подготовка реферата, эссе
		Самостоятельное изучение темы
Общий объем по модулю/семестру, часов	27	
Общий объем по дисциплине (модулю), часов	27	

Очно-заочной формы обучения

Раздел, тема	Количество часов	Вид самостоятельной работы
Модуль 1 (семестр 5)		
Раздел 1. Наставничество.	19	Подготовка реферата
		Самостоятельное изучение темы
Раздел 2. Коучинг	20	Подготовка реферата
		Самостоятельное изучение темы
Общий объем по модулю/семестру, часов	39	
Общий объем по дисциплине (модулю), часов	39	

3.2. Задания для самостоятельной работы

Задания для самостоятельной работы к Разделу 1.

Перечень тем рефератов к Разделу 1:

Вопросы для самоподготовки:

1. Каковы отличия наставничества от других видов технологий повышения эффективности?
2. Принципы и особенности наставничества на различных уровнях управления.
3. Системный подход в наставничестве.
4. Наставничество при адаптации персонала.
5. Наставничество при развитии талантливых сотрудников.
6. Наставничество при развитии кадрового резерва.
7. Наставничество при переводе.
8. Критерии качества наставнической работы.
9. Наставничество как стиль управления.

Литература для самостоятельного изучения к Разделу 1.

1. Антонова, Н. В. Коучинг в бизнесе : учебное пособие для вузов / Н. В. Антонова, Л. В. Казинцева, Н. А. Сизова. — Москва : Издательство Юрайт, 2023. — 202 с. — (Высшее образование). — ISBN 978-5-534-14122-1. — Текст : электронный // Образовательная платформа Юрайт [сайт]. — URL: <https://urait.ru/bcode/519795>
2. Консультирование и коучинг персонала в организации : учебник и практикум для вузов / Н. В. Антонова [и др.]; под редакцией Н. В. Антоновой, Н. Л. Ивановой. — Москва : Издательство Юрайт, 2023. — 370 с. — (Высшее образование). — ISBN 978-5-9916-8176-6. — Текст : электронный // Образовательная платформа Юрайт [сайт]. — URL: <https://urait.ru/bcode/511065>
3. Кязимов, К. Г. Управление человеческими ресурсами: профессиональное обучение и развитие : учебник для вузов / К. Г. Кязимов. — 2-е изд., перераб. и доп. — Москва : Издательство Юрайт, 2023. — 202 с. — (Высшее образование). — ISBN 978-5-534-09762-7. — Текст : электронный // Образовательная платформа Юрайт [сайт]. — URL: <https://urait.ru/bcode/516339>;
4. Инновационный менеджмент в управлении человеческими ресурсами : учебник для вузов / А. П. Панфилова [и др.]; под общей редакцией А. П. Панфиловой, Л. С. Киселевой. — Москва : Издательство Юрайт, 2023. — 313 с. — (Высшее образование). — ISBN 978-5-534-14222-8. — Текст : электронный // Образовательная платформа Юрайт [сайт]. — URL: <https://urait.ru/bcode/519634>
5. Спивак, В. А. Управление изменениями : учебник для вузов / В. А. Спивак. — Москва : Издательство Юрайт, 2022. — 357 с. — (Высшее образование). — ISBN 978-5-534-033588. Текст : электронный // Образовательная платформа Юрайт [сайт]. — URL: <https://urait.ru/bcode/489422>

2. Долганова, О. И.

Задания для самостоятельной работы к Разделу 2.

Перечень тем рефератов к Разделу 2

1. Методологические истоки коучинга.
2. Коучинг, тренинг, менторинг, консалтинг, психотерапия, наставничество: сравнительный анализ.
3. Различные школы коучинга.
4. Этика коучинга.
5. Ментальные модели
6. Стадии изменений на уровне личности.
7. Психоэмоциональные факторы и их влияние на способность изменений.
8. Баланс жизненных сфер – суть концепции.
9. Компетенция «коучинговый стиль управления»– как ее развивать.
10. Что такое мета-компетенции?
11. Открытые, сложные вопросы коучинга.
12. Ограничения коучинга на разных уровнях управления.

13. Коучинг при планировании карьеры сотрудников.

Литература для самостоятельного изучения к Разделу 2.

1. Психология управления персоналом : учебник для вузов / Е. И. Рогов [и др.] ; под общей редакцией Е. И. Рогова. — Москва : Издательство Юрайт, 2023. — 350 с. — (Высшее образование). — ISBN 978-5-534-03827-9. — Текст : электронный // Образовательная платформа Юрайт [сайт]. — URL: <https://urait.ru/bcode/511237>.
2. Кларин, М. В. Корпоративный тренинг, наставничество, коучинг : учебное пособие для вузов / М. В. Кларин. — Москва : Издательство Юрайт, 2023. — 288 с. — (Высшее образование). — ISBN 978-5-534-02811-9. — Текст : электронный // Образовательная платформа Юрайт [сайт]. — URL: <https://urait.ru/bcode/513452>
3. Кочеткова, А. И. Организационное поведение и организационное моделирование в 3 ч. Часть 1- 3. Комплексные методы адаптивного организационного поведения : учебник и практикум для вузов / А. И. Кочеткова, П. Н. Кочетков. — 6-е изд., испр. и доп. — Москва : Издательство Юрайт, 2023. — 207 с. — (Высшее образование). — ISBN 978-5-534-08250-0. — Текст : электронный // Образовательная платформа Юрайт [сайт]. — URL: <https://urait.ru/bcode/513192>.

3.3. Методические указания к самостоятельной работе по дисциплине (модулю)

Освоение слушателями программы предполагает изучение материалов дисциплин (модулей) в ходе самостоятельной работы.

Для успешного освоения дисциплины (модуля) и достижения поставленных целей необходимо внимательно ознакомиться с рабочей программой дисциплины (модуля), доступной в электронной информационно-образовательной среде РГСУ.

Следует обратить внимание на списки основной и дополнительной литературы, на предлагаемые преподавателем ресурсы информационно-телекоммуникационной сети Интернет. Эта информация необходима для самостоятельной работы обучающегося.

Для более углубленного изучения темы задания для самостоятельной работы рекомендуется выполнять параллельно с изучением данной темы. При выполнении заданий по возможности используйте наглядное представление материала.

Самостоятельная работа включает разнообразный комплекс видов и форм работы обучающихся.

Написание реферата (доклада).

Требования к структуре реферата (доклада):

Работа должна содержать систематизацию и краткое изложение материала из не менее 5-и литературных источников (монографий, научных статей и докладов) по выбранной теме.

Основные требования к оформлению:

Структура доклада (реферата): 1) титульный лист; 2) содержание (в нем последовательно указываются названия пунктов доклада (реферата), указываются страницы, с которых начинается каждый пункт); 3) введение (формулируется суть исследуемой проблемы, обосновывается выбор темы, определяются ее значимость и актуальность, указываются цель и задачи доклада (реферата), дается характеристика используемой литературы); 4) основная часть (каждый раздел ее доказательно раскрывает исследуемый вопрос); 5) выводы и заключение (подводятся итоги или делается обобщенный вывод по теме доклада (реферата)); 6) литература.

Доклад (реферат) оформляется на одной стороне листа белой бумаги формата А4 (210x297 мм). Интервал межстрочный – полуторный. Цвет шрифта – черный. Гарнитура шрифта основного текста – «Times New Roman» или аналогичная. Кегль (размер) от 12 до 14 пунктов. Размеры полей страницы (не менее): правое 10 мм, верхнее – 15 мм, нижнее – 20 мм, левое – 25 мм. Формат абзаца: полное выравнивание («по ширине»). Отступ красной строки одинаковый по всему тексту – 15 мм. Страницы должны быть пронумерованы с учётом титульного листа (на титульном листе номер страницы не ставится). В работах используются цитаты, статистические материалы. Эти данные оформляются в виде сносок (ссылок и примечаний). Внутритекстовые, подстрочные и затекстовые

библиографические ссылки должны оформляться в соответствии с ГОСТ Р 7.0.5-2008 «Библиографическая ссылка». Общие требования и правила составления».

Реферат (доклад) сдается в бумажном и электронном виде (10–20 печатных страниц).

При проверке реферата (доклада) на антиплагиат – www.antiplagiat.ru – (более 50% заимствований) работа не принимается.

Выполнение тестовых заданий.

Тестовые задания содержат вопросы и 3–4 варианта ответа по базовым положениям изучаемой темы, составлены с расчетом на знания, полученные слушателями в процессе изучения темы.

Тестовые задания выполняются в письменной или электронной форме и сдаются преподавателю, ведущему дисциплину (модуль).

РАЗДЕЛ 4. ОЦЕНОЧНЫЕ МАТЕРИАЛЫ ПО ДИСЦИПЛИНЕ (МОДУЛЮ)

4.1. Форма промежуточной аттестации обучающегося по дисциплине (модулю)

Контрольным мероприятием промежуточной аттестации обучающихся по дисциплине (модулю) является дифференцированный зачет, который проводится в устной форме.

4.2. Оценочные материалы, определяющие процедуры оценивания знаний, умений, навыков и (или) опыта деятельности, характеризующих этапы формирования компетенций

4.2.1. Организационные основы применения балльно-рейтинговой системы оценки успеваемости обучающихся по дисциплине (модулю)

Оценка качества освоения обучающимися дисциплины (модуля) реализуется в формате балльно-рейтинговой системы оценки успеваемости обучающихся (далее – БРСО).

БРСО в ходе текущего контроля успеваемости и промежуточной аттестации осуществляется по 100-балльной шкале.

Академический рейтинг обучающегося по дисциплине (модулю) складывается из результатов:

– текущего контроля успеваемости (максимальный текущий рейтинг обучающегося – 80 рейтинговых баллов);

– промежуточной аттестации (максимальный рубежный рейтинг обучающегося – 20 рейтинговых баллов).

Условия оценки освоения обучающимся дисциплины (модуля) в формате БРСО доводятся преподавателем до сведения обучающихся на первом учебном занятии, а также размещены в свободном доступе в электронной информационно-образовательной среде Университета.

4.2.2. Проведение текущего контроля успеваемости обучающихся по дисциплине (модулю) в соответствии с балльно-рейтинговой системой оценки успеваемости обучающегося

В течение учебного семестра до промежуточной аттестации на основании утвержденной рабочей программы дисциплины (модуля) формируется текущий рейтинг обучающегося. Текущий рейтинг обучающегося складывается как сумма рейтинговых баллов, полученных им в течение учебного семестра по всем видам учебных занятий по дисциплине (модулю).

В процессе текущего контроля оцениваются следующие действия обучающегося, направленные на освоение компетенций в рамках изучения дисциплины (модуля):

– академическая активность (посещаемость учебных занятий, самостоятельное изучение содержания дисциплины (модуля) в электронной информационно-образовательной среде, соблюдение сроков сдачи практических заданий и текущих контрольных мероприятий и др.);

– выполнение и сдача текущих и итогового практических заданий (рефераты);

– прохождение рубежей текущего контроля, включая соблюдение графика их прохождения в электронной информационно-образовательной среде.

Для планирования расчета текущего рейтинга обучающегося используются следующие пропорции:

Вид учебного действия	Максимальная рейтинговая оценка, баллов
академическая активность	10

практические задания	40
<i>из них: текущие практические задания</i>	20
<i>итоговое практическое задание</i>	20
рубежи текущего контроля	30
ИТОГО:	80

В течение учебного семестра по дисциплине (модулю) обучающимся должен быть накоплен текущий рейтинг не менее 52 рейтинговых баллов (65% от максимального значения текущего рейтинга).

Необходимыми условиями допуска обучающегося к промежуточной аттестации по дисциплине являются положительное прохождение обучающимся не менее 65% рубежей текущего контроля с накоплением не менее 65% максимального рейтингового балла за каждый рубеж текущего контроля и положительное выполнение итогового практического задания с накоплением не менее 65% максимального рейтингового балла, установленного за итоговое практическое задание.

Невыполнение вышеуказанных условий является текущей академической задолженностью, которая должна быть ликвидирована обучающимся до контрольного мероприятия промежуточной аттестации.

Сведения о наличии у обучающихся текущей академической задолженности, сроках и порядке добора рейтинговых баллов для её ликвидации доводятся до обучающихся педагогическим работником.

В случае неликвидации текущей академической задолженности, педагогический работник обязан во время контрольного мероприятия промежуточной аттестации поставить обучающемуся 0 рейтинговых баллов. В этом случае ликвидация текущей академической задолженности возможна в периоды проведения повторной промежуточной аттестации.

4.2.3. Проведение промежуточной аттестации обучающихся по дисциплине (модулю) в соответствии с балльно-рейтинговой системой оценки успеваемости обучающегося

Промежуточная аттестация по дисциплине (модулю) проводится в соответствии с Положением о промежуточной аттестации обучающихся по основным профессиональным образовательным программам в Российском государственном социальном университете и Положением о балльно-рейтинговой системе оценки успеваемости обучающихся по основным профессиональным образовательным программам в Российском государственном социальном университете в действующей редакции.

На промежуточную аттестацию отводится 20 рейтинговых баллов.

Ответы обучающегося на контрольном мероприятии промежуточной аттестации оцениваются педагогическим работником по 20-балльной шкале, а итоговая оценка по дисциплине (модулю) выставляется по системе зачтено / не зачтено для зачета.

Критерии выставления оценки определяются Положением о балльно-рейтинговой системе оценки успеваемости обучающихся по основным профессиональным образовательным программам высшего образования – программам бакалавриата, программам специалитета, программам магистратуры в Российском государственном социальном университете.

В процессе определения рубежного рейтинга обучающегося используется следующая шкала:

Рубежный рейтинг	Критерии оценки освоения обучающимся дисциплины (модуля) в ходе контрольных мероприятий промежуточной аттестации
-------------------------	---

19-20 рейтинговых баллов	обучающийся глубоко и прочно усвоил программный материал, исчерпывающе, последовательно, грамотно и логически стройно его излагает, тесно увязывает с задачами и будущей деятельностью, не затрудняется с ответом при видоизменении задания, свободно справляется с задачами и практическими заданиями, правильно обосновывает принятые решения, умеет самостоятельно обобщать и излагать материал, не допуская ошибок
16-18 рейтинговых баллов	обучающийся твердо знает программный материал, грамотно и по существу излагает его, не допуская существенных неточностей в ответе на вопрос, может правильно применять теоретические положения и владеет необходимыми умениями и навыками при выполнении практических заданий
13-15 рейтинговых баллов	обучающийся освоил основной материал, но не знает отдельных деталей, допускает неточности, недостаточно правильные формулировки, нарушает последовательность в изложении программного материала и испытывает затруднения в выполнении практических заданий
1-12 рейтинговых баллов	обучающийся не знает значительной части программного материала, допускает существенные ошибки, с большими затруднениями выполняет практические задания
0 рейтинговых баллов	не аттестован

4.3. Перечень заданий для проведения текущей и промежуточной оценки знаний, умений, навыков и (или) опыта деятельности, характеризующих этапы формирования компетенций

4.3.1. Оценочные материалы для проведения текущей аттестации и рубежного контроля, обучающихся по дисциплине (модулю)

Перечень вопросов рубежного контроля и текущей аттестации

Раздел 1. «Наставничество»

Форма рубежного контроля – компьютерное тестирование

Вопросы рубежного контроля

Код контролируемой компетенции ПК-3

Пример вопросов:

К преимуществам наставничества можно отнести:

- Обучение сотрудников непосредственно на рабочем месте;
- Персональный подход, позволяющий учитывать личностные особенности обучаемого сотрудника;
- Автоматизированный алгоритмичный процесс, в котором отсутствует человеческий фактор;
- Упрощение и ускорение процесса адаптации новых сотрудников;
- Естественное «мягкое» внедрение корпоративной культуры и корпоративных ценностей;
- Снижение текучести кадров;
- Повышение мотивации обучаемых сотрудников;
- Директивный метод управления и обучения «новичка», быстрый и подконтрольный;
- Улучшение межличностного и профессионального взаимодействия сотрудников.

Код контролируемой компетенции ПК-4

Пример вопросов:

Что относится к моделям наставничества:

- классическая модель один на один
- командное наставничество
- наставничество в мини-группах
- партнерское наставничество: «равный – равному»
- флэш- наставничество
- реверсивное наставничество

Что такое технология «кайдзен»?

- (!)небольшие, но непрерывные ежедневные улучшения
- (?)большие и прерывистые улучшения
- (?)небольшие, но прерывистые улучшения
- (?)большие, но не прерывистые улучшения

Раздел 2. «Коучинг»

Форма рубежного контроля – компьютерное тестирование

Вопросы рубежного контроля

Код контролируемой компетенции ПК-3

Пример вопросов.

Подберите метод развития, наиболее эффективный с вашей точки зрения, при сопровождении следующего процесса. Разделите на 3 колонки – 1) Наставничество 2) Коучинг 3) Консультирование:

- значительное отставание от плана отделом продаж. Руководитель отдела назначен 2 месяца назад.
- внедрение CRM
- введена должность Директор по развитию персонала
- разработка масштабного проекта замены производственного оборудования
- проблемы в следовании стратегии заместителем генерального директора (опытный менеджер)
- опытный руководитель испытывает проблемы с тайм-менеджментом (ведет пакет срочных проектов)
- составление финансового бюджета на год вновь назначенным финансовым директором
- «выгорание» и сниженная вовлеченность руководителя проекта

Выберите верное определение коучинга:

- 1) это междисциплинарное знание и практика, возникшее на стыке психологии, менеджмента, философии, логики и жизненного опыта, помогающее эффективно достигать личных и деловых целей, максимально раскрывая потенциал личности.
- 2) процесс, в результате которого сотрудник под руководством и контролем овладевает знаниями, умениями и навыками, общими или специальными.
- 3) осуществление учебно-развивающей работы, направленной на воспитание, обучение и совершенствование мастерства, развитие функциональных возможностей своих подопечных.

Код контролируемой компетенции ПК-4

Пример задания.

Соедините технологию с ее содержанием

- 1) Консультации
- 2) Наставник
- 3) Коуч
- 4) Ментор

А) Актуально: когда необходима помощь в конкретной ситуации коллеге или сотруднику. (вставить технологию) — это нерегулярные встречи, которые назначаются по мере того, как у человека возникает потребность получить совет. (...) делится информацией и знаниями, при этом консультируемый может и не воспользоваться той рекомендацией, которую получил. Решение принимает тот, кто обратился за помощью.

Отвечает на вопрос: «Какие варианты решения задачи существуют?»

Б) Актуально: Когда необходимо помочь коллеге или сотруднику раскрыть потенциал и способность находить собственные решения нестандартных ситуаций. Задача ... (вставить технологию) — помочь ... (клиенту) найти решение задачи самостоятельно. Процесс взаимодействия в (...) сфокусирован на достижении конкретной цели. При этом (...) не обязательно разбираться в специфике задач, также не имеет значения, есть ли у (...) практический опыт их решения. В этом ключевая разница между (...) и ментором. (...) — это особый формат взаимодействия один на один, который базируется на специальной методологии

проведения (...) встреч. Если вы выберете для себя эту роль, вам предстоит освоить специальные (...) техники ведения диалога.

В) Актуально: когда необходимо вывести сотрудника на новый уровень профессионализма, помочь развить стратегическое мышление, передать «сокровенные знания», контакты, опыт.

Чаще всего отношения (...) вставить технологию и (...) (подопечного) устанавливаются в паре, где (...) — это опытный, статусный сотрудник организации, не являющийся непосредственным руководителем (...). Такие отношения, как и (...), отличаются регулярностью и продолжительностью встреч сторон: они продолжаются до тех пор, пока (...) не решит поставленные перед ним задачи. В таком взаимодействии важен не только профессиональный, но и жизненный опыт (...), так как на встречах круг обсуждаемых вопросов часто выходит за пределы узкопрофессиональных. Во взаимодействии (...) и (...) важны открытость, доверие и психологический комфорт.

Г) Актуально: когда необходимо научить действовать правильно и повысить эффективность (работа с зонами развития, обучение навыкам в текущей роли, адаптация сотрудника).

.... (вставить технологию) — это регулярные и продолжительные деловые отношения между новичком в каком-то деле и уже состоявшимся профессионалом, который и выступает в роли (...). Цикл (...) состоит из четырех этапов: объяснения правил, демонстрации действий (...), имитации этих действий новичком, обсуждения ошибок и непосредственно практики. Работа продолжается до тех пор, пока наставляемый не получит все умения и знания, чтобы работать самостоятельно.

Отвечает на вопрос: «Как правильно действовать в стандартной ситуации?»

Самостоятельными мотивирующими факторами могут служить такие особенности содержания работы, как (выберите несколько ответов)

- 1 – автономность;
 - 2 – повторяемость;
 - 3 - разнообразие требуемых навыков;
 - 4 - простота требуемых знаний;
 - 5 – монотонность работы;
 - 6 – конвейерная зависимость
- а) 1, 2, 3;
 - б) 1, 3, 4;
 - в) 1, 3, 5;
 - г) 1, 5, 6;
 - д) 3, 4, 6.

Какие методы относят к коучинговым в организации?

- Пирамида Роберта Дилтса.
- Алгоритм постановки целей по SMART.
- Куб стратегического мышления.
- Диаграмма поля сил Курта Левина.
- Метод 6 шляп.
- Матрица Эйзенхауэра.
- Принцип Парето.
- Квадрат Декарта.
- Канбан-метод.

- 7S McKinsey
- модель Cynefin
- GROW метод
- SWOT анализ.

4.3.2. Оценочные материалы для проведения промежуточной аттестации обучающихся по дисциплине (модулю)

Вопросы/задания для проведения промежуточной аттестации обучающихся по дисциплине (модулю)

Коды контролируемой компетенции	Вопросы / задания
ПК-3	<ol style="list-style-type: none"> 1. Место наставничества в методах развития. 2. Особенности метода, отличия от менторинга, коучинга, бадди, обучения, контроля. 3. Цель наставничества. 4. Роль наставничества в обучении и развитии сотрудников. Принципы наставничества. 5. Компетенции наставника 6. Отбор и подготовка наставников 7. Оценка эффективности наставников. 8. Эмоциональный и социальный интеллект наставника. 9. Роль личности наставника. 10. Ценностно-смысловые аспекты в работе наставника. 11. Современные модели наставничества. 12. Виды наставничества. 13. Цикл наставничества. 14. Структура наставнической сессии. 15. Формальное наставничество. 16. Неформальное наставничество. 17. Критерии эффективности работы наставника. 18. Психоэмоциональные особенности в цикле наставничества. 19. Наставничество на управленческих уровнях. 20. Мотивация наставника. 21. Диаграмма Исикавы. 22. Матрица организационного развития по Д. Пью. 23. Диаграмма поля сил Курта Левина. 24. Цепочка создания ценностей. 25. Коучинг в agile. 26. Уровни (слои) погружения по Э. Шейну и М. Кетс де Врису. 27. Коучинг и управление результативностью. 28. Коучинг в управлении проектами. 29. Коучинг в управление изменениями.
ПК-4	<ol style="list-style-type: none"> 1. Применение коучинга в развитии организационной культуры. 2. Диаграмма Исикавы как инструмент. 3. История коучинга. 4. Сущность коучинга. 5. Методология. 6. Принципы коучинга.

	<ol style="list-style-type: none"> 7. Подходы и уровни коучинга. 8. Сертификация и стандарты коуча. 9. Коучинговый стиль управления. 10. Модель компетенций и качества коуча. 11. Эмоциональный интеллект как мета-компетенция. 12. ESI-компетенция в инновационном управлении. 13. Ограничения коучинга, место коучинга в технологиях развития. 14. Структура коучинговой сессии. 15. Макромодели коучинга 16. Классический и психоаналитический коучинг. 17. Психоаналитический коучинг 18. Структура личности. 19. Контракт. 20. Раппорт, технологии «присоединения». 21. Инструменты коуча 22. Коучинговая шкала как инструмент 23. Вопросы как основной инструмент работы коуча. 24. Типы коучинговых вопросов. 25. Понятие логических уровней. 26. Командный коучинг. 27. Барьеры и сопротивление. 28. Психологические факторы и защиты. 29. Колесо баланса (компетенций, роли). 30. Линия времени, линия жизни, линия проекта. 31. Декартовы вопросы. 32. Стратегия Уолта Диснея. 33. Метод 6 шляп. 34. Критерии эффективности коучинга. 35. Эмоциональный интеллект коуча 36. Модель компетенций коуча 37. Управление энергией. 38. Рефлексивность и мета-позиция. 39. Коучинговый стиль управления 40. Групповая динамика. Команды и группы. 41. Базовые допущения и рабочие группы по У.Биону. 42. Трансформационное лидерство и команды.
--	--

РАЗДЕЛ 5. УСЛОВИЯ РЕАЛИЗАЦИИ ДИСЦИПЛИНЫ (МОДУЛЯ)

5.1. Перечень основной и дополнительной учебной литературы для освоения дисциплины (модуля)

5.1.1. Основная литература

1. Антонова, Н. В. Коучинг в бизнесе : учебное пособие для вузов / Н. В. Антонова, Л. В. Казинцева, Н. А. Сизова. — Москва : Издательство Юрайт, 2023. — 202 с. — (Высшее образование). — ISBN 978-5-534-14122-1. — Текст : электронный // Образовательная платформа Юрайт [сайт]. — URL: <https://urait.ru/bcode/519795>
2. Консультирование и коучинг персонала в организации : учебник и практикум для вузов / Н. В. Антонова [и др.] ; под редакцией Н. В. Антоновой, Н. Л. Ивановой. — Москва : Издательство Юрайт, 2023. — 370 с. — (Высшее образование). — ISBN 978-5-9916-8176-6. — Текст : электронный // Образовательная платформа Юрайт [сайт]. — URL: <https://urait.ru/bcode/511065>
3. Спивак, В. А. Управление изменениями : учебник для вузов / В. А. Спивак. — Москва : Издательство Юрайт, 2022. — 357 с. — (Высшее образование). — ISBN 978-5-534-

- 03358-8. — Текст : электронный // Образовательная платформа Юрайт [сайт]. — URL: <https://urait.ru/bcode/489422>
4. Инновационный менеджмент в управлении человеческими ресурсами : учебник для вузов / А. П. Панфилова [и др.] ; под общей редакцией А. П. Панфиловой, Л. С. Киселевой. — Москва : Издательство Юрайт, 2023. — 313 с. — (Высшее образование). — ISBN 978-5-534-14222-8. — Текст : электронный // Образовательная платформа Юрайт [сайт]. — URL: <https://urait.ru/bcode/519634>;
 5. Диянова, З. В. Общая психология. Личность и мотивация. Практикум : учебное пособие для вузов / З. В. Диянова, Т. М. Щеголева. — 2-е изд., испр. и доп. — Москва : Издательство Юрайт, 2023. — 139 с. — (Высшее образование). — ISBN 978-5-534-11876-6. — Текст : электронный // Образовательная платформа Юрайт [сайт]. — URL: <https://urait.ru/bcode/515045> .
 6. Кларин, М. В. Корпоративный тренинг, наставничество, коучинг : учебное пособие для вузов / М. В. Кларин. — Москва : Издательство Юрайт, 2023. — 288 с. — (Высшее образование). — ISBN 978-5-534-02811-9. — Текст : электронный // Образовательная платформа Юрайт [сайт]. — URL: <https://urait.ru/bcode/513452>.

5.1.2. Дополнительная литература

1. Кларин, М. В. Корпоративный тренинг, наставничество, коучинг : учебное пособие для вузов / М. В. Кларин. — Москва : Издательство Юрайт, 2023. — 288 с. — (Высшее образование). — ISBN 978-5-534-02811-9. — Текст : электронный // Образовательная платформа Юрайт [сайт]. — URL: <https://urait.ru/bcode/513452>
2. Пугачев, В. П. Управление персоналом организации: практикум : учебное пособие для вузов / В. П. Пугачев. — 2-е изд., испр. и доп. — Москва : Издательство Юрайт, 2023. — 280 с. — (Высшее образование). — ISBN 978-5-534-08906-6. — Текст : электронный // Образовательная платформа Юрайт [сайт]. — URL: <https://urait.ru/bcode/516032>
3. Саратовцев, Ю. И. Управление изменениями : учебник и практикум для вузов / Ю. И. Саратовцев. — Москва : Издательство Юрайт, 2022. — 409 с. — (Высшее образование). — ISBN 978-5-534-03111-9. — Текст : электронный // Образовательная платформа Юрайт [сайт]. — URL: <https://urait.ru/bcode/489914>
4. Мансуров, Р. Е. Настольная книга директора по персоналу : практическое пособие / Р. Е. Мансуров. — 2-е изд., перераб. и доп. — Москва : Издательство Юрайт, 2023. — 384 с. — (Профессиональная практика). — ISBN 978-5-534-08165-7. — Текст : электронный // Образовательная платформа Юрайт [сайт]. — URL: <https://urait.ru/bcode/510849>.

5.2. Перечень ресурсов информационно-коммуникационной сети «Интернет», необходимых для освоения дисциплины (модуля)

№.№	Название электронного ресурса	Описание электронного ресурса	Используемый для работы адрес
1.	ЭБС «Университетская библиотека онлайн»	Электронная библиотека, обеспечивающая доступ высших и средних учебных заведений, публичных библиотек и корпоративных пользователей к наиболее востребованным материалам по всем отраслям знаний от ведущих российских издательств	http://biblioclub.ru/
2.	Научная	Крупнейший российский	http://elibrary.ru/

	электронная библиотека eLIBRARY.ru	информационно-аналитический портал в области науки, технологии, медицины и образования, содержащий рефераты и полные тексты более 34 млн научных публикаций и патентов	
3.	Образовательная платформа Юрайт	Электронно-библиотечная система для ВУЗов, ССУЗов, обеспечивающая доступ к учебникам, учебной и методической литературе по различным дисциплинам.	https://urait.ru/
4.	База данных "EastView"	Полнотекстовая база данных периодических изданий	https://dlib.eastview.com
5.	Электронная библиотека "Grebennikon"	Библиотека предоставляет доступ более чем к 30 журналам, выпускаемых Издательским домом "Гребенников".	https://grebennikon.ru/

5.3. Методические указания для обучающихся по освоению дисциплины (модуля)

Освоение обучающимся дисциплины (модуля) предполагает изучение материалов дисциплины (модуля) на аудиторных занятиях и в ходе самостоятельной работы. Аудиторные занятия проходят в форме лекций и практических занятий.

При подготовке к аудиторным занятиям необходимо помнить особенности каждой формы его проведения.

Подготовка к учебному занятию лекционного типа заключается в следующем.

С целью обеспечения успешного обучения обучающийся должен готовиться к лекции, так как она является важнейшей формой организации учебного процесса, поскольку:

- знакомит с новым учебным материалом;
- разъясняет учебные элементы, трудные для понимания;
- систематизирует учебный материал;
- ориентирует в учебном процессе.

С этой целью:

- внимательно прочитайте материал предыдущей лекции;
- ознакомьтесь с материалом предыдущей лекции по учебнику и учебным пособиям;
- внесите дополнения к полученным ранее знаниям по теме лекции на полях лекционной тетради;
- запишите возможные вопросы, которые вы зададите лектору на лекции по материалу изученной лекции;
- постарайтесь уяснить место изучаемой темы в своей подготовке;
- узнайте тему предстоящей лекции (по тематическому плану, по информации лектора) и запишите информацию, которой вы владеете по данному вопросу.

Подготовка к практическому занятию

При подготовке и работе во время проведения практического занятия следует обратить внимание на следующие моменты: на процесс предварительной подготовки, на работу во время занятия, обработку полученных результатов, исправление полученных замечаний.

Предварительная подготовка к практическому занятию заключается в изучении теоретического материала в отведенное для самостоятельной работы время, ознакомление с инструктивными материалами с целью осознания задач практического занятия, техники безопасности при работе на занятии.

Работа во время проведения практического занятия включает:

- консультирование студентов преподавателями и вспомогательным персоналом с целью предоставления исчерпывающей информации, необходимой для самостоятельного

выполнения предложенных преподавателем задач, ознакомление с правилами техники безопасности при работе на занятии;

- самостоятельное выполнение заданий согласно обозначенной учебной программой тематики.

Обработка, обобщение полученных результатов практического занятия проводится обучающимися самостоятельно или под руководством преподавателя (в зависимости от степени сложности поставленных задач) Главным результатом в данном случае служит получение положительной оценки по каждому практическому занятию. Это является необходимым условием при проведении рубежного контроля и допуска к зачету. При получении неудовлетворительных результатов обучающийся имеет право в дополнительное время передать преподавателю работу до проведения промежуточной аттестации.

5.4. Информационно-технологическое обеспечение образовательного процесса по дисциплины (модуля)

5.4.1. Средства информационных технологий

1. Персональные компьютеры;
2. Средства доступа в Интернет;
3. Проектор.

5.4.2. Лицензионное и свободно распространяемое программное обеспечение, в том числе отечественного производства:

1. Операционная система: Astra Linux SE
2. Пакет офисных программ: LibreOffice
3. Справочная система Консультант+
4. Okular или Acrobat Reader DC
5. Ark или 7-zip
6. User Gate
7. TrueConf (client)

5.4.3. Информационные справочные системы и профессиональные базы данных

№№	Название электронного ресурса	Описание электронного ресурса	Используемый для работы адрес
1.	ЭБС «Университетская библиотека онлайн»	Электронная библиотека, обеспечивающая доступ высших и средних учебных заведений, публичных библиотек и корпоративных пользователей к наиболее востребованным материалам по всем отраслям знаний от ведущих российских издательств	http://biblioclub.ru/
2.	Научная электронная библиотека eLIBRARY.ru	Крупнейший российский информационно-аналитический портал в области науки, технологии, медицины и образования, содержащий рефераты и полные тексты более 34 млн научных публикаций и патентов	http://elibrary.ru/
3.	Образовательная платформа Юрайт	Электронно-библиотечная система для ВУЗов, ССУЗов, обеспечивающая доступ к учебникам, учебной и методической литературе по различным дисциплинам.	https://urait.ru/

4.	База данных "EastView"	Полнотекстовая база данных периодических изданий	https://dlib.eastview.com
5.	Электронная библиотека "Grebennikon"	Библиотека предоставляет доступ более чем к 30 журналам, выпускаемых Издательским домом "Гребенников".	https://grebennikon.ru/

5.5. Материально-техническое обеспечение образовательного процесса по дисциплине (модулю)

Для изучения дисциплины (модуля) используются:

Учебная аудитория для занятий лекционного типа оснащена специализированной мебелью (стол для преподавателя, парты, стулья, доска для написания мелом); техническими средствами обучения (видеопроекторное оборудование, средства звуковоспроизведения и экран, имеющие выход в сеть Интернет).

Учебная аудитория для занятий семинарского типа: оснащена специализированной мебелью (стол для преподавателя, парты, стулья, доска для написания мелом); техническими средствами обучения (видеопроекторное оборудование, средства звуковоспроизведения и экран, имеющие выход в сеть Интернет).

Помещения для самостоятельной работы обучающихся: оснащены специализированной мебелью (парты, стулья) техническими средствами обучения (персональные компьютеры с доступом в сеть Интернет и обеспечением доступа в электронно-информационную среду университета, программным обеспечением).

5.6. Образовательные технологии

При реализации дисциплины (модуля) применяются различные образовательные технологии, в том числе технологии электронного обучения.

Освоение дисциплины (модуля) предусматривает использование в учебном процессе активных и интерактивных форм проведения учебных занятий в форме разбора конкретных ситуаций в сочетании с внеаудиторной работой с целью формирования и развития **профессиональных** навыков обучающихся.

При освоении дисциплины (модуля) предусмотрено применение электронного обучения и дистанционных образовательных технологий.

Учебные часы дисциплины (модуля) предусматривают классическую контактную работу преподавателя с обучающимся в аудитории и контактную работу посредством электронной информационно-образовательной среды в синхронном и асинхронном режиме (вне аудитории) посредством применения возможностей компьютерных технологий (электронная почта, электронный учебник, тестирование).

В рамках дисциплины (модуля) предусмотрены встречи с руководителями и работниками организаций, деятельность которых связана с *направленностью* реализуемой основной профессиональной образовательной программы.

ЛИСТ РЕГИСТРАЦИИ ИЗМЕНЕНИЙ

№ п/п	Содержание изменения	Реквизиты документа об утверждении изменения	Дата введения изменения
1.	*	Протокол заседания Ученого совета факультета № _____ от « ____ » _____ 20__ года	____.____.____
2.	*	Протокол заседания Ученого совета факультета № _____ от « ____ » _____ 20__ года	____.____.____
3.	*	Протокол заседания Ученого совета факультета № _____ от « ____ » _____ 20__ года	____.____.____
4.	*	Протокол заседания Ученого совета факультета № _____ от « ____ » _____ 20__ года	____.____.____



Министерство науки и высшего образования Российской Федерации
Федеральное государственное бюджетное образовательное
учреждение
высшего образования
«Российский государственный социальный университет»

УТВЕРЖДАЮ

Декан факультета экономики и управления

П.В. Солодуха

26 апреля 2023 г.

**РАБОЧАЯ ПРОГРАММА ДИСЦИПЛИНЫ
ОСНОВЫ СТРАТЕГИЧЕСКОГО УПРАВЛЕНИЯ ПЕРСОНАЛОМ**

Направление подготовки
«38.03.03 Управление персоналом»

Направленность
«Кадровый менеджмент»

**ОБРАЗОВАТЕЛЬНАЯ ПРОГРАММА ВЫСШЕГО ОБРАЗОВАНИЯ – ПРОГРАММА
БАКАЛАВРИАТА**

Форма обучения
Очная, очно-заочная

Москва 2023

СОДЕРЖАНИЕ

РАЗДЕЛ 1. ПАСПОРТ РАБОЧЕЙ ПРОГРАММЫ ДИСЦИПЛИНЫ (МОДУЛЯ).....	5
1.1. Цель и задачи дисциплины (модуля).....	5
1.2. Планируемые результаты обучения по дисциплине (модулю) в рамках планируемых результатов освоения основной профессиональной образовательной программы высшего образования – программы бакалавриата, соотнесенные с установленными индикаторами достижения компетенций	5
РАЗДЕЛ 2. СТРУКТУРА И СОДЕРЖАНИЕ ДИСЦИПЛИНЫ (МОДУЛЯ)	6
2.1. Объем дисциплины (модуля), включая контактную работу обучающегося с педагогическими работниками и самостоятельную работу обучающегося	6
2.2. Учебно-тематический план дисциплины (модуля)	7
2.3. Содержание дисциплины (модуля)	9
РАЗДЕЛ 3. УЧЕБНО-МЕТОДИЧЕСКОЕ ОБЕСПЕЧЕНИЕ САМОСТОЯТЕЛЬНОЙ РАБОТЫ ОБУЧАЮЩИХСЯ ПО ДИСЦИПЛИНЕ (МОДУЛЮ)	14
3.1. Виды самостоятельной работы обучающихся по дисциплине (модулю).....	14
3.2. Задания для самостоятельной работы	15
3.3. Методические указания к самостоятельной работе по дисциплине (модулю)	17
РАЗДЕЛ 4. ОЦЕНОЧНЫЕ МАТЕРИАЛЫ ПО ДИСЦИПЛИНЕ (МОДУЛЮ).....	18
4.1. Форма промежуточной аттестации обучающегося по дисциплине (модулю).....	18
4.2. Оценочные материалы, определяющие процедуры оценивания знаний, умений, навыков и (или) опыта деятельности, характеризующих этапы формирования компетенций	18
4.2.1. Организационные основы применения балльно-рейтинговой системы оценки успеваемости обучающихся по дисциплине (модулю)	18
4.2.2. Проведение текущего контроля успеваемости обучающихся по дисциплине (модулю) в соответствии с балльно-рейтинговой системой оценки успеваемости обучающегося	18
4.2.3. Проведение промежуточной аттестации обучающихся по дисциплине (модулю) в соответствии с балльно-рейтинговой системой оценки успеваемости обучающегося	19
4.3. Перечень заданий для проведения текущей и промежуточной оценки знаний, умений, навыков и (или) опыта деятельности, характеризующих этапы формирования компетенций.....	21
4.3.1. Оценочные материалы для проведения текущей аттестации и рубежного контроля, обучающихся по дисциплине (модулю)	21
РАЗДЕЛ 5. УСЛОВИЯ РЕАЛИЗАЦИИ ДИСЦИПЛИНЫ (МОДУЛЯ).....	25
5.1. Перечень основной и дополнительной учебной литературы для освоения дисциплины (модуля).....	25
5.1.1. Основная литература	25
5.1.2. Дополнительная литература.....	25
5.2. Перечень ресурсов информационно-коммуникационной сети «Интернет», необходимых для освоения дисциплины (модуля)	26
5.3. Методические указания для обучающихся по освоению дисциплины (модуля)	26
5.4. Информационно-технологическое обеспечение образовательного процесса по дисциплины (модуля).....	27
5.4.1. Средства информационных технологий.....	27
5.4.2. Лицензионное и свободно распространяемое программное обеспечение, в том числе отечественного производства:	27
5.4.3. Информационные справочные системы и профессиональные базы данных.....	27

5.5. Материально-техническое обеспечение образовательного процесса по дисциплине (модулю)	28
5.6. Образовательные технологии	28

Рабочая программа дисциплины (модуля) «Основы стратегического управления персоналом» разработана на основании федерального государственного образовательного стандарта высшего образования – *бакалавриата* по направлению подготовки 38.03.03 *Управление персоналом организации*, утвержденного приказом Министерства науки и высшего образования Российской Федерации от 12.08.2020 № 955, и учебного плана по основной профессиональной образовательной программе высшего образования – программе *бакалавриата* по направлению подготовки 38.03.03 *Управление персоналом организации* (далее – «ОПОП»).

Рабочая программа дисциплины (модуля) «Основы стратегического управления персоналом» разработана рабочей группой в составе: Сытник А.А., Новицкая О.Н., Скрипко О.В.

Рабочая программа дисциплины (модуля) обсуждена и утверждена на заседании ученого совета факультета экономики и управления

Протокол № 9 от 26 апреля 2023 года

Декан

Д-р экон. наук, профессор



П.В. Солодуха

(подпись)

Рабочая программа дисциплины (модуля) рекомендована к утверждению представителями организаций-работодателей:

Акционерное общество «АНКОР»
Заместитель генерального директора



Т.В. БАСКИНА

(подпись)

Закрытое акционерное общество
«ЭКОПСИ Консалтинг»
Директор проектов



С.В. БАРАНОВ

(подпись)

Рабочая программа дисциплины (модуля) рецензирована и рекомендована к утверждению:

Канд. экон. наук, доцент кафедры
математических методов и бизнес-
информатики МГИМО МИД РФ



Н.И. МАРАКОВА

(подпись)

Д-р экон. наук, профессор
кафедры управления, маркетинга и
продаж



А.А. САФРОНОВА

(подпись)

РАЗДЕЛ 1. ПАСПОРТ РАБОЧЕЙ ПРОГРАММЫ ДИСЦИПЛИНЫ (МОДУЛЯ)

1.1. Цель и задачи дисциплины (модуля)

Цель дисциплины (модуля) заключается в получении обучающимися теоретических знаний о стратегиях развития организации, ее целях и миссии, стратегическом управлении персоналом с последующим применением полученных знаний в профессиональной сфере; в формировании практических навыков по составлению и реализации стратегии управления персоналом организации с учетом стратегии развития организации

Задачи дисциплины (модуля):

- знать основные категории, связанные со стратегией развития организации;
- знать основные стратегии организации и управления персоналом;
- уметь создавать оптимальные стратегии управления персоналом;
- уметь разрабатывать кадровые планы в соответствии со стратегиями развития.

1.2. Планируемые результаты обучения по дисциплине (модулю) в рамках планируемых результатов освоения основной профессиональной образовательной программы высшего образования – программы бакалавриата, соотнесенные с установленными индикаторами достижения компетенций

Процесс освоения дисциплины (модуля) направлен на формирование у обучающихся следующих компетенций: ПК-6 в соответствии с учебным планом.

В результате освоения дисциплины (модуля) обучающийся должен демонстрировать следующие результаты:

Категория компетенций (при наличии)	Код компетенции Формулировка компетенции	Код и наименование индикатора достижения компетенции	Результаты обучения
	ПК-6 Способен разрабатывать и реализовать корпоративную социальную политику, администрировать соответствующие процессы	<i>ПК-6.1 Знает основные понятия, сущность и основные методы построения эффективной социальной политики организации. ПК-6.2 Разрабатывает корпоративные социальные программы, эффективно использует инструменты и методы социальных исследований при внедрении социальных мероприятий. ПК-6.3 Управляет эффективностью социальных мероприятий, формирует предложения по совершенствованию корпоративной социальной политики.</i>	<i>Знать: основные понятия, сущность и основные методы построения эффективной социальной политики организации. Уметь: Разрабатывать корпоративные социальные программы, эффективно использовать инструменты и методы социальных исследований при внедрении социальных мероприятий. Управлять эффективностью социальных мероприятий, формировать предложения по совершенствованию корпоративной социальной политики.</i>

--	--	--	--

РАЗДЕЛ 2. СТРУКТУРА И СОДЕРЖАНИЕ ДИСЦИПЛИНЫ (МОДУЛЯ)

2.1. Объем дисциплины (модуля), включая контактную работу обучающегося с педагогическими работниками и самостоятельную работу обучающегося

Общая трудоемкость дисциплины (модуля) составляет 3 зачетные единицы.

Очная форма обучения

Вид учебной работы	Всего часов	Семестры
		3
Контактная работа обучающихся с педагогическими работниками	54	54
Лекционные занятия	26	26
Практические занятия	28	28
Самостоятельная работа обучающихся	45	45
Контроль промежуточной аттестации	9	9
Форма промежуточной аттестации	зачет	зачет
ОБЪЕМ ДИСЦИПЛИНЫ (МОДУЛЯ) В ЧАСАХ	108	108

Очно-заочная форма обучения

Вид учебной работы	Всего часов	Семестры
		3
Контактная работа обучающихся с педагогическими работниками	36	36
Лекционные занятия	12	12
Практические занятия	24	24
Самостоятельная работа обучающихся	63	63

Контроль промежуточной аттестации	9	9
Форма промежуточной аттестации	зачет	зачет
ОБЪЕМ ДИСЦИПЛИНЫ (МОДУЛЯ) В ЧАСАХ	108	108

2.2. Учебно-тематический план дисциплины (модуля)

Очной формы обучения

Раздел, тема	Виды учебной работы, академических часов									
	Всего	Самостоятельная работа	Контактная работа обучающихся с педагогическими работниками							
			Всего	Лекционные занятия <i>из них: в форме практической подготовки</i>	Практические занятия <i>из них: в форме практической подготовки</i>	Лабораторные занятия <i>из них: в форме практической подготовки</i>	Иная контактная работа <i>из них: в форме практической подготовки</i>			
Модуль 1 (Семестр 3)										
Раздел 1. Стратегия развития организации	33	15	18	10		8				
Тема 1.1. Понятие и сущность стратегии	16	8	8	4		4				
Тема 1.2. Базовые модели стратегического управления	17	7	10	6		4				
Раздел 2. Стратегии управления персоналом	33	15	18	8		10				
Тема 2.1. Стратегии управления персоналом в зависимости от типа стратегии организации	16	8	8	4		4				
Тема 2.2. Стратегии управления персоналом в зависимости от стадии развития организации	17	7	10	6		4				
Раздел 3. Стратегическое развитие персонала	33	15	18	8		10				
Тема 3.1. Ресурсные возможности и интеллектуальный капитал	16	8	8	4		4				

Раздел, тема	Виды учебной работы, академических часов									
	Всего	Самостоятельная работа	Контактная работа обучающихся с педагогическими работниками							
			Всего	Лекционные занятия <i>из них: в форме практической подготовки</i>	Практические занятия <i>из них: в форме практической подготовки</i>	Лабораторные занятия <i>из них: в форме практической подготовки</i>	Иная контактная работа <i>из них: в форме практической подготовки</i>			
Тема 3.2. Основы кадрового планирования в организации	17	7	10	6	4					
Контроль промежуточной аттестации (час)	9									
<i>Форма промежуточной аттестации (указать)</i>	зачет									
Общий объем, часов	108	45	56	26	28					

Очно-заочной формы обучения

Раздел, тема	Виды учебной работы, академических часов									
	Всего	Самостоятельная работа	Контактная работа обучающихся с педагогическими работниками							
			Всего	Лекционные занятия <i>из них: в форме практической подготовки</i>	Практические занятия <i>из них: в форме практической подготовки</i>	Лабораторные занятия <i>из них: в форме практической подготовки</i>	Иная контактная работа <i>из них: в форме практической подготовки</i>			
Модуль 1 (Семестр 3)										
Раздел 1. Стратегия развития организации	33	21	12	4	8					
Тема 1.1. Понятие и сущность стратегии	17	11	6	2	4					
Тема 1.2. Базовые модели стратегического управления	16	10	6	2	4					
Раздел 2. Стратегии управления персоналом	33	21	12	4	8					
Тема 2.1. Стратегии	17	11	6	2	4					

Раздел, тема	Виды учебной работы, академических часов									
	Всего	Самостоятельная работа	Контактная работа обучающихся с педагогическими работниками							
			Всего	Лекционные занятия <i>из них: в форме практической подготовки</i>	Практические занятия <i>из них: в форме практической подготовки</i>	Лабораторные занятия <i>из них: в форме практической подготовки</i>	Иная контактная работа <i>из них: в форме практической подготовки</i>			
управления персоналом в зависимости от типа стратегии организации										
Тема 2.2. Стратегии управления персоналом в зависимости от стадии развития организации	16	10	6	2		4				
Раздел 3. Стратегическое развитие персонала	33	21	12	4		8				
Тема 3.1. Ресурсные возможности и интеллектуальный капитал	17	11	6	2		4				
Тема 3.2. Основы кадрового планирования в организации	16	10	6	2		4				
Контроль промежуточной аттестации (час)	9									
<i>Форма промежуточной аттестации (указать)</i>	зачет									
Общий объем, часов	108	63	38	12		24				

2.3. Содержание дисциплины (модуля)

РАЗДЕЛ 1. СТРАТЕГИЯ РАЗВИТИЯ ОРГАНИЗАЦИИ

Перечень изучаемых элементов содержания

Понятие и сущность стратегии. Базовые модели стратегического управления

Тема 1.1. Понятие и сущность стратегии

Перечень изучаемых элементов содержания

Понятие и сущность стратегии. Типы стратегий. Стратегические альтернативы и условия реализации стратегии. Возможные критерии выбора альтернативных решений. Этапы реализации стратегии и уровни стратегических изменений. Инструменты реализации стратегии. Процесс реализации стратегии. Стратегическое видение. Жизненный цикл организации.

Матрица БКГ. Матрица МакКинси. Матрица Шелл

Тема 1.2. Базовые модели стратегического управления

Перечень изучаемых элементов содержания

Стратегии организации по М.Портеру: стратегия инновации, стратегия повышения качества и стратегия лидерства в издержках.

Базовые модели стратегического управления: модель Гарвардской школы бизнеса, модель Игоря Ансоффа, модель Г.Стейнера, контур стратегического планирования. Базовые модели стратегического управления: модель стратегического управления Дэвида, модель стратегического управления Томпсона, модель стратегического управления Ефремова
Портфельный анализ

РАЗДЕЛ 2. СТРАТЕГИИ УПРАВЛЕНИЯ ПЕРСОНАЛОМ

Перечень изучаемых элементов содержания

Стратегии управления персоналом в зависимости от типа стратегии организации. Стратегии управления персоналом в зависимости от стадии развития организации.

Тема 2.1. Стратегии управления персоналом в зависимости от типа стратегии организации

Перечень изучаемых элементов содержания

Классификация стратегий управления персоналом в зависимости от типа общей стратегии организации. Стратегии управления персоналом в зависимости от типа конкурентной стратегии. Стратегии управления персоналом в зависимости от типа общей стратегии организации по Дж. Иванцевичу и А.А. Лобанову. Стратегии управления персоналом в зависимости от типа общей стратегии организации по М. Марчингтону и А. Уилкинсону. Стратегии управления персоналом в зависимости от типа общей стратегии организации на российском рынке по И.Б. Гуркову. Стратегии управления персоналом в зависимости от типа общей стратегии организации по А. Московской.

Тема 2.2. Стратегии управления персоналом в зависимости от стадии развития организации

Перечень изучаемых элементов содержания

Классификация стратегий управления персоналом в зависимости от стадии развития (этапа жизненного цикла) организации. Стратегии управления персоналом в зависимости от этапа жизненного цикла по Ж. Стори и К. Сиссону. Стратегии управления персоналом в зависимости от стадии развития организации по Р. Марру и Г. Шмидту. Стратегии управления персоналом в зависимости от стадии развития организации по В.И. Герчикову.

Классификация стратегий управления персоналом в зависимости от миссии организации.

Классификация стратегий управления персоналом в зависимости от способа реализации стратегии в организации.

Классификация стратегий управления персоналом в зависимости от философии менеджмента. Тейлоровская. Интегрированная. Японская.

РАЗДЕЛ 3. СТРАТЕГИЧЕСКОЕ РАЗВИТИЕ ПЕРСОНАЛА

Перечень изучаемых элементов содержания

Ресурсные возможности и интеллектуальный капитал. . Основы кадрового планирования в организации.

Тема 3.1. Ресурсные возможности и интеллектуальный капитал

Перечень изучаемых элементов содержания

Ресурсные возможности и интеллектуальный капитал. Необходимое качество персонала. Развитие компетенций персонала в условиях стратегического управления. Управление компетенциями персонала. Элементы развития персонала: «научение», образование, развитие, обучение.

Управление, ориентированное на высокие показатели работы. Модель управления, ориентированное на высокий уровень приверженности. Согласование стратегий организации со стратегией управления персоналом. Процедура и проблемы реализации стратегии управления персоналом. Управление персоналом при различных видах стратегии организации

Тема 3.2. Основы кадрового планирования в организации

Перечень изучаемых элементов содержания

Связь кадрового планирования со стратегией управления. Сущность и значение кадрового планирования в системе управления персоналом организации. Связь кадрового планирования со стратегией управления персоналом. Цели и задачи кадрового планирования. Содержание кадрового планирования. Факторы, влияющие на процесс кадрового планирования. Временные рамки кадрового планирования. Разработка стратегии управления персоналом. Кадровое планирование и инструменты реализации стратегического управления персоналом. Стратегический план.

Уровни кадрового планирования (стратегический, тактический; оперативный). Стратегическое планирование персонала. Разработка стратегического плана. Анализ успешных практик реализации стратегии управления персоналом. Оценка реализации стратегии и эффективность управления персоналом.

ЗАДАНИЯ К ПРАКТИЧЕСКИМ ЗАНЯТИЯМ РАЗДЕЛА 1

Тема практического занятия: Понятие и сущность стратегии

Форма практического задания: кейс-задание.

Пример кейс-задания

Предприятие «Станки» занимается производством агрегатных станков. На предприятии работает около 4000 работников. Предприятие стало испытывать серьезные трудности с производством и реализацией станков, что объясняется падением спроса на продукцию. Внешние обстоятельства: нестабильность в экономике страны, разрыв долговременных связей с партнерами, появление зарубежных конкурентов на данном рынке (до этого предприятие было в лидерах среди производителей в своей области) негативно повлияло на деятельность предприятия. Структура управления предприятием долгое время была довольно сложной и централизованной. Все работы, связанные с управлением, были строго регламентированы, каждый выполнял свои четко определенные функции. Директор предприятия Иванов А.И. – человек старой закалки, полагающий, что инициативу надо проявлять, но до определенного предела и определенного уровня управления. Он старался быть в курсе всех дел и принимать участие во всех направлениях деятельности предприятия. Но времени для этого постоянно не хватало, а хватало только на текущие дела. Это не позволяло директору активно работать на перспективу, определять стратегию развития предприятия, а делегировать ряд полномочий он был не готов. Все вышеперечисленные проблемы привели к постепенному снижению объемов производства на 30%, что поставило предприятие в предкризисное состояние. Снижение объемов производства вызвало недоиспользование трудового потенциала работников. В связи с этим возникла потребность в сокращении персонала предприятия. Однако на предприятии работало много трудовых династий и работников, лично преданных директору предприятия.

Увольнение предполагалось проводить, не затрагивая эти категории работников, хотя некоторые из них были предпенсионного и пенсионного возраста. Директор хотел сохранить свою прежнюю команду, полагая, что низкие результаты работы представляют временные трудности, главное – преданность подчиненных. Поговорив с некоторыми ведущими специалистами на предприятии, приглашенный эксперт Петров М.Н. сделал вывод, что трудности на предприятии можно преодолеть, изменив систему управления персоналом, и получил совет не ввязываться в безнадежное дело. На предприятии не имели представления о планировании карьеры, деловой оценке персонала, подготовке резерва кадров. Профессиональное обучение не планировалось, а организовывалось по мере необходимости руководителями служб и подразделений. Рабочие предприятия получали сдельную заработную плату, а сотрудники администрации – должностные оклады, причем индексация заработной платы проводилась по решению директора тогда, когда он считал необходимым.

Контрольные вопросы:

1. Определите особенности управления персоналом на данном предприятии. Какие проблемные зоны существуют в системе управления персоналом на предприятии?
2. Выделите личностно-психологические и структурные переменные, способствующие изменениям на данном предприятии.
3. Что могут сделать в этой ситуации Петров М.Н. и группа экспертов?
4. Предложите систему мер успешного проведения изменений в организации. Какие методы организационного развития можно предложить в данной ситуации?
5. Сформулируйте новые требования к персоналу с учетом задач развития предприятия.

Тема практического занятия: Базовые модели стратегического управления

Форма практического задания: реферат

Пример тем реферата

1. Понятие и сущность стратегии. Типы стратегий.
2. Стратегические альтернативы и условия реализации стратегии.
3. Процесс реализации стратегии. Стратегическое видение.
4. Жизненный цикл организации.
5. Матрица БКГ.
6. Матрица МакКинси.
7. Матрица Шелл .
8. Стратегии организации по М.Портеру: стратегия инновации, стратегия повышения качества и стратегия лидерства в издержках.
9. Модель Гарвардской школы бизнеса
10. Модель Игоря Ансоффа
11. Модель Г.Стейнера

РУБЕЖНЫЙ КОНТРОЛЬ К РАЗДЕЛУ 1

форма рубежного контроля – компьютерное тестирование

ЗАДАНИЯ К ПРАКТИЧЕСКИМ ЗАНЯТИЯМ РАЗДЕЛА 2

Тема практического занятия: Стратегии управления персоналом в зависимости от типа стратегии организации.

Форма практического задания: кейс-задание.

Пример кейс-задания

Описание ситуации. На крупном металлургическом комбинате «СТАЛЬ» занято около 30 тыс. человек. Управление персоналом в целом находится в стадии совершенствования и внедрения современных технологий управления персоналом. Существует потребность в дальнейшем развитии системы УП. В условиях стратегического управления комбинатом формируется система стратегического управления персоналом, главная задача которой – выработка вариантов стратегии управления персоналом на предстоящие 5 лет. Характеристика условий деятельности комбината на этот период, а также нынешнего состояния его трудового потенциала представлена ниже.

Характеристика условий деятельности комбината «СТАЛЬ» на 5-летний период: 1. Технологии основного производства останутся совместимыми с применяемыми. Электроплавильное производство будет качественно развиваться в результате внедрения новых современных мощностей. 2. Объем производства в течение ближайших 5 лет, несмотря на имеющиеся возможности и внедрение новых производственных комплексов, сначала снизится, а затем незначительно повысится и будет зависеть от экспортных поставок металла. 3. Жесткая

конкуренция на рынке черных металлов и превышение предложения над спросом приведут к снижению мировых цен. 4. Рынки рабочей силы в перспективе на ближайшие 5 лет полностью обеспечат потребности предприятия в основных категориях производственного и управленческого персонала. Дефицит предложения затронет сегмент рынка специалистов управленческого звена в возрасте до 35 лет с опытом работы 5-8 лет по современным специальностям. Постановка задачи. Исходя из предполагаемых условий деятельности комбината и нынешнего состояния трудового потенциала, разработайте общую стратегию управления персоналом этого предприятия на 5-летний период, отразив в ней желаемое состояние трудового потенциала через 5 лет по всем 5 разделам, характеризующим его текущее состояние (в таблице). При разработке стратегии управления персоналом металлургического комбината «СТАЛЬ» необходимо учесть внутренние и внешние изменения (для предприятия) в текущий момент и в перспективе, оценив их возможное влияние.

Тема практического занятия: Стратегии управления персоналом в зависимости от стадии развития организации

Форма практического задания: реферат

Пример тем реферата

1. Стратегии управления персоналом в зависимости от стадии развития организации по Р. Марру и Г. Шмидту.
2. Стратегии управления персоналом в зависимости от стадии развития организации по В.И. Герчикову.
3. Классификация стратегий управления персоналом в зависимости от миссии организации.
4. Классификация стратегий управления персоналом в зависимости от способа реализации стратегии в организации.
5. Классификация стратегий управления персоналом в зависимости от философии менеджмента.

РУБЕЖНЫЙ КОНТРОЛЬ К РАЗДЕЛУ 2

форма рубежного контроля – компьютерное тестирование

ЗАДАНИЯ К ПРАКТИЧЕСКИМ ЗАНЯТИЯМ РАЗДЕЛА 3

Тема практического занятия: Ресурсные возможности и интеллектуальный капитал.

Форма практического задания: кейс-задание

Пример кейс-задания

Компания «Декстер» была приобретена другой, более молодой и динамичной компанией. Как это часто бывает в подобных случаях, новые владельцы столкнулись с принципиальной разницей в корпоратив- 24 ной культуре. На встречу, посвященную слиянию, сотрудники «Декстера» пришли в темных костюмах, белых рубашках, галстуках и черных ботинках и сели по одну сторону стола. По другую сторону стола расположились менеджеры новой компании, одетые в джинсы, цветные майки и кроссовки. У нового генерального директора длинные волосы были завязаны хвостом. По признанию старого директора компании «Декстер», он и его коллеги почувствовали себя людьми из прошлого века. И не удивительно, что двум сторонам было крайне трудно найти общий язык. Для этого были приглашены специалисты в области кадрового консультирования. Их задача состояла в подробном исследовании стиля управления и культуры новой компании, чтобы помочь бывшим сотрудникам «Декстера» приспособиться к переменам в стиле работы. По оценке компании DBM, обычно сотрудники организации, условно распределяются на следующие группы в следующей пропорции: 20% – фундаменталисты, 20 % – новаторы и 60% – хамелеоны. В условиях перехода эксперты особое внимание рекомендуют уделить хамелеонам.

Контрольные вопросы

1. Как провести диагностику существующей ситуации? Какую информацию необходимо получить о персонале компании «Декстер»?
2. Какие этапы исследования вы бы выделили?
3. Сформируйте предложения по адаптации персонала.

Тема практического занятия: Основы кадрового планирования в организации.

Форма практического задания: кейс-задание

Пример кейс-задания

На ряде предприятий стараются сделать так, чтобы командой, ответственной за будущее предприятия, чувствовало себя не только высшее руководство завода. На заводе «Алмаз», например, придумали такую вещь, как «команда 500» – это 500 кадровых работников, элита предприятия, которая ни при каких обстоятельствах не будет сокращаться. У членов «команды» будет более высокая зарплата, дополнительные социальные льготы, своя форма спецовок и удостоверений-пропусков. А уже вокруг элиты будут набираться «наемные» работники и простые рабочие, и инженеры, численность которых будет регулироваться в зависимости от загрузки предприятия. Тех из «наемных», кто будет этого заслуживать, со временем переведут в «команду». Контрольные вопросы 1. Оцените преимущества введения системы формирования кадрового ядра компании. 2. Как можно усовершенствовать приведенную систему сохранения кадрового ядра предприятия? 3. По каким критериям вы бы предложили производить отбор в «команду 500»?

РУБЕЖНЫЙ КОНТРОЛЬ К РАЗДЕЛУ 3

форма рубежного контроля – компьютерное тестирование

РАЗДЕЛ 3. УЧЕБНО-МЕТОДИЧЕСКОЕ ОБЕСПЕЧЕНИЕ САМОСТОЯТЕЛЬНОЙ РАБОТЫ ОБУЧАЮЩИХСЯ ПО ДИСЦИПЛИНЕ (МОДУЛЮ)

3.1. Виды самостоятельной работы обучающихся по дисциплине (модулю)

Очной формы обучения

Раздел, тема	Количество часов	Вид самостоятельной работы
Модуль 1 (семестр 3)		
Раздел 1. Стратегия развития организации	15	Подготовка реферата
		Самостоятельное изучение темы
Раздел 2. Стратегии управления персоналом	15	Подготовка реферата
		Самостоятельное изучение темы
Раздел 3. Стратегическое развитие персонала	15	Подготовка реферата
		Самостоятельное изучение темы
Общий объем по модулю/семестру, часов	45	
Общий объем по дисциплине (модулю), часов	45	

Очно-заочной формы обучения

Раздел, тема	Количество часов	Вид самостоятельной работы
Модуль 1 (семестр 4)		
Раздел 1. Стратегия развития организации	21	Подготовка реферата
		Самостоятельное изучение темы
Раздел 2. Стратегии управления персоналом	21	Подготовка реферата
		Самостоятельное изучение темы
Раздел 3. Стратегическое развитие персонала	21	Подготовка реферата
		Самостоятельное изучение темы
Общий объем по модулю/семестру, часов	63	
Общий объем по дисциплине (модулю), часов	63	

3.2. Задания для самостоятельной работы

Задания для самостоятельной работы к Разделу 1.

Перечень тем рефератов к Разделу 1:

1. Понятие и сущность стратегии. Типы стратегий.
2. Стратегические альтернативы и условия реализации стратегии.
3. Процесс реализации стратегии. Стратегическое видение.
4. Жизненный цикл организации.
5. Матрица БКГ.
6. Матрица МакКинси.
7. Матрица Шелл .
8. Стратегии организации по М.Портеру: стратегия инновации, стратегия повышения качества и стратегия лидерства в издержках.
9. Модель Гарвардской школы бизнеса
10. Модель Игоря Ансоффа
11. Модель Г.Стейнера
12. Контур стратегического планирования.
13. Модель стратегического управления Дэвида
14. Модель стратегического управления Томпсона
15. Модель стратегического управления Ефремова
16. Портфельный анализ

Литература для самостоятельного изучения к Разделу 1.

1. Круглов, Д. В. Стратегическое управление персоналом : учебное пособие для вузов / Д. В. Круглов, О. С. Резникова, И. В. Цыганкова. — Москва : Издательство Юрайт, 2023. — 168 с. — (Высшее образование). — ISBN 978-5-534-14713-1. — Текст : электронный // Образовательная платформа Юрайт [сайт]. — URL: <https://urait.ru/bcode/520255>
2. Управление персоналом : учебник и практикум для вузов / А. А. Литвинюк [и др.] ; под редакцией А. А. Литвинюка. — 3-е изд., перераб. и доп. — Москва : Издательство Юрайт, 2023. — 461 с. — (Высшее образование). — ISBN 978-5-534-14697-4. — Текст : электронный // Образовательная платформа Юрайт [сайт]. — URL: <https://urait.ru/bcode/510735>

Задания для самостоятельной работы к Разделу 2.
Перечень тем рефератов к Разделу 2

1. Стратегии управления персоналом в зависимости от типа конкурентной стратегии.
2. Стратегии управления персоналом в зависимости от типа общей стратегии организации по Дж. Иванцевичу и А.А. Лобанову.
3. Стратегии управления персоналом в зависимости от типа общей стратегии организации по М. Марчингтону и А. Уилкинсону.
4. Стратегии управления персоналом в зависимости от типа общей стратегии организации на российском рынке по И.Б. Гуркову.
5. Стратегии управления персоналом в зависимости от типа общей стратегии организации по А. Московской.
6. Стратегии управления персоналом в зависимости от этапа жизненного цикла по Ж. Стори и К. Сиссону.
7. Стратегии управления персоналом в зависимости от стадии развития организации по Р. Марру и Г. Шмидту.
8. Стратегии управления персоналом в зависимости от стадии развития организации по В.И. Герчикову.
9. Классификация стратегий управления персоналом в зависимости от миссии организации.
10. Классификация стратегий управления персоналом в зависимости от способа реализации стратегии в организации.
11. Классификация стратегий управления персоналом в зависимости от философии менеджмента.

Литература для самостоятельного изучения к Разделу 2.

1. Круглов, Д. В. Стратегическое управление персоналом : учебное пособие для вузов / Д. В. Круглов, О. С. Резникова, И. В. Цыганкова. — Москва : Издательство Юрайт, 2023. — 168 с. — (Высшее образование). — ISBN 978-5-534-14713-1. — Текст : электронный // Образовательная платформа Юрайт [сайт]. — URL: <https://urait.ru/bcode/520255>
2. Управление персоналом : учебник и практикум для вузов / А. А. Литвинюк [и др.] ; под редакцией А. А. Литвинюка. — 3-е изд., перераб. и доп. — Москва : Издательство Юрайт, 2023. — 461 с. — (Высшее образование). — ISBN 978-5-534-14697-4. — Текст : электронный // Образовательная платформа Юрайт [сайт]. — URL: <https://urait.ru/bcode/510735>

Задания для самостоятельной работы к Разделу 3.
Перечень тем рефератов к Разделу 3:

1. Уровни кадрового планирования (стратегический, тактический; оперативный).
2. Стратегическое планирование персонала.
3. Разработка стратегического плана.
4. Анализ успешных практик реализации стратегии управления персоналом.
5. Оценка реализации стратегии и эффективность управления персоналом.

Литература для самостоятельного изучения к Разделу 3.

1. Круглов, Д. В. Стратегическое управление персоналом : учебное пособие для вузов / Д. В. Круглов, О. С. Резникова, И. В. Цыганкова. — Москва : Издательство Юрайт, 2023. — 168 с. — (Высшее образование). — ISBN 978-5-534-14713-1. — Текст : электронный // Образовательная платформа Юрайт [сайт]. — URL: <https://urait.ru/bcode/520255>
2. Управление персоналом : учебник и практикум для вузов / А. А. Литвинюк [и др.] ; под редакцией А. А. Литвинюка. — 3-е изд., перераб. и доп. — Москва : Издательство Юрайт,

3.3. Методические указания к самостоятельной работе по дисциплине (модулю)

Освоение слушателями программы предполагает изучение материалов дисциплин (модулей) в ходе самостоятельной работы.

Для успешного освоения дисциплины (модуля) и достижения поставленных целей необходимо внимательно ознакомиться с рабочей программой дисциплины (модуля), доступной в электронной информационно-образовательной среде РГСУ.

Следует обратить внимание на списки основной и дополнительной литературы, на предлагаемые преподавателем ресурсы информационно-телекоммуникационной сети Интернет. Эта информация необходима для самостоятельной работы обучающегося.

Для более углубленного изучения темы задания для самостоятельной работы рекомендуется выполнять параллельно с изучением данной темы. При выполнении заданий по возможности используйте наглядное представление материала.

Самостоятельная работа включает разнообразный комплекс видов и форм работы обучающихся.

Написание реферата (доклада).

Требования к структуре реферата (доклада):

Работа должна содержать систематизацию и краткое изложение материала из не менее 5-и литературных источников (монографий, научных статей и докладов) по выбранной теме.

Основные требования к оформлению:

Структура доклада (реферата): 1) титульный лист; 2) содержание (в нем последовательно указываются названия пунктов доклада (реферата), указываются страницы, с которых начинается каждый пункт); 3) введение (формулируется суть исследуемой проблемы, обосновывается выбор темы, определяются ее значимость и актуальность, указываются цель и задачи доклада (реферата), дается характеристика используемой литературы); 4) основная часть (каждый раздел ее доказательно раскрывает исследуемый вопрос); 5) выводы и заключение (подводятся итоги или делается обобщенный вывод по теме доклада (реферата)); 6) литература.

Доклад (реферат) оформляется на одной стороне листа белой бумаги формата А4 (210x297 мм). Интервал межстрочный – полуторный. Цвет шрифта – черный. Гарнитура шрифта основного текста – «Times New Roman» или аналогичная. Кегль (размер) от 12 до 14 пунктов. Размеры полей страницы (не менее): правое 10 мм, верхнее – 15 мм, нижнее – 20 мм, левое – 25 мм. Формат абзаца: полное выравнивание («по ширине»). Отступ красной строки одинаковый по всему тексту – 15 мм. Страницы должны быть пронумерованы с учётом титульного листа (на титульном листе номер страницы не ставится). В работах используются цитаты, статистические материалы. Эти данные оформляются в виде сносок (ссылок и примечаний). Внутритекстовые, подстрочные и затекстовые библиографические ссылки должны оформляться в соответствии с ГОСТ Р 7.0.5-2008 «Библиографическая ссылка». Общие требования и правила составления».

Реферат (доклад) сдается в бумажном и электронном виде (10–20 печатных страниц).

При проверке реферата (доклада) на антиплагиат – www.antiplagiat.ru – (более 50% заимствований) работа не принимается.

Выполнение тестовых заданий.

Тестовые задания содержат вопросы и 3–4 варианта ответа по базовым положениям изучаемой темы, составлены с расчетом на знания, полученные слушателями в процессе изучения темы.

Тестовые задания выполняются в письменной или электронной форме и сдаются преподавателю, ведущему дисциплину (модуль).

РАЗДЕЛ 4. ОЦЕНОЧНЫЕ МАТЕРИАЛЫ ПО ДИСЦИПЛИНЕ (МОДУЛЮ)

4.1. Форма промежуточной аттестации обучающегося по дисциплине (модулю)

Контрольным мероприятием промежуточной аттестации обучающихся по дисциплине (модулю) является экзамен, который проводится в устной форме.

4.2. Оценочные материалы, определяющие процедуры оценивания знаний, умений, навыков и (или) опыта деятельности, характеризующих этапы формирования компетенций

4.2.1. Организационные основы применения балльно-рейтинговой системы оценки успеваемости обучающихся по дисциплине (модулю)

Оценка качества освоения обучающимися дисциплины (модуля) реализуется в формате балльно-рейтинговой системы оценки успеваемости обучающихся (далее – БРСО).

БРСО в ходе текущего контроля успеваемости и промежуточной аттестации осуществляется по 100-балльной шкале.

Академический рейтинг обучающегося по дисциплине (модулю) складывается из результатов:

- текущего контроля успеваемости (максимальный текущий рейтинг обучающегося – 80 рейтинговых баллов);
- промежуточной аттестации (максимальный рубежный рейтинг обучающегося – 20 рейтинговых баллов).

Условия оценки освоения обучающимся дисциплины (модуля) в формате БРСО доводятся преподавателем до сведения обучающихся на первом учебном занятии, а также размещены в свободном доступе в электронной информационно-образовательной среде Университета.

4.2.2. Проведение текущего контроля успеваемости обучающихся по дисциплине (модулю) в соответствии с балльно-рейтинговой системой оценки успеваемости обучающегося

В течение учебного семестра до промежуточной аттестации на основании утвержденной рабочей программы дисциплины (модуля) формируется текущий рейтинг обучающегося. Текущий рейтинг обучающегося складывается как сумма рейтинговых баллов, полученных им в течение учебного семестра по всем видам учебных занятий по дисциплине (модулю).

В процессе текущего контроля оцениваются следующие действия обучающегося, направленные на освоение компетенций в рамках изучения дисциплины (модуля):

- академическая активность (посещаемость учебных занятий, самостоятельное изучение содержания дисциплины (модуля) в электронной информационно-образовательной среде, соблюдение сроков сдачи практических заданий и текущих контрольных мероприятий и др.);
- выполнение и сдача текущих и итогового практических заданий (рефераты);
- прохождение рубежей текущего контроля, включая соблюдение графика их прохождения в электронной информационно-образовательной среде.

Для планирования расчета текущего рейтинга обучающегося используются следующие пропорции:

Вид учебного действия	Максимальная рейтинговая оценка, баллов
академическая активность	10
практические задания	40
<i>из них: текущие практические задания</i>	20
<i>итоговое практическое задание</i>	20
рубежи текущего контроля	30
ИТОГО:	80

В течение учебного семестра по дисциплине (модулю) обучающимся должен быть накоплен текущий рейтинг не менее 52 рейтинговых баллов (65% от максимального значения текущего рейтинга).

Необходимыми условиями допуска обучающегося к промежуточной аттестации по дисциплине являются положительное прохождение обучающимся не менее 65% рубежей текущего контроля с накоплением не менее 65% максимального рейтингового балла за каждый рубеж текущего контроля и положительное выполнение итогового практического задания с накоплением не менее 65% максимального рейтингового балла, установленного за итоговое практическое задание.

Невыполнение вышеуказанных условий является текущей академической задолженностью, которая должна быть ликвидирована обучающимся до контрольного мероприятия промежуточной аттестации.

Сведения о наличии у обучающихся текущей академической задолженности, сроках и порядке добора рейтинговых баллов для её ликвидации доводятся до обучающихся педагогическим работником.

В случае неликвидации текущей академической задолженности, педагогический работник обязан во время контрольного мероприятия промежуточной аттестации поставить обучающемуся 0 рейтинговых баллов. В этом случае ликвидация текущей академической задолженности возможна в периоды проведения повторной промежуточной аттестации.

4.2.3. Проведение промежуточной аттестации обучающихся по дисциплине (модулю) в соответствии с балльно-рейтинговой системой оценки успеваемости обучающегося

Промежуточная аттестация по дисциплине (модулю) проводится в соответствии с Положением о промежуточной аттестации обучающихся по основным профессиональным образовательным программам в Российском государственном социальном университете и Положением о балльно-рейтинговой системе оценки успеваемости обучающихся по основным профессиональным образовательным программам в Российском государственном социальном университете в действующей редакции.

На промежуточную аттестацию отводится 20 рейтинговых баллов.

Ответы обучающегося на контрольном мероприятии промежуточной аттестации оцениваются педагогическим работником по 20-балльной шкале, а итоговая оценка по дисциплине (модулю) выставляется по системе зачтено / не зачтено для зачета.

Критерии выставления оценки определяются Положением о балльно-рейтинговой системе оценки успеваемости обучающихся по основным профессиональным образовательным программам высшего образования – программам бакалавриата, программам специалитета, программам магистратуры в Российском государственном социальном университете.

В процессе определения рубежного рейтинга обучающегося используется следующая шкала:

Рубежный рейтинг	Критерии оценки освоения обучающимся дисциплины (модуля) в ходе контрольных мероприятий промежуточной аттестации
19-20 рейтинговых баллов	обучающийся глубоко и прочно усвоил программный материал, исчерпывающе, последовательно, грамотно и логически стройно его излагает, тесно увязывает с задачами и будущей деятельностью, не затрудняется с ответом при видоизменении задания, свободно справляется с задачами и практическими заданиями, правильно обосновывает принятые решения, умеет самостоятельно обобщать и излагать материал, не допуская ошибок

16-18 рейтинговых баллов	обучающийся твердо знает программный материал, грамотно и по существу излагает его, не допуская существенных неточностей в ответе на вопрос, может правильно применять теоретические положения и владеет необходимыми умениями и навыками при выполнении практических заданий
13-15 рейтинговых баллов	обучающийся освоил основной материал, но не знает отдельных деталей, допускает неточности, недостаточно правильные формулировки, нарушает последовательность в изложении программного материала и испытывает затруднения в выполнении практических заданий
1-12 рейтинговых баллов	обучающийся не знает значительной части программного материала, допускает существенные ошибки, с большими затруднениями выполняет практические задания
0 рейтинговых баллов	не аттестован

4.3. Перечень заданий для проведения текущей и промежуточной оценки знаний, умений, навыков и (или) опыта деятельности, характеризующих этапы формирования компетенций

4.3.1. Оценочные материалы для проведения текущей аттестации и рубежного контроля, обучающихся по дисциплине (модулю)

Перечень вопросов рубежного контроля и текущей аттестации

Раздел 1. «Стратегия развития организации»

Форма рубежного контроля – компьютерное тестирование

Вопросы рубежного контроля

Код контролируемой компетенции ПК-6

1. Что является основой стратегического планирования:
 - a) Учет тенденций развития рынка и внешней среды в целом.
 - b) Предвидение возможностей.
 - c) Контроль отклонений.

2. Модель Бостонской консультативной группы (БКГ) может использоваться для формирования:
 - a) Конкурентной стратегии фирмы.
 - b) Портфельной стратегии фирмы.
 - c) Функциональной стратегии фирмы.

3. Элементами стратегического плана не являются:
 - a) План производства.
 - b) Инвестиционный план.
 - c) Маркетинговый план.
 - d) Финансовый план.

4. Каковы основные компоненты стратегического плана?
 - a) Миссия
 - b) Начальный капитал
 - c) Стратегия
 - d) Подбор рабочей силы
 - e) Цели

5. Что представляет собой основную причину существования организации, зафиксированную в письменном виде?
 - a) Цели организации
 - b) Стратегия организации
 - c) Миссия организации
 - d) Бизнес-план организации

Раздел 2. «Стратегии управления персоналом»

Форма рубежного контроля – компьютерное тестирование

Вопросы рубежного контроля

Код контролируемой компетенции ПК-6

1. Отражается ли достижимость целей на качестве работы персонала организации?

- a) да, так как это мощный мотиватор к деятельности
- b) да, так как от этого может меняться отношение к ним руководства
- c) нет, данная характеристика целей не связана с эффективностью работы персонала
- d) нет, она отражается только на руководстве организации

2. К отличительным чертам стратегии управления персоналом не относится:

- a) долгосрочный характер целей;
- б) важность (релевантность) решаемых задач для жизнедеятельности организации, ее успеха или выживания;
- в) связь с высшим уровнем управленческой иерархии;
- г) высокая степень редукции (упрощения) сложных управленческих проблем;
- д) связь с насущными, жизненно важными интересами сотрудников;
- е) общесистемный характер стратегии управления персоналом, его распространенность на все жизненно важные для компании сферы и уровни управления.

3. Главными достоинствами стратегического управления человеческими ресурсами является возможность:

- a) рационализировать управление кадровым составом, глубже понять его сегодняшнее состояние, своевременно заметить угрозы и новые возможности;
- б) минимизировать количество увольнений, сократить текучесть кадров;
- в) повысить заработную плату работников и объем социальных льгот;
- г) обеспечить интеграцию человеческих, экономических, техникотехнологических ресурсов для решения важнейших задач;
- д) держать руку на пульсе перемен, быстрее замечать изменения ситуации и реагировать на них;
- е) повысить гибкость управления, расширить права менеджеров в принятии мер по адаптации компании к изменениям ситуации.

4. К основополагающим принципам тейлористской модели управления персоналом относится:

- a) узкая специализация работников, жесткий контроль за ними при приличной зарплате;
- б) научная обоснованность основных функций управления, стабильность рабочего места, поощрение инициативы работников
- в) децентрализация управления, групповая организация труда, подчиненность личных интересов общим;
- г) подбор здоровых и добросовестных работников, демократический стиль управления, дробление производственных операций;
- д) разделение труда, корпоративный дух, дисциплина;
- е) максимальное задействование физического и интеллектуального потенциала работника.

5. Две стратегические модели управления персоналом, позволяющие

в большей мере обеспечить солидарность всех участников производства и предотвращать забастовки:

- a) неотейлористская;
- б) индивидуалистическая;
- в) виртуальная;
- г) самоуправленческая;
- д) социального партнерства.

Раздел 3. «Стратегическое развитие персонала»

Форма рубежного контроля – компьютерное тестирование

Вопросы рубежного контроля

Код контролируемой компетенции ПК-6

1. Назовите методы прогнозирования потребности в персонале
 - а) экстраполяция
 - б) экспертные оценки
 - в) компьютерные модели
 - г) балансы
 - д) анализ тенденций.

2. Назовите мероприятия по развитию человеческих ресурсов:
 - а) поддержка способных к обучению работников;
 - б) распространение знаний и передового опыта;
 - в) тимбилдинг;
 - г) обучение молодых квалифицированных сотрудников.

3. Вид кадровой стратегии, к которому' непосредственно относятся необходимые для реализации генеральной стратегии цели и мероприятия в области маркетинга персонала, — это:
 - а) стратегия организационных изменений, использования и развития персонала;
 - б) стратегия мотивации персонала;
 - в) стратегия оценки кадров;
 - г) стратегия взаимоотношений сотрудников;
 - д) стратегия руководства персоналом;
 - е) стратегия обеспечения человеческими ресурсами.

4. Компания планирует в ближайшие 5 лет в ходе структурной реорганизации резко расширить использование матричных структур управления. Это найдет непосредственное отражение в:
 - а) стратегии руководства персоналом;
 - б) стратегии организационных изменений и использования персонала;
 - в) стратегии оценки кадров;
 - г) стратегии мотивации персонала;
 - д) стратегии развития ЧР;
 - е) стратегии планирования персонала.

5. Модель компетенций организации служит исходной базой для разработки стратегии:
 - а) руководства персоналом;
 - б) генеральной стратегии;
 - в) развития персонала;
 - г) обеспечения человеческими ресурсами;
 - д) взаимоотношений сотрудников;
 - е) оценки кадров.

4.3.2. Оценочные материалы для проведения промежуточной аттестации обучающихся по дисциплине (модулю)

Вопросы/задания для проведения промежуточной аттестации обучающихся по дисциплине (модулю)

Коды контролируемой компетенции	Вопросы / задания
ПК-6	<p>1. Какие основные элементы должна включать в себя миссия организации?</p> <ol style="list-style-type: none"> Предпочтения потребителей Задачи фирмы с учетом ее базовых услуг или товаров, основных рынков и технологий Культура организации Персонал Внешнюю среда, определяющую философию деятельности <p>2. Как можно сформулировать основную цель любого бизнеса с точки зрения стратегического планирования?</p> <ol style="list-style-type: none"> Получение прибыли Создание капитала Создание потребителя Получение экономических выгод <p>3. Что из себя представляет стратегия организации?</p> <ol style="list-style-type: none"> Расширенное описание миссии организации Бизнес-план План реализации мечты предпринимателя Конкретный долгосрочный план достижения некоторой цели <p>4. Как должны формулироваться цели организации?</p> <ol style="list-style-type: none"> Оптимистично с учетом потенциально-возможных вариантов конкретно, в измеряемых количественно показателях конкретно, в измеряемых качественно показателях в абстрактных и приблизительных показателях <p>5. Какие цели формулируются в первую очередь?</p> <ol style="list-style-type: none"> краткосрочные, от которых в дальнейшем можно двигаться на уровни выше среднесрочные, являющиеся «золотой серединой», т.к. от них легко как опуститься на уровень ниже, так и подняться на уровень выше долгосрочные, как ориентир для других уровней <p>6. Составляющие стратегии управления персоналом:</p> <ol style="list-style-type: none"> отбор, оценка, стимулирование, развитие персонала; идеи, мысли, правила, процедуры; миссия, цели, задачи; генеральная стратегия управления организацией <p>7. Планирование человеческих ресурсов - это...</p> <ol style="list-style-type: none"> процесс определения потребности организации в человеческих ресурсах и разработки методов ее покрытия; процесс выбора методов планирования; совокупность балансовых, нормативных и математико-

	<p>статистических методов планирования персонала; d) совокупность различных планов.</p> <p>8. Современные концепции управления персоналом базируются ... a) в основном на принципах и методах административного управления; b) только на возрастающей роли личности работника; c) с одной стороны, на принципах и методах административного управления, а с другой стороны, на концепции всестороннего развития личности; d) в большей мере на необходимости директивного управления персоналом.</p> <p>9. Назовите основные стратегии управления персоналом. a) стратегия динамичного роста; b) стратегия стабилизации; c) стратегия ликвидации; d) стратегия изменения курса.</p> <p>10. Стратегия управления персоналом – это a) разработанное руководством организации приоритетное, качественно определенное направление действий, необходимых для достижения долгосрочных целей по созданию высокопрофессионального, ответственного и сплоченного коллектива и учитывающих стратегические задачи организации и её ресурсные возможности; b) совершенствование работы аппарата управления; c) набор целевых воздействий на систему управления персоналом; d) поддержание психологического климата, благоприятствующего эффективному функционированию трудовых коллективов и предприятия в целом.</p>
--	--

РАЗДЕЛ 5. УСЛОВИЯ РЕАЛИЗАЦИИ ДИСЦИПЛИНЫ (МОДУЛЯ)

5.1. Перечень основной и дополнительной учебной литературы для освоения дисциплины (модуля)

5.1.1. Основная литература

1. Круглов, Д. В. Стратегическое управление персоналом : учебное пособие для вузов / Д. В. Круглов, О. С. Резникова, И. В. Цыганкова. — Москва : Издательство Юрайт, 2023. — 168 с. — (Высшее образование). — ISBN 978-5-534-14713-1. — Текст : электронный // Образовательная платформа Юрайт [сайт]. — URL: <https://urait.ru/bcode/520255>

5.1.2. Дополнительная литература

2. Управление персоналом : учебник и практикум для вузов / А. А. Литвинюк [и др.] ; под редакцией А. А. Литвинюка. — 3-е изд., перераб. и доп. — Москва : Издательство Юрайт, 2023. — 461 с. — (Высшее образование). — ISBN 978-5-534-14697-4. — Текст : электронный // Образовательная платформа Юрайт [сайт]. — URL: <https://urait.ru/bcode/510735>
3. Управление человеческими ресурсами : учебник для вузов / И. А. Максимцев [и др.] ; под редакцией И. А. Максимцева, Н. А. Горелова. — 2-е изд., перераб. и доп. — Москва : Издательство Юрайт, 2020. — 467 с. — (Высшее образование). — ISBN 978-5-534-99951-

8. — Текст : электронный // Образовательная платформа Юрайт [сайт]. — URL: <https://urait.ru/bcode/449957>

4. Литвак, Б. Г. Стратегический менеджмент : учебник для бакалавров / Б. Г. Литвак. — Москва : Издательство Юрайт, 2019. — 507 с. — (Бакалавр. Академический курс). — ISBN 978-5-9916-2929-4. — Текст : электронный // Образовательная платформа Юрайт [сайт]. — URL: <https://urait.ru/bcode/425854>

5.2. Перечень ресурсов информационно-коммуникационной сети «Интернет», необходимых для освоения дисциплины (модуля)

№№	Название электронного ресурса	Описание электронного ресурса	Используемый для работы адрес
1.	ЭБС «Университетская библиотека онлайн»	Электронная библиотека, обеспечивающая доступ высших и средних учебных заведений, публичных библиотек и корпоративных пользователей к наиболее востребованным материалам по всем отраслям знаний от ведущих российских издательств	http://biblioclub.ru/
2.	Научная электронная библиотека eLIBRARY.ru	Крупнейший российский информационно-аналитический портал в области науки, технологии, медицины и образования, содержащий рефераты и полные тексты более 34 млн научных публикаций и патентов	http://elibrary.ru/
3.	Образовательная платформа Юрайт	Электронно-библиотечная система для ВУЗов, ССУЗов, обеспечивающая доступ к учебникам, учебной и методической литературе по различным дисциплинам.	https://urait.ru/
4.	База данных "EastView"	Полнотекстовая база данных периодических изданий	https://dlib.eastview.com
5.	Электронная библиотека "Grebennikon"	Библиотека предоставляет доступ более чем к 30 журналам, выпускаемых Издательским домом "Гребенников".	https://grebennikon.ru/

5.3. Методические указания для обучающихся по освоению дисциплины (модуля)

Освоение обучающимся дисциплины (модуля) предполагает изучение материалов дисциплины (модуля) на аудиторных занятиях и в ходе самостоятельной работы. Аудиторные занятия проходят в форме лекций и практических занятий.

При подготовке к аудиторным занятиям необходимо помнить особенности каждой формы его проведения.

Подготовка к учебному занятию лекционного типа заключается в следующем.

С целью обеспечения успешного обучения обучающийся должен готовиться к лекции, так как она является важнейшей формой организации учебного процесса, поскольку:

- знакомит с новым учебным материалом;
- разъясняет учебные элементы, трудные для понимания;
- систематизирует учебный материал;
- ориентирует в учебном процессе.

С этой целью:

- внимательно прочитайте материал предыдущей лекции;

- ознакомьтесь с материалом предыдущей лекции по учебнику и учебным пособиям;
- внесите дополнения к полученным ранее знаниям по теме лекции на полях лекционной тетради;
- запишите возможные вопросы, которые вы зададите лектору на лекции по материалу изученной лекции;
- постарайтесь уяснить место изучаемой темы в своей подготовке;
- узнайте тему предстоящей лекции (по тематическому плану, по информации лектора) и запишите информацию, которой вы владеете по данному вопросу.

Подготовка к практическому занятию

При подготовке и работе во время проведения практического занятия следует обратить внимание на следующие моменты: на процесс предварительной подготовки, на работу во время занятия, обработку полученных результатов, исправление полученных замечаний.

Предварительная подготовка к практическому занятию заключается в изучении теоретического материала в отведенное для самостоятельной работы время, ознакомление с инструктивными материалами с целью осознания задач практического занятия, техники безопасности при работе на занятии.

Работа во время проведения практического занятия включает:

- консультирование студентов преподавателями и вспомогательным персоналом с целью предоставления исчерпывающей информации, необходимой для самостоятельного выполнения предложенных преподавателем задач, ознакомление с правилами техники безопасности при работе на занятии;
- самостоятельное выполнение заданий согласно обозначенной учебной программой тематики.

Обработка, обобщение полученных результатов практического занятия проводится обучающимися самостоятельно или под руководством преподавателя (в зависимости от степени сложности поставленных задач). Главным результатом в данном случае служит получение положительной оценки по каждому практическому занятию. Это является необходимым условием при проведении рубежного контроля и допуска к зачету. При получении неудовлетворительных результатов обучающийся имеет право в дополнительное время пересдать преподавателю работу до проведения промежуточной аттестации.

5.4. Информационно-технологическое обеспечение образовательного процесса по дисциплины (модуля)

5.4.1. Средства информационных технологий

1. Персональные компьютеры;
2. Средства доступа в Интернет;
3. Проектор.

5.4.2. Лицензионное и свободно распространяемое программное обеспечение, в том числе отечественного производства:

1. Операционная система: Astra Linux SE
2. Пакет офисных программ: LibreOffice
3. Справочная система Консультант+
4. Okular или Acrobat Reader DC
5. Ark или 7-zip
6. User Gate
7. TrueConf (client)

5.4.3. Информационные справочные системы и профессиональные базы данных

№№	Название электронного ресурса	Описание электронного ресурса	Используемый для работы адрес
1.	ЭБС «Университетская библиотека онлайн»	Электронная библиотека, обеспечивающая доступ высших и средних учебных заведений, публичных библиотек и корпоративных пользователей к наиболее востребованным материалам по всем отраслям знаний от ведущих российских издательств	http://biblioclub.ru/
2.	Научная электронная библиотека eLIBRARY.ru	Крупнейший российский информационно-аналитический портал в области науки, технологии, медицины и образования, содержащий рефераты и полные тексты более 34 млн научных публикаций и патентов	http://elibrary.ru/
3.	Образовательная платформа Юрайт	Электронно-библиотечная система для ВУЗов, ССУЗов, обеспечивающая доступ к учебникам, учебной и методической литературе по различным дисциплинам.	https://urait.ru/
4.	База данных "EastView"	Полнотекстовая база данных периодических изданий	https://dlib.eastview.com
5.	Электронная библиотека "Grebennikon"	Библиотека предоставляет доступ более чем к 30 журналам, выпускаемых Издательским домом "Гребенников".	https://grebennikon.ru/

5.5. Материально-техническое обеспечение образовательного процесса по дисциплине (модулю)

Для изучения дисциплины (модуля) используются:

Учебная аудитория для занятий лекционного типа оснащена специализированной мебелью (стол для преподавателя, парты, стулья, доска для написания мелом); техническими средствами обучения (видеопроекторное оборудование, средства звуковоспроизведения и экран, имеющие выход в сеть Интернет).

Учебная аудитория для занятий семинарского типа: оснащена специализированной мебелью (стол для преподавателя, парты, стулья, доска для написания мелом); техническими средствами обучения (видеопроекторное оборудование, средства звуковоспроизведения и экран, имеющие выход в сеть Интернет).

Помещения для самостоятельной работы обучающихся: оснащены специализированной мебелью (парты, стулья) техническими средствами обучения (персональные компьютеры с доступом в сеть Интернет и обеспечением доступа в электронно-информационную среду университета, программным обеспечением).

5.6. Образовательные технологии

При реализации дисциплины (модуля) применяются различные образовательные технологии, в том числе технологии электронного обучения.

Освоение дисциплины (модуля) предусматривает использование в учебном процессе активных и интерактивных форм проведения учебных занятий в форме разбора конкретных ситуаций в сочетании с внеаудиторной работой с целью формирования и развития **профессиональных** навыков обучающихся.

При освоении дисциплины (модуля) предусмотрено применение электронного обучения и дистанционных образовательных технологий.

Учебные часы дисциплины (модуля) предусматривают классическую контактную работу преподавателя с обучающимся в аудитории и контактную работу посредством электронной

информационно-образовательной среды в синхронном и асинхронном режиме (вне аудитории) посредством применения возможностей компьютерных технологий (электронная почта, электронный учебник, тестирование).

В рамках дисциплины (модуля) предусмотрены встречи с руководителями и работниками организаций, деятельность которых связана с *направленностью* реализуемой основной профессиональной образовательной программы.

ЛИСТ РЕГИСТРАЦИИ ИЗМЕНЕНИЙ

№ п/п	Содержание изменения	Реквизиты документа об утверждении изменения	Дата введения изменения
1.	*	Протокол заседания Ученого совета факультета № _____ от « ____ » _____ 20__ года	____.____.____
2.	*	Протокол заседания Ученого совета факультета № _____ от « ____ » _____ 20__ года	____.____.____
3.	*	Протокол заседания Ученого совета факультета № _____ от « ____ » _____ 20__ года	____.____.____
4.	*	Протокол заседания Ученого совета факультета № _____ от « ____ » _____ 20__ года	____.____.____



**Министерство науки и высшего образования Российской Федерации
Федеральное государственное бюджетное образовательное учреждение
высшего образования
«Российский государственный социальный университет»**

УТВЕРЖДАЮ

Декан факультета экономики и управления

П.В. Солодуха

26 апреля 2023 г.

**РАБОЧАЯ ПРОГРАММА ДИСЦИПЛИНЫ
НОРМАТИВНО-ПРАВОВЫЕ ОСНОВЫ УПРАВЛЕНИЯ ПЕРСОНАЛОМ**

**Направление подготовки
«38.03.03 Управление персоналом»**

**Направленность
«Кадровый менеджмент»**

**ОБРАЗОВАТЕЛЬНАЯ ПРОГРАММА ВЫСШЕГО ОБРАЗОВАНИЯ – ПРОГРАММА
БАКАЛАВРИАТА**

**Форма обучения
Очная, очно-заочная**

Москва 2023

СОДЕРЖАНИЕ

РАЗДЕЛ 1. ПАСПОРТ РАБОЧЕЙ ПРОГРАММЫ ДИСЦИПЛИНЫ (МОДУЛЯ)	5
1.1. Цель и задачи дисциплины (модуля).....	5
1.2. Планируемые результаты обучения по дисциплине (модулю) в рамках планируемых результатов освоения основной профессиональной образовательной программы высшего образования – программы бакалавриата, соотнесенные с установленными индикаторами достижения компетенций	5
РАЗДЕЛ 2. СТРУКТУРА И СОДЕРЖАНИЕ ДИСЦИПЛИНЫ (МОДУЛЯ)	6
2.1. Объем дисциплины (модуля), включая контактную работу обучающегося с педагогическими работниками и самостоятельную работу обучающегося	6
2.2. Учебно-тематический план дисциплины (модуля)	5
2.3. Содержание дисциплины (модуля).....	9
РАЗДЕЛ 3. УЧЕБНО-МЕТОДИЧЕСКОЕ ОБЕСПЕЧЕНИЕ САМОСТОЯТЕЛЬНОЙ РАБОТЫ ОБУЧАЮЩИХСЯ ПО ДИСЦИПЛИНЕ (МОДУЛЮ)	14
3.1. Виды самостоятельной работы обучающихся по дисциплине (модулю)	14
3.2. Задания для самостоятельной работы	15
3.3. Методические указания к самостоятельной работе по дисциплине (модулю)	17
РАЗДЕЛ 4. ОЦЕНОЧНЫЕ МАТЕРИАЛЫ ПО ДИСЦИПЛИНЕ (МОДУЛЮ)	18
4.1. Форма промежуточной аттестации обучающегося по дисциплине (модулю)	18
4.2. Оценочные материалы, определяющие процедуры оценивания знаний, умений, навыков и (или) опыта деятельности, характеризующих этапы формирования компетенций	18
4.2.1. Организационные основы применения балльно-рейтинговой системы оценки успеваемости обучающихся по дисциплине (модулю).....	18
4.2.2. Проведение текущего контроля успеваемости обучающихся по дисциплине (модулю) в соответствии с балльно-рейтинговой системой оценки успеваемости обучающегося	19
4.2.3. Проведение промежуточной аттестации обучающихся по дисциплине (модулю) в соответствии с балльно-рейтинговой системой оценки успеваемости обучающегося	20
4.3. Перечень заданий для проведения текущей и промежуточной оценки знаний, умений, навыков и (или) опыта деятельности, характеризующих этапы формирования компетенций.....	21
4.3.1. Оценочные материалы для проведения текущей аттестации и рубежного контроля, обучающихся по дисциплине (модулю)	21
4.3.2. Оценочные материалы для проведения промежуточной аттестации обучающихся по дисциплине (модулю).....	22
РАЗДЕЛ 5. УСЛОВИЯ РЕАЛИЗАЦИИ ДИСЦИПЛИНЫ (МОДУЛЯ)	24
5.1. Перечень основной и дополнительной учебной литературы для освоения дисциплины (модуля)	24
5.1.1. Основная литература.....	24
5.1.2. Дополнительная литература.....	24
5.2. Перечень ресурсов информационно-коммуникационной сети «Интернет», необходимых для освоения дисциплины (модуля).....	24
5.3. Методические указания для обучающихся по освоению дисциплины (модуля).....	25
5.4. Информационно-технологическое обеспечение образовательного процесса по дисциплины (модуля).....	26
5.4.1. Средства информационных технологий	26

5.4.2. Лицензионное и свободно распространяемое программное обеспечение, в том числе отечественного производства:.....	26
5.4.3. Информационные справочные системы и профессиональные базы данных	26
5.5. Материально-техническое обеспечение образовательного процесса по дисциплине (модулю).....	26
5.6. Образовательные технологии.....	27
ЛИСТ РЕГИСТРАЦИИ ИЗМЕНЕНИЙ.....	28

Рабочая программа дисциплины (модуля) «Нормативно-правовые основы управления персоналом» разработана на основании федерального государственного образовательного стандарта высшего образования – *бакалавриата* по направлению подготовки 38.03.03 *Управление персоналом организации*, утвержденного приказом Министерства науки и высшего образования Российской Федерации от 12.08.2020 № 955, и учебного плана по основной профессиональной образовательной программе высшего образования – программе *бакалавриата* по направлению подготовки 38.03.03 *Управление персоналом организации* (далее – «ОПОП»).

Рабочая программа дисциплины (модуля) «Нормативно-правовые основы управления персоналом» разработана рабочей группой в составе: Сытник А.А., Новицкая О.Н., Скрипко О.В.

Рабочая программа дисциплины (модуля) обсуждена и утверждена на заседании ученого совета факультета экономики и управления

Протокол № 9 от 26 апреля 2023 года

Декан

Д-р экон. наук, профессор




П.В. Солодуха

(подпись)

Рабочая программа дисциплины (модуля) рекомендована к утверждению представителями организаций-работодателей:

Акционерное общество «АНКОР»
Заместитель генерального директора



Т.В. БАСКИНА

(подпись)

Закрытое акционерное общество
«ЭКОПСИ Консалтинг»
Директор проектов



С.В. БАРАНОВ

(подпись)

Рабочая программа дисциплины (модуля) рецензирована и рекомендована к утверждению:

Канд. экон. наук, доцент кафедры
математических методов и бизнес-
информатики МГИМО МИД РФ



Н.И. МАРАКОВА

(подпись)

Д-р экон. наук, профессор
кафедры управления, маркетинга и
продаж



А.А. САФРОНОВА

(подпись)

РАЗДЕЛ 1. ПАСПОРТ РАБОЧЕЙ ПРОГРАММЫ ДИСЦИПЛИНЫ (МОДУЛЯ)

1.1. Цель и задачи дисциплины (модуля)

Цель дисциплины (модуля) заключается в получении обучающимися теоретических знаний о порядке разработки и оформления кадровых документов с последующим применением полученных знаний в профессиональной сфере; в формировании практических навыков по оформлению кадровых решений, включая оформление на работу и заключение трудового договора, изменений условий трудового договора, включая перемещения и увольнения, пр.

Задачи дисциплины (модуля):

- знать виды локальных нормативных актов;
- знать нормативные основы управления персоналом, порядок оформления кадровых решений;
- уметь оформлять кадровые решения;
- уметь разрабатывать документы по кадровому делопроизводству.

1.2. Планируемые результаты обучения по дисциплине (модулю) в рамках планируемых результатов освоения основной профессиональной образовательной программы высшего образования – программы бакалавриата, соотнесенные с установленными индикаторами достижения компетенций

Процесс освоения дисциплины (модуля) направлен на формирование у обучающихся следующих компетенций: ПК-1 в соответствии с учебным планом.

В результате освоения дисциплины (модуля) обучающийся должен демонстрировать следующие результаты:

Категория компетенций (при наличии)	Код компетенции Формулировка компетенции	Код и наименование индикатора достижения компетенции	Результаты обучения
	ПК-1 Способен вести организационную и распорядительную документацию по персоналу, по учету и движению кадров	<i>ПК-1.1 Знает основные методы построения системы организационной и распорядительной документации по персоналу.</i> <i>ПК-1.2 Разрабатывает, эффективно использует инструменты и методы построения эффективной системы организационной и распорядительной документации по персоналу, по учету и движению кадров в соответствии с действующими нормативно-правовыми актами.</i> <i>ПК-1.3 Управляет системой организационной и распорядительной документации по персоналу, по учету и движению кадров, формирует предложения по ее совершенствованию.</i>	<i>Знать: основные методы построения системы организационной и распорядительной документации по персоналу.</i> <i>Уметь: Разрабатывать инструменты и методы построения эффективной системы организационной и распорядительной документации по персоналу, по учету и движению кадров в соответствии с действующими нормативно-</i>

			<i>правовыми актами. Управлять системой организационной и распорядительной документации по персоналу, по учету и движению кадров, формировать предложения по ее совершенствованию.</i>
--	--	--	--

РАЗДЕЛ 2. СТРУКТУРА И СОДЕРЖАНИЕ ДИСЦИПЛИНЫ (МОДУЛЯ)

2.1. Объем дисциплины (модуля), включая контактную работу обучающегося с педагогическими работниками и самостоятельную работу обучающегося

Общая трудоемкость дисциплины (модуля) составляет 4 зачетные единицы.

Очная форма обучения

Вид учебной работы	Всего часов	Семестры
		3
Контактная работа обучающихся с педагогическими работниками	74	74
Лекционные занятия	36	36
Практические занятия	36	36
Самостоятельная работа обучающихся	52	52
Контроль промежуточной аттестации	18	18
Форма промежуточной аттестации	экзамен	экзамен
ОБЪЕМ ДИСЦИПЛИНЫ (МОДУЛЯ) В ЧАСАХ	144	144

Очно-заочная форма обучения

Вид учебной работы	Всего часов	Семестры
--------------------	-------------	----------

		4
Контактная работа обучающихся с педагогическими работниками	50	50
Лекционные занятия	18	18
Практические занятия	30	30
Самостоятельная работа обучающихся	76	76
Контроль промежуточной аттестации	18	18
Форма промежуточной аттестации	экзамен	экзамен
ОБЪЕМ ДИСЦИПЛИНЫ (МОДУЛЯ) В ЧАСАХ	144	144

2.2. Учебно-тематический план дисциплины (модуля)

Очной формы обучения

Раздел, тема	Виды учебной работы, академических часов									
	Всего	Самостоятельная работа	Контактная работа обучающихся с педагогическими работниками							
			Всего	Лекционные занятия <i>из них: в форме практической подготовки</i>	Практические занятия <i>из них: в форме практической подготовки</i>	Лабораторные занятия <i>из них: в форме практической подготовки</i>	Иная контактная работа <i>из них: в форме практической подготовки</i>			
Модуль 1 (Семестр 1)										
Раздел 1. Трудовые отношения	31	13	18	9		9				
Тема 1.1. Понятие трудовых отношений	17	7	10	5		5				
Тема 1.2. Источники трудового права	14	6	8	4		4				
Раздел 2. Должностные инструкции и модель	31	13	18	9		9				

Раздел, тема	Виды учебной работы, академических часов									
	Всего	Самостоятельная работа	Контактная работа обучающихся с педагогическими работниками							
			Всего	Лекционные занятия из них: в форме практической подготовки	Практические занятия из них: в форме практической подготовки	Лабораторные занятия из них: в форме практической подготовки	Иная контактная работа из них: в форме практической подготовки			
компетенций										
Тема 2.1. Понятие должностных инструкций	17	7	10	5		5				
Тема 2.2. Понятие компетенции	14	6	8	4		4				
Раздел 3. Трудовой договор	31	13	18	9		9				
Тема 3.1. Понятие трудового договора	17	7	10	5		5				
Тема 3.2. Виды трудового договора	14	6	8	4		4				
Раздел 4. Порядок оформления кадровых решений	33	13	20	9		9			2	
Тема 4.1. Заключение трудового договора	17	7	10	5		5				
Тема 4.2. Изменение трудового договора	16	6	10	4		4			2	
Контроль промежуточной аттестации (час)	18									
<i>Форма промежуточной аттестации (указать)</i>	экзамен									
Общий объем, часов	144	52	56	36		36			2	

Очно-заочной формы обучения

Раздел, тема	Виды учебной работы, академических часов									
	Всего	Самостоятельная работа	Контактная работа обучающихся с педагогическими работниками							

			Всего	Лекционные занятия из них: в форме практической подготовки	Практические занятия из них: в форме практической подготовки	Лабораторные занятия из них: в форме практической подготовки	Иная контактная работа из них: в форме практической подготовки				
Модуль 1 (Семестр 1)											
Раздел 1. Трудовые отношения	31	19	13	5		8					
Тема 1.1. Понятие трудовых отношений	15	9	6	2		4					
Тема 1.2. Источники трудового права	17	10	7	3		4					
Раздел 2. Должностные инструкции и модель компетенций	31	19	13	5		8					
Тема 2.1. Понятие должностных инструкций	15	9	6	2		4					
Тема 2.2. Понятие компетенции	17	10	7	3		4					
Раздел 3. Трудовой договор	31	19	13	5		8					
Тема 3.1. Понятие трудового договора	15	9	6	2		4					
Тема 3.2. Виды трудового договора	17	10	7	3		4					
Раздел 4. Порядок оформления кадровых решений	31	19	13	4		7				2	
Тема 4.1. Заключение трудового договора	15	9	6	2		4					
Тема 4.2. Изменение трудового договора	17	10	7	2		3				2	
Контроль промежуточной аттестации (час)	18										
<i>Форма промежуточной аттестации (указать)</i>	экзамен										
Общий объем, часов	144	76	38	18		30				2	

2.3. Содержание дисциплины (модуля)

РАЗДЕЛ 1. ТРУДОВЫЕ ОТНОШЕНИЯ

Перечень изучаемых элементов содержания

Понятие трудовых отношений. Источники трудового права.

Тема 1.1. Понятие трудовых отношений

Перечень изучаемых элементов содержания

Трудовые отношения работников и иные отношения, тесно связанные с трудовыми отношениями. Наемный труд. Виды наемного труда. Самозанятость.

Трудовое правоотношение: понятие, субъекты. Юридический факт возникновения трудового правоотношения. Виды трудовых правоотношений. Правоотношения по обеспечению занятости и трудоустройству. Понятие трудоустройства и его организации. Трудоустройство отдельных категорий граждан. Трудоустройство молодежи. Трудоустройство инвалидов. Трудоустройство высвобождаемых работников.

Тема 1.2. Источники трудового права

Перечень изучаемых элементов содержания

Физическое лицо (работник) как субъект трудового права. Правовой статус работника. Виды работников. Работодатель: понятие и его правовой статус. Юридические лица как субъекты трудового права. Руководители как представители работодателя. Физические лица как работодатели, их особенность. Понятие власти работодателя в трудовом праве, виды и ее соотношение с другими видами государственной власти.

Источники трудового права. Федеральные, региональные и отраслевые источники трудового права.

Понятие локального нормативного правового акта. Общая характеристика локальных нормативных правовых актов. Правила внутреннего трудового распорядка. Штатное расписание. Коллективный договор.

РАЗДЕЛ 2. ДОЛЖНОСТНЫЕ ИНСТРУКЦИИ И МОДЕЛЬ КОМПЕТЕНЦИЙ

Перечень изучаемых элементов содержания

Понятие должностных инструкций. Понятие компетенции.

Тема 2.1. Понятие должностных инструкций

Перечень изучаемых элементов содержания

Понятие и цели должностных инструкций. Требования, предъявляемые к содержанию должностной инструкции. Содержание раздела «Общие положения» должностной инструкции. Содержание раздела «Должностные обязанности» должностной инструкции. Содержание раздела «Права» должностной инструкции. Содержание раздела «Ответственность» должностной инструкции. Содержание раздела «Взаимоотношения по должности» должностной инструкции. Порядок разработки, согласования, утверждения и хранения должностных инструкций.

Тема 2.2. Понятие компетенции

Перечень изучаемых элементов содержания

Понятие компетенции, ее состав. Модель компетенции. Общепрофессиональные, универсальные и профессиональные компетенции. Навык. Алгоритм формирования модели компетенций при отборе и оценке персонала. Алгоритм формирования модели компетенций при обучении персонала. Алгоритм формирования модели компетенций при построении карьеры персонала.

РАЗДЕЛ 3. ТРУДОВОЙ ДОГОВОР

Перечень изучаемых элементов содержания

Понятие трудового договора. Виды трудового договора.

Тема 3.1. Понятие трудового договора

Перечень изучаемых элементов содержания

Понятие и значение трудового договора как основного института права индивидуального трудового договора. Гарантии при приеме на работу. Запрещение дискриминации при приеме на работу. Отличие трудового договора от смежных гражданско-правовых договоров, связанных с трудом (авторского, подряда, поручения и др.). Стороны трудового договора. Форма трудового договора. Содержание трудового договора. Условия (обязательные и дополнительные) трудового договора.

Тема 3.2. Виды трудового договора

Перечень изучаемых элементов содержания

Виды трудового договора. Срочный трудовой договор. Основания для заключения срочных трудовых договоров. Классификация трудовых договоров по характеру трудовой функции, срокам, категориям работников. Понятие трудовой функции и место ее выполнения по трудовому договору.

РАЗДЕЛ 4. ПОРЯДОК ОФОРМЛЕНИЯ КАДРОВЫХ РЕШЕНИЙ

Перечень изучаемых элементов содержания

Заключение трудового договора. Изменение трудового договора.

Тема 4.1. Заключение трудового договора

Перечень изучаемых элементов содержания

Общий порядок заключения трудового договора. Документы, предъявляемые при заключении трудового договора. Оформление приема на работу. Испытание при приеме на работу. Особенности трудового договора, заключаемого с государственными и муниципальными служащими.

Трудовая книжка как основной документ о трудовой деятельности и трудовом стаже работника. Порядок ведения и хранения трудовой книжки.

Тема 4.2. Изменение трудового договора

Перечень изучаемых элементов содержания

Изменения трудового договора. Условия и основания для изменения трудового договора. Изменение обязательных условий труда. Аттестация работников: понятие, основания для проведения аттестации, значение ее проведения, круг аттестуемых, правовые последствия аттестации. Перевод на другую работу. Совместительство. Совмещение профессий и должностей. Отличие совмещения от совместительства. Трудовые отношения при смене собственника имущества организации, изменение подведомственности организации, ее реорганизации. Отстранение от работы. Правовые гарантии при переводах на другую работу.

Прекращение трудового договора. Отличие прекращения трудового договора от его приостановления и отстранения от работы. Общая характеристика оснований (основные и дополнительные) прекращения трудового договора, их классификация. Расторжение трудового договора по инициативе работника. Расторжение трудового договора по инициативе

работодателя. Прекращение трудового договора по обстоятельствам, не зависящим от воли сторон. Особенности увольнения некоторых категорий работников (руководителя организации, его заместителей и главного бухгалтера) и др. Особенности оснований прекращения трудовой деятельности отдельных категорий служащих и сотрудников (прокурора, сотрудников милиции, таможенных органов, судей и др.) Порядок увольнения и производство расчета. Выходное пособие.

ЗАДАНИЯ К ПРАКТИЧЕСКИМ ЗАНЯТИЯМ РАЗДЕЛА 1

Тема практического занятия: Понятие трудовых отношений

Форма практического задания: кейс-задание

Пример кейс-задания

Какие из перечисленных документов нуждаются в переоформлении, замене, внесении изменений при изменении фамилии: свидетельство обязательного пенсионного страхования; трудовой договор; полис обязательного медицинского страхования; график отпусков; табель учета рабочего времени; личная карточка работника; трудовая книжка? Дайте пояснение по каждому документу.

Тема практического занятия: Источники трудового права

Форма практического задания: аналитическое задание

Пример аналитического задания

Разработать Правила внутреннего распорядка для организации с учетом специфики ее функционирования (на выбор или по распределению преподавателя): розничной торговли, строительство, общественного питания, IT-компания, железнодорожный транспорт, др.

РУБЕЖНЫЙ КОНТРОЛЬ К РАЗДЕЛУ 1

форма рубежного контроля – компьютерное тестирование

ЗАДАНИЯ К ПРАКТИЧЕСКИМ ЗАНЯТИЯМ РАЗДЕЛА 2

Тема практического занятия: Понятие должностных инструкций

Форма практического задания: аналитическое задание

Пример аналитического задания

Разработать должностную инструкцию основного рабочего для организации с учетом специфики ее функционирования (на выбор или по распределению преподавателя): продавец розничной торговли, строитель (электрик, сантехник, тп.), официант, программист, железнодорожник, др.

Тема практического занятия: Понятие компетенции

Форма практического задания: кейс-задание

Пример кейс-задания

Одна из самых популярных пекарен-кондитерских в Санкт-Петербурге и Москве БУШЕ, которая насчитывает уже 40 заведений. Производственный комплекс «буше» является одним из лучших в Восточной Европе и не имеет аналогов в Санкт-Петербурге.

«Мы создаем особую атмосферу силами тех людей, которые понимают, что главное – человек, а не товар. Наполняем общение живой, позитивной энергией, занимая позицию участливого сервиса».

Количество сотрудников: более 1500 человек

Компания решила открыть новый филиал в городе Самара и для этого необходимы руководители подразделений: генеральный директор филиала, розничный отдел, производственный отдел.

Задание

1. На основе профессионального стандарта (какого именно - найти самостоятельно) разработать требования к должностям, включая требования к образованию и опыту работы, и требования к умениям.

3. Составить объявление о вакансии для генерального директора филиала, руководителя розничного отдела, руководителя производственного отдела.

РУБЕЖНЫЙ КОНТРОЛЬ К РАЗДЕЛУ 2

форма рубежного контроля – компьютерное тестирование

ЗАДАНИЯ К ПРАКТИЧЕСКИМ ЗАНЯТИЯМ РАЗДЕЛА 3

Тема практического занятия: Понятие трудового договора

Форма практического задания: аналитическое задание

Пример аналитического задания

Разработать трудовой договор основного рабочего для организации с учетом специфики ее функционирования (на выбор или по распределению преподавателя): продавец розничной торговли, строитель (электрик, сантехник, тп.), официант, программист, железнодорожник, др.

Тема практического занятия: Виды трудового договора

Форма практического задания: аналитическое задание

Пример аналитического задания

Кротова устроилась в кафе на должность помощника повара. В каких случаях для Кротовой НЕ может быть установлен испытательный срок при приёме на работу? Запишите цифры, под которыми указаны соответствующие условия. Цифры укажите в порядке возрастания.

1) Кротова устраивается на работу по специальности впервые в течение первого года после окончания учреждения среднего профессионального образования.

2) Кротова обучается в высшем учебном заведении.

3) Кротова является несовершеннолетней.

4) Кротова является инвалидом 3-й группы.

5) У Кротовой есть ребёнок в возрасте 1 года.

6) Кротова была принята на временную работу на срок 3 месяца.

РУБЕЖНЫЙ КОНТРОЛЬ К РАЗДЕЛУ 3

форма рубежного контроля – компьютерное тестирование

ЗАДАНИЯ К ПРАКТИЧЕСКИМ ЗАНЯТИЯМ РАЗДЕЛА 4

Тема практического занятия: Заключение трудового договора

Форма практического задания: аналитическое задание

Пример аналитического задания

16-летний Николай решил устроиться на работу. Найдите в приведённом ниже списке условия, которые позволят ему заключить трудовой договор. Запишите цифры, под которыми они указаны.

Цифры укажите в порядке возрастания.

- 1) письменное согласие одного из родителей
- 2) установление сокращённого испытательного срока
- 3) установление продолжительности рабочей недели не более 35 часов
- 4) запрещение привлекать к работе в ночное время
- 5) предоставление ежегодного оплачиваемого отпуска продолжительностью 31 календарный день в удобное для работника время
- 6) заключение трудового договора исключительно с организациями кинематографии, театров, театральных и концертных организаций

Тема практического занятия: Изменение трудового договора

Форма практического задания: аналитическое задание

Пример аналитического задания

Разработать пакет документации для оформления на работу, перевода на другую работу и увольнения основного рабочего для организации с учетом специфики ее функционирования (на выбор или по распределению преподавателя): продавец розничной торговли, строитель (электрик, сантехник, тп.), официант, программист, железнодорожник, др.

РУБЕЖНЫЙ КОНТРОЛЬ К РАЗДЕЛУ 4

форма рубежного контроля – компьютерное тестирование

РАЗДЕЛ 3. УЧЕБНО-МЕТОДИЧЕСКОЕ ОБЕСПЕЧЕНИЕ САМОСТОЯТЕЛЬНОЙ РАБОТЫ ОБУЧАЮЩИХСЯ ПО ДИСЦИПЛИНЕ (МОДУЛЮ)

3.1. Виды самостоятельной работы обучающихся по дисциплине (модулю)

Очной формы обучения

Раздел, тема	Количество часов	Вид самостоятельной работы
Модуль 1 (семестр 3)		
РАЗДЕЛ 1. ТРУДОВЫЕ ОТНОШЕНИЯ	13	Подготовка реферата
		Самостоятельное изучение темы
РАЗДЕЛ 2. ДОЛЖНОСТНЫЕ ИНСТРУКЦИИ И МОДЕЛЬ КОМПЕТЕНЦИЙ	13	Подготовка реферата
		Самостоятельное изучение темы
РАЗДЕЛ 3. ТРУДОВОЙ ДОГОВОР	13	Подготовка реферата
		Самостоятельное изучение темы

РАЗДЕЛ 4. ПОРЯДОК ОФОРМЛЕНИЯ КАДРОВЫХ РЕШЕНИЙ	13	Подготовка реферата
		Самостоятельное изучение темы
Общий объем по модулю/семестру, часов	52	
Общий объем по дисциплине (модулю), часов	52	

Очно-заочной формы обучения

Раздел, тема	Количество часов	Вид самостоятельной работы
Модуль 1 (семестр 4)		
РАЗДЕЛ 1. ТРУДОВЫЕ ОТНОШЕНИЯ	19	Подготовка реферата
		Самостоятельное изучение темы
РАЗДЕЛ 2. ДОЛЖНОСТНЫЕ ИНСТРУКЦИИ И МОДЕЛЬ КОМПЕТЕНЦИЙ	19	Подготовка реферата
		Самостоятельное изучение темы
РАЗДЕЛ 3. ТРУДОВОЙ ДОГОВОР	19	Подготовка реферата
		Самостоятельное изучение темы
РАЗДЕЛ 4. ПОРЯДОК ОФОРМЛЕНИЯ КАДРОВЫХ РЕШЕНИЙ	19	Подготовка реферата
		Самостоятельное изучение темы
Общий объем по модулю/семестру, часов	76	
Общий объем по дисциплине (модулю), часов	76	

3.2. Задания для самостоятельной работы

Задания для самостоятельной работы к Разделу 1.

Перечень тем рефератов к Разделу 1:

1. Источники трудового права.
2. Конституция Российской Федерации как основной источник трудового права
3. Трудовой Кодекс РФ как источник трудового права.
4. Региональные источники трудового права.
5. Отраслевые источники трудового права
6. Международное законодательство в трудовом регулировании.
7. Совет Европы по защите прав человека.

Литература для самостоятельного изучения к Разделу 1.

1. Курсова, О. А. Правовое регулирование управления персоналом : учебное пособие для вузов / О. А. Курсова. — Москва : Издательство Юрайт, 2022. — 414 с. — (Высшее образование). — ISBN 978-5-534-06470-4. — Текст : электронный // Образовательная платформа Юрайт [сайт]. — URL: <https://urait.ru/bcode/494058>
2. Демидов, Н. В. Трудовое право : учебное пособие для вузов / Н. В. Демидов. — Москва : Издательство Юрайт, 2023. — 203 с. — (Высшее образование). — ISBN 978-5-534-13690-6. — Текст : электронный // Образовательная платформа Юрайт [сайт]. — URL: <https://urait.ru/bcode/519705>

Задания для самостоятельной работы к Разделу 2.

Перечень тем рефератов к Разделу 2

1. Порядок разработки, согласования, утверждения и хранения должностных инструкций.
2. Алгоритм формирования модели компетенций при отборе и оценке персонала.
3. Алгоритм формирования модели компетенций при обучении персонала.
4. Алгоритм формирования модели компетенций при построении карьеры персонала.
5. Требования к стажу и образованию.

Литература для самостоятельного изучения к Разделу 2.

1. Курсова, О. А. Правовое регулирование управления персоналом : учебное пособие для вузов / О. А. Курсова. — Москва : Издательство Юрайт, 2022. — 414 с. — (Высшее образование). — ISBN 978-5-534-06470-4. — Текст : электронный // Образовательная платформа Юрайт [сайт]. — URL: <https://urait.ru/bcode/494058>
2. Демидов, Н. В. Трудовое право : учебное пособие для вузов / Н. В. Демидов. — Москва : Издательство Юрайт, 2023. — 203 с. — (Высшее образование). — ISBN 978-5-534-13690-6. — Текст : электронный // Образовательная платформа Юрайт [сайт]. — URL: <https://urait.ru/bcode/519705>

Задания для самостоятельной работы к Разделу 3.

Перечень тем рефератов к Разделу 3:

1. Отличие трудового договора от смежных гражданско-правовых договоров, связанных с трудом (авторского, подряда, поручения и др.).
2. Классификация трудовых договоров по характеру трудовой функции, срокам, категориям работников.
3. Гарантии при приеме на работу.

Литература для самостоятельного изучения к Разделу 3.

1. Курсова, О. А. Правовое регулирование управления персоналом : учебное пособие для вузов / О. А. Курсова. — Москва : Издательство Юрайт, 2022. — 414 с. — (Высшее образование). — ISBN 978-5-534-06470-4. — Текст : электронный // Образовательная платформа Юрайт [сайт]. — URL: <https://urait.ru/bcode/494058>
2. Демидов, Н. В. Трудовое право : учебное пособие для вузов / Н. В. Демидов. — Москва : Издательство Юрайт, 2023. — 203 с. — (Высшее образование). — ISBN 978-5-534-13690-6. — Текст : электронный // Образовательная платформа Юрайт [сайт]. — URL: <https://urait.ru/bcode/519705>

Задания для самостоятельной работы к Разделу 4.

Перечень тем рефератов к Разделу 4:

1. Особенности трудового договора, заключаемого с государственными и муниципальными служащими
2. Совместительство.
3. Особенности увольнения некоторых категорий работников (руководителя организации, его заместителей и главного бухгалтера) и др.
4. Особенности оснований прекращения трудовой деятельности отдельных категорий служащих и сотрудников (прокурора, сотрудников милиции, таможенных органов, судей и др.)

Литература для самостоятельного изучения к Разделу 4.

1. Курсова, О. А. Правовое регулирование управления персоналом : учебное пособие для вузов / О. А. Курсова. — Москва : Издательство Юрайт, 2022. — 414 с. — (Высшее образование). — ISBN 978-5-534-06470-4. — Текст : электронный // Образовательная платформа Юрайт [сайт]. — URL: <https://urait.ru/bcode/494058>
2. Демидов, Н. В. Трудовое право : учебное пособие для вузов / Н. В. Демидов. — Москва : Издательство Юрайт, 2023. — 203 с. — (Высшее образование). — ISBN 978-5-534-13690-6. — Текст : электронный // Образовательная платформа Юрайт [сайт]. — URL: <https://urait.ru/bcode/519705>
3. Маслова, В. М. Управление персоналом : учебник и практикум для академического бакалавриата / В. М. Маслова. — 4-е изд., перераб. и доп. — Москва : Издательство Юрайт, 2023. — 431 с. — (Бакалавр. Академический курс). — ISBN 978-5-534-09984-3. — Текст : электронный // ЭБС Юрайт [сайт]. — URL: <http://www.urait.ru/bcode/449289>

3.3. Методические указания к самостоятельной работе по дисциплине (модулю)

Освоение слушателями программы предполагает изучение материалов дисциплин (модулей) в ходе самостоятельной работы.

Для успешного освоения дисциплины (модуля) и достижения поставленных целей необходимо внимательно ознакомиться с рабочей программой дисциплины (модуля), доступной в электронной информационно-образовательной среде РГСУ.

Следует обратить внимание на списки основной и дополнительной литературы, на предлагаемые преподавателем ресурсы информационно-телекоммуникационной сети Интернет. Эта информация необходима для самостоятельной работы обучающегося.

Для более углубленного изучения темы задания для самостоятельной работы рекомендуется выполнять параллельно с изучением данной темы. При выполнении заданий по возможности используйте наглядное представление материала.

Самостоятельная работа включает разнообразный комплекс видов и форм работы обучающихся.

Написание реферата (доклада).

Требования к структуре реферата (доклада):

Работа должна содержать систематизацию и краткое изложение материала из не менее 5-и литературных источников (монографий, научных статей и докладов) по выбранной теме.

Основные требования к оформлению:

Структура доклада (реферата): 1) титульный лист; 2) содержание (в нем последовательно указываются названия пунктов доклада (реферата), указываются страницы, с которых начинается каждый пункт); 3) введение (формулируется суть исследуемой проблемы, обосновывается выбор

темы, определяются ее значимость и актуальность, указываются цель и задачи доклада (реферата), дается характеристика используемой литературы); 4) основная часть (каждый раздел ее доказательно раскрывает исследуемый вопрос); 5) выводы и заключение (подводятся итоги или делается обобщенный вывод по теме доклада (реферата)); 6) литература.

Доклад (реферат) оформляется на одной стороне листа белой бумаги формата А4 (210x297 мм). Интервал межстрочный – полуторный. Цвет шрифта – черный. Гарнитура шрифта основного текста – «Times New Roman» или аналогичная. Кегль (размер) от 12 до 14 пунктов. Размеры полей страницы (не менее): правое 10 мм, верхнее – 15 мм, нижнее – 20 мм, левое – 25 мм. Формат абзаца: полное выравнивание («по ширине»). Отступ красной строки одинаковый по всему тексту – 15 мм. Страницы должны быть пронумерованы с учётом титульного листа (на титульном листе номер страницы не ставится). В работах используются цитаты, статистические материалы. Эти данные оформляются в виде сносок (ссылок и примечаний). Внутритекстовые, подстрочные и затекстовые библиографические ссылки должны оформляться в соответствии с ГОСТ Р 7.0.5-2008 «Библиографическая ссылка». Общие требования и правила составления».

Реферат (доклад) сдается в бумажном и электронном виде (10–20 печатных страниц).

При проверке реферата (доклада) на антиплагиат – www.antiplagiat.ru – (более 50% заимствований) работа не принимается.

Выполнение тестовых заданий.

Тестовые задания содержат вопросы и 3–4 варианта ответа по базовым положениям изучаемой темы, составлены с расчетом на знания, полученные слушателями в процессе изучения темы.

Тестовые задания выполняются в письменной или электронной форме и сдаются преподавателю, ведущему дисциплину (модуль).

РАЗДЕЛ 4. ОЦЕНОЧНЫЕ МАТЕРИАЛЫ ПО ДИСЦИПЛИНЕ (МОДУЛЮ)

4.1. Форма промежуточной аттестации обучающегося по дисциплине (модулю)

Контрольным мероприятием промежуточной аттестации обучающихся по дисциплине (модулю) является **зачет**, который проводится в **устной** форме.

4.2. Оценочные материалы, определяющие процедуры оценивания знаний, умений, навыков и (или) опыта деятельности, характеризующих этапы формирования компетенций

4.2.1. Организационные основы применения балльно-рейтинговой системы оценки успеваемости обучающихся по дисциплине (модулю)

Оценка качества освоения обучающимися дисциплины (модуля) реализуется в формате балльно-рейтинговой системы оценки успеваемости обучающихся (далее – БРСО).

БРСО в ходе текущего контроля успеваемости и промежуточной аттестации осуществляется по 100-балльной шкале.

Академический рейтинг обучающегося по дисциплине (модулю) складывается из результатов:

- текущего контроля успеваемости (максимальный текущий рейтинг обучающегося – 80 рейтинговых баллов);
- промежуточной аттестации (максимальный рубежный рейтинг обучающегося – 20 рейтинговых баллов).

Условия оценки освоения обучающимся дисциплины (модуля) в формате БРСО доводятся преподавателем до сведения обучающихся на первом учебном занятии, а также размещены в свободном доступе в электронной информационно-образовательной среде Университета.

4.2.2. Проведение текущего контроля успеваемости обучающихся по дисциплине (модулю) в соответствии с балльно-рейтинговой системой оценки успеваемости обучающегося

В течение учебного семестра до промежуточной аттестации на основании утвержденной рабочей программы дисциплины (модуля) формируется текущий рейтинг обучающегося. Текущий рейтинг обучающегося складывается как сумма рейтинговых баллов, полученных им в течение учебного семестра по всем видам учебных занятий по дисциплине (модулю).

В процессе текущего контроля оцениваются следующие действия обучающегося, направленные на освоение компетенций в рамках изучения дисциплины (модуля):

- академическая активность (посещаемость учебных занятий, самостоятельное изучение содержания дисциплины (модуля) в электронной информационно-образовательной среде, соблюдение сроков сдачи практических заданий и текущих контрольных мероприятий и др.);
- выполнение и сдача текущих и итогового практических заданий (рефераты);
- прохождение рубежей текущего контроля, включая соблюдение графика их прохождения в электронной информационно-образовательной среде.

Для планирования расчета текущего рейтинга обучающегося используются следующие пропорции:

Вид учебного действия	Максимальная рейтинговая оценка, баллов
академическая активность	10
практические задания	40
<i>из них: текущие практические задания</i>	20
<i>итоговое практическое задание</i>	20
рубежи текущего контроля	30
ИТОГО:	80

В течение учебного семестра по дисциплине (модулю) обучающимся должен быть накоплен текущий рейтинг не менее 52 рейтинговых баллов (65% от максимального значения текущего рейтинга).

Необходимыми условиями допуска обучающегося к промежуточной аттестации по дисциплине являются положительное прохождение обучающимся не менее 65% рубежей текущего контроля с накоплением не менее 65% максимального рейтингового балла за каждый рубеж текущего контроля и положительное выполнение итогового практического задания с накоплением не менее 65% максимального рейтингового балла, установленного за итоговое практическое задание.

Невыполнение вышеуказанных условий является текущей академической задолженностью, которая должна быть ликвидирована обучающимся до контрольного мероприятия промежуточной аттестации.

Сведения о наличии у обучающихся текущей академической задолженности, сроках и порядке добора рейтинговых баллов для её ликвидации доводятся до обучающихся педагогическим работником.

В случае неликвидации текущей академической задолженности, педагогический работник обязан во время контрольного мероприятия промежуточной аттестации поставить обучающемуся 0 рейтинговых баллов. В этом случае ликвидация текущей академической задолженности возможна в периоды проведения повторной промежуточной аттестации.

4.2.3. Проведение промежуточной аттестации обучающихся по дисциплине (модулю) в соответствии с балльно-рейтинговой системой оценки успеваемости обучающегося

Промежуточная аттестация по дисциплине (модулю) проводится в соответствии с Положением о промежуточной аттестации обучающихся по основным профессиональным образовательным программам в Российском государственном социальном университете и Положением о балльно-рейтинговой системе оценки успеваемости обучающихся по основным профессиональным образовательным программам в Российском государственном социальном университете в действующей редакции.

На промежуточную аттестацию отводится 20 рейтинговых баллов.

Ответы обучающегося на контрольном мероприятии промежуточной аттестации оцениваются педагогическим работником по 20-балльной шкале, а итоговая оценка по дисциплине (модулю) выставляется по системе зачтено / не зачтено для зачета.

Критерии выставления оценки определяются Положением о балльно-рейтинговой системе оценки успеваемости обучающихся по основным профессиональным образовательным программам высшего образования – программам бакалавриата, программам специалитета, программам магистратуры в Российском государственном социальном университете.

В процессе определения рубежного рейтинга обучающегося используется следующая шкала:

Рубежный рейтинг	Критерии оценки освоения обучающимся дисциплины (модуля) в ходе контрольных мероприятий промежуточной аттестации
19-20 рейтинговых баллов	обучающийся глубоко и прочно усвоил программный материал, исчерпывающе, последовательно, грамотно и логически стройно его излагает, тесно увязывает с задачами и будущей деятельностью, не затрудняется с ответом при видоизменении задания, свободно справляется с задачами и практическими заданиями, правильно обосновывает принятые решения, умеет самостоятельно обобщать и излагать материал, не допуская ошибок
16-18 рейтинговых баллов	обучающийся твердо знает программный материал, грамотно и по существу излагает его, не допуская существенных неточностей в ответе на вопрос, может правильно применять теоретические положения и владеет необходимыми умениями и навыками при выполнении практических заданий
13-15 рейтинговых баллов	обучающийся освоил основной материал, но не знает отдельных деталей, допускает неточности, недостаточно правильные формулировки, нарушает последовательность в изложении программного материала и испытывает затруднения в выполнении практических заданий
1-12 рейтинговых баллов	обучающийся не знает значительной части программного материала, допускает существенные ошибки, с большими затруднениями выполняет практические задания
0 рейтинговых баллов	не аттестован

4.3. Перечень заданий для проведения текущей и промежуточной оценки знаний, умений, навыков и (или) опыта деятельности, характеризующих этапы формирования компетенций

4.3.1. Оценочные материалы для проведения текущей аттестации и рубежного контроля, обучающихся по дисциплине (модулю)

Перечень вопросов рубежного контроля и текущей аттестации

Раздел 1. «Трудовые отношения»

Форма рубежного контроля – компьютерное тестирование

Вопросы рубежного контроля

Код контролируемой компетенции ПК-1

1. Определение принципов трудового права:
 - а) заимствовано из ГК РФ с учетом специфики трудовых отношений
 - б) приведено в ТК РФ
 - в) является доктринальным и сформулировано правовой наукой

2. Коллективный договор, заключенный в муниципальном унитарном предприятии, является ...
 - а) нормативно-договорным актом
 - б) актом органа местного самоуправления, содержащим нормы трудового права
 - в) локальным нормативным актом

3. На каком документе не ставится реквизит наименование вида документа
 - а) Уставе
 - б) должностной инструкции
 - в) письме

Раздел 2. «Должностные инструкции и модель компетенций»

Форма рубежного контроля – компьютерное тестирование

Вопросы рубежного контроля

Код контролируемой компетенции ПК-1

1. Специальные навыки, которыми должен обладать претендент на должность, указываются:
 - а) в карте компетенций
 - б) в квалификационной карте
 - с) в Правилах внутреннего распорядка

2. Квалификационная карта подготавливается:
 - а) специалистом подразделения, имеющим свободную вакансию
 - б) руководителем подразделения, имеющим вакансию на замещение рабочего места
 - с) руководителем конкретного подразделения, имеющего свободную вакансию,
 - д) специалистом службы управления персоналом

3. Должностная инструкция является:

- a) описанием основных функций, которые должен выполнять работник, занимающий определенную должность
- b) регламентом поведения работника на рабочем месте
- c) перечнем указаний по выполнению конкретного задания на службе планом работ на ближайший месяц

Раздел 3. «Трудовой договор»

Форма рубежного контроля – компьютерное тестирование

Вопросы рубежного контроля

Код контролируемой компетенции ПК-1

1. Максимальный срок, на который может заключаться срочный трудовой договор
 - a) 2 года
 - б) 3 года
 - в) 5 лет

2. В трудовую книжку заносятся сведения о работнике, выполняемой им работе, переводах...
 - a) основаниях прекращения трудового договора, награждениях за успехи в работе и взысканиях за нарушение трудовой дисциплины
 - б) на другую постоянную работу, увольнениях, основаниях прекращения трудового договора и награждениях за успехи в работе
 - в) на другую постоянную работу и увольнениях работника

3. Работников, добросовестно исполняющих трудовые обязанности, работодатель ...
 - a) обязан поощрить по просьбе представительного органа работников
 - б) имеет право поощрить по собственному усмотрению
 - в) имеет право поощрить с учетом мнения представительного органа работников организации

Раздел 4. «Порядок оформления кадровых решений»

Форма рубежного контроля – компьютерное тестирование

Вопросы рубежного контроля

Код контролируемой компетенции ПК-1

1. Увольнение – это:
 - a) прекращение трудового договора между администрацией и сотрудником
 - б) вид деятельности, связанный с сокращением персонала вследствие закрытия предприятия
 - с) прекращение соглашения между подразделениями на ведение совместной деятельности

2. Увольнение или отстранение от работы на длительный срок одного или большего количества работников по причинам экономического, структурного или технологического характера с целью либо уменьшить количество занятых, либо изменить их состав – это:
 - a) высвобождение персонала
 - б) увольнение персонала

с) сокращение числа занятых

3. Неоднократное неисполнение работником без уважительных причин трудовых обязанностей, если он имеет дисциплинарное взыскание относится к виду увольнения, который имеет название:

- а) увольнение по инициативе работника
- б) увольнение по инициативе работодателя
- с) обстоятельства, не зависящие от воли сторон

4.3.2. Оценочные материалы для проведения промежуточной аттестации обучающихся по дисциплине (модулю)

Вопросы/задания для проведения промежуточной аттестации обучающихся по дисциплине (модулю)

Коды контролируемой компетенции	Вопросы / задания
ПК-1	<ol style="list-style-type: none">1. В какой день вносится в трудовую книжку запись об увольнении работника?<ol style="list-style-type: none">а) В день написания заявления об увольненииб) В день издания приказа об увольнениис) В день увольнения, т. е. последний день работы2. Какие записи в трудовой книжке заверяются печатью организации или отдела кадров?<ol style="list-style-type: none">а) Запись о приеме на работуб) Запись о переводе на другую работус) Запись об увольнении3. Какая причина увольнения работников является самой распространенной?<ol style="list-style-type: none">а) По инициативе работодателяб) По инициативе работника (собственное желание)с) По соглашению сторон4. Сколько раз в год можно вносить изменения в штатное расписание?<ol style="list-style-type: none">а) одинб) ограничения на этот счет законодательством не установленыс) изменять его в течение года нельзя5. Сотрудница поменяла фамилию в связи с вступлением в брак. Как изменить фамилию на титульном листе трудовой книжки?<ol style="list-style-type: none">а) взять прежнюю фамилию в скобки, а рядом написать новуюб) рядом с прежней фамилией написать новую в скобкахс) зачеркнуть прежнюю фамилию одной чертой, а рядом написать новую6. Какие локальные акты работодателя с точки зрения закона являются обязательными?<ol style="list-style-type: none">а) штатное расписание

- b) положение о структурных подразделениях
 c) коллективный договор

РАЗДЕЛ 5. УСЛОВИЯ РЕАЛИЗАЦИИ ДИСЦИПЛИНЫ (МОДУЛЯ)

5.1. Перечень основной и дополнительной учебной литературы для освоения дисциплины (модуля)

5.1.1. Основная литература

1. Курсова, О. А. Правовое регулирование управления персоналом : учебное пособие для вузов / О. А. Курсова. — Москва : Издательство Юрайт, 2022. — 414 с. — (Высшее образование). — ISBN 978-5-534-06470-4. — Текст : электронный // Образовательная платформа Юрайт [сайт]. — URL: <https://urait.ru/bcode/494058>

5.1.2. Дополнительная литература

2. Демидов, Н. В. Трудовое право : учебное пособие для вузов / Н. В. Демидов. — Москва : Издательство Юрайт, 2023. — 203 с. — (Высшее образование). — ISBN 978-5-534-13690-6. — Текст : электронный // Образовательная платформа Юрайт [сайт]. — URL: <https://urait.ru/bcode/519705>

3. Маслова, В. М. Управление персоналом : учебник и практикум для академического бакалавриата / В. М. Маслова. — 4-е изд., перераб. и доп. — Москва : Издательство Юрайт, 2023. — 431 с. — (Бакалавр. Академический курс). — ISBN 978-5-534-09984-3. — Текст : электронный // ЭБС Юрайт [сайт]. — URL: <http://www.urait.ru/bcode/449289>

5.2. Перечень ресурсов информационно-коммуникационной сети «Интернет», необходимых для освоения дисциплины (модуля)

№№	Название электронного ресурса	Описание электронного ресурса	Используемый для работы адрес
1.	ЭБС «Университетская библиотека онлайн»	Электронная библиотека, обеспечивающая доступ высших и средних учебных заведений, публичных библиотек и корпоративных пользователей к наиболее востребованным материалам по всем отраслям знаний от ведущих российских издательств	http://biblioclub.ru/
2.	Научная электронная библиотека eLIBRARY.ru	Крупнейший российский информационно-аналитический портал в области науки, технологии, медицины и образования, содержащий рефераты и полные тексты более 34 млн научных публикаций и патентов	http://elibrary.ru/
3.	Образовательная платформа Юрайт	Электронно-библиотечная система для ВУЗов, ССУЗов, обеспечивающая доступ к учебникам, учебной и методической литературе по различным дисциплинам.	https://urait.ru/
4.	База данных "EastView"	Полнотекстовая база данных периодических изданий	https://dlib.eastview.com
5.	Электронная библиотека "Grebennikon"	Библиотека предоставляет доступ более чем к 30 журналам, выпускаемых Издательским домом "Гребенников".	https://grebennikon.ru/

5.3. Методические указания для обучающихся по освоению дисциплины (модуля)

Освоение обучающимся дисциплины (модуля) предполагает изучение материалов дисциплины (модуля) на аудиторных занятиях и в ходе самостоятельной работы. Аудиторные занятия проходят в форме лекций и практических занятий.

При подготовке к аудиторным занятиям необходимо помнить особенности каждой формы его проведения.

Подготовка к учебному занятию лекционного типа заключается в следующем.

С целью обеспечения успешного обучения обучающийся должен готовиться к лекции, так как она является важнейшей формой организации учебного процесса, поскольку:

- знакомит с новым учебным материалом;
- разъясняет учебные элементы, трудные для понимания;
- систематизирует учебный материал;
- ориентирует в учебном процессе.

С этой целью:

- внимательно прочитайте материал предыдущей лекции;
- ознакомьтесь с материалом предыдущей лекции по учебнику и учебным пособиям;
- внесите дополнения к полученным ранее знаниям по теме лекции на полях лекционной тетради;
- запишите возможные вопросы, которые вы зададите лектору на лекции по материалу изученной лекции;
- постарайтесь уяснить место изучаемой темы в своей подготовке;
- узнайте тему предстоящей лекции (по тематическому плану, по информации лектора) и запишите информацию, которой вы владеете по данному вопросу.

Подготовка к практическому занятию

При подготовке и работе во время проведения практического занятия следует обратить внимание на следующие моменты: на процесс предварительной подготовки, на работу во время занятия, обработку полученных результатов, исправление полученных замечаний.

Предварительная подготовка к практическому занятию заключается в изучении теоретического материала в отведенное для самостоятельной работы время, ознакомление с инструктивными материалами с целью осознания задач практического занятия, техники безопасности при работе на занятии.

Работа во время проведения практического занятия включает:

- консультирование студентов преподавателями и вспомогательным персоналом с целью предоставления исчерпывающей информации, необходимой для самостоятельного выполнения предложенных преподавателем задач, ознакомление с правилами техники безопасности при работе на занятии;
- самостоятельное выполнение заданий согласно обозначенной учебной программой тематики.

Обработка, обобщение полученных результатов практического занятия проводится обучающимися самостоятельно или под руководством преподавателя (в зависимости от степени сложности поставленных задач) Главным результатом в данном случае служит получение

положительной оценки по каждому практическому занятию. Это является необходимым условием при проведении рубежного контроля и допуска к зачету. При получении неудовлетворительных результатов обучающийся имеет право в дополнительное время пересдать преподавателю работу до проведения промежуточной аттестации.

5.4. Информационно-технологическое обеспечение образовательного процесса по дисциплины (модуля)

5.4.1. Средства информационных технологий

1. Персональные компьютеры;
2. Средства доступа в Интернет;
3. Проектор.

5.4.2. Лицензионное и свободно распространяемое программное обеспечение, в том числе отечественного производства:

1. Операционная система: Astra Linux SE
2. Пакет офисных программ: LibreOffice
3. Справочная система Консультант+
4. Okular или Acrobat Reader DC
5. Ark или 7-zip
6. User Gate
7. TrueConf (client)

5.4.3. Информационные справочные системы и профессиональные базы данных

№№	Название электронного ресурса	Описание электронного ресурса	Используемый для работы адрес
1.	ЭБС «Университетская библиотека онлайн»	Электронная библиотека, обеспечивающая доступ высших и средних учебных заведений, публичных библиотек и корпоративных пользователей к наиболее востребованным материалам по всем отраслям знаний от ведущих российских издательств	http://biblioclub.ru/
2.	Научная электронная библиотека eLIBRARY.ru	Крупнейший российский информационно-аналитический портал в области науки, технологии, медицины и образования, содержащий рефераты и полные тексты более 34 млн научных публикаций и патентов	http://elibrary.ru/
3.	Образовательная платформа Юрайт	Электронно-библиотечная система для ВУЗов, ССУЗов, обеспечивающая доступ к учебникам, учебной и методической литературе по различным дисциплинам.	https://urait.ru/
4.	База данных "EastView"	Полнотекстовая база данных периодических изданий	https://dlib.eastview.com
5.	Электронная библиотека "Grebennikon"	Библиотека предоставляет доступ более чем к 30 журналам, выпускаемых Издательским домом "Гребенников".	https://grebennikon.ru/

5.5. Материально-техническое обеспечение образовательного процесса по дисциплине (модулю)

Для изучения дисциплины (модуля) используются:

Учебная аудитория для занятий лекционного типа оснащена специализированной мебелью (стол для преподавателя, парты, стулья, доска для написания мелом); техническими средствами обучения (видеопроекционное оборудование, средства звуковоспроизведения и экран, имеющие выход в сеть Интернет).

Учебная аудитория для занятий семинарского типа: оснащена специализированной мебелью (стол для преподавателя, парты, стулья, доска для написания мелом); техническими средствами обучения (видеопроекционное оборудование, средства звуковоспроизведения и экран, имеющие выход в сеть Интернет).

Помещения для самостоятельной работы обучающихся: оснащены специализированной мебелью (парты, стулья) техническими средствами обучения (персональные компьютеры с доступом в сеть Интернет и обеспечением доступа в электронно-информационную среду университета, программным обеспечением).

5.6. Образовательные технологии

При реализации дисциплины (модуля) применяются различные образовательные технологии, в том числе технологии электронного обучения.

Освоение дисциплины (модуля) предусматривает использование в учебном процессе активных и интерактивных форм проведения учебных занятий в форме разбора конкретных ситуаций в сочетании с внеаудиторной работой с целью формирования и развития **профессиональных** навыков обучающихся.

При освоении дисциплины (модуля) предусмотрено применение электронного обучения и дистанционных образовательных технологий.

Учебные часы дисциплины (модуля) предусматривают классическую контактную работу преподавателя с обучающимся в аудитории и контактную работу посредством электронной информационно-образовательной среды в синхронном и асинхронном режиме (вне аудитории) посредством применения возможностей компьютерных технологий (электронная почта, электронный учебник, тестирование).

В рамках дисциплины (модуля) предусмотрены встречи с руководителями и работниками организаций, деятельность которых связана с *направленностью* реализуемой основной профессиональной образовательной программы.

ЛИСТ РЕГИСТРАЦИИ ИЗМЕНЕНИЙ

№ п/п	Содержание изменения	Реквизиты документа об утверждении изменения	Дата введения изменения
1.	*	Протокол заседания Ученого совета факультета № _____ от « ____ » _____ 20__ года	____ . ____ . ____
2.	*	Протокол заседания Ученого совета факультета № _____ от « ____ » _____ 20__ года	____ . ____ . ____
3.	*	Протокол заседания Ученого совета факультета № _____ от « ____ » _____ 20__ года	____ . ____ . ____
4.	*	Протокол заседания Ученого совета факультета № _____ от « ____ » _____ 20__ года	____ . ____ . ____



**Министерство науки и высшего образования Российской Федерации
Федеральное государственное бюджетное образовательное
учреждение
высшего образования
«Российский государственный социальный университет»**

УТВЕРЖДАЮ

Декан факультета экономики и управления

П.В. Солодуха

26 апреля 2023 г.

**РАБОЧАЯ ПРОГРАММА ДИСЦИПЛИНЫ
HR-АНАЛИТИКА**

**Направление подготовки
«38.03.03 Управление персоналом»**

**Направленность
«Кадровый менеджмент»**

**ОБРАЗОВАТЕЛЬНАЯ ПРОГРАММА ВЫСШЕГО ОБРАЗОВАНИЯ – ПРОГРАММА
БАКАЛАВРИАТА**

**Форма обучения
Очная, очно-заочная**

СОДЕРЖАНИЕ

РАЗДЕЛ 1. ПАСПОРТ РАБОЧЕЙ ПРОГРАММЫ ДИСЦИПЛИНЫ (МОДУЛЯ)	5
1.1. Цель и задачи дисциплины (модуля).....	5
1.2. Планируемые результаты обучения по дисциплине (модулю) в рамках планируемых результатов освоения основной профессиональной образовательной программы высшего образования – программы бакалавриата, соотнесенные с установленными индикаторами достижения компетенций	Ошибка! Закладка не определена.
РАЗДЕЛ 2. СТРУКТУРА И СОДЕРЖАНИЕ ДИСЦИПЛИНЫ (МОДУЛЯ) Ошибка! Закладка не определена.	
2.1. Объем дисциплины (модуля), включая контактную работу обучающегося с педагогическими работниками и самостоятельную работу обучающегося	Ошибка! Закладка не определена.
2.2. Учебно-тематический план дисциплины (модуля).....	7
2.3. Содержание дисциплины (модуля)	9
РАЗДЕЛ 3. УЧЕБНО-МЕТОДИЧЕСКОЕ ОБЕСПЕЧЕНИЕ САМОСТОЯТЕЛЬНОЙ РАБОТЫ ОБУЧАЮЩИХСЯ ПО ДИСЦИПЛИНЕ (МОДУЛЮ)	11
3.1. Виды самостоятельной работы обучающихся по дисциплине (модулю).....	11
3.2. Задания для самостоятельной работы	12
3.3. Методические указания к самостоятельной работе по дисциплине (модулю).....	13
РАЗДЕЛ 4. ОЦЕНОЧНЫЕ МАТЕРИАЛЫ ПО ДИСЦИПЛИНЕ (МОДУЛЮ)	14
4.1. Форма промежуточной аттестации обучающегося по дисциплине (модулю).....	14
4.2. Оценочные материалы, определяющие процедуры оценивания знаний, умений, навыков и (или) опыта деятельности, характеризующих этапы формирования компетенций	14
4.2.1. Организационные основы применения балльно-рейтинговой системы оценки успеваемости обучающихся по дисциплине (модулю)	14
4.2.2. Проведение текущего контроля успеваемости обучающихся по дисциплине (модулю) в соответствии с балльно-рейтинговой системой оценки успеваемости обучающегося	15
4.2.3. Проведение промежуточной аттестации обучающихся по дисциплине (модулю) в соответствии с балльно-рейтинговой системой оценки успеваемости обучающегося	16
4.3. Перечень заданий для проведения текущей и промежуточной оценки знаний, умений, навыков и (или) опыта деятельности, характеризующих этапы формирования компетенций.....	17
4.3.1. Оценочные материалы для проведения текущей аттестации и рубежного контроля, обучающихся по дисциплине (модулю)	17
РАЗДЕЛ 5. УСЛОВИЯ РЕАЛИЗАЦИИ ДИСЦИПЛИНЫ (МОДУЛЯ)	19
5.1. Перечень основной и дополнительной учебной литературы для освоения дисциплины (модуля).....	19
5.1.1. Основная литература	19
5.1.2. Дополнительная литература.....	19
5.2. Перечень ресурсов информационно-коммуникационной сети «Интернет», необходимых для освоения дисциплины (модуля).....	19
5.3. Методические указания для обучающихся по освоению дисциплины (модуля)	20
5.4. Информационно-технологическое обеспечение образовательного процесса по дисциплины (модуля).....	21
5.4.1. Средства информационных технологий	21

5.4.2. Лицензионное и свободно распространяемое программное обеспечение, в том числе отечественного производства:	21
5.4.3. Информационные справочные системы и профессиональные базы данных	21
5.5. Материально-техническое обеспечение образовательного процесса по дисциплине (модулю)	21
5.6. Образовательные технологии	22

Рабочая программа дисциплины (модуля) «HR-аналитика» разработана на основании федерального государственного образовательного стандарта высшего образования – *бакалавриата* по направлению подготовки 38.03.03 *Управление персоналом организации*, утвержденного приказом Министерства науки и высшего образования Российской Федерации от 12.08.2020 № 955, и учебного плана по основной профессиональной образовательной программе высшего образования – программе *бакалавриата* по направлению подготовки 38.03.03 *Управление персоналом организации* (далее – «ОПОП»).

Рабочая программа дисциплины (модуля) «HR-аналитика» разработана рабочей группой в составе: Сытник А.А., Новицкая О.Н., Скрипко О.В.

Рабочая программа дисциплины (модуля) обсуждена и утверждена на заседании ученого совета факультета экономики и управления

Протокол № 9 от 26 апреля 2023 года

Декан

Д-р экон. наук, профессор




П.В. Солодуха

(подпись)

Рабочая программа дисциплины (модуля) рекомендована к утверждению представителями организаций-работодателей:

Акционерное общество «АНКОР»
Заместитель генерального директора



Т.В. БАСКИНА

(подпись)

Закрытое акционерное общество
«ЭКОПСИ Консалтинг»
Директор проектов



С.В. БАРАНОВ

(подпись)

Рабочая программа дисциплины (модуля) рецензирована и рекомендована к утверждению:

Канд. экон. наук, доцент кафедры
математических методов и бизнес-
информатики МГИМО МИД РФ



Н.И. МАРАКОВА

(подпись)

Д-р экон. наук, профессор
кафедры управления, маркетинга и
продаж



А.А. САФРОНОВА

(подпись)

РАЗДЕЛ 1. ПАСПОРТ РАБОЧЕЙ ПРОГРАММЫ ДИСЦИПЛИНЫ (МОДУЛЯ)

1.1. Цель и задачи дисциплины (модуля)

Цель дисциплины (модуля) заключается в получении обучающимися теоретических знаний о метриках в области управления персоналом с последующим применением полученных знаний в профессиональной сфере; в формировании практических навыков по оценке кадровых процессов и явлений на основе HR-метрик, по визуализации результатов и составлению презентации.

Задачи дисциплины (модуля):

- знать основные HR-метрики оценки эффективности кадровых процессов и явлений;
- знать основные инструменты HR-метрик;
- уметь оценивать кадровые процессы и явления на основе HR-метрик;
- уметь визуализировать результаты анализа.

1.2. Планируемые результаты обучения по дисциплине (модулю) в рамках планируемых результатов освоения основной профессиональной образовательной программы высшего образования – программы бакалавриата, соотнесенные с установленными индикаторами достижения компетенций

Процесс освоения дисциплины (модуля) направлен на формирование у обучающихся следующих компетенций: ПК-1 и ПК-2 в соответствии с учебным планом.

В результате освоения дисциплины (модуля) обучающийся должен демонстрировать следующие результаты:

Категория компетенций (при наличии)	Код компетенции Формулировка компетенции	Код и наименование индикатора достижения компетенции	Результаты обучения
	ПК-1 Способен вести организационную и распорядительную документацию по персоналу, по учету и движению кадров	<i>ПК-1.1 Знает основные методы построения системы организационной и распорядительной документации по персоналу. ПК-1.2 Разрабатывает, эффективно использует инструменты и методы построения эффективной системы организационной и распорядительной документации по персоналу, по учету и движению кадров в соответствии с действующими нормативно-правовыми актами. ПК-1.3 Управляет системой организационной и распорядительной документации по персоналу, по учету и движению кадров, формирует предложения по ее совершенствованию.</i>	<i>Знать: основные методы построения системы организационной и распорядительной документации по персоналу. Уметь: Разрабатывать инструменты и методы построения эффективной системы организационной и распорядительной документации по персоналу, по учету и движению кадров в соответствии с действующими нормативно-правовыми актами. Управлять системой организационной и распорядительной документации по персоналу, по учету и движению кадров,</i>

			<i>формировать предложения по ее совершенствованию.</i>
	ПК-2 Способен осуществить сбор информации о потребностях организации в персонале, поиск, привлечение, подбор и отбор персонала	<p><i>ПК-2.1 Знает воздействие внешней среды на функционирование и стратегическое развитие персонала и организации</i></p> <p><i>ПК-2.2 Выявляет потребность организации в персонале и оценивает эффективность системы подбора и отбора персонала.</i></p> <p><i>ПК-2.3 Владеет методами и средствами формирования эффективной системы подбора и отбора персонала с учетом плановой потребности в нем.</i></p>	<p><i>Знать: воздействие внешней среды на функционирование и стратегическое развитие персонала и организации</i></p> <p><i>Уметь: выявлять потребность организации в персонале и оценивать эффективность системы подбора и отбора персонала.</i></p> <p><i>Владеть: методами и средствами формирования эффективной системы подбора и отбора персонала с учетом плановой потребности в нем.</i></p>

РАЗДЕЛ 2. СТРУКТУРА И СОДЕРЖАНИЕ ДИСЦИПЛИНЫ (МОДУЛЯ)

2.1. Объем дисциплины (модуля), включая контактную работу обучающегося с педагогическими работниками и самостоятельную работу обучающегося

Общая трудоемкость дисциплины (модуля) составляет 3 зачетные единицы.

Очная форма обучения

Вид учебной работы	Всего часов	Семестры
		4
Контактная работа обучающихся с педагогическими работниками	54	74
Лекционные занятия	26	36
Практические занятия	28	36
Самостоятельная работа обучающихся	45	45
Контроль промежуточной аттестации	9	9
Форма промежуточной аттестации	зачет	зачет

Пр. подготовка	28	28
ОБЪЕМ ДИСЦИПЛИНЫ (МОДУЛЯ) В ЧАСАХ	108	108

Очно-заочная форма обучения

Вид учебной работы	Всего часов	Семестры
		4
Контактная работа обучающихся с педагогическими работниками	36	36
Лекционные занятия	12	12
Практические занятия	24	24
Самостоятельная работа обучающихся	63	63
Контроль промежуточной аттестации	9	9
Форма промежуточной аттестации	зачет	зачет
Пр. подготовка	24	24
ОБЪЕМ ДИСЦИПЛИНЫ (МОДУЛЯ) В ЧАСАХ	108	108

2.2. Учебно-тематический план дисциплины (модуля)

Очной формы обучения

Раздел, тема	Виды учебной работы, академических часов	
	Всего	Контактная работа обучающихся с педагогическими работниками
	0	

			Всего	Лекционные занятия	<i>из них: в форме практической подготовки</i>	Практические занятия	<i>из них: в форме практической подготовки</i>	Лабораторные занятия	<i>из них: в форме практической подготовки</i>	Иная контактная работа	<i>из них: в форме практической подготовки</i>
Модуль 1 (Семестр 4)											
Раздел 1. МЕТРИКИ В HR	33	15	18	10		8					
Тема 1.1. Матрица HR-показателей	16	8	8	4		4					
Тема 1.2. Digital-инструменты в HR	17	7	10	6		4					
Раздел 2. МЕТРИКИ КАДРОВЫХ ПРОЦЕССОВ И ЯВЛЕНИЙ	33	15	18	8		10					
Тема 2.1. Метрики кадровых процессов	16	8	8	4		4					
Тема 2.2. Метрики кадровых явлений	17	7	10	6		4					
Раздел 3. ВИЗУАЛИЗАЦИЯ РЕЗУЛЬТАТОВ	33	15	18	8		10					
Тема 3.1. Инструменты HR-аналитики	16	8	8	4		4					
Тема 3.2. Оформление презентаций	17	7	10	6		4					
Контроль промежуточной аттестации (час)	9										
<i>Форма промежуточной аттестации (указать)</i>	зачет										
Общий объем, часов	108	45	56	26		28					

Очно-заочной формы обучения

Раздел, тема	Виды учебной работы, академических часов	
	Всего	Контактная работа обучающихся с педагогическими работниками
	0	

			Всего	Лекционные занятия	<i>из них: в форме практической подготовки</i>	Практические занятия	<i>из них: в форме практической подготовки</i>	Лабораторные занятия	<i>из них: в форме практической подготовки</i>	Иная контактная работа	<i>из них: в форме практической подготовки</i>
Модуль 1 (Семестр 3)											
Раздел 1. МЕТРИКИ В HR	33	21	12	4		8					
Тема 1.1. Матрица HR-показателей	17	11	6	2		4					
Тема 1.2. Digital-инструменты в HR	16	10	6	2		4					
Раздел 2. МЕТРИКИ КАДРОВЫХ ПРОЦЕССОВ И ЯВЛЕНИЙ	33	21	12	4		8					
Тема 2.1. Метрики кадровых процессов	17	11	6	2		4					
Тема 2.2. Метрики кадровых явлений	16	10	6	2		4					
Раздел 3. ВИЗУАЛИЗАЦИЯ РЕЗУЛЬТАТОВ	33	21	12	4		8					
Тема 3.1. Инструменты HR-аналитики	17	11	6	2		4					
Тема 3.2. Оформление презентаций	16	10	6	2		4					
Контроль промежуточной аттестации (час)	9										
<i>Форма промежуточной аттестации (указать)</i>	зачет										
Общий объем, часов	108	63	38	12		24					

2.3. Содержание дисциплины (модуля)

РАЗДЕЛ 1. МЕТРИКИ В HR

Перечень изучаемых элементов содержания

Матрица HR-показателей. Digital-инструменты в HR

Тема 1.1. Матрица HR-показателей

Перечень изучаемых элементов содержания

Матрица HR-показателей. Отличие аналитики от статистики, подход data-driven. Шаги по внедрению HR-аналитики, 4 метода анализа данных. Почему важен принцип регулярности расчетов. Автоматизация HR-учета (ATS, HRM, облачные сервисы) и дашборды.

Виды данных. Источники получения данных: внутренние и внешние. Этапы работы с данными: сбор, очистка, анализ, визуализация, принятие решений. Качество данных, методы очистки данных. Ошибки в работе с данными.

Тема 1.2. *Digital-инструменты в HR*

Перечень изучаемых элементов содержания

Инструменты автоматизации HR-процессов. ATS-системы, задачи и преимущества. LMS-системы и digital-тренды. HR-Core системы.

РАЗДЕЛ 2. МЕТРИКИ КАДРОВЫХ ПРОЦЕССОВ

Перечень изучаемых элементов содержания

Метрики кадровых процессов. Метрики кадровых явлений.

Тема 2.1. *Метрики кадровых явлений*

Перечень изучаемых элементов содержания

Метрики процесса подбора персонала. Метрики процесса адаптации персонала. Метрики процесса обучения персонала. Метрики процесса развития персонала. Метрики оценки мотивации персонала. Метрики мотивации и стимулирования персонала.

Тема 2.2. *Метрики кадровых явлений*

Перечень изучаемых элементов содержания

Метрики социально-психологического климата. Метрики кадровой политики. Метрики системы оплаты труда. Метрики организации труда. Метрики условий труда. Метрики дисциплины труда. Метрики лояльности персонала.

РАЗДЕЛ 3. ВИЗУАЛИЗАЦИЯ РЕЗУЛЬТАТОВ

Перечень изучаемых элементов содержания

Инструменты HR-аналитики. Оформление презентаций.

Тема 3.1. *Инструменты HR-аналитики*

Перечень изучаемых элементов содержания

Инструменты HR-аналитики: Excel, Power BI для HR-аналитики. HR-отчетность и презентация данных. Визуализация и наглядное оформление данных и таблиц. Презентация. Дашборды.

Тема 3.2. *Оформление презентаций*

Перечень изучаемых элементов содержания

Инструменты для оформления презентаций. Microsoft PowerPoint. Google Slides. Crello. Tilda. Visme. Prezi.

Правила оформления презентаций. Корпоративный стиль. Иконки. Smart Art. Шрифты. Изображения. Видео.

ЗАДАНИЯ К ПРАКТИЧЕСКИМ ЗАНЯТИЯМ РАЗДЕЛА 1

Тема практического занятия: Матрица HR-показателей

Пример аналитического задания

Выявить наиболее эффективные каналы поиска новичков и оправдать затраты (peer-to-peer оценка)

Тема практического занятия: Digital-инструменты в HR

Форма практического задания: аналитическое задание.

Пример аналитического задания

Просчитать возможную выгоду от изменения системы мотивации и от участия в конкурсе-рейтинге «Лучший работодатель»

РУБЕЖНЫЙ КОНТРОЛЬ К РАЗДЕЛУ 1

форма рубежного контроля – опрос

ЗАДАНИЯ К ПРАКТИЧЕСКИМ ЗАНЯТИЯМ РАЗДЕЛА 2

Тема практического занятия: Метрики кадровых процессов.

Форма практического задания: аналитическое задание.

Пример аналитического задания

Провести оценку процесса адаптации по HR-метрикам в заданной организации.

Тема практического занятия: Метрики кадровых явлений

Форма практического задания: аналитическое задание.

Пример аналитического задания

Провести оценку социально-психологического климата по HR-метрикам в заданной организации.

РУБЕЖНЫЙ КОНТРОЛЬ К РАЗДЕЛУ 2

форма рубежного контроля – опрос

ЗАДАНИЯ К ПРАКТИЧЕСКИМ ЗАНЯТИЯМ РАЗДЕЛА 3

Тема практического занятия: Инструменты HR-аналитики.

Форма практического задания: аналитическое задание.

Пример аналитического задания

Провести анализ HR-метрик в одном из выбранных инструментов (Excel, Power BI). Составить дашборд.

Тема практического занятия: Оформление презентаций.

Форма практического задания: аналитическое задание.

Пример аналитического задания

Составить корпоративную презентацию по представлению результатов анализа кадрового процесса или явления.

РУБЕЖНЫЙ КОНТРОЛЬ К РАЗДЕЛУ 3

форма рубежного контроля – опрос

РАЗДЕЛ 3. УЧЕБНО-МЕТОДИЧЕСКОЕ ОБЕСПЕЧЕНИЕ САМОСТОЯТЕЛЬНОЙ РАБОТЫ ОБУЧАЮЩИХСЯ ПО ДИСЦИПЛИНЕ (МОДУЛЮ)

3.1. Виды самостоятельной работы обучающихся по дисциплине (модулю)

Очной формы обучения

Раздел, тема	Количество часов	Вид самостоятельной работы
Модуль 1 (семестр 4)		
Раздел 1. МЕТРИКИ В HR	15	Подготовка реферата
		Самостоятельное изучение темы
Раздел 2. МЕТРИКИ	15	Подготовка реферата

КАДРОВЫХ ПРОЦЕССОВ И ЯВЛЕНИЙ		Самостоятельное изучение темы
Раздел 3. ВИЗУАЛИЗАЦИЯ РЕЗУЛЬТАТОВ	15	Подготовка реферата
		Самостоятельное изучение темы
Общий объем по модулю/семестру, часов	45	
Общий объем по дисциплине (модулю), часов	45	

Очно-заочной формы обучения

Раздел, тема	Количество часов	Вид самостоятельной работы
Модуль 1 (семестр 4)		
Раздел 1. МЕТРИКИ В HR	21	Подготовка реферата
		Самостоятельное изучение темы
Раздел 2. МЕТРИКИ КАДРОВЫХ ПРОЦЕССОВ И ЯВЛЕНИЙ	21	Подготовка реферата
		Самостоятельное изучение темы
Раздел 3. ВИЗУАЛИЗАЦИЯ РЕЗУЛЬТАТОВ	21	Подготовка реферата
		Самостоятельное изучение темы
Общий объем по модулю/семестру, часов	63	
Общий объем по дисциплине (модулю), часов	63	

3.2. Задания для самостоятельной работы

Задания для самостоятельной работы к Разделу 1.

Перечень тем рефератов к Разделу 1:

1. Планирование работы по подбору новичков, прогнозируя увольнения, в том числе с помощью Big Data
2. Расчет стоимости замены сотрудника. Данные, показывающие, как улучшить подбор
3. Способы сэкономить на подборе и показать экономическую выгоду для компании
4. Определение оптимальной воронки кандидатов.
5. Цифры, позволяющие оценить качество подбора сотрудников
6. Оценка уровня вовлеченности персонала
7. eNPS-измерение лояльности сорудников

Литература для самостоятельного изучения к Разделу 1.

1. Управление человеческими ресурсами : учебник для вузов / И. А. Максимцев [и др.] ; под редакцией И. А. Максимцева, Н. А. Горелова. — 2-е изд., перераб. и доп. — Москва : Издательство Юрайт, 2023. — 467 с. — (Высшее образование). — ISBN 978-5-534-99951-8. — Текст : электронный // Образовательная платформа Юрайт [сайт]. — URL: <https://urait.ru/bcode/510775>
2. Хруцкий, В. Е. Оценка персонала. Сбалансированная система показателей : практическое пособие / В. Е. Хруцкий, Р. А. Толмачев, Р. В. Хруцкий. — 3-е изд., испр. и доп. — Москва : Издательство Юрайт, 2023. — 208 с. — (Профессиональная практика). —

ISBN 978-5-534-09156-4. — Текст : электронный // Образовательная платформа Юрайт [сайт]. — URL: <https://urait.ru/bcode/514891>

Задания для самостоятельной работы к Разделу 2.

Перечень тем рефератов к Разделу 2

1. Данные, показывающие эффективность системы мотивации
2. Анализ потребности в обучении персонала, обоснование расходов и расчет отдачи
3. Мониторинг зарплат своими силами и правила интерпретации
4. Обоснование усилий по удержанию персонала - потери от ухода HiPo-сотрудников, индекс лояльности eNPS

Литература для самостоятельного изучения к Разделу 2.

1. Управление человеческими ресурсами : учебник для вузов / И. А. Максимцев [и др.] ; под редакцией И. А. Максимцева, Н. А. Горелова. — 2-е изд., перераб. и доп. — Москва : Издательство Юрайт, 2023. — 467 с. — (Высшее образование). — ISBN 978-5-534-99951-8. — Текст : электронный // Образовательная платформа Юрайт [сайт]. — URL: <https://urait.ru/bcode/510775>
2. Хруцкий, В. Е. Оценка персонала. Сбалансированная система показателей : практическое пособие / В. Е. Хруцкий, Р. А. Толмачев, Р. В. Хруцкий. — 3-е изд., испр. и доп. — Москва : Издательство Юрайт, 2023. — 208 с. — (Профессиональная практика). — ISBN 978-5-534-09156-4. — Текст : электронный // Образовательная платформа Юрайт [сайт]. — URL: <https://urait.ru/bcode/514891>

Задания для самостоятельной работы к Разделу 3.

Перечень тем рефератов к Разделу 3:

1. Power BI для HR-аналитики
2. FriendWork для HR-аналитики

Литература для самостоятельного изучения к Разделу 3.

1. Управление человеческими ресурсами : учебник для вузов / И. А. Максимцев [и др.] ; под редакцией И. А. Максимцева, Н. А. Горелова. — 2-е изд., перераб. и доп. — Москва : Издательство Юрайт, 2023. — 467 с. — (Высшее образование). — ISBN 978-5-534-99951-8. — Текст : электронный // Образовательная платформа Юрайт [сайт]. — URL: <https://urait.ru/bcode/510775>
2. Хруцкий, В. Е. Оценка персонала. Сбалансированная система показателей : практическое пособие / В. Е. Хруцкий, Р. А. Толмачев, Р. В. Хруцкий. — 3-е изд., испр. и доп. — Москва : Издательство Юрайт, 2023. — 208 с. — (Профессиональная практика). — ISBN 978-5-534-09156-4. — Текст : электронный // Образовательная платформа Юрайт [сайт]. — URL: <https://urait.ru/bcode/514891>

3.3. Методические указания к самостоятельной работе по дисциплине (модулю)

Освоение слушателями программы предполагает изучение материалов дисциплин (модулей) в ходе самостоятельной работы.

Для успешного освоения дисциплины (модуля) и достижения поставленных целей необходимо внимательно ознакомиться с рабочей программой дисциплины (модуля), доступной в электронной информационно-образовательной среде РГСУ.

Следует обратить внимание на списки основной и дополнительной литературы, на предлагаемые преподавателем ресурсы информационно-телекоммуникационной сети Интернет. Эта информация необходима для самостоятельной работы обучающегося.

Для более углубленного изучения темы задания для самостоятельной работы рекомендуется выполнять параллельно с изучением данной темы. При выполнении заданий по возможности используйте наглядное представление материала.

Самостоятельная работа включает разнообразный комплекс видов и форм работы обучающихся.

Написание реферата (доклада).

Требования к структуре реферата (доклада):

Работа должна содержать систематизацию и краткое изложение материала из не менее 5-и литературных источников (монографий, научных статей и докладов) по выбранной теме.

Основные требования к оформлению:

Структура доклада (реферата): 1) титульный лист; 2) содержание (в нем последовательно указываются названия пунктов доклада (реферата), указываются страницы, с которых начинается каждый пункт); 3) введение (формулируется суть исследуемой проблемы, обосновывается выбор темы, определяются ее значимость и актуальность, указываются цель и задачи доклада (реферата), дается характеристика используемой литературы); 4) основная часть (каждый раздел ее доказательно раскрывает исследуемый вопрос); 5) выводы и заключение (подводятся итоги или делается обобщенный вывод по теме доклада (реферата)); 6) литература.

Доклад (реферат) оформляется на одной стороне листа белой бумаги формата А4 (210x297 мм). Интервал межстрочный – полуторный. Цвет шрифта – черный. Гарнитура шрифта основного текста – «Times New Roman» или аналогичная. Кегль (размер) от 12 до 14 пунктов. Размеры полей страницы (не менее): правое 10 мм, верхнее – 15 мм, нижнее – 20 мм, левое – 25 мм. Формат абзаца: полное выравнивание («по ширине»). Отступ красной строки одинаковый по всему тексту – 15 мм. Страницы должны быть пронумерованы с учётом титульного листа (на титульном листе номер страницы не ставится). В работах используются цитаты, статистические материалы. Эти данные оформляются в виде сносок (ссылок и примечаний). Внутритекстовые, подстрочные и затекстовые библиографические ссылки должны оформляться в соответствии с ГОСТ Р 7.0.5-2008 «Библиографическая ссылка». Общие требования и правила составления».

Реферат (доклад) сдается в бумажном и электронном виде (10–20 печатных страниц).

При проверке реферата (доклада) на антиплагиат – www.antiplagiat.ru – (более 50% заимствований) работа не принимается.

Выполнение тестовых заданий.

Тестовые задания содержат вопросы и 3–4 варианта ответа по базовым положениям изучаемой темы, составлены с расчетом на знания, полученные слушателями в процессе изучения темы.

Тестовые задания выполняются в письменной или электронной форме и сдаются преподавателю, ведущему дисциплину (модуль).

РАЗДЕЛ 4. ОЦЕНОЧНЫЕ МАТЕРИАЛЫ ПО ДИСЦИПЛИНЕ (МОДУЛЮ)

4.1. Форма промежуточной аттестации обучающегося по дисциплине (модулю)

Контрольным мероприятием промежуточной аттестации обучающихся по дисциплине (модулю) является экзамен, который проводится в устной форме.

4.2. Оценочные материалы, определяющие процедуры оценивания знаний, умений, навыков и (или) опыта деятельности, характеризующих этапы формирования компетенций

4.2.1. Организационные основы применения балльно-рейтинговой системы оценки успеваемости обучающихся по дисциплине (модулю)

Оценка качества освоения обучающимися дисциплины (модуля) реализуется в формате балльно-рейтинговой системы оценки успеваемости обучающихся (далее – БРСО).

БРСО в ходе текущего контроля успеваемости и промежуточной аттестации осуществляется по 100-балльной шкале.

Академический рейтинг обучающегося по дисциплине (модулю) складывается из результатов:

- текущего контроля успеваемости (максимальный текущий рейтинг обучающегося – 80 рейтинговых баллов);
- промежуточной аттестации (максимальный рубежный рейтинг обучающегося – 20 рейтинговых баллов).

Условия оценки освоения обучающимся дисциплины (модуля) в формате БРСО доводятся преподавателем до сведения обучающихся на первом учебном занятии, а также размещены в свободном доступе в электронной информационно-образовательной среде Университета.

4.2.2. Проведение текущего контроля успеваемости обучающихся по дисциплине (модулю) в соответствии с балльно-рейтинговой системой оценки успеваемости обучающегося

В течение учебного семестра до промежуточной аттестации на основании утвержденной рабочей программы дисциплины (модуля) формируется текущий рейтинг обучающегося. Текущий рейтинг обучающегося складывается как сумма рейтинговых баллов, полученных им в течение учебного семестра по всем видам учебных занятий по дисциплине (модулю).

В процессе текущего контроля оцениваются следующие действия обучающегося, направленные на освоение компетенций в рамках изучения дисциплины (модуля):

- академическая активность (посещаемость учебных занятий, самостоятельное изучение содержания дисциплины (модуля) в электронной информационно-образовательной среде, соблюдение сроков сдачи практических заданий и текущих контрольных мероприятий и др.);
- выполнение и сдача текущих и итогового практических заданий (рефераты);
- прохождение рубежей текущего контроля, включая соблюдение графика их прохождения в электронной информационно-образовательной среде.

Для планирования расчета текущего рейтинга обучающегося используются следующие пропорции:

Вид учебного действия	Максимальная рейтинговая оценка, баллов
академическая активность	10
практические задания	40
<i>из них: текущие практические задания</i>	20
<i>итоговое практическое задание</i>	20
рубежи текущего контроля	30
ИТОГО:	80

В течение учебного семестра по дисциплине (модулю) обучающимся должен быть накоплен текущий рейтинг не менее 52 рейтинговых баллов (65% от максимального значения текущего рейтинга).

Необходимыми условиями допуска обучающегося к промежуточной аттестации по дисциплине являются положительное прохождение обучающимся не менее 65% рубежей текущего контроля с накоплением не менее 65% максимального рейтингового балла за каждый рубеж текущего контроля и положительное выполнение итогового практического задания с накоплением не менее 65% максимального рейтингового балла, установленного за итоговое практическое задание.

Невыполнение вышеуказанных условий является текущей академической задолженностью, которая должна быть ликвидирована обучающимся до контрольного мероприятия промежуточной аттестации.

Сведения о наличии у обучающихся текущей академической задолженности, сроках и порядке добора рейтинговых баллов для её ликвидации доводятся до обучающихся педагогическим работником.

В случае неликвидации текущей академической задолженности, педагогический работник обязан во время контрольного мероприятия промежуточной аттестации поставить

обучающемуся 0 рейтинговых баллов. В этом случае ликвидация текущей академической задолженности возможна в периоды проведения повторной промежуточной аттестации.

4.2.3. Проведение промежуточной аттестации обучающихся по дисциплине (модулю) в соответствии с балльно-рейтинговой системой оценки успеваемости обучающегося

Промежуточная аттестация по дисциплине (модулю) проводится в соответствии с Положением о промежуточной аттестации обучающихся по основным профессиональным образовательным программам в Российском государственном социальном университете и Положением о балльно-рейтинговой системе оценки успеваемости обучающихся по основным профессиональным образовательным программам в Российском государственном социальном университете в действующей редакции.

На промежуточную аттестацию отводится 20 рейтинговых баллов.

Ответы обучающегося на контрольном мероприятии промежуточной аттестации оцениваются педагогическим работником по 20-балльной шкале, а итоговая оценка по дисциплине (модулю) выставляется по системе зачтено / не зачтено для зачета.

Критерии выставления оценки определяются Положением о балльно-рейтинговой системе оценки успеваемости обучающихся по основным профессиональным образовательным программам высшего образования – программам бакалавриата, программам специалитета, программам магистратуры в Российском государственном социальном университете.

В процессе определения рубежного рейтинга обучающегося используется следующая шкала:

Рубежный рейтинг	Критерии оценки освоения обучающимся дисциплины (модуля) в ходе контрольных мероприятий промежуточной аттестации
19-20 рейтинговых баллов	обучающийся глубоко и прочно усвоил программный материал, исчерпывающе, последовательно, грамотно и логически стройно его излагает, тесно увязывает с задачами и будущей деятельностью, не затрудняется с ответом при видоизменении задания, свободно справляется с задачами и практическими заданиями, правильно обосновывает принятые решения, умеет самостоятельно обобщать и излагать материал, не допуская ошибок
16-18 рейтинговых баллов	обучающийся твердо знает программный материал, грамотно и по существу излагает его, не допуская существенных неточностей в ответе на вопрос, может правильно применять теоретические положения и владеет необходимыми умениями и навыками при выполнении практических заданий
13-15 рейтинговых баллов	обучающийся освоил основной материал, но не знает отдельных деталей, допускает неточности, недостаточно правильные формулировки, нарушает последовательность в изложении программного материала и испытывает затруднения в выполнении практических заданий
1-12 рейтинговых баллов	обучающийся не знает значительной части программного материала, допускает существенные ошибки, с большими затруднениями выполняет практические задания
0 рейтинговых баллов	не аттестован

4.3. Перечень заданий для проведения текущей и промежуточной оценки знаний, умений, навыков и (или) опыта деятельности, характеризующих этапы формирования компетенций

4.3.1. Оценочные материалы для проведения текущей аттестации и рубежного контроля, обучающихся по дисциплине (модулю)

Перечень вопросов рубежного контроля и текущей аттестации

Раздел 1. «МЕТРИКИ В HR»

Форма рубежного контроля – опрос

Вопросы рубежного контроля

Код контролируемой компетенции ПК-1

1. Матрица HR-показателей.
2. Отличие аналитики от статистики, подход data-driven.
3. Шаги по внедрению HR-аналитики, 4 метода анализа данных.
4. Необходимость обеспечения регулярности расчетов.
5. Виды данных.
6. Источники получения данных: внутренние и внешние.
7. Этапы работы с данными: сбор, очистка, анализ, визуализация, принятие решений.
8. Качество данных, методы очистки данных.
9. Ошибки в работе с данными.

Код контролируемой компетенции ПК-2

1. Автоматизация HR-учета (ATS, HRM, облачные сервисы) и дашборды.
2. Инструменты автоматизации HR-процессов.
3. ATS-системы, задачи и преимущества.
4. LMS-системы и digital-тренды.
5. HR-Core системы.

Раздел 2. «МЕТРИКИ КАДРОВЫХ ПРОЦЕССОВ И ЯВЛЕНИЙ»

Форма рубежного контроля – опрос

Вопросы рубежного контроля

Код контролируемой компетенции ПК-1

1. Метрики процесса подбора персонала.
2. Метрики процесса адаптации персонала.
3. Метрики процесса обучения персонала.
4. Метрики процесса развития персонала.
5. Метрики оценки мотивации персонала.
6. Метрики мотивации и стимулирования персонала.

Код контролируемой компетенции ПК-2

1. Метрики социально-психологического климата.
2. Метрики кадровой политики.
3. Метрики системы оплаты труда.
4. Метрики организации труда.

5. Метрики лояльности персонала.

Раздел 3. «ВИЗУАЛИЗАЦИЯ РЕЗУЛЬТАТОВ»

Форма рубежного контроля – компьютерное тестирование

Вопросы рубежного контроля

Код контролируемой компетенции ПК-1

1. Инструменты HR-аналитики: Excel, Power BI для HR-аналитики.
2. HR-отчетность и презентация данных.
3. Визуализация и наглядное оформление данных и таблиц.
4. Презентация.
5. Дашборды.

Код контролируемой компетенции ПК-2

1. Инструменты для оформления презентаций. Microsoft PowerPoint. Google Slides. Crello. Tilda. Visme. Prezi.
2. Правила оформления презентаций. Корпоративный стиль. Иконки. Smart Art. Шрифты. Изображения. Видео.

4.3.2. Оценочные материалы для проведения промежуточной аттестации обучающихся по дисциплине (модулю)

Вопросы/задания для проведения промежуточной аттестации обучающихся по дисциплине (модулю)

Коды контролируемой компетенции	Вопросы / задания
ПК-1	<ol style="list-style-type: none">1. Матрица HR-показателей.2. Отличие аналитики от статистики, подход data-driven.3. Шаги по внедрению HR-аналитики, 4 метода анализа данных.4. Принцип регулярности расчетов.5. Автоматизация HR-учета (ATS, HRM, облачные сервисы) и дашборды.6. Виды данных.7. Источники получения данных: внутренние и внешние.8. Этапы работы с данными: сбор, очистка, анализ, визуализация, принятие решений.9. Качество данных, методы очистки данных.10. Ошибки в работе с данными.
ПК-2	<ol style="list-style-type: none">1. Инструменты автоматизации HR-процессов.2. ATS-системы, задачи и преимущества.3. LMS-системы и digital-тренды.4. HR-Core системы.5. Метрики процесса подбора персонала.6. Метрики процесса адаптации персонала.7. Метрики процесса обучения персонала.8. Метрики процесса развития персонала.9. Анализ затрат на персонал.10. Метрики оценки мотивации персонала.

РАЗДЕЛ 5. УСЛОВИЯ РЕАЛИЗАЦИИ ДИСЦИПЛИНЫ (МОДУЛЯ)

5.1. Перечень основной и дополнительной учебной литературы для освоения дисциплины (модуля)

5.1.1. Основная литература

1. Управление человеческими ресурсами : учебник для вузов / И. А. Максимцев [и др.] ; под редакцией И. А. Максимцева, Н. А. Горелова. — 2-е изд., перераб. и доп. — Москва : Издательство Юрайт, 2023. — 467 с. — (Высшее образование). — ISBN 978-5-534-99951-8. — Текст : электронный // Образовательная платформа Юрайт [сайт]. — URL: <https://urait.ru/bcode/510775>

5.1.2. Дополнительная литература

2. Хруцкий, В. Е. Оценка персонала. Сбалансированная система показателей : практическое пособие / В. Е. Хруцкий, Р. А. Толмачев, Р. В. Хруцкий. — 3-е изд., испр. и доп. — Москва : Издательство Юрайт, 2023. — 208 с. — (Профессиональная практика). — ISBN 978-5-534-09156-4. — Текст : электронный // Образовательная платформа Юрайт [сайт]. — URL: <https://urait.ru/bcode/514891>
3. Круглов, Д. В. Стратегическое управление персоналом : учебное пособие для вузов / Д. В. Круглов, О. С. Резникова, И. В. Цыганкова. — Москва : Издательство Юрайт, 2023. — 168 с. — (Высшее образование). — ISBN 978-5-534-14713-1. — Текст : электронный // Образовательная платформа Юрайт [сайт]. — URL: <https://urait.ru/bcode/520255>

5.2. Перечень ресурсов информационно-коммуникационной сети «Интернет», необходимых для освоения дисциплины (модуля)

№№	Название электронного ресурса	Описание электронного ресурса	Используемый для работы адрес
1.	ЭБС «Университетская библиотека онлайн»	Электронная библиотека, обеспечивающая доступ высших и средних учебных заведений, публичных библиотек и корпоративных пользователей к наиболее востребованным материалам по всем отраслям знаний от ведущих российских издательств	http://biblioclub.ru/
2.	Научная электронная библиотека eLIBRARY.ru	Крупнейший российский информационно-аналитический портал в области науки, технологии, медицины и образования, содержащий рефераты и полные тексты более 34 млн научных публикаций и патентов	http://elibrary.ru/
3.	Образовательная платформа Юрайт	Электронно-библиотечная система для ВУЗов, ССУЗов, обеспечивающая доступ к учебникам, учебной и методической литературе по различным дисциплинам.	https://urait.ru/
4.	База данных "EastView"	Полнотекстовая база данных периодических изданий	https://dlib.eastview.com
5.	Электронная библиотека "Grebennikon"	Библиотека предоставляет доступ более чем к 30 журналам, выпускаемых Издательским домом "Гребенников".	https://grebennikon.ru/

5.3. Методические указания для обучающихся по освоению дисциплины (модуля)

Освоение обучающимся дисциплины (модуля) предполагает изучение материалов дисциплины (модуля) на аудиторных занятиях и в ходе самостоятельной работы. Аудиторные занятия проходят в форме лекций и практических занятий.

При подготовке к аудиторным занятиям необходимо помнить особенности каждой формы его проведения.

Подготовка к учебному занятию лекционного типа заключается в следующем.

С целью обеспечения успешного обучения обучающийся должен готовиться к лекции, так как она является важнейшей формой организации учебного процесса, поскольку:

- знакомит с новым учебным материалом;
- разъясняет учебные элементы, трудные для понимания;
- систематизирует учебный материал;
- ориентирует в учебном процессе.

С этой целью:

- внимательно прочитайте материал предыдущей лекции;
- ознакомьтесь с материалом предыдущей лекции по учебнику и учебным пособиям;
- внесите дополнения к полученным ранее знаниям по теме лекции на полях лекционной тетради;
- запишите возможные вопросы, которые вы зададите лектору на лекции по материалу изученной лекции;
- постарайтесь уяснить место изучаемой темы в своей подготовке;
- узнайте тему предстоящей лекции (по тематическому плану, по информации лектора) и запишите информацию, которой вы владеете по данному вопросу.

Подготовка к практическому занятию

При подготовке и работе во время проведения практического занятия следует обратить внимание на следующие моменты: на процесс предварительной подготовки, на работу во время занятия, обработку полученных результатов, исправление полученных замечаний.

Предварительная подготовка к практическому занятию заключается в изучении теоретического материала в отведенное для самостоятельной работы время, ознакомление с инструктивными материалами с целью осознания задач практического занятия, техники безопасности при работе на занятии.

Работа во время проведения практического занятия включает:

- консультирование студентов преподавателями и вспомогательным персоналом с целью предоставления исчерпывающей информации, необходимой для самостоятельного выполнения предложенных преподавателем задач, ознакомление с правилами техники безопасности при работе на занятии;
- самостоятельное выполнение заданий согласно обозначенной учебной программой тематики.

Обработка, обобщение полученных результатов практического занятия проводится обучающимися самостоятельно или под руководством преподавателя (в зависимости от степени сложности поставленных задач). Главным результатом в данном случае служит получение положительной оценки по каждому практическому занятию. Это является необходимым условием при проведении рубежного контроля и допуска к зачету. При получении неудовлетворительных результатов обучающийся имеет право в дополнительное время пересдать преподавателю работу до проведения промежуточной аттестации.

5.4. Информационно-технологическое обеспечение образовательного процесса по дисциплины (модуля)

5.4.1. Средства информационных технологий

1. Персональные компьютеры;
2. Средства доступа в Интернет;
3. Проектор.

5.4.2. Лицензионное и свободно распространяемое программное обеспечение, в том числе отечественного производства:

1. Операционная система: Astra Linux SE
2. Пакет офисных программ: LibreOffice
3. Справочная система Консультант+
4. Okular или Acrobat Reader DC
5. Ark или 7-zip
6. User Gate
7. TrueConf (client)

5.4.3. Информационные справочные системы и профессиональные базы данных

№№	Название электронного ресурса	Описание электронного ресурса	Используемый для работы адрес
1.	ЭБС «Университетская библиотека онлайн»	Электронная библиотека, обеспечивающая доступ высших и средних учебных заведений, публичных библиотек и корпоративных пользователей к наиболее востребованным материалам по всем отраслям знаний от ведущих российских издательств	http://biblioclub.ru/
2.	Научная электронная библиотека eLIBRARY.ru	Крупнейший российский информационно-аналитический портал в области науки, технологии, медицины и образования, содержащий рефераты и полные тексты более 34 млн научных публикаций и патентов	http://elibrary.ru/
3.	Образовательная платформа Юрайт	Электронно-библиотечная система для ВУЗов, ССУЗов, обеспечивающая доступ к учебникам, учебной и методической литературе по различным дисциплинам.	https://urait.ru/
4.	База данных "EastView"	Полнотекстовая база данных периодических изданий	https://dlib.eastview.com
5.	Электронная библиотека "Grebennikon"	Библиотека предоставляет доступ более чем к 30 журналам, выпускаемых Издательским домом "Гребенников".	https://grebennikon.ru/

5.5. Материально-техническое обеспечение образовательного процесса по дисциплине (модулю)

Для изучения дисциплины (модуля) используются:

Учебная аудитория для занятий лекционного типа оснащена специализированной мебелью (стол для преподавателя, парты, стулья, доска для написания мелом); техническими средствами обучения (видеопроjectionное оборудование, средства звуковоспроизведения и экран, имеющие выход в сеть Интернет).

Учебная аудитория для занятий семинарского типа: оснащена специализированной мебелью (стол для преподавателя, парты, стулья, доска для написания мелом); техническими средствами обучения (видеопроекционное оборудование, средства звуковоспроизведения и экран, имеющие выход в сеть Интернет).

Помещения для самостоятельной работы обучающихся: оснащены специализированной мебелью (парты, стулья) техническими средствами обучения (персональные компьютеры с доступом в сеть Интернет и обеспечением доступа в электронно-информационную среду университета, программным обеспечением).

5.6. Образовательные технологии

При реализации дисциплины (модуля) применяются различные образовательные технологии, в том числе технологии электронного обучения.

Освоение дисциплины (модуля) предусматривает использование в учебном процессе активных и интерактивных форм проведения учебных занятий в форме разбора конкретных ситуаций в сочетании с внеаудиторной работой с целью формирования и развития **профессиональных** навыков обучающихся.

При освоении дисциплины (модуля) предусмотрено применение электронного обучения и дистанционных образовательных технологий.

Учебные часы дисциплины (модуля) предусматривают классическую контактную работу преподавателя с обучающимся в аудитории и контактную работу посредством электронной информационно-образовательной среды в синхронном и асинхронном режиме (вне аудитории) посредством применения возможностей компьютерных технологий (электронная почта, электронный учебник, тестирование).

В рамках дисциплины (модуля) предусмотрены встречи с руководителями и работниками организаций, деятельность которых связана с *направленностью* реализуемой основной профессиональной образовательной программы.

ЛИСТ РЕГИСТРАЦИИ ИЗМЕНЕНИЙ

№ п/п	Содержание изменения	Реквизиты документа об утверждении изменения	Дата введения изменения
1.	*	Протокол заседания Ученого совета факультета № _____ от « ____ » _____ 20__ года	____.____.____
2.	*	Протокол заседания Ученого совета факультета № _____ от « ____ » _____ 20__ года	____.____.____
3.	*	Протокол заседания Ученого совета факультета № _____ от « ____ » _____ 20__ года	____.____.____
4.	*	Протокол заседания Ученого совета факультета № _____ от « ____ » _____ 20__ года	____.____.____



**Министерство науки и высшего образования Российской Федерации
Федеральное государственное бюджетное образовательное учреждение
высшего образования
«Российский государственный социальный университет»**

УТВЕРЖДАЮ

Декан факультета экономики и управления

П.В. Солодуха

26 апреля 2023 г.

РАБОЧАЯ ПРОГРАММА ДИСЦИПЛИНЫ

МОНИТОРИНГ РЫНКА ТРУДА

**Направление подготовки
«38.03.03 Управление персоналом»**

**Направленность
«Кадровый менеджмент»**

**ОБРАЗОВАТЕЛЬНАЯ ПРОГРАММА ВЫСШЕГО ОБРАЗОВАНИЯ – ПРОГРАММА
БАКАЛАВРИАТА**

**Форма обучения
Очная, очно-заочная**

Москва 2023

СОДЕРЖАНИЕ

РАЗДЕЛ 1. ПАСПОРТ РАБОЧЕЙ ПРОГРАММЫ ДИСЦИПЛИНЫ (МОДУЛЯ)	5
1.1. Цель и задачи дисциплины (модуля).....	5
1.2. Планируемые результаты обучения по дисциплине (модулю) в рамках планируемых результатов освоения основной профессиональной образовательной программы высшего образования – программы бакалавриата, соотнесенные с установленными индикаторами достижения компетенций	5
РАЗДЕЛ 2. СТРУКТУРА И СОДЕРЖАНИЕ ДИСЦИПЛИНЫ (МОДУЛЯ)	6
2.1. Объем дисциплины (модуля), включая контактную работу обучающегося с педагогическими работниками и самостоятельную работу обучающегося	6
2.2. Учебно-тематический план дисциплины (модуля)	7
2.3. Содержание дисциплины (модуля).....	9
РАЗДЕЛ 3. УЧЕБНО-МЕТОДИЧЕСКОЕ ОБЕСПЕЧЕНИЕ САМОСТОЯТЕЛЬНОЙ РАБОТЫ ОБУЧАЮЩИХСЯ ПО ДИСЦИПЛИНЕ (МОДУЛЮ)	13
3.1. Виды самостоятельной работы обучающихся по дисциплине (модулю)	13
3.2. Задания для самостоятельной работы	13
3.3. Методические указания к самостоятельной работе по дисциплине (модулю)	15
РАЗДЕЛ 4. ОЦЕНОЧНЫЕ МАТЕРИАЛЫ ПО ДИСЦИПЛИНЕ (МОДУЛЮ)	16
4.1. Форма промежуточной аттестации обучающегося по дисциплине (модулю)	16
4.2. Оценочные материалы, определяющие процедуры оценивания знаний, умений, навыков и (или) опыта деятельности, характеризующих этапы формирования компетенций.....	16
4.2.1. Организационные основы применения балльно-рейтинговой системы оценки успеваемости обучающихся по дисциплине (модулю).....	16
4.2.2. Проведение текущего контроля успеваемости обучающихся по дисциплине (модулю) в соответствии с балльно-рейтинговой системой оценки успеваемости обучающегося	17
4.2.3. Проведение промежуточной аттестации обучающихся по дисциплине (модулю) в соответствии с балльно-рейтинговой системой оценки успеваемости обучающегося	18
4.3. Перечень заданий для проведения текущей и промежуточной оценки знаний, умений, навыков и (или) опыта деятельности, характеризующих этапы формирования компетенций.....	19
4.3.1. Оценочные материалы для проведения текущей аттестации и рубежного контроля, обучающихся по дисциплине (модулю)	19
4.3.2. Оценочные материалы для проведения промежуточной аттестации обучающихся по дисциплине (модулю).....	21
РАЗДЕЛ 5. УСЛОВИЯ РЕАЛИЗАЦИИ ДИСЦИПЛИНЫ (МОДУЛЯ)	22
5.1. Перечень основной и дополнительной учебной литературы для освоения дисциплины (модуля)	22
5.1.1. Основная литература.....	22
5.1.2. Дополнительная литература.....	22
5.2. Перечень ресурсов информационно-коммуникационной сети «Интернет», необходимых для освоения дисциплины (модуля).....	22
5.3. Методические указания для обучающихся по освоению дисциплины (модуля).....	23
5.4. Информационно-технологическое обеспечение образовательного процесса по дисциплины (модуля).....	24
5.4.1. Средства информационных технологий	24

5.4.2. Лицензионное и свободно распространяемое программное обеспечение, в том числе отечественного производства:.....	24
5.4.3. Информационные справочные системы и профессиональные базы данных	24
5.5. Материально-техническое обеспечение образовательного процесса по дисциплине (модулю).....	25
5.6. Образовательные технологии.....	25
ЛИСТ РЕГИСТРАЦИИ ИЗМЕНЕНИЙ.....	26

Рабочая программа дисциплины (модуля) «Мониторинг рынка труда» разработана на основании федерального государственного образовательного стандарта высшего образования – *бакалавриата* по направлению подготовки 38.03.03 *Управление персоналом организации*, утвержденного приказом Министерства науки и высшего образования Российской Федерации от 12.08.2020 № 955, и учебного плана по основной профессиональной образовательной программе высшего образования – программе *бакалавриата* по направлению подготовки 38.03.03 *Управление персоналом организации* (далее – «ОПОП»).

Рабочая программа дисциплины (модуля) «Мониторинг рынка труда» разработана рабочей группой в составе: Сытник А.А., Новицкая О.Н., Скрипко О.В.

Рабочая программа дисциплины (модуля) обсуждена и утверждена на заседании ученого совета факультета экономики и управления

Протокол № 9 от 26 апреля 2023 года

Декан

Д-р экон. наук, профессор




П.В. Солодуха

(подпись)

Рабочая программа дисциплины (модуля) рекомендована к утверждению представителями организаций-работодателей:

Акционерное общество «АНКОР»
Заместитель генерального директора



Т.В. БАСКИНА

(подпись)

Закрытое акционерное общество
«ЭКОПСИ Консалтинг»
Директор проектов



С.В. БАРАНОВ

(подпись)

Рабочая программа дисциплины (модуля) рецензирована и рекомендована к утверждению:

Канд. экон. наук, доцент кафедры
математических методов и бизнес-
информатики МГИМО МИД РФ



Н.И. МАРАКОВА

(подпись)

Д-р экон. наук, профессор
кафедры управления, маркетинга и
продаж



А.А. САФРОНОВА

(подпись)

РАЗДЕЛ 1. ПАСПОРТ РАБОЧЕЙ ПРОГРАММЫ ДИСЦИПЛИНЫ (МОДУЛЯ)

1.1. Цель и задачи дисциплины (модуля)

Цель дисциплины (модуля) заключается в получении обучающимися теоретических знаний о рынке труда, о его основных категориях – безработице и занятости, о методах воздействия на них на макро уровне с последующим применением полученных знаний в профессиональной сфере; в формировании практических навыков по мониторингу рынка труда, по оценке уровня безработицы и занятости и др..

Задачи дисциплины (модуля):

- овладеть комплексным видением современных проблем рынка труда,
- научиться оценивать воздействие макроэкономической среды на формирование и развитие трудовых ресурсов региона и отдельной организации;
- приобрести навыки поиска, сбора, обработки, анализа и систематизации информации по актуальным проблемам кадровой сферы:
- научиться разрабатывать и применять методы и инструменты проведения исследований в системе управления персоналом и проводить анализ их результатов.

1.2. Планируемые результаты обучения по дисциплине (модулю) в рамках планируемых результатов освоения основной профессиональной образовательной программы высшего образования – программы *бакалавриата*, соотнесенные с установленными индикаторами достижения компетенций

Процесс освоения дисциплины (модуля) направлен на формирование у обучающихся следующих компетенций: ПК-2 в соответствии с учебным планом.

В результате освоения дисциплины (модуля) обучающийся должен демонстрировать следующие результаты:

Категория компетенций (при наличии)	Код компетенции Формулировка компетенции	Код и наименование индикатора достижения компетенции	Результаты обучения
	ПК-2 Способен осуществить сбор информации о потребностях организации в персонале, поиск, привлечение, подбор и отбор персонала	<i>ПК-2.1 Знает воздействие внешней среды на функционирование и стратегическое развитие персонала и организации</i> <i>ПК-2.2 Выявляет потребность организации в персонале и оценивает эффективность системы подбора и отбора персонала.</i> <i>ПК-2.3 Владеет методами и средствами формирования эффективной системы подбора и отбора персонала с учетом плановой потребности в нем.</i>	<i>Знать: воздействие внешней среды на функционирование и стратегическое развитие персонала и организации</i> <i>Уметь: выявлять потребность организации в персонале и оценивать эффективность системы подбора и</i>

			<i>отбора персонала. Владеть: методами и средствами формирования эффективной системы подбора и отбора персонала с учетом плановой потребности в нем.</i>
--	--	--	---

РАЗДЕЛ 2. СТРУКТУРА И СОДЕРЖАНИЕ ДИСЦИПЛИНЫ (МОДУЛЯ)

2.1. Объем дисциплины (модуля), включая контактную работу обучающегося с педагогическими работниками и самостоятельную работу обучающегося

Общая трудоемкость дисциплины (модуля) составляет 3 зачетные единицы.

Очная форма обучения

Вид учебной работы	Всего часов	Семестры
		4
Контактная работа обучающихся с педагогическими работниками	56	56
Лекционные занятия	26	26
Практические занятия	28	28
Консультации	2	2
Самостоятельная работа обучающихся	34	34
Контроль промежуточной аттестации	18	18
Форма промежуточной аттестации	экзамен	экзамен
ОБЪЕМ ДИСЦИПЛИНЫ (МОДУЛЯ) В ЧАСАХ	108	108

Очно-заочная форма обучения

Вид учебной работы	Всего часов	Семестры
		4
Контактная работа обучающихся с педагогическими работниками	38	38
Лекционные занятия	12	12
Практические занятия	24	24
Консультации	2	2
Самостоятельная работа обучающихся	52	52
Контроль промежуточной аттестации	18	18
Форма промежуточной аттестации	экзамен	экзамен
ОБЪЕМ ДИСЦИПЛИНЫ (МОДУЛЯ) В ЧАСАХ	108	108

2.2. Учебно-тематический план дисциплины (модуля)

Очной формы обучения

Раздел, тема	Виды учебной работы, академических часов										
	Всего	Самостоятельная работа	Контактная работа обучающихся с педагогическими работниками								
			Всего	Лекционные занятия	из них: в форме практической подготовки	Практические занятия	из них: в форме практической подготовки	Лабораторные занятия	из них: в форме практической подготовки	Иная контактная работа	из них: в форме практической подготовки
Модуль 1 (Семестр 4)											
РАЗДЕЛ 1. ТРУДОВЫЕ РЕСУРСЫ	30	12	18	10		8					
Тема 1.1. Понятие трудовых ресурсов	14	6	8	4		4					

Раздел, тема	Виды учебной работы, академических часов										
	Всего	Самостоятельная работа	Контактная работа обучающихся с педагогическими работниками								
			Всего	Лекционные занятия	из них: в форме практической подготовки	Практические занятия	из них: в форме практической подготовки	Лабораторные занятия	из них: в форме практической подготовки	Иная контактная работа	из них: в форме практической подготовки
Тема 1.2. Миграция трудовых ресурсов	16	6	10	6		4					
РАЗДЕЛ 2. РЫНОК ТРУДА	29	11	18	8		10					
Тема 2.1. Понятие и элементы рынка труда	14	6	8	4		4					
Тема 2.2. Сущность и виды мониторинга рынка труда	15	5	10	6		4					
РАЗДЕЛ 3. ЗАНЯТОСТЬ И БЕЗРАБОТИЦА	31	11	20	8		10				2	
Тема 3.1. Понятие и виды занятости	14	6	8	4		4					
Тема 3.2. Понятие и виды безработицы	15	5	10	6		4				2	
Контроль промежуточной аттестации (час)	18										
<i>Форма промежуточной аттестации (указать)</i>	экзамен										
Общий объем, часов	108	34	56	26		28				2	

Очно-заочной формы обучения

Раздел, тема	Виды учебной работы, академических часов										
	Всего	Самостоятельная	Контактная работа обучающихся с педагогическими работниками								

			Всего	Лекционные занятия из них: в форме практической подготовки	Практические занятия из них: в форме практической подготовки	Лабораторные занятия из них: в форме практической подготовки	Иная контактная работа из них: в форме практической подготовки				
Модуль 1 (Семестр 3)											
РАЗДЕЛ 1. ТРУДОВЫЕ РЕСУРСЫ	28	16	12	4		8					
Тема 1.1. Понятие трудовых ресурсов	14	8	6	2		4					
Тема 1.2. Миграция трудовых ресурсов	14	8	6	2		4					
РАЗДЕЛ 2. РЫНОК ТРУДА	30	18	12	4		8					
Тема 2.1. Понятие и элементы рынка труда	15	9	6	2		4					
Тема 2.2. Сущность и виды мониторинга рынка труда	15	9	6	2		4					
РАЗДЕЛ 3. ЗАНЯТОСТЬ И БЕЗРАБОТИЦА	32	18	12	4		8				2	
Тема 3.1. Понятие и виды занятости	15	9	6	2		4					
Тема 3.2. Понятие и виды безработицы	17	9	6	2		4				2	
Контроль промежуточной аттестации (час)	18										
<i>Форма промежуточной аттестации (указать)</i>	экзамен										
Общий объем, часов	108	52	38	12		24				2	

2.3. Содержание дисциплины (модуля)

РАЗДЕЛ 1. ТРУДОВЫЕ РЕСУРСЫ

Перечень изучаемых элементов содержания

Понятие трудовых ресурсов. Миграция трудовых ресурсов

Тема 1.1. Понятие трудовых ресурсов

Перечень изучаемых элементов содержания

Понятие «трудовые ресурсы». Формирование трудовых ресурсов, их количественные и качественные характеристики. Отличие трудовых ресурсов от трудового потенциала. Соотношение понятий «трудовые ресурсы», «экономически активное население» и «рабочая сила». Условия становления рабочей силы товаром.

Сущность, и механизм управления трудовыми ресурсами. Структура системы управления трудовыми ресурсами в РФ. Подсистемы управления формированием, распределением, перераспределением и использованием рабочей силы.

Тема 1.2. Миграция трудовых ресурсов

Перечень изучаемых элементов содержания

Сущность миграции трудовых ресурсов. Объективные и субъективные факторы перемещения трудовых ресурсов. Виды миграции. Причины миграции рабочей силы. Основные показатели миграции. Межотраслевое и межтерриториальное перемещение трудовых ресурсов. Проблемы миграции трудовых ресурсов. Миграционная политика, ее основные принципы. Управление миграционными процессами. Современные тенденции миграции в России.

РАЗДЕЛ 2. РЫНОК ТРУДА

Перечень изучаемых элементов содержания

Понятие и элементы рынка труда. Сущность и виды мониторинга рынка труда.

Тема 2.1. Понятие и элементы рынка труда

Перечень изучаемых элементов содержания

Понятие, элементы и функции рынка труда. Контингент рынка труда. Механизм функционирования рынка труда. Модели рынка труда: чисто конкурентный рынок, монополистический, олигополистический, двусторонняя монополия, модели с участием профсоюзов. Внешний и внутренний рынки труда. Зарубежные модели рынков труда. Виды рынка труда, их определяющие признаки. Особенности внешнего и внутреннего рынков труда.

Тема 2.2. Сущность и виды мониторинга рынка труда

Перечень изучаемых элементов содержания

Сущность и виды мониторинга. Задачи мониторинга рынка труда. Эффективность мониторинга кадровой сферы. Источники данных о рынке труда. Показатели мониторинга кадровой сферы. Плюсы и минусы анализа Мониторинг рынка труда собственными силами

Виды исследований рынка труда. Структура исследования рынка труда. Этапы исследования рынка труда. Социологические исследования. Маркетинговые исследования. Статистические исследования.

РАЗДЕЛ 3. ЗАНЯТОСТЬ И БЕЗРАБОТИЦА

Перечень изучаемых элементов содержания

Понятие и виды занятости. Понятие и виды безработицы.

Тема 3.1. Понятие и виды занятости

Перечень изучаемых элементов содержания

Занятость как экономическая категория; юридическое определение занятости. Категории занятых. Субъекты и объекты занятости. Полная, рациональная и эффективная занятость.

Условия формирования эффективной занятости. Постоянная и временная работа. Причины избыточной и «неформальной» занятости. Правовые экономические и организационные основы государственной политики содействия занятости населения.

Формы занятости населения. Характеристика критериев занятости. Статусы занятости; наемные работники, работающие на индивидуальной основе, работодатели, неоплачиваемые работники семейных предприятий, лица, не поддающиеся классификации (это безработные, не занимавшиеся ранее трудовой деятельностью, приносящей доход). Показатели занятости.

Тема 3.2. Понятие и виды безработицы

Перечень изучаемых элементов содержания

Понятие «безработица», причины ее возникновения. Классификация безработицы. Характеристика основных видов безработицы. Специфика женской и молодежной безработицы. Методы оценки и показатели безработицы. Социально-экономические и психологические проблемы безработицы.

Проблемы и особенности социальной защиты безработных в РФ. Правовой статус безработного. Права и обязанности зарегистрированных безработных в РФ. Пособие по безработице. Выплата стипендии. Социально-адаптационные программы для граждан, нуждающихся в особой социальной защите от безработицы.

ЗАДАНИЯ К ПРАКТИЧЕСКИМ ЗАНЯТИЯМ РАЗДЕЛА 1

Тема практического занятия: Понятие трудовых ресурсов

Форма практического задания: расчетное задание

Пример расчетного задания

1. Выбрать субъект РФ
2. Для выбранного субъекта РФ заполнить данные по состоянию рынка труда:

	2022
Численность рабочей силы, тыс. чел.	
Численность занятых, тыс. чел.	
Уровень занятости населения, %	
Уровень участия в рабочей силе, %	
Уровень безработицы, %	

Данные можно найти на сайте Госкомстата

Тема практического занятия: Миграция трудовых ресурсов

Форма практического задания: расчетное задание

Пример расчетного задания

Проведите анализ численности и состава рабочей силы в РФ в 2017-2021 гг. по:

1. Уровню рабочей силы, %
2. Уровню занятости, %
3. Уровню безработицы, %

Визуализируйте результат.

Данные можно найти в разделе «Численность и состав рабочей силы по Российской Федерации»

РУБЕЖНЫЙ КОНТРОЛЬ К РАЗДЕЛУ 1

форма рубежного контроля – компьютерное тестирование

ЗАДАНИЯ К ПРАКТИЧЕСКИМ ЗАНЯТИЯМ РАЗДЕЛА 2

Тема практического занятия: Понятие и элементы рынка труда.

Форма практического задания: расчетное задание

Пример расчетного задания

Проанализировать распределение численности работников организаций по размерам начисленной заработной платы в 2020 г.

Визуализируйте результат при помощи нормированной гистограммы с накоплением.

Данные можно найти в разделе «Заработная плата»

Тема практического занятия: Сущность и виды мониторинга рынка труда

Форма практического задания: расчетное задание

Пример расчетного задания

Проведите анализ различий в заработной плате в 2021 г. на основе кривой Лоуренса и индекса Гувера (индекс Родин Гуда).

Данные можно найти в разделе «Распределение общей суммы начисленной заработной платы по 10-процентным группам работников организаций»

РУБЕЖНЫЙ КОНТРОЛЬ К РАЗДЕЛУ 2

форма рубежного контроля – компьютерное тестирование

ЗАДАНИЯ К ПРАКТИЧЕСКИМ ЗАНЯТИЯМ РАЗДЕЛА 3

Тема практического занятия: Понятие и виды занятости.

Форма практического задания: расчетное задание

Пример расчетного задания

Проведите анализ численности населения, экономически активного населения, численности рабочей силы в России по данным МВФ с 1991 по 2020 гг.

Данные можно найти на сайте Международного валютного фонда

Тема практического занятия: Понятие и виды безработицы

Форма практического задания: расчетное задание

Пример расчетного задания

Проведите анализ безработицы в России за период с 1991 по 2022 гг.

РУБЕЖНЫЙ КОНТРОЛЬ К РАЗДЕЛУ 3

форма рубежного контроля – компьютерное тестирование

РАЗДЕЛ 3. УЧЕБНО-МЕТОДИЧЕСКОЕ ОБЕСПЕЧЕНИЕ САМОСТОЯТЕЛЬНОЙ РАБОТЫ ОБУЧАЮЩИХСЯ ПО ДИСЦИПЛИНЕ (МОДУЛЮ)

3.1. Виды самостоятельной работы обучающихся по дисциплине (модулю)

Очной формы обучения

Раздел, тема	Количество часов	Вид самостоятельной работы
Модуль 1 (семестр 1)		
РАЗДЕЛ 1. ТРУДОВЫЕ РЕСУРСЫ	12	Подготовка реферата
		Самостоятельное изучение темы
РАЗДЕЛ 2. РЫНОК ТРУДА	11	Подготовка реферата
		Самостоятельное изучение темы
РАЗДЕЛ 3. ЗАНЯТОСТЬ И БЕЗРАБОТИЦА	11	Подготовка реферата
		Самостоятельное изучение темы
Общий объем по модулю/семестру, часов	34	
Общий объем по дисциплине (модулю), часов	34	

Очно-заочной формы обучения

Раздел, тема	Количество часов	Вид самостоятельной работы
Модуль 1 (семестр 1)		
РАЗДЕЛ 1. ТРУДОВЫЕ РЕСУРСЫ	16	Подготовка реферата
		Самостоятельное изучение темы
РАЗДЕЛ 2. РЫНОК ТРУДА	18	Подготовка реферата
		Самостоятельное изучение темы
РАЗДЕЛ 3. ЗАНЯТОСТЬ И БЕЗРАБОТИЦА	18	Подготовка реферата
		Самостоятельное изучение темы
Общий объем по модулю/семестру, часов	52	
Общий объем по дисциплине (модулю), часов	52	

3.2. Задания для самостоятельной работы

Задания для самостоятельной работы к Разделу 1.

Перечень тем рефератов к Разделу 1:

1. Формирование трудовых ресурсов, их количественные и качественные характеристики.
2. Отличие трудовых ресурсов от трудового потенциала.
3. Сущность, и механизм управления трудовыми ресурсами.
4. Структура системы управления трудовыми ресурсами в РФ.

Литература для самостоятельного изучения к Разделу 1.

1. Кязимов, К. Г. Рынок труда и занятость населения : учебник для вузов / К. Г. Кязимов. — 4-е изд., перераб. и доп. — Москва : Издательство Юрайт, 2023. — 214 с. — (Высшее образование). — ISBN 978-5-534-15521-1. — Текст : электронный // Образовательная платформа Юрайт [сайт]. — URL: <https://urait.ru/bcode/520526>
2. Корнейчук, Б. В. Рынок труда : учебник для вузов / Б. В. Корнейчук. — 2-е изд., испр. и доп. — Москва : Издательство Юрайт, 2023. — 263 с. — (Высшее образование). — ISBN 978-5-534-07391-1. — Текст : электронный // Образовательная платформа Юрайт [сайт]. — URL: <https://urait.ru/bcode/512708>
3. Рынок труда : учебник и практикум для вузов / Е. Б. Яковлева [и др.] ; под редакцией Е. Б. Яковлевой. — 2-е изд., испр. и доп. — Москва : Издательство Юрайт, 2023. — 253 с. — (Высшее образование). — ISBN 978-5-534-09043-7. — Текст : электронный // Образовательная платформа Юрайт [сайт]. — URL: <https://urait.ru/bcode/>

Задания для самостоятельной работы к Разделу 2.

Перечень тем рефератов к Разделу 2

1. Понятие, элементы и функции рынка труда.
2. Контингент рынка труда.
3. Механизм функционирования рынка труда.
4. Модели рынка труда: чисто конкурентный рынок, монополистический, олигополистический, двусторонняя монополия, модели с участием профсоюзов.
5. Результаты мониторинга и кадровая политика
6. Условия проведения мониторинга кадровой сферы.
7. Выбор методов исследования рынка труда
8. Особенности исследований внутреннего Мониторинг рынка труда организации

Литература для самостоятельного изучения к Разделу 2.

1. Кязимов, К. Г. Рынок труда и занятость населения : учебник для вузов / К. Г. Кязимов. — 4-е изд., перераб. и доп. — Москва : Издательство Юрайт, 2023. — 214 с. — (Высшее образование). — ISBN 978-5-534-15521-1. — Текст : электронный // Образовательная платформа Юрайт [сайт]. — URL: <https://urait.ru/bcode/520526>
2. Корнейчук, Б. В. Рынок труда : учебник для вузов / Б. В. Корнейчук. — 2-е изд., испр. и доп. — Москва : Издательство Юрайт, 2023. — 263 с. — (Высшее образование). — ISBN 978-5-534-07391-1. — Текст : электронный // Образовательная платформа Юрайт [сайт]. — URL: <https://urait.ru/bcode/512708>
3. Рынок труда : учебник и практикум для вузов / Е. Б. Яковлева [и др.] ; под редакцией Е. Б. Яковлевой. — 2-е изд., испр. и доп. — Москва : Издательство Юрайт, 2023. — 253 с. — (Высшее образование). — ISBN 978-5-534-09043-7. — Текст : электронный // Образовательная платформа Юрайт [сайт]. — URL: <https://urait.ru/bcode/>

Задания для самостоятельной работы к Разделу 3.

Перечень тем рефератов к Разделу 3:

1. Анализ соотношения спроса и предложения в определенных сегментах рынка.
2. Анализ уровня и динамики оплаты труда работников разных категорий.
3. Анализ динамики качественных и структурных характеристик рабочей силы.
4. Составление рейтингов работодателей.
5. Изучение особенностей поведения различных субъектов на рынке труда.

Литература для самостоятельного изучения к Разделу 3.

1. Кязимов, К. Г. Рынок труда и занятость населения : учебник для вузов / К. Г. Кязимов. — 4-е изд., перераб. и доп. — Москва : Издательство Юрайт, 2023. — 214 с. — (Высшее образование). — ISBN 978-5-534-15521-1. — Текст : электронный // Образовательная платформа Юрайт [сайт]. — URL: <https://urait.ru/bcode/520526>
2. Корнейчук, Б. В. Рынок труда : учебник для вузов / Б. В. Корнейчук. — 2-е изд., испр. и доп. — Москва : Издательство Юрайт, 2023. — 263 с. — (Высшее образование). — ISBN 978-5-534-07391-1. — Текст : электронный // Образовательная платформа Юрайт [сайт]. — URL: <https://urait.ru/bcode/512708>
3. Рынок труда : учебник и практикум для вузов / Е. Б. Яковлева [и др.] ; под редакцией Е. Б. Яковлевой. — 2-е изд., испр. и доп. — Москва : Издательство Юрайт, 2023. — 253 с. — (Высшее образование). — ISBN 978-5-534-09043-7. — Текст : электронный // Образовательная платформа Юрайт [сайт]. — URL: <https://urait.ru/bcode/>

3.3. Методические указания к самостоятельной работе по дисциплине (модулю)

Освоение слушателями программы предполагает изучение материалов дисциплин (модулей) в ходе самостоятельной работы.

Для успешного освоения дисциплины (модуля) и достижения поставленных целей необходимо внимательно ознакомиться с рабочей программой дисциплины (модуля), доступной в электронной информационно-образовательной среде РГСУ.

Следует обратить внимание на списки основной и дополнительной литературы, на предлагаемые преподавателем ресурсы информационно-телекоммуникационной сети Интернет. Эта информация необходима для самостоятельной работы обучающегося.

Для более углубленного изучения темы задания для самостоятельной работы рекомендуется выполнять параллельно с изучением данной темы. При выполнении заданий по возможности используйте наглядное представление материала.

Самостоятельная работа включает разнообразный комплекс видов и форм работы обучающихся.

Написание реферата (доклада).

Требования к структуре реферата (доклада):

Работа должна содержать систематизацию и краткое изложение материала из не менее 5-и литературных источников (монографий, научных статей и докладов) по выбранной теме.

Основные требования к оформлению:

Структура доклада (реферата): 1) титульный лист; 2) содержание (в нем последовательно указываются названия пунктов доклада (реферата), указываются страницы, с которых начинается каждый пункт); 3) введение (формулируется суть исследуемой проблемы, обосновывается выбор темы, определяются ее значимость и актуальность, указываются цель и задачи доклада (реферата), дается характеристика используемой литературы); 4) основная часть (каждый раздел ее доказательно раскрывает исследуемый вопрос); 5) выводы и заключение (подводятся итоги или делается обобщенный вывод по теме доклада (реферата)); 6) литература.

Доклад (реферат) оформляется на одной стороне листа белой бумаги формата А4 (210x297 мм). Интервал межстрочный – полуторный. Цвет шрифта – черный. Гарнитура шрифта основного текста – «Times New Roman» или аналогичная. Кегль (размер) от 12 до 14 пунктов. Размеры полей страницы (не менее): правое 10 мм, верхнее – 15 мм, нижнее – 20 мм, левое – 25 мм. Формат абзаца: полное выравнивание («по ширине»). Отступ красной строки одинаковый по всему тексту – 15 мм. Страницы должны быть пронумерованы с учётом титульного листа (на титульном листе номер страницы не ставится). В работах используются цитаты, статистические материалы. Эти данные оформляются в виде сносок (ссылок и примечаний). Внутритекстовые, подстрочные и затекстовые библиографические ссылки должны оформляться в соответствии с ГОСТ Р 7.0.5-2008 «Библиографическая ссылка». Общие требования и правила составления».

Реферат (доклад) сдается в бумажном и электронном виде (10–20 печатных страниц).

При проверке реферата (доклада) на антиплагиат – www.antiplagiat.ru – (более 50% заимствований) работа не принимается.

Выполнение тестовых заданий.

Тестовые задания содержат вопросы и 3–4 варианта ответа по базовым положениям изучаемой темы, составлены с расчетом на знания, полученные слушателями в процессе изучения темы.

Тестовые задания выполняются в письменной или электронной форме и сдаются преподавателю, ведущему дисциплину (модуль).

РАЗДЕЛ 4. ОЦЕНОЧНЫЕ МАТЕРИАЛЫ ПО ДИСЦИПЛИНЕ (МОДУЛЮ)

4.1. Форма промежуточной аттестации обучающегося по дисциплине (модулю)

Контрольным мероприятием промежуточной аттестации обучающихся по дисциплине (модулю) является экзамен, который проводится в устной форме.

4.2. Оценочные материалы, определяющие процедуры оценивания знаний, умений, навыков и (или) опыта деятельности, характеризующих этапы формирования компетенций

4.2.1. Организационные основы применения балльно-рейтинговой системы оценки успеваемости обучающихся по дисциплине (модулю)

Оценка качества освоения обучающимися дисциплины (модуля) реализуется в формате балльно-рейтинговой системы оценки успеваемости обучающихся (далее – БРСО).

БРСО в ходе текущего контроля успеваемости и промежуточной аттестации осуществляется по 100-балльной шкале.

Академический рейтинг обучающегося по дисциплине (модулю) складывается из результатов:

– текущего контроля успеваемости (максимальный текущий рейтинг обучающегося – 80 рейтинговых баллов);

– промежуточной аттестации (максимальный рубежный рейтинг обучающегося – 20 рейтинговых баллов).

Условия оценки освоения обучающимся дисциплины (модуля) в формате БРСО доводятся преподавателем до сведения обучающихся на первом учебном занятии, а также размещены в свободном доступе в электронной информационно-образовательной среде Университета.

4.2.2. Проведение текущего контроля успеваемости обучающихся по дисциплине (модулю) в соответствии с балльно-рейтинговой системой оценки успеваемости обучающегося

В течение учебного семестра до промежуточной аттестации на основании утвержденной рабочей программы дисциплины (модуля) формируется текущий рейтинг обучающегося. Текущий рейтинг обучающегося складывается как сумма рейтинговых баллов, полученных им в течение учебного семестра по всем видам учебных занятий по дисциплине (модулю).

В процессе текущего контроля оцениваются следующие действия обучающегося, направленные на освоение компетенций в рамках изучения дисциплины (модуля):

- академическая активность (посещаемость учебных занятий, самостоятельное изучение содержания дисциплины (модуля) в электронной информационно-образовательной среде, соблюдение сроков сдачи практических заданий и текущих контрольных мероприятий и др.);
- выполнение и сдача текущих и итогового практических заданий (рефераты);
- прохождение рубежей текущего контроля, включая соблюдение графика их прохождения в электронной информационно-образовательной среде.

Для планирования расчета текущего рейтинга обучающегося используются следующие пропорции:

Вид учебного действия	Максимальная рейтинговая оценка, баллов
академическая активность	10
практические задания	40
<i>из них: текущие практические задания</i>	20
<i>итоговое практическое задание</i>	20
рубежи текущего контроля	30
ИТОГО:	80

В течение учебного семестра по дисциплине (модулю) обучающимся должен быть накоплен текущий рейтинг не менее 52 рейтинговых баллов (65% от максимального значения текущего рейтинга).

Необходимыми условиями допуска обучающегося к промежуточной аттестации по дисциплине являются положительное прохождение обучающимся не менее 65% рубежей текущего контроля с накоплением не менее 65% максимального рейтингового балла за каждый рубеж текущего контроля и положительное выполнение итогового практического задания с накоплением не менее 65% максимального рейтингового балла, установленного за итоговое практическое задание.

Невыполнение вышеуказанных условий является текущей академической задолженностью, которая должна быть ликвидирована обучающимся до контрольного мероприятия промежуточной аттестации.

Сведения о наличии у обучающихся текущей академической задолженности, сроках и порядке добора рейтинговых баллов для её ликвидации доводятся до обучающихся педагогическим работником.

В случае неликвидации текущей академической задолженности, педагогический работник обязан во время контрольного мероприятия промежуточной аттестации поставить

обучающемуся 0 рейтинговых баллов. В этом случае ликвидация текущей академической задолженности возможна в периоды проведения повторной промежуточной аттестации.

4.2.3. Проведение промежуточной аттестации обучающихся по дисциплине (модулю) в соответствии с балльно-рейтинговой системой оценки успеваемости обучающегося

Промежуточная аттестация по дисциплине (модулю) проводится в соответствии с Положением о промежуточной аттестации обучающихся по основным профессиональным образовательным программам в Российском государственном социальном университете и Положением о балльно-рейтинговой системе оценки успеваемости обучающихся по основным профессиональным образовательным программам в Российском государственном социальном университете в действующей редакции.

На промежуточную аттестацию отводится 20 рейтинговых баллов.

Ответы обучающегося на контрольном мероприятии промежуточной аттестации оцениваются педагогическим работником по 20-балльной шкале, а итоговая оценка по дисциплине (модулю) выставляется по системе зачтено / не зачтено для зачета.

Критерии выставления оценки определяются Положением о балльно-рейтинговой системе оценки успеваемости обучающихся по основным профессиональным образовательным программам высшего образования – программам бакалавриата, программам специалитета, программам магистратуры в Российском государственном социальном университете.

В процессе определения рубежного рейтинга обучающегося используется следующая шкала:

Рубежный рейтинг	Критерии оценки освоения обучающимся дисциплины (модуля) в ходе контрольных мероприятий промежуточной аттестации
19-20 рейтинговых баллов	обучающийся глубоко и прочно усвоил программный материал, исчерпывающе, последовательно, грамотно и логически стройно его излагает, тесно увязывает с задачами и будущей деятельностью, не затрудняется с ответом при видоизменении задания, свободно справляется с задачами и практическими заданиями, правильно обосновывает принятые решения, умеет самостоятельно обобщать и излагать материал, не допуская ошибок
16-18 рейтинговых баллов	обучающийся твердо знает программный материал, грамотно и по существу излагает его, не допуская существенных неточностей в ответе на вопрос, может правильно применять теоретические положения и владеет необходимыми умениями и навыками при выполнении практических заданий
13-15 рейтинговых баллов	обучающийся освоил основной материал, но не знает отдельных деталей, допускает неточности, недостаточно правильные формулировки, нарушает последовательность в изложении программного материала и испытывает затруднения в выполнении практических заданий
1-12 рейтинговых баллов	обучающийся не знает значительной части программного материала, допускает существенные ошибки, с большими затруднениями выполняет практические задания
0 рейтинговых баллов	не аттестован

4.3. Перечень заданий для проведения текущей и промежуточной оценки знаний, умений, навыков и (или) опыта деятельности, характеризующих этапы формирования компетенций

4.3.1. Оценочные материалы для проведения текущей аттестации и рубежного контроля, обучающихся по дисциплине (модулю)

Перечень вопросов рубежного контроля и текущей аттестации

РАЗДЕЛ 1. ТРУДОВЫЕ РЕСУРСЫ

Форма рубежного контроля – компьютерное тестирование

Вопросы рубежного контроля

Код контролируемой компетенции ПК-2

1. Прожиточный минимум:
 - а) пособие по безработице
 - б) минимальная заработная плата
 - в) доход необходимый для основных жизненных потребностей человека
 - г) затраты человека на свои потребности

2. Какие составляющие включает в себя экономически активное население?
 - а) Все население страны
 - б) Безработных, не ищущих работу
 - с) Безработных, активно ищущих работу и готовых приступить к ней
 - д) Занятых общественно-полезной деятельностью, приносящей доход

3. Главная составляющая часть трудовых ресурсов:
 - а) Работники
 - б) Предприниматели
 - с) Наемная рабочая сила
 - д) Все население страны

4. К инструментам государственного регулирования на рынке труда относятся:
 - а) общее государственное планирование с применением целевых установок и ориентированных показателей
 - б) среднесрочное финансовое планирование, которое представляет собой механизм использования государственного бюджета в качестве основного инструмента всей системы государственного регулирования рыночных отношений
 - в) политика «согласования действий», сутью которой является достижение согласованности интересов работодателей, работников и государства
 - г) все ответы верны.

5. К пассивному типу воздействия государства на занятость относятся:
 - а) социальная помощь незанятому населению
 - б) стимулирование спроса и предложения труда
 - в)профориентация лиц, ищущих работу.

Раздел 2. «РЫНОК ТРУДА»

Форма рубежного контроля – компьютерное тестирование

Вопросы рубежного контроля

Код контролируемой компетенции ПК-2

1. Рынок труда:
 - а) продажа трудовых вакансий
 - б) спрос фирм на работников
 - в) система социально – трудовых отношений
 - г) аукцион трудовых затрат

2. Основные участники рынка труда?
 - а) работодатель
 - б) государство
 - в) работник
 - г) организация, предприятие

3. На рынке труда можно купить:
 - а) Оборудование, необходимое для создания материальных ценностей
 - б) Право использовать способности работника
 - с) Способности человека, необходимые для создания материальных ценностей
 - д) Работника, обладающего необходимыми трудовыми навыками

4. Главными участниками рынка труда являются:
 - а) Продавец и посетитель
 - б) Покупатель и работник
 - с) Работодатель и работник
 - д) Работодатель и продавец

5. Взаимодействие на рынке труда осуществляется
 - а) Посредством обмена на основе спроса и предложения
 - б) За счет эффективного использования рабочей силы
 - с) За счет ограниченности экономических ресурсов
 - д) Посредством вложения капитала с целью последующего получения прибыли

Раздел 3. «ЗАНЯТОСТЬ И БЕЗРАБОТИЦА»

Форма рубежного контроля – компьютерное тестирование

Вопросы рубежного контроля

Код контролируемой компетенции ПК-2

1. Что относится к государственным формам регулирования безработицы?
 - а) инвестиции в предприятия для сохранения рабочих мест
 - б) полный запрет на иностранную рабочую силу
 - в) поддержка частного предпринимательства
 - г) уменьшение работникам заработной платы

2. Безработица в общественном развитии определяется как ...
 - а) следствие противоречий между трудом и капиталом
 - б) постоянное социально-экономическое явление

- в) необходимость соблюдать трудовой баланс общества
- г) неизбежность эффективного экономического развития

3. Политика государства на рынке труда может определяться как ...

- а) активная с использованием административного ресурса
- б) активная с использованием правовых рычагов
- в) активная с использованием экономических рычагов
- г) пассивная с использованием метода наблюдения

4. Категория «занятость» определяется как ...

- а) необходимый элемент рыночной экономики
- б) необходимый элемент социальной политики
- в) социально-экономическое явление
- г) научное определение качества развития общества

5. Роль государственной службы занятости

- а) активная форма помощи государства работодателям
- б) комплексная форма воздействия на рынок труда
- в) активная форма воздействия государства на рынок труда
- г) пассивная форма ожидания на рынке труда

4.3.2. Оценочные материалы для проведения промежуточной аттестации обучающихся по дисциплине (модулю)

Вопросы/задания для проведения промежуточной аттестации обучающихся по дисциплине (модулю)

Коды контролируемой компетенции	Вопросы / задания
ПК-2	<ol style="list-style-type: none"> 1. Сущность и виды мониторинга. 2. Задачи мониторинга рынка труда. 3. Эффективность мониторинга кадровой сферы. 4. Источники данных о рынке труда. 5. Показатели мониторинга кадровой сферы. 6. Плюсы и минусы анализа Мониторинг рынка трудасобственными силами 7. Результаты мониторинга и кадровая политика 8. Условия проведения мониторинга кадровой сферы. 9. Виды исследований кадровой сферы. 10. Структура исследования рынка труда. 11. Этапы исследования рынка труда. 12. Социологические исследования в системе мониторинга рынка труда. 13. Маркетинговые исследования в системе мониторинга рынка труда. 14. Статистические исследования в системе мониторинга рынка труда. 15. Выбор методов исследования рынка труда 16. Особенности исследований внутреннего Мониторинг рынка трудаорганизации 17. Анализ соотношения спроса и предложения в определенных

	<p>сегментах рынка.</p> <p>18. Составление рейтингов работодателей.</p> <p>19. Сущность и задачи мониторинга заработных плат.</p> <p>20. Этапы проведения обзора заработных плат.</p>
--	---

РАЗДЕЛ 5. УСЛОВИЯ РЕАЛИЗАЦИИ ДИСЦИПЛИНЫ (МОДУЛЯ)

5.1. Перечень основной и дополнительной учебной литературы для освоения дисциплины (модуля)

5.1.1. Основная литература

1. Кязимов, К. Г. Рынок труда и занятость населения : учебник для вузов / К. Г. Кязимов. — 4-е изд., перераб. и доп. — Москва : Издательство Юрайт, 2023. — 214 с. — (Высшее образование). — ISBN 978-5-534-15521-1. — Текст : электронный // Образовательная платформа Юрайт [сайт]. — URL: <https://urait.ru/bcode/520526>

5.1.2. Дополнительная литература

2. Корнейчук, Б. В. Рынок труда : учебник для вузов / Б. В. Корнейчук. — 2-е изд., испр. и доп. — Москва : Издательство Юрайт, 2023. — 263 с. — (Высшее образование). — ISBN 978-5-534-07391-1. — Текст : электронный // Образовательная платформа Юрайт [сайт]. — URL: <https://urait.ru/bcode/512708>
3. Рынок труда : учебник и практикум для вузов / Е. Б. Яковлева [и др.] ; под редакцией Е. Б. Яковлевой. — 2-е изд., испр. и доп. — Москва : Издательство Юрайт, 2023. — 253 с. — (Высшее образование). — ISBN 978-5-534-09043-7. — Текст : электронный // Образовательная платформа Юрайт [сайт]. — URL: <https://urait.ru/bcode/>

5.2. Перечень ресурсов информационно-коммуникационной сети «Интернет», необходимых для освоения дисциплины (модуля)

№№	Название электронного ресурса	Описание электронного ресурса	Используемый для работы адрес
1.	ЭБС «Университетская библиотека онлайн»	Электронная библиотека, обеспечивающая доступ высших и средних учебных заведений, публичных библиотек и корпоративных пользователей к наиболее востребованным материалам по всем отраслям знаний от ведущих российских издательств	http://biblioclub.ru/
2.	Научная электронная библиотека eLIBRARY.ru	Крупнейший российский информационно-аналитический портал в области науки, технологии, медицины и образования, содержащий рефераты и полные тексты более 34 млн научных публикаций и патентов	http://elibrary.ru/
3.	Образовательная платформа Юрайт	Электронно-библиотечная система для ВУЗов, ССУЗов, обеспечивающая доступ к учебникам, учебной и методической литературе по различным дисциплинам.	https://urait.ru/
4.	База данных "EastView"	Полнотекстовая база данных периодических изданий	https://dlib.eastview.com
5.	Электронная	Библиотека предоставляет доступ более чем к	https://grebennikon.ru/

библиотека "Grebennikon"	30 журналам, выпускаемых Издательским домом "Гребенников".	
--------------------------	--	--

5.3. Методические указания для обучающихся по освоению дисциплины (модуля)

Освоение обучающимся дисциплины (модуля) предполагает изучение материалов дисциплины (модуля) на аудиторных занятиях и в ходе самостоятельной работы. Аудиторные занятия проходят в форме лекций и практических занятий.

При подготовке к аудиторным занятиям необходимо помнить особенности каждой формы его проведения.

Подготовка к учебному занятию лекционного типа заключается в следующем.

С целью обеспечения успешного обучения обучающийся должен готовиться к лекции, так как она является важнейшей формой организации учебного процесса, поскольку:

- знакомит с новым учебным материалом;
- разъясняет учебные элементы, трудные для понимания;
- систематизирует учебный материал;
- ориентирует в учебном процессе.

С этой целью:

- внимательно прочитайте материал предыдущей лекции;
- ознакомьтесь с материалом предыдущей лекции по учебнику и учебным пособиям;
- внесите дополнения к полученным ранее знаниям по теме лекции на полях лекционной тетради;
- запишите возможные вопросы, которые вы зададите лектору на лекции по материалу изученной лекции;
- постарайтесь уяснить место изучаемой темы в своей подготовке;
- узнайте тему предстоящей лекции (по тематическому плану, по информации лектора) и запишите информацию, которой вы владеете по данному вопросу.

Подготовка к практическому занятию

При подготовке и работе во время проведения практического занятия следует обратить внимание на следующие моменты: на процесс предварительной подготовки, на работу во время занятия, обработку полученных результатов, исправление полученных замечаний.

Предварительная подготовка к практическому занятию заключается в изучении теоретического материала в отведенное для самостоятельной работы время, ознакомление с инструктивными материалами с целью осознания задач практического занятия, техники безопасности при работе на занятии.

Работа во время проведения практического занятия включает:

- консультирование студентов преподавателями и вспомогательным персоналом с целью предоставления исчерпывающей информации, необходимой для самостоятельного выполнения предложенных преподавателем задач, ознакомление с правилами техники безопасности при работе на занятии;
- самостоятельное выполнение заданий согласно обозначенной учебной программой тематики.

Обработка, обобщение полученных результатов практического занятия проводится обучающимися самостоятельно или под руководством преподавателя (в зависимости от степени сложности поставленных задач) Главным результатом в данном случае служит получение положительной оценки по каждому практическому занятию. Это является необходимым условием при проведении рубежного контроля и допуска к зачету. При получении неудовлетворительных результатов обучающийся имеет право в дополнительное время пересдать преподавателю работу до проведения промежуточной аттестации.

5.4. Информационно-технологическое обеспечение образовательного процесса по дисциплины (модуля)

5.4.1. Средства информационных технологий

1. Персональные компьютеры;
2. Средства доступа в Интернет;
3. Проектор.

5.4.2. Лицензионное и свободно распространяемое программное обеспечение, в том числе отечественного производства:

1. Операционная система: Astra Linux SE
2. Пакет офисных программ: LibreOffice
3. Справочная система Консультант+
4. Okular или Acrobat Reader DC
5. Ark или 7-zip
6. User Gate
7. TrueConf (client)

5.4.3. Информационные справочные системы и профессиональные базы данных

№№	Название электронного ресурса	Описание электронного ресурса	Используемый для работы адрес
1.	ЭБС «Университетская библиотека онлайн»	Электронная библиотека, обеспечивающая доступ высших и средних учебных заведений, публичных библиотек и корпоративных пользователей к наиболее востребованным материалам по всем отраслям знаний от ведущих российских издательств	http://biblioclub.ru/
2.	Научная электронная библиотека eLIBRARY.ru	Крупнейший российский информационно-аналитический портал в области науки, технологии, медицины и образования, содержащий рефераты и полные тексты более 34 млн научных публикаций и патентов	http://elibrary.ru/
3.	Образовательная платформа Юрайт	Электронно-библиотечная система для ВУЗов, ССУЗов, обеспечивающая доступ к учебникам, учебной и методической литературе по различным дисциплинам.	https://urait.ru/
4.	База данных "EastView"	Полнотекстовая база данных периодических изданий	https://dlib.eastview.com
5.	Электронная библиотека "Grebennikon"	Библиотека предоставляет доступ более чем к 30 журналам, выпускаемых Издательским домом "Гребенников".	https://grebennikon.ru/

5.5. Материально-техническое обеспечение образовательного процесса по дисциплине (модулю)

Для изучения дисциплины (модуля) используются:

Учебная аудитория для занятий лекционного типа оснащена специализированной мебелью (стол для преподавателя, парты, стулья, доска для написания мелом); техническими средствами обучения (видеопроекторное оборудование, средства звуковоспроизведения и экран, имеющие выход в сеть Интернет).

Учебная аудитория для занятий семинарского типа: оснащена специализированной мебелью (стол для преподавателя, парты, стулья, доска для написания мелом); техническими средствами обучения (видеопроекторное оборудование, средства звуковоспроизведения и экран, имеющие выход в сеть Интернет).

Помещения для самостоятельной работы обучающихся: оснащены специализированной мебелью (парты, стулья) техническими средствами обучения (персональные компьютеры с доступом в сеть Интернет и обеспечением доступа в электронно-информационную среду университета, программным обеспечением).

5.6. Образовательные технологии

При реализации дисциплины (модуля) применяются различные образовательные технологии, в том числе технологии электронного обучения.

Освоение дисциплины (модуля) предусматривает использование в учебном процессе активных и интерактивных форм проведения учебных занятий в форме разбора конкретных ситуаций в сочетании с внеаудиторной работой с целью формирования и развития **профессиональных** навыков обучающихся.

При освоении дисциплины (модуля) предусмотрено применение электронного обучения и дистанционных образовательных технологий.

Учебные часы дисциплины (модуля) предусматривают классическую контактную работу преподавателя с обучающимся в аудитории и контактную работу посредством электронной информационно-образовательной среды в синхронном и асинхронном режиме (вне аудитории) посредством применения возможностей компьютерных технологий (электронная почта, электронный учебник, тестирование).

В рамках дисциплины (модуля) предусмотрены встречи с руководителями и работниками организаций, деятельность которых связана с *направленностью* реализуемой основной профессиональной образовательной программы.

ЛИСТ РЕГИСТРАЦИИ ИЗМЕНЕНИЙ

№ п/п	Содержание изменения	Реквизиты документа об утверждении изменения	Дата введения изменения
1.	*	Протокол заседания Ученого совета факультета № _____ от « ____ » _____ 20__ года	__ . __ . ____
2.	*	Протокол заседания Ученого совета факультета № _____ от « ____ » _____ 20__ года	__ . __ . ____
3.	*	Протокол заседания Ученого совета факультета № _____ от « ____ » _____ 20__ года	__ . __ . ____
4.	*	Протокол заседания Ученого совета факультета № _____ от « ____ » _____ 20__ года	__ . __ . ____



Министерство науки и высшего образования Российской Федерации
Федеральное государственное бюджетное образовательное
учреждение
высшего образования
«Российский государственный социальный университет»

УТВЕРЖДАЮ

Декан факультета экономики и управления

П.В. Солодуха

26 апреля 2023 г.

**РАБОЧАЯ ПРОГРАММА ДИСЦИПЛИНЫ
ФИНАНСОВО-ЭКОНОМИЧЕСКИЙ АНАЛИЗ В ПРОФЕССИОНАЛЬНОЙ
ДЕЯТЕЛЬНОСТИ**

Направление подготовки
«38.03.03 Управление персоналом»

Направленность
«Кадровый менеджмент»

**ОБРАЗОВАТЕЛЬНАЯ ПРОГРАММА ВЫСШЕГО ОБРАЗОВАНИЯ – ПРОГРАММА
БАКАЛАВРИАТА**

Форма обучения
Очная, очно-заочная

СОДЕРЖАНИЕ

РАЗДЕЛ 1. ПАСПОРТ РАБОЧЕЙ ПРОГРАММЫ ДИСЦИПЛИНЫ (МОДУЛЯ).....	5
1.1. Цель и задачи дисциплины (модуля).....	5
1.2. Планируемые результаты обучения по дисциплине (модулю) в рамках планируемых результатов освоения основной профессиональной образовательной программы высшего образования – программы бакалавриата, соотнесенные с установленными индикаторами достижения компетенций	5
РАЗДЕЛ 2. СТРУКТУРА И СОДЕРЖАНИЕ ДИСЦИПЛИНЫ (МОДУЛЯ)	6
2.1. Объем дисциплины (модуля), включая контактную работу обучающегося с педагогическими работниками и самостоятельную работу обучающегося	6
2.2. Учебно-тематический план дисциплины (модуля)	7
2.3. Содержание дисциплины (модуля)	9
РАЗДЕЛ 3. УЧЕБНО-МЕТОДИЧЕСКОЕ ОБЕСПЕЧЕНИЕ САМОСТОЯТЕЛЬНОЙ РАБОТЫ ОБУЧАЮЩИХСЯ ПО ДИСЦИПЛИНЕ (МОДУЛЮ)	13
3.1. Виды самостоятельной работы обучающихся по дисциплине (модулю).....	13
3.2. Задания для самостоятельной работы	13
3.3. Методические указания к самостоятельной работе по дисциплине (модулю).....	15
РАЗДЕЛ 4. ОЦЕНОЧНЫЕ МАТЕРИАЛЫ ПО ДИСЦИПЛИНЕ (МОДУЛЮ).....	16
4.1. Форма промежуточной аттестации обучающегося по дисциплине (модулю).....	16
4.2. Оценочные материалы, определяющие процедуры оценивания знаний, умений, навыков и (или) опыта деятельности, характеризующих этапы формирования компетенций	16
4.2.1. Организационные основы применения балльно-рейтинговой системы оценки успеваемости обучающихся по дисциплине (модулю)	16
4.2.2. Проведение текущего контроля успеваемости обучающихся по дисциплине (модулю) в соответствии с балльно-рейтинговой системой оценки успеваемости обучающегося	16
4.2.3. Проведение промежуточной аттестации обучающихся по дисциплине (модулю) в соответствии с балльно-рейтинговой системой оценки успеваемости обучающегося	17
4.3. Перечень заданий для проведения текущей и промежуточной оценки знаний, умений, навыков и (или) опыта деятельности, характеризующих этапы формирования компетенций.....	19
4.3.1. Оценочные материалы для проведения текущей аттестации и рубежного контроля, обучающихся по дисциплине (модулю)	19
4.3.2. Оценочные материалы для проведения промежуточной аттестации обучающихся по дисциплине (модулю)	22
РАЗДЕЛ 5. УСЛОВИЯ РЕАЛИЗАЦИИ ДИСЦИПЛИНЫ (МОДУЛЯ).....	24
5.1. Перечень основной и дополнительной учебной литературы для освоения дисциплины (модуля).....	24
5.1.1. Основная литература	24
5.1.2. Дополнительная литература.....	24
5.2. Перечень ресурсов информационно-коммуникационной сети «Интернет», необходимых для освоения дисциплины (модуля)	24
5.3. Методические указания для обучающихся по освоению дисциплины (модуля)	25
5.4. Информационно-технологическое обеспечение образовательного процесса по дисциплины (модуля).....	26
5.4.1. Средства информационных технологий	26
5.4.2. Лицензионное и свободно распространяемое программное обеспечение, в том числе отечественного производства:	26

5.4.3. Информационные справочные системы и профессиональные базы данных.....	27
5.5. Материально-техническое обеспечение образовательного процесса по дисциплине (модулю)	27
5.6. Образовательные технологии	27
ЛИСТ РЕГИСТРАЦИИ ИЗМЕНЕНИЙ	29

Рабочая программа дисциплины (модуля) «Финансово-экономический анализ в профессиональной деятельности» разработана на основании федерального государственного образовательного стандарта высшего образования – *бакалавриата* по направлению подготовки 38.03.03 *Управление персоналом организации*, утвержденного приказом Министерства науки и высшего образования Российской Федерации от 12.08.2020 № 955, и учебного плана по основной профессиональной образовательной программе высшего образования – программе *бакалавриата* по направлению подготовки 38.03.03 *Управление персоналом организации* (далее – «ОПОП»).

Рабочая программа дисциплины (модуля) «Финансово-экономический анализ в профессиональной деятельности» разработана рабочей группой в составе: Сытник А.А., Новицкая О.Н., Скрипко О.В.

Рабочая программа дисциплины (модуля) обсуждена и утверждена на заседании ученого совета факультета экономики и управления

Протокол № 9 от 26 апреля 2023 года

Декан

Д-р экон. наук, профессор




П.В. Солодуха

(подпись)

Рабочая программа дисциплины (модуля) рекомендована к утверждению представителями организаций-работодателей:

Акционерное общество «АНКОР»
Заместитель генерального директора



Т.В. БАСКИНА

(подпись)

Закрытое акционерное общество
«ЭКОПСИ Консалтинг»
Директор проектов



С.В. БАРАНОВ

(подпись)

Рабочая программа дисциплины (модуля) рецензирована и рекомендована к утверждению:

Канд. экон. наук, доцент кафедры
математических методов и бизнес-
информатики МГИМО МИД РФ



Н.И. МАРАКОВА

(подпись)

Д-р экон. наук, профессор
кафедры управления, маркетинга и
продаж



А.А. САФРОНОВА

(подпись)

РАЗДЕЛ 1. ПАСПОРТ РАБОЧЕЙ ПРОГРАММЫ ДИСЦИПЛИНЫ (МОДУЛЯ)

1.1. Цель и задачи дисциплины (модуля)

Цель дисциплины (модуля) заключается в получении обучающимися теоретических знаний о инструментах и методах финансово-экономического анализа деятельности организаций с последующим применением полученных знаний в профессиональной сфере; в формировании практических навыков организации и проведения финансово-экономического анализа деятельности организаций, принятия управленческих решений в области управления персоналом на основе данного анализа.

Задачи дисциплины (модуля):

- знать основные направления финансово-экономического анализа;
- знать взаимосвязь результатов управленческих решений и результатов финансово-экономического анализа;
- уметь применять полученные знания на практике;
- уметь принимать управленческие решения в области управления персоналом на основе результатов анализа.

1.2. Планируемые результаты обучения по дисциплине (модулю) в рамках планируемых результатов освоения основной профессиональной образовательной программы высшего образования – программы бакалавриата, соотнесенные с установленными индикаторами достижения компетенций

Процесс освоения дисциплины (модуля) направлен на формирование у обучающихся следующих компетенций: ПК-5, ПК-6 в соответствии с учебным планом.

В результате освоения дисциплины (модуля) обучающийся должен демонстрировать следующие результаты:

Категория компетенций (при наличии)	Код компетенции Формулировка компетенции	Код и наименование индикатора достижения компетенции	Результаты обучения
	ПК-5 Способен организовать труд и оплату труда персонала, вести соответствующий документооборот	<i>ПК-5.1 Знает принципы, приёмы и методы формирования, внедрения и поддержания эффективной системы оплаты и организации труда персонала. ПК-5.2 Использует на практике современные управленческие инструменты в целях совершенствования системы организации и оплаты труда. ПК-5.3 Разрабатывает и принимает организационные решения, решения по финансированию, формированию эффективной политики в сфере мотивации труда персонала.</i>	<i>Знать: принципы, приёмы и методы финансового и экономического анализа. Уметь: Проводить финансово-экономический анализ в профессиональной деятельности. Владеть: навыками проведения финансового и экономического анализа для принятия управленческих решений в области управления</i>

			<i>персоналом</i>
	ПК-6 Способен разрабатывать и реализовать корпоративную социальную политику, администрировать соответствующие процессы	<p><i>ПК-6.1 Знает основные понятия, сущность и основные методы построения эффективной социальной политики организации.</i></p> <p><i>ПК-6.2 Разрабатывает корпоративные социальные программы, эффективно использует инструменты и методы социальных исследований при внедрении социальных мероприятий.</i></p> <p><i>ПК-6.3 Управляет эффективностью социальных мероприятий, формирует предложения по совершенствованию корпоративной социальной политики.</i></p>	<p><i>Знать:</i> основные понятия, сущность и основные методы построения эффективной социальной политики организации</p> <p><i>Уметь:</i> Разрабатывать корпоративные социальные программы, эффективно использует инструменты и методы социальных исследований при внедрении социальных мероприятий</p> <p><i>Владеть:</i> Навыками управления эффективностью социальных мероприятий, формирует предложения по совершенствованию корпоративной социальной политики</p>

РАЗДЕЛ 2. СТРУКТУРА И СОДЕРЖАНИЕ ДИСЦИПЛИНЫ (МОДУЛЯ)

2.1. Объем дисциплины (модуля), включая контактную работу обучающегося с педагогическими работниками и самостоятельную работу обучающегося

Общая трудоемкость дисциплины (модуля) составляет 2 зачетные единицы.

Очная форма обучения

Вид учебной работы	Всего часов	Семестры
		4
Контактная работа обучающихся с педагогическими работниками	36	36
Лекционные занятия	18	18
Практические занятия	18	18
Самостоятельная работа обучающихся	27	27
Контроль промежуточной аттестации	9	9

Форма промежуточной аттестации	зачет	зачет
ОБЪЕМ ДИСЦИПЛИНЫ (МОДУЛЯ) В ЧАСАХ	72	72

Очно-заочная форма обучения

Вид учебной работы	Всего часов	Семестры
		4
Контактная работа обучающихся с педагогическими работниками	24	24
Лекционные занятия	6	6
Практические занятия	18	18
Самостоятельная работа обучающихся	39	39
Контроль промежуточной аттестации	9	9
Форма промежуточной аттестации	зачет	зачет
ОБЪЕМ ДИСЦИПЛИНЫ (МОДУЛЯ) В ЧАСАХ	72	72

2.2. Учебно-тематический план дисциплины (модуля)

Очной формы обучения

Раздел, тема	Виды учебной работы, академических часов									
	Всего	Самостоятельная работа	Контактная работа обучающихся с педагогическими работниками							
			Всего	Лекционные занятия <i>из них: в форме практической подготовки</i>	Практические занятия <i>из них: в форме практической подготовки</i>	Лабораторные занятия <i>из них: в форме практической подготовки</i>	Иная контактная работа <i>из них: в форме практической подготовки</i>			
Модуль 1 (Семестр 4)										
Раздел 1. Методы комплексного	32	14	18	8		10				

Раздел, тема	Виды учебной работы, академических часов									
	Всего	Самостоятельная работа	Контактная работа обучающихся с педагогическими работниками							
			Всего	Лекционные занятия	из них: в форме практической подготовки	Практические занятия	из них: в форме практической подготовки	Лабораторные занятия	из них: в форме практической подготовки	Иная контактная работа
экономического анализа										
Тема 1.1. Методы и приемы анализа финансовой отчетности	17	7	10	4		6				
Тема 1.2. Анализ результатов деятельности и ресурсного обеспечения	15	7	8	4		4				
Раздел 2. Анализ финансовой устойчивости	31	13	18	10		8				
Тема 2.1. Модели финансово-экономического анализа	14	6	8	4		4				
Тема 2.2. Анализ деловой активности, эффективности	17	7	10	6		4				
Контроль промежуточной аттестации (час)	9									
<i>Форма промежуточной аттестации (указать)</i>	зачет									
Общий объем, часов	72	27	36	18		18				

Очно-заочной формы обучения

Раздел, тема	Виды учебной работы, академических часов									
	Всего	Самостоятельная работа	Контактная работа обучающихся с педагогическими работниками							
	0									

			Всего	Лекционные занятия	<i>из них: в форме практической подготовки</i>	Практические занятия	<i>из них: в форме практической подготовки</i>	Лабораторные занятия	<i>из них: в форме практической подготовки</i>	Иная контактная работа	<i>из них: в форме практической подготовки</i>
Модуль 1 (Семестр 3)											
Раздел 1. Методы комплексного экономического анализа	32	20	12	2		10					
Тема 1.1. Методы и приемы анализа финансовой отчетности	16	10	6	2		4					
Тема 1.2. Анализ результатов деятельности и ресурсного обеспечения	16	10	6	0		6					
Раздел 2. Анализ финансовой устойчивости	31	19	12	4		8					
Тема 2.1. Модели финансово-экономического анализа	16	10	6	2		4					
Тема 2.2. Анализ деловой активности, эффективности	15	9	6	2		4					
Контроль промежуточной аттестации (час)	9										
<i>Форма промежуточной аттестации (указать)</i>	зачет										
Общий объем, часов	72	39	24	6		18				2	

2.3. Содержание дисциплины (модуля)

РАЗДЕЛ 1. МЕТОДЫ КОМПЛЕКСНОГО ЭКОНОМИЧЕСКОГО АНАЛИЗА

Перечень изучаемых элементов содержания

Методы и показатели финансово-экономического анализа. Анализ результатов деятельности и ресурсного обеспечения.

Тема 1.1. Методы и показатели финансово-экономического анализа

Перечень изучаемых элементов содержания

Особенности комплексного экономического анализа, его предмет, объекты, цели, задачи. Методология, приемы и методы комплексного экономического анализа. Технические приемы комплексного экономического анализа. Статистические методы экономического анализа. Индексный, балансовый, графический метод, метод цепных подстановок, абсолютных и относительных величин. Методы и приемы анализа финансовой отчетности.

Показатели финансово-экономического анализа. Финансовые результаты. Финансовая активность. Финансовое состояние. Анализ выручки. Инвестиционная выручка. Финансовая выручка. Валовая выручка. Чистая выручка. Торговая выручка. Валютная выручка. Маржинальная выручка. Средняя выручка

Коэффициент роста (темп роста). Темп прироста. Коэффициент прироста. Абсолютный прирост. Цепной способ. Базисный способ. Абсолютное значение 1 процента прироста (снижения). Горизонтальный и вертикальный метод. Факторный анализ

Тема 1.2. Анализ результатов деятельности и ресурсного обеспечения

Перечень изучаемых элементов содержания

Анализ производства и реализации продукции (товара, работ, услуг), оценка их динамики, причинно-следственной взаимосвязи. Анализ состояния, использования и управления основными фондами и производственными запасами. Анализ состояния, квалификационного уровня, организации, оплаты труда и эффективности управления трудовыми ресурсами. Анализ выручки от продаж. Анализ ассортимента. Структуры и их сдвигов. Анализ состава, технического состояния, движения и эффективности управления основными производственными фондами. Анализ наличия, квалификационного уровня, трудовой дисциплины и движения работающих. Анализ эффективности управления трудовым потенциалом и оплаты труда.

Чистая прибыль. Операционная прибыль. Прибыль до налогообложения. Методы анализа чистой прибыли предприятия. Факторный анализ чистой прибыли. EBIT. EBITDA

Активы и пассивы организации. Платежеспособность. Ликвидность. Коэффициент текущей ликвидности. Коэффициент быстрой ликвидности. Коэффициент абсолютной ликвидности. Ликвидность баланса. Коэффициент покрытия.

Оборачиваемость. оборачиваемость оборотных активов. Оборачиваемость запасов. Оборачиваемость дебиторской задолженности. Оборачиваемость кредиторской задолженности. Оборачиваемость активов. Оборачиваемость собственного капитала.

РАЗДЕЛ 2. АНАЛИЗ ФИНАНСОВОЙ УСТОЙЧИВОСТИ

Перечень изучаемых элементов содержания

Модели финансово-экономического анализа Анализ деловой активности, эффективности.

Тема 2.1. Модели финансово-экономического анализа

Перечень изучаемых элементов содержания

Z-модель Альтмана (Z-счет Альтмана). Двухфакторная модель Альтмана. Пятифакторная модель Альтмана. Модель Сайфуллина-Кадыкова. Модель Таффлера

Анализ финансовой устойчивости. . Типы финансовой устойчивости предприятия. Абсолютная финансовая устойчивость. Нормальная финансовая устойчивость. Неустойчивое финансовое состояние. Кризисное (критическое) финансовое состояние

Показатели финансовой устойчивости предприятия. Коэффициент автономии. Коэффициент соотношения собственных и заемных средств. Коэффициент маневренности собственного капитала. Кредитоспособность. Классы кредитоспособности.

Методика факторного анализа показателей прибыли и рентабельности. Факторный анализ затрат на 1 рубль РА, показателей прибыли и рентабельности

Тема 2.2. Анализ деловой активности, эффективности

Перечень изучаемых элементов содержания

Анализ деловой активности, эффективности, влияния экстенсивных и интенсивных факторов деятельности (роста, развития). Анализ деловой активности. Комплексная оценка влияния факторов интенсивности и экстенсивности на результаты деятельности.

ЗАДАНИЯ К ПРАКТИЧЕСКИМ ЗАНЯТИЯМ РАЗДЕЛА 1

Тема практического занятия: Методы и показатели финансово-экономической анализа

Форма практического задания: расчетное задание

Пример расчетного задания

На основании данных бухгалтерского баланса:

- а) вычислить цепной абсолютный прирост;
- б) вычислить базисный абсолютный прирост;
- в) вычислить цепной абсолютный рост;
- г) вычислить базисный абсолютный рост;
- д) вычислить коэффициент прироста;
- е) найти абсолютное значение 1 процента прироста;
- ж) провести горизонтальный и вертикальный анализ баланса.

Тема практического занятия: Анализ результатов деятельности и ресурсного обеспечения

Форма практического задания: расчетное задание

Пример расчетного задания

На основании данных бухгалтерского баланса и отчета о финансовых результатах

1. Найти чистую прибыль
2. Найти рентабельность.
3. Найти ЕВІТ, рентабельность ЕВІТ
4. Найти ЕВІТDA, рентабельность ЕВІТDA
5. Провести анализ ликвидности баланса за 3 года
6. Рассчитать текущую ликвидность
7. Рассчитать перспективную ликвидность
8. Рассчитать коэффициент покрытия
9. Рассчитать коэффициент быстрой ликвидности
10. Рассчитать коэффициент абсолютной ликвидности
11. Рассчитать коэффициент быстрой ликвидности
12. Рассчитать оборачиваемость оборотных активов
13. Рассчитать оборачиваемость запасов
14. Рассчитать оборачиваемость дебиторской задолженности
15. Рассчитать оборачиваемость кредиторской задолженности
16. Рассчитать оборачиваемость активов
17. Рассчитать оборачиваемость собственного капитала

РУБЕЖНЫЙ КОНТРОЛЬ К РАЗДЕЛУ 1

форма рубежного контроля – компьютерное тестирование

ЗАДАНИЯ К ПРАКТИЧЕСКИМ ЗАНЯТИЯМ РАЗДЕЛА 2

Тема практического занятия: Модели финансово-экономического анализа

Форма практического задания: расчетное задание

Пример расчетного задания

На основании данных бухгалтерского баланса и отчета о финансовых результатах

1. Провести анализ вероятности банкротства по двухфакторной модели Альтмана
2. Провести анализ вероятности банкротства по четырехфакторной модели Альтмана
3. Провести анализ вероятности банкротства по пятифакторной модели Альтмана
4. Провести анализ вероятности банкротства по модели Сайфуллина-Кадыкова
5. Провести анализ вероятности банкротства по модели Таффлера
6. оценить динамику показателей финансовых результатов хозяйственной деятельности организации и изменение их уровней в выручке.
7. определить финансовую устойчивость

8. рассчитать показатели финансовой устойчивости (финансовой независимости, коэффициент обеспеченности собственными оборотными средствами, маневренности, финансовой напряженности)

9. определить тип финансовой устойчивости организации

10. дать оценку динамики абсолютных и относительных показателей финансовой устойчивости

11. рассчитать коэффициенты ликвидности (абсолютной, текущей, общей ликвидности, собственной платежеспособности)

12. определить класс кредитоспособности

13. провести анализ ликвидности баланса

14. провести анализ рентабельности (ROA, ROE, рентабельность производственных фондов, рентабельность затрат, рентабельность продаж, коэффициент оборачиваемости активов)

15. построить графики:

динамики выручки и себестоимости

динамики коэффициентов ликвидности

динамики показателей рентабельности

Тема практического занятия: Анализ деловой активности, эффективности

Форма практического задания: расчетное задание

Пример расчетного задания

На основании данных о компании ООО «Ли́ра» проведите комплексный анализ показателей эффективности ее деятельности.

1. Рассчитайте рентабельность собственного капитала (ROE), если известно, что чистая прибыль текущего года составила 250 тыс. руб., акционерный капитал равен 25 тыс. руб., нераспределенная прибыль прошлых лет составила 100 тыс. руб., облигационный заем — 30 тыс. руб.

2. На основе данных отчетности компании ООО «Ли́ра» рассчитайте недостающие показатели и прокомментируйте полученный результат.

3. На основе данных отчетности компании ООО «Ли́ра» осуществите анализ рентабельности собственного капитала и прокомментируйте полученный результат.

Показатель	2021 г.	2022 г.	Изменения
Балансовая прибыль, тыс. руб.	9659	9121	-538
Налог на прибыль, тыс. руб.	3205	4115	+910
Чистая прибыль, тыс. руб.	6454	5006	-1448
Удельный вес чистой прибыли в общей сумме балансовой прибыли	0,67	0,55	-0,12
Чистая выручка от всех видов продаж, тыс. руб.	106813	129635	+22822
Среднегодовая сумма совокупного капитала, тыс. руб.	17735	22405,5	+4670,5
В том числе собственного капитала, тыс. руб.	12185,5	17625	+5439,5
Рентабельность продаж до уплаты налогов, (ROA)%			
Коэффициент оборачиваемости капитала			
Мультипликатор капитала			
Рентабельность собственного капитала после уплаты налогов (ROE), %			
Рентабельность капитала, %			
Рентабельность оборота, %			

РУБЕЖНЫЙ КОНТРОЛЬ К РАЗДЕЛУ 2

форма рубежного контроля – компьютерное тестирование

РАЗДЕЛ 3. УЧЕБНО-МЕТОДИЧЕСКОЕ ОБЕСПЕЧЕНИЕ САМОСТОЯТЕЛЬНОЙ РАБОТЫ ОБУЧАЮЩИХСЯ ПО ДИСЦИПЛИНЕ (МОДУЛЮ)

3.1. Виды самостоятельной работы обучающихся по дисциплине (модулю)

Очной формы обучения

Раздел, тема	Количество часов	Вид самостоятельной работы
Модуль 1 (семестр 1)		
РАЗДЕЛ 1. МЕТОДЫ КОМПЛЕКСНОГО ЭКОНОМИЧЕСКОГО АНАЛИЗА	14	Подготовка рефератов
		Самостоятельное изучение темы
РАЗДЕЛ 2. АНАЛИЗ ФИНАНСОВОЙ УСТОЙЧИВОСТИ	13	Подготовка рефератов
		Самостоятельное изучение темы
Общий объем по модулю/семестру, часов	27	
Общий объем по дисциплине (модулю), часов	27	

Очно-заочной формы обучения

Раздел, тема	Количество часов	Вид самостоятельной работы
Модуль 1 (семестр 3)		
РАЗДЕЛ 1. МЕТОДЫ КОМПЛЕКСНОГО ЭКОНОМИЧЕСКОГО АНАЛИЗА	20	Подготовка рефератов
		Самостоятельное изучение темы
РАЗДЕЛ 2. АНАЛИЗ ФИНАНСОВОЙ УСТОЙЧИВОСТИ	19	Подготовка рефератов
		Самостоятельное изучение темы
Общий объем по модулю/семестру, часов	39	
Общий объем по дисциплине (модулю), часов	39	

3.2. Задания для самостоятельной работы

Задания для самостоятельной работы к Разделу 1.

Перечень тем рефератов к Разделу 1:

1. Этапы комплексного экономического анализа. Бизнес-план.
2. Анализ наличия, движения технического состояния основных средств.
3. Классификация основных средств. Задачи и источники информации анализа основных средств.
4. Основные показатели эффективного использования основных средств.
5. Анализ нормирования и материально - технического снабжения.
6. Анализ наличия и изменения оборотных средств.
7. Резервы повышения эффективности использования оборотных средств.
8. Анализ численности и состава работающих на предприятии.

9. Анализ структуры персонала.
10. Анализ движения рабочей силы.
11. Анализ рабочего времени.
12. Резервы повышения эффективности трудозатрат и роста производительности труда.
13. Основные показатели объема производства и реализации продукции.
14. Анализ ассортимента и качества продукции.
15. Товар и рынок товара. Анализ ритмичности производства.
16. Факторный анализ производства и реализации продукции.
17. Анализ классификации затрат на производство и реализацию продукции.
18. Анализ предельных затрат. Точка безубыточности.
19. Определение финансового результата. Анализ финансового результата.
20. Анализ прибыли.

Задания для самостоятельной работы к Разделу 2.

Литература для самостоятельного изучения к Разделу 1.

1. Кудрявцева, Т. Ю. Финансовый анализ : учебник для вузов / Т. Ю. Кудрявцева, Ю. А. Дуболазова ; под редакцией Т. Ю. Кудрявцевой. — Москва :
2. Жилкина, А. Н. Финансовый анализ : учебник и практикум для вузов / А. Н. Жилкина. — Москва : Издательство Юрайт, 2023. — 285 с. — (Высшее образование). — ISBN 978-5-534-02401-2. — Текст : электронный // Образовательная платформа Юрайт [сайт]. — URL: <https://urait.ru/bcode/510908>
3. Лукасевич, И. Я. Финансовый менеджмент : учебник и практикум для вузов / И. Я. Лукасевич. — 4-е изд., перераб. и доп. — Москва : Издательство Юрайт, 2023. — 680 с. — (Высшее образование). — ISBN 978-5-534-16271-4. — Текст : электронный // Образовательная платформа Юрайт [сайт]. — URL: <https://urait.ru/bcode/530723>
4. Финансовый анализ : учебник и практикум для вузов / И. Ю. Евстафьева [и др.] ; под общей редакцией И. Ю. Евстафьевой, В. А. Черненко. — Москва : Издательство Юрайт, 2023. — 337 с. — (Высшее образование). — ISBN 978-5-534-00627-8. — Текст : электронный // Образовательная платформа Юрайт [сайт]. — URL: <https://urait.ru/bcode/511414>

Перечень тем рефератов к Разделу 2

1. Анализ показателей рентабельности.
2. Финансовый и операционный рычаги.
3. Финансовое планирование.
4. Резервы улучшения финансовых показателей.
5. Платежеспособность и кредитоспособность предприятия.
6. Оценка имущественного состояния и движения средств.
7. Анализ ликвидности.
8. Относительные показатели финансовой устойчивости.
9. Абсолютные показатели финансовой устойчивости.
10. Оценка возможной утраты и восстановления платежеспособности предприятия.
11. Анализ эффективности управления капиталом.
12. Анализ динамики кредиторской задолженности.
13. Анализ динамики дебиторской задолженности.
14. Анализ эффективности работы предприятия.

Литература для самостоятельного изучения к Разделу 2.

1. Кудрявцева, Т. Ю. Финансовый анализ : учебник для вузов / Т. Ю. Кудрявцева, Ю. А. Дуболазова ; под редакцией Т. Ю. Кудрявцевой. — Москва :

2. Жилкина, А. Н. Финансовый анализ : учебник и практикум для вузов / А. Н. Жилкина. — Москва : Издательство Юрайт, 2023. — 285 с. — (Высшее образование). — ISBN 978-5-534-02401-2. — Текст : электронный // Образовательная платформа Юрайт [сайт]. — URL: <https://urait.ru/bcode/510908>
3. Лукасевич, И. Я. Финансовый менеджмент : учебник и практикум для вузов / И. Я. Лукасевич. — 4-е изд., перераб. и доп. — Москва : Издательство Юрайт, 2023. — 680 с. — (Высшее образование). — ISBN 978-5-534-16271-4. — Текст : электронный // Образовательная платформа Юрайт [сайт]. — URL: <https://urait.ru/bcode/530723>
4. Финансовый анализ : учебник и практикум для вузов / И. Ю. Евстафьева [и др.] ; под общей редакцией И. Ю. Евстафьевой, В. А. Черненко. — Москва : Издательство Юрайт, 2023. — 337 с. — (Высшее образование). — ISBN 978-5-534-00627-8. — Текст : электронный // Образовательная платформа Юрайт [сайт]. — URL: <https://urait.ru/bcode/511414>

3.3. Методические указания к самостоятельной работе по дисциплине (модулю)

Освоение слушателями программы предполагает изучение материалов дисциплин (модулей) в ходе самостоятельной работы.

Для успешного освоения дисциплины (модуля) и достижения поставленных целей необходимо внимательно ознакомиться с рабочей программой дисциплины (модуля), доступной в электронной информационно-образовательной среде РГСУ.

Следует обратить внимание на списки основной и дополнительной литературы, на предлагаемые преподавателем ресурсы информационно-телекоммуникационной сети Интернет. Эта информация необходима для самостоятельной работы обучающегося.

Для более углубленного изучения темы задания для самостоятельной работы рекомендуется выполнять параллельно с изучением данной темы. При выполнении заданий по возможности используйте наглядное представление материала.

Самостоятельная работа включает разнообразный комплекс видов и форм работы обучающихся.

Написание реферата (доклада).

Требования к структуре реферата (доклада):

Работа должна содержать систематизацию и краткое изложение материала из не менее 5-и литературных источников (монографий, научных статей и докладов) по выбранной теме.

Основные требования к оформлению:

Структура доклада (реферата): 1) титульный лист; 2) содержание (в нем последовательно указываются названия пунктов доклада (реферата), указываются страницы, с которых начинается каждый пункт); 3) введение (формулируется суть исследуемой проблемы, обосновывается выбор темы, определяются ее значимость и актуальность, указываются цель и задачи доклада (реферата), дается характеристика используемой литературы); 4) основная часть (каждый раздел ее доказательно раскрывает исследуемый вопрос); 5) выводы и заключение (подводятся итоги или делается обобщенный вывод по теме доклада (реферата)); 6) литература.

Доклад (реферат) оформляется на одной стороне листа белой бумаги формата А4 (210x297 мм). Интервал межстрочный – полуторный. Цвет шрифта – черный. Гарнитура шрифта основного текста – «Times New Roman» или аналогичная. Кегль (размер) от 12 до 14 пунктов. Размеры полей страницы (не менее): правое 10 мм, верхнее – 15 мм, нижнее – 20 мм, левое – 25 мм. Формат абзаца: полное выравнивание («по ширине»). Отступ красной строки одинаковый по всему тексту – 15 мм. Страницы должны быть пронумерованы с учётом титульного листа (на титульном листе номер страницы не ставится). В работах используются цитаты, статистические материалы. Эти данные оформляются в виде сносок (ссылок и примечаний). Внутритекстовые, подстрочные и затекстовые библиографические ссылки должны оформляться в соответствии с ГОСТ Р 7.0.5-2008 «Библиографическая ссылка». Общие требования и правила составления».

Реферат (доклад) сдается в бумажном и электронном виде (10–20 печатных страниц).

При проверке реферата (доклада) на антиплагиат – www.antiplagiat.ru – (более 50% заимствований) работа не принимается.

Выполнение тестовых заданий.

Тестовые задания содержат вопросы и 3–4 варианта ответа по базовым положениям изучаемой темы, составлены с расчетом на знания, полученные слушателями в процессе изучения темы.

Тестовые задания выполняются в письменной или электронной форме и сдаются преподавателю, ведущему дисциплину (модуль).

РАЗДЕЛ 4. ОЦЕНОЧНЫЕ МАТЕРИАЛЫ ПО ДИСЦИПЛИНЕ (МОДУЛЮ)

4.1. Форма промежуточной аттестации обучающегося по дисциплине (модулю)

Контрольным мероприятием промежуточной аттестации обучающихся по дисциплине (модулю) является **зачет**, который проводится в **устной** форме.

4.2. Оценочные материалы, определяющие процедуры оценивания знаний, умений, навыков и (или) опыта деятельности, характеризующих этапы формирования компетенций

4.2.1. Организационные основы применения балльно-рейтинговой системы оценки успеваемости обучающихся по дисциплине (модулю)

Оценка качества освоения обучающимися дисциплины (модуля) реализуется в формате балльно-рейтинговой системы оценки успеваемости обучающихся (далее – БРСО).

БРСО в ходе текущего контроля успеваемости и промежуточной аттестации осуществляется по 100-балльной шкале.

Академический рейтинг обучающегося по дисциплине (модулю) складывается из результатов:

- текущего контроля успеваемости (максимальный текущий рейтинг обучающегося – 80 рейтинговых баллов);
- промежуточной аттестации (максимальный рубежный рейтинг обучающегося – 20 рейтинговых баллов).

Условия оценки освоения обучающимся дисциплины (модуля) в формате БРСО доводятся преподавателем до сведения обучающихся на первом учебном занятии, а также размещены в свободном доступе в электронной информационно-образовательной среде Университета.

4.2.2. Проведение текущего контроля успеваемости обучающихся по дисциплине (модулю) в соответствии с балльно-рейтинговой системой оценки успеваемости обучающегося

В течение учебного семестра до промежуточной аттестации на основании утвержденной рабочей программы дисциплины (модуля) формируется текущий рейтинг обучающегося. Текущий рейтинг обучающегося складывается как сумма рейтинговых баллов, полученных им в течение учебного семестра по всем видам учебных занятий по дисциплине (модулю).

В процессе текущего контроля оцениваются следующие действия обучающегося, направленные на освоение компетенций в рамках изучения дисциплины (модуля):

- академическая активность (посещаемость учебных занятий, самостоятельное изучение содержания дисциплины (модуля) в электронной информационно-образовательной среде, соблюдение сроков сдачи практических заданий и текущих контрольных мероприятий и др.);
- выполнение и сдача текущих и итогового практических заданий (рефераты);
- прохождение рубежей текущего контроля, включая соблюдение графика их прохождения в электронной информационно-образовательной среде.

Для планирования расчета текущего рейтинга обучающегося используются следующие пропорции:

Вид учебного действия	Максимальная рейтинговая оценка, баллов
------------------------------	--

академическая активность	10
практические задания	40
<i>из них: текущие практические задания</i>	20
<i>итоговое практическое задание</i>	20
рубежи текущего контроля	30
ИТОГО:	80

В течение учебного семестра по дисциплине (модулю) обучающимся должен быть накоплен текущий рейтинг не менее 52 рейтинговых баллов (65% от максимального значения текущего рейтинга).

Необходимыми условиями допуска обучающегося к промежуточной аттестации по дисциплине являются положительное прохождение обучающимся не менее 65% рубежей текущего контроля с накоплением не менее 65% максимального рейтингового балла за каждый рубеж текущего контроля и положительное выполнение итогового практического задания с накоплением не менее 65% максимального рейтингового балла, установленного за итоговое практическое задание.

Невыполнение вышеуказанных условий является текущей академической задолженностью, которая должна быть ликвидирована обучающимся до контрольного мероприятия промежуточной аттестации.

Сведения о наличии у обучающихся текущей академической задолженности, сроках и порядке добора рейтинговых баллов для её ликвидации доводятся до обучающихся педагогическим работником.

В случае неликвидации текущей академической задолженности, педагогический работник обязан во время контрольного мероприятия промежуточной аттестации поставить обучающемуся 0 рейтинговых баллов. В этом случае ликвидация текущей академической задолженности возможна в периоды проведения повторной промежуточной аттестации.

4.2.3. Проведение промежуточной аттестации обучающихся по дисциплине (модулю) в соответствии с балльно-рейтинговой системой оценки успеваемости обучающегося

Промежуточная аттестация по дисциплине (модулю) проводится в соответствии с Положением о промежуточной аттестации обучающихся по основным профессиональным образовательным программам в Российском государственном социальном университете и Положением о балльно-рейтинговой системе оценки успеваемости обучающихся по основным профессиональным образовательным программам в Российском государственном социальном университете в действующей редакции.

На промежуточную аттестацию отводится 20 рейтинговых баллов.

Ответы обучающегося на контрольном мероприятии промежуточной аттестации оцениваются педагогическим работником по 20-балльной шкале, а итоговая оценка по дисциплине (модулю) выставляется по системе зачтено / не зачтено для зачета.

Критерии выставления оценки определяются Положением о балльно-рейтинговой системе оценки успеваемости обучающихся по основным профессиональным образовательным программам высшего образования – программам бакалавриата, программам специалитета, программам магистратуры в Российском государственном социальном университете.

В процессе определения рубежного рейтинга обучающегося используется следующая шкала:

Рубежный рейтинг	Критерии оценки освоения обучающимся дисциплины (модуля) в ходе контрольных мероприятий промежуточной аттестации
-------------------------	---

19-20 рейтинговых баллов	обучающийся глубоко и прочно усвоил программный материал, исчерпывающе, последовательно, грамотно и логически стройно его излагает, тесно увязывает с задачами и будущей деятельностью, не затрудняется с ответом при видоизменении задания, свободно справляется с задачами и практическими заданиями, правильно обосновывает принятые решения, умеет самостоятельно обобщать и излагать материал, не допуская ошибок
16-18 рейтинговых баллов	обучающийся твердо знает программный материал, грамотно и по существу излагает его, не допуская существенных неточностей в ответе на вопрос, может правильно применять теоретические положения и владеет необходимыми умениями и навыками при выполнении практических заданий
13-15 рейтинговых баллов	обучающийся освоил основной материал, но не знает отдельных деталей, допускает неточности, недостаточно правильные формулировки, нарушает последовательность в изложении программного материала и испытывает затруднения в выполнении практических заданий
1-12 рейтинговых баллов	обучающийся не знает значительной части программного материала, допускает существенные ошибки, с большими затруднениями выполняет практические задания
0 рейтинговых баллов	не аттестован

4.3. Перечень заданий для проведения текущей и промежуточной оценки знаний, умений, навыков и (или) опыта деятельности, характеризующих этапы формирования компетенций

4.3.1. Оценочные материалы для проведения текущей аттестации и рубежного контроля, обучающихся по дисциплине (модулю)

Перечень вопросов рубежного контроля и текущей аттестации

Раздел 1. Методы комплексного экономического анализа

Форма рубежного контроля – компьютерное тестирование

Вопросы рубежного контроля

Код контролируемой компетенции ПК-5

1. Информационной базой финансового анализа является:

- а) бухгалтерская управленческая отчетность;
- б) данные финансового учета;
- в) статистическая отчетность;
- г) финансовые планы;
- д) информация о состоянии финансовых рынков;
- е) бизнес-план;
- ж) оперативные отчеты об объемах продаж;
- з) внешняя информация о состоянии финансовых рынков.

2. В бухгалтерском балансе отражаются:

- а) капитал;
- б) расходы;
- в) активы;
- г) обязательства;
- д) доходы.

3. Главным источником информации при анализе хозяйственной деятельности является:

- а) данные аналитического учета;
- б) данные годового производственного отчета;
- в) данные бухгалтерского учета и отчетности;
- г) статистические данные других организаций;
- д) данные оперативного производственного учета.

4. Только на основании публичной финансовой отчетности обычно осуществляется _____ анализ:

- а) инвестиционный;
- б) управленческий;
- в) финансовый.

5. Какой метод анализа не используется для исчисления влияния отдельных факторов на результативный показатель?

- а) индексный;
- б) функционально-стоимостной;
- в) цепных подстановок;
- г) балансовый.

Код контролируемой компетенции ПК-5

6. В связи со снижением объемов производственной деятельности в отчетном году, объем продаж снизился на 10%, основные средства – на 8%. Это свидетельствует:

- а) об относительном высвобождении ресурсов из хозяйственного оборота;
- б) выводы можно сделать при наличии информации о количественном значении объема продаж и величины основных средств;
- в) о дополнительном вовлечении ресурсов в хозяйственный оборот.

7. Для поиска внутренних резервов используются:

- а) цены, уровень доходов населения;
- б) система управления организацией;
- в) технология производства;
- г) сырье и материалы;
- д) спрос на продукцию.

8. Информационной базой финансового анализа являются:

- а) данные финансового учета;
- б) статистическая отчетность;
- в) финансовые планы;
- г) оперативная отчетность об объеме продаж;
- д) бухгалтерская и управленческая отчетность;
- е) информация о состоянии финансовых рынков;
- ж) внешняя информация о состоянии финансовых рынков.

9. Метод комплексного экономического анализа - это

- а) алгоритм проведения комплексного экономического анализа;
- б) совокупность приемов и способов его проведения;
- в) графический способ представления результатов анализа.

10. Экономический анализ является:

- а) самостоятельной наукой
- б) частью науки "менеджмент"
- в) специальной дисциплиной

Раздел 2. Анализ финансовой устойчивости

Форма рубежного контроля – компьютерное тестирование

Вопросы рубежного контроля

Код контролируемой компетенции ПК-5

1. Коэффициент абсолютной ликвидности – это отношение _____ к краткосрочным обязательствам:

- а) денежных средств;
- б) денежных средств и дебиторской задолженности;
- в) денежных средств, денежных эквивалентов, краткосрочных финансовых вложений;
- г) запасов и затрат.

2. К быстрореализуемым активам относятся:

- а) дебиторская задолженность;
- б) денежные средства и ценные бумаги;
- в) производственные запасы.

3. Понятие «ликвидность активов» означает:
- а) период, в течение которого имущество организации полностью изнашивается и подлежит ликвидации;
 - б) способность их превращения в денежную форму;
 - в) период ликвидации имущества организации при несостоятельности (банкротстве).
4. Коэффициент, показывающий, какая часть краткосрочных заемных обязательств может быть погашена немедленно, называется коэффициентом:
- а) покрытия;
 - б) критической ликвидности;
 - в) абсолютной ликвидности.
 - г) текущей ликвидности
5. Выберите, по какой из предложенных формул определяется коэффициент текущей ликвидности:
- а) отношение текущих активов к пассиву баланса;
 - б) отношение оборотных запасов к объему краткосрочных обязательств;
 - в) отношение краткосрочных обязательств к объему оборотных средств;
 - г) отношение оборотных средств к объему краткосрочных обязательств.

Код контролируемой компетенции ПК-6

6. Какой из признаков является основанием для признания организации платежеспособной:
- а) коэффициент текущей ликвидности меньше 2;
 - б) коэффициент обеспеченности собственными оборотными средствами меньше 0,1;
 - в) коэффициент восстановления платежеспособности меньше 1;
 - г) нет правильного ответа.
7. Существует ли зависимость между коэффициентом текущей ликвидности и коэффициентом обеспеченности собственными средствами:
- а) зависимость отсутствует;
 - б) существует прямая зависимость;
 - в) существует обратная зависимость
 - г) нельзя сказать однозначно
8. Наименее ликвидными активами являются:
- а) дебиторская задолженность;
 - б) оборотные материальные активы;
 - в) внеоборотные активы
 - г) производственные запасы
9. Ранжирование дебиторской задолженности по различным срокам оплаты позволяет выявить:
- а) величину неоправданной дебиторской задолженности;
 - б) величину резерва за счет оправданной дебиторской задолженности;
 - в) величину неучтенной дебиторской задолженности;
 - г) изменение дебиторской задолженности по сравнению с предшествующим периодом.
10. Оценка возможности необоснованного отвлечения средств из хозяйственного оборота производится при анализе:
- а) структуры запасов и затрат организации;

- б) соотношения запасов и величины внеоборотных активов организации;
- в) динамики запасов и затрат организации;
- г) соотношения различных видов запасов и затрат организации.

4.3.2. Оценочные материалы для проведения промежуточной аттестации обучающихся по дисциплине (модулю)

Вопросы/задания для проведения промежуточной аттестации обучающихся по дисциплине (модулю)

Коды контролируемой компетенции	Вопросы / задания
ПК-5	<p>1. Относительные показатели отражают:</p> <ul style="list-style-type: none"> а) структуру явления б) динамику явления в) интенсивность явления <p>2. Главным источником информации при анализе хозяйственной деятельности является:</p> <ul style="list-style-type: none"> А) оперативный производственный учет Б) статистические данные других предприятий <p>3. Экономический анализ предприятия – это:</p> <ul style="list-style-type: none"> А) способ познания хозяйственных процессов предприятия, основанный на разложении на составные элементы с целью их изучения для более глубокого понимания процессов в целом, выявления возможностей развития предприятия и совершенствования его деятельности; Б) метод изучения содержания деятельности предприятия; В) аналитическая обработка материалов для выявления характеристики поведения показателей. <p>4. Экономический анализ является составной частью:</p> <ul style="list-style-type: none"> А) управленческого учета на предприятии; Б) системы управления хозяйственной деятельностью предприятия; В) финансового учета на предприятии. <p>5. Экономический анализ на предприятии является одной из основных функций:</p> <ul style="list-style-type: none"> А) планирования; Б) организации производства; В) управления. <p>6. По содержанию и полноте изучаемых вопросов экономический анализ подразделяют на:</p> <ul style="list-style-type: none"> А) полный, локальный, тематический; Б) системный, сравнительный, факторный; В) управленческий, финансовый. <p>7. Рентабельность активов рассчитывается как:</p> <ul style="list-style-type: none"> а) отношение чистой прибыли к средней величине активов за анализируемый период;

	<p>б) произведение рентабельности продаж и оборачиваемость активов; в) сумма рентабельности продаж и оборачиваемости активов.</p> <p>8. Показатели рентабельности рассчитываются для анализа: а) эффективности управления организацией; б) абсолютных показателей финансовых результатов деятельности организации; в) финансового состояния организации. г) выявления платежеспособности организации</p> <p>9. Анализ рентабельности собственного капитала производится на основе следующих факторов: а) рентабельности реализованной продукции, оборачиваемости активов, структуры авансированного капитала; б) рентабельности объема продаж, рентабельности реализованной продукции, структуры авансированного капитала; в) рентабельности совокупного капитала, рентабельности объема продаж, рентабельности реализованной продукции; г) рентабельности активов, оборачиваемости активов, структуры авансированного капитала.</p> <p>10. Анализ рентабельности собственного капитала учитывает влияние: а) рентабельности реализованной продукции; б) рентабельности объема продаж; в) рентабельности совокупного капитала; г) рентабельности текущих активов.</p>
ПК-6	<p>1. По объектам управления экономический анализ подразделяют на: А) технико-экономический, финансовый, аудиторский, экономико-статистический; Б) внутрихозяйственный, межхозяйственный; В) ретроспективный, перспективный, оперативный</p> <p>2. К внутренним субъектам экономического анализа относятся: А) менеджеры; Б) поставщики; В) покупатели.</p> <p>3. В экономическом анализе резервы по способам выявления подразделяются на: А) неиспользованные, текущие, перспективные; Б) скрытые, явные; В) экстенсивные, интенсивные.</p> <p>4. В экономическом анализе под резервами понимаются: А) неиспользованные возможности предприятия; Б) причина воздействия на экономический процесс; В) запас товарно-материальных ценностей на складе.</p> <p>5. Вертикальный финансовый анализ позволяет определить: А) структуру итоговых финансовых показателей предприятия с выявлением влияния каждой позиции отчетности на результат в целом; Б) влияние отдельных результатов предприятия на результативный</p>

	<p>показатель; В) изменение показателя предприятия текущего периода по сравнению с предыдущими годами.</p> <p>6. Горизонтальный финансовый анализ – это: А) сопоставление (в абсолютном и процентном соотношении) показателей бухгалтерской отчетности; Б) определение структуры итоговых финансовых показателей; В) соотношение финансовых показателей по данным бухгалтерской отчетности.</p> <p>7. Основным источником информации для анализа абсолютных показателей финансовых результатов является: а) внешняя бухгалтерская отчетность организации; б) данные отчета о финансовых результатах; в) данные бухгалтерского баланса организации г) отчет о движении капитала</p> <p>8. Анализ финансовых результатов организации включает анализ абсолютных и относительных показателей: а) прибылей, убытков и рентабельности; б) кредиторской задолженности; в) дебиторской задолженности; г) убытка и заемных средств.</p> <p>9. Показателями интенсивности использования основных производственных фондов являются: а) среднегодовая стоимость основных производственных фондов; б) коэффициент износа основных производственных фондов; в) фондоотдача г) ритмичность производства</p> <p>10. Какой путь развития преобладает на предприятии, если темпы роста фондоотдачи превышают темпы роста фондовооруженности? а) экстенсивный б) интенсивный в) нейтральный г) инновационный</p>
--	--

РАЗДЕЛ 5. УСЛОВИЯ РЕАЛИЗАЦИИ ДИСЦИПЛИНЫ (МОДУЛЯ)

5.1. Перечень основной и дополнительной учебной литературы для освоения дисциплины (модуля)

5.1.1. Основная литература

1. Кудрявцева, Т. Ю. Финансовый анализ : учебник для вузов / Т. Ю. Кудрявцева, Ю. А. Дуболазова ; под редакцией Т. Ю. Кудрявцевой. — Москва :

5.1.2. Дополнительная литература

1. Жилкина, А. Н. Финансовый анализ : учебник и практикум для вузов / А. Н. Жилкина. — Москва : Издательство Юрайт, 2023. — 285 с. — (Высшее образование). — ISBN 978-5-534-02401-2. — Текст : электронный // Образовательная платформа Юрайт [сайт]. — URL: <https://urait.ru/bcode/510908>

2. Лукасевич, И. Я. Финансовый менеджмент : учебник и практикум для вузов / И. Я. Лукасевич. — 4-е изд., перераб. и доп. — Москва : Издательство Юрайт, 2023. — 680 с. — (Высшее образование). — ISBN 978-5-534-16271-4. — Текст : электронный // Образовательная платформа Юрайт [сайт]. — URL: <https://urait.ru/bcode/530723>
3. Финансовый анализ : учебник и практикум для вузов / И. Ю. Евстафьева [и др.] ; под общей редакцией И. Ю. Евстафьевой, В. А. Черненко. — Москва : Издательство Юрайт, 2023. — 337 с. — (Высшее образование). — ISBN 978-5-534-00627-8. — Текст : электронный // Образовательная платформа Юрайт [сайт]. — URL: <https://urait.ru/bcode/511414>

5.2. Перечень ресурсов информационно-коммуникационной сети «Интернет», необходимых для освоения дисциплины (модуля)

№№	Название электронного ресурса	Описание электронного ресурса	Используемый для работы адрес
1.	ЭБС «Университетская библиотека онлайн»	Электронная библиотека, обеспечивающая доступ высших и средних учебных заведений, публичных библиотек и корпоративных пользователей к наиболее востребованным материалам по всем отраслям знаний от ведущих российских издательств	http://biblioclub.ru/
2.	Научная электронная библиотека eLIBRARY.ru	Крупнейший российский информационно-аналитический портал в области науки, технологии, медицины и образования, содержащий рефераты и полные тексты более 34 млн научных публикаций и патентов	http://elibrary.ru/
3.	Образовательная платформа Юрайт	Электронно-библиотечная система для ВУЗов, ССУЗов, обеспечивающая доступ к учебникам, учебной и методической литературе по различным дисциплинам.	https://urait.ru/
4.	База данных "EastView"	Полнотекстовая база данных периодических изданий	https://dlib.eastview.com
5.	Электронная библиотека "Grebennikon"	Библиотека предоставляет доступ более чем к 30 журналам, выпускаемых Издательским домом "Гребенников".	https://grebennikon.ru/

5.3. Методические указания для обучающихся по освоению дисциплины (модуля)

Освоение обучающимся дисциплины (модуля) предполагает изучение материалов дисциплины (модуля) на аудиторных занятиях и в ходе самостоятельной работы. Аудиторные занятия проходят в форме лекций и практических занятий.

При подготовке к аудиторным занятиям необходимо помнить особенности каждой формы его проведения.

Подготовка к учебному занятию лекционного типа заключается в следующем.

С целью обеспечения успешного обучения обучающийся должен готовиться к лекции, так как она является важнейшей формой организации учебного процесса, поскольку:

- знакомит с новым учебным материалом;
- разъясняет учебные элементы, трудные для понимания;
- систематизирует учебный материал;

- ориентирует в учебном процессе.

С этой целью:

- внимательно прочитайте материал предыдущей лекции;
- ознакомьтесь с материалом предыдущей лекции по учебнику и учебным пособиям;
- внесите дополнения к полученным ранее знаниям по теме лекции на полях лекционной тетради;
- запишите возможные вопросы, которые вы зададите лектору на лекции по материалу изученной лекции;
- постарайтесь уяснить место изучаемой темы в своей подготовке;
- узнайте тему предстоящей лекции (по тематическому плану, по информации лектора) и запишите информацию, которой вы владеете по данному вопросу.

Подготовка к практическому занятию

При подготовке и работе во время проведения практического занятия следует обратить внимание на следующие моменты: на процесс предварительной подготовки, на работу во время занятия, обработку полученных результатов, исправление полученных замечаний.

Предварительная подготовка к практическому занятию заключается в изучении теоретического материала в отведенное для самостоятельной работы время, ознакомление с инструктивными материалами с целью осознания задач практического занятия, техники безопасности при работе на занятии.

Работа во время проведения практического занятия включает:

- консультирование студентов преподавателями и вспомогательным персоналом с целью предоставления исчерпывающей информации, необходимой для самостоятельного выполнения предложенных преподавателем задач, ознакомление с правилами техники безопасности при работе на занятии;
- самостоятельное выполнение заданий согласно обозначенной учебной программой тематики.

Обработка, обобщение полученных результатов практического занятия проводится обучающимися самостоятельно или под руководством преподавателя (в зависимости от степени сложности поставленных задач). Главным результатом в данном случае служит получение положительной оценки по каждому практическому занятию. Это является необходимым условием при проведении рубежного контроля и допуска к зачету. При получении неудовлетворительных результатов обучающийся имеет право в дополнительное время передать преподавателю работу до проведения промежуточной аттестации.

5.4. Информационно-технологическое обеспечение образовательного процесса по дисциплины (модуля)

5.4.1. Средства информационных технологий

1. Персональные компьютеры;
2. Средства доступа в Интернет;
3. Проектор.

5.4.2. Лицензионное и свободно распространяемое программное обеспечение, в том числе отечественного производства:

1. Операционная система: Astra Linux SE
2. Пакет офисных программ: LibreOffice
3. Справочная система Консультант+
4. Okular или Acrobat Reader DC
5. Ark или 7-zip
6. User Gate

5.4.3. Информационные справочные системы и профессиональные базы данных

№№	Название электронного ресурса	Описание электронного ресурса	Используемый для работы адрес
1.	ЭБС «Университетская библиотека онлайн»	Электронная библиотека, обеспечивающая доступ высших и средних учебных заведений, публичных библиотек и корпоративных пользователей к наиболее востребованным материалам по всем отраслям знаний от ведущих российских издательств	http://biblioclub.ru/
2.	Научная электронная библиотека eLIBRARY.ru	Крупнейший российский информационно-аналитический портал в области науки, технологии, медицины и образования, содержащий рефераты и полные тексты более 34 млн научных публикаций и патентов	http://elibrary.ru/
3.	Образовательная платформа Юрайт	Электронно-библиотечная система для ВУЗов, ССУЗов, обеспечивающая доступ к учебникам, учебной и методической литературе по различным дисциплинам.	https://urait.ru/
4.	База данных "EastView"	Полнотекстовая база данных периодических изданий	https://dlib.eastview.com
5.	Электронная библиотека "Grebennikon"	Библиотека предоставляет доступ более чем к 30 журналам, выпускаемых Издательским домом "Гребенников".	https://grebennikon.ru/

5.5. Материально-техническое обеспечение образовательного процесса по дисциплине (модулю)

Для изучения дисциплины (модуля) используются:

Учебная аудитория для занятий лекционного типа оснащена специализированной мебелью (стол для преподавателя, парты, стулья, доска для написания мелом); техническими средствами обучения (видеопроекторное оборудование, средства звуковоспроизведения и экран, имеющие выход в сеть Интернет).

Учебная аудитория для занятий семинарского типа: оснащена специализированной мебелью (стол для преподавателя, парты, стулья, доска для написания мелом); техническими средствами обучения (видеопроекторное оборудование, средства звуковоспроизведения и экран, имеющие выход в сеть Интернет).

Помещения для самостоятельной работы обучающихся: оснащены специализированной мебелью (парты, стулья) техническими средствами обучения (персональные компьютеры с доступом в сеть Интернет и обеспечением доступа в электронно-информационную среду университета, программным обеспечением).

5.6. Образовательные технологии

При реализации дисциплины (модуля) применяются различные образовательные технологии, в том числе технологии электронного обучения.

Освоение дисциплины (модуля) предусматривает использование в учебном процессе активных и интерактивных форм проведения учебных занятий в форме разбора конкретных ситуаций в сочетании с внеаудиторной работой с целью формирования и развития **профессиональных** навыков обучающихся.

При освоении дисциплины (модуля) предусмотрено применение электронного обучения и дистанционных образовательных технологий.

Учебные часы дисциплины (модуля) предусматривают классическую контактную работу преподавателя с обучающимся в аудитории и контактную работу посредством электронной информационно-образовательной среды в синхронном и асинхронном режиме (вне аудитории) посредством применения возможностей компьютерных технологий (электронная почта, электронный учебник, тестирование).

В рамках дисциплины (модуля) предусмотрены встречи с руководителями и работниками организаций, деятельность которых связана с *направленностью* реализуемой основной профессиональной образовательной программы.

ЛИСТ РЕГИСТРАЦИИ ИЗМЕНЕНИЙ

№ п/п	Содержание изменения	Реквизиты документа об утверждении изменения	Дата введения изменения
1.	*	Протокол заседания Ученого совета факультета № _____ от « ____ » _____ 20__ года	____.____.____
2.	*	Протокол заседания Ученого совета факультета № _____ от « ____ » _____ 20__ года	____.____.____
3.	*	Протокол заседания Ученого совета факультета № _____ от « ____ » _____ 20__ года	____.____.____
4.	*	Протокол заседания Ученого совета факультета № _____ от « ____ » _____ 20__ года	____.____.____



**Министерство науки и высшего образования Российской Федерации
Федеральное государственное бюджетное образовательное
учреждение
высшего образования
«Российский государственный социальный университет»**

УТВЕРЖДАЮ

Декан факультета экономики и управления

П.В. Солодуха

26 апреля 2023 г.

**РАБОЧАЯ ПРОГРАММА ДИСЦИПЛИНЫ
ПОДБОР И НАЙМ ПЕРСОНАЛА**

**Направление подготовки
«38.03.03 Управление персоналом»**

**Направленность
«Кадровый менеджмент»**

**ОБРАЗОВАТЕЛЬНАЯ ПРОГРАММА ВЫСШЕГО ОБРАЗОВАНИЯ – ПРОГРАММА
БАКАЛАВРИАТА**

**Форма обучения
Очная, очно-заочная**

СОДЕРЖАНИЕ

РАЗДЕЛ 1. ПАСПОРТ РАБОЧЕЙ ПРОГРАММЫ ДИСЦИПЛИНЫ (МОДУЛЯ)	5
1.1. Цель и задачи дисциплины (модуля)	5
1.2. Планируемые результаты обучения по дисциплине (модулю) в рамках планируемых результатов освоения основной профессиональной образовательной программы высшего образования – программы бакалавриата, соотнесенные с установленными индикаторами достижения компетенций	5
РАЗДЕЛ 2. СТРУКТУРА И СОДЕРЖАНИЕ ДИСЦИПЛИНЫ (МОДУЛЯ)	Ошибка! Закладка не определена.
2.1. Объем дисциплины (модуля), включая контактную работу обучающегося с педагогическими работниками и самостоятельную работу обучающегося.....	6
2.2. Учебно-тематический план дисциплины (модуля)	5
2.3. Содержание дисциплины (модуля)	9
РАЗДЕЛ 3. УЧЕБНО-МЕТОДИЧЕСКОЕ ОБЕСПЕЧЕНИЕ САМОСТОЯТЕЛЬНОЙ РАБОТЫ ОБУЧАЮЩИХСЯ ПО ДИСЦИПЛИНЕ (МОДУЛЮ)	16
3.1. Виды самостоятельной работы обучающихся по дисциплине (модулю)	16
3.2. Задания для самостоятельной работы.....	17
3.3. Методические указания к самостоятельной работе по дисциплине (модулю).....	19
РАЗДЕЛ 4. ОЦЕНОЧНЫЕ МАТЕРИАЛЫ ПО ДИСЦИПЛИНЕ (МОДУЛЮ).....	20
4.1. Форма промежуточной аттестации обучающегося по дисциплине (модулю)	20
4.2. Оценочные материалы, определяющие процедуры оценивания знаний, умений, навыков и (или) опыта деятельности, характеризующих этапы формирования компетенций	20
4.2.1. Организационные основы применения балльно-рейтинговой системы оценки успеваемости обучающихся по дисциплине (модулю)	20
4.2.2. Проведение текущего контроля успеваемости обучающихся по дисциплине (модулю) в соответствии с балльно-рейтинговой системой оценки успеваемости обучающегося	20
4.2.3. Проведение промежуточной аттестации обучающихся по дисциплине (модулю) в соответствии с балльно-рейтинговой системой оценки успеваемости обучающегося.....	21
4.3. Перечень заданий для проведения текущей и промежуточной оценки знаний, умений, навыков и (или) опыта деятельности, характеризующих этапы формирования компетенций	23
4.3.1. Оценочные материалы для проведения текущей аттестации и рубежного контроля, обучающихся по дисциплине (модулю)	23
4.3.2. Оценочные материалы для проведения промежуточной аттестации обучающихся по дисциплине (модулю).....	26
РАЗДЕЛ 5. УСЛОВИЯ РЕАЛИЗАЦИИ ДИСЦИПЛИНЫ (МОДУЛЯ)	30
5.1. Перечень основной и дополнительной учебной литературы для освоения дисциплины (модуля)	30
5.1.1. Основная литература	30
5.1.2. Дополнительная литература	30
5.2. Перечень ресурсов информационно-коммуникационной сети «Интернет», необходимых для освоения дисциплины (модуля).....	31
5.3. Методические указания для обучающихся по освоению дисциплины (модуля)	32
5.4. Информационно-технологическое обеспечение образовательного процесса по дисциплины (модуля)	33
5.4.1. Средства информационных технологий.....	33
5.4.2. Лицензионное и свободно распространяемое программное обеспечение, в том числе отечественного производства:	33

5.4.3. Информационные справочные системы и профессиональные базы данных	33
5.5. Материально-техническое обеспечение образовательного процесса по дисциплине (модулю)	33
5.6. Образовательные технологии	34
ЛИСТ РЕГИСТРАЦИИ ИЗМЕНЕНИЙ	35

Рабочая программа дисциплины (модуля) «**Подбор и найм персонала**» разработана на основании федерального государственного образовательного стандарта высшего образования – *бакалавриата* по направлению подготовки *38.03.03 Управление персоналом организации*, утвержденного приказом Министерства науки и высшего образования Российской Федерации от 12.08.2020 № 955, и учебного плана по основной профессиональной образовательной программе высшего образования – программе *бакалавриата* по направлению подготовки *38.03.03 Управление персоналом организации* (далее – «ОПОП»).

Рабочая программа дисциплины (модуля) «**Подбор и найм персонала**» разработана рабочей группой в составе: Сытник А.А., Новицкая О.Н.

Рабочая программа дисциплины (модуля) обсуждена и утверждена на заседании ученого совета факультета экономики и управления

Протокол № 9 от 26 апреля 2023 года

Декан

Д-р экон. наук, профессор



П.В. Солодуха

(подпись)

Рабочая программа дисциплины (модуля) рекомендована к утверждению представителями организаций-работодателей:

Акционерное общество «АНКОР»
Заместитель генерального директора



Т.В. БАСКИНА

(подпись)

Закрытое акционерное общество
«ЭКОПСИ Консалтинг»
Директор проектов



С.В. БАРАНОВ

(подпись)

Рабочая программа дисциплины (модуля) рецензирована и рекомендована к утверждению:

Канд. экон. наук, доцент кафедры
математических методов и бизнес-
информатики МГИМО МИД РФ



Н.И. МАРАКОВА

(подпись)

Д-р экон. наук, профессор
кафедры управления, маркетинга и
продаж



А.А. САФРОНОВА

(подпись)

РАЗДЕЛ 1. ПАСПОРТ РАБОЧЕЙ ПРОГРАММЫ ДИСЦИПЛИНЫ (МОДУЛЯ)

1.1. Цель и задачи дисциплины (модуля)

Цель дисциплины (модуля) «Подбор и найм персонала» заключается в получении обучающимися теоретических знаний и практических навыков в проектировании процессов и процедур рекрутинговых технологий как современного подхода к найму персонала, в особенностях современных рекрутинговых технологий, в оценке соискателей при найме и эффективности персонала, в проектировании комплекса мероприятий в сфере рекрутинговых технологий; привитие студентам организационно-управленческих, экономических, информационно-аналитических, социально-психологических, проектных навыков, с последующим применением в профессиональной сфере и практических навыков (формирование) по найму, оценке и учету персонала.

Задачи учебной дисциплины:

В результате изучения курса выпускник должен решать следующие профессиональные задачи (в сфере организационно-управленческой, экономической, информационно-аналитической; социально-психологической; проектной деятельности):

1. Обладать способностью анализировать результаты исследований в контексте целей и задач своей организации;

2. Обладать владением культурой мышления, способностью к восприятию, обобщению и экономическому анализу информации, постановке цели и выбору путей ее достижения; способность отстаивать свою точку зрения, не разрушая отношения

3. Обладать готовностью к кооперации с коллегами, к работе на общий результат, знать навыки организации и координации взаимодействия между людьми, контроля и оценки эффективности деятельности других

4. Обладать знанием основ разработки и реализации концепции управления персоналом, кадровой политики организации, основ стратегического управления персоналом, основ формирования и использования трудового потенциала и интеллектуального капитала организации, отдельного работника, а также основ управления интеллектуальной собственностью и умение применять их на практике

5. Обладать знанием основ кадрового планирования и контроллинга, основ маркетинга персонала, разработки и реализации стратегии привлечения персонала и умением применять их на практике

6. Обладать знанием основ разработки и внедрения требований к должностям, критериев подбора и расстановки персонала, основ найма, разработки и внедрения программ и процедур подбора и отбора персонала, владением методами деловой оценки персонала при найме и умение применять их на практике

7. Обладать знанием целей, задач и видов аттестации и других видов текущей деловой оценки персонала в соответствии со стратегическими планами организации, умением разрабатывать и применять технологии текущей деловой оценки персонала и владением навыками проведения аттестации, а также других видов текущей деловой оценки различных категорий персонала

8. Обладать знанием основ разработки и использования инноваций в сфере подбора и найма персонала, способностью вносить вклад в планирование, создание и реализацию инновационных проектов в области найма и управления персоналом.

1.2. Планируемые результаты обучения по дисциплине (модулю) в рамках планируемых результатов освоения основной профессиональной образовательной программы высшего образования – программы бакалавриата, соотнесенные с установленными индикаторами достижения компетенций

Процесс освоения дисциплины (модуля) направлен на формирование у обучающихся следующих компетенций: ПК-2 в соответствии с учебным планом.

В результате освоения дисциплины (модуля) обучающийся должен демонстрировать следующие результаты:

Категория компетенций (при наличии)	Код компетенции Формулировка компетенции	Код и наименование индикатора достижения компетенции	Результаты обучения
-------------------------------------	---	--	---------------------

	ПК-2 Способен осуществить сбор информации о потребностях организации в персонале, поиск, привлечение, подбор и отбор персонала	<p>ПК-2.1 Знает воздействие внешней среды на функционирование и стратегическое развитие персонала и организации</p> <p>ПК-2.2 Выявляет потребность организации в персонале и оценивает эффективность системы подбора и отбора персонала.</p> <p>ПК-2.3 Владеет методами и средствами формирования эффективной системы подбора и отбора персонала с учетом плановой потребности в нем.</p>	<p>Знать: воздействие внешней среды на функционирование и стратегическое развитие персонала и организации</p> <p>Уметь: выявлять потребность организации в персонале и оценивать эффективность системы подбора и отбора персонала.</p> <p>Владеть: методами и средствами формирования эффективной системы подбора и отбора персонала с учетом плановой потребности в нем.</p>
--	--	---	---

РАЗДЕЛ 2. СТРУКТУРА И СОДЕРЖАНИЕ ДИСЦИПЛИНЫ (МОДУЛЯ)

2.1. Объем дисциплины (модуля), включая контактную работу обучающегося с педагогическими работниками и самостоятельную работу обучающегося

Общая трудоемкость дисциплины (модуля) составляет 3 зачетные единицы.

Очная форма обучения

Вид учебной работы	Всего часов	Семестры
		4
Контактная работа обучающихся с педагогическими работниками	54	54
Лекционные занятия	26	26
Практические занятия	28	28
Самостоятельная работа обучающихся	45	45
Контроль промежуточной аттестации	8	8
Форма промежуточной аттестации	зачет	зачет
ОБЪЕМ ДИСЦИПЛИНЫ (МОДУЛЯ) В ЧАСАХ	108	108

Очно-заочная форма обучения

Вид учебной работы	Всего часов	Семестры
		4
Контактная работа обучающихся с педагогическими работниками	36	36
Лекционные занятия	12	12
Практические занятия	24	24
Самостоятельная работа обучающихся	63	63
Контроль промежуточной аттестации	9	9
Форма промежуточной аттестации	зачет	зачет
ОБЪЕМ ДИСЦИПЛИНЫ (МОДУЛЯ) В ЧАСАХ	108	108

2.2. Учебно-тематический план дисциплины (модуля)

Очной формы обучения

Раздел, тема	Виды учебной работы, академических часов									
	Всего	Самостоятельная работа	Контактная работа обучающихся с педагогическими работниками							
			Всего	Лекционные занятия <i>из них: в форме практической подготовки</i>	Практические занятия <i>из них: в форме практической подготовки</i>	Лабораторные занятия <i>из них: в форме практической подготовки</i>	Иная контактная работа <i>из них: в форме практической подготовки</i>			
Модуль 1 (Семестр 4)										
Раздел 1. ПОДБОР И ОТБОР ПЕРСОНАЛА	29	12	17	9		8				
Тема 1.1. Планирование персонала.	14	6	8	4		4				

Раздел, тема	Виды учебной работы, академических часов									
	Всего	Самостоятельная работа	Контактная работа обучающихся с педагогическими работниками							
			Всего	Лекционные занятия <i>из них: в форме практической подготовки</i>	Практические занятия <i>из них: в форме практической подготовки</i>	Лабораторные занятия <i>из них: в форме практической подготовки</i>	Иная контактная работа <i>из них: в форме практической подготовки</i>			
Тема 1.2. Подбор и найм сотрудников.	15	6	9	5		4				
Раздел 2. РЕКРУТИНГОВЫЕ ТЕХНОЛОГИИ	28	10	18	8		10				
Тема 2.1. Процесс и цикл подбора.	14	5	9	4		5				
Тема 2.2. Методы подбора персонала.	14	5	9	4		5				
Раздел 3. ПРОБЛЕМЫ ПОДБОРА И НАЙМА	31	12	19	9		10				
Тема 3.1. Моббинг при найме на работу.	15	6	9	4		5				
Тема 3.2. Рекрутер – компетенции и профессия.	16	6	10	5		5				
Контроль промежуточной аттестации (час)	18									
<i>Форма промежуточной аттестации (указать)</i>	зачет									
Общий объем, часов	108	34	56	26		28				

Очно-заочной формы обучения

Раздел, тема	Виды учебной работы, академических часов									
	Всего	Самостоятельная работа	Контактная работа обучающихся с педагогическими работниками							

			Всего	Лекционные занятия	<i>из них: в форме практической подготовки</i>	Практические занятия	<i>из них: в форме практической подготовки</i>	Консультации	<i>из них: в форме практической подготовки</i>	Иная контактная работа	<i>из них: в форме практической подготовки</i>
Модуль 1 (Семестр 4)											
Раздел 1. ПОДБОР И ОТБОР ПЕРСОНАЛА	30	18	12	4		8					
Тема 1.1. Планирование персонала.	14	8	6	2		4					
Тема 1.2. Подбор и найм сотрудников.	16	10	6	2		4					
Раздел 2. РЕКРУТИНГОВЫЕ ТЕХНОЛОГИИ	30	18	12	4		8					
Тема 2.1. Процесс и цикл подбора.	14	8	6	2		4					
Тема 2.2. Методы подбора персонала.	16	10	6	2		4					
Раздел 3. ПРОБЛЕМЫ ПОДБОРА И НАЙМА	30	18	12	4		8					
Тема 3.1. Моббинг при найме на работу.	15	9	6	2		4					
Тема 3.2. Рекрутер – компетенции и профессия.	15	9	6	2		4					
Контроль промежуточной аттестации (час) Консультации	18		2								
<i>Форма промежуточной аттестации (указать)</i>	зачет										
Общий объем, часов	108	52	38	12		24					

2.3. Содержание дисциплины (модуля)

РАЗДЕЛ 1. ПОДБОР И ОТБОР ПЕРСОНАЛА

Тема 1.1. Планирование персонала.

Перечень изучаемых элементов содержания:

Сущность рынка труда. Спрос и предложение. Механизм функционирования рынка труда. Занятость. Безработица. Регулирование рынка труда. Сегментация рынка труда. Трансформация рынка труда. Инвестиции в человеческий капитал. Конкуренция на рынке труда. Поведение на

рынке труда. Стратегии поведения на рынке труда. Факторы риска. Факторы, определяющие выбор стратегии на рынке труда.

Человеческий капитал и HR-стратегия организации. Система управления персоналом и связь всех ее элементов. Философия и политика управления человеческими ресурсами. Организационная культура как элемент управления развитием персонала и построения карьеры. Инновации в управлении человеческими ресурсами. Новый тип работников в цифровой и инновационной среде. От управления талантами к управлению потенциалом.

Планирование персонала: характеристики внутренних и внешних факторов, влияющих на планирование персонала; современные методы планирования, их достоинства и недостатки; сущность стратегического и оперативного планирования персонала организации. Оценка состояния рынка труда на этапе планирования; коэффициент отбора.

Тема 1.2. Подбор и найм сотрудников.

Перечень изучаемых элементов содержания:

Найм (наем), набор, отбор, подбор, прием персонала, планирование потребности в персонале, маркетинг персонала, рекрутинг (рекрутмент).

Тренды и особенности найма и подбора на современном этапе.

Концептуальные подходы к созданию программы найма и отбора персонала: диагностика характера кадровой политики в организации, этапа (жизненный цикл) развития организации, ее миссии и цели, типа организационной культуры.

Роль маркетинга персонала при выявлении потребности в персонале: понятие маркетинга персонала, его сущность, содержание, организация маркетинга персонала на макро- и микроуровне; социально-психологический, экономический и административный аспект маркетинга персонала.

Собеседование, интервью, опрос при приеме найме на работу

Понятие «профессиональная деятельность». Понятие о профессии, специальности, должности. Классификация профессий. Формула профессии. Профпригодность. Требования, предъявляемые к профессиям. Смежные профессии. Сферы профессиональной деятельности. Разделение и специализация труда.

РАЗДЕЛ 2. РЕКРУТИНГОВЫЕ ТЕХНОЛОГИИ

Тема 2.1. Процесс и цикл подбора.

Перечень изучаемых элементов содержания:

Рекрутинговые технологии. Основы поиска персонала, подбора, отбора, найма, привлечения по заданным параметрам. Основы подбора персонала на вакантные места квалифицированных специалистов, менеджеров среднего звена, квалифицированных рабочих. Социально-психологические аспекты принятия решений при подборе. Кадровая комиссия. Этапы подбора. Цикл.

Внутренние источники. Внутренний конкурс. Совмещение профессий. Ротация. Преимущества и дефициты использования внутренних источников. Внешние источники. Кадровые агентства. Центры занятости. Самостоятельный поиск. Особенности использования средств массовой информации. Преимущества и дефициты использования внешних источников привлечения кандидатов. Альтернативы найму: привлечение внешних специалистов, структурная реорганизация, временный найм.

Модель рабочего места. Модель компетенций. Структура компетенций. Профиль должности. Разработка и внедрение требований к должностям с учетом опережающего развития организации. Правила определения требований к кандидатам на должность руководителей.

Способы поиска и привлечения персонала. Активные методы найма кадров. Вербовка персонала. Метод прямого поиска - Headhunting или "охота за головами". Повторный, или вторичный найм. Архив организации как источник покрытия вакансий. "Система обязательного найма". "Групповой пожизненный найм". Организация конкурсов на замещение вакантных должностей.

Поиск необходимых сотрудников с помощью СМИ и Интернета. Способы специфического привлечения персонала. Лизинг персонала. Аутстаффинг. Аутсорсинг. Временный найм. "Система арбайто" (наем на короткий период времени на подсобные работы). Найм частично занятых.

Позиции массового подбора персонала организации на современном рынке труда. Технологии массового подбора персонала. Модель оптимальной деятельности специалистов как фактор эффективности социальной технологии массового подбора персонала

Эксклюзивная технология Хедхантинга. Суперкадры. Темпы подбора в хедхантинге. Необходимые усилия в Хедхантинге. Актуальность Хедхантинга в России. Специалисты высшего звена, узко специализированные специалисты. Стоимость специалистов высшего звена, узко специализированных специалистов на рынке труда.

Компетентностный подход. Мета-компетенции. Методы диагностики и оценки потенциала сотрудников и команд. Карьерный диалог. Культура обратной связи. Этика и атмосфера равенства возможностей.

Тема 2.2. Методы подбора персонала.

Перечень изучаемых элементов содержания:

Способы поиска и привлечения персонала. Активные методы найма кадров. Вербовка персонала. Метод прямого поиска - Headhunting или "охота за головами". Повторный, или вторичный найм. Архив организации как источник покрытия вакансий. "Система обязательного найма". "Групповой пожизненный найм". Организация конкурсов на замещение вакантных должностей. Поиск необходимых сотрудников с помощью СМИ и Интернета. Способы специфического привлечения персонала. Лизинг персонала. Аутстаффинг. Аутсорсинг. Временный найм. "Система арбайто" (наем на короткий период времени на подсобные работы). Найм частично занятых.

Позиции массового подбора персонала организации на современном рынке труда. Технологии массового подбора персонала. Модель оптимальной деятельности специалистов как фактор эффективности социальной технологии массового подбора персонала

Эксклюзивная технология Хедхантинга. Суперкадры. Темпы подбора в хедхантинге. Необходимые усилия в Хедхантинге. Актуальность Хедхантинга в России. Специалисты высшего звена, узко специализированные специалисты. Стоимость специалистов высшего звена, узко специализированных специалистов на рынке труда.

Понятие «персональный бренд». Резюме, анализ. Виды и структура резюме. Интервью, анализ. Поведение при взаимодействии с работодателями, анализ. Метапрограммы кандидата. Резюме. Сопроводительные письма. Предварительные телефонные переговоры с потенциальным кандидатом. Современные цифровые способы набора. Искусственный интеллект. Аналитика.

РАЗДЕЛ 3. ПРОБЛЕМЫ ПОДБОРА И НАЙМА

Тема 3.1. Моббинг при найме на работу.

Перечень изучаемых элементов содержания:

Дискриминация при приеме на работу. Буллинг как длительный процесс сознательного жестокого отношения, физического и (или) психического отношения. Факторы, приводящие к возникновению моббинга. Основные формы моббинга. Источник моббинга и его направленность. Бойкот, придирки, насмешки, дезинформация, доносительство, причинение вреда здоровью, мелкие кражи или порча личных вещей как виды моббинга. Этика при приеме на работу. Организационная культура и вопросы найма.

Тема 3.2. Рекрутер – компетенции и профессия.

Перечень изучаемых элементов содержания:

Профиль должности рекрутера. Модель компетенций. Особенности профессии. Личность менеджера по набору. Уровни подбора и развитие компетенций. Эмоциональный и социальный интеллект. «Выгорание» и усталость от профессии, профилактика. Возможности роста и карьерных треков.

ЗАДАНИЯ К ПРАКТИЧЕСКИМ ЗАНЯТИЯМ РАЗДЕЛА 1.

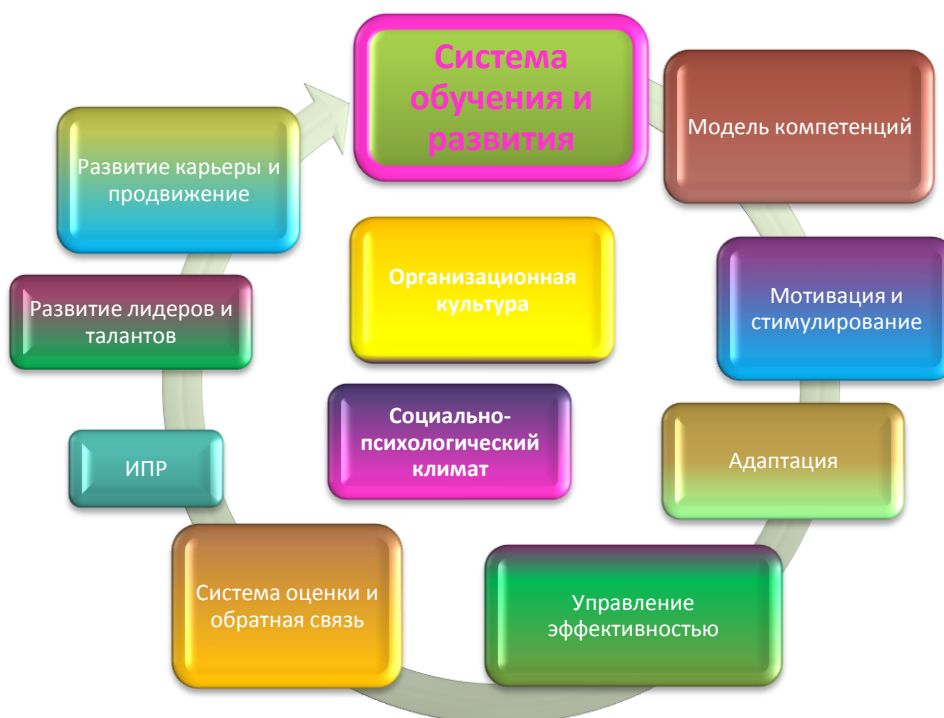
Тема практического занятия: Система управления талантами в HR-менеджменте.

Форма практического задания: аналитическое задание.

Пример аналитического задания.

Посмотрите на схему «Система управления персоналом организации». Ответьте на вопросы:

- 1) Какие элементы системы управления человеческими ресурсами отсутствуют на схеме?
- 2) Как каждый элемент представленной схемы связан с системой управления талантами и развитием потенциала сотрудников в организации?
- 3) Что бы Вы добавили и/или изменили, будучи Директором по персоналу этой организации?



Тема практического занятия: Система развития и раскрытия талантов.

Форма практического задания: кейс-задание

Пример кейс-задания

- 1) Прочитайте и изучите признаки позитивной (к...) и негативной мотивации (от...).
- 2) Составьте два подробных портрета сотрудника – Захар с позитивной мотивацией, Макар с негативной мотивацией. Оба – в кадровом резерве и являются перспективными сотрудниками.
- 3) Вы руководитель. Кого из них Вы предпочтете готовить в приемники? Почему? Составьте ИПР (индивидуальный план развития) на полугодие своего приемника. План должен включать развитие профессиональных (3-5 пунктов) и универсальных компетенций (3-5 пунктов плана), иметь цель, сроки, и быть по SMART.
- 4) Проведите встречу. Ролевая игра.

Сотрудник с мотивацией "От" (мотивация избеганием чего-то негативного)	Сотрудник с мотивацией "К" (мотивация приближением чего-то хорошего)
- Хорошо понимает, чего именно не хочет, но есть трудности с пониманием, к чему нужно стремиться.	- Хорошо может определить, чего хочет достигнуть, но есть трудности с определением, чего хочет избежать.
- Мотивируется преодолением препятствий, решением проблем, необходимостью действий.	- Мотивируется творчеством, созданием нового, желаниями, возможностями.
- Мотивирован, если есть небольшая тревога и сомнения; спокойная, комфортная обстановка его расслабляет.	- В комфортной, ресурсной обстановке мотивация повышается, а негативная мотивация демотивирует.
- Лучше работает кинестетическая мотивация - неприятные ощущения, дискомфорт в теле, от которого избавляется, выполнив задачу.	- Лучше работает визуальная мотивация - создание картинки будущего.
- Речевые паттерны негативные, присутствуют модальность необходимости, темы избегания: не буду, должен, обязан, нужно, избавиться, помешать.	- Речевые паттерны позитивные, в них есть модальность возможности: хочу, могу, умею, достигну, разовью, создам.

ЗАДАНИЯ К ПРАКТИЧЕСКИМ ЗАНЯТИЯМ РАЗДЕЛА 2

Тема практического занятия: Инструменты, методы и современные способы развития потенциала сотрудников

Форма практического задания: кейс-задание

Кейс 1

Ниже представлен ряд универсальных (soft) компетенций. Составьте профиль компетенций талантливого сотрудника. Назовите (представьте) конкретные отрасль, департамент, должность сотрудника. В профиле используйте 20 компетенций из списка. Каждой присвойте ранг от 1 до 20, где 1 – самый высокий ранг, 20 – самый низкий. Ранг не должен повторяться. Прокомментируйте первые 5 и последние 5 компетенций – поясните свой выбор.

Компетенции:

Аналитичность. Визионарность - видение будущего. Конструктивность Гибкость и адаптивность. Инновативность. Коллективность и командность. Коммуникабельность. Критическое мышление. Социальный интеллект. Креативность. Организованность. Ориентация на качество. Ориентация на результат. Позитивность. Пытливость. Регулируемость - администрированность. Умение решать проблемы. Рефлексивная способность. Саморазвитие. Саморегуляция и управление собой. Системное мышление. Лидерская позиция. Стратегичность. Стрессоустойчивость. Тайм-менеджмент. Творческий подход. Терпимость. Толерантность. Честность. Эмпатия и эмоциональный интеллект.

Тема практического занятия: Среда развития талантов.

Форма практического задания: кейс-задание

Кейс 1

Описание ситуации

Фирма *K*, расположенная в *NV*, подготовила документ о том, как сохранить психологический климат среди своих служащих. Реализация этого документа делает фирму, по мнению руководителя, одной из наиболее передовых компаний региона с точки зрения организации взаимоотношений персонала.

«Основа подхода фирмы к работе с сотрудниками состояла в том, чтобы внушить им, что их работа трудна и интересна. Они должны чувствовать, что вносят свой уникальный вклад в общее»

дело и успехи, а фирма, в свою очередь, отмечает и вознаграждает их за это», — сказала руководитель отдела персонала.

Эта фирма владеет сетью компаний, предоставляющих услуги по перевозке грузов по автомагистралям, оптовой торговле и другим деловым услугам, в том числе фирмой *N*. Заработная плата 20 тыс. сотрудников фирмы *N* выше, чем в других более крупных компаниях. Это удерживает сотрудников. Вознаграждение за достигнутые результаты при этом выражается в форме предоставления возможности развития деловых и профессиональных способностей персонала, хотя иногда это связано с переходом в другие отделы.

Согласно объяснениям руководителей фирмы ЛГ, «если кто-то успешно продвигается по служебной лестнице, но в его отделе соответствующих вакансий нет, мы даем такому сотруднику возможность горизонтального перемещения, т.е. перехода с повышением в другой отдел». Фирма *N* также предлагает своим сотрудникам специальный план покупки акции фирмы на льготных условиях. Те, кто хочет повысить свой деловой и профессиональный уровень, могут воспользоваться услугами консультантов и преподавателей.

Фирма *N* считает, что у ее сотрудников должна быть своя жизнь за стенами офисов. Рекреационный комитет организует разнообразные мероприятия для сотрудников и членов их семей, включая туристические поездки, различные развлекательные и познавательные программы.

По мнению руководства фирмы, «потребовалось много времени, чтобы выработать эти принципы и прийти к их пониманию. Представляется, однако, что этика отношений руководства с подчиненными имеет критически важное значение. Создание подходящего для мотивации и развития климата зависит от менеджера. При этом важно иметь в виду, что человек постоянно растет как личность». Специальная группа сотрудников фирмы *N* разработала следующие принципы отношений руководства с персоналом:

«Мы будем изо всех сил стремиться:

- обеспечить создание на работе климата взаимного доверия, уважения и поддержки;
- дать каждому интересную работу, побуждающую его развивать свои знания и умения;
- устанавливать четкие цели и задачи, а также справедливые нормы выработки;
- давать оценку вклада сотрудников в результаты деятельности фирмы на основе регулярной обратной связи;
- давать возможности для роста сотрудников и раскрытия их потенциала;
- предоставлять всем равные возможности при найме и продвижении по службе, обуславливаемые только способностями сотрудников, их результативностью и накопленным опытом;
- компенсировать затраты усилий сотрудников на базе оценки их вклада, а результаты, достигнутые фирмой, посредством повышения заработной платы и премий по результатам года;
- давать сотрудникам такие примеры поведения, которые побуждали бы их к единению, искренности и честности;
- признавать необходимость сбалансированного образа жизни, охватывающего сферы деловых, семейных, личных и групповых интересов».

Задание

1. Проанализируйте представленную ситуацию с точки зрения благоприятности среды для развития потенциала и карьеры.

2. Какие преимущества для развития компетенций дает кейс? Какие риски возможны при таком стиле управления и организационной культуры?

3. Какие технологии управления талантами Вы предложили бы использовать в данной организации? Назовите конкретные технологии, обоснуйте целесообразность их использования.

РУБЕЖНЫЙ КОНТРОЛЬ К РАЗДЕЛУ 1

форма рубежного контроля – компьютерное тестирование

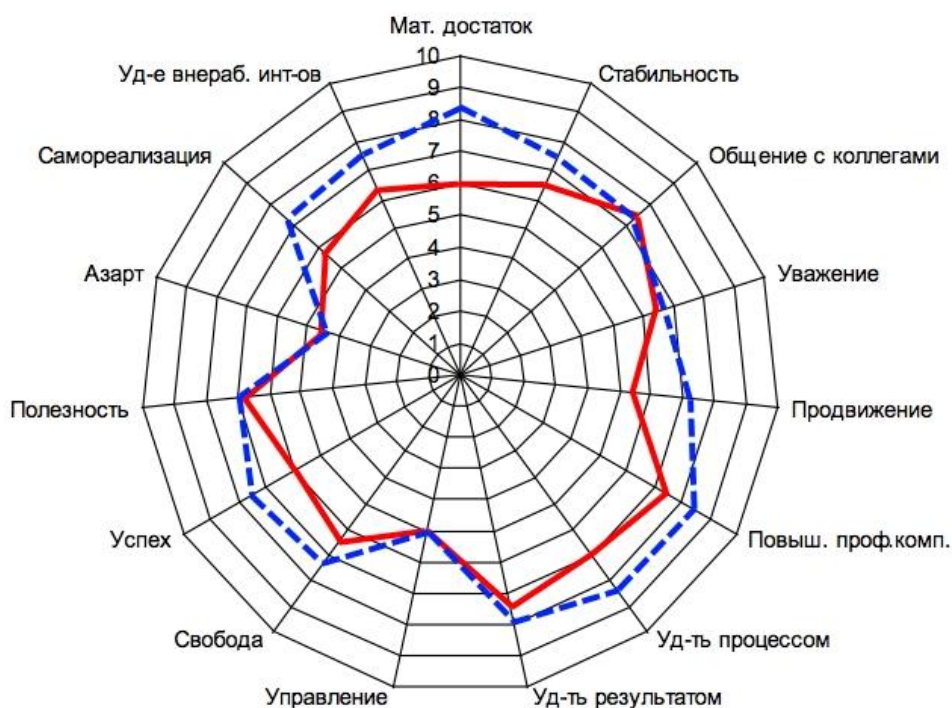
ЗАДАНИЯ К ПРАКТИЧЕСКИМ ЗАНЯТИЯМ РАЗДЕЛА 3

Тема практического занятия: Технологии управления потенциалом.

Форма практического задания: кейс-задание

Мотивационный профиль потенциального сотрудника.

- 1) Заполните мотивационный профиль компании (1-я часть опроса) /настоящее или предыдущее место работы
- 2) Заполните личный мотивационный профиль (2-я часть опроса)
- 3) Сравните, покажите конфликтные зоны и сделайте развернутые выводы
- 4) Проведите данное исследование-опрос (минимум еще с 1, лучше 2-5) с сотрудниками, коллегами, друзьями, родственниками. Сделайте выводы.
- 5) Поразмышляйте и напишите - Какие цели составления мотивационного профиля? Что дает данное исследование? В каких ситуациях корпоративной работы мотивационный профиль сотрудника обязателен к изучению? В каких желателен? В каких является излишним? Кто может проводить исследование? Что дальше делать с результатами, конфликтными зонами? Как и зачем использовать? С какой периодичностью проводят? Какие плюсы и ограничения методики Вы можете отметить? Как бы Вы ее изменили?
- 6) Оформите в удобной для Вас форме (обязательны бланки-рисунки + выводы + п.5)



Тема практического занятия: Понятие и виды кадрового резерва. Уровни управления талантами.

Форма практического задания: аналитическое задание

Задание.

Составьте сравнительную таблицу уровней управления талантами и потенциалом сотрудников организации.

	Кадровый резерв	Преимственность	Управление талантами	Управление потенциалом
Критерии по вашему выбору				

Например, Задача	Управление кадровыми рисками (минимизация вакансий на ключевых позициях и др)	Развитие компетенций и подготовка приемников, передача опыта	Отбор, обучение, развитие, сохранение талантов, создание системы работы с ними, создание среды для талантов.	Стратегическое кадровое обеспечение и развитие, «взращивание» нужных кадров, развитие компетенций в соответствии с корпоративной моделью, создание среды для роста и «расцвета» талантов.
Критериями сравнения могут быть: Цель Объект воздействия Оценка Участники Отношения сотрудников Результат И т.д.				

РУБЕЖНЫЙ КОНТРОЛЬ К РАЗДЕЛУ 2

форма рубежного контроля – компьютерное тестирование

РАЗДЕЛ 3. УЧЕБНО-МЕТОДИЧЕСКОЕ ОБЕСПЕЧЕНИЕ САМОСТОЯТЕЛЬНОЙ РАБОТЫ ОБУЧАЮЩИХСЯ ПО ДИСЦИПЛИНЕ (МОДУЛЮ)

3.1. Виды самостоятельной работы обучающихся по дисциплине (модулю)

Очной формы обучения

Раздел, тема	Количество часов	Вид самостоятельной работы
Модуль 1 (семестр 5)		
Раздел 1. Управление талантами как направление кадрового менеджмента	11	Подготовка реферата
		Самостоятельное изучение темы
Раздел 2. Технологии управления талантами.	11	Подготовка реферата
		Самостоятельное изучение темы

Раздел 3. Кадровый резерв.	12	Самостоятельное изучение темы Подготовка эссе
Общий объем по модулю/семестру, часов	34	
Общий объем по дисциплине (модулю), часов	34	

Очно-заочной формы обучения

Раздел, тема	Количество часов	Вид самостоятельной работы
Модуль 1 (семестр б)		
Раздел 1. Управление талантами как направление кадрового менеджмента	17	Подготовка реферата
		Самостоятельное изучение темы
Раздел 2. Технологии управления талантами.	17	Подготовка реферата
		Самостоятельное изучение темы
Раздел 3. Кадровый резерв.	18	Самостоятельное изучение темы Подготовка эссе
Общий объем по модулю/семестру, часов	52	
Общий объем по дисциплине (модулю), часов	52	

3.2. Задания для самостоятельной работы

Задания для самостоятельной работы к Разделу 1.

Перечень тем рефератов к Разделу 1:

Вопросы для самоподготовки:

1. Ключевые компетенции талантливых сотрудников.
1. Модель компетенций талантливых руководителей.
2. Модель компетенций талантливых исполнителей.
3. Профиль компетенций.
4. Принципы системы управления талантами.
5. Особенности «экономики знаний»
6. Личностные факторы профессионального выбора.
7. Становление интересов личности.
8. Профессиональная идентичность и мотивация.
9. Удовлетворенность трудом – факторы и способы влияния.
10. Непрерывность системы управления потенциалом – как обеспечить в организации?

Литература для самостоятельного изучения к Разделу 1.

1. Кязимов, К. Г. Управление человеческими ресурсами: профессиональное обучение и развитие: учебник для вузов / К. Г. Кязимов. — 2-е изд., перераб. и доп. — Москва: Издательство Юрайт, 2023. — 202 с. — (Высшее образование). — ISBN 978-5-534-09762-7. — Текст : электронный // Образовательная платформа Юрайт [сайт]. — URL: <https://urait.ru/bcode/516339>;
2. Инновационный менеджмент в управлении человеческими ресурсами: учебник для вузов / А. П. Панфилова [и др.]; под общей редакцией А. П. Панфиловой, Л. С. Киселевой. — Москва: Издательство Юрайт, 2023. — 313 с. — (Высшее образование). — ISBN 978-5-534-

14222-8. — Текст : электронный // Образовательная платформа Юрайт [сайт]. — URL: <https://urait.ru/bcode/519634>

3. Соломанидина, Т. О. Мотивация и стимулирование трудовой деятельности : учебник и практикум для вузов / Т. О. Соломанидина, В. Г. Соломанидин. — 3-е изд., перераб. и доп. — Москва : Издательство Юрайт, 2023. — 323 с. — (Высшее образование). — ISBN 978-5-534-01100-5. — Текст : электронный // Образовательная платформа Юрайт [сайт]. — URL: <https://urait.ru/bcode/511009>;
4. Диянова, З. В. Общая психология. Личность и мотивация. Практикум : учебное пособие для вузов / З. В. Диянова, Т. М. Щеголева. — 2-е изд., испр. и доп. — Москва : Издательство Юрайт, 2023. — 139 с. — (Высшее образование). — ISBN 978-5-534-11876-6. — Текст : электронный // Образовательная платформа Юрайт [сайт]. — URL: <https://urait.ru/bcode/515045>.

Задания для самостоятельной работы к Разделу 2.

Перечень тем рефератов к Разделу 2

1. Концепция особо ценных сотрудников.
2. Подготовка организации к работе с талантливыми сотрудниками.
3. Подготовка менеджеров к работе с талантливыми сотрудниками.
4. Внутренний и внешний PR.
5. Коучинговый стиль управления, его влияние на развитие сотрудников.
6. Мета-компетенции – как их развивать.
7. Открытые, сложные вопросы в работе с талантливыми сотрудниками.
8. Как сформировать в организации культуру знаний и развития?
9. Какие психологические барьеры возникают при обмене знаниями и компетенциями?
10. Каковы признаки обучающейся организации
11. Почему доверие - важное условие производства знаний в организации?
12. Какое значение имеет креативность в системе управления талантами?
13. Как можно оценить систему управления талантами в организации?
14. Каковы отраслевые особенности системы управления талантами?

Задания для самостоятельной работы к Разделу 3.

Перечень тем рефератов к Разделу 3

1. Опыт зарубежного менеджмента в создании системы кадрового резерва.
2. Подходы и особенности в российском менеджменте.
3. Подходы и особенности китайской системы управления талантами.
4. Подходы и особенности японской системы управления талантами.
5. Скандинавский опыт работы с кадровым резервом.
6. Американский опыт работы с кадровым резервом.
7. Как можно ценить эффективность системы кадрового резерва в организации?
8. Каковы отраслевые особенности системы кадрового резерва.
9. Духовно-этические и смысловые компоненты карьерного роста.

Литература для самостоятельного изучения к Разделу 2.

1. Шнейдер, Л. Б. Психология карьеры : учебник и практикум для вузов / Л. Б. Шнейдер, З. С. Акбиева, О. П. Цариценцева. — 2-е изд., испр. и доп. — Москва : Издательство Юрайт, 2023. — 187 с. — (Высшее образование). — ISBN 978-5-534-06900-6. — Текст : электронный // Образовательная платформа Юрайт [сайт]. — URL: <https://urait.ru/bcode/515756>;
2. Управление человеческими ресурсами : учебник и практикум для вузов / О. А. Лапшова [и др.]; под общей редакцией О. А. Лапшовой. — Москва : Издательство Юрайт, 2023. —

406 с. — (Высшее образование). — ISBN 978-5-9916-8761-4. — Текст : электронный // Образовательная платформа Юрайт [сайт]. — URL: <https://urait.ru/bcode/511328>;

3. Кларин, М. В. Корпоративный тренинг, наставничество, коучинг : учебное пособие для вузов / М. В. Кларин. — Москва : Издательство Юрайт, 2023. — 288 с. — (Высшее образование). — ISBN 978-5-534-02811-9. — Текст : электронный // Образовательная платформа Юрайт [сайт]. — URL: <https://urait.ru/bcode/513452>;
4. Савенков, А. И. Психология противодействия лжи и манипулированию : учебное пособие для вузов / А. И. Савенков. — Москва : Издательство Юрайт, 2023. — 241 с. — (Высшее образование). — ISBN 978-5-534-15538-9. — Текст : электронный // Образовательная платформа Юрайт [сайт]. — URL: <https://urait.ru/bcode/520485> .

Литература для самостоятельного изучения к Разделу 3.

1. Анисимов, А. Ю. Управление персоналом организации : учебник для вузов / А. Ю. Анисимов, О. А. Пятаева, Е. П. Грабская. — Москва : Издательство Юрайт, 2023. — 278 с. — (Высшее образование). — ISBN 978-5-534-14305-8. — Текст : электронный // Образовательная платформа Юрайт [сайт]. — URL: <https://urait.ru/bcode/519897>.
2. Мизинцева, М. Ф. Оценка персонала : учебник и практикум для вузов / М. Ф. Мизинцева, А. Р. Сардарян. — Москва : Издательство Юрайт, 2023. — 378 с. — (Высшее образование). — ISBN 978-5-534-00729-9. — Текст : электронный // Образовательная платформа Юрайт [сайт]. — URL: <https://urait.ru/bcode/511033>.
2. Мансуров, Р. Е. Настольная книга директора по персоналу : практическое пособие / Р. Е. Мансуров. — 2-е изд., перераб. и доп. — Москва : Издательство Юрайт, 2023. — 384 с. — (Профессиональная практика). — ISBN 978-5-534-08165-7. — Текст : электронный // Образовательная платформа Юрайт [сайт]. — URL: <https://urait.ru/bcode/510849>.

3.3. Методические указания к самостоятельной работе по дисциплине (модулю)

Освоение слушателями программы предполагает изучение материалов дисциплин (модулей) в ходе самостоятельной работы.

Для успешного освоения дисциплины (модуля) и достижения поставленных целей необходимо внимательно ознакомиться с рабочей программой дисциплины (модуля), доступной в электронной информационно-образовательной среде РГСУ.

Следует обратить внимание на списки основной и дополнительной литературы, на предлагаемые преподавателем ресурсы информационно-телекоммуникационной сети Интернет. Эта информация необходима для самостоятельной работы обучающегося.

Для более углубленного изучения темы задания для самостоятельной работы рекомендуется выполнять параллельно с изучением данной темы. При выполнении заданий по возможности используйте наглядное представление материала.

Самостоятельная работа включает разнообразный комплекс видов и форм работы обучающихся.

Написание реферата (доклада).

Требования к структуре реферата (доклада):

Работа должна содержать систематизацию и краткое изложение материала из не менее 5-и литературных источников (монографий, научных статей и докладов) по выбранной теме.

Основные требования к оформлению:

Структура доклада (реферата): 1) титульный лист; 2) содержание (в нем последовательно указываются названия пунктов доклада (реферата), указываются страницы, с которых начинается каждый пункт); 3) введение (формулируется суть исследуемой проблемы, обосновывается выбор темы, определяются ее значимость и актуальность, указываются цель и задачи доклада (реферата), дается характеристика используемой литературы); 4) основная часть (каждый раздел ее доказательно раскрывает исследуемый вопрос); 5) выводы и заключение (подводятся итоги или делается обобщенный вывод по теме доклада (реферата)); 6) литература.

Доклад (реферат) оформляется на одной стороне листа белой бумаги формата А4 (210x297 мм). Интервал межстрочный – полуторный. Цвет шрифта – черный. Гарнитура шрифта основного

текста – «Times New Roman» или аналогичная. Кегль (размер) от 12 до 14 пунктов. Размеры полей страницы (не менее): правое 10 мм, верхнее – 15 мм, нижнее – 20 мм, левое – 25 мм. Формат абзаца: полное выравнивание («по ширине»). Отступ красной строки одинаковый по всему тексту – 15 мм. Страницы должны быть пронумерованы с учётом титульного листа (на титульном листе номер страницы не ставится). В работах используются цитаты, статистические материалы. Эти данные оформляются в виде сносок (ссылок и примечаний). Внутритекстовые, подстрочные и затекстовые библиографические ссылки должны оформляться в соответствии с ГОСТ Р 7.0.5-2008 «Библиографическая ссылка». Общие требования и правила составления».

Реферат (доклад) сдается в бумажном и электронном виде (10–20 печатных страниц).

При проверке реферата (доклада) на антиплагиат – www.antiplagiat.ru – (более 50% заимствований) работа не принимается.

Выполнение тестовых заданий.

Тестовые задания содержат вопросы и 3–4 варианта ответа по базовым положениям изучаемой темы, составлены с расчетом на знания, полученные слушателями в процессе изучения темы.

Тестовые задания выполняются в письменной или электронной форме и сдаются преподавателю, ведущему дисциплину (модуль).

РАЗДЕЛ 4. ОЦЕНОЧНЫЕ МАТЕРИАЛЫ ПО ДИСЦИПЛИНЕ (МОДУЛЮ)

4.1. Форма промежуточной аттестации обучающегося по дисциплине (модулю)

Контрольным мероприятием промежуточной аттестации обучающихся по дисциплине (модулю) является **зачет**, который проводится в **устной** форме.

4.2. Оценочные материалы, определяющие процедуры оценивания знаний, умений, навыков и (или) опыта деятельности, характеризующих этапы формирования компетенций

4.2.1. Организационные основы применения балльно-рейтинговой системы оценки успеваемости обучающихся по дисциплине (модулю)

Оценка качества освоения обучающимися дисциплины (модуля) реализуется в формате балльно-рейтинговой системы оценки успеваемости обучающихся (далее – БРСО).

БРСО в ходе текущего контроля успеваемости и промежуточной аттестации осуществляется по 100-балльной шкале.

Академический рейтинг обучающегося по дисциплине (модулю) складывается из результатов:

– текущего контроля успеваемости (максимальный текущий рейтинг обучающегося – 80 рейтинговых баллов);

– промежуточной аттестации (максимальный рубежный рейтинг обучающегося – 20 рейтинговых баллов).

Условия оценки освоения обучающимся дисциплины (модуля) в формате БРСО доводятся преподавателем до сведения обучающихся на первом учебном занятии, а также размещены в свободном доступе в электронной информационно-образовательной среде Университета.

4.2.2. Проведение текущего контроля успеваемости обучающихся по дисциплине (модулю) в соответствии с балльно-рейтинговой системой оценки успеваемости обучающегося

В течение учебного семестра до промежуточной аттестации на основании утвержденной рабочей программы дисциплины (модуля) формируется текущий рейтинг обучающегося. Текущий рейтинг обучающегося складывается как сумма рейтинговых баллов, полученных им в течение учебного семестра по всем видам учебных занятий по дисциплине (модулю).

В процессе текущего контроля оцениваются следующие действия обучающегося, направленные на освоение компетенций в рамках изучения дисциплины (модуля):

– академическая активность (посещаемость учебных занятий, самостоятельное изучение содержания дисциплины (модуля) в электронной информационно-образовательной среде, соблюдение сроков сдачи практических заданий и текущих контрольных мероприятий и др.);

– выполнение и сдача текущих и итогового практических заданий (рефераты);

– прохождение рубежей текущего контроля, включая соблюдение графика их прохождения в электронной информационно-образовательной среде.

Для планирования расчета текущего рейтинга обучающегося используются следующие пропорции:

Вид учебного действия	Максимальная рейтинговая оценка, баллов
академическая активность	10
практические задания	40
<i>из них: текущие практические задания</i>	20
<i>итоговое практическое задание</i>	20
рубежи текущего контроля	30
ИТОГО:	80

В течение учебного семестра по дисциплине (модулю) обучающимся должен быть накоплен текущий рейтинг не менее 52 рейтинговых баллов (65% от максимального значения текущего рейтинга).

Необходимыми условиями допуска обучающегося к промежуточной аттестации по дисциплине являются положительное прохождение обучающимся не менее 65% рубежей текущего контроля с накоплением не менее 65% максимального рейтингового балла за каждый рубеж текущего контроля и положительное выполнение итогового практического задания с накоплением не менее 65% максимального рейтингового балла, установленного за итоговое практическое задание.

Невыполнение вышеуказанных условий является текущей академической задолженностью, которая должна быть ликвидирована обучающимся до контрольного мероприятия промежуточной аттестации.

Сведения о наличии у обучающихся текущей академической задолженности, сроках и порядке добора рейтинговых баллов для её ликвидации доводятся до обучающихся педагогическим работником.

В случае неликвидации текущей академической задолженности, педагогический работник обязан во время контрольного мероприятия промежуточной аттестации поставить обучающемуся 0 рейтинговых баллов. В этом случае ликвидация текущей академической задолженности возможна в периоды проведения повторной промежуточной аттестации.

4.2.3. Проведение промежуточной аттестации обучающихся по дисциплине (модулю) в соответствии с балльно-рейтинговой системой оценки успеваемости обучающегося

Промежуточная аттестация по дисциплине (модулю) проводится в соответствии с Положением о промежуточной аттестации обучающихся по основным профессиональным образовательным программам в Российском государственном социальном университете и Положением о балльно-рейтинговой системе оценки успеваемости обучающихся по основным профессиональным образовательным программам в Российском государственном социальном университете в действующей редакции.

На промежуточную аттестацию отводится 20 рейтинговых баллов.

Ответы обучающегося на контрольном мероприятии промежуточной аттестации оцениваются педагогическим работником по 20-балльной шкале, а итоговая оценка по дисциплине (модулю) выставляется по системе зачтено / не зачтено для зачета.

Критерии выставления оценки определяются Положением о балльно-рейтинговой системе оценки успеваемости обучающихся по основным профессиональным образовательным программам высшего образования – программам бакалавриата, программам специалитета, программам магистратуры в Российском государственном социальном университете.

В процессе определения рубежного рейтинга обучающегося используется следующая шкала:

Рубежный рейтинг	Критерии оценки освоения обучающимся дисциплины (модуля) в ходе контрольных мероприятий промежуточной аттестации
19-20 рейтинговых баллов	обучающийся глубоко и прочно усвоил программный материал, исчерпывающе, последовательно, грамотно и логически стройно его излагает, тесно увязывает с задачами и будущей деятельностью, не затрудняется с ответом при видоизменении задания, свободно справляется с задачами и практическими заданиями, правильно обосновывает принятые решения, умеет самостоятельно обобщать и излагать материал, не допуская ошибок
16-18 рейтинговых баллов	обучающийся твердо знает программный материал, грамотно и по существу излагает его, не допуская существенных неточностей в ответе на вопрос, может правильно применять теоретические положения и владеет необходимыми умениями и навыками при выполнении практических заданий
13-15 рейтинговых баллов	обучающийся освоил основной материал, но не знает отдельных деталей, допускает неточности, недостаточно правильные формулировки, нарушает последовательность в изложении программного материала и испытывает затруднения в выполнении практических заданий
1-12 рейтинговых баллов	обучающийся не знает значительной части программного материала, допускает существенные ошибки, с большими затруднениями выполняет практические задания
0 рейтинговых баллов	не аттестован

4.3. Перечень заданий для проведения текущей и промежуточной оценки знаний, умений, навыков и (или) опыта деятельности, характеризующих этапы формирования компетенций

4.3.1. Оценочные материалы для проведения текущей аттестации и рубежного контроля, обучающихся по дисциплине (модулю)

Перечень вопросов рубежного контроля и текущей аттестации

Раздел 1. «РАЗДЕЛ 1. УПРАВЛЕНИЕ ТАЛАНТАМИ КАК НАПРАВЛЕНИЕ КАДРОВОГО МЕНЕДЖМЕНТА»

Форма рубежного контроля – компьютерное тестирование

Вопросы рубежного контроля

Код контролируемой компетенции ПК-3

Назовите блоки компетенций, представленные в современных моделях (несколько ответов):

- профессиональные (HARD)
- когнитивные
- универсальные (SOFT)
- личностные
- цифровые
- мета-компетенции
- гендерные
- корпоративные
- управленческие

Что обязательно должно содержаться в личном профиле сотрудника для проведения оценки компетенций и возможности включения в резерв?

- базовые данные: ФИО, должность, грейд, возраст, стаж;
- опыт, образование, языки;
- сертификаты профессиональные и дополнительного образования;
- цели и результаты оценки результативности;
- статусы: резервист/преемник/победитель конкурса;
- мобильность, контакты, соцсети;
- национальность;
- профиль личности;
- вредные привычки;
- отображение линейного руководителя, преемника сотрудника;
- интересы, хобби;
- награды, взыскания;
- навыки, компетенции, функциональный и управленческий опыт;
- результаты аттестации, оценки;
- психологический портрет.

Каким образом проявляется в поведении человека доминирование мотива достижения успеха (выберите несколько ответов)?

- 1 - действовать лучше работников-конкурентов;
- 2 - желание не отличаться от других работников;
- 3 - достигать сложных целей или даже превосходить их;
- 4 - находить лучшие пути для выполнения заданий;
- 5 - отсутствует стремление выразить и отстаивать свою точку зрения, отличную от мнения большинства.

а) 1, 3, 4, 5;

б) 2, 3, 4, 5;

в) 1, 3, 4;

г) 3, 4, 5;

д) 2, 4, 5.

Постоянная угроза увольнения за несоответствие занимаемой должности
увеличивает преданность организации
уменьшает преданность организации
не влияет на преданность организации
снижает степень конфликтности личности

Распределите задачи оценки сотрудника на две группы

Кто оценивает Кого оценивают

Быть услышанным, дать обратную связь, которая поможет руководителю, коллеге или подчинённому посмотреть на себя со стороны, стать более эффективным, наладить работу в команде. получить обратную связь о своих сильных сторонах и областях развития, в том числе как лидера команды (NPS руководителя). В рамках своей оценки руководитель получает информацию о доле членов своей команды, кто готов следовать за ним в любых обстоятельствах и переходить за ним из команды в команду, а также оценку своего лидерского поведения по важным для эффективной работы команды аспектам.

Код контролируемой компетенции ПК-4

Соедините технологию с ее содержанием

1) Консультации

2) Наставник

3) Коуч

4) Ментор

А) Актуально: когда необходима помощь в конкретной ситуации коллеге или сотруднику.
.... (вставить технологию) — это нерегулярные встречи, которые назначаются по мере того, как у человека возникает потребность получить совет. (...) делится информацией и знаниями, при этом консультируемый может и не воспользоваться той рекомендацией, которую получил. Решение принимает тот, кто обратился за помощью.

Отвечает на вопрос: «Какие варианты решения задачи существуют?»

Б) Актуально: Когда необходимо помочь коллеге или сотруднику раскрыть потенциал и способность находить собственные решения нестандартных ситуаций.
Задача ... (вставить технологию) — помочь ...(клиенту) найти решение задачи самостоятельно. Процесс взаимодействия в (...) сфокусирован на достижении конкретной цели. При этом (...) не обязательно разбираться в специфике задач, также не имеет значения, есть ли у (...) практический опыт их решения. В этом ключевая разница между (...) и ментором. (...) — это особый формат взаимодействия один на один, который базируется на специальной методологии проведения (...) встреч. Если вы выберете для себя эту роль, вам предстоит освоить специальные (...) техники ведения диалога.

В) Актуально: когда необходимо вывести сотрудника на новый уровень профессионализма, помочь развить стратегическое мышление, передать «сокровенные знания», контакты, опыт.

Чаще всего отношения (...) вставить технологию и (...) (подопечного) устанавливаются в паре, где (...) — это опытный, статусный сотрудник организации, не являющийся непосредственным руководителем (...). Такие отношения, как и (...), отличают

регулярность и продолжительность встреч сторон: они продолжаются до тех пор, пока (...) не решит поставленные перед ним задачи. В таком взаимодействии важен не только профессиональный, но и жизненный опыт (...), так как на встречах круг обсуждаемых вопросов часто выходит за пределы узкопрофессиональных. Во взаимодействии (...) и (...) важны открытость, доверие и психологический комфорт.

Г) Актуально: когда необходимо научить действовать правильно и повысить эффективность (работа с зонами развития, обучение навыкам в текущей роли, адаптация сотрудника).

.... (вставить технологию) — это регулярные и продолжительные деловые отношения между новичком в каком-то деле и уже состоявшимся профессионалом, который и выступает в роли (...). Цикл (...) состоит из четырех этапов: объяснения правил, демонстрации действий (...), имитации этих действий новичком, обсуждения ошибок и непосредственно практики. Работа продолжается до тех пор, пока наставляемый не получит все умения и знания, чтобы работать самостоятельно.

Отвечает на вопрос: «Как правильно действовать в стандартной ситуации?»

Самостоятельными мотивирующими факторами могут служить такие особенности содержания работы, как (выберите несколько ответов)

- 1 – автономность;
 - 2 – повторяемость;
 - 3 - разнообразие требуемых навыков;
 - 4 - простота требуемых знаний;
 - 5 – монотонность работы;
 - 6 – конвейерная зависимость
- а) 1, 2, 3;
 - б) 1, 3, 4;
 - в) 1, 3, 5;
 - г) 1, 5, 6;
 - д) 3, 4, 6.

Раздел 2. «ТЕХНОЛОГИИ УПРАВЛЕНИЯ ТАЛАНТАМИ»

Форма рубежного контроля – компьютерное тестирование

Вопросы рубежного контроля

Код контролируемой компетенции ПК-3

Буквально «стимул» в переводе с латинского означает материальное поощрение за хорошо сделанную работу приманку для животных, когда необходимо, чтобы они сделали что-либо остроконечная палка, которой подгоняют животных принуждение

Чтобы вознаграждение служило мотивирующим фактором необходимо, чтобы оно соответствовало

- возможностям организации
- ценности сотрудника
- ожиданиям сотрудника
- среднеотраслевому уровню

Код контролируемой компетенции ПК-5

Какие навыки необходимы руководителю, чтобы делиться знаниями и компетенциями и готовить приемника? Выберите из представленных и добавьте 3 самостоятельно.

- Практический опыт в конкретной сфере в сочетании с теоретической базой позволяет приводить убедительные и актуальные примеры и кейсы.
- Умение объяснять поможет упростить восприятие сложных концепций и донести информацию до слушателей.
- Доскональное знание предмета и всех процессов и умение работать в ПО (программное обеспечение).
- Эмпатия, способность мотивировать и поддерживать дают слушателям уверенность и мотивацию к действию.
- Терпение и доброжелательность— это ключ к сердцу аудитории.
- Умение грамотно манипулировать и добиваться своих целей.

Человек ленив, старается избегать работы. Людей нужно принуждать к труду. Это теория «Х»
теория «Y»
теория «Z»
теория ожиданий

Раздел 3. «КАДРОВЫЙ РЕЗЕРВ».

Форма рубежного контроля – компьютерное тестирование

Вопросы рубежного контроля

Код контролируемой компетенции ПК-3

Приведите в порядок последовательность и название шагов при проведении встречи с кадровым резервистом. Добавьте еще один шаг, назовите его, наполните содержанием.

ШАГ 2

Проговорите цели встречи

- Расскажите сотруднику о целях и структуре встречи
- Проговорите, как будет организована работа с отчетом
- Спросите у сотрудника про ожидания от встречи
- Уточните готовность сотрудника обсуждать результаты

ШАГ 3

Спросите сотрудника

- На что он обратил внимание при изучении отчета, что удивило
- По каким параметрам максимальный разрыв в самооценке и оценке экспертов
- Какие ключевые области наиболее приоритетны к развитию/являются сильными

сторонами

ШАГ 4

Подготовка встречи.

Создайте безопасную атмосферу в рамках встречи.

Заранее убедитесь, что сотрудник готов обсуждать свой отчет и развитие.

Демонстрируйте открытость, поддерживаете диалог, проявляете искренний интерес

Шаг 1

Поделитесь своим видением

- Озвучьте, что Вы обнаружили по итогам анализа отчёта с позитивных сторон
- Укажите ваше видение действий, требующих корректировки.

Выскажите свои гипотезы и прогнозы.

Попросите порассуждать и привести примеры из рабочих ситуаций

ШАГ 5

Договоритесь о шагах по развитию

- Усильте те идеи, которые сотрудник предложил сам
- Придите к договорённости: что необходимо сделать, какое поведение сотрудник будет менять (удобно зафиксировать цель развития)
- Предложите варианты развития. Рекомендуйте детальное планирование шагов по развитию

Шаг 6

Предложить название и содержание шага.

Код контролируемой компетенции ПК-4

1. Ключевая должность – это

- а) любая вакантная должность в организации;
- б) должность, оказывающая решающее влияние на функционирование и развитие организации;
- в) все должности организации.

2. Принципом формирования кадрового резерва является а) субъективность;

- б) партийность;
- в) перспективность.

3. Кадровый резерв – это

- а) специально сформированная и подготовленная группа специалистов для выдвижения на руководящие должности более высокого уровня;
- б) весь персонал организации;
- в) только руководящий состав организации.

4. Кадровый резерв организации формируют:

- а) только из руководителей отделов организации и её филиалов;
- б) выпускников учебных заведений, поступивших на работу в организацию; в) из наиболее перспективных, профессионально грамотных сотрудников.

5. Молодой сотрудник организации, обладающий потенциалом для занятия в будущем должности руководителя – это

- а) дублер;
- б) хай-по;
- в) молодой специалист.

6. Формирование кадрового потенциала организации проводится с целью

- а) реализации личных планов руководства;
- б) выполнения задач с целью ужесточения трудовой дисциплины;
- в) обеспечения устойчивости и развития организации.

Первоочередное предоставление льгот и бонусов руководящим сотрудникам:
увеличивает трудовую мотивацию персонала компании
уменьшает трудовую мотивацию персонала компании

не влияет на трудовую мотивацию персонала компании
укрепляет чувство справедливости у работников

4.3.2. Оценочные материалы для проведения промежуточной аттестации обучающихся по дисциплине (модулю)

Вопросы/задания для проведения промежуточной аттестации обучающихся по дисциплине (модулю)

Коды контролируемой компетенции	Вопросы / задания
ПК-3	<ol style="list-style-type: none"> 1. Управленческое определение таланта. 2. Сходства и различия в управлении персоналом и управлении талантами. 3. Социально-психологические особенности одаренной, талантливой и инициативного сотрудника и/или команды. 4. Война за таланты. 5. Конфликт ожиданий. 6. Ключевые компетенции талантливых сотрудников. 7. Модель компетенций талантливых руководителей. 8. Модель компетенций талантливых исполнителей. 9. Профиль компетенций. 10. Особенности «экономики знаний» 11. Коучинг, наставничество, управленческое влияние, вовлечение. 12. Менторинг. Консалтинг. 13. Управление по целям. 14. Управление результативностью. 15. Управление проектами. 16. Управление изменениями. 17. Концепция особо ценных сотрудников. 18. Подготовка организации к работе с талантливыми сотрудниками. 19. Подготовка менеджеров к работе с талантливыми сотрудниками. 20. Внутренний и внешний PR. 21. Управление талантами: основные этапы развития теории и практики. 22. Множественность концепций и подходов к управлению знаниями: информационно-технологический, организационный, HR-подходы. 23. Условия и предпосылки становления и развития экономики знаний. Изменения в характере и содержании труда и занятости в экономике знаний. Роль государства в формировании и развитии экономики знаний. 24. Опыт зарубежных стран в формировании экономики знаний (Финляндия, Швеция, Великобритания, США и др.). 25. Стратегии управления знаниями. 26. Роль информационных технологий в управлении знаниями. 27. Коммуникация как системообразующий фактор в управлении талантами. 28. Профиль сотрудника 29. HR-аналитика в управлении талантами. 30. Как называется вид трудовой деятельности человека, который требует особой подготовки и является источником доходов?

	<p>а) профессия; б) должность; в) квалификация; г) нет правильного ответа.</p> <p>3. Как называется квалифицированный человек, «продающий» результаты своего труда? а) «дилетант»; б) «любитель»; в) «профессионал»; г) нет правильного ответа.</p>
ПК-4	<ol style="list-style-type: none"> 1. Определение сущности кадрового резерва. Виды, цели и принципы формирования кадрового резерва. 2. Содержание этапов работы кадрового резерва. 3. Выделите не менее 10 критериев и на их основе проведите сравнительный анализ основных подходов к формированию кадрового резерва: номенклатурный подход, конкурсный отбор, процедуры целенаправленного выращивания управленцев. 4. Способы выдвижения кандидатов в кадровый резерв. 5. Перечислите и приведите примеры практического использования основных методов оценки и сравнения кандидатов. 6. Преемники и хай-по: сходство и отличие. 7. Выделите не менее 10 критериев и на их основе разграничьте источники формирования кадрового резерва в коммерческих организациях и в государственных органах. 8. Оперативный, текущий и стратегический резерв: особенности формирования. 9. Пропишите алгоритм и раскройте содержание каждого их этапов системы определения потребности организации в кадровом резерве. 10. Методы работы с кадровым резервом. 11. Подготовка и поддержание кадрового резерва. 12. Пропишите элементы программы подготовки кадрового резерва и раскройте содержание каждого из них. 13. Социально-психологическая подготовка кадрового резерва. 14. Удержание кадрового резерва. 15. Эффективность работы с кадровым резервом: экономическая и социальная. 17. Перечислите основные сложности при работе с хай-по и обоснуйте состав управленческих рекомендаций по их преодолению. 19. Пропишите алгоритм и раскройте содержание каждого их этапов системы формирования резерва кадров 20. Характеристика основных этапов планирования и подготовки кадрового резерва.

	<p>23. Управление кадровым резервом и управление талантами: основное отличие.</p> <p>24. Проанализировав опыт профориентации, социальной адаптации и карьерного продвижения на Западе, обоснуйте не менее 6 конкретных управленческих рекомендаций по совершенствованию данной системы в РФ.</p> <p>25. Ценности и их влияние на трудовую деятельность, развитие.</p> <p>26. Как называется проверка уровня развития общих и специальных способностей человека, особенностей интеллекта и характера с помощью психологических тестов?</p> <p>а) «профессиональное тестирование»; б) «профессиональный опрос»; в) «профессиональное анкетирование»; г) нет правильного ответа.</p> <p>27. Как называются способности, определяющие успешность выполнения какого-либо конкретного вида деятельности?</p> <p>а) «общие»; б) «профессиональные»; в) «специальные»; г) нет правильного ответа.</p>
--	---

РАЗДЕЛ 5. УСЛОВИЯ РЕАЛИЗАЦИИ ДИСЦИПЛИНЫ (МОДУЛЯ)

5.1. Перечень основной и дополнительной учебной литературы для освоения дисциплины (модуля)

5.1.1. Основная литература

1. Кязимов, К. Г. Управление человеческими ресурсами: профессиональное обучение и развитие : учебник для вузов / К. Г. Кязимов. — 2-е изд., перераб. и доп. — Москва : Издательство Юрайт, 2023. — 202 с. — (Высшее образование). — ISBN 978-5-534-09762-7. — Текст : электронный // Образовательная платформа Юрайт [сайт]. — URL: <https://urait.ru/bcode/516339>;
2. Мотивация и стимулирование трудовой деятельности: учебник и практикум для вузов / Е. А. Родионова, В. И. Доминяк, Г. Жушман, М. А. Экземпляров ; под редакцией Е. А. Родионовой. — Москва : Издательство Юрайт, 2023. — 279 с. — (Высшее образование). — ISBN 978-5-534-01566-9. — Текст : электронный // Образовательная платформа Юрайт [сайт]. — URL: <https://urait.ru/bcode/511644> ;
3. Инновационный менеджмент в управлении человеческими ресурсами : учебник для вузов / А. П. Панфилова [и др.] ; под общей редакцией А. П. Панфиловой, Л. С. Киселевой. — Москва : Издательство Юрайт, 2023. — 313 с. — (Высшее образование). — ISBN 978-5-534-14222-8. — Текст : электронный // Образовательная платформа Юрайт [сайт]. — URL: <https://urait.ru/bcode/519634>;
4. Шнейдер, Л. Б. Психология карьеры: учебник и практикум для вузов / Л. Б. Шнейдер, З. С. Акбиева, О. П. Цариценцева. — 2-е изд., испр. и доп. — Москва : Издательство Юрайт, 2023. — 187 с. — (Высшее образование). — ISBN 978-5-534-06900-6. — Текст : электронный // Образовательная платформа Юрайт [сайт]. — URL: <https://urait.ru/bcode/515756>;

5. Кларин, М. В. Корпоративный тренинг, наставничество, коучинг : учебное пособие для вузов / М. В. Кларин. — Москва : Издательство Юрайт, 2023. — 288 с. — (Высшее образование). — ISBN 978-5-534-02811-9. — Текст : электронный // Образовательная платформа Юрайт [сайт]. — URL: <https://urait.ru/bcode/513452>;

Мизинцева, М. Ф. Оценка персонала : учебник и практикум для вузов / М. Ф. Мизинцева, А. Р. Сардарян. — Москва : Издательство Юрайт, 2023. — 378 с. — (Высшее образование). — ISBN 978-5-534-00729-9. — Текст : электронный // Образовательная платформа Юрайт [сайт]. — URL: <https://urait.ru/bcode/511033>

5.1.2. Дополнительная литература

1. Диянова, З. В. Общая психология. Личность и мотивация. Практикум : учебное пособие для вузов / З. В. Диянова, Т. М. Щеголева. — 2-е изд., испр. и доп. — Москва : Издательство Юрайт, 2023. — 139 с. — (Высшее образование). — ISBN 978-5-534-11876-6. — Текст : электронный // Образовательная платформа Юрайт [сайт]. — URL: <https://urait.ru/bcode/515045>
2. Мансуров, Р. Е. Настольная книга директора по персоналу : практическое пособие / Р. Е. Мансуров. — 2-е изд., перераб. и доп. — Москва : Издательство Юрайт, 2023. — 384 с. — (Профессиональная практика). — ISBN 978-5-534-08165-7. — Текст : электронный // Образовательная платформа Юрайт [сайт]. — URL: <https://urait.ru/bcode/510849>.
3. Управление человеческими ресурсами : учебник и практикум для вузов / О. А. Лапшова [и др.] ; под общей редакцией О. А. Лапшовой. — Москва : Издательство Юрайт, 2023. — 406 с. — (Высшее образование). — ISBN 978-5-9916-8761-4. — Текст : электронный // Образовательная платформа Юрайт [сайт]. — URL: <https://urait.ru/bcode/511328>.
4. Савенков, А. И. Психология противодействия лжи и манипулированию : учебное пособие для вузов / А. И. Савенков. — Москва : Издательство Юрайт, 2023. — 241 с. — (Высшее образование). — ISBN 978-5-534-15538-9. — Текст : электронный // Образовательная платформа Юрайт [сайт]. — URL: <https://urait.ru/bcode/520485> .

5.2. Перечень ресурсов информационно-коммуникационной сети «Интернет», необходимых для освоения дисциплины (модуля)

№№	Название электронного ресурса	Описание электронного ресурса	Используемый для работы адрес
1.	ЭБС «Университетская библиотека онлайн»	Электронная библиотека, обеспечивающая доступ высших и средних учебных заведений, публичных библиотек и корпоративных пользователей к наиболее востребованным материалам по всем отраслям знаний от ведущих российских издательств	http://biblioclub.ru/
2.	Научная электронная библиотека eLIBRARY.ru	Крупнейший российский информационно-аналитический портал в области науки, технологии, медицины и образования, содержащий рефераты и полные тексты более 34 млн научных публикаций и патентов	http://elibrary.ru/
3.	Образовательная платформа Юрайт	Электронно-библиотечная система для ВУЗов, ССУЗов, обеспечивающая доступ к учебникам, учебной и методической	https://urait.ru/

		литературе по различным дисциплинам.	
4.	База данных "EastView"	Полнотекстовая база данных периодических изданий	https://dlib.eastview.com
5.	Электронная библиотека "Grebennikon"	Библиотека предоставляет доступ более чем к 30 журналам, выпускаемых Издательским домом "Гребенников".	https://grebennikon.ru/

5.3. Методические указания для обучающихся по освоению дисциплины (модуля)

Освоение обучающимся дисциплины (модуля) предполагает изучение материалов дисциплины (модуля) на аудиторных занятиях и в ходе самостоятельной работы. Аудиторные занятия проходят в форме лекций и практических занятий.

При подготовке к аудиторным занятиям необходимо помнить особенности каждой формы его проведения.

Подготовка к учебному занятию лекционного типа заключается в следующем.

С целью обеспечения успешного обучения обучающийся должен готовиться к лекции, так как она является важнейшей формой организации учебного процесса, поскольку:

- знакомит с новым учебным материалом;
- разъясняет учебные элементы, трудные для понимания;
- систематизирует учебный материал;
- ориентирует в учебном процессе.

С этой целью:

- внимательно прочитайте материал предыдущей лекции;
- ознакомьтесь с материалом предыдущей лекции по учебнику и учебным пособиям;
- внесите дополнения к полученным ранее знаниям по теме лекции на полях лекционной тетради;
- запишите возможные вопросы, которые вы зададите лектору на лекции по материалу изученной лекции;
- постарайтесь уяснить место изучаемой темы в своей подготовке;
- узнайте тему предстоящей лекции (по тематическому плану, по информации лектора) и запишите информацию, которой вы владеете по данному вопросу.

Подготовка к практическому занятию

При подготовке и работе во время проведения практического занятия следует обратить внимание на следующие моменты: на процесс предварительной подготовки, на работу во время занятия, обработку полученных результатов, исправление полученных замечаний.

Предварительная подготовка к практическому занятию заключается в изучении теоретического материала в отведенное для самостоятельной работы время, ознакомление с инструктивными материалами с целью осознания задач практического занятия, техники безопасности при работе на занятии.

Работа во время проведения практического занятия включает:

- консультирование студентов преподавателями и вспомогательным персоналом с целью предоставления исчерпывающей информации, необходимой для самостоятельного выполнения предложенных преподавателем задач, ознакомление с правилами техники безопасности при работе на занятии;
- самостоятельное выполнение заданий согласно обозначенной учебной программой тематики.

Обработка, обобщение полученных результатов практического занятия проводится обучающимися самостоятельно или под руководством преподавателя (в зависимости от степени сложности поставленных задач). Главным результатом в данном случае служит получение

положительной оценки по каждому практическому занятию. Это является необходимым условием при проведении рубежного контроля и допуска к зачету. При получении неудовлетворительных результатов обучающийся имеет право в дополнительное время передать преподавателю работу до проведения промежуточной аттестации.

5.4. Информационно-технологическое обеспечение образовательного процесса по дисциплины (модуля)

5.4.1. Средства информационных технологий

1. Персональные компьютеры;
2. Средства доступа в Интернет;
3. Проектор.

5.4.2. Лицензионное и свободно распространяемое программное обеспечение, в том числе отечественного производства:

1. Операционная система: Astra Linux SE
2. Пакет офисных программ: LibreOffice
3. Справочная система Консультант+
4. Okular или Acrobat Reader DC
5. Ark или 7-zip
6. User Gate
7. TrueConf (client)

5.4.3. Информационные справочные системы и профессиональные базы данных

№№	Название электронного ресурса	Описание электронного ресурса	Используемый для работы адрес
1.	ЭБС «Университетская библиотека онлайн»	Электронная библиотека, обеспечивающая доступ высших и средних учебных заведений, публичных библиотек и корпоративных пользователей к наиболее востребованным материалам по всем отраслям знаний от ведущих российских издательств	http://biblioclub.ru/
2.	Научная электронная библиотека eLIBRARY.ru	Крупнейший российский информационно-аналитический портал в области науки, технологии, медицины и образования, содержащий рефераты и полные тексты более 34 млн научных публикаций и патентов	http://elibrary.ru/
3.	Образовательная платформа Юрайт	Электронно-библиотечная система для ВУЗов, ССУЗов, обеспечивающая доступ к учебникам, учебной и методической литературе по различным дисциплинам.	https://urait.ru/
4.	База данных "EastView"	Полнотекстовая база данных периодических изданий	https://dlib.eastview.com
5.	Электронная библиотека "Grebennikon"	Библиотека предоставляет доступ более чем к 30 журналам, выпускаемых Издательским домом "Гребенников".	https://grebennikon.ru/

5.5. Материально-техническое обеспечение образовательного процесса по дисциплине (модулю)

Для изучения дисциплины (модуля) используются:

Учебная аудитория для занятий лекционного типа оснащена специализированной мебелью (стол для преподавателя, парты, стулья, доска для написания мелом); техническими средствами обучения (видеопроекционное оборудование, средства звуковоспроизведения и экран, имеющие выход в сеть Интернет).

Учебная аудитория для занятий семинарского типа: оснащена специализированной мебелью (стол для преподавателя, парты, стулья, доска для написания мелом); техническими средствами обучения (видеопроекционное оборудование, средства звуковоспроизведения и экран, имеющие выход в сеть Интернет).

Помещения для самостоятельной работы обучающихся: оснащены специализированной мебелью (парты, стулья) техническими средствами обучения (персональные компьютеры с доступом в сеть Интернет и обеспечением доступа в электронно-информационную среду университета, программным обеспечением).

5.6. Образовательные технологии

При реализации дисциплины (модуля) применяются различные образовательные технологии, в том числе технологии электронного обучения.

Освоение дисциплины (модуля) предусматривает использование в учебном процессе активных и интерактивных форм проведения учебных занятий в форме разбора конкретных ситуаций в сочетании с внеаудиторной работой с целью формирования и развития **профессиональных** навыков обучающихся.

При освоении дисциплины (модуля) предусмотрено применение электронного обучения и дистанционных образовательных технологий.

Учебные часы дисциплины (модуля) предусматривают классическую контактную работу преподавателя с обучающимся в аудитории и контактную работу посредством электронной информационно-образовательной среды в синхронном и асинхронном режиме (вне аудитории) посредством применения возможностей компьютерных технологий (электронная почта, электронный учебник, тестирование).

В рамках дисциплины (модуля) предусмотрены встречи с руководителями и работниками организаций, деятельность которых связана с *направленностью* реализуемой основной профессиональной образовательной программы.

ЛИСТ РЕГИСТРАЦИИ ИЗМЕНЕНИЙ

№ п/п	Содержание изменения	Реквизиты документа об утверждении изменения	Дата введения изменения
1.	*	Протокол заседания Ученого совета факультета № _____ от « ____ » _____ 20__ года	____.____.____
2.	*	Протокол заседания Ученого совета факультета № _____ от « ____ » _____ 20__ года	____.____.____
3.	*	Протокол заседания Ученого совета факультета № _____ от « ____ » _____ 20__ года	____.____.____
4.	*	Протокол заседания Ученого совета факультета № _____ от « ____ » _____ 20__ года	____.____.____



**Министерство науки и высшего образования Российской Федерации
Федеральное государственное бюджетное образовательное
учреждение
высшего образования
«Российский государственный социальный университет»**

УТВЕРЖДАЮ

Декан факультета экономики и управления

П.В. Солодуха

26 апреля 2023 г.

**РАБОЧАЯ ПРОГРАММА ДИСЦИПЛИНЫ
HR-БРЕНДИНГ**

**Направление подготовки
«38.03.03 Управление персоналом»**

**Направленность
«Кадровый менеджмент»**

**ОБРАЗОВАТЕЛЬНАЯ ПРОГРАММА ВЫСШЕГО ОБРАЗОВАНИЯ – ПРОГРАММА
БАКАЛАВРИАТА**

**Форма обучения
Очная, очно-заочная**

Москва 2023

СОДЕРЖАНИЕ

РАЗДЕЛ 1. ПАСПОРТ РАБОЧЕЙ ПРОГРАММЫ ДИСЦИПЛИНЫ (МОДУЛЯ).....	5
1.1. Цель и задачи дисциплины (модуля).....	5
1.2. Планируемые результаты обучения по дисциплине (модулю) в рамках планируемых результатов освоения основной профессиональной образовательной программы высшего образования – программы бакалавриата, соотнесенные с установленными индикаторами достижения компетенций	Ошибка! Закладка не определена.
РАЗДЕЛ 2. СТРУКТУРА И СОДЕРЖАНИЕ ДИСЦИПЛИНЫ (МОДУЛЯ) Ошибка! Закладка не определена.	
2.1. Объем дисциплины (модуля), включая контактную работу обучающегося с педагогическими работниками и самостоятельную работу обучающегося	Ошибка! Закладка не определена.
2.2. Учебно-тематический план дисциплины (модуля)	7
2.3. Содержание дисциплины (модуля)	9
РАЗДЕЛ 3. УЧЕБНО-МЕТОДИЧЕСКОЕ ОБЕСПЕЧЕНИЕ САМОСТОЯТЕЛЬНОЙ РАБОТЫ ОБУЧАЮЩИХСЯ ПО ДИСЦИПЛИНЕ (МОДУЛЮ)	11
3.1. Виды самостоятельной работы обучающихся по дисциплине (модулю).....	11
3.2. Задания для самостоятельной работы	12
3.3. Методические указания к самостоятельной работе по дисциплине (модулю)	13
РАЗДЕЛ 4. ОЦЕНОЧНЫЕ МАТЕРИАЛЫ ПО ДИСЦИПЛИНЕ (МОДУЛЮ).....	14
4.1. Форма промежуточной аттестации обучающегося по дисциплине (модулю).....	14
4.2. Оценочные материалы, определяющие процедуры оценивания знаний, умений, навыков и (или) опыта деятельности, характеризующих этапы формирования компетенций	15
4.2.1. Организационные основы применения балльно-рейтинговой системы оценки успеваемости обучающихся по дисциплине (модулю)	15
4.2.2. Проведение текущего контроля успеваемости обучающихся по дисциплине (модулю) в соответствии с балльно-рейтинговой системой оценки успеваемости обучающегося	15
4.2.3. Проведение промежуточной аттестации обучающихся по дисциплине (модулю) в соответствии с балльно-рейтинговой системой оценки успеваемости обучающегося	16
4.3. Перечень заданий для проведения текущей и промежуточной оценки знаний, умений, навыков и (или) опыта деятельности, характеризующих этапы формирования компетенций.....	17
4.3.1. Оценочные материалы для проведения текущей аттестации и рубежного контроля, обучающихся по дисциплине (модулю)	17
РАЗДЕЛ 5. УСЛОВИЯ РЕАЛИЗАЦИИ ДИСЦИПЛИНЫ (МОДУЛЯ).....	22
5.1. Перечень основной и дополнительной учебной литературы для освоения дисциплины (модуля).....	22
5.1.1. Основная литература	22
5.1.2. Дополнительная литература.....	23
5.2. Перечень ресурсов информационно-коммуникационной сети «Интернет», необходимых для освоения дисциплины (модуля)	23
5.3. Методические указания для обучающихся по освоению дисциплины (модуля)	23
5.4. Информационно-технологическое обеспечение образовательного процесса по дисциплины (модуля).....	24
5.4.1. Средства информационных технологий.....	24
5.4.2. Лицензионное и свободно распространяемое программное обеспечение, в том числе отечественного производства:	24

5.4.3. Информационные справочные системы и профессиональные базы данных.....	25
5.5. Материально-техническое обеспечение образовательного процесса по дисциплине (модулю)	25
5.6. Образовательные технологии	25

Рабочая программа дисциплины (модуля) «HR-брендинг» разработана на основании федерального государственного образовательного стандарта высшего образования – *бакалавриата* по направлению подготовки 38.03.03 *Управление персоналом организации*, утвержденного приказом Министерства науки и высшего образования Российской Федерации от 12.08.2020 № 955, и учебного плана по основной профессиональной образовательной программе высшего образования – программе *бакалавриата* по направлению подготовки 38.03.03 *Управление персоналом организации* (далее – «ОПОП»).

Рабочая программа дисциплины (модуля) «HR-брендинг» разработана рабочей группой в составе: Сытник А.А., Новицкая О.Н., Скрипко О.В.

Рабочая программа дисциплины (модуля) обсуждена и утверждена на заседании ученого совета факультета экономики и управления

Протокол № 9 от 26 апреля 2023 года

Декан

Д-р экон. наук, профессор




П.В. Солодуха

(подпись)

Рабочая программа дисциплины (модуля) рекомендована к утверждению представителями организаций-работодателей:

Акционерное общество «АНКОР»
Заместитель генерального директора



Т.В. БАСКИНА

(подпись)

Закрытое акционерное общество
«ЭКОПСИ Консалтинг»
Директор проектов



С.В. БАРАНОВ

(подпись)

Рабочая программа дисциплины (модуля) рецензирована и рекомендована к утверждению:

Канд. экон. наук, доцент кафедры
математических методов и бизнес-
информатики МГИМО МИД РФ



Н.И. МАРАКОВА

(подпись)

Д-р экон. наук, профессор
кафедры управления, маркетинга и
продаж



А.А. САФРОНОВА

(подпись)

РАЗДЕЛ 1. ПАСПОРТ РАБОЧЕЙ ПРОГРАММЫ ДИСЦИПЛИНЫ (МОДУЛЯ)

1.1. Цель и задачи дисциплины (модуля)

Цель дисциплины (модуля) заключается в получении обучающимися теоретических знаний о понятии и видах бренда, методике оценки и создания эффективного бренда с последующим применением полученных знаний в профессиональной сфере; в формировании практических навыков по формированию и продвижению бренда работодателя.

Задачи дисциплины (модуля):

- Знать понятие, виды и функции брендов; инструменты бренд-менеджмента,;
- знать основные стратегии брендинга и алгоритм построения бренда;
- уметь определять позиционирование бренда; анализировать портфель брендов; использовать инструменты проектного управления успешными брендами;
- уметь создавать бренды в организации; готовить рекомендации для принятия маркетинговых решений в отношении товаров (услуг, брендов), оценивать эффективность создания бренда.

1.2. Планируемые результаты обучения по дисциплине (модулю) в рамках планируемых результатов освоения основной профессиональной образовательной программы высшего образования – программы бакалавриата, соотнесенные с установленными индикаторами достижения компетенций

Процесс освоения дисциплины (модуля) направлен на формирование у обучающихся следующих компетенций: ПК-2 и ПК-6 в соответствии с учебным планом.

В результате освоения дисциплины (модуля) обучающийся должен демонстрировать следующие результаты:

Категория компетенций (при наличии)	Код компетенции Формулировка компетенции	Код и наименование индикатора достижения компетенции	Результаты обучения
	ПК-2 Способен осуществить сбор информации о потребностях организации в персонале, поиск, привлечение, подбор и отбор персонала	<i>ПК-2.1 Знает воздействие внешней среды на функционирование и стратегическое развитие персонала и организации ПК-2.2 Выявляет потребность организации в персонале и оценивает эффективность системы подбора и отбора персонала. ПК-2.3 Владеет методами и средствами формирования эффективной системы подбора и отбора персонала с учетом плановой потребности в нем.</i>	<i>Знать: воздействие внешней среды на функционирование и стратегическое развитие персонала и организации Уметь: выявлять потребность организации в персонале и оценивать эффективность системы подбора и отбора персонала. Владеть: методами и средствами формирования эффективной системы подбора и отбора персонала с учетом плановой потребности в нем.</i>
	ПК-6 Способен разрабатывать и реализовать корпоративную	<i>ПК-6.1 Знает основные понятия, сущность и основные методы построения эффективной социальной политики организации.</i>	<i>Знать: основные понятия, сущность и основные методы построения</i>

	социальную политику, администрировать соответствующие процессы	<p><i>ПК-6.2 Разрабатывает корпоративные социальные программы, эффективно использует инструменты и методы социальных исследований при внедрении социальных мероприятий.</i></p> <p><i>ПК-6.3 Управляет эффективностью социальных мероприятий, формирует предложения по совершенствованию корпоративной социальной политики.</i></p>	<p><i>эффективной социальной политики организации.</i></p> <p><i>Уметь:</i></p> <p><i>Разрабатывать корпоративные социальные программы, эффективно использовать инструменты и методы социальных исследований при внедрении социальных мероприятий.</i></p> <p><i>Управлять эффективностью социальных мероприятий, формировать предложения по совершенствованию корпоративной социальной политики</i></p>
--	--	---	--

РАЗДЕЛ 2. СТРУКТУРА И СОДЕРЖАНИЕ ДИСЦИПЛИНЫ (МОДУЛЯ)

2.1. Объем дисциплины (модуля), включая контактную работу обучающегося с педагогическими работниками и самостоятельную работу обучающегося

Общая трудоемкость дисциплины (модуля) составляет 3 зачетные единицы.

Очная форма обучения

Вид учебной работы	Всего часов	Семестры
		4
Контактная работа обучающихся с педагогическими работниками	54	74
Лекционные занятия	26	36
Практические занятия	28	36
Самостоятельная работа обучающихся	45	45
Контроль промежуточной аттестации	9	9
Форма промежуточной аттестации	зачет	зачет
Пр. подготовка	28	28

ОБЪЕМ ДИСЦИПЛИНЫ (МОДУЛЯ) В ЧАСАХ	108	108
Очно-заочная форма обучения		
Вид учебной работы	Всего часов	Семестры
		5
Контактная работа обучающихся с педагогическими работниками	36	36
Лекционные занятия	12	12
Практические занятия	24	24
Самостоятельная работа обучающихся	63	63
Контроль промежуточной аттестации	9	9
Форма промежуточной аттестации	зачет	зачет
Пр. подготовка	24	24
ОБЪЕМ ДИСЦИПЛИНЫ (МОДУЛЯ) В ЧАСАХ	108	108

2.2. Учебно-тематический план дисциплины (модуля)

Очной формы обучения

Раздел, тема	Виды учебной работы, академических часов											
	Всего	Самостоятельная работа	Контактная работа обучающихся с педагогическими работниками									
			Всего	Лекционные занятия <i>из них: в форме практической подготовки</i>	Практические занятия <i>из них: в форме практической подготовки</i>	Лабораторные занятия <i>из них: в форме практической подготовки</i>	Иная контактная работа <i>из них: в форме практической подготовки</i>	Всего	Лекционные занятия <i>из них: в форме практической подготовки</i>	Практические занятия <i>из них: в форме практической подготовки</i>	Лабораторные занятия <i>из них: в форме практической подготовки</i>	Иная контактная работа <i>из них: в форме практической подготовки</i>
Модуль 1 (Семестр 4)												

Раздел, тема	Виды учебной работы, академических часов										
	Всего	Самостоятельная работа	Контактная работа обучающихся с педагогическими работниками								
			Всего	Лекционные занятия <i>из них: в форме практической подготовки</i>	Практические занятия <i>из них: в форме практической подготовки</i>	Лабораторные занятия <i>из них: в форме практической подготовки</i>	Иная контактная работа <i>из них: в форме практической подготовки</i>				
РАЗДЕЛ 1. ПОНЯТИЕ ЭМПЛОЕР- И HR-БРЕНДА	33	15	18	10		8					
Тема 1.1. Понятие и содержание HR-бренда организации	16	8	8	4		4					
Тема 1.2. Бренд работодателя	17	7	10	6		4					
РАЗДЕЛ 2. DIGITAL-СТРАТЕГИЯ ДЛЯ КАРЬЕРНОГО БРЕНДА	33	15	18	8		10					
Тема 2.1. HR-бренд организации	16	8	8	4		4					
Тема 2.2. HR-брендинг	17	7	10	6		4					
РАЗДЕЛ 3. ПОЗИЦИОНИРОВАНИЕ БРЕНДА В СЕТИ	33	15	18	8		10					
Тема 3.1. Целевая аудитория	16	8	8	4		4					
Тема 3.2. Введение в SMM	17	7	10	6		4					
Контроль промежуточной аттестации (час)	9										
<i>Форма промежуточной аттестации (указать)</i>	зачет										
Общий объем, часов	108	45	56	26		28					

Очно-заочной формы обучения

Раздел, тема	Виды учебной работы, академических часов										
	Всего	Самостоятельная работа	Контактная работа обучающихся с педагогическими работниками								
	0										

			Всего	Лекционные занятия	<i>из них: в форме практической подготовки</i>	Практические занятия	<i>из них: в форме практической подготовки</i>	Лабораторные занятия	<i>из них: в форме практической подготовки</i>	Иная контактная работа	<i>из них: в форме практической подготовки</i>
Модуль 1 (Семестр 5)											
РАЗДЕЛ 1. ПОНЯТИЕ ЭМПЛОЕР- И HR-БРЕНДА	33	21	12	4		8					
Тема 1.1. Понятие и содержание HR-бренда организации	17	11	6	2		4					
Тема 1.2. Бренд работодателя	16	10	6	2		4					
РАЗДЕЛ 2. DIGITAL-СТРАТЕГИЯ ДЛЯ КАРЬЕРНОГО БРЕНДА	33	21	12	4		8					
Тема 2.1. HR-бренд организации	17	11	6	2		4					
Тема 2.2. HR-брендинг	16	10	6	2		4					
РАЗДЕЛ 3. ПОЗИЦИОНИРОВАНИЕ БРЕНДА В СЕТИ	33	21	12	4		8					
Тема 3.1. Целевая аудитория	17	11	6	2		4					
Тема 3.2. Введение в SMM	16	10	6	2		4					
Контроль промежуточной аттестации (час)	9										
<i>Форма промежуточной аттестации (указать)</i>	зачет										
Общий объем, часов	108	63	38	12		24					

2.3. Содержание дисциплины (модуля)

РАЗДЕЛ 1. ПОНЯТИЕ ЭМПЛОЕР- И HR-БРЕНДА

Перечень изучаемых элементов содержания

Понятие и содержание HR-бренда организации. Бренд работодателя

Тема 1.1. Понятие и содержание HR-бренда организации

Перечень изучаемых элементов содержания

Понятие и содержание HR-бренда организации. Инструменты внутренних коммуникаций. Оценка бренда работодателя по открытым источникам. Принципы создания контента для внутренних коммуникаций.

Тема 1.2. Бренд работодателя

Перечень изучаемых элементов содержания

Бренд работодателя, этапы его разработки. Типы исследования для разработки бренда работодателя. Разработка позиционирования и креатива в бренде работодателя. Продакшн: кампании продвижения для внутренних коммуникаций. Ивенты: внутренние и внешние. Видеопродакшн

РАЗДЕЛ 2. DIGITAL-СТРАТЕГИЯ ДЛЯ КАРЬЕРНОГО БРЕНДА

Перечень изучаемых элементов содержания

HR-бренд организации. HR-брендинг

Тема 2.1. HR-бренд организации

Перечень изучаемых элементов содержания

Подходы к исследованию HR-бренда организации (С. Ллойд, Б. Минчингтон, С. Бэрроу, Р. Мосли, Н. Осовицкая, Р.Е. Мансуров). Роль и значение HRбренда в системе управления персоналом организации.

Тема 2.2. HR-брендинг

Перечень изучаемых элементов содержания

HR-брендинг: элементы и структура (ценности организации; традиции; культура взаимоотношений внутренние коммуникации; имеющиеся компетенции персонала; стиль управления; возможности профессионального развития и карьерного роста. Внешний и внутренний HR-брендинг.

РАЗДЕЛ 3. ПОЗИЦИОНИРОВАНИЕ БРЕНДА В СЕТИ

Перечень изучаемых элементов содержания

Целевая аудитория. Введение в SMM

Тема 3.1. Целевая аудитория

Перечень изучаемых элементов содержания

Определение целевых аудиторий. Ключевые параметры сегментирования внутренних аудиторий. Ключевые параметры сегментирования внешних аудиторий. Описание целевых аудиторий. Использование методов дизайн-мышления для формирования портрета аудиторий. Изучение особенностей аудиторий. Адаптация ценностного предложения под специфику разных аудиторий. Ключевые характеристики аудиторий, влияющих на параметры ценностного предложения.

Тема 3.2. Введение в SMM

Перечень изучаемых элементов содержания

Введение в SMM. Позиционирование бренда и EVP. SMM-стратегия. Визуальное и контентное оформление группы. Комьюнити-менеджмент. Активации в социальных сетях. SEO. Нативная реклама. Таргетирование.

ЗАДАНИЯ К ПРАКТИЧЕСКИМ ЗАНЯТИЯМ РАЗДЕЛА 1

Тема практического занятия: Понятие и содержание HR-бренда организации

Пример аналитического задания

Разработать элементы HR-бренда по основным элементам.

Тема практического занятия: Бренд работодателя

Форма практического задания: аналитическое задание.

Пример аналитического задания

Разработать элементы HR-бренда разными методиками: брейншторм, майндмэппинг, провокация.

РУБЕЖНЫЙ КОНТРОЛЬ К РАЗДЕЛУ 1

форма рубежного контроля – компьютерное тестирование

ЗАДАНИЯ К ПРАКТИЧЕСКИМ ЗАНЯТИЯМ РАЗДЕЛА 2

Тема практического занятия: HR-бренд организации

Форма практического задания: аналитическое задание.

Пример аналитического задания

Разработать HR-бренд-бук для заданной организации.

Тема практического занятия: HR-брендинг

Форма практического задания: аналитическое задание.

Пример аналитического задания

Разработать программу продвижения бренда работодателя.

РУБЕЖНЫЙ КОНТРОЛЬ К РАЗДЕЛУ 2

форма рубежного контроля – компьютерное тестирование

ЗАДАНИЯ К ПРАКТИЧЕСКИМ ЗАНЯТИЯМ РАЗДЕЛА 3

Тема практического занятия: Целевая аудитория.

Форма практического задания: аналитическое задание.

Пример аналитического задания

Разработать программу каскадирования бренда работодателя.

Тема практического занятия: Введение в SMM.

Форма практического задания: аналитическое задание.

Пример аналитического задания

Разработать программу продвижения бренда работодателя в сети.

РУБЕЖНЫЙ КОНТРОЛЬ К РАЗДЕЛУ 3

форма рубежного контроля – компьютерное тестирование

РАЗДЕЛ 3. УЧЕБНО-МЕТОДИЧЕСКОЕ ОБЕСПЕЧЕНИЕ САМОСТОЯТЕЛЬНОЙ РАБОТЫ ОБУЧАЮЩИХСЯ ПО ДИСЦИПЛИНЕ (МОДУЛЮ)

3.1. Виды самостоятельной работы обучающихся по дисциплине (модулю)

Очной формы обучения

Раздел, тема	Количество часов	Вид самостоятельной работы
Модуль 1 (семестр 4)		
РАЗДЕЛ 1. ПОНЯТИЕ	15	Подготовка реферата

ЭМПЛОЕР- И HR-БRENDA		Самостоятельное изучение темы
РАЗДЕЛ 2. DIGITAL-СТРАТЕГИЯ ДЛЯ КАРЬЕРНОГО БRENDA	15	Подготовка реферата
		Самостоятельное изучение темы
РАЗДЕЛ 3. ПОЗИЦИОНИРОВАНИЕ БRENDA В СЕТИ	15	Подготовка реферата
		Самостоятельное изучение темы
Общий объем по модулю/семестру, часов	45	
Общий объем по дисциплине (модулю), часов	45	

Очно-заочной формы обучения

Раздел, тема	Количество часов	Вид самостоятельной работы
Модуль 1 (семестр 4)		
РАЗДЕЛ 1. ПОНЯТИЕ ЭМПЛОЕР- И HR-БRENDA	21	Подготовка реферата
		Самостоятельное изучение темы
РАЗДЕЛ 2. DIGITAL-СТРАТЕГИЯ ДЛЯ КАРЬЕРНОГО БRENDA	21	Подготовка реферата
		Самостоятельное изучение темы
РАЗДЕЛ 3. ПОЗИЦИОНИРОВАНИЕ БRENDA В СЕТИ	21	Подготовка реферата
		Самостоятельное изучение темы
Общий объем по модулю/семестру, часов	63	
Общий объем по дисциплине (модулю), часов	63	

3.2. Задания для самостоятельной работы

Задания для самостоятельной работы к Разделу 1.

Перечень тем рефератов к Разделу 1:

1. Креатив в брендинге
2. Инсайт
3. Вовлекающие механики
4. Брейншторм
5. Майндмэппинг
6. Провокация как креативная методика

Литература для самостоятельного изучения к Разделу 1.

1. Домнин, В. Н. Брендинг : учебник и практикум для вузов / В. Н. Домнин. — 2-е изд., испр. и доп. — Москва : Издательство Юрайт, 2023. — 493 с. — (Высшее образование). — ISBN 978-5-534-13539-8. — Текст : электронный // Образовательная платформа Юрайт [сайт]. — URL: <https://urait.ru/bcode/511517>

2. Чернышева, А. М. Брендинг : учебник для бакалавров для вузов / А. М. Чернышева, Т. Н. Якубова. — Москва : Издательство Юрайт, 2023. — 504 с. — (Бакалавр. Академический курс). — ISBN 978-5-9916-2979-9. — Текст : электронный // Образовательная платформа Юрайт [сайт]. — URL: <https://urait.ru/bcode/510075>

Задания для самостоятельной работы к Разделу 2.

Перечень тем рефератов к Разделу 2

1. Разработка визуальной концепции бренда работодателя.
2. Создание HR-бренд-бука.
3. Использование креативных подходов в продвижении бренда работодателя.
4. Методы ТРИЗ и Латерального мышления в решении коммуникационных задач

Литература для самостоятельного изучения к Разделу 2.

1. Домнин, В. Н. Брендинг : учебник и практикум для вузов / В. Н. Домнин. — 2-е изд., испр. и доп. — Москва : Издательство Юрайт, 2023. — 493 с. — (Высшее образование). — ISBN 978-5-534-13539-8. — Текст : электронный // Образовательная платформа Юрайт [сайт]. — URL: <https://urait.ru/bcode/511517>
2. Чернышева, А. М. Брендинг : учебник для бакалавров для вузов / А. М. Чернышева, Т. Н. Якубова. — Москва : Издательство Юрайт, 2023. — 504 с. — (Бакалавр. Академический курс). — ISBN 978-5-9916-2979-9. — Текст : электронный // Образовательная платформа Юрайт [сайт]. — URL: <https://urait.ru/bcode/510075>

Задания для самостоятельной работы к Разделу 3.

Перечень тем рефератов к Разделу 3:

1. Разработка программы каскадирования бренда работодателя.
2. Интеграция и синхронизация бренда работодателя с ключевыми HR-процессами.
3. Ключевые точки контакта: анализ внутренних коммуникаций.
4. Ключевые точки контакта: анализ внешних коммуникаций.
5. Формирование системы оценки эффективности работы с брендом работодателя.
6. Формирование стратегии развития бренда работодателя.

Литература для самостоятельного изучения к Разделу 3.

1. Домнин, В. Н. Брендинг : учебник и практикум для вузов / В. Н. Домнин. — 2-е изд., испр. и доп. — Москва : Издательство Юрайт, 2023. — 493 с. — (Высшее образование). — ISBN 978-5-534-13539-8. — Текст : электронный // Образовательная платформа Юрайт [сайт]. — URL: <https://urait.ru/bcode/511517>
2. Чернышева, А. М. Брендинг : учебник для бакалавров для вузов / А. М. Чернышева, Т. Н. Якубова. — Москва : Издательство Юрайт, 2023. — 504 с. — (Бакалавр. Академический курс). — ISBN 978-5-9916-2979-9. — Текст : электронный // Образовательная платформа Юрайт [сайт]. — URL: <https://urait.ru/bcode/510075>
3. Рожков, И. Я. Брендинг : учебник для бакалавров / И. Я. Рожков, В. Г. Кисмерешкин. — Москва : Издательство Юрайт, 2023. — 331 с. — (Бакалавр. Академический курс). — ISBN 978-5-9916-3284-3. — Текст : электронный // Образовательная платформа Юрайт [сайт]. — URL: <https://urait.ru/bcode/484939>

3.3. Методические указания к самостоятельной работе по дисциплине (модулю)

Освоение слушателями программы предполагает изучение материалов дисциплин (модулей) в ходе самостоятельной работы.

Для успешного освоения дисциплины (модуля) и достижения поставленных целей необходимо внимательно ознакомиться с рабочей программой дисциплины (модуля), доступной в электронной информационно-образовательной среде РГСУ.

Следует обратить внимание на списки основной и дополнительной литературы, на предлагаемые преподавателем ресурсы информационно-телекоммуникационной сети Интернет. Эта информация необходима для самостоятельной работы обучающегося.

Для более углубленного изучения темы задания для самостоятельной работы рекомендуется выполнять параллельно с изучением данной темы. При выполнении заданий по возможности используйте наглядное представление материала.

Самостоятельная работа включает разнообразный комплекс видов и форм работы обучающихся.

Написание реферата (доклада).

Требования к структуре реферата (доклада):

Работа должна содержать систематизацию и краткое изложение материала из не менее 5-и литературных источников (монографий, научных статей и докладов) по выбранной теме.

Основные требования к оформлению:

Структура доклада (реферата): 1) титульный лист; 2) содержание (в нем последовательно указываются названия пунктов доклада (реферата), указываются страницы, с которых начинается каждый пункт); 3) введение (формулируется суть исследуемой проблемы, обосновывается выбор темы, определяются ее значимость и актуальность, указываются цель и задачи доклада (реферата), дается характеристика используемой литературы); 4) основная часть (каждый раздел ее доказательно раскрывает исследуемый вопрос); 5) выводы и заключение (подводятся итоги или делается обобщенный вывод по теме доклада (реферата)); 6) литература.

Доклад (реферат) оформляется на одной стороне листа белой бумаги формата А4 (210x297 мм). Интервал межстрочный – полуторный. Цвет шрифта – черный. Гарнитура шрифта основного текста – «Times New Roman» или аналогичная. Кегль (размер) от 12 до 14 пунктов. Размеры полей страницы (не менее): правое 10 мм, верхнее – 15 мм, нижнее – 20 мм, левое – 25 мм. Формат абзаца: полное выравнивание («по ширине»). Отступ красной строки одинаковый по всему тексту – 15 мм. Страницы должны быть пронумерованы с учётом титульного листа (на титульном листе номер страницы не ставится). В работах используются цитаты, статистические материалы. Эти данные оформляются в виде сносок (ссылок и примечаний). Внутритекстовые, подстрочные и затекстовые библиографические ссылки должны оформляться в соответствии с ГОСТ Р 7.0.5-2008 «Библиографическая ссылка». Общие требования и правила составления».

Реферат (доклад) сдается в бумажном и электронном виде (10–20 печатных страниц).

При проверке реферата (доклада) на антиплагиат – www.antiplagiat.ru – (более 50% заимствований) работа не принимается.

Выполнение тестовых заданий.

Тестовые задания содержат вопросы и 3–4 варианта ответа по базовым положениям изучаемой темы, составлены с расчетом на знания, полученные слушателями в процессе изучения темы.

Тестовые задания выполняются в письменной или электронной форме и сдаются преподавателю, ведущему дисциплину (модуль).

РАЗДЕЛ 4. ОЦЕНОЧНЫЕ МАТЕРИАЛЫ ПО ДИСЦИПЛИНЕ (МОДУЛЮ)

4.1. Форма промежуточной аттестации обучающегося по дисциплине (модулю)

Контрольным мероприятием промежуточной аттестации обучающихся по дисциплине (модулю) является экзамен, который проводится в устной форме.

4.2. Оценочные материалы, определяющие процедуры оценивания знаний, умений, навыков и (или) опыта деятельности, характеризующих этапы формирования компетенций

4.2.1. Организационные основы применения балльно-рейтинговой системы оценки успеваемости обучающихся по дисциплине (модулю)

Оценка качества освоения обучающимися дисциплины (модуля) реализуется в формате балльно-рейтинговой системы оценки успеваемости обучающихся (далее – БРСО).

БРСО в ходе текущего контроля успеваемости и промежуточной аттестации осуществляется по 100-балльной шкале.

Академический рейтинг обучающегося по дисциплине (модулю) складывается из результатов:

- текущего контроля успеваемости (максимальный текущий рейтинг обучающегося – 80 рейтинговых баллов);
- промежуточной аттестации (максимальный рубежный рейтинг обучающегося – 20 рейтинговых баллов).

Условия оценки освоения обучающимся дисциплины (модуля) в формате БРСО доводятся преподавателем до сведения обучающихся на первом учебном занятии, а также размещены в свободном доступе в электронной информационно-образовательной среде Университета.

4.2.2. Проведение текущего контроля успеваемости обучающихся по дисциплине (модулю) в соответствии с балльно-рейтинговой системой оценки успеваемости обучающегося

В течение учебного семестра до промежуточной аттестации на основании утвержденной рабочей программы дисциплины (модуля) формируется текущий рейтинг обучающегося. Текущий рейтинг обучающегося складывается как сумма рейтинговых баллов, полученных им в течение учебного семестра по всем видам учебных занятий по дисциплине (модулю).

В процессе текущего контроля оцениваются следующие действия обучающегося, направленные на освоение компетенций в рамках изучения дисциплины (модуля):

- академическая активность (посещаемость учебных занятий, самостоятельное изучение содержания дисциплины (модуля) в электронной информационно-образовательной среде, соблюдение сроков сдачи практических заданий и текущих контрольных мероприятий и др.);
- выполнение и сдача текущих и итогового практических заданий (рефераты);
- прохождение рубежей текущего контроля, включая соблюдение графика их прохождения в электронной информационно-образовательной среде.

Для планирования расчета текущего рейтинга обучающегося используются следующие пропорции:

Вид учебного действия	Максимальная рейтинговая оценка, баллов
академическая активность	10
практические задания	40
<i>из них: текущие практические задания</i>	20
<i>итоговое практическое задание</i>	20
рубежи текущего контроля	30
<i>ИТОГО:</i>	80

В течение учебного семестра по дисциплине (модулю) обучающимся должен быть накоплен текущий рейтинг не менее 52 рейтинговых баллов (65% от максимального значения текущего рейтинга).

Необходимыми условиями допуска обучающегося к промежуточной аттестации по дисциплине являются положительное прохождение обучающимся не менее 65% рубежей

текущего контроля с накоплением не менее 65% максимального рейтингового балла за каждый рубеж текущего контроля и положительное выполнение итогового практического задания с накоплением не менее 65% максимального рейтингового балла, установленного за итоговое практическое задание.

Невыполнение вышеуказанных условий является текущей академической задолженностью, которая должна быть ликвидирована обучающимся до контрольного мероприятия промежуточной аттестации.

Сведения о наличии у обучающихся текущей академической задолженности, сроках и порядке добора рейтинговых баллов для её ликвидации доводятся до обучающихся педагогическим работником.

В случае неликвидации текущей академической задолженности, педагогический работник обязан во время контрольного мероприятия промежуточной аттестации поставить обучающемуся 0 рейтинговых баллов. В этом случае ликвидация текущей академической задолженности возможна в периоды проведения повторной промежуточной аттестации.

4.2.3. Проведение промежуточной аттестации обучающихся по дисциплине (модулю) в соответствии с балльно-рейтинговой системой оценки успеваемости обучающегося

Промежуточная аттестация по дисциплине (модулю) проводится в соответствии с Положением о промежуточной аттестации обучающихся по основным профессиональным образовательным программам в Российском государственном социальном университете и Положением о балльно-рейтинговой системе оценки успеваемости обучающихся по основным профессиональным образовательным программам в Российском государственном социальном университете в действующей редакции.

На промежуточную аттестацию отводится 20 рейтинговых баллов.

Ответы обучающегося на контрольном мероприятии промежуточной аттестации оцениваются педагогическим работником по 20-балльной шкале, а итоговая оценка по дисциплине (модулю) выставляется по системе зачтено / не зачтено для зачета.

Критерии выставления оценки определяются Положением о балльно-рейтинговой системе оценки успеваемости обучающихся по основным профессиональным образовательным программам высшего образования – программам бакалавриата, программам специалитета, программам магистратуры в Российском государственном социальном университете.

В процессе определения рубежного рейтинга обучающегося используется следующая шкала:

Рубежный рейтинг	Критерии оценки освоения обучающимся дисциплины (модуля) в ходе контрольных мероприятий промежуточной аттестации
19-20 рейтинговых баллов	обучающийся глубоко и прочно усвоил программный материал, исчерпывающе, последовательно, грамотно и логически стройно его излагает, тесно увязывает с задачами и будущей деятельностью, не затрудняется с ответом при видоизменении задания, свободно справляется с задачами и практическими заданиями, правильно обосновывает принятые решения, умеет самостоятельно обобщать и излагать материал, не допуская ошибок
16-18 рейтинговых баллов	обучающийся твердо знает программный материал, грамотно и по существу излагает его, не допуская существенных неточностей в ответе на вопрос, может правильно применять теоретические положения и владеет необходимыми умениями и навыками при выполнении практических заданий
13-15 рейтинговых баллов	обучающийся освоил основной материал, но не знает отдельных деталей, допускает неточности, недостаточно правильные формулировки, нарушает последовательность в изложении программного материала и испытывает затруднения в выполнении практических заданий

1-12 рейтинговых баллов	обучающийся не знает значительной части программного материала, допускает существенные ошибки, с большими затруднениями выполняет практические задания
0 рейтинговых баллов	не аттестован

4.3. Перечень заданий для проведения текущей и промежуточной оценки знаний, умений, навыков и (или) опыта деятельности, характеризующих этапы формирования компетенций

4.3.1. Оценочные материалы для проведения текущей аттестации и рубежного контроля, обучающихся по дисциплине (модулю)

Перечень вопросов рубежного контроля и текущей аттестации

РАЗДЕЛ 1. ПОНЯТИЕ ЭМПЛОЕР- И HR-БРЕНДА

Форма рубежного контроля – опрос

Вопросы рубежного контроля

Код контролируемой компетенции ПК-2

1. Что понимается под термином «Корпоративная социальная ответственность»?
 1. участие в волонтерском движении, спонсорская поддержка нуждающихся и благотворительная деятельность
 2. обязательства по улучшению качества жизни работников и их семей, местного сообщества и общества в целом
 3. соблюдение международных отраслевых экологических стандартов

2. Измерение узнаваемости бренда:
 1. подчинено строгой схеме, рейтинги приводятся на самом крупном сайте с вакансиями
 2. не имеет четких схем и параметров, измеряется даже самой компанией
 3. не проводится, потому что для этого не существует количественных показателей

3. HR-бренд, клиентский бренд, корпоративный бренд — каковы их взаимоотношения?
 1. это не пересекающиеся составляющие компании, подчиненные разным стратегиям и достигающие разных целей
 2. для них создаются разные стратегии, но транслируют они в общем и целом одни и те же вещи (ценности, миссию, правила и порядки)
 3. это — разные названия одного и того же, так как бренд существует в конечном итоге только один

4. Какая из предложенных фраз может быть миссией компании, а не только ее слоганом?
 1. DHL «Мы исполняем ваши обещания»
 2. Wonderbra «Привет, мальчики»
 3. L'Oréal «Потому что вы этого достойны»

5. «Мы объединяем людей с очень разными способностями по всему миру и предлагаем им широкий спектр возможностей для самореализации». Чем является эта фраза?
 1. миссией компании
 2. одной из корпоративных ценностей

3. ценностным предложением работодателя

Код контролируемой компетенции ПК-6

1. Сотрудник, работающий в компании более полутора лет, меняет должность. Какая фаза наступает для него в первые месяцы исполнения новых обязанностей?
 1. вовлечения
 2. рекрутинга
 3. адаптации
2. Какие элементы рекрутмента оказывают влияние на HR-бренд компании?
 1. качество объявлений о вакансиях
 2. источники размещения информации о вакансии
 3. прозрачность процедуры отбора
 4. формат проведения отборочных процедур
 5. качество и своевременность предоставляемой обратной связи
 6. все перечисленные варианты верны
3. Где вы можете узнать мнение других людей о работодателе?
 1. на антиjob-сайтах
 2. в пресс-службе компании
 3. на выставках рабочих мест
4. HR-брендинг граничит со многими областями знаний, среди которых:
 - a) политология
 - b) социология
 - c) маркетинг
5. Получение резонанса и работа с имиджем HR-бренда — это процессы:
 - a) при размещении таргетированной рекламы
 - b) при создании инфоповодов для СМИ
 - c) при проведении мероприятий HR-бренда

РАЗДЕЛ 2. DIGITAL-СТРАТЕГИЯ ДЛЯ КАРЬЕРНОГО БРЕНДА

Форма рубежного контроля – опрос

Вопросы рубежного контроля

Код контролируемой компетенции ПК-1

1. Роль руководителя компании в создании стратегии HR-бренда заключается:
 1. в понимании задач бизнеса, согласовывании с HR-директорами стратегии бизнеса
 2. в разработке стратегии бизнеса и определении потребности компании в HR-бренде, его тактики и задачи
 3. в исполнении руководящих обязанностей и в HR-брендинге, стратегии и развитии направления
2. Необходимо ли согласовывать заявления представителей HR-бренда для прессы с отделом PR?
 1. да, так как посыл бренда должен быть у всех подразделений одинаков
 2. нет, так как HR-бренд формирует другую сторону бренда — с точки зрения работодателя
 3. это зависит от компании, но в большинстве случаев согласование не нужно
3. Решает ли HR-бренд рутинные задачи подразделений, связанные с персоналом?

1. нет, этим занимается HR-отдел, HR-бренд концентрируется на стратегии
 2. да, оптимизация этих процессов входит в непосредственные задачи HR-бренда
 3. в небольших компаниях да, в тех, что больше, происходит разделение на HR-бренд и HR-отдел
4. Вам необходимо рассчитать стоимость компании по рекрутменту. Вы знаете необходимый результат и уже рассчитали количество заявок. Что дальше?
1. посчитать количество кликов, необходимых для получения заявок
 2. разделить количество заявок на количество используемых платформ
 3. разделить количество заявок на ожидаемый результат
5. Top of voice — это:
- a) наличие юмора в PR-кампании
 - b) настроение и подача вашей PR-кампании
 - c) позиционирование компании в сопроводительной документации

Код контролируемой компетенции ПК-2

1. «Настоящее» компании при построении стратегии HR-бренда определяют (несколько верных ответов):
 - a) сотрудники
 - b) топ-менеджеры
 - c) идеология
 - d) бизнес-ситуация
 - e) инвестиции
 - f) отраслевая принадлежность
2. Чем определяется ценностное предложение работодателя (EVP)?
 - a) мнением руководства
 - b) идеологией компании
 - c) ожиданиями рынка труда
 - d) бизнес-стратегией компании
 - e) требованиями трудового законодательства
 - f) рекомендациями креативного агентства
 - g) все ответы верны
3. Снижению каких затрат способствует HR-брендинг?
 - a) стоимости привлечения
 - b) обучение персонала
 - c) на фонд оплаты труда
 - d) на адаптацию и on-boarding
 - e) оборудование рабочего места
 - f) единого социального налога
 - g) штрафов, наложенных Трудовой инспекцией
 - h) никаких
 - i) все ответы верные
4. Какую цель HR-брендинга вы достигли, сформировав поток кандидатов, отвечающих ценностям, взглядам и потребностям компании?
 - a) привлечение
 - b) удержание
 - c) популяризация бренда
 - d) вовлечение

РАЗДЕЛ 3. ПОЗИЦИОНИРОВАНИЕ БРЕНДА В СЕТИ

Форма рубежного контроля – компьютерное тестирование

Вопросы рубежного контроля

Код контролируемой компетенции ПК-1

1. Выберите верное утверждение:

- a) вкладывая усилия в продвижение job-страницы (сайта) вашей компании, вы постепенно снижаете стоимость привлечения кандидатов
- b) чем больше вакансий вы публикуете на своей job-странице, тем более позитивный образ HR-бренда вы создаете
- c) непосредственную коммуникацию с кандидатами предпочтительно вести через job-площадки, так как они имеют для этой цели специализированные функции

2. Минусами внешних job-площадок являются (несколько верных ответов):

- a) высокая стоимость привлечения
- b) отсутствие единой базы кандидатов
- c) отсутствие сертификатов безопасности
- d) это не стратегический инструмент

3. Какие данные нужны для составления медиаплана рекрутмента компании?

- a) данные о целевой аудитории
- b) цели кампании
- c) самые популярные job-сайты
- d) контакты блогеров-тысячников
- e) красивый рекламный макет

4. Начиная офлайн-кампанию, нужно учитывать, что:

- a) при низкой ресурсоемкости необходимо длительное время на подготовку
- b) вы будете присутствовать в информационном поле краткосрочно
- c) отследить результат просто, но в сравнении с онлайн-метриками спектр ограничен

5. Выберите верное утверждение:

- a) онлайн-каналы имеют меньше шансов точно попасть в цель, чем офлайн
- b) медиамикс можно составить только исходя из данных о целевой аудитории
- c) офлайн-источники более прогнозируемы и управляемы

Код контролируемой компетенции ПК-2

1. Преимуществами социальных сетей как канала онлайн-коммуникации являются (несколько верных ответов):

- a) аккумуляция лояльной аудитории
- b) поддержание осведомленности сотрудников о компании
- c) конверсия в отклики
- d) социальная активность
- e) поле для тестирования вакансий, позже публикующихся на job-сайтах
- f) вовлечение сотрудников

2. Как выбираются медиаплощадки при создании рекламной кампании для HR-бренда?

- 1. в сотрудничестве с отделом маркетинга компании

2. в сотрудничестве с дизайн-отделом компании
3. самостоятельно, исходя из задач

3. Каким будет результат успешной PR-кампании?

1. рост узнаваемости и формирование представлений о бренде работодателя
2. рост позитивных отзывов на площадках, где была размещена кампания
3. увеличение количества кандидатов на массовые позиции

5. Кто находится на стыке внешней и внутренней целевых аудиторий?

- a) бывшие сотрудники
- b) клиенты
- c) все вышеназванные

4.3.2. Оценочные материалы для проведения промежуточной аттестации обучающихся по дисциплине (модулю)

Вопросы/задания для проведения промежуточной аттестации обучающихся по дисциплине (модулю)

Коды контролируемой компетенции	Вопросы / задания
ПК-2	<ol style="list-style-type: none"> 1. Какова основная функция HR-брендинга? <ol style="list-style-type: none"> a) сделать компанию максимально узнаваемой на рынке труда b) создать привлекательный имидж работодателя для соискателей и сотрудников c) получить признание экспертного сообщества, выраженное в призовых местах и топовых позициях в рейтингах 2. Что такое ценностное предложение работодателя (EVP)? <ol style="list-style-type: none"> a) краткое утверждение, содержащее основные рациональные (материальные) и эмоциональные (нематериальные) выгоды, которые сотрудник получает в обмен на результаты своей работы b) обещание соискателям и сотрудникам c) рекламный слоган d) часть соглашения между сотрудником и работодателем, которая прописывается в job offer и трудовом договоре 3. Как соотносятся потребительский бренд и HR-бренд? <ol style="list-style-type: none"> a) HR-бренд является частью потребительского бренда b) HR-бренд включает в себя потребительский бренд c) HR-бренд и потребительский бренд являются частями общего корпоративного бренда 4. Выберите основные KPI направления HR-брендинг: <ol style="list-style-type: none"> a) стоимость привлечения b) текучесть персонала c) eNPS d) EBIDTA e) узнаваемость f) предпочитаемый выбор — workplace of choice g) фонд оплаты труда

	<p>h) расходы на персонал</p> <p>5. Кто является основным «спонсором» функции HR-брендинг?</p> <p>a) генеральный директор компании b) HR-директор компании c) сотрудники компании</p>
ПК-6	<p>6. От каких двух фундаментальных факторов зависит успех направления HR-брендинг в работе с внутренней аудиторией:</p> <p>a) удовлетворение от условий труда и коллективных коммуникаций b) вовлеченность в трудовую деятельность c) уровень доверия руководству d) активная жизненная позиция сотрудников e) отлаженная схема работы с персоналом</p> <p>7. В чем преимущества офлайн-источников перед онлайн-источниками привлечения?</p> <p>a) ниже затраты b) более сильное эмоциональное воздействие на аудиторию c) значительный приток соискателей по результатам работы с офлайн-источниками привлечения</p> <p>8. Исходя из чего нужно подбирать источники привлечения?</p> <p>a) цели и аудитория кампании b) соотношение цена-качество источника c) рекомендации медиапланеров</p> <p>9. Выберите верное утверждение:</p> <p>a) вовлечение сотрудников — это сфера деятельности внутренних HR-специалистов, к сфере HR-брендинга оно не относится b) одной из подцелей HR-брендинга является недопущение новых затрат на рекрутмент c) увеличение инвестиций в процесс набора персонала для более высоких результатов — это одна из целей HR-брендинга</p> <p>10. Какова стоимость привлечения сотрудника в компанию на сегодняшний день, если ее штат составлял полгода назад 55 человек и увеличивается каждый месяц на 4 человека, с бюджетом на привлечение 6000 рублей в месяц?</p> <p>a) 1500 рублей b) 5000 рублей c) 700 рублей</p>

РАЗДЕЛ 5. УСЛОВИЯ РЕАЛИЗАЦИИ ДИСЦИПЛИНЫ (МОДУЛЯ)

5.1. Перечень основной и дополнительной учебной литературы для освоения дисциплины (модуля)

5.1.1. Основная литература

1. Домнин, В. Н. Брендинг : учебник и практикум для вузов / В. Н. Домнин. — 2-е изд., испр. и доп. — Москва : Издательство Юрайт, 2023. — 493 с. — (Высшее образование). — ISBN 978-5-534-13539-8. — Текст : электронный // Образовательная платформа Юрайт [сайт]. — URL: <https://urait.ru/bcode/511517>

5.1.2. Дополнительная литература

2. Чернышева, А. М. Брендинг : учебник для бакалавров для вузов / А. М. Чернышева, Т. Н. Якубова. — Москва : Издательство Юрайт, 2023. — 504 с. — (Бакалавр. Академический курс). — ISBN 978-5-9916-2979-9. — Текст : электронный // Образовательная платформа Юрайт [сайт]. — URL: <https://urait.ru/bcode/510075>
3. Рожков, И. Я. Брендинг : учебник для бакалавров / И. Я. Рожков, В. Г. Кисмерешкин. — Москва : Издательство Юрайт, 2023. — 331 с. — (Бакалавр. Академический курс). — ISBN 978-5-9916-3284-3. — Текст : электронный // Образовательная платформа Юрайт [сайт]. — URL: <https://urait.ru/bcode/484939>

5.2. Перечень ресурсов информационно-коммуникационной сети «Интернет», необходимых для освоения дисциплины (модуля)

№№	Название электронного ресурса	Описание электронного ресурса	Используемый для работы адрес
1.	ЭБС «Университетская библиотека онлайн»	Электронная библиотека, обеспечивающая доступ высших и средних учебных заведений, публичных библиотек и корпоративных пользователей к наиболее востребованным материалам по всем отраслям знаний от ведущих российских издательств	http://biblioclub.ru/
2.	Научная электронная библиотека eLIBRARY.ru	Крупнейший российский информационно-аналитический портал в области науки, технологии, медицины и образования, содержащий рефераты и полные тексты более 34 млн научных публикаций и патентов	http://elibrary.ru/
3.	Образовательная платформа Юрайт	Электронно-библиотечная система для ВУЗов, ССУЗов, обеспечивающая доступ к учебникам, учебной и методической литературе по различным дисциплинам.	https://urait.ru/
4.	База данных "EastView"	Полнотекстовая база данных периодических изданий	https://dlib.eastview.com
5.	Электронная библиотека "Grebennikon"	Библиотека предоставляет доступ более чем к 30 журналам, выпускаемых Издательским домом "Гребенников".	https://grebennikon.ru/

5.3. Методические указания для обучающихся по освоению дисциплины (модуля)

Освоение обучающимся дисциплины (модуля) предполагает изучение материалов дисциплины (модуля) на аудиторных занятиях и в ходе самостоятельной работы. Аудиторные занятия проходят в форме лекций и практических занятий.

При подготовке к аудиторным занятиям необходимо помнить особенности каждой формы его проведения.

Подготовка к учебному занятию лекционного типа заключается в следующем.

С целью обеспечения успешного обучения обучающийся должен готовиться к лекции, так как она является важнейшей формой организации учебного процесса, поскольку:

- знакомит с новым учебным материалом;
- разъясняет учебные элементы, трудные для понимания;
- систематизирует учебный материал;
- ориентирует в учебном процессе.

С этой целью:

- внимательно прочитайте материал предыдущей лекции;
- ознакомьтесь с материалом предыдущей лекции по учебнику и учебным пособиям;
- внесите дополнения к полученным ранее знаниям по теме лекции на полях лекционной тетради;
- запишите возможные вопросы, которые вы зададите лектору на лекции по материалу изученной лекции;
- постарайтесь уяснить место изучаемой темы в своей подготовке;
- узнайте тему предстоящей лекции (по тематическому плану, по информации лектора) и запишите информацию, которой вы владеете по данному вопросу.

Подготовка к практическому занятию

При подготовке и работе во время проведения практического занятия следует обратить внимание на следующие моменты: на процесс предварительной подготовки, на работу во время занятия, обработку полученных результатов, исправление полученных замечаний.

Предварительная подготовка к практическому занятию заключается в изучении теоретического материала в отведенное для самостоятельной работы время, ознакомление с инструктивными материалами с целью осознания задач практического занятия, техники безопасности при работе на занятии.

Работа во время проведения практического занятия включает:

- консультирование студентов преподавателями и вспомогательным персоналом с целью предоставления исчерпывающей информации, необходимой для самостоятельного выполнения предложенных преподавателем задач, ознакомление с правилами техники безопасности при работе на занятии;
- самостоятельное выполнение заданий согласно обозначенной учебной программой тематики.

Обработка, обобщение полученных результатов практического занятия проводится обучающимися самостоятельно или под руководством преподавателя (в зависимости от степени сложности поставленных задач). Главным результатом в данном случае служит получение положительной оценки по каждому практическому занятию. Это является необходимым условием при проведении рубежного контроля и допуска к зачету. При получении неудовлетворительных результатов обучающийся имеет право в дополнительное время пересдать преподавателю работу до проведения промежуточной аттестации.

5.4. Информационно-технологическое обеспечение образовательного процесса по дисциплины (модуля)

5.4.1. Средства информационных технологий

1. Персональные компьютеры;
2. Средства доступа в Интернет;
3. Проектор.

5.4.2. Лицензионное и свободно распространяемое программное обеспечение, в том числе отечественного производства:

1. Операционная система: Astra Linux SE
2. Пакет офисных программ: LibreOffice
3. Справочная система Консультант+
4. Okular или Acrobat Reader DC
5. Ark или 7-zip
6. User Gate
7. TrueConf (client)

5.4.3. Информационные справочные системы и профессиональные базы данных

№№	Название электронного ресурса	Описание электронного ресурса	Используемый для работы адрес
1.	ЭБС «Университетская библиотека онлайн»	Электронная библиотека, обеспечивающая доступ высших и средних учебных заведений, публичных библиотек и корпоративных пользователей к наиболее востребованным материалам по всем отраслям знаний от ведущих российских издательств	http://biblioclub.ru/
2.	Научная электронная библиотека eLIBRARY.ru	Крупнейший российский информационно-аналитический портал в области науки, технологии, медицины и образования, содержащий рефераты и полные тексты более 34 млн научных публикаций и патентов	http://elibrary.ru/
3.	Образовательная платформа Юрайт	Электронно-библиотечная система для ВУЗов, ССУЗов, обеспечивающая доступ к учебникам, учебной и методической литературе по различным дисциплинам.	https://urait.ru/
4.	База данных "EastView"	Полнотекстовая база данных периодических изданий	https://dlib.eastview.com
5.	Электронная библиотека "Grebennikon"	Библиотека предоставляет доступ более чем к 30 журналам, выпускаемых Издательским домом "Гребенников".	https://grebennikon.ru/

5.5. Материально-техническое обеспечение образовательного процесса по дисциплине (модулю)

Для изучения дисциплины (модуля) используются:

Учебная аудитория для занятий лекционного типа оснащена специализированной мебелью (стол для преподавателя, парты, стулья, доска для написания мелом); техническими средствами обучения (видеопроекторное оборудование, средства звуковоспроизведения и экран, имеющие выход в сеть Интернет).

Учебная аудитория для занятий семинарского типа: оснащена специализированной мебелью (стол для преподавателя, парты, стулья, доска для написания мелом); техническими средствами обучения (видеопроекторное оборудование, средства звуковоспроизведения и экран, имеющие выход в сеть Интернет).

Помещения для самостоятельной работы обучающихся: оснащены специализированной мебелью (парты, стулья) техническими средствами обучения (персональные компьютеры с доступом в сеть Интернет и обеспечением доступа в электронно-информационную среду университета, программным обеспечением).

5.6. Образовательные технологии

При реализации дисциплины (модуля) применяются различные образовательные технологии, в том числе технологии электронного обучения.

Освоение дисциплины (модуля) предусматривает использование в учебном процессе активных и интерактивных форм проведения учебных занятий в форме разбора конкретных ситуаций в сочетании с внеаудиторной работой с целью формирования и развития **профессиональных** навыков обучающихся.

При освоении дисциплины (модуля) предусмотрено применение электронного обучения и дистанционных образовательных технологий.

Учебные часы дисциплины (модуля) предусматривают классическую контактную работу преподавателя с обучающимся в аудитории и контактную работу посредством электронной информационно-образовательной среды в синхронном и асинхронном режиме (вне аудитории) посредством применения возможностей компьютерных технологий (электронная почта, электронный учебник, тестирование).

В рамках дисциплины (модуля) предусмотрены встречи с руководителями и работниками организаций, деятельность которых связана с *направленностью* реализуемой основной профессиональной образовательной программы.

ЛИСТ РЕГИСТРАЦИИ ИЗМЕНЕНИЙ

№ п/п	Содержание изменения	Реквизиты документа об утверждении изменения	Дата введения изменения
1.	*	Протокол заседания Ученого совета факультета № _____ от « ____ » _____ 20__ года	____.____.____
2.	*	Протокол заседания Ученого совета факультета № _____ от « ____ » _____ 20__ года	____.____.____
3.	*	Протокол заседания Ученого совета факультета № _____ от « ____ » _____ 20__ года	____.____.____
4.	*	Протокол заседания Ученого совета факультета № _____ от « ____ » _____ 20__ года	____.____.____



**Министерство науки и высшего образования Российской Федерации
Федеральное государственное бюджетное образовательное
учреждение
высшего образования
«Российский государственный социальный университет»**

УТВЕРЖДАЮ

Декан факультета экономики и управления

П.В. Солодуха

26 апреля 2023 г.

**РАБОЧАЯ ПРОГРАММА ДИСЦИПЛИНЫ
ДЕЛОВЫЕ КОММУНИКАЦИИ В КАДРОВОЙ СФЕРЕ**

Направление подготовки
«38.03.03 Управление персоналом»

Направленность
«Кадровый менеджмент»

**ОБРАЗОВАТЕЛЬНАЯ ПРОГРАММА ВЫСШЕГО ОБРАЗОВАНИЯ – ПРОГРАММА
БАКАЛАВРИАТА**

Форма обучения
Очная, очно-заочная

СОДЕРЖАНИЕ

РАЗДЕЛ 1. ПАСПОРТ РАБОЧЕЙ ПРОГРАММЫ ДИСЦИПЛИНЫ (МОДУЛЯ)	5
1.1. Цель и задачи дисциплины (модуля)	5
1.2. Планируемые результаты обучения по дисциплине (модулю) в рамках планируемых результатов освоения основной профессиональной образовательной программы высшего образования – программы бакалавриата, соотнесенные с установленными индикаторами достижения компетенций	5
РАЗДЕЛ 2. СТРУКТУРА И СОДЕРЖАНИЕ ДИСЦИПЛИНЫ (МОДУЛЯ)	Ошибка! Закладка не определена.
2.1. Объем дисциплины (модуля), включая контактную работу обучающегося с педагогическими работниками и самостоятельную работу обучающегося.....	6
2.2. Учебно-тематический план дисциплины (модуля)	5
2.3. Содержание дисциплины (модуля)	9
РАЗДЕЛ 3. УЧЕБНО-МЕТОДИЧЕСКОЕ ОБЕСПЕЧЕНИЕ САМОСТОЯТЕЛЬНОЙ РАБОТЫ ОБУЧАЮЩИХСЯ ПО ДИСЦИПЛИНЕ (МОДУЛЮ)	15
3.1. Виды самостоятельной работы обучающихся по дисциплине (модулю)	15
3.2. Задания для самостоятельной работы.....	16
3.3. Методические указания к самостоятельной работе по дисциплине (модулю).....	18
РАЗДЕЛ 4. ОЦЕНОЧНЫЕ МАТЕРИАЛЫ ПО ДИСЦИПЛИНЕ (МОДУЛЮ).....	19
4.1. Форма промежуточной аттестации обучающегося по дисциплине (модулю)	19
4.2. Оценочные материалы, определяющие процедуры оценивания знаний, умений, навыков и (или) опыта деятельности, характеризующих этапы формирования компетенций	19
4.2.1. Организационные основы применения балльно-рейтинговой системы оценки успеваемости обучающихся по дисциплине (модулю)	19
4.2.2. Проведение текущего контроля успеваемости обучающихся по дисциплине (модулю) в соответствии с балльно-рейтинговой системой оценки успеваемости обучающегося	19
4.2.3. Проведение промежуточной аттестации обучающихся по дисциплине (модулю) в соответствии с балльно-рейтинговой системой оценки успеваемости обучающегося.....	20
4.3. Перечень заданий для проведения текущей и промежуточной оценки знаний, умений, навыков и (или) опыта деятельности, характеризующих этапы формирования компетенций	22
4.3.1. Оценочные материалы для проведения текущей аттестации и рубежного контроля, обучающихся по дисциплине (модулю)	22
4.3.2. Оценочные материалы для проведения промежуточной аттестации обучающихся по дисциплине (модулю).....	25
РАЗДЕЛ 5. УСЛОВИЯ РЕАЛИЗАЦИИ ДИСЦИПЛИНЫ (МОДУЛЯ)	29
5.1. Перечень основной и дополнительной учебной литературы для освоения дисциплины (модуля)	29
5.1.1. Основная литература	29
5.1.2. Дополнительная литература	29
5.2. Перечень ресурсов информационно-коммуникационной сети «Интернет», необходимых для освоения дисциплины (модуля).....	30
5.3. Методические указания для обучающихся по освоению дисциплины (модуля)	31
5.4. Информационно-технологическое обеспечение образовательного процесса по дисциплины (модуля)	32
5.4.1. Средства информационных технологий.....	32
5.4.2. Лицензионное и свободно распространяемое программное обеспечение, в том числе отечественного производства:	32

5.4.3. Информационные справочные системы и профессиональные базы данных	32
5.5. Материально-техническое обеспечение образовательного процесса по дисциплине (модулю)	32
5.6. Образовательные технологии	33
ЛИСТ РЕГИСТРАЦИИ ИЗМЕНЕНИЙ	34

Рабочая программа дисциплины (модуля) «**Деловые коммуникации в кадровой сфере**» разработана на основании федерального государственного образовательного стандарта высшего образования – *бакалавриата* по направлению подготовки 38.03.03 *Управление персоналом организации*, утвержденного приказом Министерства науки и высшего образования Российской Федерации от 12.08.2020 № 955, и учебного плана по основной профессиональной образовательной программе высшего образования – программе *бакалавриата* по направлению подготовки 38.03.03 *Управление персоналом организации* (далее – «ОПОП»).

Рабочая программа дисциплины (модуля) «**Деловые коммуникации в кадровой сфере**» разработана рабочей группой в составе: Сытник А.А., Новицкая О.Н.

Рабочая программа дисциплины (модуля) обсуждена и утверждена на заседании ученого совета факультета экономики и управления

Протокол № 9 от 26 апреля 2023 года

Декан

Д-р экон. наук, профессор




П.В. Солодуха

(подпись)

Рабочая программа дисциплины (модуля) рекомендована к утверждению представителями организаций-работодателей:

Акционерное общество «АНКОР»
Заместитель генерального директора



Т.В. БАСКИНА

(подпись)

Закрытое акционерное общество
«ЭКОПСИ Консалтинг»
Директор проектов



С.В. БАРАНОВ

(подпись)

Рабочая программа дисциплины (модуля) рецензирована и рекомендована к утверждению:

Канд. экон. наук, доцент кафедры
математических методов и бизнес-
информатики МГИМО МИД РФ



Н.И. МАРАКОВА

(подпись)

Д-р экон. наук, профессор
кафедры управления, маркетинга и
продаж



А.А. САФРОНОВА

(подпись)

РАЗДЕЛ 1. ПАСПОРТ РАБОЧЕЙ ПРОГРАММЫ ДИСЦИПЛИНЫ (МОДУЛЯ)

1.1. Цель и задачи дисциплины (модуля)

Цель дисциплины (модуля) «Деловые коммуникации в кадровой сфере» заключается в получении обучающимися теоретических знаний и практических навыков в деловых коммуникациях с последующим их применением в профессиональной сфере, а также формирование практических навыков по разработке и использованию системы деловых коммуникаций в кадровой сфере организации.

Задачи дисциплины (модуля):

- - получить теоретические знания об особенностях деловых коммуникаций в современной практике управления персоналом,
- - овладеть навыками применения и использования деловых коммуникаций в кадровой сфере,
- - приобрести навыки эффективно использовать корпоративные информационные системы при решении задач управления персоналом,
- - строить конструктивные бесконфликтные деловые отношения;
- - овладеть умением использовать корпоративные коммуникационные каналы и средства передачи информации в кадровой сфере.
- - обладать владением культурой мышления, способностью к восприятию, обобщению и анализу информации, постановке цели и выбору путей ее достижения;
- - способность отстаивать свою точку зрения, не разрушая отношения;
- - обладать готовностью к кооперации с коллегами, к работе на общий результат, знать навыки организации и координации взаимодействия между людьми
- - обладать знанием основ разработки и использования инноваций в сфере деловых коммуникаций, способностью вносить вклад в планирование, создание и реализацию инновационных проектов в области коммуникаций и построения отношений при управлении персоналом.

1.2. Планируемые результаты обучения по дисциплине (модулю) в рамках планируемых результатов освоения основной профессиональной образовательной программы высшего образования – программы бакалавриата, соотнесенные с установленными индикаторами достижения компетенций

Процесс освоения дисциплины (модуля) направлен на формирование у обучающихся следующих компетенций: УК-4, ПК-6 в соответствии с учебным планом.

В результате освоения дисциплины (модуля) обучающийся должен демонстрировать следующие результаты:

Категория компетенций (при наличии)	Код компетенции Формулировка компетенции	Код и наименование индикатора достижения компетенции	Результаты обучения
Коммуникация	УК-4	Способен осуществлять деловую коммуникацию в устной и письменной формах на государственном языке Российской Федерации и иностранном(ых) языке(ах)	<i>УК-4.1. Выбирает стиль общения на русском языке в зависимости от цели и условий партнерства; адаптирует речь, стиль общения и язык жестов к ситуациям взаимодействия;</i> <i>УК-4.2. Ведет деловую переписку на русском языке с учетом особенностей стилистики официальных и неофициальных писем;</i> <i>УК-4.3. Ведет деловую переписку на иностранном языке с</i>

			<p><i>учетом особенностей стилистики официальных писем и социокультурных различий;</i> УК-4.4. Выполняет для личных целей перевод официальных и профессиональных текстов с иностранного языка на русский, с русского языка на иностранный; УК-4.5. Публично выступает на русском языке, строит свое выступление с учетом аудитории и цели общения; УК-4.6. Устно представляет результаты своей деятельности на иностранном языке, может поддерживать разговор в ходе их обсуждения.</p>
	ПК-6	<p>. Способен разрабатывать и реализовать корпоративную социальную политику, администрировать соответствующие процессы</p>	<p>ПК-6.1 Знает основные понятия, сущность и основные методы построения эффективной социальной политики организации. ПК-6.2 Разрабатывает корпоративные социальные программы, эффективно использует инструменты и методы социальных исследований при внедрении социальных мероприятий. ПК-6.3 Управляет эффективностью социальных мероприятий, формирует предложения по совершенствованию корпоративной социальной политики.</p>

РАЗДЕЛ 2. СТРУКТУРА И СОДЕРЖАНИЕ ДИСЦИПЛИНЫ (МОДУЛЯ)

2.1. Объем дисциплины (модуля), включая контактную работу обучающегося с педагогическими работниками и самостоятельную работу обучающегося

Общая трудоемкость дисциплины (модуля) составляет 3 зачетные единицы.

Очная форма обучения

Вид учебной работы	Всего часов	Семестры
		4
Контактная работа обучающихся с педагогическими работниками	54	54
Лекционные занятия	26	26
Практические занятия	28	28
Самостоятельная работа обучающихся	45	45
Контроль промежуточной аттестации	8	8
Форма промежуточной аттестации	зачет	зачет
ОБЪЕМ ДИСЦИПЛИНЫ (МОДУЛЯ) В ЧАСАХ	108	108

Очно-заочная форма обучения

Вид учебной работы	Всего часов	Семестры
		4
Контактная работа обучающихся с педагогическими работниками	36	36
Лекционные занятия	12	12
Практические занятия	24	24
Самостоятельная работа обучающихся	63	63
Контроль промежуточной аттестации	9	9
Форма промежуточной аттестации	зачет	зачет

ОБЪЕМ ДИСЦИПЛИНЫ (МОДУЛЯ) В ЧАСАХ	108	108
--	------------	------------

2.2. Учебно-тематический план дисциплины (модуля)

Очной формы обучения

Раздел, тема	Виды учебной работы, академических часов									
	Всего	Самостоятельная работа	Контактная работа обучающихся с педагогическими работниками							
			Всего	Лекционные занятия <i>из них: в форме практической подготовки</i>	Практические занятия <i>из них: в форме практической подготовки</i>	Лабораторные занятия <i>из них: в форме практической подготовки</i>	Иная контактная работа <i>из них: в форме практической подготовки</i>			
Модуль 1 (Семестр 4)										
Раздел 1. СУЩНОСТЬ И ВИДЫ КОММУНИКАЦИЙ	29	12	17	9		8				
Раздел 2. ФОРМЫ И МЕТОДЫ УСТНОЙ ДЕЛОВОЙ КОММУНИКАЦИИ	28	10	18	8		10				
Раздел 3. ТЕХНОЛОГИИ ЭФФЕКТИВНОГО ВЗАИМОДЕЙСТВИЯ В ОРГАНИЗАЦИИ	31	12	19	9		10				
Контроль промежуточной аттестации (час)	18									
<i>Форма промежуточной аттестации (указать)</i>	зачет									
Общий объем, часов	108	34	56	26		28				

Очно-заочной формы обучения

Раздел, тема	Виды учебной работы, академических часов									
	Всего	Самостоятельная работа	Контактная работа обучающихся с педагогическими работниками							

			Всего	Лекционные занятия	<i>из них: в форме практической подготовки</i>	Практические занятия	<i>из них: в форме практической подготовки</i>	Консультации	<i>из них: в форме практической подготовки</i>	Иная контактная работа	<i>из них: в форме практической подготовки</i>
Модуль 1 (Семестр 4)											
Раздел 1. СУЩНОСТЬ И ВИДЫ КОММУНИКАЦИЙ	30	18	12	4		8					
Раздел 2. ФОРМЫ И МЕТОДЫ УСТНОЙ ДЕЛОВОЙ КОММУНИКАЦИИ	14	8	6	2		4					
Раздел 3. ТЕХНОЛОГИИ ЭФФЕКТИВНОГО ВЗАИМОДЕЙСТВИЯ В ОРГАНИЗАЦИИ	16	10	6	2		4					
Контроль промежуточной аттестации (час) Консультации	18		2								
<i>Форма промежуточной аттестации (указать)</i>	зачет										
Общий объем, часов	108	52	38	12		24					

2.3. Содержание дисциплины (модуля)

РАЗДЕЛ 1. Раздел 1. СУЩНОСТЬ И ВИДЫ КОММУНИКАЦИЙ

Тема 1.1. Планирование персонала.

Перечень изучаемых элементов содержания:

Человеческий капитал и HR-стратегия организации. Система управления персоналом и связь всех ее элементов. Философия и политика управления человеческими ресурсами. Организационная культура как элемент управления развитием персонала и основа взаимодействия персонала. Инновации в управлении человеческими ресурсами. Новый тип работников в цифровой и инновационной среде. От управления талантами к управлению потенциалом.

Общение, его виды. Культура делового общения: общая характеристика и специфические черты. Специфика коммуникационного взаимодействия. Деловая коммуникация: структура, функции, основные теоретические подходы. Основные принципы профессиональной коммуникации.

Тренды и особенности деловых коммуникаций на современном этапе. Цифровые коммуникации и их специфика.

РАЗДЕЛ 2. ФОРМЫ И МЕТОДЫ УСТНОЙ ДЕЛОВОЙ КОММУНИКАЦИИ

Перечень изучаемых элементов содержания:

Формы деловой коммуникации. Особенности устной деловой коммуникации. Методы устной деловой коммуникации. Публичное выступление. Доклад. Поиск и подбор материала. Структура доклада. Сущность мультимедийной презентации. Виды презентаций. Этапы подготовки презентации. Оформление презентации. Культура обратной связи. Коммуникации при оценке персонала. Коммуникации на разных уровнях управления.

Компетентностный подход. Мета-компетенции. Социальный и эмоциональный интеллект. Методы диагностики и оценки коммуникационного потенциала сотрудников и команд. Этика и атмосфера равенства возможностей.

Понятие «персональный бренд». Самопрезентация. Резюме, анализ. Виды и структура резюме. Интервью, анализ. Поведение при взаимодействии с работодателями, анализ. Метапрограммы кандидата. Сопроводительные письма. Предварительные телефонные переговоры с потенциальным кандидатом. Современные цифровые способы устной коммуникации, онлайн платформы для делового общения. Искусственный интеллект. Аналитика.

РАЗДЕЛ 3. ТЕХНОЛОГИИ ЭФФЕКТИВНОГО ВЗАИМОДЕЙСТВИЯ В ОРГАНИЗАЦИИ

Перечень изучаемых элементов содержания:

Стиль коммуникаций в организации. Корпоративная культура. Этический кодекс. Взаимодействие. Эффективное взаимодействие. Правила взаимодействия. Факторы эффективного взаимодействия. Структурные элементы эффективного взаимодействия. Поведенческие элементы эффективного взаимодействия. Общие условия эффективного взаимодействия руководителя с работниками организации. Коммуникационные барьеры.

Сущность эффективного слушания. Признаки эффективного слушания. Факторы, влияющие на эффективность слушания. Этапы эффективного слушания. Основные правила эффективного слушания. Эмпатия.

Дискриминация при коммуникациях. Буллинг как длительный процесс сознательного жестокого отношения, физического и (или) психического отношения. Факторы, приводящие к возникновению моббинга. Основные формы моббинга. Источник моббинга и его направленность. Бойкот, придирки, насмешки, дезинформация, доносительство, причинение вреда здоровью, мелкие кражи или порча личных вещей как виды моббинга. Этика коммуникаций.

ЗАДАНИЯ К ПРАКТИЧЕСКИМ ЗАНЯТИЯМ РАЗДЕЛА 1.

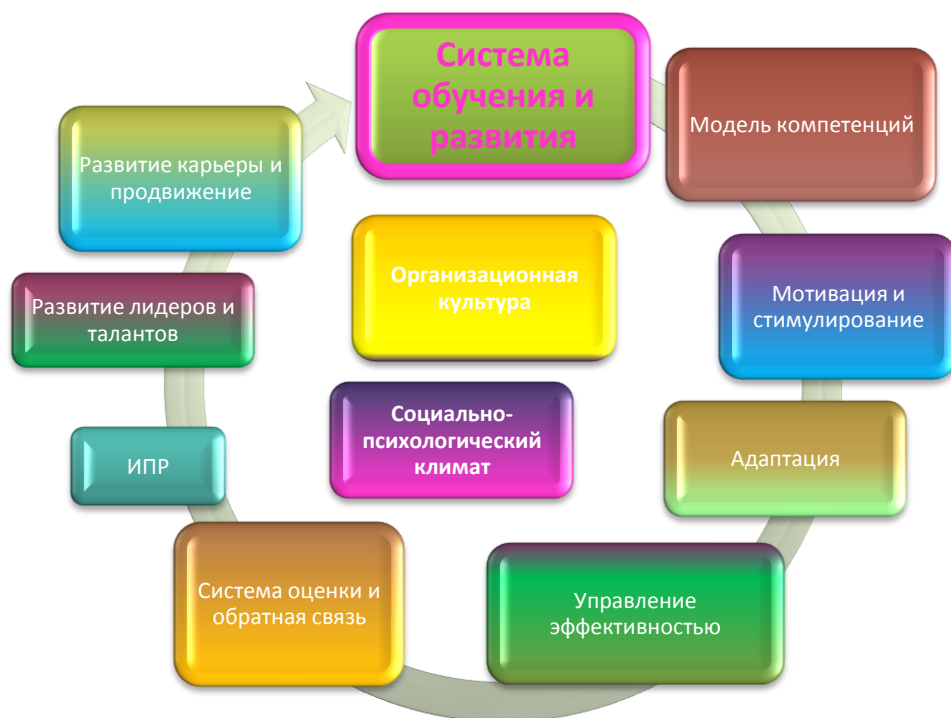
Тема практического занятия: Система управления талантами в HR-менеджменте.

Форма практического задания: аналитическое задание.

Пример аналитического задания.

Посмотрите на схему «Система управления персоналом организации». Ответьте на вопросы:

- 1) Какие элементы системы управления человеческими ресурсами отсутствуют на схеме?
- 2) Как каждый элемент представленной схемы связан с системой управления талантами и развитием потенциала сотрудников в организации?
- 3) Что бы Вы добавили и/или изменили, будучи Директором по персоналу этой организации?



Тема практического занятия: Система развития и раскрытия талантов.

Форма практического задания: кейс-задание

Пример кейс-задания

- 1) Прочитайте и изучите признаки позитивной (к...) и негативной мотивации (от...).
- 2) Составьте два подробных портрета сотрудника – Захар с позитивной мотивацией, Макар с негативной мотивацией. Оба – в кадровом резерве и являются перспективными сотрудниками.
- 3) Вы руководитель. Кого из них Вы предпочтете готовить в приемники? Почему? Составьте ИПР (индивидуальный план развития) на полугодие своего приемника. План должен включать развитие профессиональных (3-5 пунктов) и универсальных компетенций (3-5 пунктов плана), иметь цель, сроки, и быть по SMART.
- 4) Проведите встречу. Ролевая игра.

Сотрудник с мотивацией "От" (мотивация избеганием чего-то негативного)	Сотрудник с мотивацией "К" (мотивация приближением чего-то хорошего)
- Хорошо понимает, чего именно не хочет, но есть трудности с пониманием, к чему нужно стремиться.	- Хорошо может определить, чего хочет достигнуть, но есть трудности с определением, чего хочет избежать.
- Мотивируется преодолением препятствий, решением проблем, необходимостью действий.	- Мотивируется творчеством, созданием нового, желаниями, возможностями.
- Мотивирован, если есть небольшая тревога и сомнения; спокойная, комфортная обстановка его расслабляет.	- В комфортной, ресурсной обстановке мотивация повышается, а негативная мотивация демотивирует.
- Лучше работает кинестетическая мотивация - неприятные ощущения, дискомфорт в теле, от которого избавляется, выполнив задачу.	- Лучше работает визуальная мотивация - создание картинки будущего.
- Речевые паттерны негативные, присутствуют модальность необходимости, темы избегания: не буду, должен, обязан, нужно, избавиться, помешать.	- Речевые паттерны позитивные, в них есть модальность возможности: хочу, могу, умею, достигну, разовью, создам.

РУБЕЖНЫЙ КОНТРОЛЬ К РАЗДЕЛУ 1

форма рубежного контроля – компьютерное тестирование

ЗАДАНИЯ К ПРАКТИЧЕСКИМ ЗАНЯТИЯМ РАЗДЕЛА 2

Тема практического занятия: Инструменты, методы и современные способы развития потенциала сотрудников

Форма практического задания: кейс-задание

Кейс 1

Ниже представлен ряд универсальных (soft) компетенций. Составьте профиль компетенций талантливого сотрудника. Назовите (представьте) конкретные отрасль, департамент, должность сотрудника. В профиле используйте 20 компетенций из списка. Каждой присвойте ранг от 1 до 20, где 1 – самый высокий ранг, 20 – самый низкий. Ранг не должен повторяться. Прокомментируйте первые 5 и последние 5 компетенций – поясните свой выбор.

Компетенции:

Аналитичность. Визионарность - видение будущего. Конструктивность Гибкость и адаптивность. Инновативность. Коллективность и командность. Коммуникабельность. Критическое мышление. Социальный интеллект. Креативность. Организованность. Ориентация на качество. Ориентация на результат. Позитивность. Пытливость. Регулируемость - администрированность. Умение решать проблемы. Рефлексивная способность. Саморазвитие. Саморегуляция и управление собой. Системное мышление. Лидерская позиция. Стратегичность. Стрессоустойчивость. Тайм-менеджмент. Творческий подход. Терпимость. Толерантность. Честность. Эмпатия и эмоциональный интеллект.

Тема практического занятия: Среда развития талантов.

Форма практического задания: кейс-задание

Кейс 1

Описание ситуации

Фирма *K*, расположенная в *NV*, подготовила документ о том, как сохранить психологический климат среди своих служащих. Реализация этого документа делает фирму, по мнению руководителя, одной из наиболее передовых компаний региона с точки зрения организации взаимоотношений персонала.

«Основа подхода фирмы к работе с сотрудниками состояла в том, чтобы внушить им, что их работа трудна и интересна. Они должны чувствовать, что вносят свой уникальный вклад в общее дело и успехи, а фирма, в свою очередь, отмечает и вознаграждает их за это», — сказала руководитель отдела персонала.

Эта фирма владеет сетью компаний, предоставляющих услуги по перевозке грузов по автомагистралям, оптовой торговле и другим деловым услугам, в том числе фирмой *N*. Зарплата 20 тыс. сотрудников фирмы *N* выше, чем в других более крупных компаниях. Это удерживает сотрудников. Вознаграждение за достигнутые результаты при этом выражается в форме предоставления возможности развития деловых и профессиональных способностей персонала, хотя иногда это связано с переходом в другие отделы.

Согласно объяснениям руководителей фирмы ЛГ, «если кто-то успешно продвигается по служебной лестнице, но в его отделе соответствующих вакансий нет, мы даем такому сотруднику возможность горизонтального перемещения, т.е. перехода с повышением в другой отдел». Фирма *N* также предлагает своим сотрудникам специальный план покупки акции фирмы на льготных условиях. Те, кто хочет повысить свой деловой и профессиональный уровень, могут воспользоваться услугами консультантов и преподавателей.

Фирма *N* считает, что у ее сотрудников должна быть своя жизнь за стенами офисов. Рекреационный комитет организует разнообразные мероприятия для сотрудников и членов их семей, включая туристические поездки, различные развлекательные и познавательные программы.

По мнению руководства фирмы, «потребовалось много времени, чтобы выработать эти принципы и прийти к их пониманию. Представляется, однако, что этика отношений руководства с подчиненными имеет критически важное значение. Создание подходящего для мотивации и развития климата зависит от менеджера. При этом важно иметь в виду, что человек постоянно растет как личность». Специальная группа сотрудников фирмы *N* разработала следующие принципы отношений руководства с персоналом:

«Мы будем изо всех сил стремиться:

- обеспечить создание на работе климата взаимного доверия, уважения и поддержки;
- дать каждому интересную работу, побуждающую его развивать свои знания и умения;
- устанавливать четкие цели и задачи, а также справедливые нормы выработки;
- давать оценку вклада сотрудников в результаты деятельности фирмы на основе регулярной обратной связи;
- давать возможности для роста сотрудников и раскрытия их потенциала;
- предоставлять всем равные возможности при найме и продвижении по службе, обуславливаемые только способностями сотрудников, их результативностью и накопленным опытом;
- компенсировать затраты усилий сотрудников на базе оценки их вклада, а результаты, достигнутые фирмой, посредством повышения заработной платы и премий по результатам года;
- давать сотрудникам такие примеры поведения, которые побуждали бы их к единению, искренности и честности;
- признавать необходимость сбалансированного образа жизни, охватывающего сферы деловых, семейных, личных и групповых интересов».

Задание

1. Проанализируйте представленную ситуацию с точки зрения благоприятности среды для развития потенциала и карьеры.

2. Какие преимущества для развития компетенций дает кейс? Какие риски возможны при таком стиле управления и организационной культуры?

3. Какие технологии управления талантами Вы предложили бы использовать в данной организации? Назовите конкретные технологии, обоснуйте целесообразность их использования.

РУБЕЖНЫЙ КОНТРОЛЬ К РАЗДЕЛУ 2

форма рубежного контроля – компьютерное тестирование

ЗАДАНИЯ К ПРАКТИЧЕСКИМ ЗАНЯТИЯМ РАЗДЕЛА 3

Тема практического занятия: Технологии управления потенциалом.

Форма практического задания: кейс-задание

Мотивационный профиль потенциального сотрудника.

- 1) Заполните мотивационный профиль компании (1-я часть опроса) /настоящее или предыдущее место работы
- 2) Заполните личный мотивационный профиль (2-я часть опроса)
- 3) Сравните, покажите конфликтные зоны и сделайте развернутые выводы
- 4) Проведите данное исследование-опрос (минимум еще с 1, лучше 2-5) с сотрудниками, коллегами, друзьями, родственниками. Сделайте выводы.
- 5) Поразмышляйте и напишите - Какие цели составления мотивационного профиля? Что дает данное исследование? В каких ситуациях корпоративной работы мотивационный профиль сотрудника обязателен к изучению? В каких желателен? В каких является излишним? Кто может проводить исследование? Что дальше делать с результатами, конфликтными зонами? Как и зачем использовать? С какой периодичностью проводят? Какие плюсы и ограничения методики Вы можете отметить? Как бы Вы ее изменили?
- 6) Оформите в удобной для Вас форме (обязательны бланки-рисунки + выводы + п.5)



Тема практического занятия: Понятие и виды кадрового резерва. Уровни управления талантами.

Форма практического задания: аналитическое задание

Задание.

Составьте сравнительную таблицу уровней управления талантами и потенциалом сотрудников организации.

	Кадровый резерв	Преемственность	Управление талантами	Управление потенциалом
Критерии по вашему выбору				
Например, Задача	Управление кадровыми рисками (минимизация вакансий на ключевых позициях и др)	Развитие компетенций и подготовка приемников, передача опыта	Отбор, обучение, развитие, сохранение талантов, создание системы работы с ними, создание среды для талантов.	Стратегическое кадровое обеспечение и развитие, «вращивание» нужных кадров, развитие компетенций в соответствии с корпоративной моделью, создание среды для роста и «расцвета» талантов.
Критериями сравнения могут быть: Цель Объект воздействия Оценка Участники Отношения сотрудников Результат И т.д.				

РАЗДЕЛ 3. УЧЕБНО-МЕТОДИЧЕСКОЕ ОБЕСПЕЧЕНИЕ САМОСТОЯТЕЛЬНОЙ РАБОТЫ ОБУЧАЮЩИХСЯ ПО ДИСЦИПЛИНЕ (МОДУЛЮ)

3.1. Виды самостоятельной работы обучающихся по дисциплине (модулю)

Очной формы обучения

Раздел, тема	Количество часов	Вид самостоятельной работы
Модуль 1 (семестр 5)		
Раздел 1. Управление талантами как направление кадрового менеджмента	11	Подготовка реферата
		Самостоятельное изучение темы
Раздел 2. Технологии	11	Подготовка реферата

управления талантами.		Самостоятельное изучение темы
Раздел 3. Кадровый резерв.	12	Самостоятельное изучение темы Подготовка эссе
Общий объем по модулю/семестру, часов	34	
Общий объем по дисциплине (модулю), часов	34	

Очно-заочной формы обучения

Раздел, тема	Количество часов	Вид самостоятельной работы
Модуль 1 (семестр 6)		
Раздел 1. Управление талантами как направление кадрового менеджмента	17	Подготовка реферата
		Самостоятельное изучение темы
Раздел 2. Технологии управления талантами.	17	Подготовка реферата
		Самостоятельное изучение темы
Раздел 3. Кадровый резерв.	18	Самостоятельное изучение темы Подготовка эссе
Общий объем по модулю/семестру, часов	52	
Общий объем по дисциплине (модулю), часов	52	

3.2. Задания для самостоятельной работы

Задания для самостоятельной работы к Разделу 1.

Перечень тем рефератов к Разделу 1:

Вопросы для самоподготовки:

1. Ключевые компетенции талантливых сотрудников.
1. Модель компетенций талантливых руководителей.
2. Модель компетенций талантливых исполнителей.
3. Профиль компетенций.
4. Принципы системы управления талантами.
5. Особенности «экономики знаний»
6. Личностные факторы профессионального выбора.
7. Становление интересов личности.
8. Профессиональная идентичность и мотивация.
9. Удовлетворенность трудом – факторы и способы влияния.
10. Непрерывность системы управления потенциалом – как обеспечить в организации?

Литература для самостоятельного изучения к Разделу 1.

1. Кязимов, К. Г. Управление человеческими ресурсами: профессиональное обучение и развитие: учебник для вузов / К. Г. Кязимов. — 2-е изд., перераб. и доп. — Москва: Издательство Юрайт, 2023. — 202 с. — (Высшее образование). — ISBN 978-5-534-09762-7. — Текст: электронный // Образовательная платформа Юрайт [сайт]. — URL: <https://urait.ru/bcode/516339>;
2. Инновационный менеджмент в управлении человеческими ресурсами: учебник для вузов / А. П. Панфилова [и др.]; под общей редакцией А. П. Панфиловой, Л. С. Киселевой. —

Москва : Издательство Юрайт, 2023. — 313 с. — (Высшее образование). — ISBN 978-5-534-14222-8. — Текст : электронный // Образовательная платформа Юрайт [сайт]. — URL: <https://urait.ru/bcode/519634>

3. Соломанидина, Т. О. Мотивация и стимулирование трудовой деятельности : учебник и практикум для вузов / Т. О. Соломанидина, В. Г. Соломанидин. — 3-е изд., перераб. и доп. — Москва : Издательство Юрайт, 2023. — 323 с. — (Высшее образование). — ISBN 978-5-534-01100-5. — Текст : электронный // Образовательная платформа Юрайт [сайт]. — URL: <https://urait.ru/bcode/511009>;
4. Диянова, З. В. Общая психология. Личность и мотивация. Практикум : учебное пособие для вузов / З. В. Диянова, Т. М. Щеголева. — 2-е изд., испр. и доп. — Москва : Издательство Юрайт, 2023. — 139 с. — (Высшее образование). — ISBN 978-5-534-11876-6. — Текст : электронный // Образовательная платформа Юрайт [сайт]. — URL: <https://urait.ru/bcode/515045>.

Задания для самостоятельной работы к Разделу 2. Перечень тем рефератов к Разделу 2

1. Концепция особо ценных сотрудников.
2. Подготовка организации к работе с талантливыми сотрудниками.
3. Подготовка менеджеров к работе с талантливыми сотрудниками.
4. Внутренний и внешний PR.
5. Коучинговый стиль управления, его влияние на развитие сотрудников.
6. Мета-компетенции – как их развивать.
7. Открытые, сложные вопросы в работе с талантливыми сотрудниками.
8. Как сформировать в организации культуру знаний и развития?
9. Какие психологические барьеры возникают при обмене знаниями и компетенциями?
10. Каковы признаки обучающейся организации
11. Почему доверие - важное условие производства знаний в организации?
12. Какое значение имеет креативность в системе управления талантами?
13. Как можно оценить систему управления талантами в организации?
14. Каковы отраслевые особенности системы управления талантами?

Литература для самостоятельного изучения к Разделу 2.

1. Шнейдер, Л. Б. Психология карьеры : учебник и практикум для вузов / Л. Б. Шнейдер, З. С. Акбиева, О. П. Цариценцева. — 2-е изд., испр. и доп. — Москва : Издательство Юрайт, 2023. — 187 с. — (Высшее образование). — ISBN 978-5-534-06900-6. — Текст : электронный // Образовательная платформа Юрайт [сайт]. — URL: <https://urait.ru/bcode/515756>;
2. Управление человеческими ресурсами : учебник и практикум для вузов / О. А. Лапшова [и др.] ; под общей редакцией О. А. Лапшовой. — Москва : Издательство Юрайт, 2023. — 406 с. — (Высшее образование). — ISBN 978-5-9916-8761-4. — Текст : электронный // Образовательная платформа Юрайт [сайт]. — URL: <https://urait.ru/bcode/511328>;
3. Кларин, М. В. Корпоративный тренинг, наставничество, коучинг : учебное пособие для вузов / М. В. Кларин. — Москва : Издательство Юрайт, 2023. — 288 с. — (Высшее образование). — ISBN 978-5-534-02811-9. — Текст : электронный // Образовательная платформа Юрайт [сайт]. — URL: <https://urait.ru/bcode/513452>;
4. Савенков, А. И. Психология противодействия лжи и манипулированию : учебное пособие для вузов / А. И. Савенков. — Москва : Издательство Юрайт, 2023. — 241 с. — (Высшее образование). — ISBN 978-5-534-15538-9. — Текст : электронный // Образовательная платформа Юрайт [сайт]. — URL: <https://urait.ru/bcode/520485>.

Задания для самостоятельной работы к Разделу 3. Перечень тем рефератов к Разделу 3

1. Опыт зарубежного менеджмента в создании системы кадрового резерва.
2. Подходы и особенности в российском менеджменте.
3. Подходы и особенности китайской системы управления талантами.
4. Подходы и особенности японской системы управления талантами.
5. Скандинавский опыт работы с кадровым резервом.
6. Американский опыт работы с кадровым резервом.
7. Как можно ценить эффективность системы кадрового резерва в организации?
8. Каковы отраслевые особенности системы кадрового резерва.
9. Духовно-этические и смысловые компоненты карьерного роста.

Литература для самостоятельного изучения к Разделу 3.

1. Анисимов, А. Ю. Управление персоналом организации : учебник для вузов / А. Ю. Анисимов, О. А. Пятаева, Е. П. Грабская. — Москва : Издательство Юрайт, 2023. — 278 с. — (Высшее образование). — ISBN 978-5-534-14305-8. — Текст : электронный // Образовательная платформа Юрайт [сайт]. — URL: <https://urait.ru/bcode/519897>.
2. Мизинцева, М. Ф. Оценка персонала : учебник и практикум для вузов / М. Ф. Мизинцева, А. Р. Сардарян. — Москва : Издательство Юрайт, 2023. — 378 с. — (Высшее образование). — ISBN 978-5-534-00729-9. — Текст : электронный // Образовательная платформа Юрайт [сайт]. — URL: <https://urait.ru/bcode/511033>.
2. Мансуров, Р. Е. Настольная книга директора по персоналу : практическое пособие / Р. Е. Мансуров. — 2-е изд., перераб. и доп. — Москва : Издательство Юрайт, 2023. — 384 с. — (Профессиональная практика). — ISBN 978-5-534-08165-7. — Текст : электронный // Образовательная платформа Юрайт [сайт]. — URL: <https://urait.ru/bcode/510849>.

3.3. Методические указания к самостоятельной работе по дисциплине (модулю)

Освоение слушателями программы предполагает изучение материалов дисциплин (модулей) в ходе самостоятельной работы.

Для успешного освоения дисциплины (модуля) и достижения поставленных целей необходимо внимательно ознакомиться с рабочей программой дисциплины (модуля), доступной в электронной информационно-образовательной среде РГСУ.

Следует обратить внимание на списки основной и дополнительной литературы, на предлагаемые преподавателем ресурсы информационно-телекоммуникационной сети Интернет. Эта информация необходима для самостоятельной работы обучающегося.

Для более углубленного изучения темы задания для самостоятельной работы рекомендуется выполнять параллельно с изучением данной темы. При выполнении заданий по возможности используйте наглядное представление материала.

Самостоятельная работа включает разнообразный комплекс видов и форм работы обучающихся.

Написание реферата (доклада).

Требования к структуре реферата (доклада):

Работа должна содержать систематизацию и краткое изложение материала из не менее 5-и литературных источников (монографий, научных статей и докладов) по выбранной теме.

Основные требования к оформлению:

Структура доклада (реферата): 1) титульный лист; 2) содержание (в нем последовательно указываются названия пунктов доклада (реферата), указываются страницы, с которых начинается каждый пункт); 3) введение (формулируется суть исследуемой проблемы, обосновывается выбор темы, определяются ее значимость и актуальность, указываются цель и задачи доклада (реферата), дается характеристика используемой литературы); 4) основная часть (каждый раздел ее доказательно раскрывает исследуемый вопрос); 5) выводы и заключение (подводятся итоги или делается обобщенный вывод по теме доклада (реферата)); 6) литература.

Доклад (реферат) оформляется на одной стороне листа белой бумаги формата А4 (210x297 мм). Интервал межстрочный – полуторный. Цвет шрифта – черный. Гарнитура шрифта основного текста – «Times New Roman» или аналогичная. Кегль (размер) от 12 до 14 пунктов. Размеры полей страницы (не менее): правое 10 мм, верхнее – 15 мм, нижнее – 20 мм, левое – 25 мм. Формат абзаца: полное выравнивание («по ширине»). Отступ красной строки одинаковый по всему тексту – 15 мм. Страницы должны быть пронумерованы с учётом титульного листа (на титульном листе номер страницы не ставится). В работах используются цитаты, статистические материалы. Эти данные оформляются в виде сносок (ссылок и примечаний). Внутритекстовые, подстрочные и затекстовые библиографические ссылки должны оформляться в соответствии с ГОСТ Р 7.0.5-2008 «Библиографическая ссылка». Общие требования и правила составления».

Реферат (доклад) сдается в бумажном и электронном виде (10–20 печатных страниц).

При проверке реферата (доклада) на антиплагиат – www.antiplagiat.ru – (более 50% заимствований) работа не принимается.

Выполнение тестовых заданий.

Тестовые задания содержат вопросы и 3–4 варианта ответа по базовым положениям изучаемой темы, составлены с расчетом на знания, полученные слушателями в процессе изучения темы.

Тестовые задания выполняются в письменной или электронной форме и сдаются преподавателю, ведущему дисциплину (модуль).

РАЗДЕЛ 4. ОЦЕНОЧНЫЕ МАТЕРИАЛЫ ПО ДИСЦИПЛИНЕ (МОДУЛЮ)

4.1. Форма промежуточной аттестации обучающегося по дисциплине (модулю)

Контрольным мероприятием промежуточной аттестации обучающихся по дисциплине (модулю) является **зачет**, который проводится в **устной** форме.

4.2. Оценочные материалы, определяющие процедуры оценивания знаний, умений, навыков и (или) опыта деятельности, характеризующих этапы формирования компетенций

4.2.1. Организационные основы применения балльно-рейтинговой системы оценки успеваемости обучающихся по дисциплине (модулю)

Оценка качества освоения обучающимися дисциплины (модуля) реализуется в формате балльно-рейтинговой системы оценки успеваемости обучающихся (далее – БРСО).

БРСО в ходе текущего контроля успеваемости и промежуточной аттестации осуществляется по 100-балльной шкале.

Академический рейтинг обучающегося по дисциплине (модулю) складывается из результатов:

– текущего контроля успеваемости (максимальный текущий рейтинг обучающегося – 80 рейтинговых баллов);

– промежуточной аттестации (максимальный рубежный рейтинг обучающегося – 20 рейтинговых баллов).

Условия оценки освоения обучающимся дисциплины (модуля) в формате БРСО доводятся преподавателем до сведения обучающихся на первом учебном занятии, а также размещены в свободном доступе в электронной информационно-образовательной среде Университета.

4.2.2. Проведение текущего контроля успеваемости обучающихся по дисциплине (модулю) в соответствии с балльно-рейтинговой системой оценки успеваемости обучающегося

В течение учебного семестра до промежуточной аттестации на основании утвержденной рабочей программы дисциплины (модуля) формируется текущий рейтинг обучающегося. Текущий рейтинг обучающегося складывается как сумма рейтинговых баллов, полученных им в течение учебного семестра по всем видам учебных занятий по дисциплине (модулю).

В процессе текущего контроля оцениваются следующие действия обучающегося, направленные на освоение компетенций в рамках изучения дисциплины (модуля):

– академическая активность (посещаемость учебных занятий, самостоятельное изучение содержания дисциплины (модуля) в электронной информационно-образовательной среде, соблюдение сроков сдачи практических заданий и текущих контрольных мероприятий и др.);

- выполнение и сдача текущих и итогового практических заданий (рефераты);
- прохождение рубежей текущего контроля, включая соблюдение графика их прохождения в электронной информационно-образовательной среде.

Для планирования расчета текущего рейтинга обучающегося используются следующие пропорции:

Вид учебного действия	Максимальная рейтинговая оценка, баллов
академическая активность	10
практические задания	40
<i>из них: текущие практические задания</i>	20
<i>итоговое практическое задание</i>	20
рубежи текущего контроля	30
ИТОГО:	80

В течение учебного семестра по дисциплине (модулю) обучающимся должен быть накоплен текущий рейтинг не менее 52 рейтинговых баллов (65% от максимального значения текущего рейтинга).

Необходимыми условиями допуска обучающегося к промежуточной аттестации по дисциплине являются положительное прохождение обучающимся не менее 65% рубежей текущего контроля с накоплением не менее 65% максимального рейтингового балла за каждый рубеж текущего контроля и положительное выполнение итогового практического задания с накоплением не менее 65% максимального рейтингового балла, установленного за итоговое практическое задание.

Невыполнение вышеуказанных условий является текущей академической задолженностью, которая должна быть ликвидирована обучающимся до контрольного мероприятия промежуточной аттестации.

Сведения о наличии у обучающихся текущей академической задолженности, сроках и порядке добора рейтинговых баллов для её ликвидации доводятся до обучающихся педагогическим работником.

В случае неликвидации текущей академической задолженности, педагогический работник обязан во время контрольного мероприятия промежуточной аттестации поставить обучающемуся 0 рейтинговых баллов. В этом случае ликвидация текущей академической задолженности возможна в периоды проведения повторной промежуточной аттестации.

4.2.3. Проведение промежуточной аттестации обучающихся по дисциплине (модулю) в соответствии с балльно-рейтинговой системой оценки успеваемости обучающегося

Промежуточная аттестация по дисциплине (модулю) проводится в соответствии с Положением о промежуточной аттестации обучающихся по основным профессиональным образовательным программам в Российском государственном социальном университете и Положением о балльно-рейтинговой системе оценки успеваемости обучающихся по основным профессиональным образовательным программам в Российском государственном социальном университете в действующей редакции.

На промежуточную аттестацию отводится 20 рейтинговых баллов.

Ответы обучающегося на контрольном мероприятии промежуточной аттестации оцениваются педагогическим работником по 20-балльной шкале, а итоговая оценка по дисциплине (модулю) выставляется по системе зачтено / не зачтено для зачета.

Критерии выставления оценки определяются Положением о балльно-рейтинговой системе оценки успеваемости обучающихся по основным профессиональным образовательным программам высшего образования – программам бакалавриата, программам специалитета, программам магистратуры в Российском государственном социальном университете.

В процессе определения рубежного рейтинга обучающегося используется следующая шкала:

Рубежный рейтинг	Критерии оценки освоения обучающимся дисциплины (модуля) в ходе контрольных мероприятий промежуточной аттестации
19-20 рейтинговых баллов	обучающийся глубоко и прочно усвоил программный материал, исчерпывающе, последовательно, грамотно и логически стройно его излагает, тесно увязывает с задачами и будущей деятельностью, не затрудняется с ответом при видоизменении задания, свободно справляется с задачами и практическими заданиями, правильно обосновывает принятые решения, умеет самостоятельно обобщать и излагать материал, не допуская ошибок
16-18 рейтинговых баллов	обучающийся твердо знает программный материал, грамотно и по существу излагает его, не допуская существенных неточностей в ответе на вопрос, может правильно применять теоретические положения и владеет необходимыми умениями и навыками при выполнении практических заданий
13-15 рейтинговых баллов	обучающийся освоил основной материал, но не знает отдельных деталей, допускает неточности, недостаточно правильные формулировки, нарушает последовательность в изложении программного материала и испытывает затруднения в выполнении практических заданий
1-12 рейтинговых баллов	обучающийся не знает значительной части программного материала, допускает существенные ошибки, с большими затруднениями выполняет практические задания
0 рейтинговых баллов	не аттестован

4.3. Перечень заданий для проведения текущей и промежуточной оценки знаний, умений, навыков и (или) опыта деятельности, характеризующих этапы формирования компетенций

4.3.1. Оценочные материалы для проведения текущей аттестации и рубежного контроля, обучающихся по дисциплине (модулю)

Перечень вопросов рубежного контроля и текущей аттестации

Раздел 1. «РАЗДЕЛ 1. УПРАВЛЕНИЕ ТАЛАНТАМИ КАК НАПРАВЛЕНИЕ КАДРОВОГО МЕНЕДЖМЕНТА»

Форма рубежного контроля – компьютерное тестирование

Вопросы рубежного контроля

Код контролируемой компетенции ПК-3

Назовите блоки компетенций, представленные в современных моделях (несколько ответов):

- профессиональные (HARD)
- когнитивные
- универсальные (SOFT)
- личностные
- цифровые
- мета-компетенции
- гендерные
- корпоративные
- управленческие

Что обязательно должно содержаться в личном профиле сотрудника для проведения оценки компетенций и возможности включения в резерв?

- базовые данные: ФИО, должность, грейд, возраст, стаж;
- опыт, образование, языки;
- сертификаты профессиональные и дополнительного образования;
- цели и результаты оценки результативности;
- статусы: резервист/преемник/победитель конкурса;
- мобильность, контакты, соцсети;
- национальность;
- профиль личности;
- вредные привычки;
- отображение линейного руководителя, преемника сотрудника;
- интересы, хобби;
- награды, взыскания;
- навыки, компетенции, функциональный и управленческий опыт;
- результаты аттестации, оценки;
- психологический портрет.

Каким образом проявляется в поведении человека доминирование мотива достижения успеха (выберите несколько ответов)?

- 1 - действовать лучше работников-конкурентов;
- 2 - желание не отличаться от других работников;
- 3 - достигать сложных целей или даже превосходить их;
- 4 - находить лучшие пути для выполнения заданий;
- 5 - отсутствует стремление выразить и отстаивать свою точку зрения, отличную от мнения большинства.

а) 1, 3, 4, 5;

б) 2, 3, 4, 5;

в) 1, 3, 4;

г) 3, 4, 5;

д) 2, 4, 5.

Постоянная угроза увольнения за несоответствие занимаемой должности
увеличивает преданность организации
уменьшает преданность организации
не влияет на преданность организации
снижает степень конфликтности личности

Распределите задачи оценки сотрудника на две группы

Кто оценивает Кого оценивают

Быть услышанным, дать обратную связь, которая поможет руководителю, коллеге или подчинённому посмотреть на себя со стороны, стать более эффективным, наладить работу в команде. получить обратную связь о своих сильных сторонах и областях развития, в том числе как лидера команды (NPS руководителя). В рамках своей оценки руководитель получает информацию о доле членов своей команды, кто готов следовать за ним в любых обстоятельствах и переходить за ним из команды в команду, а также оценку своего лидерского поведения по важным для эффективной работы команды аспектам.

Код контролируемой компетенции ПК-4

Соедините технологию с ее содержанием

1) Консультации

2) Наставник

3) Коуч

4) Ментор

А) Актуально: когда необходима помощь в конкретной ситуации коллеге или сотруднику. (вставить технологию) — это нерегулярные встречи, которые назначаются по мере того, как у человека возникает потребность получить совет. (...) делится информацией и знаниями, при этом консультируемый может и не воспользоваться той рекомендацией, которую получил. Решение принимает тот, кто обратился за помощью.

Отвечает на вопрос: «Какие варианты решения задачи существуют?»

Б) Актуально: Когда необходимо помочь коллеге или сотруднику раскрыть потенциал и способность находить собственные решения нестандартных ситуаций. Задача ... (вставить технологию) — помочь ...(клиенту) найти решение задачи самостоятельно. Процесс взаимодействия в (...) сфокусирован на достижении конкретной цели. При этом (...) не обязательно разбираться в специфике задач, также не имеет значения, есть ли у (...) практический опыт их решения. В этом ключевая разница между (...) и ментором. (...) — это особый формат взаимодействия один на один, который базируется на специальной методологии проведения (...) встреч. Если вы выберете для себя эту роль, вам предстоит освоить специальные (...) техники ведения диалога.

В) Актуально: когда необходимо вывести сотрудника на новый уровень профессионализма, помочь развить стратегическое мышление, передать «сокровенные знания», контакты, опыт.

Чаще всего отношения (...) вставить технологию и (...) (подопечного) устанавливаются в паре, где (...) — это опытный, статусный сотрудник организации, не являющийся непосредственным руководителем (...). Такие отношения, как и (...), отличают

регулярность и продолжительность встреч сторон: они продолжаются до тех пор, пока (...) не решит поставленные перед ним задачи. В таком взаимодействии важен не только профессиональный, но и жизненный опыт (...), так как на встречах круг обсуждаемых вопросов часто выходит за пределы узкопрофессиональных. Во взаимодействии (...) и (...) важны открытость, доверие и психологический комфорт.

Г) Актуально: когда необходимо научить действовать правильно и повысить эффективность (работа с зонами развития, обучение навыкам в текущей роли, адаптация сотрудника).

.... (вставить технологию) — это регулярные и продолжительные деловые отношения между новичком в каком-то деле и уже состоявшимся профессионалом, который и выступает в роли (...). Цикл (...) состоит из четырех этапов: объяснения правил, демонстрации действий (...), имитации этих действий новичком, обсуждения ошибок и непосредственно практики. Работа продолжается до тех пор, пока наставляемый не получит все умения и знания, чтобы работать самостоятельно.

Отвечает на вопрос: «Как правильно действовать в стандартной ситуации?»

Самостоятельными мотивирующими факторами могут служить такие особенности содержания работы, как (выберите несколько ответов)

- 1 – автономность;
 - 2 – повторяемость;
 - 3 - разнообразие требуемых навыков;
 - 4 - простота требуемых знаний;
 - 5 – монотонность работы;
 - 6 – конвейерная зависимость
- а) 1, 2, 3;
 - б) 1, 3, 4;
 - в) 1, 3, 5;
 - г) 1, 5, 6;
 - д) 3, 4, 6.

Раздел 2. «ТЕХНОЛОГИИ УПРАВЛЕНИЯ ТАЛАНТАМИ»

Форма рубежного контроля – компьютерное тестирование

Вопросы рубежного контроля

Код контролируемой компетенции ПК-3

Буквально «стимул» в переводе с латинского означает материальное поощрение за хорошо сделанную работу приманку для животных, когда необходимо, чтобы они сделали что-либо остроконечная палка, которой подгоняют животных принуждение

Чтобы вознаграждение служило мотивирующим фактором необходимо, чтобы оно соответствовало

- возможностям организации
- ценности сотрудника
- ожиданиям сотрудника
- среднеотраслевому уровню

Код контролируемой компетенции ПК-5

Какие навыки необходимы руководителю, чтобы делиться знаниями и компетенциями и готовить приемника? Выберите из представленных и добавьте 3 самостоятельно.

- Практический опыт в конкретной сфере в сочетании с теоретической базой позволяет приводить убедительные и актуальные примеры и кейсы.
- Умение объяснять поможет упростить восприятие сложных концепций и донести информацию до слушателей.
- Доскональное знание предмета и всех процессов и умение работать в ПО (программное обеспечение).
- Эмпатия, способность мотивировать и поддерживать дают слушателям уверенность и мотивацию к действию.
- Терпение и доброжелательность— это ключ к сердцу аудитории.
- Умение грамотно манипулировать и добиваться своих целей.

Человек ленив, старается избегать работы. Людей нужно принуждать к труду. Это теория «X»
теория «Y»
теория «Z»
теория ожиданий

Раздел 3. «КАДРОВЫЙ РЕЗЕРВ».

Форма рубежного контроля – компьютерное тестирование

Вопросы рубежного контроля

Код контролируемой компетенции ПК-3

Приведите в порядок последовательность и название шагов при проведении встречи с кадровым резервистом. Добавьте еще один шаг, назовите его, наполните содержанием.

ШАГ 2

Проговорите цели встречи

- Расскажите сотруднику о целях и структуре встречи
- Проговорите, как будет организована работа с отчетом
- Спросите у сотрудника про ожидания от встречи
- Уточните готовность сотрудника обсуждать результаты

ШАГ 3

Спросите сотрудника

- На что он обратил внимание при изучении отчета, что удивило
- По каким параметрам максимальный разрыв в самооценке и оценке экспертов
- Какие ключевые области наиболее приоритетны к развитию/являются сильными

сторонами

ШАГ 4

Подготовка встречи.

Создайте безопасную атмосферу в рамках встречи.

Заранее убедитесь, что сотрудник готов обсуждать свой отчет и развитие.

Демонстрируйте открытость, поддерживаете диалог, проявляете искренний интерес

Шаг 1

Поделитесь своим видением

- Озвучьте, что Вы обнаружили по итогам анализа отчёта с позитивных сторон
- Укажите ваше видение действий, требующих корректировки.

Выскажите свои гипотезы и прогнозы.

Попросите порассуждать и привести примеры из рабочих ситуаций

ШАГ 5

Договоритесь о шагах по развитию

- Усиьте те идеи, которые сотрудник предложил сам
- Придите к договорённости: что необходимо сделать, какое поведение сотрудник будет менять (удобно зафиксировать цель развития)
- Предложите варианты развития. Рекомендуйте детальное планирование шагов по развитию

Шаг 6

Предложить название и содержание шага.

Код контролируемой компетенции ПК-4

1. Ключевая должность – это

- а) любая вакантная должность в организации;
- б) должность, оказывающая решающее влияние на функционирование и развитие организации;
- в) все должности организации.

2. Принципом формирования кадрового резерва является а) субъективность;

- б) партийность;
- в) перспективность.

3. Кадровый резерв – это

- а) специально сформированная и подготовленная группа специалистов для выдвижения на руководящие должности более высокого уровня;
- б) весь персонал организации;
- в) только руководящий состав организации.

4. Кадровый резерв организации формируют:

- а) только из руководителей отделов организации и её филиалов;
- б) выпускников учебных заведений, поступивших на работу в организацию; в) из наиболее перспективных, профессионально грамотных сотрудников.

5. Молодой сотрудник организации, обладающий потенциалом для занятия в будущем должности руководителя – это

- а) дублер;
- б) хай-по;
- в) молодой специалист.

6. Формирование кадрового потенциала организации проводится с целью

- а) реализации личных планов руководства;
- б) выполнения задач с целью ужесточения трудовой дисциплины;
- в) обеспечения устойчивости и развития организации.

Первоочередное предоставление льгот и бонусов руководящим сотрудникам:
увеличивает трудовую мотивацию персонала компании
уменьшает трудовую мотивацию персонала компании

не влияет на трудовую мотивацию персонала компании
укрепляет чувство справедливости у работников

4.3.2. Оценочные материалы для проведения промежуточной аттестации обучающихся по дисциплине (модулю)

Вопросы/задания для проведения промежуточной аттестации обучающихся по дисциплине (модулю)

Коды контролируемой компетенции	Вопросы / задания
ПК-3	<ol style="list-style-type: none"> 1. Управленческое определение таланта. 2. Сходства и различия в управлении персоналом и управлении талантами. 3. Социально-психологические особенности одаренной, талантливой и инициативного сотрудника и/или команды. 4. Война за таланты. 5. Конфликт ожиданий. 6. Ключевые компетенции талантливых сотрудников. 7. Модель компетенций талантливых руководителей. 8. Модель компетенций талантливых исполнителей. 9. Профиль компетенций. 10. Особенности «экономики знаний» 11. Коучинг, наставничество, управленческое влияние, вовлечение. 12. Менторинг. Консалтинг. 13. Управление по целям. 14. Управление результативностью. 15. Управление проектами. 16. Управление изменениями. 17. Концепция особо ценных сотрудников. 18. Подготовка организации к работе с талантливыми сотрудниками. 19. Подготовка менеджеров к работе с талантливыми сотрудниками. 20. Внутренний и внешний PR. 21. Управление талантами: основные этапы развития теории и практики. 22. Множественность концепций и подходов к управлению знаниями: информационно-технологический, организационный, HR-подходы. 23. Условия и предпосылки становления и развития экономики знаний. Изменения в характере и содержании труда и занятости в экономике знаний. Роль государства в формировании и развитии экономики знаний. 24. Опыт зарубежных стран в формировании экономики знаний (Финляндия, Швеция, Великобритания, США и др.). 25. Стратегии управления знаниями. 26. Роль информационных технологий в управлении знаниями. 27. Коммуникация как системообразующий фактор в управлении талантами. 28. Профиль сотрудника 29. HR-аналитика в управлении талантами. 30. Как называется вид трудовой деятельности человека, который требует особой подготовки и является источником доходов?

	<p>а) профессия; б) должность; в) квалификация; г) нет правильного ответа.</p> <p>3. Как называется квалифицированный человек, «продающий» результаты своего труда? а) «дилетант»; б) «любитель»; в) «профессионал»; г) нет правильного ответа.</p>
ПК-4	<ol style="list-style-type: none"> 1. Определение сущности кадрового резерва. Виды, цели и принципы формирования кадрового резерва. 2. Содержание этапов работы кадрового резерва. 3. Выделите не менее 10 критериев и на их основе проведите сравнительный анализ основных подходов к формированию кадрового резерва: номенклатурный подход, конкурсный отбор, процедуры целенаправленного выращивания управленцев. 4. Способы выдвижения кандидатов в кадровый резерв. 5. Перечислите и приведите примеры практического использования основных методов оценки и сравнения кандидатов. 6. Преемники и хай-по: сходство и отличие. 7. Выделите не менее 10 критериев и на их основе разграничьте источники формирования кадрового резерва в коммерческих организациях и в государственных органах. 8. Оперативный, текущий и стратегический резерв: особенности формирования. 9. Пропишите алгоритм и раскройте содержание каждого их этапов системы определения потребности организации в кадровом резерве. 10. Методы работы с кадровым резервом. 11. Подготовка и поддержание кадрового резерва. 12. Пропишите элементы программы подготовки кадрового резерва и раскройте содержание каждого из них. 13. Социально-психологическая подготовка кадрового резерва. 14. Удержание кадрового резерва. 15. Эффективность работы с кадровым резервом: экономическая и социальная. 17. Перечислите основные сложности при работе с хай-по и обоснуйте состав управленческих рекомендаций по их преодолению. 19. Пропишите алгоритм и раскройте содержание каждого их этапов системы формирования резерва кадров 20. Характеристика основных этапов планирования и подготовки кадрового резерва.

	<p>23. Управление кадровым резервом и управление талантами: основное отличие.</p> <p>24. Проанализировав опыт профориентации, социальной адаптации и карьерного продвижения на Западе, обоснуйте не менее 6 конкретных управленческих рекомендаций по совершенствованию данной системы в РФ.</p> <p>25. Ценности и их влияние на трудовую деятельность, развитие.</p> <p>26. Как называется проверка уровня развития общих и специальных способностей человека, особенностей интеллекта и характера с помощью психологических тестов?</p> <p>а) «профессиональное тестирование»; б) «профессиональный опрос»; в) «профессиональное анкетирование»; г) нет правильного ответа.</p> <p>27. Как называются способности, определяющие успешность выполнения какого-либо конкретного вида деятельности?</p> <p>а) «общие»; б) «профессиональные»; в) «специальные»; г) нет правильного ответа.</p>
--	---

РАЗДЕЛ 5. УСЛОВИЯ РЕАЛИЗАЦИИ ДИСЦИПЛИНЫ (МОДУЛЯ)

5.1. Перечень основной и дополнительной учебной литературы для освоения дисциплины (модуля)

5.1.1. Основная литература

1. Кязимов, К. Г. Управление человеческими ресурсами: профессиональное обучение и развитие : учебник для вузов / К. Г. Кязимов. — 2-е изд., перераб. и доп. — Москва : Издательство Юрайт, 2023. — 202 с. — (Высшее образование). — ISBN 978-5-534-09762-7. — Текст : электронный // Образовательная платформа Юрайт [сайт]. — URL: <https://urait.ru/bcode/516339>;
2. Мотивация и стимулирование трудовой деятельности: учебник и практикум для вузов / Е. А. Родионова, В. И. Доминяк, Г. Жушман, М. А. Экземпляров ; под редакцией Е. А. Родионовой. — Москва : Издательство Юрайт, 2023. — 279 с. — (Высшее образование). — ISBN 978-5-534-01566-9. — Текст : электронный // Образовательная платформа Юрайт [сайт]. — URL: <https://urait.ru/bcode/511644> ;
3. Инновационный менеджмент в управлении человеческими ресурсами : учебник для вузов / А. П. Панфилова [и др.] ; под общей редакцией А. П. Панфиловой, Л. С. Киселевой. — Москва : Издательство Юрайт, 2023. — 313 с. — (Высшее образование). — ISBN 978-5-534-14222-8. — Текст : электронный // Образовательная платформа Юрайт [сайт]. — URL: <https://urait.ru/bcode/519634>;
4. Шнейдер, Л. Б. Психология карьеры: учебник и практикум для вузов / Л. Б. Шнейдер, З. С. Акбиева, О. П. Цариценцева. — 2-е изд., испр. и доп. — Москва : Издательство Юрайт, 2023. — 187 с. — (Высшее образование). — ISBN 978-5-534-06900-6. — Текст : электронный // Образовательная платформа Юрайт [сайт]. — URL: <https://urait.ru/bcode/515756>;

5. Кларин, М. В. Корпоративный тренинг, наставничество, коучинг : учебное пособие для вузов / М. В. Кларин. — Москва : Издательство Юрайт, 2023. — 288 с. — (Высшее образование). — ISBN 978-5-534-02811-9. — Текст : электронный // Образовательная платформа Юрайт [сайт]. — URL: <https://urait.ru/bcode/513452>;

Мизинцева, М. Ф. Оценка персонала : учебник и практикум для вузов / М. Ф. Мизинцева, А. Р. Сардарян. — Москва : Издательство Юрайт, 2023. — 378 с. — (Высшее образование). — ISBN 978-5-534-00729-9. — Текст : электронный // Образовательная платформа Юрайт [сайт]. — URL: <https://urait.ru/bcode/511033>

5.1.2. Дополнительная литература

1. Диянова, З. В. Общая психология. Личность и мотивация. Практикум : учебное пособие для вузов / З. В. Диянова, Т. М. Щеголева. — 2-е изд., испр. и доп. — Москва : Издательство Юрайт, 2023. — 139 с. — (Высшее образование). — ISBN 978-5-534-11876-6. — Текст : электронный // Образовательная платформа Юрайт [сайт]. — URL: <https://urait.ru/bcode/515045>
2. Мансуров, Р. Е. Настольная книга директора по персоналу : практическое пособие / Р. Е. Мансуров. — 2-е изд., перераб. и доп. — Москва : Издательство Юрайт, 2023. — 384 с. — (Профессиональная практика). — ISBN 978-5-534-08165-7. — Текст : электронный // Образовательная платформа Юрайт [сайт]. — URL: <https://urait.ru/bcode/510849>.
3. Управление человеческими ресурсами : учебник и практикум для вузов / О. А. Лапшова [и др.] ; под общей редакцией О. А. Лапшовой. — Москва : Издательство Юрайт, 2023. — 406 с. — (Высшее образование). — ISBN 978-5-9916-8761-4. — Текст : электронный // Образовательная платформа Юрайт [сайт]. — URL: <https://urait.ru/bcode/511328>.
4. Савенков, А. И. Психология противодействия лжи и манипулированию : учебное пособие для вузов / А. И. Савенков. — Москва : Издательство Юрайт, 2023. — 241 с. — (Высшее образование). — ISBN 978-5-534-15538-9. — Текст : электронный // Образовательная платформа Юрайт [сайт]. — URL: <https://urait.ru/bcode/520485> .

5.2. Перечень ресурсов информационно-коммуникационной сети «Интернет», необходимых для освоения дисциплины (модуля)

№№	Название электронного ресурса	Описание электронного ресурса	Используемый для работы адрес
1.	ЭБС «Университетская библиотека онлайн»	Электронная библиотека, обеспечивающая доступ высших и средних учебных заведений, публичных библиотек и корпоративных пользователей к наиболее востребованным материалам по всем отраслям знаний от ведущих российских издательств	http://biblioclub.ru/
2.	Научная электронная библиотека eLIBRARY.ru	Крупнейший российский информационно-аналитический портал в области науки, технологии, медицины и образования, содержащий рефераты и полные тексты более 34 млн научных публикаций и патентов	http://elibrary.ru/
3.	Образовательная платформа Юрайт	Электронно-библиотечная система для ВУЗов, ССУЗов, обеспечивающая доступ к учебникам, учебной и методической	https://urait.ru/

		литературе по различным дисциплинам.	
4.	База данных "EastView"	Полнотекстовая база данных периодических изданий	https://dlib.eastview.com
5.	Электронная библиотека "Grebennikon"	Библиотека предоставляет доступ более чем к 30 журналам, выпускаемых Издательским домом "Гребенников".	https://grebennikon.ru/

5.3. Методические указания для обучающихся по освоению дисциплины (модуля)

Освоение обучающимся дисциплины (модуля) предполагает изучение материалов дисциплины (модуля) на аудиторных занятиях и в ходе самостоятельной работы. Аудиторные занятия проходят в форме лекций и практических занятий.

При подготовке к аудиторным занятиям необходимо помнить особенности каждой формы его проведения.

Подготовка к учебному занятию лекционного типа заключается в следующем.

С целью обеспечения успешного обучения обучающийся должен готовиться к лекции, так как она является важнейшей формой организации учебного процесса, поскольку:

- знакомит с новым учебным материалом;
- разъясняет учебные элементы, трудные для понимания;
- систематизирует учебный материал;
- ориентирует в учебном процессе.

С этой целью:

- внимательно прочитайте материал предыдущей лекции;
- ознакомьтесь с материалом предыдущей лекции по учебнику и учебным пособиям;
- внесите дополнения к полученным ранее знаниям по теме лекции на полях лекционной тетради;
- запишите возможные вопросы, которые вы зададите лектору на лекции по материалу изученной лекции;
- постарайтесь уяснить место изучаемой темы в своей подготовке;
- узнайте тему предстоящей лекции (по тематическому плану, по информации лектора) и запишите информацию, которой вы владеете по данному вопросу.

Подготовка к практическому занятию

При подготовке и работе во время проведения практического занятия следует обратить внимание на следующие моменты: на процесс предварительной подготовки, на работу во время занятия, обработку полученных результатов, исправление полученных замечаний.

Предварительная подготовка к практическому занятию заключается в изучении теоретического материала в отведенное для самостоятельной работы время, ознакомление с инструктивными материалами с целью осознания задач практического занятия, техники безопасности при работе на занятии.

Работа во время проведения практического занятия включает:

- консультирование студентов преподавателями и вспомогательным персоналом с целью предоставления исчерпывающей информации, необходимой для самостоятельного выполнения предложенных преподавателем задач, ознакомление с правилами техники безопасности при работе на занятии;
- самостоятельное выполнение заданий согласно обозначенной учебной программой тематики.

Обработка, обобщение полученных результатов практического занятия проводится обучающимися самостоятельно или под руководством преподавателя (в зависимости от степени сложности поставленных задач). Главным результатом в данном случае служит получение

положительной оценки по каждому практическому занятию. Это является необходимым условием при проведении рубежного контроля и допуска к зачету. При получении неудовлетворительных результатов обучающийся имеет право в дополнительное время пересдать преподавателю работу до проведения промежуточной аттестации.

5.4. Информационно-технологическое обеспечение образовательного процесса по дисциплины (модуля)

5.4.1. Средства информационных технологий

1. Персональные компьютеры;
2. Средства доступа в Интернет;
3. Проектор.

5.4.2. Лицензионное и свободно распространяемое программное обеспечение, в том числе отечественного производства:

1. Операционная система: Astra Linux SE
2. Пакет офисных программ: LibreOffice
3. Справочная система Консультант+
4. Okular или Acrobat Reader DC
5. Ark или 7-zip
6. User Gate
7. TrueConf (client)

5.4.3. Информационные справочные системы и профессиональные базы данных

№№	Название электронного ресурса	Описание электронного ресурса	Используемый для работы адрес
1.	ЭБС «Университетская библиотека онлайн»	Электронная библиотека, обеспечивающая доступ высших и средних учебных заведений, публичных библиотек и корпоративных пользователей к наиболее востребованным материалам по всем отраслям знаний от ведущих российских издательств	http://biblioclub.ru/
2.	Научная электронная библиотека eLIBRARY.ru	Крупнейший российский информационно-аналитический портал в области науки, технологии, медицины и образования, содержащий рефераты и полные тексты более 34 млн научных публикаций и патентов	http://elibrary.ru/
3.	Образовательная платформа Юрайт	Электронно-библиотечная система для ВУЗов, ССУЗов, обеспечивающая доступ к учебникам, учебной и методической литературе по различным дисциплинам.	https://urait.ru/
4.	База данных "EastView"	Полнотекстовая база данных периодических изданий	https://dlib.eastview.com
5.	Электронная библиотека "Grebennikon"	Библиотека предоставляет доступ более чем к 30 журналам, выпускаемых Издательским домом "Гребенников".	https://grebennikon.ru/

5.5. Материально-техническое обеспечение образовательного процесса по дисциплине (модулю)

Для изучения дисциплины (модуля) используются:

Учебная аудитория для занятий лекционного типа оснащена специализированной мебелью (стол для преподавателя, парты, стулья, доска для написания мелом); техническими средствами обучения (видеопроекторное оборудование, средства звуковоспроизведения и экран, имеющие выход в сеть Интернет).

Учебная аудитория для занятий семинарского типа: оснащена специализированной мебелью (стол для преподавателя, парты, стулья, доска для написания мелом); техническими средствами обучения (видеопроекторное оборудование, средства звуковоспроизведения и экран, имеющие выход в сеть Интернет).

Помещения для самостоятельной работы обучающихся: оснащены специализированной мебелью (парты, стулья) техническими средствами обучения (персональные компьютеры с доступом в сеть Интернет и обеспечением доступа в электронно-информационную среду университета, программным обеспечением).

5.6. Образовательные технологии

При реализации дисциплины (модуля) применяются различные образовательные технологии, в том числе технологии электронного обучения.

Освоение дисциплины (модуля) предусматривает использование в учебном процессе активных и интерактивных форм проведения учебных занятий в форме разбора конкретных ситуаций в сочетании с внеаудиторной работой с целью формирования и развития **профессиональных** навыков обучающихся.

При освоении дисциплины (модуля) предусмотрено применение электронного обучения и дистанционных образовательных технологий.

Учебные часы дисциплины (модуля) предусматривают классическую контактную работу преподавателя с обучающимся в аудитории и контактную работу посредством электронной информационно-образовательной среды в синхронном и асинхронном режиме (вне аудитории) посредством применения возможностей компьютерных технологий (электронная почта, электронный учебник, тестирование).

В рамках дисциплины (модуля) предусмотрены встречи с руководителями и работниками организаций, деятельность которых связана с *направленностью* реализуемой основной профессиональной образовательной программы.

ЛИСТ РЕГИСТРАЦИИ ИЗМЕНЕНИЙ

№ п/п	Содержание изменения	Реквизиты документа об утверждении изменения	Дата введения изменения
1.	*	Протокол заседания Ученого совета факультета № _____ от « ____ » _____ 20__ года	____.____.____
2.	*	Протокол заседания Ученого совета факультета № _____ от « ____ » _____ 20__ года	____.____.____
3.	*	Протокол заседания Ученого совета факультета № _____ от « ____ » _____ 20__ года	____.____.____
4.	*	Протокол заседания Ученого совета факультета № _____ от « ____ » _____ 20__ года	____.____.____



**Министерство науки и высшего образования Российской Федерации
Федеральное государственное бюджетное образовательное учреждение
высшего образования
«Российский государственный социальный университет»**

УТВЕРЖДАЮ

Декан факультета экономики и управления

П.В. Солодуха

26 апреля 2023 г.

**РАБОЧАЯ ПРОГРАММА ДИСЦИПЛИНЫ
ОРГАНИЗАЦИЯ РАБОЧЕГО ПРОСТРАНСТВА**

**Направление подготовки
«38.03.03 Управление персоналом»**

**Направленность
«Кадровый менеджмент»**

**ОБРАЗОВАТЕЛЬНАЯ ПРОГРАММА ВЫСШЕГО ОБРАЗОВАНИЯ – ПРОГРАММА
БАКАЛАВРИАТА**

**Форма обучения
Очная, очно-заочная**

Москва 2023

СОДЕРЖАНИЕ

РАЗДЕЛ 1. ПАСПОРТ РАБОЧЕЙ ПРОГРАММЫ ДИСЦИПЛИНЫ (МОДУЛЯ)	5
1.1. Цель и задачи дисциплины (модуля).....	5
1.2. Планируемые результаты обучения по дисциплине (модулю) в рамках планируемых результатов освоения основной профессиональной образовательной программы высшего образования – программы бакалавриата, соотнесенные с установленными индикаторами достижения компетенций	5
РАЗДЕЛ 2. СТРУКТУРА И СОДЕРЖАНИЕ ДИСЦИПЛИНЫ (МОДУЛЯ)	6
2.1. Объем дисциплины (модуля), включая контактную работу обучающегося с педагогическими работниками и самостоятельную работу обучающегося	6
2.2. Учебно-тематический план дисциплины (модуля)	7
2.3. Содержание дисциплины (модуля).....	5
РАЗДЕЛ 3. УЧЕБНО-МЕТОДИЧЕСКОЕ ОБЕСПЕЧЕНИЕ САМОСТОЯТЕЛЬНОЙ РАБОТЫ ОБУЧАЮЩИХСЯ ПО ДИСЦИПЛИНЕ (МОДУЛЮ)	13
3.1. Виды самостоятельной работы обучающихся по дисциплине (модулю)	13
3.2. Задания для самостоятельной работы	13
3.3. Методические указания к самостоятельной работе по дисциплине (модулю)	15
РАЗДЕЛ 4. ОЦЕНОЧНЫЕ МАТЕРИАЛЫ ПО ДИСЦИПЛИНЕ (МОДУЛЮ)	16
4.1. Форма промежуточной аттестации обучающегося по дисциплине (модулю)	16
4.2. Оценочные материалы, определяющие процедуры оценивания знаний, умений, навыков и (или) опыта деятельности, характеризующих этапы формирования компетенций.....	16
4.2.1. Организационные основы применения балльно-рейтинговой системы оценки успеваемости обучающихся по дисциплине (модулю).....	16
4.2.2. Проведение текущего контроля успеваемости обучающихся по дисциплине (модулю) в соответствии с балльно-рейтинговой системой оценки успеваемости обучающегося	17
4.2.3. Проведение промежуточной аттестации обучающихся по дисциплине (модулю) в соответствии с балльно-рейтинговой системой оценки успеваемости обучающегося	18
4.3. Перечень заданий для проведения текущей и промежуточной оценки знаний, умений, навыков и (или) опыта деятельности, характеризующих этапы формирования компетенций.....	19
4.3.1. Оценочные материалы для проведения текущей аттестации и рубежного контроля, обучающихся по дисциплине (модулю)	19
4.3.2. Оценочные материалы для проведения промежуточной аттестации обучающихся по дисциплине (модулю).....	21
РАЗДЕЛ 5. УСЛОВИЯ РЕАЛИЗАЦИИ ДИСЦИПЛИНЫ (МОДУЛЯ)	23
5.1. Перечень основной и дополнительной учебной литературы для освоения дисциплины (модуля)	23
5.1.1. Основная литература.....	23
5.1.2. Дополнительная литература.....	23
5.2. Перечень ресурсов информационно-коммуникационной сети «Интернет», необходимых для освоения дисциплины (модуля).....	23
5.3. Методические указания для обучающихся по освоению дисциплины (модуля).....	24
5.4. Информационно-технологическое обеспечение образовательного процесса по дисциплины (модуля).....	25
5.4.1. Средства информационных технологий	25

5.4.2. Лицензионное и свободно распространяемое программное обеспечение, в том числе отечественного производства:.....	25
5.4.3. Информационные справочные системы и профессиональные базы данных	25
5.5. Материально-техническое обеспечение образовательного процесса по дисциплине (модулю).....	26
5.6. Образовательные технологии.....	26
ЛИСТ РЕГИСТРАЦИИ ИЗМЕНЕНИЙ.....	27

Рабочая программа дисциплины (модуля) «Организация рабочего пространства» разработана на основании федерального государственного образовательного стандарта высшего образования – *бакалавриата* по направлению подготовки 38.03.03 *Управление персоналом организации*, утвержденного приказом Министерства науки и высшего образования Российской Федерации от 12.08.2020 № 955, и учебного плана по основной профессиональной образовательной программе высшего образования – программе *бакалавриата* по направлению подготовки 38.03.03 *Управление персоналом организации* (далее – «ОПОП»).

Рабочая программа дисциплины (модуля) «Организация рабочего пространства» разработана рабочей группой в составе: Сытник А.А., Новицкая О.Н., Скрипко О.В.

Рабочая программа дисциплины (модуля) обсуждена и утверждена на заседании ученого совета факультета экономики и управления

Протокол № 9 от 26 апреля 2023 года

Декан

Д-р экон. наук, профессор



П.В. Солодуха

(подпись)

Рабочая программа дисциплины (модуля) рекомендована к утверждению представителями организаций-работодателей:

Акционерное общество «АНКОР»
Заместитель генерального директора



Т.В. БАСКИНА

(подпись)

Закрытое акционерное общество
«ЭКОПСИ Консалтинг»
Директор проектов



С.В. БАРАНОВ

(подпись)

Рабочая программа дисциплины (модуля) рецензирована и рекомендована к утверждению:

Канд. экон. наук, доцент кафедры
математических методов и бизнес-
информатики МГИМО МИД РФ



Н.И. МАРАКОВА

(подпись)

Д-р экон. наук, профессор
кафедры управления, маркетинга и
продаж



А.А. САФРОНОВА

(подпись)

РАЗДЕЛ 1. ПАСПОРТ РАБОЧЕЙ ПРОГРАММЫ ДИСЦИПЛИНЫ (МОДУЛЯ)

1.1. Цель и задачи дисциплины (модуля)

Цель дисциплины (модуля) заключается в получении обучающимися теоретических знаний о проектировании рабочих мест с последующим применением полученных знаний в профессиональной сфере; в формировании практических навыков по проектированию трудовых процессов и рабочих мест.

Задачи дисциплины (модуля):

- знать основные элементы трудовой операции, организации рабочих мест и создания благоприятных условий труда,
- знать устройства и планировки помещений и размещения рабочих мест; планировки рабочего места; оснащения и оборудование рабочих мест;
- приобрести навыки управленческой деятельности по организации рабочего пространства:
- уметь планировать и проектировать рабочие места, проектировать трудовые процессы.

1.2. Планируемые результаты обучения по дисциплине (модулю) в рамках планируемых результатов освоения основной профессиональной образовательной программы высшего образования – программы бакалавриата, соотнесенные с установленными индикаторами достижения компетенций

Процесс освоения дисциплины (модуля) направлен на формирование у обучающихся следующих компетенций: ПК-5 в соответствии с учебным планом.

В результате освоения дисциплины (модуля) обучающийся должен демонстрировать следующие результаты:

Категория компетенций (при наличии)	Код компетенции Формулировка компетенции	Код и наименование индикатора достижения компетенции	Результаты обучения
	ПК-5 Способен организовать труд и оплату труда персонала, вести соответствующий документооборот	<i>ПК-5.1 Знает принципы, приёмы и методы формирования, внедрения и поддержания эффективной системы оплаты и организации труда персонала.</i> <i>ПК-5.2 Использует на практике современные управленческие инструменты в целях совершенствования системы организации и оплаты труда.</i> <i>ПК-5.3 Разрабатывает и принимает организационные решения, решения по финансированию, формированию эффективной политики в сфере мотивации труда персонала.</i>	<i>Знать: принципы, приёмы и методы формирования, внедрения и поддержания эффективной системы оплаты и организации труда персонала.</i> <i>Уметь: Использовать на практике современные управленческие инструменты в целях совершенствования системы организации и оплаты труда.</i> <i>Разрабатывает и</i>

			принимает организационные решения, решения по финансированию, формированию эффективной политики в сфере мотивации труда персонала.
--	--	--	--

РАЗДЕЛ 2. СТРУКТУРА И СОДЕРЖАНИЕ ДИСЦИПЛИНЫ (МОДУЛЯ)

2.1. Объем дисциплины (модуля), включая контактную работу обучающегося с педагогическими работниками и самостоятельную работу обучающегося

Общая трудоемкость дисциплины (модуля) составляет 3 зачетные единицы.

Очная форма обучения

Вид учебной работы	Всего часов	Семестры
		5
Контактная работа обучающихся с педагогическими работниками	56	56
Лекционные занятия	26	26
Практические занятия	28	28
Самостоятельная работа обучающихся	34	34
Контроль промежуточной аттестации	18	18
Форма промежуточной аттестации	экзамен	экзамен
ОБЪЕМ ДИСЦИПЛИНЫ (МОДУЛЯ) В ЧАСАХ	108	108

Очно-заочная форма обучения

Вид учебной работы	Всего часов	Семестры
		5
Контактная работа обучающихся с педагогическими работниками	38	38
Лекционные занятия	12	12
Практические занятия	24	24
Самостоятельная работа обучающихся	52	52
Контроль промежуточной аттестации	18	18
Форма промежуточной аттестации	экзамен	экзамен
ОБЪЕМ ДИСЦИПЛИНЫ (МОДУЛЯ) В ЧАСАХ	108	108

2.2. Учебно-тематический план дисциплины (модуля)

Очной формы обучения

Раздел, тема	Виды учебной работы, академических часов									
	Всего	Самостоятельная работа	Контактная работа обучающихся с педагогическими работниками							
			Всего	Лекционные занятия	из них: в форме практической подготовки	Практические занятия	из них: в форме практической подготовки	Лабораторные занятия	из них: в форме практической подготовки	Иная контактная работа
Модуль 1 (Семестр 3)										
РАЗДЕЛ 1. УСЛОВИЯ ТРУДА	30	12	18	10		8				
Тема 1.1. Понятие условий труда	14	6	8	4		4				
Тема 1.2. Эргономика	16	6	10	6		4				

Раздел, тема	Виды учебной работы, академических часов									
	Всего	Самостоятельная работа	Контактная работа обучающихся с педагогическими работниками							
			Всего	Лекционные занятия	из них: в форме практической подготовки	Практические занятия	из них: в форме практической подготовки	Лабораторные занятия	из них: в форме практической подготовки	Иная контактная работа
труда										
РАЗДЕЛ 2. ОРГАНИЗАЦИЯ РАБОЧЕГО МЕСТА	29	11	18	8			10			
Тема 2.1. Благоприятные условия труда	14	6	8	4			4			
Тема 2.2. Организация рабочих мест разных категорий работников	15	5	10	6			4			
РАЗДЕЛ 3. БЕЗОПАСНОСТЬ И ОХРАНА ТРУДА	31	11	20	8			10			2
Тема 3.1. Требования к воздушной среде и свету	14	6	8	4			4			
Тема 3.2. Безопасность труда	15	5	10	6			4			2
Контроль промежуточной аттестации (час)	18									
<i>Форма промежуточной аттестации (указать)</i>	экзамен									
Общий объем, часов	108	34	56	26			28			2

Очно-заочной формы обучения

Раздел, тема	Виды учебной работы, академических часов									
	Всего	Самостоятельная работа	Контактная работа обучающихся с педагогическими работниками							

			Всего	Лекционные занятия из них: в форме практической подготовки	Практические занятия из них: в форме практической подготовки	Лабораторные занятия из них: в форме практической подготовки	Иная контактная работа из них: в форме практической подготовки				
Модуль 1 (Семестр 3)											
РАЗДЕЛ 1. УСЛОВИЯ ТРУДА	28	16	12	4		8					
Тема 1.1. Понятие условий труда	14	8	6	2		4					
Тема 1.2. Эргономика труда	14	8	6	2		4					
РАЗДЕЛ 2. ОРГАНИЗАЦИЯ РАБОЧЕГО МЕСТА	30	18	12	4		8					
Тема 2.1. Благоприятные условия труда	15	9	6	2		4					
Тема 2.2. Организация рабочих мест разных категорий работников	15	9	6	2		4					
РАЗДЕЛ 3. БЕЗОПАСНОСТЬ И ОХРАНА ТРУДА	32	18	12	4		8				2	
Тема 3.1. Требования к воздушной среде и свету	15	9	6	2		4					
Тема 3.2. Безопасность труда	17	9	6	2		4				2	
Контроль промежуточной аттестации (час)	18										
<i>Форма промежуточной аттестации (указать)</i>	экзамен										
Общий объем, часов	108	52	38	12		24				2	

2.3. Содержание дисциплины (модуля)

РАЗДЕЛ 1. УСЛОВИЯ ТРУДА

Перечень изучаемых элементов содержания

Понятие условий труда. Эргономика труда

Тема 1.1. Понятие условий труда

Перечень изучаемых элементов содержания

Техника безопасности и условия труда на предприятии. Защита здоровья работников как важнейшее направление организации труда персонала. Безопасность труда персонала.

Влияние условий труда на функциональное состояние организма человека. Основные группы факторов условий труда. Категории работ по степени тяжести. Гуманизация условий труда. Биоритмы работоспособности и отдыха человека. Режимы труда и отдыха.

Тяжесть и напряженность труда рабочих. Динамика физиологических функций и работоспособности в ходе рабочей смены. Условия микроклимата. Особенности технологического процесса и длительность рабочего дня (6 часов). Разработка частных и типовых физиологически обоснованных режимов труда и отдыха в разных.

Тема 1.2. Эргономика труда

Перечень изучаемых элементов содержания

Эргономика труда. Классификация условий труда по тяжести и напряженности трудового процесса. Опасные факторы производственной среды Терморегуляция человека. Вентиляция и отопление в промышленных зданиях Санитарные нормы для производственных и бытовых помещений. Средства индивидуальной и коллективной защиты Требования к водоснабжению и канализации, к качеству питьевой воды. Основные способы нормализации микроклимата

РАЗДЕЛ 2. ОРГАНИЗАЦИЯ РАБОЧЕГО МЕСТА

Перечень изучаемых элементов содержания

Благоприятные условия труда. Организация рабочих мест разных категорий работников

Тема 2.1. Благоприятные условия труда

Перечень изучаемых элементов содержания

Организация рабочих мест и создание благоприятных условий труда; устройство и планировка помещений, и размещение рабочих мест; планировка рабочего места; оснащение и оборудование рабочих мест.

Тема 2.2. Организация рабочих мест разных категорий работников

Перечень изучаемых элементов содержания

Требования к организации рабочих мест руководителей: технические, организационные, экономические, социальные, эргономические. Специализация рабочих мест. Элементы оснащения рабочих мест менеджеров: средства связи, специальные устройства по охране труда, технике безопасности и производственной санитарии. Эргономические требования к оснащению рабочего места руководителя.

РАЗДЕЛ 3. БЕЗОПАСНОСТЬ И ОХРАНА ТРУДА

Перечень изучаемых элементов содержания

Требования к воздушной среде и свету. Безопасность труда

Тема 3.1. Требования к воздушной среде и свету

Перечень изучаемых элементов содержания

Предельно допустимая концентрация (ПДК) вредных веществ в воздухе рабочей зоны. Контроль над состоянием воздушной среды Классификация пыли и источники ее образования на железнодорожном транспорте. Действие пыли на организм человека. Методы и способы защиты человека от пыли на щебеночных заводах и растворобетонных узлах Системы обеспечения

нормализации воздушной среды и требования к ним. Основы расчета принудительной вентиляции.

Светотехнические характеристики света. Требования к системам освещения. Нормирование естественного и искусственного освещения. Организация освещения в рабочей зоне. Источники искусственного освещения: достоинства и недостатки, области применения Основы расчета естественного и искусственного освещения Действие инфракрасного и ультрафиолетового излучения на организм человека. Методы и способы защиты Приборы контроля освещения. Техническая эстетика и ее требования к производственной среде

Тема 3.2. Безопасность труда

Перечень изучаемых элементов содержания

Температура самовоспламенения, самовозгорания и воспламенения. Взрывы Причины возгорания и взрыва в цехах ремонтных мастерских и на ремонтных заводах. Пределы огнестойкости и распространения огня. Противопожарные требования к оборудованию и технологическим процессам. Классификация помещений по взрыво-пожарной и пожарной опасности Методы и средства пожаротушения, стационарные установки, противопожарные преграды. Порядок эвакуации людей и материальных ценностей. Ответственность работодателя за противопожарное состояние объекта

ЗАДАНИЯ К ПРАКТИЧЕСКИМ ЗАНЯТИЯМ РАЗДЕЛА 1

Тема практического занятия: Понятие условий труда

Форма практического задания: кейс-задание

Пример кейс-задания

В метеорологической лаборатории работают 11 сотрудниц. Все располагаются в одной комнате. Коллектив дружный. Сотрудницы поддерживали отношения не только на работе, но и дружили семьями. Все всегда были доброжелательны друг к другу, всячески помогали, подменяли, когда кто-то не мог выйти на работу. Но со временем сотрудницы стали жаловаться, что рабочие места устроены неудобно: приходится сидеть спиной друг к другу, что создает дискомфорт. А когда нужно обсудить рабочий вопрос или просто перекинуться парой слов, сотрудницам приходится поворачиваться, но так как стулья не крутятся, делать это непросто. Прикинув, как можно переставить рабочие столы, решили, что лучше сдвинуть их к середине комнаты и поставить так, чтобы все сидели по парам напротив друг друга. Но между столами не было даже небольших перегородок, из-за чего у сотрудниц не возникало чувства личного пространства и хотя бы условного уединения. Через месяц снова проявилось недовольство. Когда кто-то говорил по телефону, то у рядом сидящих возникало ощущение, что говорят с ними. Кому-то не нравилось, что соседка жует жвачку или пьет чай с конфетой, кто-то высказывался против резкого запаха духов. Ведь он ощущался на протяжении всего рабочего дня. Кому-то не нравилось, что некоторые соседки перекусывают прямо на рабочем месте несколько раз в день. Раздражение нарастало и иногда выливалось в перепалку. Когда коллеги сидели спиной друг к другу, никто не обращал внимания на такие мелочи, а теперь недовольство нередко приводило к скандалам, но возвращать столы на прежние места никто не хотел, так как это тоже было неудобно.

Вопросы и задания

Могла ли описанная в кейсе ситуация возникнуть по другим причинам, а не из-за того, что переставили столы?

Как, по Вашему мнению, нужно организовать пространство, чтобы угодить сотрудницам?

Обязательно ли для урегулирования конфликта иначе размещать рабочие места?

Тема практического занятия: Эргономика труда

Форма практического задания: расчетное задание

Пример расчетного задания

По заданным данным оценить тяжесть и напряженность трудового процесса.

РУБЕЖНЫЙ КОНТРОЛЬ К РАЗДЕЛУ 1

форма рубежного контроля – компьютерное тестирование

ЗАДАНИЯ К ПРАКТИЧЕСКИМ ЗАНЯТИЯМ РАЗДЕЛА 2

Тема практического занятия: Благоприятные условия труда.

Форма практического задания: кейс-задание

Пример кейс-задания

Посетите танцевальный клуб, бар или паб, где играют живую музыку, или любое другое развлекательное заведение. Каким образом вы бы организовали окружающую обстановку заведения, чтобы обеспечить безопасное и комфортное присутствие персонала на рабочих местах?

Тема практического занятия: Организация рабочих мест разных категорий работников

Форма практического задания: кейс-задание

Пример кейс-задания

Посетите ближайший супермаркет и наблюдайте за работниками, осуществляющими кассовые расчеты с покупателями. 1) Какие навыки необходимы тем, кто выполняет эту работу? Сколько покупателей они способны обслужить за час? 2) Какие есть возможности обогатить содержание этой работы? 3) Каким образом вы обеспечивали бы мотивацию и приверженность работе сотрудников, выполняющих эту функцию?

РУБЕЖНЫЙ КОНТРОЛЬ К РАЗДЕЛУ 2

форма рубежного контроля – компьютерное тестирование

ЗАДАНИЯ К ПРАКТИЧЕСКИМ ЗАНЯТИЯМ РАЗДЕЛА 3

Тема практического занятия: Требования к воздушной среде и свету.

Форма практического задания: расчетное задание

Пример расчетного задания

Норма освещенности для слесаря-сборщика 200 лк. При проверке освещенность оказалась 185 лк. Рассчитать коэффициент a по показателю освещенности рабочей поверхности и определить, как может снизиться производительность труда, если на каждый процент снижения уровня освещенности брак увеличивается на 0,5 %

Тема практического занятия: Безопасность труда

Форма практического задания: аналитическое задание

Пример аналитического задания

1. Разработать инструкцию по охране труда по видам работ.

2. Разработать мероприятия по обеспечению безопасности при организации работ на выбранном участке ремонтного предприятия.

3. Разработать меры безопасности при аварийных, нештатных ситуациях в производственной зоне.

4. Разработать мероприятия по охране труда и программу их осуществления для отдельных элементов технологического процесса.

РУБЕЖНЫЙ КОНТРОЛЬ К РАЗДЕЛУ 3

форма рубежного контроля – компьютерное тестирование

РАЗДЕЛ 3. УЧЕБНО-МЕТОДИЧЕСКОЕ ОБЕСПЕЧЕНИЕ САМОСТОЯТЕЛЬНОЙ РАБОТЫ ОБУЧАЮЩИХСЯ ПО ДИСЦИПЛИНЕ (МОДУЛЮ)

3.1. Виды самостоятельной работы обучающихся по дисциплине (модулю)

Очной формы обучения

Раздел, тема	Количество часов	Вид самостоятельной работы
Модуль 1 (семестр 1)		
РАЗДЕЛ 1. УСЛОВИЯ ТРУДА	12	Подготовка реферата
		Самостоятельное изучение темы
РАЗДЕЛ 2. ОРГАНИЗАЦИЯ РАБОЧЕГО МЕСТА	11	Подготовка реферата
		Самостоятельное изучение темы
РАЗДЕЛ 3. БЕЗОПАСНОСТЬ И ОХРАНА ТРУДА	11	Подготовка реферата
		Самостоятельное изучение темы
Общий объем по модулю/семестру, часов	34	
Общий объем по дисциплине (модулю), часов	34	

Очно-заочной формы обучения

Раздел, тема	Количество часов	Вид самостоятельной работы
Модуль 1 (семестр 1)		
РАЗДЕЛ 1. УСЛОВИЯ ТРУДА	16	Подготовка реферата
		Самостоятельное изучение темы
РАЗДЕЛ 2. ОРГАНИЗАЦИЯ РАБОЧЕГО МЕСТА	18	Подготовка реферата
		Самостоятельное изучение темы
РАЗДЕЛ 3. БЕЗОПАСНОСТЬ И ОХРАНА ТРУДА	18	Подготовка реферата
		Самостоятельное изучение темы
Общий объем по модулю/семестру, часов	52	

Общий объем по дисциплине (модулю), часов	52	
---	----	--

3.2. Задания для самостоятельной работы

Задания для самостоятельной работы к Разделу 1.

Перечень тем рефератов к Разделу 1:

1. Сущность условий труда?
2. основные направления обеспечения условий труда персонала.
3. Виды напряженности труда.
4. Условия микроклимата.
5. Режим труда и отдыха.
6. Динамика работоспособности в ходе рабочей смены.
7. Обоснование режима труда и отдыха работников

Литература для самостоятельного изучения к Разделу 1.

1. Сердюк, В. С. Эргономические основы безопасности труда : учебное пособие для вузов / В. С. Сердюк, А. М. Добренко, Ю. С. Белоусова. — 2-е изд. — Москва : Издательство Юрайт, 2022 ; Омск : Изд-во ОмГТУ. — 116 с. — (Высшее образование). — ISBN 978-5-534-11766-0 (Издательство Юрайт). — ISBN 978-5-8149-2592-3 (Изд-во ОмГТУ). — Текст : электронный // Образовательная платформа Юрайт [сайт]. — URL: <https://urait.ru/bcode/495830>
2. Экспертиза безопасности труда : учебное пособие для вузов / В. С. Сердюк [и др.] ; под редакцией В. С. Сердюка. — 2-е изд. — Москва : Издательство Юрайт, 2022 ; Омск : Изд-во ОмГТУ. — 150 с. — (Высшее образование). — ISBN 978-5-534-11765-3 (Издательство Юрайт). — ISBN 978-5-8149-2675-3 (Изд-во ОмГТУ). — Текст : электронный // Образовательная платформа Юрайт [сайт]. — URL: <https://urait.ru/bcode/498977>

Задания для самостоятельной работы к Разделу 2.

Перечень тем рефератов к Разделу 2

1. Рабочие места и принципы организации.
2. Планировка рабочих мест и особенности в зависимости от производства.
3. Особенности оснащения рабочих мест.
4. Элементы оснащения рабочих мест руководителей.
5. Планировка рабочих мест линейных руководителей.
6. Особенности оснащения рабочих мест кадровой службы.

Литература для самостоятельного изучения к Разделу 2.

1. Сердюк, В. С. Эргономические основы безопасности труда : учебное пособие для вузов / В. С. Сердюк, А. М. Добренко, Ю. С. Белоусова. — 2-е изд. — Москва : Издательство Юрайт, 2022 ; Омск : Изд-во ОмГТУ. — 116 с. — (Высшее образование). — ISBN 978-5-534-11766-0 (Издательство Юрайт). — ISBN 978-5-8149-2592-3 (Изд-во ОмГТУ). — Текст : электронный // Образовательная платформа Юрайт [сайт]. — URL: <https://urait.ru/bcode/495830>
2. Экспертиза безопасности труда : учебное пособие для вузов / В. С. Сердюк [и др.] ; под редакцией В. С. Сердюка. — 2-е изд. — Москва : Издательство Юрайт, 2022 ; Омск : Изд-во ОмГТУ. — 150 с. — (Высшее образование). — ISBN 978-5-534-11765-3 (Издательство Юрайт).

Юрайт). — ISBN 978-5-8149-2675-3 (Изд-во ОмГТУ). — Текст : электронный // Образовательная платформа Юрайт [сайт]. — URL: <https://urait.ru/bcode/498977>

Задания для самостоятельной работы к Разделу 3.

Перечень тем рефератов к Разделу 3:

1. Виды инструктажей, цель и правила их проведения.
2. Определение естественной освещенности на рабочем месте
3. Классификация помещений по взрыво-пожарной и пожарной опасности
4. План эвакуации для участка работ

Литература для самостоятельного изучения к Разделу 3.

1. Сердюк, В. С. Эргономические основы безопасности труда : учебное пособие для вузов / В. С. Сердюк, А. М. Добренко, Ю. С. Белоусова. — 2-е изд. — Москва : Издательство Юрайт, 2022 ; Омск : Изд-во ОмГТУ. — 116 с. — (Высшее образование). — ISBN 978-5-534-11766-0 (Издательство Юрайт). — ISBN 978-5-8149-2592-3 (Изд-во ОмГТУ). — Текст : электронный // Образовательная платформа Юрайт [сайт]. — URL: <https://urait.ru/bcode/495830>
2. Экспертиза безопасности труда : учебное пособие для вузов / В. С. Сердюк [и др.] ; под редакцией В. С. Сердюка. — 2-е изд. — Москва : Издательство Юрайт, 2022 ; Омск : Изд-во ОмГТУ. — 150 с. — (Высшее образование). — ISBN 978-5-534-11765-3 (Издательство Юрайт). — ISBN 978-5-8149-2675-3 (Изд-во ОмГТУ). — Текст : электронный // Образовательная платформа Юрайт [сайт]. — URL: <https://urait.ru/bcode/498977>

3.3. Методические указания к самостоятельной работе по дисциплине (модулю)

Освоение слушателями программы предполагает изучение материалов дисциплин (модулей) в ходе самостоятельной работы.

Для успешного освоения дисциплины (модуля) и достижения поставленных целей необходимо внимательно ознакомиться с рабочей программой дисциплины (модуля), доступной в электронной информационно-образовательной среде РГСУ.

Следует обратить внимание на списки основной и дополнительной литературы, на предлагаемые преподавателем ресурсы информационно-телекоммуникационной сети Интернет. Эта информация необходима для самостоятельной работы обучающегося.

Для более углубленного изучения темы задания для самостоятельной работы рекомендуется выполнять параллельно с изучением данной темы. При выполнении заданий по возможности используйте наглядное представление материала.

Самостоятельная работа включает разнообразный комплекс видов и форм работы обучающихся.

Написание реферата (доклада).

Требования к структуре реферата (доклада):

Работа должна содержать систематизацию и краткое изложение материала из не менее 5-и литературных источников (монографий, научных статей и докладов) по выбранной теме.

Основные требования к оформлению:

Структура доклада (реферата): 1) титульный лист; 2) содержание (в нем последовательно указываются названия пунктов доклада (реферата), указываются страницы, с которых начинается каждый пункт); 3) введение (формулируется суть исследуемой проблемы, обосновывается выбор

темы, определяются ее значимость и актуальность, указываются цель и задачи доклада (реферата), дается характеристика используемой литературы); 4) основная часть (каждый раздел ее доказательно раскрывает исследуемый вопрос); 5) выводы и заключение (подводятся итоги или делается обобщенный вывод по теме доклада (реферата)); 6) литература.

Доклад (реферат) оформляется на одной стороне листа белой бумаги формата А4 (210x297 мм). Интервал межстрочный – полуторный. Цвет шрифта – черный. Гарнитура шрифта основного текста – «Times New Roman» или аналогичная. Кегль (размер) от 12 до 14 пунктов. Размеры полей страницы (не менее): правое 10 мм, верхнее – 15 мм, нижнее – 20 мм, левое – 25 мм. Формат абзаца: полное выравнивание («по ширине»). Отступ красной строки одинаковый по всему тексту – 15 мм. Страницы должны быть пронумерованы с учётом титульного листа (на титульном листе номер страницы не ставится). В работах используются цитаты, статистические материалы. Эти данные оформляются в виде сносок (ссылок и примечаний). Внутритекстовые, подстрочные и затекстовые библиографические ссылки должны оформляться в соответствии с ГОСТ Р 7.0.5-2008 «Библиографическая ссылка». Общие требования и правила составления».

Реферат (доклад) сдается в бумажном и электронном виде (10–20 печатных страниц).

При проверке реферата (доклада) на антиплагиат – www.antiplagiat.ru – (более 50% заимствований) работа не принимается.

Выполнение тестовых заданий.

Тестовые задания содержат вопросы и 3–4 варианта ответа по базовым положениям изучаемой темы, составлены с расчетом на знания, полученные слушателями в процессе изучения темы.

Тестовые задания выполняются в письменной или электронной форме и сдаются преподавателю, ведущему дисциплину (модуль).

РАЗДЕЛ 4. ОЦЕНОЧНЫЕ МАТЕРИАЛЫ ПО ДИСЦИПЛИНЕ (МОДУЛЮ)

4.1. Форма промежуточной аттестации обучающегося по дисциплине (модулю)

Контрольным мероприятием промежуточной аттестации обучающихся по дисциплине (модулю) является экзамен, который проводится в устной форме.

4.2. Оценочные материалы, определяющие процедуры оценивания знаний, умений, навыков и (или) опыта деятельности, характеризующих этапы формирования компетенций

4.2.1. Организационные основы применения балльно-рейтинговой системы оценки успеваемости обучающихся по дисциплине (модулю)

Оценка качества освоения обучающимися дисциплины (модуля) реализуется в формате балльно-рейтинговой системы оценки успеваемости обучающихся (далее – БРСО).

БРСО в ходе текущего контроля успеваемости и промежуточной аттестации осуществляется по 100-балльной шкале.

Академический рейтинг обучающегося по дисциплине (модулю) складывается из результатов:

- текущего контроля успеваемости (максимальный текущий рейтинг обучающегося – 80 рейтинговых баллов);
- промежуточной аттестации (максимальный рубежный рейтинг обучающегося – 20 рейтинговых баллов).

Условия оценки освоения обучающимся дисциплины (модуля) в формате БРСО доводятся преподавателем до сведения обучающихся на первом учебном занятии, а также размещены в свободном доступе в электронной информационно-образовательной среде Университета.

4.2.2. Проведение текущего контроля успеваемости обучающихся по дисциплине (модулю) в соответствии с балльно-рейтинговой системой оценки успеваемости обучающегося

В течение учебного семестра до промежуточной аттестации на основании утвержденной рабочей программы дисциплины (модуля) формируется текущий рейтинг обучающегося. Текущий рейтинг обучающегося складывается как сумма рейтинговых баллов, полученных им в течение учебного семестра по всем видам учебных занятий по дисциплине (модулю).

В процессе текущего контроля оцениваются следующие действия обучающегося, направленные на освоение компетенций в рамках изучения дисциплины (модуля):

- академическая активность (посещаемость учебных занятий, самостоятельное изучение содержания дисциплины (модуля) в электронной информационно-образовательной среде, соблюдение сроков сдачи практических заданий и текущих контрольных мероприятий и др.);
- выполнение и сдача текущих и итогового практических заданий (рефераты);
- прохождение рубежей текущего контроля, включая соблюдение графика их прохождения в электронной информационно-образовательной среде.

Для планирования расчета текущего рейтинга обучающегося используются следующие пропорции:

Вид учебного действия	Максимальная рейтинговая оценка, баллов
академическая активность	10
практические задания	40
<i>из них: текущие практические задания</i>	20
<i>итоговое практическое задание</i>	20
рубежи текущего контроля	30
ИТОГО:	80

В течение учебного семестра по дисциплине (модулю) обучающимся должен быть накоплен текущий рейтинг не менее 52 рейтинговых баллов (65% от максимального значения текущего рейтинга).

Необходимыми условиями допуска обучающегося к промежуточной аттестации по дисциплине являются положительное прохождение обучающимся не менее 65% рубежей текущего контроля с накоплением не менее 65% максимального рейтингового балла за каждый рубеж текущего контроля и положительное выполнение итогового практического задания с накоплением не менее 65% максимального рейтингового балла, установленного за итоговое практическое задание.

Невыполнение вышеуказанных условий является текущей академической задолженностью, которая должна быть ликвидирована обучающимся до контрольного мероприятия промежуточной аттестации.

Сведения о наличии у обучающихся текущей академической задолженности, сроках и порядке добора рейтинговых баллов для её ликвидации доводятся до обучающихся педагогическим работником.

В случае неликвидации текущей академической задолженности, педагогический работник обязан во время контрольного мероприятия промежуточной аттестации поставить обучающемуся 0 рейтинговых баллов. В этом случае ликвидация текущей академической задолженности возможна в периоды проведения повторной промежуточной аттестации.

4.2.3. Проведение промежуточной аттестации обучающихся по дисциплине (модулю) в соответствии с балльно-рейтинговой системой оценки успеваемости обучающегося

Промежуточная аттестация по дисциплине (модулю) проводится в соответствии с Положением о промежуточной аттестации обучающихся по основным профессиональным образовательным программам в Российском государственном социальном университете и Положением о балльно-рейтинговой системе оценки успеваемости обучающихся по основным профессиональным образовательным программам в Российском государственном социальном университете в действующей редакции.

На промежуточную аттестацию отводится 20 рейтинговых баллов.

Ответы обучающегося на контрольном мероприятии промежуточной аттестации оцениваются педагогическим работником по 20-балльной шкале, а итоговая оценка по дисциплине (модулю) выставляется по системе зачтено / не зачтено для зачета.

Критерии выставления оценки определяются Положением о балльно-рейтинговой системе оценки успеваемости обучающихся по основным профессиональным образовательным программам высшего образования – программам бакалавриата, программам специалитета, программам магистратуры в Российском государственном социальном университете.

В процессе определения рубежного рейтинга обучающегося используется следующая шкала:

Рубежный рейтинг	Критерии оценки освоения обучающимся дисциплины (модуля) в ходе контрольных мероприятий промежуточной аттестации
19-20 рейтинговых баллов	обучающийся глубоко и прочно усвоил программный материал, исчерпывающе, последовательно, грамотно и логически стройно его излагает, тесно увязывает с задачами и будущей деятельностью, не затрудняется с ответом при видоизменении задания, свободно справляется с задачами и практическими заданиями, правильно обосновывает принятые решения, умеет самостоятельно обобщать и излагать материал, не допуская ошибок
16-18 рейтинговых баллов	обучающийся твердо знает программный материал, грамотно и по существу излагает его, не допуская существенных неточностей в ответе на вопрос, может правильно применять теоретические положения и владеет необходимыми умениями и навыками при выполнении практических заданий
13-15 рейтинговых баллов	обучающийся освоил основной материал, но не знает отдельных деталей, допускает неточности, недостаточно правильные формулировки, нарушает последовательность в изложении программного материала и испытывает затруднения в выполнении практических заданий
1-12 рейтинговых баллов	обучающийся не знает значительной части программного материала, допускает существенные ошибки, с большими затруднениями выполняет практические задания
0 рейтинговых баллов	не аттестован

4.3. Перечень заданий для проведения текущей и промежуточной оценки знаний, умений, навыков и (или) опыта деятельности, характеризующих этапы формирования компетенций

4.3.1. Оценочные материалы для проведения текущей аттестации и рубежного контроля, обучающихся по дисциплине (модулю)

Перечень вопросов рубежного контроля и текущей аттестации

РАЗДЕЛ 1. УСЛОВИЯ ТРУДА

Форма рубежного контроля – компьютерное тестирование

Вопросы рубежного контроля

Код контролируемой компетенции ПК-5

1. Основными целями учета, аттестации и рационализации рабочих мест не является ...
 - а) Повышение эффективности производства.
 - б) Рациональное использование основных фондов.
 - в) Повышение квалификации работников.
 - г) Рациональное использование трудовых ресурсов.
 - д) Определение величины оплаты труда.

2. Не относятся к организации обслуживания рабочего места работы:
 - а) Установление видов обслуживания, в которых нуждается рабочее место
 - б) Установление физических норм обслуживания.
 - в) Планировка оборудования.
 - г) Установление графиков обслуживания.
 - д) Закрепление видов обслуживания рабочих мест за определенными работниками

3. Элементом, составляющим содержание организации рабочих мест, не является:
 - а) Оснащение рабочих мест.
 - б) Внешняя планировка рабочего места.
 - в) Внутренняя планировка рабочего места.
 - г) Планирование труда.
 - д) Установление специализации рабочего места.

4. Планировка рабочего места – это:
 - а) Пространственное размещение материальных элементов производства и рабочего.
 - б) Чертеж (схема) рабочего места.
 - в) Планирование рабочих мест.

5. Пространство, ограниченное размахом полностью вытянутой руки при ее вращении в плечевом суставе – это зона ...
 - а) оптимальной досягаемости
 - б) максимальной досягаемости в) вспомогательная

6. Участок трехмерного пространства, ограниченный пределами досягаемости руки в горизонтальной и вертикальной плоскостях с учетом поворота работника на 180° и перемещением его вправо и влево на один-два шага – это:
 - а) Рабочее место
 - б) Рабочая зона.

в) Зона максимальной досягаемости.

РАЗДЕЛ 2. ОРГАНИЗАЦИЯ РАБОЧЕГО МЕСТА

Форма рубежного контроля – компьютерное тестирование

Вопросы рубежного контроля

Код контролируемой компетенции ПК-5

1. В условиях серийного производства применяется форма обслуживания рабочих мест:
 - а) Дежурное обслуживание
 - б) Планово-предупредительное обслуживание
 - в) Стандартное обслуживание

2. В условиях поточно-массового производства применяется форма обслуживания рабочих мест:
 - а) Дежурное обслуживание
 - б) Планово-предупредительное обслуживание
 - в) Стандартное обслуживание

3. В условиях мелкосерийного производства применяется форма обслуживания рабочих мест:
 - а) Дежурное обслуживание
 - б) Планово-предупредительное обслуживание
 - в) Стандартное

- 4... - это первичное звено производственного процесса и структуры предприятия, элементарная часть производственной площади на которой рабочие осуществляют трудовую деятельность.
 - а) рабочая зона
 - б) рабочее место
 - в) планировка рабочих мест

5. Рабочие места классифицируются по типу производства на ...
 - а) единичные
 - б) серийные
 - в) коллективные
 - г) массовые

6. Рабочие места классифицируются по виду производства на ...
 - а) вспомогательные, основные
 - б) универсальные, специальные
 - в) передвижные, стационарные

7. Рабочие места классифицируются по степени специализации на ...
 - а) основные, вспомогательные
 - б) передвижные, стационарные
 - в) универсальные, специальные

РАЗДЕЛ 3. БЕЗОПАСНОСТЬ И ОХРАНА ТРУДА

Форма рубежного контроля – компьютерное тестирование

Вопросы рубежного контроля

Код контролируемой компетенции ПК-5

1. Рабочие места классифицируются по степени подвижности на ...
 - а) сидя, стоя, переменная поза
 - б) стационарные, передвижные
 - в) на высоте, под землей, на открытом воздухе.

2. Система мероприятий по созданию на рабочем месте условий, необходимых для достижения высокой производительности труда – это:
 - а) управление рабочим местом
 - б) аттестация рабочих мест
 - в) организация рабочих мест

3. При организации рабочего места общими требованиями не являются:
 - а) психофизиологические
 - б) социальные
 - в) организационные
 - г) технические

4. При организации рабочих мест основными направлениями не являются:
 - а) обслуживание рабочих мест
 - б) пространственная планировка рабочих мест
 - в) аттестация рабочих мест
 - г) специализация и оснащение рабочих мест

5. При оснащении рабочего места основными элементами не являются:
 - а) основное, вспомогательное оборудование.
 - б) технологическая, организационная оснастка.
 - в) общая, частичная планировка.

6. ... - это пространственное размещение рабочих мест, элементов их оснащения, предметов, а также самого работника.
 - а) оснащение рабочего места
 - б) планировка рабочих мест.
 - в) рабочая зона

7. При планировке рабочих мест не решается задача ...
 - а) создание производственного интерьера
 - б) создание удобных, безопасных условий труда.
 - в) эффективное использование производственных площадей.
 - г) улучшение использования рабочего времени.

4.3.2. Оценочные материалы для проведения промежуточной аттестации обучающихся по дисциплине (модулю)

Вопросы/задания для проведения промежуточной аттестации обучающихся по дисциплине (модулю)

Коды контролируемой компетенции	Вопросы / задания
ПК-5	<ol style="list-style-type: none"> 1. Техника безопасности и условия труда на предприятии. 2. Защита здоровья работников как важнейшее направление организации труда персонала. 3. Безопасность труда персонала. 4. Влияние условий труда на функциональное состояние организма человека. 5. Основные группы факторов условий труда. 6. Категории работ по степени тяжести. 7. Биоритмы работоспособности и отдыха человека. 8. Режимы труда и отдыха. 9. Тяжесть и напряженность труда рабочих. 10. Динамика физиологических функций и работоспособности в ходе рабочей смены. 11. Условия микроклимата. 12. Особенности технологического процесса и длительность рабочего дня (6 часов). 13. Разработка частных и типовых физиологически обоснованных режимов труда и отдыха 14. Рабочие места, их виды и требования к организации. Элементы рабочих мест. Классификация рабочих мест. Рабочая зона. 15. Специализация и оснащение рабочих мест. 16. Устройство и принципы планирования служебных помещений: зальный и кабинетный, принципы планирования (достоинства и недостатки). 17. Организация обслуживания рабочих мест. 18. Рабочее место руководителя и его оснащение. 19. Организация рабочего места (кабинета) при работе за компьютером. 20. Предельно допустимая концентрация (ПДК) вредных веществ в воздухе рабочей зоны. 21. Контроль над состоянием воздушной среды 22. Светотехнические характеристики света. Требования к системам освещения. 23. Нормирование естественного и искусственного освещения. Организация освещения в рабочей зоне. 24. Методы и способы защиты от ультрафиолетового облучения. Приборы контроля освещения. 25. Температура самовоспламенения, самовозгорания и воспламенения. 26. Взрывы Причины возгорания и взрыва. 27. Противопожарные требования к оборудованию и технологическим процессам. 28. Классификация помещений по взрыво-пожарной и пожарной опасности Методы и средства пожаротушения, стационарные установки, противопожарные преграды. 29. Порядок эвакуации людей и материальных ценностей. 30. Ответственность работодателя за противопожарное состояние объекта

РАЗДЕЛ 5. УСЛОВИЯ РЕАЛИЗАЦИИ ДИСЦИПЛИНЫ (МОДУЛЯ)

5.1. Перечень основной и дополнительной учебной литературы для освоения дисциплины (модуля)

5.1.1. Основная литература

1. Сердюк, В. С. Эргономические основы безопасности труда : учебное пособие для вузов / В. С. Сердюк, А. М. Добренко, Ю. С. Белоусова. — 2-е изд. — Москва : Издательство Юрайт, 2022 ; Омск : Изд-во ОмГТУ. — 116 с. — (Высшее образование). — ISBN 978-5-534-11766-0 (Издательство Юрайт). — ISBN 978-5-8149-2592-3 (Изд-во ОмГТУ). — Текст : электронный // Образовательная платформа Юрайт [сайт]. — URL: <https://urait.ru/bcode/495830>

5.1.2. Дополнительная литература

2. Экспертиза безопасности труда : учебное пособие для вузов / В. С. Сердюк [и др.] ; под редакцией В. С. Сердюка. — 2-е изд. — Москва : Издательство Юрайт, 2022 ; Омск : Изд-во ОмГТУ. — 150 с. — (Высшее образование). — ISBN 978-5-534-11765-3 (Издательство Юрайт). — ISBN 978-5-8149-2675-3 (Изд-во ОмГТУ). — Текст : электронный // Образовательная платформа Юрайт [сайт]. — URL: <https://urait.ru/bcode/498977>
3. Беляков, Г. И. Безопасность жизнедеятельности. Охрана труда в 3 т. Т. 3 : учебник для вузов / Г. И. Беляков. — 4-е изд., перераб. и доп. — Москва : Издательство Юрайт, 2023. — 484 с. — (Высшее образование). — ISBN 978-5-534-12635-8. — Текст : электронный // Образовательная платформа Юрайт [сайт]. — URL: <https://urait.ru/bcode/447908>.
4. Управление персоналом : учебник и практикум для вузов / А. А. Литвинюк [и др.] ; под редакцией А. А. Литвинюка. — 2-е изд., перераб. и доп. — Москва : Издательство Юрайт, 2023. — 498 с. — (Высшее образование). — ISBN 978-5-9916-5550-7. — Текст : электронный // ЭБС Юрайт [сайт]. — URL: <http://www.urait.ru/bcode/449924>.

5.2. Перечень ресурсов информационно-коммуникационной сети «Интернет», необходимых для освоения дисциплины (модуля)

№№	Название электронного ресурса	Описание электронного ресурса	Используемый для работы адрес
1.	ЭБС «Университетская библиотека онлайн»	Электронная библиотека, обеспечивающая доступ высших и средних учебных заведений, публичных библиотек и корпоративных пользователей к наиболее востребованным материалам по всем отраслям знаний от ведущих российских издательств	http://biblioclub.ru/
2.	Научная электронная библиотека eLIBRARY.ru	Крупнейший российский информационно-аналитический портал в области науки, технологии, медицины и образования, содержащий рефераты и полные тексты более 34 млн научных публикаций и патентов	http://elibrary.ru/
3.	Образовательная платформа Юрайт	Электронно-библиотечная система для ВУЗов, ССУЗов, обеспечивающая доступ к учебникам, учебной и методической литературе по различным дисциплинам.	https://urait.ru/
4.	База данных	Полнотекстовая база данных периодических	https://dlib.eastview.com

	"EastView"	изданий	
5.	Электронная библиотека "Grebennikon"	Библиотека предоставляет доступ более чем к 30 журналам, выпускаемых Издательским домом "Гребенников".	https://grebennikon.ru/

5.3. Методические указания для обучающихся по освоению дисциплины (модуля)

Освоение обучающимся дисциплины (модуля) предполагает изучение материалов дисциплины (модуля) на аудиторных занятиях и в ходе самостоятельной работы. Аудиторные занятия проходят в форме лекций и практических занятий.

При подготовке к аудиторным занятиям необходимо помнить особенности каждой формы его проведения.

Подготовка к учебному занятию лекционного типа заключается в следующем.

С целью обеспечения успешного обучения обучающийся должен готовиться к лекции, так как она является важнейшей формой организации учебного процесса, поскольку:

- знакомит с новым учебным материалом;
- разъясняет учебные элементы, трудные для понимания;
- систематизирует учебный материал;
- ориентирует в учебном процессе.

С этой целью:

- внимательно прочитайте материал предыдущей лекции;
- ознакомьтесь с материалом предыдущей лекции по учебнику и учебным пособиям;
- внесите дополнения к полученным ранее знаниям по теме лекции на полях лекционной тетради;
- запишите возможные вопросы, которые вы зададите лектору на лекции по материалу изученной лекции;
- постарайтесь уяснить место изучаемой темы в своей подготовке;
- узнайте тему предстоящей лекции (по тематическому плану, по информации лектора) и запишите информацию, которой вы владеете по данному вопросу.

Подготовка к практическому занятию

При подготовке и работе во время проведения практического занятия следует обратить внимание на следующие моменты: на процесс предварительной подготовки, на работу во время занятия, обработку полученных результатов, исправление полученных замечаний.

Предварительная подготовка к практическому занятию заключается в изучении теоретического материала в отведенное для самостоятельной работы время, ознакомление с инструктивными материалами с целью осознания задач практического занятия, техники безопасности при работе на занятии.

Работа во время проведения практического занятия включает:

- консультирование студентов преподавателями и вспомогательным персоналом с целью предоставления исчерпывающей информации, необходимой для самостоятельного выполнения предложенных преподавателем задач, ознакомление с правилами техники безопасности при работе на занятии;

- самостоятельное выполнение заданий согласно обозначенной учебной программой тематики.

Обработка, обобщение полученных результатов практического занятия проводится обучающимися самостоятельно или под руководством преподавателя (в зависимости от степени сложности поставленных задач) Главным результатом в данном случае служит получение положительной оценки по каждому практическому занятию. Это является необходимым условием при проведении рубежного контроля и допуска к зачету. При получении неудовлетворительных результатов обучающийся имеет право в дополнительное время пересдать преподавателю работу до проведения промежуточной аттестации.

5.4. Информационно-технологическое обеспечение образовательного процесса по дисциплины (модуля)

5.4.1. Средства информационных технологий

1. Персональные компьютеры;
2. Средства доступа в Интернет;
3. Проектор.

5.4.2. Лицензионное и свободно распространяемое программное обеспечение, в том числе отечественного производства:

1. Операционная система: Astra Linux SE
2. Пакет офисных программ: LibreOffice
3. Справочная система Консультант+
4. Okular или Acrobat Reader DC
5. Ark или 7-zip
6. User Gate
7. TrueConf (client)

5.4.3. Информационные справочные системы и профессиональные базы данных

№№	Название электронного ресурса	Описание электронного ресурса	Используемый для работы адрес
1.	ЭБС «Университетская библиотека онлайн»	Электронная библиотека, обеспечивающая доступ высших и средних учебных заведений, публичных библиотек и корпоративных пользователей к наиболее востребованным материалам по всем отраслям знаний от ведущих российских издательств	http://biblioclub.ru/
2.	Научная электронная библиотека eLIBRARY.ru	Крупнейший российский информационно-аналитический портал в области науки, технологии, медицины и образования, содержащий рефераты и полные тексты более 34 млн научных публикаций и патентов	http://elibrary.ru/
3.	Образовательная платформа Юрайт	Электронно-библиотечная система для ВУЗов, ССУЗов, обеспечивающая доступ к учебникам, учебной и методической литературе по различным дисциплинам.	https://urait.ru/
4.	База данных "EastView"	Полнотекстовая база данных периодических изданий	https://dlib.eastview.com
5.	Электронная	Библиотека предоставляет доступ более чем к	https://grebennikon.ru/

	библиотека "Гребенникон"	30 журналам, выпускаемых Издательским домом "Гребенников".	
--	--------------------------	--	--

5.5. Материально-техническое обеспечение образовательного процесса по дисциплине (модулю)

Для изучения дисциплины (модуля) используются:

Учебная аудитория для занятий лекционного типа оснащена специализированной мебелью (стол для преподавателя, парты, стулья, доска для написания мелом); техническими средствами обучения (видеопроекторное оборудование, средства звуковоспроизведения и экран, имеющие выход в сеть Интернет).

Учебная аудитория для занятий семинарского типа: оснащена специализированной мебелью (стол для преподавателя, парты, стулья, доска для написания мелом); техническими средствами обучения (видеопроекторное оборудование, средства звуковоспроизведения и экран, имеющие выход в сеть Интернет).

Помещения для самостоятельной работы обучающихся: оснащены специализированной мебелью (парты, стулья) техническими средствами обучения (персональные компьютеры с доступом в сеть Интернет и обеспечением доступа в электронно-информационную среду университета, программным обеспечением).

5.6. Образовательные технологии

При реализации дисциплины (модуля) применяются различные образовательные технологии, в том числе технологии электронного обучения.

Освоение дисциплины (модуля) предусматривает использование в учебном процессе активных и интерактивных форм проведения учебных занятий в форме разбора конкретных ситуаций в сочетании с внеаудиторной работой с целью формирования и развития **профессиональных** навыков обучающихся.

При освоении дисциплины (модуля) предусмотрено применение электронного обучения и дистанционных образовательных технологий.

Учебные часы дисциплины (модуля) предусматривают классическую контактную работу преподавателя с обучающимся в аудитории и контактную работу посредством электронной информационно-образовательной среды в синхронном и асинхронном режиме (вне аудитории) посредством применения возможностей компьютерных технологий (электронная почта, электронный учебник, тестирование).

В рамках дисциплины (модуля) предусмотрены встречи с руководителями и работниками организаций, деятельность которых связана с *направленностью* реализуемой основной профессиональной образовательной программы.

ЛИСТ РЕГИСТРАЦИИ ИЗМЕНЕНИЙ

№ п/п	Содержание изменения	Реквизиты документа об утверждении изменения	Дата введения изменения
1.	*	Протокол заседания Ученого совета факультета № _____ от « ____ » _____ 20__ года	____.____.____
2.	*	Протокол заседания Ученого совета факультета № _____ от « ____ » _____ 20__ года	____.____.____
3.	*	Протокол заседания Ученого совета факультета № _____ от « ____ » _____ 20__ года	____.____.____
4.	*	Протокол заседания Ученого совета факультета № _____ от « ____ » _____ 20__ года	____.____.____



**Министерство науки и высшего образования Российской Федерации
Федеральное государственное бюджетное образовательное учреждение
высшего образования
«Российский государственный социальный университет»**

УТВЕРЖДАЮ

**И.о. декана факультета
политических и социальных технологий**

/Пивнева С.В./

28 марта 2023 г.

**РАБОЧАЯ ПРОГРАММА ДИСЦИПЛИНЫ (МОДУЛЯ)
ТЕХНОЛОГИИ РАБОТЫ С ЭЛЕКТРОННЫМИ ТАБЛИЦАМИ В ПРОФЕССИОНАЛЬНОЙ
ДЕЯТЕЛЬНОСТИ**

**Направление подготовки
«38.03.03 Управление персоналом»**

**Направленность
«Кадровый менеджмент»**

**ОБРАЗОВАТЕЛЬНАЯ ПРОГРАММА ВЫСШЕГО ОБРАЗОВАНИЯ – ПРОГРАММА
БАКАЛАВРИАТА**

**Форма обучения
Очная, очно-заочная**

Москва 2023

СОДЕРЖАНИЕ

РАЗДЕЛ 1. ПАСПОРТ РАБОЧЕЙ ПРОГРАММЫ ДИСЦИПЛИНЫ (МОДУЛЯ)	5
1.1 Цель и задачи дисциплины (модуля).....	5
1.2 Планируемые результаты обучения по дисциплине (модулю) в рамках планируемых результатов освоения основной профессиональной образовательной программы высшего образования – программы бакалавриата соотнесенные с установленными индикаторами достижения компетенций	5
РАЗДЕЛ 2. СТРУКТУРА И СОДЕРЖАНИЕ ДИСЦИПЛИНЫ (МОДУЛЯ)	7
2.1 Объем дисциплины (модуля), включая контактную работу обучающегося с педагогическими работниками и самостоятельную работу обучающегося	7
2.2. Учебно-тематический план дисциплины (модуля)	8
2.3. Содержание дисциплины (модуля)	11
РАЗДЕЛ 3. УЧЕБНО-МЕТОДИЧЕСКОЕ ОБЕСПЕЧЕНИЕ САМОСТОЯТЕЛЬНОЙ РАБОТЫ ОБУЧАЮЩИХСЯ ПО ДИСЦИПЛИНЕ (МОДУЛЮ)	14
3.1. Виды самостоятельной работы обучающихся по дисциплине (модулю).....	14
3.2. Задания для самостоятельной работы	16
3.3. Методические указания к самостоятельной работе по дисциплине (модулю)	18
РАЗДЕЛ 4. ОЦЕНОЧНЫЕ МАТЕРИАЛЫ ПО ДИСЦИПЛИНЕ (МОДУЛЮ)	18
4.1. Форма промежуточной аттестации обучающегося по дисциплине (модулю).....	18
4.2. Оценочные материалы, определяющие процедуры оценивания знаний, умений, навыков и (или) опыта деятельности, характеризующих этапы формирования компетенций.....	18
4.2.1. Организационные основы применения балльно-рейтинговой системы оценки успеваемости обучающихся по дисциплине (модулю).....	18
4.2.2. Проведение текущего контроля успеваемости обучающихся по дисциплине (модулю) в соответствии с балльно-рейтинговой системой оценки успеваемости обучающегося	19
4.2.3. Проведение промежуточной аттестации обучающихся по дисциплине (модулю) в соответствии с балльно-рейтинговой системой оценки успеваемости обучающегося.....	20
4.3. Перечень заданий для проведения текущей и промежуточной оценки знаний, умений, навыков и (или) опыта деятельности, характеризующих этапы формирования компетенций.....	21
4.3.1. Оценочные материалы для проведения текущей аттестации и рубежного контроля, обучающихся по дисциплине (модулю).....	21
4.3.2. Оценочные материалы для проведения промежуточной аттестации обучающихся по дисциплине (модулю)	22
РАЗДЕЛ 5. УСЛОВИЯ РЕАЛИЗАЦИИ ДИСЦИПЛИНЫ (МОДУЛЯ)	23
5.1. Перечень основной и дополнительной учебной литературы для освоения дисциплины (модуля) ..	23
5.1.1. Основная литература	23
5.1.2. Дополнительная литература	23
5.2 Перечень ресурсов информационно-коммуникационной сети «Интернет», необходимых для освоения дисциплины (модуля)	24
5.3 Методические указания для обучающихся по освоению дисциплины (модуля).....	24
5.4 Информационно-технологическое обеспечение образовательного процесса по дисциплины (модуля)	25
5.4.1. Средства информационных технологий	25

5.4.2. Лицензионное и свободно распространяемое программное обеспечение, в том числе отечественного производства:	25
5.4.3. Информационные справочные системы и профессиональные базы данных	25
5.5. Материально-техническое обеспечение образовательного процесса по дисциплине (модулю).....	26
5.6. Образовательные технологии	26
ЛИСТ РЕГИСТРАЦИИ ИЗМЕНЕНИЙ	27

Рабочая программа дисциплины (модуля) «**Технологии работы с электронными таблицами в профессиональной деятельности**» разработана на основании федерального государственного образовательного стандарта высшего образования – *бакалавриата* по направлению подготовки *38.03.03 Управление персоналом*, утвержденного приказом Министерства образования и науки Российской Федерации от 12.08.2020 № 955, учебного плана по основной профессиональной образовательной программе высшего образования - программы бакалавриата по направлению подготовки *38.03.03 Управление персоналом* (далее – «ОПОП»).

Рабочая программа дисциплины (модуля) «Технологии работы с электронными таблицами в профессиональной деятельности» разработана рабочей группой в составе:
к.ф.-м.н., доцент, Киреева О.И.

Рабочая программа дисциплины обсуждена и утверждена на заседании кафедры информационных технологий, искусственного интеллекта и общественно-социальных технологий цифрового общества факультета социальных и политических технологий. Протокол № 7 от «28» марта 2023 года.

Заведующий кафедрой
канд. пед. наук, доцент



С.В. Крапивка

(подпись)

Рабочая программа дисциплины (модуля) рецензирована и рекомендована к утверждению:

ФГБОУ ВО «Московский политехнический университет», НОЦ инфокогнитивных технологий, доктор технических наук, профессор



Н.И. Гданский

(подпись)

канд. техн. наук, доцент кафедры информационных технологий, искусственного интеллекта и общественно-социальных технологий цифрового общества факультета политических и социальных технологий



В.Л. Симонов

(подпись)

РАЗДЕЛ 1. ПАСПОРТ РАБОЧЕЙ ПРОГРАММЫ ДИСЦИПЛИНЫ (МОДУЛЯ)

1.1 Цель и задачи дисциплины (модуля)

Цель дисциплины (модуля) **Технологии работы с электронными таблицами в профессиональной деятельности** заключается в получении обучающимися теоретических знаний о технологии работы с электронными таблицами в профессиональной деятельности с последующим применением в профессиональной сфере и практических навыков (формирование) по документационному обеспечению работы с персоналом, деятельности по обеспечению персоналом, деятельности по оценке и аттестации персонала, деятельности по развитию персонала, деятельности по организации труда и оплаты персонала, деятельности по формированию корпоративной социальной политики.

Задачи дисциплины (модуля):

- овладение навыками применения электронных таблиц для создания и обработки массивов данных профессионального качества,
- формирование умений и получение навыков работы с табличным процессором,
- овладение навыками создания сводных таблиц и баз данных на основе электронных таблиц,
- усвоение студентами знаний о современных методах, способах и средствах получения, хранения, переработки информации различных объемов и типов,
- приобретение практических навыков применения современных информационных технологий в профессиональной деятельности.

1.2 Планируемые результаты обучения по дисциплине (модулю) в рамках планируемых результатов освоения основной профессиональной образовательной программы высшего образования – программы бакалавриата соотнесенные с установленными индикаторами достижения компетенций

Процесс освоения дисциплины (модуля) **Технологии работы с электронными таблицами в профессиональной деятельности** направлен на формирование у обучающихся следующих компетенций в соответствии с учебным планом:

ОПК-5 Способен использовать современные информационные технологии и программные средства при решении профессиональных задач;

ПК-1 Способен вести организационную и распорядительную документацию по персоналу, по учету и движению кадров.

В результате освоения дисциплины (модуля) **Технологии работы с электронными таблицами в профессиональной деятельности** обучающийся должен демонстрировать следующие результаты:

Категория компетенций (при наличии)	Код компетенции Формулировка компетенции	Код и наименование индикатора достижения компетенции	Результаты обучения
	ОПК-5 Способен использовать современные информационные технологии и программные средства	ОПК-5.1 Знает и определяет применяемые при решении профессиональных задач современные информационные	<i>Знать:</i> применяемые при решении профессиональных задач современные информационные

	<p>при решении профессиональных задач</p>	<p>технологии и программные средства.</p> <p>ОПК-5.2 Умеет использовать современные информационные технологии и программные средства при решении профессиональных задач.</p> <p>ОПК-5.3 Владеет навыками использования и внедрения в профессиональную деятельность современных информационных технологий и программных средств при решении профессиональных задач.</p>	<p>технологии и программные средства</p> <p><i>Уметь:</i> использовать современные информационные технологии и программные средства при решении профессиональных задач</p> <p><i>Владеть:</i> навыками использования и внедрения в профессиональную деятельность современных информационных технологий и программных средств при решении профессиональных задач</p>
	<p>ПК-1 Способен вести организационную и распорядительную документацию по персоналу, по учету и движению кадров</p>	<p>ПК-1.1 Знает основные методы построения системы организационной и распорядительной документации по персоналу.</p> <p>ПК-1.2 Разрабатывает, эффективно использует инструменты и методы построения эффективной системы организационной и распорядительной документации по персоналу, по учету и движению кадров в соответствии с действующими нормативно-правовыми актами.</p> <p>ПК-1.3 Управляет системой организационной и распорядительной документации по персоналу,</p>	<p><i>Знать:</i> основные методы построения системы организационной и распорядительной документации по персоналу</p> <p><i>Уметь:</i> Разрабатывать, эффективно использовать инструменты и методы построения эффективной системы организационной и распорядительной документации по персоналу, по учету и движению кадров в соответствии с действующими нормативно-правовыми актами</p>

		по учету и движению кадров, формирует предложения по ее совершенствованию.	<i>Владеть:</i> Навыками управления системой организационной и распорядительной документации по персоналу, по учету и движению кадров, формирует предложения по ее совершенствованию
--	--	--	---

РАЗДЕЛ 2. СТРУКТУРА И СОДЕРЖАНИЕ ДИСЦИПЛИНЫ (МОДУЛЯ)

2.1 Объем дисциплины (модуля), включая контактную работу обучающегося с педагогическими работниками и самостоятельную работу обучающегося

Общая трудоемкость дисциплины (модуля) составляет 2 зачетные единицы.

Очная форма обучения

Вид учебной работы	Всего часов	Семестры			
		1	2	3	4
Контактная работа обучающихся с педагогическими работниками	36			36	
Лекционные занятия	18			18	
<i>из них: в форме практической подготовки</i>					
Практические занятия					
<i>из них: в форме практической подготовки</i>					
Лабораторные занятия	18			18	
<i>из них: в форме практической подготовки</i>					
Консультации					
<i>из них: в форме практической подготовки</i>					
Самостоятельная работа обучающихся	27			27	
Контроль промежуточной аттестации	9			9	
Форма промежуточной аттестации					
ОБЪЕМ ДИСЦИПЛИНЫ (МОДУЛЯ) В ЧАСАХ	72			72	

Очно-заочная форма обучения

Вид учебной работы	Всего часов	Семестры			
		1	2	3	
Контактная работа обучающихся с	24			24	

педагогическими работниками					
Лекционные занятия	6			6	
<i>из них: в форме практической подготовки</i>					
Практические занятия					
<i>из них: в форме практической подготовки</i>					
Лабораторные занятия	18			18	
<i>из них: в форме практической подготовки</i>					
Консультации					
<i>из них: в форме практической подготовки</i>					
Самостоятельная работа обучающихся	39			39	
Контроль промежуточной аттестации	9			9	
Форма промежуточной аттестации					
ОБЪЕМ ДИСЦИПЛИНЫ (МОДУЛЯ) В ЧАСАХ	72			72	

2.2. Учебно-тематический план дисциплины (модуля)

Очной формы обучения

Раздел, тема	Виды учебной работы, академических часов									
	Всего	Самостоятельная работа	Контактная работа обучающихся с педагогическими работниками							
			Всего	Лекционные занятия <i>из них: в форме практической подготовки</i>	Практические занятия <i>из них: в форме практической подготовки</i>	Лабораторные занятия <i>из них: в форме практической подготовки</i>	Консультации <i>из них: в форме практической подготовки</i>			
Модуль 1 (Семестр 3)										
Раздел 1. Типовые расчеты и работа с массивами данных	32	14	18	10				8		
Тема 1.1. Типовые расчеты и диаграммы с применением		7	10	6				4		

Раздел, тема	Виды учебной работы, академических часов									
	Всего	Самостоятельная работа	Контактная работа обучающихся с педагогическими работниками							
			Всего	Лекционные занятия	из них: в форме практической подготовки	Практические занятия	из них: в форме практической подготовки	Лабораторные занятия	из них: в форме практической подготовки	Консультации
электронных таблиц										
Тема 1.2. Создание сводных таблиц и баз данных с применением электронных таблиц		7	8	4				4		
Раздел 2. Анализ данных и прогнозирование с применением электронных таблиц	31	13	18	8				10		
Тема 2.1. Поиск решения и оптимизации с применением электронных таблиц		7	10	4				6		
Тема 2.2. Методы и инструменты прогнозирования		6	8	4				4		
Контроль промежуточной аттестации (час)	9									
<i>Форма промежуточной аттестации (указать)</i>	Зачет									
Общий объем, часов	72	27	36	18				18		

Очно-заочной формы обучения

Раздел, тема	Виды учебной работы, академических часов									
	Всего	Самостоятельная работа	Контактная работа обучающихся с педагогическими работниками							
			Всего	Лекционные занятия	из них: в форме практической подготовки	Практические занятия	из них: в форме практической подготовки	Лабораторные занятия	из них: в форме практической подготовки	Консультации
Модуль 1 (Семестр 3)										
Раздел 1. Типовые расчеты и работа с массивами данных	32	20	12	4					8	
Тема 1.1. Типовые расчеты и диаграммы с применением электронных таблиц	16	10	6	2					4	
Тема 1.2. Создание сводных таблиц и баз данных с применением электронных таблиц	16	10	6	2					4	
Раздел 2. Анализ данных и прогнозирование с применением электронных таблиц	31	19	12	2					10	
Тема 2.1. Поиск решения и оптимизации с применением электронных таблиц	17	10	7	1					6	
Тема 2.2. Методы и инструменты	14	9	5	1					4	

Раздел, тема	Виды учебной работы, академических часов									
	Всего	Самостоятельная работа	Контактная работа обучающихся с педагогическими работниками							
			Всего	Лекционные занятия	из них: в форме практической подготовки	Практические занятия	из них: в форме практической подготовки	Лабораторные занятия	из них: в форме практической подготовки	Консультации
прогнозирования										
Контроль промежуточной аттестации (час)	9									
Форма промежуточной аттестации (указать)	Зачет									
Общий объем, часов	72	39	24	6				18		

2.3. Содержание дисциплины (модуля)

РАЗДЕЛ 1. Типовые расчеты и работа с массивами данных

Перечень изучаемых элементов содержания

- Создание таблиц данных.
- Ввод данных и формул в таблицу.
- Форматирование таблиц.
- Использование Мастера функций.
- Построение графиков.
- Построение двумерных и трехмерных диаграмм.
- Редактирование диаграмм.
- Построение смешанной диаграммы со вспомогательной осью
- Создание базы данных (списка) в Excel.
- Сортировка данных в списке.
- Фильтрация данных в списке с использованием Автофильтра.
- Фильтрация данных в списке с использованием Расширенного фильтра.
- Задание множественного критерия сравнения и вычисляемого критерия.
- Просмотр записей, поиск и фильтрация данных списка с помощью форм данных.
- Мастер сводных таблиц.
- Построение макета сводной таблицы.
- Работа со сводной таблицей.

Тема 1.1. Типовые расчеты и диаграммы с применением электронных таблиц

Перечень изучаемых элементов содержания

Создание таблиц данных.
Ввод данных и формул в таблицу.
Форматирование таблиц.
Использование Мастера функций.
Построение графиков.
Построение двумерных и трехмерных диаграмм.
Редактирование диаграмм.
Построение смешанной диаграммы со вспомогательной осью

Тема 1.2. Создание сводных таблиц и баз данных с применением электронных таблиц

Перечень изучаемых элементов содержания

Создание базы данных (списка) в Excel.
Сортировка данных в списке.
Фильтрация данных в списке с использованием Автофильтра.
Фильтрация данных в списке с использованием Расширенного фильтра.
Задание множественного критерия сравнения и вычисляемого критерия.
Просмотр записей, поиск и фильтрация данных списка с помощью форм данных.
Мастер сводных таблиц.
Построение макета сводной таблицы.
Работа со сводной таблицей.

ЗАДАНИЯ К ЛАБОРАТОРНЫМ ЗАНЯТИЯМ РАЗДЕЛА 1

Тема лабораторного занятия: Типовые расчеты и диаграммы с применением электронных таблиц

Форма практического задания: лабораторный практикум

Задания лабораторного практикума

- 1.** Научиться создавать и редактировать таблицы в табличном процессоре Excel.
- 2.** Научиться создавать и редактировать графики и диаграммы с помощью приложения Мастер диаграмм.
- 3.** Научиться работать с Мастером функций, проводить анализ данных.
- 4.** Научиться определять значения функций и строить графики, а также использовать логические функции в табличном процессоре Excel.
- 5.** Научиться использовать электронные таблицы Excel для создания списков, сортировки данных в списке, фильтрации данных
- 6.** Научиться создавать и применять сводные таблицы при работе с данными

РУБЕЖНЫЙ КОНТРОЛЬ К РАЗДЕЛУ 1

форма рубежного контроля – зачет

РАЗДЕЛ 2. Анализ данных и прогнозирование с применением электронных таблиц

Перечень изучаемых элементов содержания

Создание математической модели задачи линейного программирования.

Создание формы для ввода условий задачи, ввод в неё исходных данных и зависимостей из математической модели.

Ввод целевой ячейки, изменяемых ячеек и ограничений в окно Поиск решения.

Задание параметров поиска и решение задачи.

Линейный одномерный регрессионный анализ.

Экспоненциальный одномерный регрессионный анализ.

Линейный многомерный регрессионный анализ.

Анализ временных рядов.

Прогноз, характеристики и параметры прогнозирования.

Уравнение тренда временного ряда.

Суть метода скользящей средней.

Определение значений тренда временного ряда на основе метода скользящей средней.

Предварительная обработка исходной информации для прогнозирования.

Прогнозирование стационарных показателей.

Тема 2.1. Поиск решения и оптимизации с применением электронных таблиц

Перечень изучаемых элементов содержания

Создание математической модели задачи линейного программирования.

Создание формы для ввода условий задачи, ввод в неё исходных данных и зависимостей из математической модели.

Ввод целевой ячейки, изменяемых ячеек и ограничений в окно Поиск решения.

Задание параметров поиска и решение задачи.

Линейный одномерный регрессионный анализ.

Экспоненциальный одномерный регрессионный анализ.

Линейный многомерный регрессионный анализ.

Тема 2.2. Методы и инструменты прогнозирования

Перечень изучаемых элементов содержания

Анализ временных рядов.

Прогноз, характеристики и параметры прогнозирования.

Уравнение тренда временного ряда.

Суть метода скользящей средней.

Определение значений тренда временного ряда на основе метода скользящей средней.

Предварительная обработка исходной информации для прогнозирования.

Прогнозирование стационарных показателей.

ЗАДАНИЯ К ЛАБОРАТОРНЫМ ЗАНЯТИЯМ РАЗДЕЛА 2

Тема лабораторного занятия: Анализ данных и прогнозирование с применением электронных таблиц

Форма практического задания: лабораторный практикум

Задания лабораторного практикума

1. Научиться использовать табличный процессор Excel для решения задач оптимизации.
2. Научиться выполнять прогнозирование экономических параметров с помощью одномерного и многомерного регрессионного анализа.
3. Научиться выполнять прогнозирование временного ряда данных с помощью средств Microsoft Excel.
4. Научиться строить тренд временного ряда на основе метода скользящей средней.
5. Научиться выполнять статистический анализ и прогнозирование стационарных показателей в табличном процессоре Excel.

РУБЕЖНЫЙ КОНТРОЛЬ К РАЗДЕЛУ 2

форма рубежного контроля – зачет

РАЗДЕЛ 3. УЧЕБНО-МЕТОДИЧЕСКОЕ ОБЕСПЕЧЕНИЕ САМОСТОЯТЕЛЬНОЙ РАБОТЫ ОБУЧАЮЩИХСЯ ПО ДИСЦИПЛИНЕ (МОДУЛЮ)

3.1. Виды самостоятельной работы обучающихся по дисциплине (модулю)

Очной формы обучения

Раздел, тема	Количество часов	Вид самостоятельной работы
Модуль 1. (семестр 3)		
Раздел 1. Типовые расчеты и работа с массивами данных 14 часов	5	Лабораторная работа
	5	Лабораторная работа
	4	Самостоятельное изучение материала раздела/темы
Раздел 2. Создание сводных таблиц и баз данных с применением	5	Лабораторная работа
	5	Лабораторная работа

электронных таблиц 13 часов	3	Самостоятельное изучение материала раздела/темы
Общий объем по модулю/семестру, часов	27	
Общий объем по дисциплине (модулю), часов	27	

Очно-заочной формы обучения

Раздел, тема	Количество часов	Вид самостоятельной работы
Модуль 1. (семестр 3)		
Раздел 1. Типовые расчеты и работа с массивами данных 20 часов	5	Лабораторная работа
	5	Лабораторная работа
	10	Самостоятельное изучение материала раздела/темы
Раздел 2. Создание сводных таблиц и баз данных с применением электронных таблиц 19 часов	5	Лабораторная работа
	5	Лабораторная работа
	9	Самостоятельное изучение материала раздела/темы
Общий объем по модулю/семестру, часов	39	
Общий объем по дисциплине (модулю), часов	39	

3.2. Задания для самостоятельной работы

Задания для самостоятельной работы к Разделу 1

Вопросы для самостоятельной работы к Разделу 1

Создание таблиц данных.
Ввод данных и формул в таблицу.
Форматирование таблиц.
Использование Мастера функций.
Построение графиков.
Построение двумерных и трехмерных диаграмм.
Редактирование диаграмм.
Построение смешанной диаграммы со вспомогательной осью
Создание базы данных (списка) в Excel.
Сортировка данных в списке.
Фильтрация данных в списке с использованием Автофильтра.
Фильтрация данных в списке с использованием Расширенного фильтра.
Задание множественного критерия сравнения и вычисляемого критерия.
Просмотр записей, поиск и фильтрация данных списка с помощью форм данных.
Мастер сводных таблиц.
Построение макета сводной таблицы.
Работа со сводной таблицей.

Перечень тем лабораторных работ к Разделу 1:

1. Типовые расчеты и диаграммы с применением электронных таблиц
2. Создание сводных таблиц и баз данных с применением электронных таблиц

Литература для самостоятельного изучения к Разделу 1.

Трофимов, В. В. Информатика в 2 т. Том 1 : учебник для вузов / В. В. Трофимов, М. И. Барабанова ; ответственный редактор В. В. Трофимов. — 3-е изд., перераб. и доп. — Москва : Издательство Юрайт, 2023. — 553 с. — (Высшее образование). — ISBN 978-5-534-02613-9. — Текст : электронный // Образовательная платформа Юрайт [сайт]. — URL: <https://www.urait.ru/bcode/512761> (дата обращения: 24.04.2023).

Информатика в 2 т. Том 2 : учебник для вузов / В. В. Трофимов [и др.] ; ответственный редактор В. В. Трофимов. — 3-е изд., перераб. и доп. — Москва : Издательство Юрайт, 2023. — 406 с. — (Высшее образование). — ISBN 978-5-534-02615-3. — Текст : электронный // Образовательная платформа Юрайт [сайт]. — URL: <https://www.urait.ru/bcode/512762> (дата обращения: 24.04.2023).

Казанский, А. А. Прикладное программирование на Excel 2019 : учебное пособие для вузов / А. А. Казанский. — 2-е изд., перераб. и доп. — Москва : Издательство Юрайт, 2023. — 171 с. — (Высшее образование). — ISBN 978-5-534-12022-6. — Текст : электронный // Образовательная платформа Юрайт [сайт]. — URL: <https://www.urait.ru/bcode/512340> (дата обращения: 24.04.2023).

Яковлев, В. Б. Статистика. Расчеты в Microsoft Excel : учебное пособие для вузов / В. Б. Яковлев. — 2-е изд., испр. и доп. — Москва : Издательство Юрайт, 2023. — 353 с. — (Высшее образование). — ISBN 978-5-534-01672-7. — Текст : электронный // Образовательная платформа Юрайт [сайт]. — URL: <https://www.urait.ru/bcode/514005> (дата обращения: 24.04.2023).

Задания для самостоятельной работы к Разделу 2

Вопросы для самостоятельной работы к Разделу 2

Создание математической модели задачи линейного программирования.
Создание формы для ввода условий задачи, ввод в неё исходных данных и зависимостей из математической модели.
Ввод целевой ячейки, изменяемых ячеек и ограничений в окно Поиск решения.
Задание параметров поиска и решение задачи.
Линейный одномерный регрессионный анализ.
Экспоненциальный одномерный регрессионный анализ.
Линейный многомерный регрессионный анализ.
Анализ временных рядов.
Прогноз, характеристики и параметры прогнозирования.
Уравнение тренда временного ряда.
Суть метода скользящей средней.
Определение значений тренда временного ряда на основе метода скользящей средней.
Предварительная обработка исходной информации для прогнозирования.
Прогнозирование стационарных показателей.

Перечень тем лабораторных работ к Разделу 2:

1. Поиск решения и оптимизации с применением электронных таблиц
2. Методы и инструменты прогнозирования

Литература для самостоятельного изучения к Разделу 2.

Трофимов, В. В. Информатика в 2 т. Том 1 : учебник для вузов / В. В. Трофимов, М. И. Барабанова ; ответственный редактор В. В. Трофимов. — 3-е изд., перераб. и доп. — Москва : Издательство Юрайт, 2023. — 553 с. — (Высшее образование). — ISBN 978-5-534-02613-9. — Текст : электронный // Образовательная платформа Юрайт [сайт]. — URL: <https://www.urait.ru/bcode/512761> (дата обращения: 24.04.2023).

Информатика в 2 т. Том 2 : учебник для вузов / В. В. Трофимов [и др.] ; ответственный редактор В. В. Трофимов. — 3-е изд., перераб. и доп. — Москва : Издательство Юрайт, 2023. — 406 с. — (Высшее образование). — ISBN 978-5-534-02615-3. — Текст : электронный // Образовательная платформа Юрайт [сайт]. — URL: <https://www.urait.ru/bcode/512762> (дата обращения: 24.04.2023).

Казанский, А. А. Прикладное программирование на Excel 2019 : учебное пособие для вузов / А. А. Казанский. — 2-е изд., перераб. и доп. — Москва : Издательство Юрайт, 2023. — 171 с. — (Высшее образование). — ISBN 978-5-534-12022-6. — Текст : электронный //

Образовательная платформа Юрайт [сайт]. — URL: <https://www.urait.ru/bcode/512340> (дата обращения: 24.04.2023).

Яковлев, В. Б. Статистика. Расчеты в Microsoft Excel : учебное пособие для вузов / В. Б. Яковлев. — 2-е изд., испр. и доп. — Москва : Издательство Юрайт, 2023. — 353 с. — (Высшее образование). — ISBN 978-5-534-01672-7. — Текст : электронный // Образовательная платформа Юрайт [сайт]. — URL: <https://www.urait.ru/bcode/514005> (дата обращения: 24.04.2023).

3.3. Методические указания к самостоятельной работе по дисциплине (модулю)

Освоение слушателями программы предполагает изучение материалов дисциплин (модулей) в ходе самостоятельной работы.

Для успешного освоения дисциплины (модуля) и достижения поставленных целей необходимо внимательно ознакомиться с рабочей программой дисциплины (модуля), доступной в электронной информационно-образовательной среде РГСУ.

Следует обратить внимание на списки основной и дополнительной литературы, на предлагаемые преподавателем ресурсы информационно-телекоммуникационной сети Интернет. Эта информация необходима для самостоятельной работы обучающегося.

Для более углубленного изучения темы задания для самостоятельной работы рекомендуется выполнять параллельно с изучением данной темы. При выполнении заданий по возможности используйте наглядное представление материала.

Самостоятельная работа включает разнообразный комплекс видов и форм работы обучающихся.

Выполнение лабораторной, расчетно-графической работы.

Таблицы должны оформляться строго по заданию. В качестве примера приведены образцы оформления таблиц к каждой задаче. Данные из образцовых таблиц не используются. Форматирование таблицы означает выравнивание ячеек таблицы по горизонтали и вертикали, перенос по словам, задание шрифта и фона, и т.п. Каждая задача размещается на отдельном рабочем листе. Необходимо переименовать лист по заданию

Работа должна содержать собственные умозаключения по сути поставленной проблемы, включать самостоятельно проведенный анализ по сути этой проблемы, выводы, обобщающие авторскую позицию по поставленной проблеме.

РАЗДЕЛ 4. ОЦЕНОЧНЫЕ МАТЕРИАЛЫ ПО ДИСЦИПЛИНЕ (МОДУЛЮ)

4.1. Форма промежуточной аттестации обучающегося по дисциплине (модулю)

Контрольным мероприятием промежуточной аттестации обучающихся по дисциплине (модулю) является зачет, который проводится в устной форме.

4.2. Оценочные материалы, определяющие процедуры оценивания знаний, умений, навыков и (или) опыта деятельности, характеризующих этапы формирования компетенций

4.2.1. Организационные основы применения балльно-рейтинговой системы оценки успеваемости обучающихся по дисциплине (модулю)

Оценка качества освоения обучающимися дисциплины (модуля) реализуется в формате балльно-рейтинговой системы оценки успеваемости обучающихся (БРСО).

БРСО в ходе текущего контроля успеваемости и промежуточной аттестации осуществляется по 100-балльной шкале.

Академический рейтинг обучающегося по дисциплине (модулю) складывается из результатов:

– текущего контроля успеваемости (максимальный текущий рейтинг обучающегося 80 рейтинговых баллов;

– промежуточной аттестации (максимальный рубежный рейтинг обучающегося 20 рейтинговых баллов.

Условия оценки освоения обучающимся дисциплины (модуля) в формате БРСО доводятся преподавателем до сведения обучающихся на первом учебном занятии, а также размещены в свободном доступе в электронной информационно-образовательной среде Университета.

4.2.2. Проведение текущего контроля успеваемости обучающихся по дисциплине (модулю) в соответствии с балльно-рейтинговой системой оценки успеваемости обучающегося

В течение учебного семестра до промежуточной аттестации на основании утвержденной рабочей программы дисциплины (модуля) формируется текущий рейтинг обучающегося. Текущий рейтинг обучающегося складывается как сумма рейтинговых баллов, полученных им в течение учебного семестра по всем видам учебных занятий по дисциплине (модулю).

В процессе текущего контроля оцениваются следующие действия обучающегося, направленные на освоение компетенций в рамках изучения учебной дисциплины:

– академическая активность (посещаемость учебных занятий, самостоятельное изучение содержания учебной дисциплины в электронной информационно-образовательной среде, соблюдение сроков сдачи практических заданий и текущих контрольных мероприятий и др.);

– выполнение и сдача текущих и итогового практических заданий (эссе, рефераты, творческие задания, кейс-задания, лабораторные работы, расчетные задания и др., активное участие в групповых интерактивных занятиях (дискуссии, WiKi-проекты и др.), защита проектов и др.);

– прохождение рубежей текущего контроля, включая соблюдение графика их прохождения в электронной информационно-образовательной среде.

Для планирования расчета текущего рейтинга обучающегося используются следующие пропорции:

Вид учебного действия	Максимальная рейтинговая оценка, баллов
академическая активность	10
практические задания	40
<i>из них: текущие практические задания</i>	20
<i>итоговое практическое задание</i>	20
рубежи текущего контроля	30
<i>ИТОГО:</i>	80

В течение учебного семестра по дисциплине (модулю) обучающимся должен быть накоплен текущий рейтинг не менее 52 рейтинговых баллов (65% от максимального значения текущего рейтинга).

Необходимыми условиями допуска обучающегося к промежуточной аттестации по дисциплине являются положительное прохождение обучающимся не менее 65% рубежей текущего контроля с накоплением не менее 65% максимального рейтингового балла за каждый рубеж текущего контроля и положительное выполнение итогового практического задания с

накоплением не менее 65% максимального рейтингового балла, установленного за итоговое практическое задание.

Невыполнение вышеуказанных условий является текущей академической задолженностью, которая должна быть ликвидирована обучающимся до контрольного мероприятия промежуточной аттестации.

Сведения о наличии у обучающихся текущей академической задолженности, сроках и порядке добора рейтинговых баллов для её ликвидации доводятся до обучающихся педагогическим работником.

В случае неликвидации текущей академической задолженности, педагогический работник обязан во время контрольного мероприятия промежуточной аттестации поставить обучающемуся 0 рейтинговых баллов. В этом случае ликвидация текущей академической задолженности возможна в периоды проведения повторной промежуточной аттестации.

4.2.3. Проведение промежуточной аттестации обучающихся по дисциплине (модулю) в соответствии с балльно-рейтинговой системой оценки успеваемости обучающегося

Промежуточная аттестация по дисциплине (модулю) проводится в соответствии с Положением о промежуточной аттестации обучающихся по основным профессиональным образовательным программам в Российском государственном социальном университете и Положением о балльно-рейтинговой системе оценки успеваемости обучающихся по основным профессиональным образовательным программам в Российском государственном социальном университете в действующей редакции.

На промежуточную аттестацию отводится 20 рейтинговых баллов.

Ответы обучающегося на контрольном мероприятии промежуточной аттестации оцениваются педагогическим работником по 20 - балльной шкале, а итоговая оценка по дисциплине (модулю) выставляется по пятибалльной системе для дифференцированного зачета.

Критерии выставления оценки определяются Положением о балльно-рейтинговой системе оценки успеваемости обучающихся по основным профессиональным образовательным программам высшего образования - программам бакалавриата, программам специалитета, программам магистратуры в Российском государственном социальном университете.

В процессе определения рубежного рейтинга обучающегося используется следующая шкала:

Рубежный рейтинг	Критерии оценки освоения обучающимся учебной дисциплины в ходе контрольных мероприятий промежуточной аттестации
19-20 рейтинговых баллов	обучающийся глубоко и прочно усвоил программный материал, исчерпывающе, последовательно, грамотно и логически стройно его излагает, тесно увязывает с задачами и будущей деятельностью, не затрудняется с ответом при видоизменении задания, свободно справляется с задачами и практическими заданиями, правильно обосновывает принятые решения, умеет самостоятельно обобщать и излагать материал, не допуская ошибок
16-18 рейтинговых баллов	обучающийся твердо знает программный материал, грамотно и по существу излагает его, не допуская существенных неточностей в ответе на вопрос, может правильно применять теоретические положения и владеет необходимыми умениями и навыками при выполнении практических заданий
13-15 рейтинговых баллов	обучающийся освоил основной материал, но не знает отдельных деталей, допускает неточности, недостаточно правильные формулировки, нарушает последовательность в изложении программного материала и испытывает затруднения в выполнении практических заданий

1-12 рейтинговых баллов	обучающийся не знает значительной части программного материала, допускает существенные ошибки, с большими затруднениями выполняет практические задания
0 рейтинговых баллов	не аттестован

4.3. Перечень заданий для проведения текущей и промежуточной оценки знаний, умений, навыков и (или) опыта деятельности, характеризующих этапы формирования компетенций

4.3.1. Оценочные материалы для проведения текущей аттестации и рубежного контроля, обучающихся по дисциплине (модулю)

Перечень вопросов рубежного контроля и текущей аттестации

Раздел -1 «Типовые расчеты и работа с массивами данных»

Форма рубежного контроля: устный опрос

Вопросы/задания рубежного контроля

Код контролируемой компетенции ОПК-5

- Создание таблиц данных.
- Ввод данных и формул в таблицу.
- Форматирование таблиц.
- Использование Мастера функций.
- Построение графиков.
- Построение двумерных и трехмерных диаграмм.
- Редактирование диаграмм.
- Построение смешанной диаграммы со вспомогательной осью

Код контролируемой компетенции ПК-1

- Создание базы данных (списка) в Excel.
- Сортировка данных в списке.
- Фильтрация данных в списке с использованием Автофильтра.
- Фильтрация данных в списке с использованием Расширенного фильтра.
- Задание множественного критерия сравнения и вычисляемого критерия.
- Просмотр записей, поиск и фильтрация данных списка с помощью форм данных.
- Мастер сводных таблиц.
- Построение макета сводной таблицы.
- Работа со сводной таблицей.

Раздел -2 «Анализ данных и прогнозирование с применением электронных таблиц»

Форма рубежного контроля: устный опрос

Вопросы/задания рубежного контроля

Код контролируемой компетенции ОПК-5

- Создание математической модели задачи линейного программирования.
- Создание формы для ввода условий задачи, ввод в неё исходных данных и зависимостей из математической модели.
- Ввод целевой ячейки, изменяемых ячеек и ограничений в окно Поиск решения.

Задание параметров поиска и решение задачи.
 Линейный одномерный регрессионный анализ.
 Экспоненциальный одномерный регрессионный анализ.
 Линейный многомерный регрессионный анализ.

Код контролируемой компетенции ПК-1

Анализ временных рядов.
 Прогноз, характеристики и параметры прогнозирования.
 Уравнение тренда временного ряда.
 Суть метода скользящей средней.
 Определение значений тренда временного ряда на основе метода скользящей средней.
 Предварительная обработка исходной информации для прогнозирования.
 Прогнозирование стационарных показателей.

4.3.2. Оценочные материалы для проведения промежуточной аттестации обучающихся по дисциплине (модулю)

Вопросы/задания для проведения промежуточной аттестации обучающихся по дисциплине (модулю)

Код контролируемой компетенций	Вопросы /задания
ОПК-5	Создание таблиц данных. Ввод данных и формул в таблицу. Форматирование таблиц. Использование Мастера функций. Построение графиков. Построение двумерных и трехмерных диаграмм. Редактирование диаграмм. Построение смешанной диаграммы со вспомогательной ось Создание математической модели задачи линейного программирования. Создание формы для ввода условий задачи, ввод в неё исходных данных и зависимостей из математической модели. Ввод целевой ячейки, изменяемых ячеек и ограничений в окно Поиск решения. Задание параметров поиска и решение задачи. Линейный одномерный регрессионный анализ. Экспоненциальный одномерный регрессионный анализ. Линейный многомерный регрессионный анализ.
ПК-1	Создание базы данных (списка) в Excel. Сортировка данных в списке. Фильтрация данных в списке с использованием Автофильтра. Фильтрация данных в списке с использованием Расширенного фильтра. Задание множественного критерия сравнения и вычисляемого критерия. Просмотр записей, поиск и фильтрация данных списка с помощью форм данных. Мастер сводных таблиц. Построение макета сводной таблицы.

	<p>Работа со сводной таблицей. Анализ временных рядов. Прогноз, характеристики и параметры прогнозирования. Уравнение тренда временного ряда. Суть метода скользящей средней. Определение значений тренда временного ряда на основе метода скользящей средней. Предварительная обработка исходной информации для прогнозирования. Прогнозирование стационарных показателей.</p>
--	--

РАЗДЕЛ 5. УСЛОВИЯ РЕАЛИЗАЦИИ ДИСЦИПЛИНЫ (МОДУЛЯ)

5.1. Перечень основной и дополнительной учебной литературы для освоения дисциплины (модуля)

5.1.1. Основная литература

Трофимов, В. В. Информатика в 2 т. Том 1 : учебник для вузов / В. В. Трофимов, М. И. Барабанова ; ответственный редактор В. В. Трофимов. — 3-е изд., перераб. и доп. — Москва : Издательство Юрайт, 2023. — 553 с. — (Высшее образование). — ISBN 978-5-534-02613-9. — Текст : электронный // Образовательная платформа Юрайт [сайт]. — URL: <https://www.ura.it.ru/bcode/512761> (дата обращения: 24.04.2023).

Информатика в 2 т. Том 2 : учебник для вузов / В. В. Трофимов [и др.] ; ответственный редактор В. В. Трофимов. — 3-е изд., перераб. и доп. — Москва : Издательство Юрайт, 2023. — 406 с. — (Высшее образование). — ISBN 978-5-534-02615-3. — Текст : электронный // Образовательная платформа Юрайт [сайт]. — URL: <https://www.ura.it.ru/bcode/512762> (дата обращения: 24.04.2023).

5.1.2. Дополнительная литература

Казанский, А. А. Прикладное программирование на Excel 2019 : учебное пособие для вузов / А. А. Казанский. — 2-е изд., перераб. и доп. — Москва : Издательство Юрайт, 2023. — 171 с. — (Высшее образование). — ISBN 978-5-534-12022-6. — Текст : электронный // Образовательная платформа Юрайт [сайт]. — URL: <https://www.ura.it.ru/bcode/512340> (дата обращения: 24.04.2023).

Яковлев, В. Б. Статистика. Расчеты в Microsoft Excel : учебное пособие для вузов / В. Б. Яковлев. — 2-е изд., испр. и доп. — Москва : Издательство Юрайт, 2023. — 353 с. — (Высшее образование). — ISBN 978-5-534-01672-7. — Текст : электронный // Образовательная платформа Юрайт [сайт]. — URL: <https://www.ura.it.ru/bcode/514005> (дата обращения: 24.04.2023).

5.2 Перечень ресурсов информационно-коммуникационной сети «Интернет», необходимых для освоения дисциплины (модуля)

№ №	Название электронного ресурса	Описание электронного ресурса	Используемый для работы адрес
1.	ЭБС «Университетская библиотека онлайн»	Электронная библиотека, обеспечивающая доступ высших и средних учебных заведений, публичных библиотек и корпоративных пользователей к наиболее востребованным материалам по всем отраслям знаний от ведущих российских издательств	http://biblioclub.ru/
2.	Научная электронная библиотека eLIBRARY.ru	Крупнейший российский информационно-аналитический портал в области науки, технологии, медицины и образования, содержащий рефераты и полные тексты более 34 млн научных публикаций и патентов	http://elibrary.ru/
3.	Образовательная платформа Юрайт	Электронно-библиотечная система для ВУЗов, ССУЗов, обеспечивающая доступ к учебникам, учебной и методической литературе по различным дисциплинам.	https://urait.ru/
4.	База данных "EastView"	Полнотекстовая база данных периодических изданий	https://dlib.eastview.com
5.	Электронная библиотека "Grebennikon"	Библиотека предоставляет доступ более чем к 30 журналам, выпускаемых Издательским домом "Гребенников".	https://grebennikon.ru/

5.3 Методические указания для обучающихся по освоению дисциплины (модуля)

Освоение обучающимся дисциплины (модуля) предполагает изучение материалов дисциплины (модуля) на аудиторных занятиях и в ходе самостоятельной работы. Аудиторные занятия проходят в форме лекций, семинаров, практических и лабораторных занятий.

При подготовке к аудиторным занятиям необходимо помнить особенности каждой формы его проведения.

Подготовка к учебному занятию лекционного типа заключается в следующем.

С целью обеспечения успешного обучения обучающийся должен готовиться к лекции, поскольку она является важнейшей формой организации учебного процесса, поскольку:

- знакомит с новым учебным материалом;
- разъясняет учебные элементы, трудные для понимания;
- систематизирует учебный материал;
- ориентирует в учебном процессе.

С этой целью:

- внимательно прочитайте материал предыдущей лекции;
- ознакомьтесь с учебным материалом по учебнику и учебным пособиям с темой прочитанной лекции;
- внесите дополнения к полученным ранее знаниям по теме лекции на полях лекционной тетради;
- запишите возможные вопросы, которые вы зададите лектору на лекции по материалу изученной лекции;
- постарайтесь уяснить место изучаемой темы в своей подготовке;

– узнайте тему предстоящей лекции (по тематическому плану, по информации лектора) и запишите информацию, которой вы владеете по данному вопросу.

Обработка, обобщение полученных результатов лабораторной работы проводится обучающимися самостоятельно или под руководством преподавателя (в зависимости от степени сложности поставленных задач). В результате оформляется индивидуальный отчет. Подготовленная к сдаче на контроль и оценку работа сдается преподавателю. Форма отчетности может быть письменная, устная или две одновременно. Главным результатом в данном случае служит получение положительной оценки по каждой лабораторной работе. Это является необходимым условием при проведении рубежного контроля и допуска к зачету. При получении неудовлетворительных результатов обучающийся имеет право в дополнительное время передать преподавателю работу до проведения промежуточной аттестации.

5.4 Информационно-технологическое обеспечение образовательного процесса по дисциплины (модуля)

5.4.1. Средства информационных технологий

1. Персональные компьютеры;
2. Средства доступа в Интернет;
3. Проектор.

5.4.2. Лицензионное и свободно распространяемое программное обеспечение, в том числе отечественного производства:

1. Операционная система: Astra Linux SE
2. Пакет офисных программ: LibreOffice
3. Справочная система Консультант+
4. Okular или Acrobat Reader DC
5. Ark или 7-zip
6. User Gate
7. TrueConf (client)

**Указывается актуальное программное обеспечение, необходимое для освоения дисциплины (модуля).*

5.4.3. Информационные справочные системы и профессиональные базы данных

№ №	Название электронного ресурса	Описание электронного ресурса	Используемый для работы адрес
1.	ЭБС «Университетская библиотека онлайн»	Электронная библиотека, обеспечивающая доступ высших и средних учебных заведений, публичных библиотек и корпоративных пользователей к наиболее востребованным материалам по всем отраслям знаний от ведущих российских издательств	http://biblioclub.ru/
2.	Научная электронная библиотека eLIBRARY.ru	Крупнейший российский информационно-аналитический портал в области науки, технологии, медицины и образования, содержащий рефераты и полные тексты более 34 млн научных публикаций и патентов	http://elibrary.ru/
3.	Образовательная	Электронно-библиотечная система для ВУЗов,	https://urait.ru/

	платформа Юрайт	ССУЗов, обеспечивающая доступ к учебникам, учебной и методической литературе по различным дисциплинам.	
4.	База данных "EastView"	Полнотекстовая база данных периодических изданий	https://dlib.eastview.com
5.	Электронная библиотека "Grebennikon"	Библиотека предоставляет доступ более чем к 30 журналам, выпускаемых Издательским домом "Гребенников".	https://grebennikon.ru/

5.5. Материально-техническое обеспечение образовательного процесса по дисциплине (модулю)

Для изучения дисциплины (модуля) используются:

Учебная аудитория для занятий лекционного типа оснащена специализированной мебелью (стол для преподавателя, парты, стулья, доска для написания мелом); техническими средствами обучения (видеопроекционное оборудование, средства звуковоспроизведения, экран и имеющие выход в сеть Интернет), а также (при наличии) демонстрационными печатными пособиями (указать какими, например, таблицы «Основная грамматика английского языка»), экранно-звуковыми средствами обучения (указать какими, например, CD «Разговорный английский»), демонстрационными материалами (указать какими, например, комплект демонстрационных материалов (фолий) «Страноведение. США»), видеофильмами DVD (указать какими).

Учебная аудитория для лабораторных занятий оснащена специализированной мебелью (парты, стулья) техническими средствами обучения (персональные компьютеры с доступом в сеть Интернет и обеспечением доступа в электронно-информационную среду университета, программным обеспечением).

Помещения для самостоятельной работы обучающихся: оснащены специализированной мебелью (парты, стулья) техническими средствами обучения (персональные компьютеры с доступом в сеть Интернет и обеспечением доступа в электронно-информационную среду университета, программным обеспечением).

5.6. Образовательные технологии

При реализации дисциплины (модуля) применяются различные образовательные технологии, в том числе технологии электронного обучения.

Освоение дисциплины (модуля) предусматривает использование в учебном процессе активных и интерактивных форм проведения учебных занятий в форме лабораторных работ в сочетании с внеаудиторной работой с целью формирования и развития **профессиональных** навыков обучающихся.

При освоении дисциплины (модуля) предусмотрено применением электронного обучения и дистанционных образовательных технологий.

Учебные часы дисциплины (модуля) предусматривают классическую контактную работу преподавателя с обучающимся в аудитории и контактную работу посредством электронной информационно-образовательной среды в синхронном и асинхронном режиме (вне аудитории) посредством применения возможностей компьютерных технологий (электронная почта, электронный учебник, тестирование, вебинар, видеофильм, презентация, форум и др.).

В рамках дисциплины (модуля) предусмотрены встречи с руководителями и работниками организаций, деятельность которых связана с направленностью реализуемой основной профессиональной образовательной программы.

ЛИСТ РЕГИСТРАЦИИ ИЗМЕНЕНИЙ

№ п/п	Содержание изменения	Реквизиты документа об утверждении изменения	Дата введения изменения
1.	Утверждена и введена в действие решением Ученого совета факультета на основании Федерального государственного образовательного стандарта высшего образования – бакалавриата по направлению подготовки 38.03.03 Управление персоналом, утвержденного приказом Министерства образования и науки Российской Федерации от 12.08.2020 № 955	Протокол заседания Ученого совета факультета № _____ от «_____» _____ 20____ года	____.____.____
2.	*	Протокол заседания Ученого совета факультета № _____ от «_____» _____ 20____ года	____.____.____
3.	*	Протокол заседания Ученого совета факультета № _____ от «_____» _____ 20____ года	____.____.____
4.	*	Протокол заседания Ученого совета факультета № _____ от «_____» _____ 20____ года	____.____.____