



Министерство науки и высшего образования Российской Федерации
Федеральное государственное бюджетное образовательное учреждение высшего образования
«Российский государственный социальный университет»

УТВЕРЖДАЮ

И.о. декана гуманитарного факультета

_____/ М.В. Афонин
«26» апреля 2022 г.

**РАБОЧАЯ ПРОГРАММА ДИСЦИПЛИНЫ (МОДУЛЯ)
ФИЛОСОФИЯ**

**Направление подготовки
46.03.01 История**

**Направленность (профиль)
«Всеобщая история»**

**ОБРАЗОВАТЕЛЬНАЯ ПРОГРАММА ВЫСШЕГО ОБРАЗОВАНИЯ - ПРОГРАММА
БАКАЛАВРИАТА**

**Форма обучения
Очная**

Москва, 2022

Рабочая программа дисциплины (модуля) «Философия» разработана на основании федерального государственного образовательного стандарта высшего образования - бакалавриата по направлению подготовки 46.03.01 История, утвержденного приказом Министерства образования и науки Российской Федерации от 8 октября 2020 г. № 1291, учебного плана по основной профессиональной образовательной программе высшего образования - программы бакалавриата по направлению подготовки 46.03.01 История.

Рабочая программа дисциплины (модуля) разработана рабочей группой в составе: к.ф.н., доцент А.В. Суслов.

Руководитель основной
профессиональной
образовательной программы



Н.В. Ляпунова

(подпись)

Рабочая программа дисциплины (модуля) обсуждена и утверждена на заседании Ученого совета гуманитарного факультета.

Протокол № 9 от «26» апреля 2022 года.

И.о. декана гуманитарного
факультета
к. юрид. наук, доцент



М.В. Афонин

(подпись)

Рабочая программа дисциплины (модуля) рецензирована и рекомендована к утверждению:

Д.ф.н., профессор кафедры философии
МГПУ



Б.Н. Бессонов

(подпись)

Д.ф.н., профессор гуманитарного
факультета РГСУ



О.Б. Скородумова

(подпись)

Согласовано

Научная библиотека, директор



И.Г. Маляр

(подпись)

СОДЕРЖАНИЕ

1.2. Место дисциплины (модуля) в структуре основной профессиональной образовательной программы высшего образования-программы бакалавриата.....	4
1.3 Планируемые результаты обучения по дисциплине (модулю) в рамках планируемых результатов освоения основной профессиональной образовательной программы высшего образования – программы бакалавриата.....	4
РАЗДЕЛ 2. СТРУКТУРА И СОДЕРЖАНИЕ ДИСЦИПЛИНЫ.....	6
2.1 Объем дисциплины (модуля), включая контактную работу обучающегося с педагогическими работниками и самостоятельную работу обучающегося.....	6
2.2. Учебно-тематический план дисциплины (модуля).....	7
РАЗДЕЛ 3. УЧЕБНО-МЕТОДИЧЕСКОЕ ОБЕСПЕЧЕНИЕ САМОСТОЯТЕЛЬНОЙ РАБОТЫ ОБУЧАЮЩИХСЯ ПО ДИСЦИПЛИНЕ (МОДУЛЮ).....	8
3.1. Виды самостоятельной работы обучающихся по дисциплине (модулю).....	8
3.2 Методические указания к самостоятельной работе по дисциплине (модулю).....	10
РАЗДЕЛ 4. ФОНД ОЦЕНОЧНЫХ СРЕДСТВ ДЛЯ ПРОВЕДЕНИЯ ПРОМЕЖУТОЧНОЙ АТТЕСТАЦИИ ОБУЧАЮЩИХСЯ ПО ДИСЦИПЛИНЕ (МОДУЛЮ).....	18
4.1. Форма промежуточной аттестации обучающегося по дисциплине (модулю).....	18
4.2. Перечень компетенций с указанием этапов их формирования в процессе освоения образовательной программы.....	18
4.3 Описание показателей и критериев оценивания компетенций на различных этапах их формирования, описание шкал оценивания.....	18
4.4 Типовые контрольные задания или иные материалы, необходимые для оценки знаний, умений, навыков и (или) опыта деятельности, характеризующих этапы формирования компетенций в процессе освоения образовательной программы.....	20
4.5 Методические материалы, определяющие процедуры оценивания знаний, умений, навыков и (или) опыта деятельности, характеризующих этапы формирования компетенций.....	22
РАЗДЕЛ 5. УСЛОВИЯ РЕАЛИЗАЦИИ ДИСЦИПЛИНЫ.....	23
5.1. Перечень основной и дополнительной учебной литературы для освоения дисциплины (модуля).....	23
5.2. Перечень ресурсов информационно-коммуникационной сети «Интернет», необходимых для освоения учебной дисциплины.....	23
5.3 Методические указания для обучающихся по освоению дисциплины (модуля).....	24
5.4 Информационно-технологическое обеспечение образовательного процесса по дисциплине (модулю).....	25
5.5 Материально-техническое обеспечение образовательного процесса по дисциплине (модулю).....	26
5.6 Образовательные технологии.....	26
ЛИСТ РЕГИСТРАЦИИ ИЗМЕНЕНИЙ.....	27

РАЗДЕЛ 1. ПАСПОРТ РАБОЧЕЙ ПРОГРАММЫ ДИСЦИПЛИНЫ (МОДУЛЯ)

1.1 Цель и задачи дисциплины (модуля)

Цель и задачи дисциплины (модуля) заключаются в получении обучающимися теоретических знаний об основах философии с последующим применением в профессиональной сфере и практических навыков по работе с оригинальными и адаптированными философскими текстами; развитию навыков критического восприятия и оценки источников информации, умении логично формулировать, излагать и отстаивать собственное видение проблем и способов их разрешения; овладении приемами ведения дискуссии, полемики, диалога.

Задачи дисциплины (модуля):

1. Формирование знаний об истории возникновения, развитии и современном состоянии философской проблематики; понимание ее методологической и мировоззренческой значимости для становления молодого специалиста, т.е. формирование философской культуры будущего специалиста на основе обширного исторического и современного материала, анализа постановки и решения вечных философских проблем человечества.
2. Формирование представления о специфике философии как способе познания и духовного освоения мира, об основных разделах современного философского знания, философских проблемах и методах их исследования.
3. Овладение базовыми принципами и приемами философского познания; введение студентов в круг философских проблем, связанных с областью будущей профессиональной деятельности.

1.2. Место дисциплины (модуля) в структуре основной профессиональной образовательной программы высшего образования-программы бакалавриата

Дисциплина (модуль) «Философия» реализуется в обязательной части основной профессиональной образовательной программы 46.03.01 История.

Изучение дисциплины (модуля) «Философия» базируется на знаниях и умениях, полученных обучающимися ранее в ходе освоения программного материала учебной дисциплины «Обществознание».

Перечень последующих дисциплин (модулей), для которых необходимы знания, умения и навыки, формируемые данной учебной дисциплиной: «Основы критического мышления и системного анализа», а также иные дисциплины общепрофессионального уровня.

1.3 Планируемые результаты обучения по дисциплине (модулю) в рамках планируемых результатов освоения основной профессиональной образовательной программы высшего образования – программы бакалавриата.

Процесс освоения дисциплины (модуля) направлен на формирование у обучающихся следующих универсальных компетенций: УК-1, УК-5 в соответствии с основной профессиональной образовательной программой высшего образования – программой бакалавриата по направлению подготовки 46.03.01 История.

В результате освоения дисциплины (модуля) обучающийся должен демонстрировать следующие результаты:

Категория компетенций	Код компетенции	Формулировка компетенции	Код и наименование индикатора достижения компетенции	Результаты обучения
-----------------------	-----------------	--------------------------	--	---------------------

системное и критическое мышление	УК-1	Способен осуществлять поиск, критический анализ и синтез информации, применять системный подход для решения поставленных задач	УК-1.1. Анализирует поставленную задачу через выделение ее базовых составляющих.	<i>Знать:</i> методики поиска, сбора и обработки информации, метод системного анализа
			УК-1.2. Находит и критически оценивает информацию, необходимую для решения задачи. УК-1.3. Сопоставляет разные источники информации с целью выявления их противоречий и поиска достоверных суждений. УК-1.4. Предлагает различные варианты решения задачи, оценивая их последствия. УК-1.5. Формулирует собственную гражданскую и мировоззренческую позицию с опорой на системный анализ философских взглядов и исторических закономерностей, процессов, явлений и событий.	<i>Уметь:</i> применять методики поиска, сбора, обработки информации, системный подход для решения поставленных задач и осуществлять критический анализ и синтез информации, полученной из актуальных российских и зарубежных источников <i>Владеть:</i> методами поиска, сбора и обработки, критического анализа и синтеза информации, методикой системного подхода для решения поставленных задач
межкультурное взаимодействие	УК-5	Способен воспринимать межкультурное разнообразие общества в социально-историческом, этическом и философском контекстах	УК-5.1. Демонстрирует толерантное восприятие социальных и культурных различий, уважительное и бережное отношение к историческому наследию и культурным традициям.	<i>Знать:</i> закономерности и особенности социально-исторического развития различных культур в этическом и философском контексте
			УК-5.2. Находит и использует необходимую для саморазвития и	<i>Уметь:</i> понимать и воспринимать разнообразие общества в социально-историческом, этическом и философском контекстах.

			<p>взаимодействия с другими людьми информацию о культурных особенностях и традициях различных социальных групп.</p> <p>УК-5.3. Проявляет в своём поведении уважительное отношение к историческому наследию и социокультурным традициям различных социальных групп, опирающееся на знание этапов исторического развития России в контексте мировой истории и культурных традиций мира.</p> <p>УК-5.4. Сознательно выбирает ценностные ориентиры и гражданскую позицию; аргументированно обсуждает и решает проблемы мировоззренческого, общественного и личностного характера.</p>	<p><i>Владеть:</i> методами адекватного восприятия межкультурного разнообразия общества в социально-историческом, этическом и философском контекстах.</p>
--	--	--	---	---

РАЗДЕЛ 2. СТРУКТУРА И СОДЕРЖАНИЕ ДИСЦИПЛИНЫ

2.1 Объем дисциплины (модуля), включая контактную работу обучающегося с педагогическими работниками и самостоятельную работу обучающегося

Общая трудоемкость дисциплины, изучаемой в 1 семестре, составляет 2 зачетные единицы. По дисциплине предусмотрен *зачет с оценкой*.

Очная форма обучения

Вид учебной работы	Всего часов	Семестры			
		1			
Контактная работа обучающихся с педагогическими работниками (по видам	36	36			

учебных занятий) (всего):					
Учебные занятия лекционного типа	16	16			
Практические занятия					
Иная контактная работа	20	20			
Самостоятельная работа обучающихся, всего	27	27			
Контроль промежуточной аттестации (час)	9	9			
ОБЪЕМ ДИСЦИПЛИНЫ (МОДУЛЯ) В ЧАСАХ	72	72			

2.2. Учебно-тематический план дисциплины (модуля)

Очная форма обучения

Раздел, тема	Виды учебной работы, академических часов								
	Всего	Самостоятельная работа	Контактная работа обучающихся с педагогическими работниками						Иная контактная работа
			Всего	Лекционные занятия	Семинарские/практические занятия	Лабораторные занятия	Всего	Практическая подготовка	
Семестр 1									
Раздел 1. ИСТОРИЯ ФИЛОСОФИИ	19	9	10	4	-	-	6	-	
Тема 1. Генезис философии. Античная философская мысль	6	2	4	2	-	-	2	-	
Тема 2. Философия Нового времени	4	2	2	-	-	-	2	-	
Тема 3. Западноевропейская философия XIX – XX вв.	4	2	2	2	-	-	-	-	
Тема 4. Русская философия: история и современность	5	3	2	-	-	-	2	-	
Раздел 2. ТЕОРИЯ ФИЛОСОФИИ	21	9	12	6	-	-	6	-	
Тема 1. Особенности философского знания. Место философии в	6	2	4	2	-	-	2	-	

Раздел, тема	Виды учебной работы, академических часов								
	Всего	Самостоятельная работа	Контактная работа обучающихся с педагогическими работниками						
			Всего	Лекционные занятия	Семинарские/ практические занятия	Лабораторные занятия	Иная контактная работа		
							Всего	Практическая подготовка	
системе духовной культуры									
Тема 2. Понятие бытия и варианты онтологии.	2	2	-	-	-	-	-	-	
Тема 3. Основные проблемы и исторические варианты гносеологии.	6	2	4	2	-	-	2	-	
Тема 4. Основные проблемы философской антропологии	7	3	4	2	-	-	2	-	
Раздел 3. СОЦИАЛЬНАЯ ФИЛОСОФИЯ	23	9	14	6	-	-	8	-	
Тема 1. Проблемное поле социальной философии	6	2	4	2	-	-	2	-	
Тема 2. Культура и общество	4	2	2	-	-	-	2	-	
Тема 3. Философия истории	6	2	4	2	-	-	2	-	
Тема 4. Исторический прогресс	7	3	4	2	-	-	2	-	
Контроль промежуточной аттестации (час)	9								
Общий объем, часов	72	27	36	16			20		
Форма промежуточной аттестации	Зачет с оценкой								

РАЗДЕЛ 3. УЧЕБНО-МЕТОДИЧЕСКОЕ ОБЕСПЕЧЕНИЕ САМОСТОЯТЕЛЬНОЙ РАБОТЫ ОБУЧАЮЩИХСЯ ПО ДИСЦИПЛИНЕ (МОДУЛЮ)

3.1. Виды самостоятельной работы обучающихся по дисциплине (модулю)

Очная форма обучения

Раздел, тема	Всего	Виды самостоятельной работы обучающихся					
		Академическая активность, час	Форма академической активности	Выполнение практ. заданий, час	Форма практического задания	Рубежный текущий контроль, час	Форма рубежного текущего контроля
Семестр 1							
Раздел 1. ИСТОРИЯ ФИЛОСОФИИ	9	4	Подготовка к лекционным и практическим занятиям, самостоятельно и изучение раздела в ЭИОС	3	реферат	2	Компьютерное тестирование или иная форма рубежного контроля по усмотрению преподавателя
Раздел 2. ТЕОРИЯ ФИЛОСОФИИ	9	3	Подготовка к лекционным и практическим занятиям, самостоятельно и изучение раздела в ЭИОС	4	реферат	2	Компьютерное тестирование или иная форма рубежного контроля по усмотрению преподавателя
Раздел 3. СОЦИАЛЬНАЯ ФИЛОСОФИИ	9	4	Подготовка к лекционным и практическим занятиям, самостоятельно и изучение раздела в ЭИОС	3	реферат	2	Компьютерное тестирование или иная форма рубежного контроля по усмотрению преподавателя
Общий объем по модулю/семестру, часов,	27	11		10		6	

3.2 Методические указания к самостоятельной работе по дисциплине (модулю)

РАЗДЕЛ 1. ИСТОРИЯ ФИЛОСОФИИ

Цель: изучение генезиса и развития философских идей как в европейской традиции от Античности до наших дней, так и в России, необходимого для формирования следующих компетенций: способен воспринимать межкультурное разнообразие общества в социально-историческом, этическом и философском контекстах (УК-5).

Практические навыки: приобретение навыков работы с первоисточниками и справочной литературой, использования философских знаний в качестве теоретической и методической базы для изучения специальных дисциплин; навыков применения философских знаний в различных сферах профессиональной и общественной деятельности

Перечень изучаемых элементов содержания:

Основные этапы развития, особенности, проблемы и представители античной философии: досократики, софисты и Сократ, Платон и Аристотель, философские школы эллинизма. Влияние античной философии на содержание и направленность европейской мысли. Роль античной философии в становлении европейской цивилизации.

Особенности развития философии Нового времени. Основные проблемы философии данного периода. Эмпиризм Ф. Бэкона. Рационализм Р. Декарта. Теория общественного договора. Основные положения трансцендентального идеализма Канта. «Абсолютный идеализм» Гегеля. Антропологический материализм Фейербаха.

Основные положения диалектического материализма как философии марксизма. Позитивизм. Основные идеи и представители. Возникновение и сущность «философии жизни». Учение Ф. Ницше как источник «философии жизни». Зарождение философии психоанализа. Основные понятия учения З. Фрейда. Феноменология как метод анализа чистого сознания. Основопологающие идеи Э. Гуссерля. Философская герменевтика как «практика философского мышления» Х.-Г. Гадамер. Экзистенциализм.

Особенности возникновения и становления русской философской мысли. Древнерусское философствование. Философская мысль русского Просвещения. Важнейшие течения в философии XIX: идейно-философская борьба 30-40 гг. XIX в.; почвенничество, теории культурно-исторических типов и «византизма»; проникновение и развитие марксистской философии в России (Плеханов Г.В., Ленин В.И.); русская философия всеединства (основные положения философии В.С. Соловьева). Русская философия конца XIX – начала XX веков: философия Н.А. Бердяева; русский космизм (философия «Общего дела» Н.Ф. Федорова), социальная философия С.Л. Франка. Современное состояние философской науки в России.

Тема 1.1 Генезис философии. Античная философская мысль

Вопросы для самоподготовки:

1. Истоки античной философской мысли
2. Ранняя греческая философия
3. Философия софистов и Сократа
4. Философия Платона
5. Философия Аристотеля
6. Философские взгляды стоиков, скептиков, эпикурейцев

Тема 1.2 Философия Нового времени

Вопросы для самоподготовки:

1. Основные проблемы философии Нового времени
2. Эмпиризм Ф. Бэкона
3. Рационализм Р. Декарта
4. Теория общественного договора
5. Агностицизм И. Канта
6. Диалектика Г. Гегеля

7. Материализм Л. Фейербаха

Тема 1.3 Западноевропейская философия сер. XIX – XX вв.

1. Марксистская философия
2. Философия жизни А. Шопенгауэра и Ф. Ницше
3. Позитивизм
4. Философия психоанализа
5. Феноменология и философская герменевтика
6. Философия экзистенциализма
7. Модернизм и постмодернизм в философской мысли
8. Философские системы В.С. Соловьева
9. Русская религиозная философия XX века

Тема 1.4 Русская философия: история и современность

1. Становление русской философии (IX-XII вв.)
2. Философия в России XVIII века
3. Философские взгляды теоретиков идейных течений в России XIX в.
4. Философские системы В.С. Соловьева
5. Философия русского космизма
6. Русская религиозная философия XX века
7. Философия марксизма в России

ПРАКТИЧЕСКОЕ ЗАДАНИЕ К РАЗДЕЛУ 1

Форма практического задания: реферат

Перечень тем рефератов к разделу 1:

1. Античная философия: основные идеи и роль в мировой культуре
2. Атомизм Демокрита и Эпикура
3. Социальная философия Древней Греции (Сократ, Платон, Аристотель)
4. Философия Нового Времени: проблемы онтологии, гносеологии, социальной философии
5. Особенности философии Р. Декарта
6. Французский материализм XVIII века
7. Немецкая классическая философия; ее вклад в мировую философскую мысль
8. Философия И. Канта
9. Система и метод философии Гегеля
10. Философский материализм Л. Фейербаха
11. Марксистская философия: ее истоки, содержание. Общая характеристика
12. Этапы и основные черты русской философии
13. Философия экзистенциализма. Проблемы свободы и морали.
14. Философская герменевтика.
15. Основные идеи социальной философии О. Конта.
16. Органическая теория Г. Спенсера.
17. Социальная философия Э. Дюркгейма.
18. Социальная философия М. Вебера
19. Марксистская социальная философия.
20. Особенности русской философии
21. Основные идеи «Слова о законе и благодати» Иллариона
22. Роль идеи «Москва – третий Рим» для развития государственности России
23. Основные положения философии М.В. Ломоносова
24. М.М. Щербатов о государственном устройстве
25. Либеральные идеи П.Я. Чаадаева
26. А.С. Хомяков как яркий представитель славянофильства
27. Теория культурно-исторических типов Н.Я. Данилевского

28. Философия Л.Н. Толстого
29. Учение о всеединстве В.С. Соловьева
30. Основные положения «общего дела» Н.Ф. Федорова
31. Философия любви В.В. Розанова
32. Проблема свободы в философии Н. Бердяева
33. С.Н. Булгаков. Философия имени, или грамматика бытия
34. С.Л. Франк о бытии как сверхрациональном всеединстве
35. И.А. Ильин: философия духовного опыта
36. Основные положения евразийства
37. Философско-правовые идеи Г.А. Плеханова
38. Философия политики В.И. Ленина
39. Философия «высшего синтеза» А.Ф. Лосева
40. Э.В. Ильенков о диалектике абстрактного и конкретного
41. Идея диалога М.М. Бахтина
42. Новый гуманизм И.Т. Фролова

РУБЕЖНЫЙ КОНТРОЛЬ К РАЗДЕЛУ 1

Форма рубежного контроля – компьютерное тестирование.

Оформление работ, выполняемых в рамках самостоятельной работы, осуществляется в соответствии с Методическими указаниями по оформлению письменных работ обучающихся в рамках самостоятельной работы, утвержденными Учебно-методическим советом РГСУ, Протокол № 2 от 25 июня 2015 года.

Конкретные практические задания и задания для рубежного контроля определяются в учебно-методических материалах по работе обучающихся в электронной информационно-образовательной среде РГСУ с применением технологий электронного обучения по данной дисциплине, утверждаемых ежегодно кафедрой.

Раздел 2 ТЕОРИЯ ФИЛОСОФИИ

Цель: овладение базовыми принципами и приемами философского познания; введение в круг философских проблем, формирование представления о специфике философии как способе познания и духовного освоения мира, об основных разделах современного философского знания, философских проблемах и методах их исследования, необходимого для формирования следующих компетенций: способен воспринимать межкультурное разнообразие общества в социально-историческом, этическом и философском контекстах (УК-5).

Перечень изучаемых элементов содержания:

Предмет и метод философии. Её функции. Особенности философского знания. Философия как «любовь к мудрости». Философия как научное познание. Категориальный аппарат философии. Структура философского знания. Становление философии. Философия и мифология. Философия и религия. Взаимодействие философии и частных наук. Философия как самосознание культуры. Значение философии в жизни человека и общества.

Бытие как существование. Формы бытия. Онтологические модели бытия как существования: материалистическая онтология, объективно-идеалистическая онтология, субъективно-идеалистическая онтология. Понятие субстанции и субстанциональности бытия. Метафизическое и диалектическое понимание субстанции. Монизм, дуализм, плюрализм. Иерархические модели бытия.

Познавательное (гносеологическое) отношение к миру как один из предметных уровней метафизического отношения к миру. Проблемы сущностного определения познания, природы знания, характеристики и критериев истины, взаимоотношения субъекта и объекта познания; проблема анализа познавательных возможностей человека, сущностной характеристики сознания, проблема нахождения основания достоверного знания. Агностицизм. Скептицизм.

Человек как сложная многоуровневая система. Единство природного, социального и духовного в человеке. Понятия: «индивид», «личность», «индивидуальность». Исторические типы личности.

Основные этапы социализации личности. Личность и общество. Личность и культура. Соотношение воспитания и самовоспитания, факторов макро- и микросреды в развитии личности. Гуманизм как мера общественного прогресса, как признание ответственности человека за бытие человеческого рода и свою собственную судьбу, критерий оценки деятельности людей, социальных институтов и организаций. Причины кризиса гуманизма. Угроза антропологической катастрофы: сущность, возможные пути преодоления.

Тема 2.1 Особенности философского знания. Место философии в системе духовной культуры

Вопросы для самоподготовки:

1. Предмет, метод и функции философии
2. Структура философского знания
3. Типология философских учений
4. Истоки философии
5. Философия как теоретическое ядро мировоззрения

Тема 2.2 Понятие бытия и варианты онтологии

Вопросы для самоподготовки:

1. Бытие как существование. Формы бытия
2. Понятие субстанции и субстанциональности бытия
3. Онтологические модели бытия
4. Понятие развития
5. Понятие причинности. Детерминизм и индетерминизм
6. Пространственно-временные уровни бытия

Тема 2.3 Основные проблемы и исторические варианты гносеологии

Вопросы для самоподготовки:

1. Проблема сознания. Структура сознания
2. Сознание и познание. Объект и субъект познания
3. Понятие истины. Истина и мнение
4. Проблема критерия истины
5. Исторические варианты гносеологии
6. Виды знания. Понятие науки
7. Развитие науки. Понятие научной революции

Тема 2.4 Основные проблемы философской антропологии

Вопросы для самоподготовки:

1. Единство природного, социального и духовного в человеке.
2. Понятия индивида, личности и индивидуальности.
3. Деятельностная сущность общественного человека.
4. Социальные ценности и социализация личности.
5. Личность и культура.
6. Проблема смысла жизни: многообразие интерпретаций
7. Причины кризиса гуманизма.

ПРАКТИЧЕСКОЕ ЗАДАНИЕ К РАЗДЕЛУ 2

Форма практического задания: реферат.

Перечень тем рефератов к разделу 2.

1. Философия, ее предмет, функции и роль в обществе
2. Философия и мировоззрение
3. Проблема метода в философии. Диалектика и метафизика
4. Бытие как философская проблема.

5. Философское понятие материи. Основные формы существования материи.
6. Природа и сущность сознания.
7. Диалектика как общая теория развития. Принципы, законы и категории диалектики.
8. Закон единства и борьбы противоположностей.
9. Закон взаимоперехода количественных и качественных изменений.
10. Закон отрицания - отрицания.
11. Проблема познаваемости мира в мировой философской мысли.
12. Чувственная и рациональная ступени процесса познания.
13. Диалектика процесса познания.
14. Проблема истины в философии.
15. Практика и ее роль в процессе ее познания.
16. Особенности социального познания.
17. Социальный эксперимент: его содержание и возможности.
18. Сущность и динамика социально-исторического процесса
19. Деятельность людей и законы общественного развития
20. Общественный прогресс и его критерии
21. Общество как социальная система
22. Духовная жизнь общества и ее основные элементы
23. Общественное сознание и его структура
24. Общественная психология и идеология, их взаимосвязь
25. Формы общественного сознания, их различия и взаимосвязь
26. Объективные и субъективные факторы социально-исторического процесса
27. Политическое сознание
28. Правовое сознание
29. Нравственное сознание
30. Свобода совести и роль церкви в современных условиях
31. Проблема человека в истории философии
32. Человек как единство духовного, биологического и социального
33. Личность и общество: свобода и ответственность личности
34. Категория ответственности: философские аспекты
35. Проблема потребностей и интересов личности
36. Социальные отношения и социальные интересы личности и общества
37. Проблема ценностей в философии
38. Жизнь как ценность в структуре социального бытия
39. Проблема жизни и смерти в духовном опыте человечества
40. Философский подход к проблеме смысла и цели жизни человека
41. Будущее: методы и средства философского осмысления
42. Сущность и природа традиций, их использование в социальной деятельности

РУБЕЖНЫЙ КОНТРОЛЬ К РАЗДЕЛУ 2:

Форма рубежного контроля – компьютерное тестирование.

Оформление работ, выполняемых в рамках самостоятельной работы, осуществляется в соответствии с Методическими указаниями по оформлению письменных работ обучающихся в рамках самостоятельной работы, утвержденными Учебно-методическим советом РГСУ, Протокол № 2 от 25 июня 2015 года.

Конкретные практические задания и задания для рубежного контроля определяются в учебно-методических материалах по работе обучающихся в электронной информационно-образовательной среде РГСУ с применением технологий электронного обучения по данной дисциплине, утверждаемых ежегодно кафедрой.

Раздел 3. СОЦИАЛЬНАЯ ФИЛОСОФИЯ

Цель: овладение базовыми принципами и приемами социально-философского познания; введение в круг социально-философских проблем, формирование представления о специфике социальной философии как способе познания и духовного освоения мира, об основных разделах современного социальной философии, проблемах социальной философии и методах их исследования, необходимого для формирования следующих компетенций: способен воспринимать межкультурное разнообразие общества в социально-историческом, этическом и философском контекстах (УК-5).

Перечень изучаемых элементов содержания:

Общетеоретическая философия и социальная философия о сущности общества: сходства и различия. Общество как нерасчлененное целое и как дифференцированная целостная система. Проблема метода в социальной философии. Особенности применения всеобщих методов в анализе общественной жизни: диалектика, системный подход, синергетика. Диалектика как метод познания общественных явлений и процессов. Особенности функционирования и развития общества с позиций диалектики. Исторический опыт применения диалектики к анализу общества.

Место философии культуры в системе современного философского знания. Возникновение и развитие философии культуры как самостоятельной области философского знания. Эволюция понятия культуры. Многозначность и полифункциональность понятия "культура". Культура и общество, их взаимосвязь. Две формы бытия культуры в обществе: объектно-предметная и субъектно-личностная. Социальная детерминация и социальные функции культуры. Многообразие культур в истории общества, различные типы их взаимодействия. Закономерности развития культуры. Проблема диалога культур в прошлом и настоящем. Глобализация и судьбы культур народов мира. Культура и развитие человека. Человек как творец и как творение культуры, как создание человеком самого себя в процессе деятельности. Культура как мера развития человека и общества.

Проблематика философии истории - логика развития общественного бытия, человеческого общества как целостной развивающейся системы, единство и многообразие исторического процесса, исторический детерминизм и общественный прогресс. Философская идея истории - как "исторического самосознания эпохи" - выдвигание адекватного эпохе проекта (идеала) совершенного общества, обоснование единства и целостности исторического процесса: прошлого, настоящего и будущего.

Человек как субъект истории. Роль личности в истории: герой, критически мыслящая личность, вождь. Многообразие оценок и проблема их объективности. Различные интерпретации смысла истории в философской мысли. Понятие цивилизации: многозначность определений. Цивилизационный взгляд на исторический процесс: альтернативность или дополнительность? Культурная матрица как основа целостности цивилизации. Типологические ориентиры современной истории. Трансформации классического (индустриального) капитализма. Идея социализма в современной истории. Идея социализма и практика "реального социализма" в XX в. Противоречивый характер прогресса. Социальная цена прогресса. Критерии общественного прогресса - экономический, социальный, антропологический, цивилизационный. Прогресс и регресс в истории. Место социальной революции в историческом процессе. Застойный тип общественной жизни. Понятие автаркии. Ускорение темпов общественного прогресса в ходе исторического развития общества. Необходимость нового понимания общественного прогресса в условиях глобализации.

Тема 3.1 Проблемное поле социальной философии.

Вопросы для самоподготовки:

1. Своеобразие ценностной социальной философии.
2. Возможности применения синергетики к динамике развития общества.
3. Специфика социального познания.
4. Соотношение социальной философии и социологии.
5. Естественнонаучные идеалы и развитие социального знания.
6. Суть социологизации социальной философии.

7. Объяснение и понимание в социальном познании.

Тема 3.2 Культура и общество

Вопросы для самоподготовки:

1. Сравнительный анализ существующих подходов к культуре.
2. Культура и свобода
3. Детерминация общества уровнем развития культуры.
4. Культура и нравственность.
5. Материалистическое толкование культуры.
6. Религиозное толкование культуры.
7. Время и вечность в культуре.
8. Воспитательная функция культуры.
9. Культура и общество. Единство общественной жизни и культуры.
10. Культура как основа понимания общества и исторического процесса.

Тема 3.3 Философия истории

Вопросы для самоподготовки:

1. Проблема теоретической содержательности и объективности исторического факта.
2. Различные типы исторического знания.
3. Объяснение и понимание в историческом познании.
4. Различные точки зрения на природу исторического знания
5. Понятия исторического сознания и самосознания общества, народа, класса, индивида
6. Уровни исторического сознания и самосознания.
7. Историческое время и историческое пространство.
8. Объективное и субъективное в истории, их взаимосвязь.
9. Понятие исторического субъекта, его отличие от социального субъекта.
10. Роль государства в развитии общества.

Тема 3.4 Исторический прогресс

Вопросы для самоподготовки:

1. Человек как субъект истории.
2. Роль личности в истории: герой, критически мыслящая личность, вождь.
3. Различные интерпретации смысла истории в философской мысли.
4. Эсхатология, провиденциализм, закономерное развитие, спонтанность в истории.
5. Смысл истории и цель истории.
6. Различные интерпретации исторического процесса - циклическое, линейно-поступательное (прогрессистское), многовариантное, постмодернистское развитие.
7. Марксова концепция периодизации всемирной истории и место в ней категории "общественная экономическая формация".
8. Понятие цивилизации: многозначность определений.
9. Типы цивилизаций в человеческой истории.
10. Ускорение темпов общественного прогресса в ходе исторического развития общества.

ПРАКТИЧЕСКОЕ ЗАДАНИЕ К РАЗДЕЛУ 3.

Форма практического задания: реферат

Перечень тем рефератов к разделу 3:

1. Предмет социальной философии.
2. Особенности социального познания.
3. Методологическое своеобразие социально-гуманитарных наук.
4. Объяснение и понимание в социальном познании.
5. Общество как категория социальной философии. Номиналистическая и реалистическая концепции общества.

6. Общественные отношения как проблема социально-философского анализа.
7. Натуралистическая, идеалистическая, материалистическая модели общества.
8. Закономерное и случайное в истории: специфика социальных законов.
9. Взаимосвязь природы и общества.
10. Учение В.И. Вернадского о «ноосфере».
11. Взаимосвязь и взаимовлияние сфер общественной жизни.
12. Материально-производственная сфера жизни. Производительные силы и производственные отношения, их структура и взаимосвязь.
13. Политическая сфера общества: сущность и структура.
14. Диалектика гражданского общества и государства.
15. Социальная сфера общества.
16. Типы социальных общностей.
17. Духовная жизнь общества: сущность и структура.
18. Философское понимание культуры.
19. Деятельность как способ существования социального, ее соотношение с процессами живой и неживой природы.
20. Причины и динамика социальных конфликтов в обществе.
21. Социальные трансформации. Реформы и революции.
22. Движущие силы развития общества.
23. Социально-философская трактовка потребностей и интересов действующего субъекта.
24. Специфика социального детерминизма: необходимость и свобода в общественном развитии.
25. Проблема субъекта общественно-исторического процесса: народ, социальная элита, личность.
26. Проблемы типологии и периодизации исторического процесса. Формационный и цивилизационный подходы к типологии общества.
27. Социальное пространство и социальное время как факторы и формы социокультурного процесса.
28. К. Ясперс об «осевом времени».
29. Сущность и критерии общественного прогресса.
30. Проблема сущности техники в философии XX в. Технологический детерминизм.
31. Понятие ценностей и их классификация.
32. Смысл жизни и ценности жизни. Ценность человеческой жизни в истории общества.
33. Интерпретации смысла истории в философской мысли.
34. Диалектика морали и права в системе социальной регуляции.
35. Религия как социальный институт.
36. Личность как объект социально-философского анализа.
37. Роль личности в истории.
38. Будущее как объект социально-философской рефлексии.
39. Глобальные проблемы современности и пути их разрешения. Проблема «конца истории».
40. Философские проблемы информационного общества.

РУБЕЖНЫЙ КОНТРОЛЬ К РАЗДЕЛУ 3.

Форма рубежного контроля – компьютерное тестирование.

Оформление работ, выполняемых в рамках самостоятельной работы, осуществляется в соответствии с Методическими указаниями по оформлению письменных работ обучающихся в рамках самостоятельной работы, утвержденными Учебно-методическим советом РГСУ, Протокол № 2 от 25 июня 2015 года.

Конкретные практические задания и задания для рубежного контроля определяются в учебно-методических материалах по работе обучающихся в электронной информационно-образовательной среде РГСУ с применением технологий электронного обучения по данной дисциплине, утверждаемых ежегодно кафедрой.

РАЗДЕЛ 4. ФОНД ОЦЕНОЧНЫХ СРЕДСТВ ДЛЯ ПРОВЕДЕНИЯ ПРОМЕЖУТОЧНОЙ АТТЕСТАЦИИ ОБУЧАЮЩИХСЯ ПО ДИСЦИПЛИНЕ (МОДУЛЮ)

4.1. Форма промежуточной аттестации обучающегося по дисциплине (модулю)

Контрольным мероприятием промежуточной аттестации обучающихся по дисциплине (модулю) является **дифференцированный зачет**, который проводится в **устной** форме.

4.2. Перечень компетенций с указанием этапов их формирования в процессе освоения образовательной программы

Код компетенции	Содержание компетенции (части компетенции)	Результаты обучения	Этапы формирования компетенций в процессе освоения образовательной программы
УК-1	Способен осуществлять поиск, критический анализ и синтез информации, применять системный подход для решения поставленных задач	<i>Знать:</i> методики поиска, сбора и обработки информации, метод системного анализа	Этап формирования знаний
		<i>Уметь:</i> применять методики поиска, сбора, обработки информации, системный подход для решения поставленных задач и осуществлять критический анализ и синтез информации, полученной из актуальных российских и зарубежных источников	Этап формирования умений
		<i>Владеть:</i> методами поиска, сбора и обработки, критического анализа и синтеза информации, методикой системного подхода для решения поставленных задач	Этап формирования навыков и получения опыта
УК-5	Способен воспринимать межкультурное разнообразие общества в социально-историческом, этическом и философском контекстах	<i>Знать:</i> закономерности и особенности социально-исторического развития различных культур в этическом и философском контексте	Этап формирования знаний
		<i>Уметь:</i> понимать и воспринимать разнообразие общества в социально-историческом, этическом и философском контекстах.	Этап формирования умений
		<i>Владеть:</i> методами адекватного восприятия межкультурного разнообразия общества в социально-историческом, этическом и философском контекстах.	Этап формирования навыков и получения опыта

4.3 Описание показателей и критериев оценивания компетенций на различных этапах их формирования, описание шкал оценивания

Код компетенции	Этапы формирования компетенций	Показатель оценивания компетенции	Критерии и шкалы оценивания
УК-1 УК-5	Этап формирования знаний.	Теоретический блок вопросов. Уровень освоения программного материала, логика и грамотность изложения, умение самостоятельно обобщать и излагать материал	1) обучающийся глубоко и прочно освоил программный материал, исчерпывающе, последовательно, грамотно и логически стройно его излагает, тесно увязывает с задачами и будущей деятельностью, не затрудняется с ответом при видоизменении задания, умеет самостоятельно обобщать и излагать материал, не допуская ошибок:

			<p>(9-10] баллов; 2) обучающийся твердо знает программный материал, грамотно и по существу излагает его, не допуская существенных неточностей в ответе на вопрос, может правильно применять теоретические положения: [7-8) баллов; 3) обучающийся освоил основной материал, но не знает отдельных деталей, допускает неточности, недостаточно правильные формулировки, нарушает последовательность в изложении программного материала: (5-6) баллов; 4) обучающийся не знает значительной части программного материала, допускает существенные ошибки: [0-4] балла.</p>
<p>УК-1 УК-5</p>	<p>Этап формирования умений</p>	<p>Аналитическое задание (<i>задачи, ситуационные задания, кейсы, проблемные ситуации и т.д.</i>)</p> <p>Практическое применение теоретических положений применительно к профессиональным задачам, обоснование принятых решений</p>	<p>1) свободно справляется с задачами и практическими заданиями, правильно обосновывает принятые решения, задание выполнено верно, даны ясные аналитические выводы к решению задания, подкрепленные теорией: (9-10] баллов; 2) владеет необходимыми умениями и навыками при выполнении практических заданий, задание выполнено верно, отмечается хорошее развитие аргумента, однако отмечены погрешности в ответе, скорректированные при собеседовании: [7-8) баллов;</p>
<p>УК-1 УК-5</p>	<p>Этап формирования навыков и получения опыта.</p>	<p>Аналитическое задание (<i>задачи, ситуационные задания, кейсы, проблемные ситуации и т.д.</i>)</p> <p>Решение практических заданий и задач, владение навыками</p>	<p>3) испытывает затруднения в выполнении практических заданий, задание выполнено с ошибками, отсутствуют логические выводы и заключения к решению: (5-6) баллов; 4) практические задания, задачи выполняет с большими затруднениями или задание не выполнено вообще, или задание</p>

		и умениями при выполнении практических заданий, самостоятельность, умение обобщать и излагать материал.	выполнено не до конца, нет четких выводов и заключений по решению задания, сделаны неверные выводы по решению задания: [0-4] балла.
--	--	---	--

4.4 Типовые контрольные задания или иные материалы, необходимые для оценки знаний, умений, навыков и (или) опыта деятельности, характеризующих этапы формирования компетенций в процессе освоения образовательной программы

Примерные вопросы для проведения промежуточной аттестации обучающихся по дисциплине (модулю)

Теоретический блок вопросов:

1. Генезис философского знания. Мифология и философия.
2. Миф как объект философской рефлексии.
3. Предмет и функции философии. Взаимосвязь философии и частных наук.
4. Основной вопрос философии. Исторические формы материализма и идеализма.
5. Античная философия (общая характеристика).
6. Досократики: милетцы, пифагорейцы, Гераклит, элеаты.
7. Софисты и Сократ. Метод Сократа.
8. Философия Платона. Притча о пещере.
9. Учение Платона об идеальном государстве.
10. Атомистика Демокрита.
11. Метафизика Аристотеля.
12. Философские школы эпохи эллинизма (эпикуреизм, стоицизм, скептицизм).
13. Эмпиризм в новоевропейской философии XVII-XVIII вв. (Ф. Бэкон).
14. Рационализм в новоевропейской философии XVII-XVIII вв. (Р. Декарт).
15. Проблемы социальной философии в работах Т. Гоббса, Дж. Локка, Ж.-Ж. Руссо.
16. Философия И. Канта
17. Метод и система Г. Гегеля.
18. Антропологический материализм Л. Фейербаха.
19. Философские воззрения К. Маркса. Материалистическое понимание истории и теория отчуждения.
20. Философия жизни: А. Шопенгауэр и Ф. Ницше.
21. Позитивизм. Представители и основные идеи.
22. Основы философской герменевтики.
23. Психоаналитическая антропология З. Фрейда
24. Анализ человеческого существования в философии экзистенциализма.
25. Русская философия XIX в.: западники и славянофилы.
26. Общая характеристика русской философии XX в.
27. Философская система В.С. Соловьева.
28. Философия русского космизма: Н. Ф. Федоров, К.Э. Циолковский, А.Л. Чижевский
29. Принципы и категории онтологии.
30. Понятие материи в философии и науке.
31. Философские концепции пространства и времени. Особенности социального пространства и времени.
32. Идея развития в философии.
33. Исторические формы диалектики.
34. Проблема метода в философии: диалектика и метафизика. Принципы, законы и категории диалектики.
35. Детерминизм и индетерминизм. Проблема свободы воли.

36. Происхождение и сущность сознания. Сознание и бессознательное.
37. Проблема познаваемости мира в философии. Вера и знание.
38. Формы и уровни познания.
39. Понятие субъекта и объекта в гносеологии.
40. Структура научного знания. Проблема роста научного знания.
41. Вопрос о сущности истины и ее критериях в истории философии.
42. Общество как целостная система. Структура общества.
43. Духовная жизнь общества.
44. Специфика социального познания.
45. Философия истории. Формационный и цивилизационный подходы к осмыслению исторического процесса.
46. Проблема прогресса

Аналитическое задание (задачи, ситуационные задания, кейсы, проблемные ситуации и т.д.):

1. Сравните идеалы государственного устройства Платона и Аристотеля.
2. Сопоставьте взгляды К.Маркса и Н.Бердяева на проблему социального равенства
3. Сравните идеалы государственного устройства Августина Блаженного и Фомы Аквинского.
4. Дайте свой комментарий словам В.Соловьева о том, «государство существует не для того, чтобы превратить земную жизнь в рай, а для того, чтобы помешать ей окончательно превратиться в ад».
5. Объясните слова Н.Бердяева: «Государство имеет не только природный, но и божественный исток. Он есть действие божественного начала в замутненной природной среде, преломление абсолютного начала в относительном». (Бердяев Н. А. Философия неравенства. М., 1990, с. 83)
6. Сопоставьте взгляды на общественное переустройство Конфуция и К.Маркса.
7. Объясните слова Н.Бердяева: «Право потому и имеет такое огромное значение в человеческом общении, что оно является охраной и гарантией минимума человеческой свободы, что оно предохраняет человека от того, чтобы жизнь его целиком зависела от моральных свойств, от любви или ненависти другого человека». (Бердяев Н. А. Философия неравенства. М., 1990, с. 90).
8. Объясните слова С.Н.Булгакова: «нам дано расширять жизнь, оживлять природу, быть может, по мнению наиболее смелых мыслителей, воскрешать угасшую жизнь, но творить жизнь нам абсолютно не дано, одинаково ни микроскопической козявки, ни гомункула в реторте. Поэтому хозяйство есть функция жизни, уже созданной и существующей. Этот божественный огонь, зажженный творческой любовью, есть основа всей natura naturata». (Булгаков С.Н. Философия хозяйства//Соч. в 2-х т. М., 1993, т.1, С. 161)
9. До недавнего времени в основе периодизации в отечественной науке лежало понятие «общественно-экономическая формация». В результате, всемирная история была поделена на пять следующих друг за другом формаций: первобытнообщинная – рабовладельческая – феодальная – капиталистическая – коммунистическая. Определите, каких методологических ориентиров придерживались ее авторы.
10. Как решают проблему личности в марксизме и экзистенциализме.
11. Дайте свой комментарий к словам Г.Риккерта: «В истории «развитие» ведь всегда означает возникновение чего-то нового, до сих пор еще нигде не бывшего. А так как в понятие закона входит лишь только то, что всегда можно рассматривать таким образом, как будто бы оно повторялось любое число раз, то поэтому понятие исторического развития и понятие закона взаимно исключают друг друга». Риккерт Г. Философия истории // Философия жизни. – Киев, 1998, С.196
12. Прокомментируйте слова Н. Бердяева: «Культура родилась из культа. Истоки ее – сакральны. Вокруг храма зачалась она и в органический свой период была связана с жизнью религиозной. Так было в великих древних культурах, в культуре греческой, в культуре средневековой, в культуре раннего Возрождения. Культура – благородного происхождения. Ей передался иерархический характер культа. Культура имеет религиозные основы. Это нужно считать установленным с самой

позитивно-научной точки зрения. Культура символична по своей природе. Символизм свой она получила от культовой символики. В культуре не реалистически, а символически выражена духовная жизнь. Все достижения культуры по природе своей символичны. В ней даны не последние достижения бытия, а лишь символические его знаки. Такова же природа культа, который есть прообраз осуществленных божественных тайн»¹.

13. Сравните взгляды на личность в марксизме и персонализме.

14. Сопоставьте социальные идеалы Т.Мора и Т.Капанеллы.

15. Сопоставьте социальные идеалы Платона и Т.Кампанеллы.

16. Сравните идеалы государственного управления В.Соловьева и Августина Блаженного.

17. Сравните теорию общественного договора Т.Гоббса и Дж.Локка.

18. Раскройте смысл слов И.Канта: «приобретение разумным существом возможности ставить любые цели вообще (значит, в его свободе) – это культура..

19. Сопоставьте теорию этноса Л.Гумилева и К.Маркса.

20. Согласно А.Тойнби, культура представляет собой «душу, кровь, лимфу, сущность цивилизации. Как только цивилизация утрачивает внутреннюю силу культурного развития, она немедленно начинает впитывать элементы чуждой культуры. Культурное влияние оказывается куда более благодатным и полезным, чем заимствования в экономическом или же политическом плане». Дайте свой комментарий.

21. Сопоставьте идеалы правителя в учении Конфуция и Фомы Аквинского.

22. Сопоставьте идеалы правителя в учении Конфуция и Лао-цзы.

23. Дайте свой комментарий словам Н.Бердяева: «... История должна кончиться. Мир должен вступить в такую высокую действительность, в такое целостное время, в которых разрешится проблема индивидуальной судьбы человеческой и трагический конфликт этой индивидуальной судьбы человеческой с судьбой мировой найдет свой исход. История есть прежде всего судьба и должна быть осмыслена как судьба, как трагическая судьба. Трагическая судьба, как и всякая трагедия, должна иметь последний, всеразрушающий акт. В трагедии неизбежен катарсис. История не имеет бесконечного развития в нашем времени, не имеет закономерности природных явлений именно поэтому, что история есть судьба. Таков последний вывод и последний результат метафизики истории». (Бердяев Н.Смысл истории. М., 1990, С.160-161).

24. Сопоставьте взгляды Н.Макивелли и Конфуция на методы правления.

25. Сопоставьте идеалы государственного управления Аристотеля и Фомы Аквинского.

4.5 Методические материалы, определяющие процедуры оценивания знаний, умений, навыков и (или) опыта деятельности, характеризующих этапы формирования компетенций

Промежуточная аттестация по дисциплине (модулю) проводится в соответствии с Положением о промежуточной аттестации обучающихся по основным профессиональным образовательным программам высшего образования – программ бакалавриата/магистратуры/специалитета в Российском государственном социальном университете и Положение о балльно-рейтинговой системе оценки успеваемости обучающихся по основным профессиональным образовательным программам высшего образования - программам бакалавриата, программам специалитета, программам магистратуры в Российском государственном социальном университете.

На промежуточную аттестацию отводится 20 рейтинговых баллов.

Ответы обучающегося на контрольном мероприятии промежуточной аттестации оцениваются педагогическим работником по 20 - балльной шкале, а итоговая оценка по дисциплине (модулю) выставляется по пятибалльной системе для дифференцированного зачета.

Критерии выставления оценки определяются Положением о балльно-рейтинговой системе оценки успеваемости обучающихся по основным профессиональным образовательным программам высшего образования - программам бакалавриата, программам специалитета, программам магистратуры в Российском государственном социальном университете.

¹ Бердяев Н. Философия неравенства. – М., 1990, С. 248

РАЗДЕЛ 5. УСЛОВИЯ РЕАЛИЗАЦИИ ДИСЦИПЛИНЫ

5.1. Перечень основной и дополнительной учебной литературы для освоения дисциплины (модуля)

5.1.1. Основная литература

1. Митрошенков, О. А. Философия в 2 ч. Часть 1 : учебник для вузов / О. А. Митрошенков, В. П. Ляшенко, Г. И. Рузавин ; под редакцией О. А. Митрошенкова. — 2-е изд., доп. — Москва : Издательство Юрайт, 2020. — 275 с. — (Высшее образование). — ISBN 978-5-534-09057-4. — Текст : электронный // ЭБС Юрайт [сайт]. — URL: <https://urait.ru/bcode/454578> (дата обращения: 26.05.2020).
2. Митрошенков, О. А. Философия в 2 ч. Часть 2 : учебник для вузов / О. А. Митрошенков, В. П. Ляшенко, Г. И. Рузавин ; под редакцией О. А. Митрошенкова. — 2-е изд., доп. — Москва : Издательство Юрайт, 2020. — 296 с. — (Высшее образование). — ISBN 978-5-534-09058-1. — Текст : электронный // ЭБС Юрайт [сайт]. — URL: <https://urait.ru/bcode/456059> (дата обращения: 26.05.2020).

5.1.2. Дополнительная литература

1. Спиркин, А. Г. Философия в 2 ч. Часть 1 : учебник для вузов / А. Г. Спиркин. — 3-е изд., перераб. и доп. — Москва : Издательство Юрайт, 2020. — 402 с. — (Высшее образование). — ISBN 978-5-534-02014-4. — Текст : электронный // ЭБС Юрайт [сайт]. — URL: <https://urait.ru/bcode/451889> (дата обращения: 26.05.2020).
2. Спиркин, А. Г. Философия в 2 ч. Часть 2 : учебник для вузов / А. Г. Спиркин. — 3-е изд., перераб. и доп. — Москва : Издательство Юрайт, 2020. — 185 с. — (Высшее образование). — ISBN 978-5-534-02016-8. — Текст : электронный // ЭБС Юрайт [сайт]. — URL: <https://urait.ru/bcode/451890> (дата обращения: 26.05.2020).

5.2. Перечень ресурсов информационно-коммуникационной сети «Интернет», необходимых для освоения учебной дисциплины

№ №	Название электронного ресурса	Описание электронного ресурса	Используемый для работы адрес
1.	ЭБС «Университетская библиотека онлайн»	Электронная библиотека учебников, учебных пособий, монографий, периодических изданий, справочников, словарей, энциклопедий, видео- и аудиоматериалов, иллюстрированных изданий	http://biblioclub.ru/ 100% доступ
2.	Научная электронная библиотека "eLIBRARY.ru"	Крупнейший российский информационно-аналитический портал в области науки, технологии, медицины и образования, содержащий рефераты и полные тексты научных публикаций	http://elibrary.ru/ 100% доступ
3.	ЭБС издательства «Юрайт»	Виртуальный читальный зал учебников и учебных пособий от авторов ведущих вузов России по различным дисциплинам	https://urait.ru/ 100% доступ
4.	ЭБС издательства "ЛАНЬ"	Ресурс, включающий в себя издания издательства "Лань" и других ведущих	http://e.lanbook.com/

		издательств учебной литературы и электронные версии периодических изданий по естественным, техническим и гуманитарным наукам.	100% доступ
5.	ЭБС "Book.ru"	Онлайн библиотека актуальной учебной и научной литературы.	http://www.book.ru 100% доступ
6.	База данных "EastView"	Полнотекстовая база данных источников по общественным и гуманитарным наукам.	http://ebiblioteka.ru/ 100% доступ

5.3 Методические указания для обучающихся по освоению дисциплины (модуля)

Освоение обучающимся дисциплины (модуля) «Философия» предполагает изучение материалов дисциплины (модуля) на аудиторных занятиях и в ходе самостоятельной работы. Аудиторные занятия проходят в форме лекций, семинаров и практических занятий. Самостоятельная работа включает разнообразный комплекс видов и форм работы обучающихся.

Для успешного освоения дисциплины (модуля) и достижения поставленных целей необходимо внимательно ознакомиться с рабочей программой дисциплины (модуля), доступной в электронной информационно-образовательной среде РГСУ.

Следует обратить внимание на списки основной и дополнительной литературы, на предлагаемые преподавателем ресурсы информационно-телекоммуникационной сети Интернет. Эта информация необходима для самостоятельной работы обучающегося.

При подготовке к аудиторным занятиям необходимо помнить особенности каждой формы его проведения.

Подготовка к учебному занятию лекционного типа заключается в следующем.

С целью обеспечения успешного обучения обучающийся должен готовиться к лекции, поскольку она является важнейшей формой организации учебного процесса, поскольку:

- знакомит с новым учебным материалом;
- разъясняет учебные элементы, трудные для понимания;
- систематизирует учебный материал;
- ориентирует в учебном процессе.

С этой целью:

- внимательно прочитайте материал предыдущей лекции;
- ознакомьтесь с учебным материалом по учебнику и учебным пособиям с темой прочитанной лекции;
- внесите дополнения к полученным ранее знаниям по теме лекции на полях лекционной тетради;
- запишите возможные вопросы, которые вы зададите лектору на лекции по материалу изученной лекции;
- постарайтесь уяснить место изучаемой темы в своей подготовке;
- узнайте тему предстоящей лекции (по тематическому плану, по информации лектора) и запишите информацию, которой вы владеете по данному вопросу.

Самостоятельная работа.

Для более углубленного изучения темы задания для самостоятельной работы рекомендуется выполнять параллельно с изучением данной темы. При выполнении заданий по возможности используйте наглядное представление материала. Более подробная информация о самостоятельной работе представлена в разделах «Учебно-методическое обеспечение самостоятельной работы по дисциплине (модулю)», «Методические указания к самостоятельной работе по дисциплине (модулю)».

5.4 Информационно-технологическое обеспечение образовательного процесса по дисциплине (модулю)

5.4.1. Средства информационных технологий

1. Персональные компьютеры;
2. Средства доступа в Интернет;
3. Проектор.

5.4.2. Программное обеспечение

- 1.Операционная система Windows 7
- 2.Microsoft Office Professional Plus 2007 Russian Academic OPEN No Level
- 3.TrueConf(client)

5.4.3. Информационные справочные системы и профессиональные базы данных

Название электронного ресурса	Описание электронного ресурса	Используемый для работы адрес
ЭБС «Университетская библиотека онлайн»	Электронная библиотека учебников, учебных пособий, монографий, периодических изданий, справочников, словарей, энциклопедий, видео- и аудиоматериалов, иллюстрированных изданий	http://biblioclub.ru/ 100% доступ
Научная электронная библиотека "eLIBRARY.ru"	Крупнейший российский информационно-аналитический портал в области науки, технологии, медицины и образования, содержащий рефераты и полные тексты научных публикаций	http://elibrary.ru/ 100% доступ
ЭБС издательства «Юрайт»	Виртуальный читальный зал учебников и учебных пособий от авторов ведущих вузов России по различным дисциплинам	https://urait.ru/ 100% доступ
ЭБС издательства "ЛАНЬ"	Ресурс, включающий в себя издания издательства "Лань" и других ведущих издательств учебной литературы и электронные версии периодических изданий по естественным, техническим и гуманитарным наукам.	http://e.lanbook.com/ 100% доступ
ЭБС "Book.ru"	Онлайн библиотека актуальной учебной и научной литературы.	http://www.book.ru 100% доступ
База данных "EastView"	Полнотекстовая база данных	http://ebiblioteka.ru/

	источников по общественным и гуманитарным наукам.	100% доступ
--	---	-------------

5.5 Материально-техническое обеспечение образовательного процесса по дисциплине (модулю)

Для изучения дисциплины (модуля) «*Философия*» в рамках реализации основной профессиональной образовательной программы высшего образования – программы бакалаврита по направлению подготовки 46.03.01 История.

Учебная аудитория для занятий лекционного типа оснащена специализированной мебелью (стол для преподавателя, парты, стулья, доска для написания мелом); техническими средствами обучения (видеопроjectionное оборудование, средства звуковоспроизведения, экран и имеющие выход в сеть Интернет).

Помещения для самостоятельной работы обучающихся: оснащены специализированной мебелью (парты, стулья) техническими средствами обучения (персональные компьютеры с доступом в сеть Интернет и обеспечением доступа в электронно-информационную среду университета, программным обеспечением).

5.6 Образовательные технологии

При реализации дисциплины (модуля) «*Философия*» применяются различные образовательные технологии, в том числе технологии электронного обучения.

Освоение дисциплины (модуля) «*Философия*» предусматривает использование в учебном процессе активных и интерактивных форм проведения учебных занятий в форме деловых и ролевых игр, разбор конкретных ситуаций, психологические тренинги в сочетании с внеаудиторной работой с целью формирования и развития **профессиональных** навыков обучающихся.

При освоении дисциплины (модуля) «*Философия*» предусмотрено применением электронного обучения.

Учебные часы дисциплины «*Философия*» предусматривают классическую контактную работу преподавателя с обучающимся в аудитории и контактную работу посредством электронной информационно-образовательной среды в синхронном и асинхронном режиме (вне аудитории) посредством применения возможностей компьютерных технологий (электронная почта, электронный учебник, тестирование, вебинар, видеофильм, презентация, форум и др.).

ЛИСТ РЕГИСТРАЦИИ ИЗМЕНЕНИЙ

№ п/п	Содержание изменения	Реквизиты документа об утверждении изменения	Дата введения изменения
1.	Утверждена и введена в действие решением Ученого совета гуманитарного факультета на основании Федерального государственного образовательного стандарта высшего образования по направлению подготовки 46.03.01 История (уровень бакалавриата), утвержденным приказом Министерства образования и науки Российской Федерации от 08.10.2020 г. № 1291	Протокол заседания факультета № 12 от «21» июня 2021 года	1.09.2021
2.	Актуализирована с учетом развития науки, культуры, экономики, техники, технологий и социальной сферы	Протокол заседания факультета № 9 от «26» апреля 2022 года	1.09.2022
3.			
4.			
5.			



Министерство науки и высшего образования Российской Федерации
Федеральное государственное бюджетное образовательное учреждение
высшего образования
«Российский государственный социальный университет»

«УТВЕРЖДАЮ»
Декан факультета ...

РАБОЧАЯ ПРОГРАММА ДИСЦИПЛИНЫ (МОДУЛЯ)

ИСТОРИЯ

Направление подготовки
00.03.01 ...

Направленность (профиль)
« _____ »

ОБРАЗОВАТЕЛЬНАЯ ПРОГРАММА ВЫСШЕГО ОБРАЗОВАНИЯ - ПРОГРАММА
БАКАЛАВРИАТА

Форма обучения
Очная, очно-заочная, заочная

Москва 2022

Рабочая программа дисциплины (модуля) «История» разработана на основании федерального государственного образовательного стандарта высшего образования по направлению подготовки 00.03.01 ..., утвержденного приказом Министерства образования и науки Российской Федерации от _____ 20 _____ г. № _____, учебного плана по основной профессиональной образовательной программе высшего образования - программы бакалавриата по направлению подготовки 00.03.01 ...

Рабочая программа дисциплины (модуля) разработана рабочей группой в составе: доктора исторических наук, профессора Н.В. Ляпуновой

Руководитель основной профессиональной образовательной программы

(подпись)

Рабочая программа дисциплины (модуля) обсуждена и утверждена на заседании Ученого совета гуманитарного факультета.
Протокол № 9 от «26» апреля 2022 года.

Декан гуманитарного факультета
к. юрид. н., доцент



М.В. Афонин

(подпись)

Рабочая программа дисциплины (модуля) рецензирована и рекомендована к утверждению:

доктор исторических наук, профессор
кафедры истории Военного университета МО
РФ



В.В. Попов

(подпись)

доктор исторических наук, профессор
факультета социальной работы РГСУ



Л.И. Старовойтова

(подпись)

Согласовано
Научная библиотека, директор



И.Г. Маляр

(подпись)

СОДЕРЖАНИЕ

РАЗДЕЛ 1. ПАСПОРТ РАБОЧЕЙ ПРОГРАММЫ ДИСЦИПЛИНЫ (МОДУЛЯ).....	5
1.1 Цель и задачи дисциплины (модуля).....	5
1.2. Место дисциплины (модуля) в структуре основной профессиональной образовательной программы высшего образования - программы бакалавриата.....	5
1.3 Планируемые результаты обучения по дисциплине (модулю) в рамках планируемых результатов освоения основной профессиональной образовательной программы высшего образования – программы бакалавриата соотнесенные с установленными индикаторами достижения компетенций.....	5
РАЗДЕЛ 2. СТРУКТУРА И СОДЕРЖАНИЕ ДИСЦИПЛИНЫ (МОДУЛЯ).....	7
2.1 Объем дисциплины (модуля), включая контактную работу обучающегося с педагогическими работниками и самостоятельную работу обучающегося.....	7
2.2. Учебно-тематический план дисциплины (модуля).....	8
РАЗДЕЛ 3. УЧЕБНО-МЕТОДИЧЕСКОЕ ОБЕСПЕЧЕНИЕ САМОСТОЯТЕЛЬНОЙ РАБОТЫ ОБУЧАЮЩИХСЯ ПО ДИСЦИПЛИНЕ (МОДУЛЮ).....	11
3.1. Виды самостоятельной работы обучающихся по дисциплине (модулю).....	11
3.2 Методические указания к самостоятельной работе по дисциплине (модулю).....	13
РАЗДЕЛ 4. ФОНД ОЦЕНОЧНЫХ СРЕДСТВ ДЛЯ ПРОВЕДЕНИЯ ПРОМЕЖУТОЧНОЙ АТТЕСТАЦИИ ОБУЧАЮЩИХСЯ ПО ДИСЦИПЛИНЕ (МОДУЛЮ).....	20
4.1. Форма промежуточной аттестации обучающегося по дисциплине (модулю).....	20
4.2. Перечень компетенций с указанием этапов их формирования в процессе освоения образовательной программы.....	21
4.3 Описание показателей и критериев оценивания компетенций на различных этапах их формирования, описание шкал оценивания.....	21
4.4 Типовые контрольные задания или иные материалы, необходимые для оценки знаний, умений, навыков и (или) опыта деятельности, характеризующих этапы формирования компетенций в процессе освоения образовательной программы.....	23
4.5 Методические материалы, определяющие процедуры оценивания знаний, умений, навыков и (или) опыта деятельности, характеризующих этапы формирования компетенций.....	25
РАЗДЕЛ 5. УСЛОВИЯ РЕАЛИЗАЦИИ ДИСЦИПЛИНЫ (МОДУЛЯ).....	25
5.1. Перечень основной и дополнительной учебной литературы для освоения дисциплины (модуля)	25
5.1.1. Основная литература.....	26
5.1.2. Дополнительная литература.....	26
5.2. Перечень ресурсов информационно-коммуникационной сети «Интернет», необходимых для освоения учебной дисциплины.....	27
5.3 Методические указания для обучающихся по освоению дисциплины (модуля).....	27
5.4 Информационно-технологическое обеспечение образовательного процесса по дисциплины (модуля).....	28
5.6 Образовательные технологии.....	30
ЛИСТ РЕГИСТРАЦИИ ИЗМЕНЕНИЙ.....	31
РАЗДЕЛ 1. ПАСПОРТ РАБОЧЕЙ ПРОГРАММЫ ДИСЦИПЛИНЫ (МОДУЛЯ).....	5
1.1 Цель и задачи дисциплины (модуля).....	5
1.2. Место дисциплины (модуля) в структуре основной профессиональной образовательной программы высшего образования - программы бакалавриата.....	5
1.3 Планируемые результаты обучения по дисциплине (модулю) в рамках планируемых результатов освоения основной профессиональной образовательной программы высшего образования – программы бакалавриата соотнесенные с установленными индикаторами достижения компетенций.....	5

РАЗДЕЛ 2. СТРУКТУРА И СОДЕРЖАНИЕ ДИСЦИПЛИНЫ (МОДУЛЯ).....	7
2.1 Объем дисциплины (модуля), включая контактную работу обучающегося с педагогическими работниками и самостоятельную работу обучающегося.....	7
2.2. Учебно-тематический план дисциплины (модуля).....	8
РАЗДЕЛ 3. УЧЕБНО-МЕТОДИЧЕСКОЕ ОБЕСПЕЧЕНИЕ САМОСТОЯТЕЛЬНОЙ РАБОТЫ ОБУЧАЮЩИХСЯ ПО ДИСЦИПЛИНЕ (МОДУЛЮ).....	11
3.1. Виды самостоятельной работы обучающихся по дисциплине (модулю).....	11
3.2 Методические указания к самостоятельной работе по дисциплине (модулю).....	13
РАЗДЕЛ 4. ФОНД ОЦЕНОЧНЫХ СРЕДСТВ ДЛЯ ПРОВЕДЕНИЯ ПРОМЕЖУТОЧНОЙ АТТЕСТАЦИИ ОБУЧАЮЩИХСЯ ПО ДИСЦИПЛИНЕ (МОДУЛЮ).....	20
4.1. Форма промежуточной аттестации обучающегося по дисциплине (модулю).....	20
4.2. Перечень компетенций с указанием этапов их формирования в процессе освоения образовательной программы.....	21
4.3 Описание показателей и критериев оценивания компетенций на различных этапах их формирования, описание шкал оценивания.....	21
4.4 Типовые контрольные задания или иные материалы, необходимые для оценки знаний, умений, навыков и (или) опыта деятельности, характеризующих этапы формирования компетенций в процессе освоения образовательной программы.....	23
4.5 Методические материалы, определяющие процедуры оценивания знаний, умений, навыков и (или) опыта деятельности, характеризующих этапы формирования компетенций.....	25
РАЗДЕЛ 5. УСЛОВИЯ РЕАЛИЗАЦИИ ДИСЦИПЛИНЫ (МОДУЛЯ).....	25
5.1. Перечень основной и дополнительной учебной литературы для освоения дисциплины (модуля)	25
5.1.1. Основная литература.....	26
5.1.2. Дополнительная литература.....	26
5.2. Перечень ресурсов информационно-коммуникационной сети «Интернет», необходимых для освоения учебной дисциплины.....	27
5.3 Методические указания для обучающихся по освоению дисциплины (модуля).....	27
5.4 Информационно-технологическое обеспечение образовательного процесса по дисциплины (модуля).....	28
5.6 Образовательные технологии.....	30
ЛИСТ РЕГИСТРАЦИИ ИЗМЕНЕНИЙ.....	31

РАЗДЕЛ 1. ПАСПОРТ РАБОЧЕЙ ПРОГРАММЫ ДИСЦИПЛИНЫ (МОДУЛЯ)

1.1 Цель и задачи дисциплины (модуля)

Цель дисциплины (модуля) «История» заключается в получении обучающимися теоретических знаний об основных закономерностях и особенностях всемирно-исторического процесса, а также культурно-историческом своеобразии России, ее месте в мировой и европейской цивилизации с последующим применением в профессиональной сфере и практических навыков по формированию способности решать через средства научной информации исследовательские задачи.

Задачи дисциплины (модуля):

- дать знание о движущих силах и основных закономерностях исторического процесса, этапах исторического развития России и мира; а также месте человека в историческом процессе;
- формировать и развивать навыки исторической аналитики: способность на основе исторического анализа и проблемного подхода преобразовывать информацию в знание, осмысливать процессы, события и явления в России и мировом сообществе в их динамике и взаимосвязи, руководствуясь принципами научной объективности и историзма;
- формировать понимание многообразия культур и цивилизаций в их взаимодействии, многовариантности исторического процесса;
- развивать творческое мышление, самостоятельность суждений, умение логически мыслить, вести научные дискуссии; вырабатывать навыки работы с учебной и научной литературой, а также с другими источниками информации.

1.2. Место дисциплины (модуля) в структуре основной профессиональной образовательной программы высшего образования - программы бакалавриата

Дисциплина (модуль) «История» реализуется в обязательной части основной профессиональной образовательной программы по направлению подготовки 00.03.01 ... (уровень бакалавриата) очной, очно-заочной, заочной форм обучения.

Изучение дисциплины (модуля) «История» базируется на знаниях и умениях, полученных обучающимися ранее в ходе освоения программного материала учебной дисциплины «История» уровня среднего образования.

1.3 Планируемые результаты обучения по дисциплине (модулю) в рамках планируемых результатов освоения основной профессиональной образовательной программы высшего образования – программы бакалавриата соотнесенные с установленными индикаторами достижения компетенций

Процесс освоения дисциплины (модуля) направлен на формирование у обучающихся следующих компетенций: УК-5 в соответствии с основной профессиональной образовательной программой высшего образования – программой бакалавриата по направлению подготовки _____.

В результате освоения дисциплины (модуля) обучающийся должен демонстрировать следующие результаты:

Категория	Код	Формулировка	Код и	Результаты
-----------	-----	--------------	-------	------------

компетенций	компетенции	компетенции	наименование индикатора достижения компетенции	обучения
межкультурное взаимодействие	УК-5	Способен воспринимать межкультурное разнообразие общества в социально-историческом, этическом и философском контекстах	<p>УК-5.1. Демонстрирует толерантное восприятие социальных и культурных различий, уважительное и бережное отношение к историческому наследию и культурным традициям.</p> <p>УК-5.2. Находит и использует необходимую для саморазвития и взаимодействия с другими людьми информацию о культурных особенностях и традициях различных социальных групп.</p> <p>УК-5.3. Проявляет в своём поведении уважительное отношение к историческому наследию и социокультурным традициям различных социальных групп, опирающееся на знание этапов исторического развития России в контексте мировой истории и культурных традиций мира.</p> <p>УК-5.4. Сознательно выбирает ценностные</p>	<p><i>Знать:</i> закономерности и особенности социально-исторического развития различных культур в этическом и философском контексте</p> <p><i>Уметь:</i> понимать и воспринимать разнообразие общества в социально-историческом, этическом и философском контекстах.</p> <p><i>Владеть:</i> методами адекватного восприятия межкультурного разнообразия общества в социально-историческом, этическом и философском контекстах.</p>

			ориентиры и гражданскую позицию; аргументированно обсуждает и решает проблемы мировоззренческого, общественного и личностного характера.	
--	--	--	--	--

РАЗДЕЛ 2. СТРУКТУРА И СОДЕРЖАНИЕ ДИСЦИПЛИНЫ (МОДУЛЯ)

2.1 Объем дисциплины (модуля), включая контактную работу обучающегося с педагогическими работниками и самостоятельную работу обучающегося

Общая трудоемкость дисциплины (модуля), изучаемой в 1 семестре, составляет 2 зачетных единицы. По дисциплине (модулю) предусмотрен зачет.

Очная форма обучения

Вид учебной работы	Всего часов	Семестры			
		1			
Контактная работа обучающихся с педагогическими работниками (по видам учебных занятий) (всего):	36	36			
Учебные занятия лекционного типа	16	16			
Практические занятия					
Иная контактная работа	20	20			
Самостоятельная работа обучающихся, всего	27	27			
Контроль промежуточной аттестации (час)	9	9			
ОБЪЕМ ДИСЦИПЛИНЫ (МОДУЛЯ) В ЧАСАХ	72	72			

Очно-заочная форма обучения

Вид учебной работы	Всего часов	Семестры			
		1			
Контактная работа обучающихся с педагогическими работниками (по видам учебных занятий) (всего):	24	24			

Учебные занятия лекционного типа	8	8			
Практические занятия					
Иная контактная работа	16	16			
Самостоятельная работа обучающихся, всего	39	39			
Контроль промежуточной аттестации (час)	9	9			
ОБЪЕМ ДИСЦИПЛИНЫ (МОДУЛЯ) В ЧАСАХ	72	72			

Заочная форма обучения

Вид учебной работы	Всего часов	Семестры			
		установочная	зимняя		
Контактная работа обучающихся с педагогическими работниками (по видам учебных занятий) (всего):	16	8	8		
Учебные занятия лекционного типа	6	4	2		
Практические занятия					
Иная контактная работа	10	4	6		
Самостоятельная работа обучающихся, всего	52	28	24		
Контроль промежуточной аттестации (час)	4		4		
ОБЪЕМ ДИСЦИПЛИНЫ (МОДУЛЯ) В ЧАСАХ	72	36	36		

2.2. Учебно-тематический план дисциплины (модуля)

Очной формы обучения

Раздел, тема	Виды учебной работы, академических часов							
	Всего	Самостоятельная работа	Контактная работа обучающихся с педагогическими работниками					
			Всего	Лекционные занятия	Семинарские/практические занятия	Лабораторные занятия	Иная контактная работа	
							Всего	Практическая подготовка
Семестр 1								
Раздел 1. Россия IX-XIX вв. в контексте развития европейской цивилизации	30	12	18	8	-	-	10	-
Тема 1.1 Особенности становления государственности в России и мире. Русские земли и население Руси в сообществе с народами евразийского континента в XIII – XV вв.	15	6	9	4	-	-	5	-
Тема 1.2 Россия в XV I- XIX вв. в контексте развития европейской цивилизации.	15	6	9	4	-	-	5	-
Раздел 2. Россия и мир в XX - начале XXI вв.	33	15	18	8	-	-	10	-
Тема 2.1 Россия в контексте мирового развития на рубеже XIX – начала XX века.	16	7	9	4	-	-	5	-
Тема 2.2. СССР/Россия и мир в XX-начале XXI веков	17	8	9	4	-	-	5	-
Контроль промежуточной аттестации (час)	9							
Общий объем, часов	72	27	36	16	-	-	20	
Форма промежуточной аттестации	зачет							

Очно-заочной формы обучения

Раздел, тема	Виды учебной работы, академических часов								
	Всего	Самостоятельная работа	Контактная работа обучающихся с педагогическими работниками						
			Всего	Лекционные занятия	Семинарские/практические занятия	Лабораторные занятия	Иная контактная работа		
							Всего	Практическая подготовка	
Семестр 1									
Раздел 1. Россия IX-XIX вв. в контексте развития европейской цивилизации	32	20	12	4	-	-	8	-	
Тема 1.1 Особенности становления государственности в России и мире. Русские земли и население Руси в сообществе с народами евразийского континента в XIII – XV вв.	16	10	6	2	-	-	4	-	
Тема 1.2 Россия в XV I- XIX вв. в контексте развития европейской цивилизации.	16	10	6	2	-	-	4	-	
Раздел 2. Россия и мир в XX - начале XXI вв.	31	19	12	4	-	-	8	-	
Тема 2.1 Россия в контексте мирового развития на рубеже XIX – начала XX века.	15	9	6	2	-	-	4	-	
Тема 2.2. СССР/Россия и мир в XX-начале XXI веков	16	10	6	2	-	-	4	-	
Контроль промежуточной аттестации (час)	9								
Общий объем, часов	72	39	24	8	-	-	16		
Форма промежуточной аттестации	зачет								

Заочной формы обучения

Раздел, тема	Виды учебной работы, академических часов								
	Всего	Самостоятельная работа	Контактная работа обучающихся с педагогическими работниками						
			Всего	Лекционные занятия	Семинарские/практические занятия	Лабораторные занятия	Иная контактная работа		
							Всего	Практическая подготовка	
Курс 1									
Раздел 1. Россия IX-XIX вв. в контексте развития европейской цивилизации	33	26	7	2	-	-	5	-	
Тема 1.1 Особенности становления государственности в России и мире. Русские земли и население Руси в сообществе с народами евразийского континента в XIII – XV вв.	18	13	5	2	-	-	3	-	
Тема 1.2 Россия в XV I- XIX вв. в контексте развития европейской цивилизации.	15	13	2	-	-	-	2	-	
Раздел 2. Россия и мир в XX - начале XXI вв.	35	26	9	4	-	-	5	-	
Тема 2.1 Россия в контексте мирового развития на рубеже XIX – начала XX века.	17	13	4	2	-	-	2	-	
Тема 2.2. СССР/Россия и мир в XX-начале XXI веков	18	13	5	2	-	-	3	-	
Контроль промежуточной аттестации (час)	4								
Общий объем, часов	72	52	16	6	-	-	10		
Форма промежуточной аттестации	зачет								

РАЗДЕЛ 3. УЧЕБНО-МЕТОДИЧЕСКОЕ ОБЕСПЕЧЕНИЕ САМОСТОЯТЕЛЬНОЙ РАБОТЫ ОБУЧАЮЩИХСЯ ПО ДИСЦИПЛИНЕ (МОДУЛЮ)

3.1. Виды самостоятельной работы обучающихся по дисциплине (модулю)

Очной формы обучения

Раздел, тема	Всего	Виды самостоятельной работы обучающихся					
		Академическая активность, час	Форма академической активности	Выполнение практ. заданий, час	Форма практического задания	Рубежный текущий контроль, час	Форма рубежного текущего контроля
Семестр 1							
Раздел 1. Россия IX-XIX вв. в контексте развития европейской цивилизации	12	5	Подготовка к лекционным занятиям, самостоятельно е изучение раздела в ЭИОС	5	реферат	2	Компьютерное тестирование или иная форма рубежного контроля по усмотрению преподавателя
Раздел 2. Россия и мир в XX - начале XXI вв.	15	6	Подготовка к лекционным занятиям, самостоятельно е изучение раздела в ЭИОС	7	эссе	2	Компьютерное тестирование или иная форма рубежного контроля по усмотрению преподавателя
Общий объем по модулю/семестру , часов,	27	11		12		4	

Очно-заочной формы обучения

Раздел, тема	Всего	Виды самостоятельной работы обучающихся					
		Академическая активность, час	Форма академической активности	Выполнение практ. заданий, час	Форма практического задания	Рубежный текущий контроль, час	Форма рубежного текущего контроля
Семестр 1							
Раздел 1. Россия IX-XIX вв. в контексте развития европейской цивилизации	20	9	Подготовка к лекционным занятиям, самостоятельно е изучение раздела в ЭИОС	9	реферат	2	Компьютерное тестирование или иная форма рубежного контроля по усмотрению преподавателя

Раздел 2. Россия и мир в XX - начале XXI вв.	19	12	Подготовка к лекционным занятиям, самостоятельно е изучение раздела в ЭИОС	15	эссе	2	Компьютерное тестирование или иная форма рубежного контроля по усмотрению преподавателя
Общий объем по модулю/семестру , часов,	39	21		24		4	

Заочной формы обучения

Раздел, тема	Всего	Виды самостоятельной работы обучающихся					
		Академическая активность, час	Форма академической активности	Выполнение практ. заданий, час	Форма практического задания	Рубежный текущий контроль, час	Форма рубежного текущего контроля
Семестр 1							
Раздел 1. Россия IX-XIX вв. в контексте развития европейской цивилизации	26	12	Подготовка к лекционным занятиям, самостоятельно е изучение раздела в ЭИОС	12	реферат	2	Компьютерное тестирование или иная форма рубежного контроля по усмотрению преподавателя
Раздел 2. Россия и мир в XX - начале XXI вв.	26	12	Подготовка к лекционным занятиям, самостоятельно е изучение раздела в ЭИОС	12	эссе	2	Компьютерное тестирование или иная форма рубежного контроля по усмотрению преподавателя
Общий объем по модулю/семестру , часов,	52	24		24		4	

3.2 Методические указания к самостоятельной работе по дисциплине (модулю)

РАЗДЕЛ 1. Россия IX-XIX вв. в контексте развития европейской цивилизации

Цель: владеть базовыми и специальными знаниями и навыками теоретического и прикладного характера по дисциплине «История», научиться применять полученные знания при анализе исторических источников и исследовательской литературы.

Перечень изучаемых элементов содержания:

Проблемы этногенеза и роль миграций в становлении народов. Территория России в системе Древнего мира. Древнейшие культуры Северной Евразии (неолит и бронзовый век). Древние империи Центральной Азии. Античная Греция (скифские племена; греческие

колонии в Северном Причерноморье). Античный Рим. Великое переселение народов в III–VI вв. Падение Римской империи. Смена форм государственности. Варварские королевства. Государство франков. Этнокультурные и социально-политические процессы становления русской государственности. Особенности социально-политического развития Древнерусского государства. Феодализм Западной Европы и социально-экономический строй Древней Руси: сходства и различия. Властные традиции и институты в государствах Восточной, Центральной и Северной Европы в раннем средневековье; роль военного вождя. Византия – мост между эпохами и цивилизациями. Русские земли в XI–XII вв. Эволюция древнерусской государственности в XI–XII вв. Социально-экономическая и политическая структура русских земель периода политической раздробленности. Формирование различных моделей развития древнерусского общества и государства. Христианизация; духовная и материальная культура Древней Руси. Средневековье как стадия исторического процесса в Западной Европе, на Востоке и в России. Технологии, производственные отношения и способы эксплуатации, политические системы, идеология и социальная психология. Роль религии и духовенства в средневековых обществах Запада и Востока. Причины и направления монгольской экспансии. Тюркские народы России в составе Золотой Орды. Экспансия Запада. Александр Невский. Объединение княжеств Северо-Восточной Руси вокруг Москвы. Окончательное свержение монгольского ига. Судебник 1497 г. Формирование дворянства как опоры центральной власти. Европа в эпоху позднего феодализма. Первые буржуазные революции в Европе. Эпоха Возрождения. Великие географические открытия и начало Нового времени в Западной Европе. Эпоха Возрождения. Реформация и её экономические, политические, социокультурные причины. «Новое время» в Европе как особая фаза всемирно-исторического процесса. Развитие капиталистических отношений. Абсолютизм и восточная деспотия. Иван Грозный: поиск альтернативных путей социально-политического развития Руси. «Смутное время»: ослабление государственных начал, попытки возрождения традиционных («домонгольских») норм отношений между властью и обществом. Феномен самозванчества. Завершение и последствия Смуты. Пути трансформации западноевропейского абсолютизма в XVIII в. Влияние идей Просвещения на мировое развитие. Французская революция и её влияние на политическое и социокультурное развитие стран Европы. Формирование колониальной системы и мирового капиталистического хозяйства. Петр I. Основные направления «европеизации» страны. Екатерина II: истоки и сущность дуализма внутренней политики. Наполеоновские войны и Священный союз как система общеевропейского порядка. Попытки реформирования политической системы России при Александре I, проекты М.М. Сперанского и Н.Н. Новосильцева. Значение победы России в войне против Наполеона и освободительного похода России в Европу для укрепления международных позиций России. Российское самодержавие и «Священный союз». Изменение политического курса в начале 20-х годов XIX в.: причины и последствия. Внутренняя политика Николая I. Россия и Кавказ. Крестьянский вопрос: этапы решения. Реформы Александра II. Отмена крепостного права и её итоги: альтернативы реформы. Политические преобразования 60–70-х годов XIX в. Завершение правления Александра Освободителя. Присоединение Средней Азии. Русско-турецкая война 1877–1878 гг. Правление Александра III.

Тема 1.1. Особенности становления государственности в России и мире. Русские земли и население Руси в сообществе с народами евразийского континента в XIII – XV вв.

Вопросы для самоподготовки:

1. Традиционные формы социальной организации европейских народов в догосударственный период.

2. Феодализм Западной Европы и социально-экономический строй Древней Руси: сходства и различия
3. Города в политической и социально-экономической структуре Древней Руси.
4. Проблема формирования элиты Древней Руси.
5. Древняя Русь в IX-XII вв.: Византия, славянские страны, Западная Европа, Хазария, Волжская Булгария.
6. Иго и дискуссия о его роли в становлении Русского государства.
7. Литва как второй центр объединения русских земель.
8. Экспансия Запада.

Тема 1.2. Россия в XVI- XIX вв. в контексте развития европейской цивилизации.

Вопросы для самоподготовки:

1. Великие географические открытия и начало Нового времени в Западной Европе.
2. Реформация и ее экономические, политические, социокультурные причины.
3. Иван Грозный: поиск альтернативных путей социально-политического развития Руси.
4. К. Минин и Д. Пожарский.
5. Промышленный переворот в Европе и России: общее и особенное.
6. Основные направления «европеизации» страны.
7. Создание Балтийского флота и регулярной армии.
8. Провозглашение России империей.
9. Присоединение Крыма и ряда других территорий на юге.
10. Наполеоновские войны и Священный союз как система общеевропейского порядка.
11. Предпосылки и причины отмены крепостного права.

ПРАКТИЧЕСКОЕ ЗАДАНИЕ К РАЗДЕЛУ 1

Форма практического задания: реферат

Примерный перечень тем научных статей из исторических журналов и сборников для реферирования к разделу 1:

1. Флоря Б.Н. Переговоры между Россией и Речью Посполитой о союзе против османов (1673–1676) // Древняя Русь. Вопросы медиевистики. № 1 (67). 2017. – С. 61-75. Электронный ресурс: <http://www.drevnyaya.ru>
2. Соловьев Ю.П. Коллаборационизм 1812 года. Сословный аспект. // Диалог со временем. Альманах интеллектуальной истории. Вып. 58. М.: ИВИ, 2017. - С. 201-224. Электронный ресурс: <http://roii.ru/publications/dialogue>
3. Рукавишников Е.Н. Внешняя политика и пребывание российского военного флота в Средиземном море. 1770 – 1774 гг. // Вопросы истории. № 9. 2008. - С. 122-134. Электронный ресурс: <http://historystudies.org/2014/12/flot/#more-520>
4. Павлив А.А. Развитие государственности в России на фоне аналогичных процессов в Англии и Франции (дореволюционный период) // Исторический журнал: научные исследования. № 1. 2015. – С. 24 - 35. Электронный ресурс: <http://www.nbpublish.com/hsmag>
5. Бохун Т. История польского гарнизона в Москве. 1610-1612 гг. // Мир истории: российский электронный журнал. № 1. 2012. Электронный ресурс: <http://www.historia.ru/>
6. Рогинский В.В. Изменение политической карты Балтийского региона в эпоху наполеоновских войн // Мир истории: российский электронный журнал. № 2. 2011. Электронный ресурс: <http://www.historia.ru/>

7. Е.Ю. Василик, А.А. Селин Московская эмиграция в Речь Посполитую в первой трети XVII в. // Древняя Русь. Вопросы медиевистики. № 1 (83). 2021. Электронный ресурс: http://www.drevnyaya.ru/vyp/2021_1/part_7.pdf
8. О.Ф. Кудрявцев Русские земли на европейских картах начала XVI в. // Древняя Русь. Вопросы медиевистики. № 1 (79). 2020. Электронный ресурс: http://www.drevnyaya.ru/vyp/2020_1/part_3.pdf
9. Р. Фрѐчнер Об особенностях московской дипломатии середины XVI в.: новые источники о миссии Ганса Шлитте // Древняя Русь. Вопросы медиевистики. № 3 (77). 2019. Электронный ресурс: http://www.drevnyaya.ru/vyp/2019_3/part_9.pdf
10. О.Ф. Кудрявцев. О некоторых стереотипах восприятия России и русских в «Записках о Московии» Сигизмунда Герберштейна // Древняя Русь. Вопросы медиевистики. № 4 (74). 2018. Электронный ресурс: http://www.drevnyaya.ru/vyp/2018_4/part_5.pdf
11. А.А. Горский О династических связях первых московских князей // Древняя Русь. Вопросы медиевистики. № 4 (74). 2018. Электронный ресурс: http://www.drevnyaya.ru/vyp/2018_4/part_4.pdf
12. А.П. Богданов. Почему «Третий Рим?» Арсения Суханов о месте России в мировом православии // Диалог со временем. Альманах интеллектуальной истории. Вып. 70. М.: ИВИ, 2020. Электронный ресурс: https://roii.ru/publications/dialogue/article/70_5/bogdanov_a.p./why-the-third-rome-arseny-sukhanov-on-the-place-of-russian-church-in-world-orthodoxy
13. В.А. Болдин, А.Б. Страхов Национальное vs общеславянское в русских источниках XVII века // Диалог со временем. Альманах интеллектуальной истории. Вып. 71. М.: ИВИ, 2020. Электронный ресурс: https://roii.ru/publications/dialogue/article/71_20/boldin_v.a.,strahov_a.b./national-vs-all-slavic-in-russian-historical-sources-of-the-xvii-century
14. В.С. Дударев «Небо еще светло, только вот тучи уже сгущаются» Россия в восприятии прусского дипломата Курда фон Шлёцера // Диалог со временем. Альманах интеллектуальной истории. Вып. 71. М.: ИВИ, 2020. Электронный ресурс: https://roii.ru/publications/dialogue/article/71_28/dudarev_v.s./the-sky-is-still-light-but-the-clouds-are-already-gathering-russia-in-the-perception-of-the-prussian-diplomat-kurd-von-schlozer
15. Н.А. Антипин Русско-японская война 1904–1905 гг. и советские писатели: работа над прошлым // Диалог со временем. Альманах интеллектуальной истории. Вып. 66. М.: ИВИ, 2019. Электронный ресурс: https://roii.ru/publications/dialogue/article/66_5/antipin_n.a./the-russian-japanese-war-of-1904-1905-and-the-soviet-writers-work-on-the-past
16. Е.О. Гранцева Испанские интеллектуалы и Россия начала XX века: между литературой и жизнью // Диалог со временем. Альманах интеллектуальной истории. Вып. 68. М.: ИВИ, 2019. Электронный ресурс: https://roii.ru/publications/dialogue/article/68_12/grantseva_e.o./between-literature-and-life-spanish-intellectuals-and-russia-in-the-beginning-of-the-20th-century
17. Шильникова И.В. Продовольственный вопрос и рабочий протест в России в годы Первой мировой войны (июль 1914 г. – февраль 1917 г.) // Исторический журнал: научные исследования. № 1(37). 2021. Электронный ресурс: https://www.nbpublish.com/hsmag/contents_2021_1.html#34779
18. Костылева А.С. Восприятие «новой» иммиграции в разных слоях американского общества (конец XIX – начало XX вв.) // Исторический журнал: научные

- исследования. № 3(37). 2020. Электронный ресурс:
https://www.nbpublish.com/hsmag/contents_2020_3.html#33099
19. Коваленко М.И. Формирование Германского таможенного союза: на пути к «Договору о таможенном объединении» 1833 г. // Исторический журнал: научные исследования. № 4(37). 2020. Электронный ресурс:
https://www.nbpublish.com/hsmag/contents_2020_4.html#33580
20. Овчаренко А.О. Особенности социализации женщин в США (рубеж XIX–XX вв.) // Исторический журнал: научные исследования. № 5(37). 2020. Электронный ресурс:
https://www.nbpublish.com/hsmag/contents_2020_5.html#34289

РУБЕЖНЫЙ КОНТРОЛЬ К РАЗДЕЛУ 1: форма рубежного контроля – Составить библиографический список литературы по теме «эпоха Ивана Грозного».

РАЗДЕЛ 2. Россия и мир в XX - начале XXI вв.

Цель: владеть базовыми и специальными знаниями и навыками теоретического и прикладного характера для анализа основных тенденций развития отечественной истории в контексте мирового исторического процесса

Перечень изучаемых элементов содержания:

Международные отношения на рубеже XIX–XX вв. Первая мировая война: предпосылки, ход, итоги. Основные военно-политические блоки. Театры военных действий. Влияние Первой мировой войны на европейское развитие. Новая карта Европы и мира. Версальская система международных отношений. Новая фаза европейского капитализма. Российская экономика конца XIX –начала XX в.: подъемы и кризисы, их причины. Первая русская революция: предпосылки, содержание, результаты. Реформы С. Ю. Витте. Столыпинская аграрная реформа: экономическая, социальная и политическая сущность, итоги, последствия. Политические партии в России начала века: генезис, классификация, программы, тактика. Опыт думского «парламентаризма» в России. Альтернативы развития России после Февральской революции. Временное правительство и Петроградский Совет. Социально-экономическая политика новой власти. Кризисы власти. Большевицкая стратегия: причины победы. Начало формирования однопартийной политической системы. Гражданская война и интервенция. Основные этапы Гражданской войны. Итоги Гражданской войны. Альтернативы развития западной цивилизации в конце 20-х –в 30-е годы XX в. Лига Наций. Коминтерн как орган всемирного революционного движения. Антикоминтерновский пакт и секретное соглашение. Мировой экономический кризис 1929 г. и Великая депрессия. Приход фашизма к власти в Германии. «Новый курс» Ф. Рузвельта. «Народные фронты» в Европе. Вторая мировая и Великая Отечественная война: предпосылки, периодизация, итоги. Создание антигитлеровской коалиции. Выработка союзниками глобальных стратегических решений по послевоенному переустройству мира (Тегеранская, Ялтинская, Потсдамская конференции). Решающий вклад Советского Союза в разгром фашизма. Начало холодной войны. Создание НАТО. План Маршалла и окончательное разделение Европы. Создание Совета экономической взаимопомощи (СЭВ). Создание социалистического лагеря и ОВД. События 1968 г. Римский договор и создание ЕЭС. Продолжение европейской интеграции: Маастрихтский договор. Япония после Второй мировой войны. Создание социалистического лагеря. Значение XX и XXII съездов КПСС. «Оттепель» в духовной сфере. Контрреформы Хрущева. Стагнация в экономике и предкризисные явления в конце 70-х – начале 80-х гг. XX в. в стране. Вторжение СССР в Афганистан и его внутри-и внешнеполитические последствия. Цели и основные этапы перестройки в экономическом и политическом развитии СССР. «Новое политическое мышление» и изменение геополитического положения СССР. Внешняя

политика СССР в 1985–1991 гг. Распад СЭВ и кризис мировой социалистической системы. Распад КПСС и СССР. Образование СНГ. Либеральная концепция российских реформ: переход к рынку, формирование гражданского общества и правового государства. Конституционный кризис в России 1993 г. и демонтаж системы власти Советов. Военно-политический кризис в Чечне. Социальная цена и первые результаты реформ. Внешняя политика Российской Федерации в 1991–1999 гг. Политические партии и общественные движения России на современном этапе. Многополярный мир в начале XXI в. Глобализация мирового экономического, политического и культурного пространства. Роль Российской Федерации в современном мировом сообществе. Модернизация общественно-политических отношений. Социально-экономическое положение РФ в период 2001–2011 гг. Региональные и глобальные интересы России.

Тема 2.1. Россия в контексте мирового развития на рубеже XIX – начала XX века.

Вопросы для самоподготовки:

1. Россия на стадии монополистического капитализма.
2. Революция 1905–1907 гг. в России: расстановка политических сил, итоги.
3. Политические партии России: генезис, классификация, программы и тактика.
4. Русско-японская война 1904-1905 гг.
5. Российская империя и Первая мировая война: мировой баланс сил и национальные интересы.
6. Февральская революция 1917 года.
7. Сравнительный анализ развития промышленности и сельского хозяйства: Европа, США, страны Южной Америки.
8. Банкирские дома в экономической жизни пореформенной России.
9. Доля иностранного капитала в российской добывающей и обрабатывающей промышленности.
10. Форсирование российской индустриализации «сверху».

Тема 2.2. СССР/Россия и мир в XX-начале XXI веков

Вопросы для самоподготовки:

1. Великая российская революция 1917 г.: предпосылки, содержание, результаты.
2. Экономическая программа большевиков.
3. Политические, социальные, экономические истоки и предпосылки формирования нового строя в Советской России.
4. Мир между мировыми войнами.
5. Версальская система международных отношений.
6. Мировой экономический кризис 1929 и «великая депрессия».
7. Первая волна русской эмиграции: центры, идеология, политическая деятельность, лидеры.
8. Рабочий Социалистический Интернационал и парламентский путь к социализму.
9. Общее и особенное в экономической истории развитых стран в 20-е г. XX в.
10. Современные споры о международном кризисе 1939–1941 гг.
11. Коренной перелом в ходе Великой Отечественной и Второй мировой войны.
12. Решающий вклад Советского Союза в разгром фашизма.
13. Конфронтация двух сверхдержав – США и СССР: мир на грани войны. Карибский кризис 1962 г.
14. Научно-техническая революция и ее влияние на ход мирового общественного развития.
15. Создание государства Израиль. Арабо-израильский конфликт.

16. Проблема урегулирования конфликтов на Ближнем Востоке.
17. Экономические реформы Дэн Сяопина в Китае.
18. Диссидентское движение в СССР: предпосылки, сущность, классификация, основные этапы развития.
19. ГКЧП и крах социалистического реформаторства в СССР.
20. «Шоковая терапия» экономических реформ в начале 90-х гг.
21. Россия в начале XXI в.
22. Современные проблемы человечества и роль России в их решении

ПРАКТИЧЕСКОЕ ЗАДАНИЕ К РАЗДЕЛУ 2

Форма практического задания: эссе

Примерный перечень тем эссе к разделу 2:

1. «Можно было совершенно не соглашаться со многими идеями большевиков... но надо быть беспристрастным и признать, что переход власти в руки пролетариата в октябре 1917 г., проведенный Лениным и Троцким, обусловил собой спасение страны, избавив ее от анархии» (В. Игнатъев).
2. «Я считаю Октябрьскую революцию одним из величайших событий в истории. Она кардинально изменила все мировоззрение человечества, и сейчас не найти такого романа, такой пьесы, такой исторической или социологической работы, на которой она не сказалась бы. Ее влияние даже глубже и сильнее влияния первой Французской революции» (Герберт Уэллс, английский писатель)
3. «Что значит индустриализовать нашу страну? Это значит превратить страну аграрную в страну промышленную. Это значит поставить и развить нашу индустрию на новой технической основе» (И. Сталин)
4. «Коллективизация была шагом вперед. Жестоким, кровавым, но в определенном смысле закономерным» (историк Михаил Безнин)
5. «Русский не тот, кто носит русскую фамилию, а тот, кто любит Россию и считает её своим отечеством» (Антон Деникин)
6. «Белое дело начиналось почти что святыми, а кончили его почти что разбойники» (Василий Шульгин)
7. «В Советско-финской войне была и вина Финляндии» (историк Михаил Фролов)
8. «Одна из главных ошибок немцев объясняется тем, что они обманулись в своих расчетах на отсутствие сплоченности многонационального Советского государства и недооценили патриотической готовности русских драться за свою Родину» (Из английского журнала 1945 г.).
9. «Одержав победу, несмотря на колоссальные жертвы и разрушения, Советский Союз в небывалой степени увеличил свою мощь и международный авторитет» (В.П. Смирнов)
10. «Мы не можем победить Советский Союз в обычной войне. Это неприступная крепость. Мы можем победить Советский Союз только другими методами: идеологическими, психологическими, пропагандой, экономикой» (Джон Кеннеди)
11. «Запад должен сделать все возможное, иначе США и Запад рискуют выпустить из рук победу в холодной войне, которая обернется в результате поражением... Россия – ключ к успеху. Именно там будет выиграна или проиграна последняя битва холодной войны. Не может быть более высоких ставок» (Р. Никсон)
12. «К сожалению, до конца довести реформу Косыгин так и не смог по ряду причин, одной из которых – и главной, на мой взгляд, являлось отсутствие поддержки со стороны большинства членов Политбюро». (Н.К. Байбаков)

13. «Последние десять лет наша политика в отношении СССР и его союзников убедительно доказала правильность взятого нами курса на устранение одной из сильнейших держав мира, а также сильнейшего военного блока. Используя промахи советской дипломатии, чрезвычайную самонадеянность Горбачева и его окружения, в том числе и тех, кто откровенно занял проамериканскую позицию, мы добились того, что собирался сделать Президент Трумэн с Советами посредством атомной бомбы. Правда с одним существенным отличием – мы получили сырьевой придаток, а не разрушенное атомом государство» (Б. Клинтон)
14. «Главный урок Карибского кризиса — нельзя вообще допускать возникновения кризиса» (Теодор Соренсен)
15. «... Если говорить откровенно, мы еще до сих пор не изучили в должной мере общество, в котором живем и трудимся». (Ю.В. Андропов)
16. «... И, прямо скажем, мы рассчитывали, что нас на руках будет носить развитый Запад. Да нет! Это иллюзия, утопия, никто никого нигде не будет носить». (М.С. Горбачев)
17. «... Нравится вам или нет, но история на нашей стороне. Мы вас закопаем!» (Н.С. Хрущев)
18. «Давно прошло то время, когда слову президента США доверяли во всем мире, как доверяли слову Кеннеди во времена Карибского кризиса» (Збигнев Бжезинский)
19. «Перестройка в СССР возникла не в вакууме, а в контексте возрождения американской мощи» (Д. Буш)
20. Из многонациональной Россия превратилась в многострадальную (А. Минченков)

РУБЕЖНЫЙ КОНТРОЛЬ К РАЗДЕЛУ 2: форма рубежного контроля – Посмотреть документальный фильм «Тайна трех океанов» <https://www.youtube.com/watch?v=GK2sdnZ-G1E> и написать рецензию по результатам просмотра.

Оформление работ, выполняемых в рамках самостоятельной работы, осуществляется в соответствии с Методическими указаниями по оформлению письменных работ обучающихся в рамках самостоятельной работы, утвержденными Учебно-методическим советом РГСУ, Протокол № 2 от 25 июня 2015 года.

Конкретные практические задания и задания для рубежного контроля определяются в учебно-методических материалах по работе обучающихся в электронной информационно-образовательной среде РГСУ с применением технологий электронного обучения по данной дисциплине, утверждаемых ежегодно факультетом.

РАЗДЕЛ 4. ФОНД ОЦЕНОЧНЫХ СРЕДСТВ ДЛЯ ПРОВЕДЕНИЯ ПРОМЕЖУТОЧНОЙ АТТЕСТАЦИИ ОБУЧАЮЩИХСЯ ПО ДИСЦИПЛИНЕ (МОДУЛЮ)

4.1. Форма промежуточной аттестации обучающегося по дисциплине (модулю)

Контрольным мероприятием промежуточной аттестации обучающихся по учебной дисциплине (модулю) является **зачет**, который проводится в **устной** форме.

4.2. Перечень компетенций с указанием этапов их формирования в процессе освоения образовательной программы

Код компетенции	Содержание компетенции (части компетенции)	Результаты обучения	Этапы формирования компетенций в процессе освоения образовательной программы
УК-5	Способен воспринимать межкультурное разнообразие общества в социально-историческом, этическом и философском контекстах	<i>Знать:</i> закономерности и особенности социально-исторического развития различных культур в этическом и философском контексте	Этап формирования знаний
		<i>Уметь:</i> понимать и воспринимать разнообразие общества в социально-историческом, этическом и философском контекстах.	Этап формирования умений
		<i>Владеть:</i> методами адекватного восприятия межкультурного разнообразия общества в социально-историческом, этическом и философском контекстах.	Этап формирования навыков и получения опыта

4.3 Описание показателей и критериев оценивания компетенций на различных этапах их формирования, описание шкал оценивания

Код компетенции	Этапы формирования компетенций	Показатель оценивания компетенции	Критерии и шкалы оценивания
-----------------	--------------------------------	-----------------------------------	-----------------------------

УК-5	Этап формирования знаний.	<p>Теоретический блок вопросов.</p> <p>Уровень освоения программного материала, логика и грамотность изложения, умение самостоятельно обобщать и излагать материал</p>	<p>1) обучающийся глубоко и прочно освоил программный материал, исчерпывающе, последовательно, грамотно и логически стройно его излагает, тесно увязывает с задачами и будущей деятельностью, не затрудняется с ответом при видоизменении задания, умеет самостоятельно обобщать и излагать материал, не допуская ошибок: (9-10] баллов;</p> <p>2) обучающийся твердо знает программный материал, грамотно и по существу излагает его, не допуская существенных неточностей в ответе на вопрос, может правильно применять теоретические положения: [8-9) баллов;</p> <p>3) обучающийся освоил основной материал, но не знает отдельных деталей, допускает неточности, недостаточно правильные формулировки, нарушает последовательность в изложении программного материала: (6-8) баллов;</p> <p>4) обучающийся не знает значительной части программного материала, допускает существенные ошибки: [0-6] баллов.</p>
------	---------------------------	--	---

УК-5	Этап формирования умений	<p>Аналитическое задание (<i>задачи, ситуационные задания, кейсы, проблемные ситуации и т.д.</i>)</p> <p>Практическое применение теоретических положений применительно к профессиональным задачам, обоснование принятых решений</p>	<p>1) свободно справляется с задачами и практическими заданиями, правильно обосновывает принятые решения, задание выполнено верно, даны ясные аналитические выводы к решению задания, подкрепленные теорией: (9-10] баллов;</p> <p>2) владеет необходимыми умениями и навыками при выполнении практических заданий, задание выполнено верно, отмечается хорошее развитие аргумента, однако отмечены погрешности в ответе, скорректированные при собеседовании: [8-9) баллов;</p>
УК-5	Этап формирования навыков и получения опыта.	<p>Аналитическое задание (<i>задачи, ситуационные задания, кейсы, проблемные ситуации и т.д.</i>)</p> <p>Решение практических заданий и задач, владение навыками и умениями при выполнении практических заданий, самостоятельность, умение обобщать и излагать материал.</p>	<p>3) испытывает затруднения в выполнении практических заданий, задание выполнено с ошибками, отсутствуют логические выводы и заключения к решению: (6-8) баллов;</p> <p>4) практические задания, задачи выполняет с большими затруднениями или задание не выполнено вообще, или задание выполнено не до конца, нет четких выводов и заключений по решению задания, сделаны неверные выводы по решению задания: [0-6) баллов.</p>

4.4 Типовые контрольные задания или иные материалы, необходимые для оценки знаний, умений, навыков и (или) опыта деятельности, характеризующих этапы формирования компетенций в процессе освоения образовательной программы

Примерные вопросы для проведения промежуточной аттестации обучающихся по учебной дисциплине (1 семестр, зачет)

Теоретический блок вопросов:

1. Основные черты западной цивилизации.
2. Цивилизация средневековой Руси.
3. Основные факторы и этапы становления российской государственности.

4. Принятие христианства на Руси.
5. Цивилизации Западной Европы в период классического средневековья (XI-XIV вв.).
6. Европейская цивилизация в эпоху зарождения капиталистических отношений (XV-XVII вв.).
7. Исторические условия, факторы и предпосылки образования Древнерусского государства «Новгородско-Киевская Русь».
8. Русь в период удельной (феодальной) раздробленности: причины раздробленности, характерные черты и последствия.
9. Борьба Руси с иноземными захватчиками. Ордынское иго.
10. Основные факторы и явления мирового развития в XV-XVII вв.
11. Специфика (особенности) становления и развития Российского централизованного государства в XV-XVII вв.
12. Особенности государственного и общественного развития России в XVII в.
13. Внешняя политика страны в период правления Ивана Грозного.
14. «Смутное время» на Руси: причины, характерные черты, итоги и последствия.
15. Основные факторы и явления мировой истории в XVIII в.
16. Особенности российских преобразований в первой четверти XVIII столетия.
17. Эпоха «дворцовых переворотов»: сущность, причины, содержание и последствия для развития страны.
18. Преобразования Екатерины II и итоги российской модернизации к концу XVIII в.
19. Основные факторы и явления мирового развития в XIX в.
20. Содержание преобразований в российском обществе в первой половине XIX века.
21. Внешняя политика России в начале XIX в. Отечественная война 1812 г.
22. Общественно-политическая мысль в России в первой половине XIX в. Движение декабристов и его историческое значение.
23. Реформы 1860-1870-х гг.: причины, цели и основные направления преобразований.
24. Особенности складывания индустриального (капиталистического) общества в России во второй половине XIX в.
25. Революционное народничество в 60-80-х гг. XIX в.: основные идеи, программные цели, организационное устройство и тактика действий.
26. Рабочее движение и распространение марксизма в России.
27. «Золотой век» в истории русской культуры.
28. Россия в контексте мирового развития на рубеже XIX – начала XX века.
29. Первая русская революция 1905-1907 гг.: причины, основные этапы, характерные черты, итоги и историческое значение.
30. Становление партийной системы страны в конце XIX – начале XX в.
31. Аграрная реформа П.А. Столыпина: цели, содержание, итоги историографические оценки.
32. Влияние Первой мировой войны на внутреннее и международное положение России.
33. Великая российская революция 1917 г. Выбор пути развития и победа Советской власти.
34. Первые преобразования Советской власти в политической, экономической, социальной и духовной сферах жизни общества (1917-1920 гг.).
35. Россия в период Гражданской войны и иностранной интервенции. Источники и факторы победы Советской власти.
36. Основные факторы и явления мирового развития в 20-30-е гг. XX в.
37. Основные направления и содержание НЭПа.
38. Индустриализация страны в конце 20-х — 30-х гг. XX в.: сущность, целевые

- установки, содержание, источники и методы проведения, итоги и историческое значение.
39. Коллективизация страны в конце 20-х — 30-х гг. XX в.: сущность, целевые установки, содержание, источники и методы проведения, итоги и историческое значение.
 40. Культурное строительство (культурная революция) в конце 20-х — 30-х гг. XX в.: сущность, целевые установки, содержание, источники и методы проведения, итоги и историческое значение.
 41. Подготовка страны и Вооруженных Сил к войне в 30-е гг. XX в.: трудности, достижения и просчёты.
 42. Источники и факторы победы советского народа в Великой Отечественной войне.
 43. Основные факторы и явления мирового развития в послевоенный период.
 44. Восстановление народного хозяйства страны после окончания Великой Отечественной войны: трудности, основные направления, источники, методы и средства, итоги.
 45. Интенсификация экономики (1965-1982 гг.). Итоги и оценки экономической политики СССР в «предперестроечный период».
 46. Курс на перестройку советского общества, её направленность и результаты.
 47. «Холодная война» в послевоенный период планетарного развития.
 48. Кризис власти и распад СССР.
 49. Формирование новой российской государственности: основные этапы, содержание, характер и тенденции.
 50. Эволюция внешней политики России в 90-е гг. XX и в начале XXI столетий.
 51. Особенности развития цивилизаций Европы и США в Новое время.

4.5 Методические материалы, определяющие процедуры оценивания знаний, умений, навыков и (или) опыта деятельности, характеризующих этапы формирования компетенций

Промежуточная аттестация по дисциплине (модулю) проводится в соответствии с Положением о промежуточной аттестации обучающихся по основным профессиональным образовательным программам высшего образования – программ бакалавриата в Российском государственном социальном университете и Положение о балльно-рейтинговой системе оценки успеваемости обучающихся по основным профессиональным образовательным программам высшего образования - программам бакалавриата, программам специалитета, программам магистратуры в Российском государственном социальном университете.

На промежуточную аттестацию отводится 20 рейтинговых баллов.

Ответы обучающегося на контрольном мероприятии промежуточной аттестации оцениваются педагогическим работником по 20 - балльной шкале, а итоговая оценка по дисциплине (модулю) выставляется по системе зачтено/не зачтено для зачета.

Критерии выставления оценки определяются Положением о балльно-рейтинговой системе оценки успеваемости обучающихся по основным профессиональным образовательным программам высшего образования - программам бакалавриата, программам специалитета, программам магистратуры в Российском государственном социальном университете.

РАЗДЕЛ 5. УСЛОВИЯ РЕАЛИЗАЦИИ ДИСЦИПЛИНЫ (МОДУЛЯ)

5.1. Перечень основной и дополнительной учебной литературы для освоения дисциплины (модуля)

5.1.1. Основная литература

1. Всемирная история в 2 ч. Часть 1. История Древнего мира и Средних веков : учебник для вузов / Г. Н. Питулько, Ю. Н. Полохало, Е. С. Стецкевич, В. В. Шишкин ; под редакцией Г. Н. Питулько. — Москва : Издательство Юрайт, 2021. — 129 с. — (Высшее образование). — ISBN 978-5-534-08094-0. — URL : <https://urait.ru/bcode/469628>
2. Всемирная история в 2 ч. Часть 2. История Нового и Новейшего времени : учебник для вузов / Г. Н. Питулько, Ю. Н. Полохало, Е. С. Стецкевич, В. В. Шишкин ; под редакцией Г. Н. Питулько. — Москва : Издательство Юрайт, 2021. — 296 с. — (Высшее образование). — ISBN 978-5-534-01795-3. — URL : <https://urait.ru/bcode/470287>
3. История России в 2 ч. Часть 1. До начала XX века : учебник для вузов / Л. И. Семенникова [и др.] ; под редакцией Л. И. Семенниковой. — 7-е изд., испр. и доп. — Москва : Издательство Юрайт, 2021. — 346 с. — (Высшее образование). — ISBN 978-5-534-08970-7. — URL : <https://urait.ru/bcode/470179>
4. История России в 2 ч. Часть 2. XX — начало XXI века : учебник для вузов / Л. И. Семенникова [и др.] ; под редакцией Л. И. Семенниковой. — 7-е изд., испр. и доп. — Москва : Издательство Юрайт, 2020. — 328 с. — (Высшее образование). — ISBN 978-5-534-08972-1. — URL : <https://urait.ru/bcode/452021>
5. История России XX - начала XXI века в 2 т. Т. 1. 1900-1941 : учебник для вузов / Д. О. Чураков [и др.] ; под редакцией Д. О. Чуракова. — 2-е изд., перераб. и доп. — Москва : Издательство Юрайт, 2020. — 424 с. — (Высшее образование). — ISBN 978-5-534-03272-7. — URL : <https://urait.ru/bcode/450309>
6. Чураков, Д. О. История России XX — начала XXI века в 2 т. Том 2. 1941—2016 : учебник для вузов / Д. О. Чураков, А. С. Барсенков, А. И. Вдовин ; под редакцией Д. О. Чуракова. — 2-е изд., перераб. и доп. — Москва : Издательство Юрайт, 2021. — 374 с. — (Высшее образование). — ISBN 978-5-534-02558-3. — URL : <https://urait.ru/bcode/469281>
7. Фирсов, С. Л. История России : учебник для вузов / С. Л. Фирсов. — 2-е изд., испр. и доп. — Москва : Издательство Юрайт, 2021. — 380 с. — (Высшее образование). — ISBN 978-5-534-06235-9. — URL : <https://urait.ru/bcode/472418>

5.1.2. Дополнительная литература

1. Кириллов, В. В. История России в 2 ч. Часть 1. До XX века : учебное пособие для вузов / В. В. Кириллов. — 8-е изд., перераб. и доп. — Москва : Издательство Юрайт, 2021. — 352 с. — (Высшее образование). — ISBN 978-5-534-08563-1. — URL : <https://urait.ru/bcode/471497>
2. Кириллов, В. В. История России в 2 ч. Часть 2. XX век — начало XXI века : учебное пособие для вузов / В. В. Кириллов. — 8-е изд., перераб. и доп. — Москва : Издательство Юрайт, 2020. — 257 с. — (Высшее образование). — ISBN 978-5-534-08562-4. — URL : <https://urait.ru/bcode/452685>
3. История России в 2 ч. Часть 1. IX — начало XX века : учебник для вузов / А. В. Сидоров [и др.] ; под редакцией А. В. Сидорова. — 2-е изд., испр. и доп. — Москва : Издательство Юрайт, 2021. — 404 с. — (Высшее образование). — ISBN 978-5-534-09044-4. — URL : <https://urait.ru/bcode/470225>
4. История России в 2 ч. Часть 2. XX — начало XXI века : учебник для вузов / А. В. Сидоров [и др.] ; под редакцией А. В. Сидорова. — 2-е изд., испр. и доп. — Москва : Издательство Юрайт, 2021. — 237 с. — (Высшее образование). — ISBN 978-5-534-09046-8. — URL : <https://urait.ru/bcode/470593>

5.2. Перечень ресурсов информационно-коммуникационной сети «Интернет», необходимых для освоения учебной дисциплины

№ №	Название электронного ресурса	Описание электронного ресурса	Используемый для работы адрес
1.	ЭБС «Университетская библиотека онлайн»	Электронная библиотека учебников, учебных пособий, монографий, периодических изданий, справочников, словарей, энциклопедий, видео- и аудиоматериалов, иллюстрированных изданий	http://biblioclub.ru/ 100% доступ
2.	Научная электронная библиотека "eLIBRARY.ru"	Крупнейший российский информационно-аналитический портал в области науки, технологии, медицины и образования, содержащий рефераты и полные тексты научных публикаций	http://elibrary.ru/ 100% доступ
3.	ЭБС издательства «Юрайт»	Виртуальный читальный зал учебников и учебных пособий от авторов ведущих вузов России по различным дисциплинам	https://urait.ru/ 100% доступ
4.	ЭБС издательства "ЛАНЬ"	Ресурс, включающий в себя издания издательства "Лань" и других ведущих издательств учебной литературы и электронные версии периодических изданий по естественным, техническим и гуманитарным наукам.	http://e.lanbook.com/ 100% доступ
5.	ЭБС "Book.ru"	Онлайн библиотека актуальной учебной и научной литературы.	http://www.book.ru 100% доступ
6.	База данных "EastView"	Полнотекстовая база данных источников по общественным и гуманитарным наукам.	http://ebiblioteka.ru/ 100% доступ

5.3 Методические указания для обучающихся по освоению дисциплины (модуля)

Освоение обучающимся дисциплины (модуля) «История» предполагает изучение материалов дисциплины (модуля) на аудиторных занятиях и в ходе самостоятельной работы. Аудиторные занятия проходят в форме лекций. Самостоятельная работа включает разнообразный комплекс видов и форм работы обучающихся.

Для успешного освоения дисциплины (модуля) и достижения поставленных целей необходимо внимательно ознакомиться с рабочей программой дисциплины (модуля), доступной в электронной информационно-образовательной среде РГСУ.

Следует обратить внимание на списки основной и дополнительной литературы, на предлагаемые преподавателем ресурсы информационно-телекоммуникационной сети Интернет. Эта информация необходима для самостоятельной работы обучающегося.

При подготовке к аудиторным занятиям необходимо помнить особенности каждой формы его проведения.

Подготовка к учебному занятию лекционного типа заключается в следующем.

С целью обеспечения успешного обучения обучающийся должен готовиться к лекции, поскольку она является важнейшей формой организации учебного процесса, поскольку:

- знакомит с новым учебным материалом;
- разъясняет учебные элементы, трудные для понимания;
- систематизирует учебный материал;
- ориентирует в учебном процессе.

С этой целью:

- внимательно прочитайте материал предыдущей лекции;
- ознакомьтесь с учебным материалом по учебнику и учебным пособиям с темой прочитанной лекции;
- внесите дополнения к полученным ранее знаниям по теме лекции на полях лекционной тетради;
- запишите возможные вопросы, которые вы зададите лектору на лекции по материалу изученной лекции;
- постарайтесь уяснить место изучаемой темы в своей подготовке;
- узнайте тему предстоящей лекции (по тематическому плану, по информации лектора) и запишите информацию, которой вы владеете по данному вопросу.

Самостоятельная работа.

Для более углубленного изучения темы задания для самостоятельной работы рекомендуется выполнять параллельно с изучением данной темы. При выполнении заданий по возможности используйте наглядное представление материала. Более подробная информация о самостоятельной работе представлена в разделах «Учебно-методическое обеспечение самостоятельной работы по дисциплине (модулю)», «Методические указания к самостоятельной работе по дисциплине (модулю)».

5.4 Информационно-технологическое обеспечение образовательного процесса по дисциплины (модуля)

5.4.1. Средства информационных технологий

1. Персональные компьютеры;
2. Средства доступа в Интернет;
3. Проектор.

5.4.2. Программное обеспечение

- 1.Операционная система Windows 7
- 2.Microsoft Office Professional Plus 2007 Russian Academic OPEN No Level
- 3.TrueConf(client)

5.4.3. Информационные справочные системы и профессиональные базы данных

Название электронного ресурса	Описание электронного ресурса	Используемый для работы адрес
--------------------------------------	--------------------------------------	--------------------------------------

ЭБС «Университетская библиотека онлайн»	Электронная библиотека учебников, учебных пособий, монографий, периодических изданий, справочников, словарей, энциклопедий, видео- и аудиоматериалов, иллюстрированных изданий	http://biblioclub.ru/ 100% доступ
Научная электронная библиотека "eLIBRARY.ru"	Крупнейший российский информационно-аналитический портал в области науки, технологии, медицины и образования, содержащий рефераты и полные тексты научных публикаций	http://elibrary.ru/ 100% доступ
ЭБС издательства «Юрайт»	Виртуальный читальный зал учебников и учебных пособий от авторов ведущих вузов России по различным дисциплинам	https://urait.ru/ 100% доступ
ЭБС издательства "ЛАНЬ"	Ресурс, включающий в себя издания издательства "Лань" и других ведущих издательств учебной литературы и электронные версии периодических изданий по естественным, техническим и гуманитарным наукам.	http://e.lanbook.com/ 100% доступ
ЭБС "Book.ru"	Онлайн библиотека актуальной учебной и научной литературы.	http://www.book.ru 100% доступ
База данных "EastView"	Полнотекстовая база данных источников по общественным и гуманитарным наукам.	http://ebiblioteka.ru/ 100% доступ

5.5 Материально-техническое обеспечение образовательного процесса по дисциплине (модулю)

Для изучения дисциплины (модуля) «История» в рамках реализации основной профессиональной образовательной программы высшего образования – программы бакалавриата по направлению подготовки 00.03.01 ... используются:

Учебная аудитория для занятий лекционного типа оснащена специализированной мебелью (стол для преподавателя, парты, стулья, доска для написания мелом); техническими средствами обучения (видеопроjectionное оборудование, средства звуковоспроизведения, экран и имеющие выход в сеть Интернет).

Помещения для самостоятельной работы обучающихся: оснащены специализированной мебелью (парты, стулья) техническими средствами обучения

(персональные компьютеры с доступом в сеть Интернет и обеспечением доступа в электронно-информационную среду университета, программным обеспечением).

5.6 Образовательные технологии

При реализации дисциплины (модуля) «История» применяются различные образовательные технологии, в том числе технологии электронного обучения.

Освоение дисциплины (модуля) «История» предусматривает использование в учебном процессе активных и интерактивных форм проведения учебных занятий в форме деловых игр, разбора конкретных ситуаций, решения логических и ситуационных задач в сочетании с внеаудиторной работой с целью формирования и развития профессиональных навыков обучающихся.

При освоении дисциплины (модуля) «История» предусмотрено применением электронного обучения.

Учебные часы дисциплины (модуля) «История» предусматривают классическую контактную работу преподавателя с обучающимся в аудитории и контактную работу посредством электронной информационно-образовательной среды в синхронном и асинхронном режиме (вне аудитории) посредством применения возможностей компьютерных технологий (электронная почта, электронный учебник, тестирование, вебинар, видеофильм, презентация, форум и др.).

ЛИСТ РЕГИСТРАЦИИ ИЗМЕНЕНИЙ

№ п/ п	Содержание изменения	Реквизиты документа об утверждении изменения	Дата введения изменения
1.	Утверждена и введена в действие на основании решения Ученого совета и Федерального государственного образовательного стандарта высшего образования по направлению подготовки ..., утвержденным приказом Министерства образования и науки Российской Федерации от 15 июня 2017 г. № 555.	Протокол заседания Ученого совета № 12 от «21» июня 2021 года	01.09.2021
1.	Актуализирована с учетом развития науки, культуры, экономики, техники, технологий и социальной сферы	Протокол заседания факультета № 9 от «26» апреля 2022 года	1.09.2022
2.			
3.			



Министерство науки и высшего образования Российской Федерации
Федеральное государственное бюджетное образовательное учреждение
высшего образования
«Российский государственный социальный университет»

УТВЕРЖДАЮ

И.о. декана гуманитарного факультета

_____ / М.В. Афонин

«26» апреля 2022 г.

РАБОЧАЯ ПРОГРАММА ДИСЦИПЛИНЫ (МОДУЛЯ)

ИСТОРИЯ

**Направление подготовки
46.03.01 История**

**Направленность (профиль)
«Всеобщая история»**

**ОБРАЗОВАТЕЛЬНАЯ ПРОГРАММА ВЫСШЕГО ОБРАЗОВАНИЯ - ПРОГРАММА
БАКАЛАВРИАТА**

**Форма обучения
Очная**

Москва 2022

Рабочая программа дисциплины (модуля) «История» разработана на основании федерального государственного образовательного стандарта высшего образования по направлению подготовки 46.03.01 История, утвержденного приказом Министерства образования и науки Российской Федерации от 8 октября 2020 г. № 1291, учебного плана по основной профессиональной образовательной программе высшего образования - программы бакалавриата по направлению подготовки 46.03.01 История.

Рабочая программа дисциплины (модуля) разработана рабочей группой в составе: доктора исторических наук, профессора Н.В. Ляпуновой.

Руководитель основной
профессиональной
образовательной программы



Н.В. Ляпунова

(подпись)

Рабочая программа дисциплины (модуля) обсуждена и утверждена на заседании Ученого совета гуманитарного факультета.
Протокол № 9 от «26» апреля 2022 года.

И.о. декана гуманитарного
факультета
к. юрид. наук, доцент



М.В. Афонин

(подпись)

Рабочая программа дисциплины (модуля) рецензирована и рекомендована к утверждению:

доктор исторических наук, профессор
кафедры истории Военного университета МО
РФ



В.В. Попов

(подпись)


доктор исторических наук, профессор
факультета социальной работы РГСУ



Л.И. Старовойтова

(подпись)

Согласовано
Научная библиотека, директор



И.Г. Маляра

(подпись)

СОДЕРЖАНИЕ

РАЗДЕЛ 1. ПАСПОРТ РАБОЧЕЙ ПРОГРАММЫ ДИСЦИПЛИНЫ (МОДУЛЯ).....	5
1.1 Цель и задачи дисциплины (модуля).....	5
1.2. Место дисциплины (модуля) в структуре основной профессиональной образовательной программы высшего образования - программы бакалавриата.....	5
1.3 Планируемые результаты обучения по дисциплине (модулю) в рамках планируемых результатов освоения основной профессиональной образовательной программы высшего образования – программы бакалавриата соотнесенные с установленными индикаторами достижения компетенций.....	5
РАЗДЕЛ 2. СТРУКТУРА И СОДЕРЖАНИЕ ДИСЦИПЛИНЫ (МОДУЛЯ).....	7
2.1 Объем дисциплины (модуля), включая контактную работу обучающегося с педагогическими работниками и самостоятельную работу обучающегося.....	7
2.2. Учебно-тематический план дисциплины (модуля).....	7
РАЗДЕЛ 3. УЧЕБНО-МЕТОДИЧЕСКОЕ ОБЕСПЕЧЕНИЕ САМОСТОЯТЕЛЬНОЙ РАБОТЫ ОБУЧАЮЩИХСЯ ПО ДИСЦИПЛИНЕ (МОДУЛЮ).....	8
3.1. Виды самостоятельной работы обучающихся по дисциплине (модулю).....	8
3.2 Методические указания к самостоятельной работе по дисциплине (модулю).....	9
РАЗДЕЛ 4. ФОНД ОЦЕНОЧНЫХ СРЕДСТВ ДЛЯ ПРОВЕДЕНИЯ ПРОМЕЖУТОЧНОЙ АТТЕСТАЦИИ ОБУЧАЮЩИХСЯ ПО ДИСЦИПЛИНЕ (МОДУЛЮ).....	16
4.1. Форма промежуточной аттестации обучающегося по дисциплине (модулю).....	16
4.2. Перечень компетенций с указанием этапов их формирования в процессе освоения образовательной программы.....	16
4.3 Описание показателей и критериев оценивания компетенций на различных этапах их формирования, описание шкал оценивания.....	17
4.4 Типовые контрольные задания или иные материалы, необходимые для оценки знаний, умений, навыков и (или) опыта деятельности, характеризующих этапы формирования компетенций в процессе освоения образовательной программы.....	18
4.5 Методические материалы, определяющие процедуры оценивания знаний, умений, навыков и (или) опыта деятельности, характеризующих этапы формирования компетенций.....	20
РАЗДЕЛ 5. УСЛОВИЯ РЕАЛИЗАЦИИ ДИСЦИПЛИНЫ (МОДУЛЯ).....	21
5.1. Перечень основной и дополнительной учебной литературы для освоения дисциплины (модуля)	21
5.1.1. Основная литература.....	21
5.1.2. Дополнительная литература.....	21
5.2. Перечень ресурсов информационно-коммуникационной сети «Интернет», необходимых для освоения учебной дисциплины.....	22
5.3 Методические указания для обучающихся по освоению дисциплины (модуля).....	22
5.4 Информационно-технологическое обеспечение образовательного процесса по дисциплины (модуля).....	23
5.6 Образовательные технологии.....	25
ЛИСТ РЕГИСТРАЦИИ ИЗМЕНЕНИЙ.....	26
РАЗДЕЛ 1. ПАСПОРТ РАБОЧЕЙ ПРОГРАММЫ ДИСЦИПЛИНЫ (МОДУЛЯ).....	5
1.1 Цель и задачи дисциплины (модуля).....	5
1.2. Место дисциплины (модуля) в структуре основной профессиональной образовательной программы высшего образования - программы бакалавриата.....	5
1.3 Планируемые результаты обучения по дисциплине (модулю) в рамках планируемых результатов освоения основной профессиональной образовательной программы высшего образования – программы бакалавриата соотнесенные с установленными индикаторами достижения компетенций.....	5

РАЗДЕЛ 2. СТРУКТУРА И СОДЕРЖАНИЕ ДИСЦИПЛИНЫ (МОДУЛЯ).....	7
2.1 Объем дисциплины (модуля), включая контактную работу обучающегося с педагогическими работниками и самостоятельную работу обучающегося.....	7
2.2. Учебно-тематический план дисциплины (модуля).....	7
РАЗДЕЛ 3. УЧЕБНО-МЕТОДИЧЕСКОЕ ОБЕСПЕЧЕНИЕ САМОСТОЯТЕЛЬНОЙ РАБОТЫ ОБУЧАЮЩИХСЯ ПО ДИСЦИПЛИНЕ (МОДУЛЮ).....	8
3.1. Виды самостоятельной работы обучающихся по дисциплине (модулю).....	8
3.2 Методические указания к самостоятельной работе по дисциплине (модулю).....	9
РАЗДЕЛ 4. ФОНД ОЦЕНОЧНЫХ СРЕДСТВ ДЛЯ ПРОВЕДЕНИЯ ПРОМЕЖУТОЧНОЙ АТТЕСТАЦИИ ОБУЧАЮЩИХСЯ ПО ДИСЦИПЛИНЕ (МОДУЛЮ).....	16
4.1. Форма промежуточной аттестации обучающегося по дисциплине (модулю).....	16
4.2. Перечень компетенций с указанием этапов их формирования в процессе освоения образовательной программы.....	16
4.3 Описание показателей и критериев оценивания компетенций на различных этапах их формирования, описание шкал оценивания.....	17
4.4 Типовые контрольные задания или иные материалы, необходимые для оценки знаний, умений, навыков и (или) опыта деятельности, характеризующих этапы формирования компетенций в процессе освоения образовательной программы.....	18
4.5 Методические материалы, определяющие процедуры оценивания знаний, умений, навыков и (или) опыта деятельности, характеризующих этапы формирования компетенций.....	20
РАЗДЕЛ 5. УСЛОВИЯ РЕАЛИЗАЦИИ ДИСЦИПЛИНЫ (МОДУЛЯ).....	21
5.1. Перечень основной и дополнительной учебной литературы для освоения дисциплины (модуля)	21
5.1.1. Основная литература.....	21
5.1.2. Дополнительная литература.....	21
5.2. Перечень ресурсов информационно-коммуникационной сети «Интернет», необходимых для освоения учебной дисциплины.....	22
5.3 Методические указания для обучающихся по освоению дисциплины (модуля).....	22
5.4 Информационно-технологическое обеспечение образовательного процесса по дисциплины (модуля).....	23
5.6 Образовательные технологии.....	25
ЛИСТ РЕГИСТРАЦИИ ИЗМЕНЕНИЙ.....	26

РАЗДЕЛ 1. ПАСПОРТ РАБОЧЕЙ ПРОГРАММЫ ДИСЦИПЛИНЫ (МОДУЛЯ)

1.1 Цель и задачи дисциплины (модуля)

Цель дисциплины (модуля) «История» заключается в получении обучающимися теоретических знаний об основных закономерностях и особенностях всемирно-исторического процесса, а также культурно-историческом своеобразии России, ее месте в мировой и европейской цивилизации с последующим применением в профессиональной сфере и практических навыков по формированию способности решать через средства научной информации исследовательские задачи.

Задачи дисциплины (модуля):

- дать знание о движущих силах и основных закономерностях исторического процесса, этапах исторического развития России и мира; а также месте человека в историческом процессе;
- формировать и развивать навыки исторической аналитики: способность на основе исторического анализа и проблемного подхода преобразовывать информацию в знание, осмысливать процессы, события и явления в России и мировом сообществе в их динамике и взаимосвязи, руководствуясь принципами научной объективности и историзма;
- формировать понимание многообразия культур и цивилизаций в их взаимодействии, многовариантности исторического процесса;
- развивать творческое мышление, самостоятельность суждений, умение логически мыслить, вести научные дискуссии; вырабатывать навыки работы с учебной и научной литературой, а также с другими источниками информации.

1.2. Место дисциплины (модуля) в структуре основной профессиональной образовательной программы высшего образования - программы бакалавриата

Дисциплина (модуль) «История» реализуется в обязательной части основной профессиональной образовательной программы по направлению подготовки 46.03.01 История (уровень бакалавриата) очной формы обучения.

Изучение дисциплины (модуля) «История» базируется на знаниях и умениях, полученных обучающимися ранее в ходе освоения программного материала учебной дисциплины «История» уровня среднего образования.

1.3 Планируемые результаты обучения по дисциплине (модулю) в рамках планируемых результатов освоения основной профессиональной образовательной программы высшего образования – программы бакалавриата соотнесенные с установленными индикаторами достижения компетенций

Процесс освоения дисциплины (модуля) направлен на формирование у обучающихся следующих компетенций: УК-5, в соответствии с основной профессиональной образовательной программой высшего образования – программой бакалавриата по направлению подготовки 46.03.01 История.

В результате освоения дисциплины (модуля) обучающийся должен демонстрировать следующие результаты:

Категория	Код	Формулировка	Код и	Результаты
-----------	-----	--------------	-------	------------

компетенций	компетенци и	компетенции	наименование индикатора достижения компетенции	обучения
межкультурное взаимодействие	УК-5	Способен воспринимать межкультурное разнообразие общества в социально-историческом, этическом и философском контекстах	УК-5.1. Демонстрирует толерантное восприятие социальных и культурных различий, уважительное и бережное отношение к историческому наследию и культурным традициям.	<i>Знать:</i> закономерности и особенности социально-исторического развития различных культур в этическом и философском контексте
			УК-5.2. Находит и использует необходимую для саморазвития и взаимодействия с другими людьми информацию о культурных особенностях и традициях различных социальных групп.	<i>Уметь:</i> понимать и воспринимать разнообразие общества в социально-историческом, этическом и философском контекстах.
			УК-5.3. Проявляет в своём поведении уважительное отношение к историческому наследию и социокультурным традициям различных социальных групп, опирающееся на знание этапов исторического развития России в контексте мировой истории и культурных традиций мира. УК-5.4. Сознательно выбирает ценностные	<i>Владеть:</i> методами адекватного восприятия межкультурного разнообразия общества в социально-историческом, этическом и философском контекстах.

			ориентиры и гражданскую позицию; аргументированно обсуждает и решает проблемы мировоззренческого, общественного и личностного характера.	
--	--	--	--	--

РАЗДЕЛ 2. СТРУКТУРА И СОДЕРЖАНИЕ ДИСЦИПЛИНЫ (МОДУЛЯ)

2.1 Объем дисциплины (модуля), включая контактную работу обучающегося с педагогическими работниками и самостоятельную работу обучающегося

Общая трудоемкость дисциплины (модуля), изучаемой в 1 семестре, составляет 2 зачетных единицы. По дисциплине (модулю) предусмотрен зачет.

Очная форма обучения

Вид учебной работы	Всего часов	Семестры			
		1			
Контактная работа обучающихся с педагогическими работниками (по видам учебных занятий) (всего):	36	36			
Учебные занятия лекционного типа	16	16			
Практические занятия					
Иная контактная работа	20	20			
Самостоятельная работа обучающихся, всего	27	27			
Контроль промежуточной аттестации (час)	9	9			
ОБЪЕМ ДИСЦИПЛИНЫ (МОДУЛЯ) В ЧАСАХ	72	72			

2.2. Учебно-тематический план дисциплины (модуля)

Очной формы обучения

Раздел, тема	Виды учебной работы, академических часов							
	Всего	Самостоятельная работа	Контактная работа обучающихся с педагогическими работниками					
			Всего	Лекционные занятия	Семинарские/практические занятия	Лабораторные занятия	Иная контактная работа	
							Всего	Практическая подготовка
Семестр 1								
Раздел 1. Россия IX-XIX вв. в контексте развития европейской цивилизации	30	12	18	8	-	-	10	-
Тема 1.1 Особенности становления государственности в России и мире. Русские земли и население Руси в сообществе с народами евразийского континента в XIII – XV вв.	15	6	9	4	-	-	5	-
Тема 1.2 Россия в XV I- XIX вв. в контексте развития европейской цивилизации.	15	6	9	4	-	-	5	-
Раздел 2. Россия и мир в XX - начале XXI вв.	33	15	18	8	-	-	10	-
Тема 2.1 Россия в контексте мирового развития на рубеже XIX – начала XX века.	16	7	9	4	-	-	5	-
Тема 2.2. СССР/Россия и мир в XX-начале XXI веков	17	8	9	4	-	-	5	-
Контроль промежуточной аттестации (час)	9							
Общий объем, часов	72	27	36	16	-	-	20	
Форма промежуточной аттестации	зачет							

РАЗДЕЛ 3. УЧЕБНО-МЕТОДИЧЕСКОЕ ОБЕСПЕЧЕНИЕ САМОСТОЯТЕЛЬНОЙ РАБОТЫ ОБУЧАЮЩИХСЯ ПО ДИСЦИПЛИНЕ (МОДУЛЮ)

3.1. Виды самостоятельной работы обучающихся по дисциплине (модулю)

Очной формы обучения

Раздел, тема	Всего	Виды самостоятельной работы обучающихся					
		Академическая активность, час	Форма академической активности	Выполнение практ. заданий, час	Форма практического задания	Рубежный текущий контроль, час	Форма рубежного текущего контроля
Семестр 1							
Раздел 1. Россия IX-XIX вв. в контексте развития европейской цивилизации	12	5	Подготовка к лекционным занятиям, самостоятельно е изучение раздела в ЭИОС	5	реферат	2	Компьютерное тестирование или иная форма рубежного контроля по усмотрению преподавателя
Раздел 2. Россия и мир в XX - начале XXI вв.	15	6	Подготовка к лекционным занятиям, самостоятельно е изучение раздела в ЭИОС	7	эссе	2	Компьютерное тестирование или иная форма рубежного контроля по усмотрению преподавателя
Общий объем по модулю/семестру, часов,	27	11		12		4	

3.2 Методические указания к самостоятельной работе по дисциплине (модулю)

РАЗДЕЛ 1. Россия IX-XIX вв. в контексте развития европейской цивилизации

Цель: владеть базовыми и специальными знаниями и навыками теоретического и прикладного характера по дисциплине «История», научиться применять полученные знания при анализе исторических источников и исследовательской литературы.

Перечень изучаемых элементов содержания:

Проблемы этногенеза и роль миграций в становлении народов. Территория России в системе Древнего мира. Древнейшие культуры Северной Евразии (неолит и бронзовый век). Древние империи Центральной Азии. Античная Греция (скифские племена; греческие колонии в Северном Причерноморье). Античный Рим. Великое переселение народов в III–VI вв. Падение Римской империи. Смена форм государственности. Варварские королевства. Государство франков. Этнокультурные и социально-политические процессы становления русской государственности. Особенности социально-политического развития Древнерусского государства. Феодализм Западной Европы и социально-экономический строй Древней Руси: сходства и различия. Властные традиции и институты в государствах Восточной, Центральной и Северной Европы в раннем средневековье; роль военного вождя. Византия – мост между эпохами и цивилизациями. Русские земли в XI–XII вв. Эволюция древнерусской государственности в XI–XII вв. Социально-экономическая и политическая структура русских земель периода политической раздробленности. Формирование различных моделей развития

древнерусского общества и государства. Христианизация; духовная и материальная культура Древней Руси. Средневековье как стадия исторического процесса в Западной Европе, на Востоке и в России. Технологии, производственные отношения и способы эксплуатации, политические системы, идеология и социальная психология. Роль религии и духовенства в средневековых обществах Запада и Востока. Причины и направления монгольской экспансии. Тюркские народы России в составе Золотой Орды. Экспансия Запада. Александр Невский. Объединение княжеств Северо-Восточной Руси вокруг Москвы. Окончательное свержение монгольского ига. Судебник 1497 г. Формирование дворянства как опоры центральной власти. Европа в эпоху позднего феодализма. Первые буржуазные революции в Европе. Эпоха Возрождения. Великие географические открытия и начало Нового времени в Западной Европе. Эпоха Возрождения. Реформация и её экономические, политические, социокультурные причины. «Новое время» в Европе как особая фаза всемирно-исторического процесса. Развитие капиталистических отношений. Абсолютизм и восточная деспотия. Иван Грозный: поиск альтернативных путей социально-политического развития Руси. «Смутное время»: ослабление государственных начал, попытки возрождения традиционных («домонгольских») норм отношений между властью и обществом. Феномен самозванчества. Завершение и последствия Смуты. Пути трансформации западноевропейского абсолютизма в XVIII в. Влияние идей Просвещения на мировое развитие. Французская революция и ее влияние на политическое и социокультурное развитие стран Европы. Формирование колониальной системы и мирового капиталистического хозяйства. Петр I. Основные направления «европеизации» страны. Екатерина II: истоки и сущность дуализма внутренней политики. Наполеоновские войны и Священный союз как система общеевропейского порядка. Попытки реформирования политической системы России при Александре I, проекты М.М. Сперанского и Н.Н. Новосильцева. Значение победы России в войне против Наполеона и освободительного похода России в Европу для укрепления международных позиций России. Российское самодержавие и «Священный союз». Изменение политического курса в начале 20-х годов XIX в.: причины и последствия. Внутренняя политика Николая I. Россия и Кавказ. Крестьянский вопрос: этапы решения. Реформы Александра II. Отмена крепостного права и ее итоги: альтернативы реформы. Политические преобразования 60–70-х годов XIX в. Завершение правления Александра Освободителя. Присоединение Средней Азии. Русско-турецкая война 1877–1878 гг. Правление Александра III.

Тема 1.1. Особенности становления государственности в России и мире. Русские земли и население Руси в сообществе с народами евразийского континента в XIII – XV вв.

Вопросы для самоподготовки:

1. Традиционные формы социальной организации европейских народов в догосударственный период.
2. Феодализм Западной Европы и социально-экономический строй Древней Руси: сходства и различия
3. Города в политической и социально-экономической структуре Древней Руси.
4. Проблема формирования элиты Древней Руси.
5. Древняя Русь в IX-XII вв.: Византия, славянские страны, Западная Европа, Хазария, Волжская Булгария.
6. Иго и дискуссия о его роли в становлении Русского государства.
7. Литва как второй центр объединения русских земель.
8. Экспансия Запада.

Тема 1.2. Россия в XVI- XIX вв. в контексте развития европейской цивилизации.

Вопросы для самоподготовки:

1. Великие географические открытия и начало Нового времени в Западной Европе.
2. Реформация и ее экономические, политические, социокультурные причины.
3. Иван Грозный: поиск альтернативных путей социально-политического развития Руси.
4. К. Минин и Д. Пожарский.
5. Промышленный переворот в Европе и России: общее и особенное.
6. Основные направления «европеизации» страны.
7. Создание Балтийского флота и регулярной армии.
8. Провозглашение России империей.
9. Присоединение Крыма и ряда других территорий на юге.
10. Наполеоновские войны и Священный союз как система общеевропейского порядка.
11. Предпосылки и причины отмены крепостного права.

ПРАКТИЧЕСКОЕ ЗАДАНИЕ К РАЗДЕЛУ 1

Форма практического задания: реферат

Примерный перечень тем научных статей из исторических журналов и сборников для реферирования к разделу 1:

1. Флоря Б.Н. Переговоры между Россией и Речью Посполитой о союзе против османов (1673–1676) // Древняя Русь. Вопросы медиевистики. № 1 (67). 2017. – С. 61-75. Электронный ресурс: <http://www.drevnyaya.ru>
2. Соловьев Ю.П. Коллаборационизм 1812 года. Словесный аспект. // Диалог со временем. Альманах интеллектуальной истории. Вып. 58. М.: ИВИ, 2017. - С. 201-224. Электронный ресурс: <http://roii.ru/publications/dialogue>
3. Рукавишников Е.Н. Внешняя политика и пребывание российского военного флота в Средиземном море. 1770 – 1774 гг. // Вопросы истории. № 9. 2008. - С. 122-134. Электронный ресурс: <http://historystudies.org/2014/12/flot/#more-520>
4. Павлив А.А. Развитие государственности в России на фоне аналогичных процессов в Англии и Франции (дореволюционный период) // Исторический журнал: научные исследования. № 1. 2015. – С. 24 - 35. Электронный ресурс: <http://www.nbpublish.com/hsmag>
5. Бохун Т. История польского гарнизона в Москве. 1610-1612 гг. // Мир истории: российский электронный журнал. № 1. 2012. Электронный ресурс: <http://www.historia.ru/>
6. Рогинский В.В. Изменение политической карты Балтийского региона в эпоху наполеоновских войн // Мир истории: российский электронный журнал. № 2. 2011. Электронный ресурс: <http://www.historia.ru/>
7. Е.Ю. Василик, А.А. Селин Московская эмиграция в Речь Посполитую в первой трети XVII в. // Древняя Русь. Вопросы медиевистики. № 1 (83). 2021. Электронный ресурс: http://www.drevnyaya.ru/vyp/2021_1/part_7.pdf
8. О.Ф. Кудрявцев Русские земли на европейских картах начала XVI в. // Древняя Русь. Вопросы медиевистики. № 1 (79). 2020. Электронный ресурс: http://www.drevnyaya.ru/vyp/2020_1/part_3.pdf
9. Р. Фречнер Об особенностях московской дипломатии середины XVI в.: новые источники о миссии Ганса Шлитте // Древняя Русь. Вопросы медиевистики. № 3 (77). 2019. Электронный ресурс: http://www.drevnyaya.ru/vyp/2019_3/part_9.pdf
10. О.Ф. Кудрявцев. О некоторых стереотипах восприятия России и русских в «Записках о Московии» Сигизмунда Герберштейна // Древняя Русь. Вопросы

- медиевистики. № 4 (74). 2018. Электронный ресурс:
http://www.drevnyaya.ru/vyp/2018_4/part_5.pdf
11. А.А. Горский О династических связях первых московских князей // Древняя Русь. Вопросы медиевистики. № 4 (74). 2018. Электронный ресурс:
http://www.drevnyaya.ru/vyp/2018_4/part_4.pdf
 12. А.П. Богданов. Почему «Третий Рим?» Арсения Суханов о месте России в мировом православии // Диалог со временем. Альманах интеллектуальной истории. Вып. 70. М.: ИВИ, 2020. Электронный ресурс:
https://roii.ru/publications/dialogue/article/70_5/bogdanov_a.p./why-the-third-rome-arseny-sukhanov-on-the-place-of-russian-church-in-world-orthodoxy
 13. В.А. Болдин, А.Б. Страхов Национальное vs общеславянское в русских источниках XVII века // Диалог со временем. Альманах интеллектуальной истории. Вып. 71. М.: ИВИ, 2020. Электронный ресурс:
https://roii.ru/publications/dialogue/article/71_20/boldin_v.a.,strahov_a.b./national-vs-all-slavic-in-russian-historical-sources-of-the-xvii-century
 14. В.С. Дударев «Небо еще светло, только вот тучи уже сгущаются» Россия в восприятии прусского дипломата Курда фон Шлёцера // Диалог со временем. Альманах интеллектуальной истории. Вып. 71. М.: ИВИ, 2020. Электронный ресурс:
https://roii.ru/publications/dialogue/article/71_28/dudarev_v.s./the-sky-is-still-light-but-the-clouds-are-already-gathering-russia-in-the-perception-of-the-prussian-diplomat-kurd-von-schlozer
 15. Н.А. Антипин Русско-японская война 1904–1905 гг. и советские писатели: работа над прошлым // Диалог со временем. Альманах интеллектуальной истории. Вып. 66. М.: ИВИ, 2019. Электронный ресурс:
https://roii.ru/publications/dialogue/article/66_5/antipin_n.a./the-russian-japanese-war-of-1904-1905-and-the-soviet-writers-work-on-the-past
 16. Е.О. Гранцева Испанские интеллектуалы и Россия начала XX века: между литературой и жизнью // Диалог со временем. Альманах интеллектуальной истории. Вып. 68. М.: ИВИ, 2019. Электронный ресурс:
https://roii.ru/publications/dialogue/article/68_12/grantseva_e.o./between-literature-and-life-spanish-intellectuals-and-russia-in-the-beginning-of-the-20th-century
 17. Шильникова И.В. Продовольственный вопрос и рабочий протест в России в годы Первой мировой войны (июль 1914 г. – февраль 1917 г.) // Исторический журнал: научные исследования. № 1(37). 2021. Электронный ресурс:
https://www.nbpublish.com/hsmag/contents_2021_1.html#34779
 18. Костылева А.С. Восприятие «новой» иммиграции в разных слоях американского общества (конец XIX – начало XX вв.) // Исторический журнал: научные исследования. № 3(37). 2020. Электронный ресурс:
https://www.nbpublish.com/hsmag/contents_2020_3.html#33099
 19. Коваленко М.И. Формирование Германского таможенного союза: на пути к «Договору о таможенном объединении» 1833 г. // Исторический журнал: научные исследования. № 4(37). 2020. Электронный ресурс:
https://www.nbpublish.com/hsmag/contents_2020_4.html#33580
 20. Овчаренко А.О. Особенности социализации женщин в США (рубеж XIX–XX вв.) // Исторический журнал: научные исследования. № 5(37). 2020. Электронный ресурс:
https://www.nbpublish.com/hsmag/contents_2020_5.html#34289

РУБЕЖНЫЙ КОНТРОЛЬ К РАЗДЕЛУ 1: форма рубежного контроля – Составить

библиографический список литературы по теме «эпоха Ивана Грозного».

РАЗДЕЛ 2. Россия и мир в XX - начале XXI вв.

Цель: владеть базовыми и специальными знаниями и навыками теоретического и прикладного характера для анализа основных тенденций развития отечественной истории в контексте мирового исторического процесса

Перечень изучаемых элементов содержания:

Международные отношения на рубеже XIX-XX вв. Первая мировая война: предпосылки, ход, итоги. Основные военно-политические блоки. Театры военных действий. Влияние Первой мировой войны на европейское развитие. Новая карта Европы и мира. Версальская система международных отношений. Новая фаза европейского капитализма. Российская экономика конца XIX –начала XX в.: подъемы и кризисы, их причины. Первая русская революция: предпосылки, содержание, результаты. Реформы С. Ю. Витте. Столыпинская аграрная реформа: экономическая, социальная и политическая сущность, итоги, последствия. Политические партии в России начала века: генезис, классификация, программы, тактика. Опыт думского «парламентаризма» в России. Альтернативы развития России после Февральской революции. Временное правительство и Петроградский Совет. Социально-экономическая политика новой власти. Кризисы власти. Большевицкая стратегия: причины победы. Начало формирования однопартийной политической системы. Гражданская война и интервенция. Основные этапы Гражданской войны. Итоги Гражданской войны. Альтернативы развития западной цивилизации в конце 20-х –в 30-е годы XX в. Лига Наций. Коминтерн как орган всемирного революционного движения. Антикоминтерновский пакт и секретное соглашение. Мировой экономический кризис 1929 г. и Великая депрессия. Приход фашизма к власти в Германии. «Новый курс» Ф. Рузвельта. «Народные фронты» в Европе. Вторая мировая и Великая Отечественная война: предпосылки, периодизация, итоги. Создание антигитлеровской коалиции. Выработка союзниками глобальных стратегических решений по послевоенному переустройству мира (Тегеранская, Ялтинская, Потсдамская конференции). Решающий вклад Советского Союза в разгром фашизма. Начало холодной войны. Создание НАТО. План Маршалла и окончательное разделение Европы. Создание Совета экономической взаимопомощи (СЭВ). Создание социалистического лагеря и ОВД. События 1968 г. Римский договор и создание ЕЭС. Продолжение европейской интеграции: Маастрихтский договор. Япония после Второй мировой войны. Создание социалистического лагеря. Значение XX и XXII съездов КПСС. «Оттепель» в духовной сфере. Контрреформы Хрущева. Стагнация в экономике и предкризисные явления в конце 70-х – начале 80-х гг. XX в. в стране. Вторжение СССР в Афганистан и его внутри-и внешнеполитические последствия. Цели и основные этапы перестройки в экономическом и политическом развитии СССР. «Новое политическое мышление» и изменение геополитического положения СССР. Внешняя политика СССР в 1985–1991 гг. Распад СЭВ и кризис мировой социалистической системы. Распад КПСС и СССР. Образование СНГ. Либеральная концепция российских реформ: переход к рынку, формирование гражданского общества и правового государства. Конституционный кризис в России 1993 г. и демонтаж системы власти Советов. Военно-политический кризис в Чечне. Социальная цена и первые результаты реформ. Внешняя политика Российской Федерации в 1991–1999 гг. Политические партии и общественные движения России на современном этапе. Многополярный мир в начале XXI в. Глобализация мирового экономического, политического и культурного пространства. Роль Российской Федерации в современном мировом сообществе. Модернизация общественно-политических отношений. Социально-экономическое положение РФ в период 2001–2011 гг. Региональные и глобальные интересы России.

Тема 2.1. Россия в контексте мирового развития на рубеже XIX – начала XX века.

Вопросы для самоподготовки:

1. Россия на стадии монополистического капитализма.
2. Революция 1905–1907 гг. в России: расстановка политических сил, итоги.
3. Политические партии России: генезис, классификация, программы и тактика.
4. Русско-японская война 1904-1905 гг.
5. Российская империя и Первая мировая война: мировой баланс сил и национальные интересы.
6. Февральская революция 1917 года.
7. Сравнительный анализ развития промышленности и сельского хозяйства: Европа, США, страны Южной Америки.
8. Банкирские дома в экономической жизни пореформенной России.
9. Доля иностранного капитала в российской добывающей и обрабатывающей промышленности.
10. Форсирование российской индустриализации «сверху».

Тема 2.2. СССР/Россия и мир в XX-начале XXI веков

Вопросы для самоподготовки:

1. Великая российская революция 1917 г.: предпосылки, содержание, результаты.
2. Экономическая программа большевиков.
3. Политические, социальные, экономические истоки и предпосылки формирования нового строя в Советской России.
4. Мир между мировыми войнами.
5. Версальская система международных отношений.
6. Мировой экономический кризис 1929 и «великая депрессия».
7. Первая волна русской эмиграции: центры, идеология, политическая деятельность, лидеры.
8. Рабочий Социалистический Интернационал и парламентский путь к социализму.
9. Общее и особенное в экономической истории развитых стран в 20-е г. XX в.
10. Современные споры о международном кризисе 1939–1941 гг.
11. Коренной перелом в ходе Великой Отечественной и Второй мировой войны.
12. Решающий вклад Советского Союза в разгром фашизма.
13. Конфронтация двух сверхдержав – США и СССР: мир на грани войны. Карибский кризис 1962 г.
14. Научно-техническая революция и ее влияние на ход мирового общественного развития.
15. Создание государства Израиль. Арабо-израильский конфликт.
16. Проблема урегулирования конфликтов на Ближнем Востоке.
17. Экономические реформы Дэн Сяопина в Китае.
18. Диссидентское движение в СССР: предпосылки, сущность, классификация, основные этапы развития.
19. ГКЧП и крах социалистического реформаторства в СССР.
20. «Шоковая терапия» экономических реформ в начале 90-х гг.
21. Россия в начале XXI в.
22. Современные проблемы человечества и роль России в их решении

ПРАКТИЧЕСКОЕ ЗАДАНИЕ К РАЗДЕЛУ 2

Форма практического задания: эссе

Примерный перечень тем эссе к разделу 2:

1. «Можно было совершенно не соглашаться со многими идеями большевиков... но надо быть беспристрастным и признать, что переход власти в руки пролетариата в октябре 1917 г., проведенный Лениным и Троцким, обусловил собой спасение страны, избавив ее от анархии» (В. Игнатъев).
2. «Я считаю Октябрьскую революцию одним из величайших событий в истории. Она кардинально изменила все мировоззрение человечества, и сейчас не найти такого романа, такой пьесы, такой исторической или социологической работы, на которой она не сказалась бы. Ее влияние даже глубже и сильнее влияния первой Французской революции» (Герберт Уэллс, английский писатель)
3. «Что значит индустриализовать нашу страну? Это значит превратить страну аграрную в страну промышленную. Это значит поставить и развить нашу индустрию на новой технической основе» (И. Сталин)
4. «Коллективизация была шагом вперед. Жестоким, кровавым, но в определенном смысле закономерным» (историк Михаил Безнин)
5. «Русский не тот, кто носит русскую фамилию, а тот, кто любит Россию и считает её своим отечеством» (Антон Деникин)
6. «Белое дело начиналось почти что святыми, а кончили его почти что разбойники» (Василий Шульгин)
7. «В Советско-финской войне была и вина Финляндии» (историк Михаил Фролов)
8. «Одна из главных ошибок немцев объясняется тем, что они обманулись в своих расчетах на отсутствие сплоченности многонационального Советского государства и недооценили патриотической готовности русских драться за свою Родину» (Из английского журнала 1945 г.).
9. «Одержав победу, несмотря на колоссальные жертвы и разрушения, Советский Союз в небывалой степени увеличил свою мощь и международный авторитет» (В.П. Смирнов)
10. «Мы не можем победить Советский Союз в обычной войне. Это неприступная крепость. Мы можем победить Советский Союз только другими методами: идеологическими, психологическими, пропагандой, экономикой» (Джон Кеннеди)
11. «Запад должен сделать все возможное, иначе США и Запад рискуют выпустить из рук победу в холодной войне, которая обернется в результате поражением... Россия – ключ к успеху. Именно там будет выиграна или проиграна последняя битва холодной войны. Не может быть более высоких ставок» (Р. Никсон)
12. «К сожалению, до конца довести реформу Косыгин так и не смог по ряду причин, одной из которых – и главной, на мой взгляд, являлось отсутствие поддержки со стороны большинства членов Политбюро». (Н.К. Байбаков)
13. «Последние десять лет наша политика в отношении СССР и его союзников убедительно доказала правильность взятого нами курса на устранение одной из сильнейших держав мира, а также сильнейшего военного блока. Используя промахи советской дипломатии, чрезвычайную самонадеянность Горбачева и его окружения, в том числе и тех, кто откровенно занял проамериканскую позицию, мы добились того, что собирался сделать Президент Трумэн с Советами посредством атомной бомбы. Правда с одним существенным отличием – мы получили сырьевой придаток, а не разрушенное атомом государство» (Б. Клинтон)
14. «Главный урок Карибского кризиса — нельзя вообще допускать возникновения кризиса» (Теодор Соренсен)
15. «... Если говорить откровенно, мы еще до сих пор не изучили в должной мере общество, в котором живем и трудимся». (Ю.В. Андропов)

16. «... И, прямо скажем, мы рассчитывали, что нас на руках будет носить развитый Запад. Да нет! Это иллюзия, утопия, никто никого нигде не будет носить». (М.С. Горбачев)
17. «... Нравится вам или нет, но история на нашей стороне. Мы вас закопаем!» (Н.С. Хрущев)
18. «Давно прошло то время, когда слову президента США доверяли во всем мире, как доверяли слову Кеннеди во времена Карибского кризиса» (Збигнев Бжезинский)
19. «Перестройка в СССР возникла не в вакууме, а в контексте возрождения американской мощи» (Д. Буш)
20. Из многонациональной Россия превратилась в многострадальную (А. Минченков)

РУБЕЖНЫЙ КОНТРОЛЬ К РАЗДЕЛУ 2: форма рубежного контроля – Посмотреть документальный фильм «Гайна трех океанов» <https://www.youtube.com/watch?v=GK2sdnZ-G1E> и написать рецензию по результатам просмотра.

Оформление работ, выполняемых в рамках самостоятельной работы, осуществляется в соответствии с Методическими указаниями по оформлению письменных работ обучающихся в рамках самостоятельной работы, утвержденными Учебно-методическим советом РГСУ, Протокол № 2 от 25 июня 2015 года.

Конкретные практические задания и задания для рубежного контроля определяются в учебно-методических материалах по работе обучающихся в электронной информационно-образовательной среде РГСУ с применением технологий электронного обучения по данной дисциплине, утверждаемых ежегодно факультетом.

РАЗДЕЛ 4. ФОНД ОЦЕНОЧНЫХ СРЕДСТВ ДЛЯ ПРОВЕДЕНИЯ ПРОМЕЖУТОЧНОЙ АТТЕСТАЦИИ ОБУЧАЮЩИХСЯ ПО ДИСЦИПЛИНЕ (МОДУЛЮ)

4.1. Форма промежуточной аттестации обучающегося по дисциплине (модулю)

Контрольным мероприятием промежуточной аттестации обучающихся по учебной дисциплине (модулю) является **зачет**, который проводится в **устной** форме.

4.2. Перечень компетенций с указанием этапов их формирования в процессе освоения образовательной программы

Код компетенции	Содержание компетенции (части компетенции)	Результаты обучения	Этапы формирования компетенций в процессе освоения образовательной программы
УК-5	Способен воспринимать межкультурное разнообразие общества в социально-историческом, этическом и философском контекстах	<i>Знать:</i> закономерности и особенности социально-исторического развития различных культур в этическом и философском контексте	Этап формирования знаний
		<i>Уметь:</i> понимать и воспринимать разнообразие общества в социально-историческом, этическом и философском	Этап формирования умений

		контекстах.	
		<i>Владеть:</i> методами адекватного восприятия межкультурного разнообразия общества в социально-историческом, этическом и философском контекстах.	Этап формирования навыков и получения опыта

4.3 Описание показателей и критериев оценивания компетенций на различных этапах их формирования, описание шкал оценивания

Код компетенции	Этапы формирования компетенций	Показатель оценивания компетенции	Критерии и шкалы оценивания
УК-5	Этап формирования знаний.	Теоретический блок вопросов. Уровень освоения программного материала, логика и грамотность изложения, умение самостоятельно обобщать и излагать материал	1) обучающийся глубоко и прочно освоил программный материал, исчерпывающе, последовательно, грамотно и логически стройно его излагает, тесно увязывает с задачами и будущей деятельностью, не затрудняется с ответом при видоизменении задания, умеет самостоятельно обобщать и излагать материал, не допуская ошибок: (9-10] баллов; 2) обучающийся твердо знает программный материал, грамотно и по существу излагает его, не допуская существенных неточностей в ответе на вопрос, может правильно применять теоретические положения: [8-9) баллов; 3) обучающийся освоил основной материал, но не знает отдельных деталей, допускает неточности, недостаточно правильные формулировки, нарушает последовательность в изложении программного материала: (6-8) баллов; 4) обучающийся не знает

			<p>значительной части программного материала, допускает существенные ошибки: [0-6] баллов.</p>
УК-5	Этап формирования умений	<p>Аналитическое задание (<i>задачи, ситуационные задания, кейсы, проблемные ситуации и т.д.</i>)</p> <p>Практическое применение теоретических положений применительно к профессиональным задачам, обоснование принятых решений</p>	<p>1) свободно справляется с задачами и практическими заданиями, правильно обосновывает принятые решения, задание выполнено верно, даны ясные аналитические выводы к решению задания, подкрепленные теорией: (9-10] баллов; 2) владеет необходимыми умениями и навыками при выполнении практических заданий, задание выполнено верно, отмечается хорошее развитие аргумента, однако отмечены погрешности в ответе, скорректированные при собеседовании: [8-9) баллов; 3) испытывает затруднения в выполнении практических заданий, задание выполнено с ошибками, отсутствуют логические выводы и заключения к решению: (6-8) баллов; 4) практические задания, задачи выполняет с большими затруднениями или задание не выполнено вообще, или задание выполнено не до конца, нет четких выводов и заключений по решению задания, сделаны неверные выводы по решению задания: [0-6] баллов.</p>
УК-5	Этап формирования навыков и получения опыта.	<p>Аналитическое задание (<i>задачи, ситуационные задания, кейсы, проблемные ситуации и т.д.</i>)</p> <p>Решение практических заданий и задач, владение навыками и умениями при выполнении практических заданий, самостоятельность, умение обобщать и излагать материал.</p>	

4.4 Типовые контрольные задания или иные материалы, необходимые для оценки знаний, умений, навыков и (или) опыта деятельности, характеризующих этапы формирования компетенций в процессе освоения образовательной программы

Примерные вопросы для проведения промежуточной аттестации обучающихся по учебной дисциплине (1 семестр, зачет)

Теоретический блок вопросов:

1. Основные черты западной цивилизации.
2. Цивилизация средневековой Руси.
3. Основные факторы и этапы становления российской государственности.
4. Принятие христианства на Руси.
5. Цивилизации Западной Европы в период классического средневековья (XI-XIV вв.).
6. Европейская цивилизация в эпоху зарождения капиталистических отношений (XV-XVII вв.).
7. Исторические условия, факторы и предпосылки образования Древнерусского государства «Новгородско-Киевская Русь».
8. Русь в период удельной (феодальной) раздробленности: причины раздробленности, характерные черты и последствия.
9. Борьба Руси с иноземными захватчиками. Ордынское иго.
10. Основные факторы и явления мирового развития в XV-XVII вв.
11. Специфика (особенности) становления и развития Российского централизованного государства в XV-XVII вв.
12. Особенности государственного и общественного развития России в XVII в.
13. Внешняя политика страны в период правления Ивана Грозного.
14. «Смутное время» на Руси: причины, характерные черты, итоги и последствия.
15. Основные факторы и явления мировой истории в XVIII в.
16. Особенности российских преобразований в первой четверти XVIII столетия.
17. Эпоха «дворцовых переворотов»: сущность, причины, содержание и последствия для развития страны.
18. Преобразования Екатерины II и итоги российской модернизации к концу XVIII в.
19. Основные факторы и явления мирового развития в XIX в.
20. Содержание преобразований в российском обществе в первой половине XIX века.
21. Внешняя политика России в начале XIX в. Отечественная война 1812 г.
22. Общественно-политическая мысль в России в первой половине XIX в. Движение декабристов и его историческое значение.
23. Реформы 1860-1870-х гг.: причины, цели и основные направления преобразований.
24. Особенности складывания индустриального (капиталистического) общества в России во второй половине XIX в.
25. Революционное народничество в 60-80-х гг. XIX в.: основные идеи, программные цели, организационное устройство и тактика действий.
26. Рабочее движение и распространение марксизма в России.
27. «Золотой век» в истории русской культуры.
28. Россия в контексте мирового развития на рубеже XIX – начала XX века.
29. Первая русская революция 1905-1907 гг.: причины, основные этапы, характерные черты, итоги и историческое значение.
30. Становление партийной системы страны в конце XIX – начале XX в.
31. Аграрная реформа П.А. Столыпина: цели, содержание, итоги историографические оценки.
32. Влияние Первой мировой войны на внутреннее и международное положение России.
33. Великая российская революция 1917 г. Выбор пути развития и победа Советской власти.
34. Первые преобразования Советской власти в политической, экономической, социальной и духовной сферах жизни общества (1917-1920 гг.).

35. Россия в период Гражданской войны и иностранной интервенции. Источники и факторы победы Советской власти.
36. Основные факторы и явления мирового развития в 20-30-е гг. XX в.
37. Основные направления и содержание НЭПа.
38. Индустриализация страны в конце 20-х — 30-х гг. XX в.: сущность, целевые установки, содержание, источники и методы проведения, итоги и историческое значение.
39. Коллективизация страны в конце 20-х — 30-х гг. XX в.: сущность, целевые установки, содержание, источники и методы проведения, итоги и историческое значение.
40. Культурное строительство (культурная революция) в конце 20-х — 30-х гг. XX в.: сущность, целевые установки, содержание, источники и методы проведения, итоги и историческое значение.
41. Подготовка страны и Вооруженных Сил к войне в 30-е гг. XX в.: трудности, достижения и расчёты.
42. Источники и факторы победы советского народа в Великой Отечественной войне.
43. Основные факторы и явления мирового развития в послевоенный период.
44. Восстановление народного хозяйства страны после окончания Великой Отечественной войны: трудности, основные направления, источники, методы и средства, итоги.
45. Интенсификация экономики (1965-1982 гг.). Итоги и оценки экономической политики СССР в «предперестроечный период».
46. Курс на перестройку советского общества, её направленность и результаты.
47. «Холодная война» в послевоенный период планетарного развития.
48. Кризис власти и распад СССР.
49. Формирование новой российской государственности: основные этапы, содержание, характер и тенденции.
50. Эволюция внешней политики России в 90-е гг. XX и в начале XXI столетий.
51. Особенности развития цивилизаций Европы и США в Новое время.

4.5 Методические материалы, определяющие процедуры оценивания знаний, умений, навыков и (или) опыта деятельности, характеризующих этапы формирования компетенций

Промежуточная аттестация по дисциплине (модулю) проводится в соответствии с Положением о промежуточной аттестации обучающихся по основным профессиональным образовательным программам высшего образования – программ бакалавриата в Российском государственном социальном университете и Положение о балльно-рейтинговой системе оценки успеваемости обучающихся по основным профессиональным образовательным программам высшего образования - программам бакалавриата, программам специалитета, программам магистратуры в Российском государственном социальном университете.

На промежуточную аттестацию отводится 20 рейтинговых баллов.

Ответы обучающегося на контрольном мероприятии промежуточной аттестации оцениваются педагогическим работником по 20 - балльной шкале, а итоговая оценка по дисциплине (модулю) выставляется по системе зачтено/не зачтено для зачета.

Критерии выставления оценки определяются Положением о балльно-рейтинговой системе оценки успеваемости обучающихся по основным профессиональным образовательным программам высшего образования - программам бакалавриата, программам специалитета, программам магистратуры в Российском государственном социальном университете.

РАЗДЕЛ 5. УСЛОВИЯ РЕАЛИЗАЦИИ ДИСЦИПЛИНЫ (МОДУЛЯ)

5.1. Перечень основной и дополнительной учебной литературы для освоения дисциплины (модуля)

5.1.1. Основная литература

1. Всемирная история в 2 ч. Часть 1. История Древнего мира и Средних веков : учебник для вузов / Г. Н. Питулько, Ю. Н. Полохало, Е. С. Стецкевич, В. В. Шишкин ; под редакцией Г. Н. Питулько. — Москва : Издательство Юрайт, 2021. — 129 с. — (Высшее образование). — ISBN 978-5-534-08094-0. — URL : <https://urait.ru/bcode/469628>

2. Всемирная история в 2 ч. Часть 2. История Нового и Новейшего времени : учебник для вузов / Г. Н. Питулько, Ю. Н. Полохало, Е. С. Стецкевич, В. В. Шишкин ; под редакцией Г. Н. Питулько. — Москва : Издательство Юрайт, 2021. — 296 с. — (Высшее образование). — ISBN 978-5-534-01795-3. — URL : <https://urait.ru/bcode/470287>

3. История России в 2 ч. Часть 1. До начала XX века : учебник для вузов / Л. И. Семенникова [и др.] ; под редакцией Л. И. Семенниковой. — 7-е изд., испр. и доп. — Москва : Издательство Юрайт, 2021. — 346 с. — (Высшее образование). — ISBN 978-5-534-08970-7. — URL : <https://urait.ru/bcode/470179>

4. История России в 2 ч. Часть 2. XX — начало XXI века : учебник для вузов / Л. И. Семенникова [и др.] ; под редакцией Л. И. Семенниковой. — 7-е изд., испр. и доп. — Москва : Издательство Юрайт, 2020. — 328 с. — (Высшее образование). — ISBN 978-5-534-08972-1. — URL : <https://urait.ru/bcode/452021>

5. История России XX - начала XXI века в 2 т. Т. 1. 1900-1941 : учебник для вузов / Д. О. Чураков [и др.] ; под редакцией Д. О. Чуракова. — 2-е изд., перераб. и доп. — Москва : Издательство Юрайт, 2020. — 424 с. — (Высшее образование). — ISBN 978-5-534-03272-7. — URL : <https://urait.ru/bcode/450309>

6. Чураков, Д. О. История России XX — начала XXI века в 2 т. Том 2. 1941—2016 : учебник для вузов / Д. О. Чураков, А. С. Барсенков, А. И. Вдовин ; под редакцией Д. О. Чуракова. — 2-е изд., перераб. и доп. — Москва : Издательство Юрайт, 2021. — 374 с. — (Высшее образование). — ISBN 978-5-534-02558-3. — URL : <https://urait.ru/bcode/469281>

7. Фирсов, С. Л. История России : учебник для вузов / С. Л. Фирсов. — 2-е изд., испр. и доп. — Москва : Издательство Юрайт, 2021. — 380 с. — (Высшее образование). — ISBN 978-5-534-06235-9. — URL : <https://urait.ru/bcode/472418>

5.1.2. Дополнительная литература

1. Кириллов, В. В. История России в 2 ч. Часть 1. До XX века : учебное пособие для вузов / В. В. Кириллов. — 8-е изд., перераб. и доп. — Москва : Издательство Юрайт, 2021. — 352 с. — (Высшее образование). — ISBN 978-5-534-08563-1. — URL : <https://urait.ru/bcode/471497>

2. Кириллов, В. В. История России в 2 ч. Часть 2. XX век — начало XXI века : учебное пособие для вузов / В. В. Кириллов. — 8-е изд., перераб. и доп. — Москва : Издательство Юрайт, 2020. — 257 с. — (Высшее образование). — ISBN 978-5-534-08562-4. — URL : <https://urait.ru/bcode/452685>

3. История России в 2 ч. Часть 1. IX — начало XX века : учебник для вузов / А. В. Сидоров [и др.] ; под редакцией А. В. Сидорова. — 2-е изд., испр. и доп. — Москва : Издательство Юрайт, 2021. — 404 с. — (Высшее образование). — ISBN 978-5-534-09044-4. — URL : <https://urait.ru/bcode/470225>

4. История России в 2 ч. Часть 2. XX — начало XXI века : учебник для вузов / А. В. Сидоров [и др.] ; под редакцией А. В. Сидорова. — 2-е изд., испр. и доп. — Москва : Издательство Юрайт, 2021. — 237 с. — (Высшее образование). — ISBN 978-5-534-09046-8. — URL : <https://urait.ru/bcode/470593>

5.2. Перечень ресурсов информационно-коммуникационной сети «Интернет», необходимых для освоения учебной дисциплины

№ №	Название электронного ресурса	Описание электронного ресурса	Используемый для работы адрес
1.	ЭБС «Университетская библиотека онлайн»	Электронная библиотека учебников, учебных пособий, монографий, периодических изданий, справочников, словарей, энциклопедий, видео- и аудиоматериалов, иллюстрированных изданий	http://biblioclub.ru/ 100% доступ
2.	Научная электронная библиотека "eLIBRARY.ru"	Крупнейший российский информационно-аналитический портал в области науки, технологии, медицины и образования, содержащий рефераты и полные тексты научных публикаций	http://elibrary.ru/ 100% доступ
3.	ЭБС издательства «Юрайт»	Виртуальный читальный зал учебников и учебных пособий от авторов ведущих вузов России по различным дисциплинам	https://urait.ru/ 100% доступ
4.	ЭБС издательства "ЛАНЬ"	Ресурс, включающий в себя издания издательства "Лань" и других ведущих издательств учебной литературы и электронные версии периодических изданий по естественным, техническим и гуманитарным наукам.	http://e.lanbook.com/ 100% доступ
5.	ЭБС "Book.ru"	Онлайн библиотека актуальной учебной и научной литературы.	http://www.book.ru 100% доступ
6.	База данных "EastView"	Полнотекстовая база данных источников по общественным и гуманитарным наукам.	http://ebiblioteka.ru/ 100% доступ

5.3 Методические указания для обучающихся по освоению дисциплины (модуля)

Освоение обучающимся дисциплины (модуля) «История» предполагает изучение материалов дисциплины (модуля) на аудиторных занятиях и в ходе самостоятельной работы.

Аудиторные занятия проходят в форме лекций. Самостоятельная работа включает разнообразный комплекс видов и форм работы обучающихся.

Для успешного освоения дисциплины (модуля) и достижения поставленных целей необходимо внимательно ознакомиться с рабочей программой дисциплины (модуля), доступной в электронной информационно-образовательной среде РГСУ.

Следует обратить внимание на списки основной и дополнительной литературы, на предлагаемые преподавателем ресурсы информационно-телекоммуникационной сети Интернет. Эта информация необходима для самостоятельной работы обучающегося.

При подготовке к аудиторным занятиям необходимо помнить особенности каждой формы его проведения.

Подготовка к учебному занятию лекционного типа заключается в следующем.

С целью обеспечения успешного обучения обучающийся должен готовиться к лекции, поскольку она является важнейшей формой организации учебного процесса, поскольку:

- знакомит с новым учебным материалом;
- разъясняет учебные элементы, трудные для понимания;
- систематизирует учебный материал;
- ориентирует в учебном процессе.

С этой целью:

- внимательно прочитайте материал предыдущей лекции;
- ознакомьтесь с учебным материалом по учебнику и учебным пособиям с темой прочитанной лекции;
- внесите дополнения к полученным ранее знаниям по теме лекции на полях лекционной тетради;
- запишите возможные вопросы, которые вы зададите лектору на лекции по материалу изученной лекции;
- постарайтесь уяснить место изучаемой темы в своей подготовке;
- узнайте тему предстоящей лекции (по тематическому плану, по информации лектора) и запишите информацию, которой вы владеете по данному вопросу.

Самостоятельная работа.

Для более углубленного изучения темы задания для самостоятельной работы рекомендуется выполнять параллельно с изучением данной темы. При выполнении заданий по возможности используйте наглядное представление материала. Более подробная информация о самостоятельной работе представлена в разделах «Учебно-методическое обеспечение самостоятельной работы по дисциплине (модулю)», «Методические указания к самостоятельной работе по дисциплине (модулю)».

5.4 Информационно-технологическое обеспечение образовательного процесса по дисциплины (модуля)

5.4.1. Средства информационных технологий

1. Персональные компьютеры;
2. Средства доступа в Интернет;
3. Проектор.

5.4.2. Программное обеспечение

- 1.Операционная система Windows 7
- 2.Microsoft Office Professional Plus 2007 Russian Academic OPEN No Level
- 3.TrueConf(client)

5.4.3. Информационные справочные системы и профессиональные базы данных

Название электронного ресурса	Описание электронного ресурса	Используемый для работы адрес
ЭБС «Университетская библиотека онлайн»	Электронная библиотека учебников, учебных пособий, монографий, периодических изданий, справочников, словарей, энциклопедий, видео- и аудиоматериалов, иллюстрированных изданий	http://biblioclub.ru/ 100% доступ
Научная электронная библиотека "eLIBRARY.ru"	Крупнейший российский информационно-аналитический портал в области науки, технологии, медицины и образования, содержащий рефераты и полные тексты научных публикаций	http://elibrary.ru/ 100% доступ
ЭБС издательства «Юрайт»	Виртуальный читальный зал учебников и учебных пособий от авторов ведущих вузов России по различным дисциплинам	https://urait.ru/ 100% доступ
ЭБС издательства "ЛАНЬ"	Ресурс, включающий в себя издания издательства "Лань" и других ведущих издательств учебной литературы и электронные версии периодических изданий по естественным, техническим и гуманитарным наукам.	http://e.lanbook.com/ 100% доступ
ЭБС "Book.ru"	Онлайн библиотека актуальной учебной и научной литературы.	http://www.book.ru 100% доступ
База данных "EastView"	Полнотекстовая база данных источников по общественным и гуманитарным наукам.	http://ebiblioteka.ru/ 100% доступ

5.5 Материально-техническое обеспечение образовательного процесса по дисциплине (модулю)

Для изучения дисциплины (модуля) «История» в рамках реализации основной профессиональной образовательной программы высшего образования – программы бакалавриата по направлению подготовки 46.03.01 История используются:

Учебная аудитория для занятий лекционного типа оснащена специализированной мебелью (стол для преподавателя, парты, стулья, доска для написания мелом); техническими средствами обучения (видеопроекционное оборудование, средства звуковоспроизведения, экран и имеющие выход в сеть Интернет).

Помещения для самостоятельной работы обучающихся: оснащены специализированной мебелью (парты, стулья) техническими средствами обучения (персональные компьютеры с доступом в сеть Интернет и обеспечением доступа в электронно-информационную среду университета, программным обеспечением).

5.6 Образовательные технологии

При реализации дисциплины (модуля) «История» применяются различные образовательные технологии, в том числе технологии электронного обучения.

Освоение дисциплины (модуля) «История» предусматривает использование в учебном процессе активных и интерактивных форм проведения учебных занятий в форме деловых игр, разбора конкретных ситуаций, решения логических и ситуационных задач в сочетании с внеаудиторной работой с целью формирования и развития профессиональных навыков обучающихся.

При освоении дисциплины (модуля) «История» предусмотрено применением электронного обучения.

Учебные часы дисциплины (модуля) «История» предусматривают классическую контактную работу преподавателя с обучающимся в аудитории и контактную работу посредством электронной информационно-образовательной среды в синхронном и асинхронном режиме (вне аудитории) посредством применения возможностей компьютерных технологий (электронная почта, электронный учебник, тестирование, вебинар, видеофильм, презентация, форум и др.).

ЛИСТ РЕГИСТРАЦИИ ИЗМЕНЕНИЙ

№ п/ п	Содержание изменения	Реквизиты документа об утверждении изменения	Дата введения изменения
1.	Утверждена и введена в действие на основании решения Ученого совета и Федерального государственного образовательного стандарта высшего образования по направлению подготовки 46.03.01 История, утвержденным приказом Министерства образования и науки Российской Федерации от 08.10.2020 г. № 1291	Протокол заседания факультета № 12 от «21» июня 2021 года	01.09.2021
11. 2	Актуализирована с учетом развития науки, культуры, экономики, техники, технологий и социальной сферы	Протокол заседания факультета № 9 от «26» апреля 2022 года	1.09.2022
12.			
13.			



**Министерство науки и высшего образования Российской Федерации
ФЕДЕРАЛЬНОЕ ГОСУДАРСТВЕННОЕ БЮДЖЕТНОЕ ОБРАЗОВАТЕЛЬНОЕ
УЧРЕЖДЕНИЕ ВЫСШЕГО ОБРАЗОВАНИЯ
«РОССИЙСКИЙ ГОСУДАРСТВЕННЫЙ СОЦИАЛЬНЫЙ
УНИВЕРСИТЕТ»**

УТВЕРЖДАЮ

И.о. декана гуманитарного факультета

_____/ М.В. Афонин
«26» апреля 2022 г.

**РАБОЧАЯ ПРОГРАММА ДИСЦИПЛИНЫ (МОДУЛЯ)
ИНОСТРАННЫЙ ЯЗЫК**

**Направление подготовки
46.03.01 История**

**Направленность (профиль)
«Всеобщая история»**

**ОБРАЗОВАТЕЛЬНАЯ ПРОГРАММА ВЫСШЕГО ОБРАЗОВАНИЯ - ПРОГРАММА
БАКАЛАВРИАТА**

**Форма обучения
Очная**

Москва, 2022

Рабочая программа дисциплины (модуля) «**Иностранный язык**» разработана на основании федерального государственного образовательного стандарта высшего образования по направлению подготовки 46.03.01 История, утвержденного приказом Министерства образования и науки Российской Федерации от 8 октября 2020 г. № 1291, учебного плана по основной профессиональной образовательной программе высшего образования - программы бакалавриата по направлению подготовки 46.03.01 История.

Рабочая программа дисциплины (модуля) разработана рабочей группой в составе: профессор С.Н. Курбакова, к. филол. н., доцент Н.С. Варфоломеева.

Руководитель основной профессиональной образовательной программы



Н.В. Ляпунова

(подпись)

Рабочая программа дисциплины (модуля) обсуждена и утверждена на Ученом совете гуманитарного факультета.
Протокол № 9 от «26» апреля 2022 года.

И.о. декана гуманитарного факультета
к. юрид. наук, доцент



М.В. Афонин

(подпись)

Рабочая программа дисциплины (модуля) рецензирована и рекомендована к утверждению:

Д-р филол. наук, профессор кафедры английского языкознания
МГУ им. М.В. Ломоносова



О.Д. Вишнякова

(подпись)

К. филол. н., доцент кафедры иностранных языков № 2
РЭУ имени Г.В. Плеханова



К.Б. Акоюн

(подпись)

Согласовано
Научная библиотека, директор



И.Г. Маляев

(подпись)

СОДЕРЖАНИЕ

РАЗДЕЛ 1. ПАСПОРТ РАБОЧЕЙ ПРОГРАММЫ ДИСЦИПЛИНЫ (МОДУЛЯ).....	4
1.1 Цель и задачи дисциплины (модуля).....	4
1.2. Место дисциплины (модуля) в структуре основной профессиональной образовательной программы высшего образования – программы бакалавриата.....	4
1.3 Планируемые результаты обучения по дисциплине (модулю) в рамках планируемых результатов освоения основной профессиональной образовательной программы высшего образования – программы бакалавриата.....	4
РАЗДЕЛ 2. СТРУКТУРА И СОДЕРЖАНИЕ ДИСЦИПЛИНЫ (МОДУЛЯ).....	5
2.1 Объем дисциплины (модуля), включая контактную работу обучающегося с педагогическими работниками и самостоятельную работу обучающегося.....	5
2.2. Учебно-тематический план дисциплины (модуля).....	6
РАЗДЕЛ 3. УЧЕБНО-МЕТОДИЧЕСКОЕ ОБЕСПЕЧЕНИЕ САМОСТОЯТЕЛЬНОЙ РАБОТЫ ОБУЧАЮЩИХСЯ ПО ДИСЦИПЛИНЕ (МОДУЛЮ).....	8
3.1. Виды самостоятельной работы обучающихся по дисциплине (модулю).....	8
3.2 Методические указания к самостоятельной работе по дисциплине (модулю).....	8
РАЗДЕЛ 4. ФОНД ОЦЕНОЧНЫХ СРЕДСТВ ДЛЯ ПРОВЕДЕНИЯ ПРОМЕЖУТОЧНОЙ АТТЕСТАЦИИ ОБУЧАЮЩИХСЯ ПО ДИСЦИПЛИНЕ (МОДУЛЮ).....	55
4.1. Форма промежуточной аттестации обучающегося по дисциплине (модулю).....	55
4.2. Перечень компетенций с указанием этапов их формирования в процессе освоения образовательной программы.....	56
4.3 Описание показателей и критериев оценивания компетенций на различных этапах их формирования, описание шкал оценивания.....	56
4.4 Типовые контрольные задания или иные материалы, необходимые для оценки знаний, умений, навыков и (или) опыта деятельности, характеризующих этапы формирования компетенций в процессе освоения образовательной программы.....	58
4.5 Методические материалы, определяющие процедуры оценивания знаний, умений, навыков и (или) опыта деятельности, характеризующих этапы формирования компетенций.....	69
РАЗДЕЛ 5. УСЛОВИЯ РЕАЛИЗАЦИИ ДИСЦИПЛИНЫ (МОДУЛЯ).....	69
5.1. Перечень основной и дополнительной учебной литературы для освоения дисциплины (модуля).....	69
5.2 Перечень ресурсов информационно-коммуникационной сети «Интернет», необходимых для освоения дисциплины (модуля).....	70
5.3 Методические указания для обучающихся по освоению дисциплины (модуля).....	70
5.4. Информационно-технологическое обеспечение образовательного процесса по учебной дисциплине.....	71
5.5 Материально-техническое обеспечение образовательного процесса по дисциплине (модулю).....	72
5.6 Образовательные технологии.....	73
ЛИСТ РЕГИСТРАЦИИ ИЗМЕНЕНИЙ.....	74

РАЗДЕЛ 1. ПАСПОРТ РАБОЧЕЙ ПРОГРАММЫ ДИСЦИПЛИНЫ (МОДУЛЯ)

1.1 Цель и задачи дисциплины (модуля)

Цель дисциплины (модуля) заключается в получении обучающимися теоретических знаний об иностранном языке (английском) с последующим применением в профессиональной сфере и практических навыков (формирование) по использованию иностранного языка в социальной сфере.

Задачи дисциплины (модуля):

1. формирование представлений о нормах изучаемого языка в традиционной общелитературной области,
2. развитие умений устной и письменной коммуникации на иностранном языке в межличностном общении.

1.2. Место дисциплины (модуля) в структуре основной профессиональной образовательной программы высшего образования – программы бакалавриата

Дисциплина (модуль) «Иностранный язык» реализуется в базовой части основной профессиональной образовательной программы бакалавриата «Всеобщая история» по направлению подготовки 46.03.01 История очной формы обучения.

Изучение дисциплины (модуля) «Иностранный язык» базируется на знаниях и умениях, полученных обучающимися ранее в ходе освоения программного материала дисциплины «Иностранный язык» в средней школе.

Изучение дисциплины (модуля) «Иностранный язык» является базовым для последующего освоения программного материала дисциплины (модуля) «Иностранный язык в профессиональной деятельности».

1.3 Планируемые результаты обучения по дисциплине (модулю) в рамках планируемых результатов освоения основной профессиональной образовательной программы высшего образования – программы бакалавриата

Процесс освоения дисциплины (модуля) направлен на формирование у обучающихся следующих универсальных компетенций: УК-4, в соответствии с основной профессиональной образовательной программой высшего образования – программой бакалавриата по направлению подготовки 46.03.01 История.

В результате освоения дисциплины (модуля) обучающийся должен демонстрировать следующие результаты:

Категория компетенции	Код компетенции	Формулировка компетенции	Код и наименование индикатора достижения компетенции	Результаты обучения
Коммуникация	УК-4	Способен осуществлять деловую коммуникацию в устной и письменной формах на государственном языке Российской Федерации и иностранном(ых) языке(ах)	УК-4.1. Владеет системой норм русского литературного языка, родного языка и нормами иностранного(ых) языка(ов); способен логически и грамматически верно строить устную и письменную речь.	<i>Знать:</i> лексический и грамматический минимум, в объеме, необходимом для работы с иноязычными текстами профессиональной направленности и осуществления взаимодействия на иностранном

			<p>УК-4.2. Грамотно строит коммуникацию, исходя из целей и ситуации; использует коммуникативно приемлемые стиль общения, вербальные и невербальные средства взаимодействия с партнёрами.</p> <p>УК-4.3. Использует информационно-коммуникационные технологии при поиске необходимой информации в процессе решения стандартных коммуникативных задач на государственном и иностранном (-ых) языках.</p> <p>УК-4.4. Демонстрирует умение выполнять перевод текстов с иностранного (-ых) на государственный язык, а также с государственного на иностранный (-ые) язык (-и).</p>	<p>языке.</p> <p><i>Уметь:</i> читать и переводить иноязычную литературу по профилю подготовки, самостоятельно находить информацию о странах изучаемого языка из различных источников (периодические издания, Интернет, справочная, учебная, художественная литература)</p> <p><i>Владеть:</i> навыками чтения и перевода текстов на иностранном языке в профессиональном общении</p>
--	--	--	---	---

РАЗДЕЛ 2. СТРУКТУРА И СОДЕРЖАНИЕ ДИСЦИПЛИНЫ (МОДУЛЯ)

2.1 Объем дисциплины (модуля), включая контактную работу обучающегося с педагогическими работниками и самостоятельную работу обучающегося

Общая трудоемкость дисциплины (модуля) составляет 5 зачетных единиц.
По дисциплине (модулю) предусмотрены зачеты (1 и 2 семестры).

Очная форма обучения:

Вид учебной работы	Всего часов	Семестры			
		1	2		

Контактная работа обучающихся с педагогическими работниками (по видам учебных занятий) (всего):	90	46	44		
Учебные занятия лекционного типа	2	2	-		
Практические занятия					
Иная контактная работа	88	44	44		
Самостоятельная работа обучающихся, всего	72	17	55		
Контроль промежуточной аттестации (час)	18	9	9		
ОБЪЕМ ДИСЦИПЛИНЫ (МОДУЛЯ) В ЧАСАХ	180				

2.2. Учебно-тематический план дисциплины (модуля)

Очная форма обучения

Раздел, тема	Виды учебной работы, академических часов							
	Всего	Самостоятельная работа	Контактная работа обучающихся с педагогическими работниками					
			Всего	Лекционные занятия	Семинарские/ практические занятия	Лабораторные занятия	Иная контактная работа	
							Всего	Практическая подготовка
Модуль 1 (Семестр 1)								
Раздел 1.	33	9	24	2	-	-	22	-
Тема 1.1. Структура английского предложения	9	2	7	2	-	-	5	-
Тема 1.2. Family	8	2	6	-	-	-	6	-
Тема 1.3. Глагол to be. Оборот there is/there are. Специальные вопросы	7	2	5	-	-	-	5	-
Тема 1.4. At home	9	3	6	-	-	-	6	-
Раздел 2.	30	8	22	-	-	-	22	-
Тема 2.1. Времена группы Simple	7	2	5	-	-	-	5	-
Тема 2.2 Daily Routine	8	2	6	-	-	-	6	-
Тема 2.3.	7	2	5	-	-	-	5	-

Раздел, тема	Виды учебной работы, академических часов							
	Всего	Самостоятельная работа	Контактная работа обучающихся с педагогическими работниками					
			Всего	Лекционные занятия	Семинарские/ практические занятия	Лабораторные занятия	Иная контактная работа	
							Всего	Практическая подготовка
Неопределенные местоимения								
Тема 2.4. Eating habits	8	2	6	-	-	-	6	-
Контроль промежуточной аттестации (час)	9							
Общий объем, часов	63	17	46	2	-	-	44	-
Форма промежуточной аттестации	зачет							
Модуль 2 (Семестр 2)								
Раздел 3.	47	25	22	-	-	-	22	-
Тема 3.1. Времена группы Continuous	11	6	5	-	-	-	5	-
Тема 3.2. Popular Myths	12	6	6	-	-	-	6	-
Тема 3.3. Времена группы Perfect	11	6	5	-	-	-	5	-
Тема 3.4 College life	13	7	6	-	-	-	6	-
Раздел 4.	52	30	22	-	-	-	22	-
Тема 4.1 Времена группы Perfect Continuous	13	8	5	-	-	-	5	-
Тема 4.2 Global languages	14	8	6	-	-	-	6	-
Тема 4.3. Passive Voice	13	8	5	-	-	-	5	-
Тема 4.4. Social life	12	6	6	-	-	-	6	-
Контроль промежуточной аттестации (час)	9							
Общий объем, часов	99	55	44	-	-	-	44	-
Форма промежуточной аттестации	зачет							
Общий объем часов по дисциплине (модулю)	180	72	90	2	-	-	88	-

**РАЗДЕЛ 3. УЧЕБНО-МЕТОДИЧЕСКОЕ ОБЕСПЕЧЕНИЕ
САМОСТОЯТЕЛЬНОЙ РАБОТЫ ОБУЧАЮЩИХСЯ ПО ДИСЦИПЛИНЕ
(МОДУЛЮ)**

3.1. Виды самостоятельной работы обучающихся по дисциплине (модулю)

Очной формы обучения

Раздел, тема	Всего	Виды самостоятельной работы обучающихся					
		Академическая активность, час	Форма академической активности	Выполнение практ. заданий, час	Форма практического задания	Рубежный текущий контроль, час	Форма рубежного текущего контроля
Модуль 1 Семестр 1							
Раздел 1.	9	4	Подготовка к лекционным и практическим занятиям, самостоятельно и изучение раздела в ЭИОС	3	Опрос, тестирование	2	Компьютерное тестирование или иная форма рубежного контроля по усмотрению преподавателя
Раздел 2.	8	3	Подготовка к лекционным и практическим занятиям, самостоятельно и изучение раздела в ЭИОС	3	Опрос, тестирование	2	Компьютерное тестирование или иная форма рубежного контроля по усмотрению преподавателя
Общий объем по модулю/семестру, часов,	17	7		6		4	
Модуль 2 Семестр 2							
Раздел 3.	25	10	Подготовка к лекционным и практическим занятиям, самостоятельно и изучение раздела в ЭИОС	13	Опрос, тестирование	2	Компьютерное тестирование или иная форма рубежного контроля по усмотрению преподавателя
Раздел 4.	30	14	Подготовка к лекционным и практическим занятиям, самостоятельно и изучение раздела в ЭИОС	14	Опрос, тестирование	2	Компьютерное тестирование или иная форма рубежного контроля по усмотрению преподавателя
Общий объем по модулю/семестру, часов,	55	24		27		4	

3.2 Методические указания к самостоятельной работе по дисциплине (модулю) Модуль 1 (Семестр 1).

РАЗДЕЛ 1.

Тема 1.1. Структура английского предложения.

Цель: Повторение и закрепление грамматического материала по теме «Структура английского предложения».

Перечень изучаемых элементов содержания

1. Простые предложения (повествовательное, вопросительное, отрицательное предложения).
2. Сложные предложения (повествовательное, вопросительное, отрицательное предложения).
3. Главные члены предложения и их выражение.

Вопросы для самоподготовки:

1. Структура английского предложения.
2. Порядок слов.
3. Простое и сложное предложение.

Формы контроля самостоятельной работы обучающихся: устный индивидуальный и групповой опрос.

Тема 1.2. Семья.

Цель: Активизация лексико-грамматического материала в диалогической и монологической речи. Обучение поисковому и просмотровому чтению.

Перечень изучаемых элементов содержания

Лексика по теме.

Вопросы для самоподготовки:

1. Составление диалогов по следующим проблемам:

Teenage marriage.

Leadership in the family.

Marriage contacts and romantic love.

Divorce and one-parent wedding.

Формы контроля самостоятельной работы обучающихся: устный индивидуальный и групповой опрос, эссе.

Темы эссе

Families with many children versus families with one child.

The effect of divorce on children.

How to bridge the “generation gap”.

The ideal family of the future.

Тема 1.3 Глагол to be. Оборот there is/there are. Специальные вопросы.

Цель: Повторение и закрепление грамматического материала по темам “To be in Present, Past and Future Simple”, “There is/there are”, “Special questions”.

Перечень изучаемых элементов содержания

Глагол *to be* в настоящем времени.

Глагол *to be* в прошедшем времени.

Глагол *to be* в будущем времени.

Специальные вопросы.

Конструкция *there is/there are*.

Вопросы для самоподготовки:

1. Выполнить грамматические упражнения

Формы контроля самостоятельной работы обучающихся: устный индивидуальный и групповой опрос, проверка письменных грамматических упражнений

Тема 1.4 Дома.

Цель: Активизация лексико-грамматического материала в диалогической и монологической речи. Обучение поисковому и просмотровому чтению.

Перечень изучаемых элементов содержания

Лексика по теме.

Лексические упражнения.

Вопросы для самоподготовки:

1. Составьте тематический англо-русский и русско-английский глоссарий по теме.
2. Назовите категории существующих построек.
3. Назовите основные комнаты в квартире.

Формы контроля самостоятельной работы обучающихся: устный индивидуальный и групповой опрос, эссе.

Темы эссе

My Dream House.

Home Sweet Home.

East or West – home is best.

Home is where the heart is.

ПРАКТИЧЕСКОЕ ЗАДАНИЕ К РАЗДЕЛУ 1

Форма практического задания: текстовые упражнения, лексико-грамматический перевод, темы для беседы, эссе, доклада

Примерный перечень текстов для чтения и перевода к разделу 1

Вариант 1.

Family Life

Marriage is a thing which only a rare person in his or her life avoids. True **bachelors** and **spinsters** make up only a small percent of the population; most single people are “alone but not lonely”.

Millions of others **get married** because of the fun of family life. And it is fun, if only one takes it with a sense of humour.

There’s a lot of fun in falling in love with someone and chasing the prospective **fiancée**, which means **dating** and going out with the candidate. All the **relatives (parents, grandparents and great-grandparents, brothers and sisters, cousins, aunts and uncles, nieces and nephews, stepmothers and stepfathers and all in-laws)** meanwhile have the fun of criticizing your choice and giving advice. The trick here is not to listen to them but **propose** to your bride-to-be and somehow get her to accept your **proposal**. Then you may arrange the **engagement** and fix the day of the wedding.

What fun it is to get all those things, whose names start with the word “wedding” – dress, rings, cars, flowers, cakes, etc.! it’s great fun to pay for them.

It’s fun for the **bride** and the **groom** to escape from the guests and go on a **honeymoon** trip, especially if it is a wedding present from the parents. The guests remain with the fun of gossiping whether you **married** for love or for money. It’s fun to return back home with the idea that the person you are married to is somewhat different from the one you knew. But there is no time to think about it because you are newly-weds and you **expect a baby**.

There is no better fun for a **husband** than taking his **wife** to a maternity home alone and bringing her back with the **twins** or **triplets**.

And this is where the greatest fun starts: washing the **new-born’s nappies** and passing away sleepless nights, earning money to keep the family, taking children to kindergarten and later to school. By all means it’s fun to attend parents’ meetings and to learn that your children take after you and don’t do well at school.

The bigger your children grow, the more they resemble you outwardly and the less they display likeness with you inwardly. And you start **grumbling** at them and discussing with your old friends the problem of the “**generation gap**”. What fun!

And when at last you and your grey-haired **spouse** start thinking that your family life has calmed down, you haven't divorced but preserved your union, the climax of your fun bursts out!

One of your dearest **off-springs** brings a long-legged blonde to your house and says that he wants to marry. And you think: "Why do people ever get married?"

Вариант 2.

My family

Let me introduce myself. My name is Alexander, Alec for short. My full name is Alexander Sergeevich Orlov. Orlov is my **surname**, Alexander is my first name and Sergeevich is my **patronymic**. I am not yet nineteen.

At the moment I am a first-year student at the University.

My parents have two more children besides me. Thus I have got an older brother and a younger sister. My sister Helen is just out of school. She is seventeen. She is a pretty girl with brown hair and soft dark-brown eyes. Her dream is to become a pianist.

My brother, whose name is Michael, is eight years my **senior**. He is twenty-seven already. He is a builder. He is married and has a family of his own. They are four in the family. He has a wife and two children – a son and a daughter. They are twins. They are lovely little children with golden hair and dark-blue eyes. They are always full of joy and **gaiety**. His wife's name is Nina. She is a **surgeon** by profession. They are not in St. Petersburg. They are in the Far East.

My parents are not old at all. Father is fifty, and Mother is three years his **junior**. My grandparents are already **pensioners** but they are still full of life and energy. They have a house in the country. Aunt Mary is with them.

She is a pleasant-looking woman of about forty. Uncle Nick, her husband, is a librarian. He is a clever man but a little unpractical. Aunt Mary, on the other hand, is very practical and full of common sense.

They have a son. He is my cousin. Peter is nineteen, tall, a fine manly fellow. He is at the University and is studying to be a chemist. He is a clever, hard-working student, a first-class footballer, and a good runner. He is strong, quiet and thoughtful like his father.

Вариант 3.

Home

Home, sweet home. It does not matter what your home is like – a **country mansion**, a more modest **detached** or **semi-detached house**, a **flat in a block of flats** or even a **room in a common flat**. Anyway, it is the place where you once move in and start to **furnish** and **decorate** it to your own taste. It becomes your second "ego".

Your second "ego" is very big and disquieting if you have a house. There is **enough space** for everything: a **hall**, a **kitchen** with an **adjacent dining-room**, a **living-room** or a **lounge**, a couple of **bedrooms** and **closets (storerooms)**, a **toilet** and a **bathroom**. You can walk slowly **around the house** thinking what else you can do to **renovate** it. In the hall you cast a glance at the **coatrack** and a **chest of drawers for shoes**. Probably, nothing needs to be changed here.

You come to the kitchen: kitchen **furniture**, kitchen **utensils**, a **refridgerator (fridge)** with a **freezer**, a **dishdrainer**, an **electric** or **gas cooker** with an **oven**. May be, it needs a **cooker hood**.

The dining-room is lovely. A big **dining table** with **chairs** in the center, a **cupboard with tea sets** and **dinner sets**. There is enough place to **keep all cutlery** and **crockery** in. You know pretty well where things go.

The **spacious** living-room is the heart of the house. It is the place where you can have a chance to see the rest of your family. They come in the evening to sit around the **coffee table** in soft **armchairs** and on the **sofa**. You look at the **wall units**, stuffed with **china**, **crystal** and books. Some place is left for a stereo system and a TV set. A **fireplace** and **houseplants** make the living-room really **cosy**.

Your bedroom is your private area though most bedrooms are alike: a **single** or a **double bed**, a **wardrobe**, one or **two bedside tables** and a **dressing-table**.

You look inside the bathroom: a **sink**, **hot** and **cold taps** and a **bath**. Here is nothing to see in the toilet except a **flush-toilet**.

You are quite satisfied with what you have seen, but still doubt disturbs you: "Is there anything to change?" Yes! The walls of the rooms should be **papered**, and in the bathroom and toilet – **tiled!** Instead of **linoleum** there should be **parquet floors**. Instead of **patterned curtains** it is better to put darker **plain** ones, so that they might **not show the dirt**. You do it all, but doubt does not leave you. Then you start moving the furniture around in the bedroom, because the dressing-table **blocks out the light**. You are ready to give a sigh of relief, but... suddenly find out that the lounge is too **crammed up with furniture**.

Those who live in **one-room** or **two-room flats** may feel pity for those who live in houses. They do not have such problems. At the same time, they have a lot of privileges: **central heating**, **running water**, a **refuse-chute** and... nice **neighbours** who like to play music at midnight. **Owners** of small flats are happy to have small problems and they love their homes no less than those who live in **three-storeyed palaces**. Home, sweet home.

Вариант 4.

My home.

I

We have a nice flat rather **far from** the centre of the city. It is in a new sixteen-**storey** high-rise building in Gagarin Avenue. As there are so many storeys in the building it has two lifts.

Our flat is on the fourth **floor**. It has all modern conveniences such as central heating, gas electricity, cold and hot water, and a chute to carry rubbish down.

There are three rooms, a kitchen, a bathroom and a hall in our flat.

The living-room is the largest and most comfortable room in the flat. In the middle of the living-room we have a square dinner-table with six chairs round it. There is a hanging lamp above the table. **To the right** of the dinner-table there is a wall-unit which has several sections: a sideboard, a wardrobe and some shelves. At the opposite wall there is a piano with a piano stool before it.

Between the two large windows there is a little table with a colour TV set on it. Our TV set there are two cosy armchairs. Nothing is more pleasant in rainy weather than to sit in a comfortable armchair and watch TV programmes.

A small round table, a divan-bed and a standard lamp are in the left-hand corner. This table is for newspapers and magazines.

The walls of the living-room are light-green and there are a few prints and water-colours on them.

II

The bedroom is smaller than the living-room and not so light as there is only one window in it. In this room there are two beds with a bedside-table **between** them. An alarm-clock and a small lamp with a pink lamp-shade are on the table. In the left-hand corner there is a dressing-table with a big mirror.

In this room we have a built-in wardrobe with **coat-hangers** to hang clothes on. There is a thick carpet on the floor and plain light-brown curtains on the window.

III

The third room is the study. It is not so large as the dining-room but it is as cosy as all the other rooms.

There is not much furniture in it, only the most necessary pieces. It has a writing-desk with drawers to keep papers in. pens, pencils, a writing-pad and a few dictionaries are lying on the desk. There is a telephone on the left. Just behind it there is a reading lamp. On the right there is a desk-clock and a calendar. A desk-armchair is standing before it. I've also got a computer on a little table near the desk. There are books on the shelves all round the walls. In the right-hand corner there is a bookcase full of books. Among them there are many English books in the original and in translation as I am a student of English.

A small table with a radio is standing in the left-hand corner. Near it there is a sofa with some cushions. In my opinion the study is the best room in our flat.

Текстовые упражнения к разделу 1:

(??) Match English phrases from the text with their Russian equivalents. Подберите русские эквиваленты к английским словосочетаниям

- (~) **family life**~семейная жизнь
- (~) **fall in love**~влюбиться
- (~) accept proposal~принять предложение
- (~) fix the day of the wedding~назначить день свадьбы
- (~) go out~выходить, развлекаться
- (~) flowers~цветы
- (~) **honeymoon trip**~медовый месяц
- (~) generation gap~проблема отцов и детей
- (~) expect a baby~ждать рождение ребенка
- (~) take children to kindergarten ~отводить детей в детский садик
- (~) maternity home~родильный дом
- (~) do well at school~хорошо учиться в школе

(??) Match the words from the text and their synonyms. Подберите к данным словам синонимы.

- (~) surname ~ family name, last name
- (~) patronymic ~ second name
- (~) pretty ~ beautiful, good-looking
- (~) joy ~ gaiety
- (~) profession ~ occupation
- (~) the country ~ suburb
- (~) pleasant-looking ~ pretty
- (~) grandparents ~ grandmother and grandfather
- (~) clever ~ smart
- (~) strong ~ powerful
- (~) fellow ~ guy
- (~) lovely ~ nice
- (~) let ~ allow

(??) Match English phrases from the text with their Russian equivalents. Подберите русские эквиваленты к английским словосочетаниям:

- (~) **block of flats**~многоквартирный дом
- (~) **central heating**~центральное отопление
- (~) chest of drawers~комод
- (~) coat rack~вешалка
- (~) crammed up with things~забитый вещами
- (~) detached house~отдельный дом
- (~) **dining room**~столовая
- (~) dish-drainer~сушилка для посуды
- (~) tea set~ чайный сервиз
- (~) living room ~гостиная
- (~) papered~обклеенный обоями
- (~) utensil~посуда, утварь

(??) Match the words from the text and their synonyms. Подберите к данным словам синонимы.

- (~) apartment ~ flat
- (~) basement ~ cellar

- (~) cooker ~ oven
- (~) coat rack ~ hanger
- (~) dining room ~ eatery
- (~) decorate ~ beautify
- (~) country house ~ cottage
- (~) closet ~ locker
- (~) living room ~ lounge
- (~) owner ~ keeper
- (~) hall ~ lobby
- (~) storeroom ~ pantry
- (~) renovate ~ refit

Перечень тем для беседы к разделу 1:

1. Teenage marriage.
2. Leadership in the family.
3. Marriage contacts and romantic love.
4. Divorce and one-parent wedding.
- 5.

Перечень тем для эссе к разделу 1:

Время — 40 мин, объем 500 - 700 печ. зн.

1. Families with many children versus families with one child.
2. The effect of divorce on children.
3. How to bridge the “generation gap”.
4. The ideal family of the future.

1. My dream house.
2. One’s character shows in his or her home.
3. I like to stay at my grandma’s place.
4. Home sweet home.

Время — 40 мин, объем 500 - 700 печ. зн.

Примерный перечень тем докладов к разделу 1:

- My family tree
- “A marriage of convenience”
- Positive and negative sides of family life
- Ideal wife/husband
-

Примерный перечень тем диалогов к разделу 1:

- a) you are speaking with a distant relative trying to find out what relation you are to one another;
- b) you show your family album to your friend and answer all his or her questions.

РУБЕЖНЫЙ КОНТРОЛЬ К РАЗДЕЛУ 1

Форма рубежного контроля: Индивидуальный опрос в устной форме, тестирование.

Примерные вопросы

(??) Choose the correct order of the sentence. Выберите правильный порядок слов в предложении.

(?)My parents besides me more children two have.

(!)My parents have two more children besides me.

(?)My two children have more besides me parents.

(??) Choose the correct order of the sentence. Выберите правильный порядок слов в предложении.

(?)Millions get married of life of family the others because of fun.

- (?) Millions others of family life of fun get married of the because.
 (!) Millions of others get married because of the fun of family life.
- (??) Choose the right synonyms of the word *let*. Подберите правильный синоним к слову *let*.
 (!) allow
 (?) put
 (?) tell
- (??) Choose the right synonym of the word *pretty*. Подберите правильный синоним к слову *pretty*.
 (?) good
 (?) clever
 (!) beautiful
- (??) Choose the right synonym of the word *profession*. Подберите правильный синоним к слову *profession*.
 (!) occupation
 (?) promotion
 (?) dream
- (??) Choose the right synonym of the word *surname*. Подберите правильный синоним к слову *surname*.
 (!) family name
 (?) first name
 (?) last name
- (??) Choose the right synonym of the word *clever*. Подберите правильный синоним к слову *clever*.
 (?) bad
 (!) smart
 (?) fast
- (??) Choose the right synonym of the word *country*. Подберите правильный синоним к слову *country*.
 (!) suburb
 (?) city
 (?) street
- (??) Choose the right synonym of the word *grandparents*. Подберите правильный синоним к слову *grandparents*.
 (?) mother and father
 (?) brother and sister
 (!) grandmother and grandfather
- (??) Choose the right Russian equivalent to the phrase *accept proposal*. Подберите правильный перевод к словосочетанию *accept proposal*
 (!) принять предложение
 (?) ожидать рождение ребенка
 (?) разводиться
- (??) Choose the right equivalent to the phrase *generation gap*. Подберите правильный перевод к словосочетанию *generation gap*.
 (?) проблема братьев и сестер
 (?) проблема мужа и жены
 (!) проблема отцов и детей
- (??) Choose the right equivalent to the phrase *honeymoon trip*. Подберите правильный перевод словосочетания *honeymoon trip*.
 (!) медовый месяц
 (?) счастливы
 (?) веселая свадьба
- (??) Choose the right equivalent to the phrase *fall in love*. Подберите правильный перевод словосочетания *fall in love*.

(!) влюбиться

(?) расстаться

(?) жениться

(??) Choose the right equivalent of the word *bride*. Подберите правильный эквивалент к слову *bride*.

(!) невеста

(?) подружка невесты

(?) подруга

(??) Choose the right equivalent of the word *groom*. Подберите правильный эквивалент к слову *groom*.

(??) двоюродный брат

(??) друг

(!) жених

(??) Choose the right equivalent of the word *offspring*. Подберите правильный эквивалент к слову *offspring*.

(!) отпрыск

(??) родитель

(??) сосед

(??) Choose the right equivalent of the word *spinster*. Подберите правильный эквивалент к слову *spinster*.

(!) незамужняя женщина

(?) двоюродная сестра

(?) невеста

(??) Choose the right equivalent of the word *stepfather*. Подберите правильный эквивалент к слову *stepfather*.

(??) муж

(??) родственник

(!) отчим

(??) Choose the right equivalent of the word *triplet*. Подберите правильный эквивалент к слову *triplet*.

(!) близнец из тройни

(??) близнец из двойни

(??) приемный ребенок

(??) Choose the right equivalent of the word *newly-wed*. Подберите правильный эквивалент к слову *newly-wed*.

(!) молодожен

(??) близнец

(??) жених

(??) Choose the right equivalent of the word *nappy*. Подберите правильный эквивалент к слову *nappy*.

(!) пеленка

(??) детская кроватка

(??) ребенок

(??) Choose the right equivalent of the word *in-laws*. Подберите правильный эквивалент к слову *in-laws*.

(!) родственники со стороны мужа и жены

(??) родители

(??) друзья жениха

(??) Choose the right equivalent of the word *divorce*. Подберите правильный эквивалент к слову *divorce*.

(??) медовый месяц

(??) свидание

(!) развод

- (??) Choose the right equivalent of the word *engagement*. Подберите правильный эквивалент к слову *engagement*.
- (??) развод
 - (??) предложение
 - (!) помолвка
- (??) Choose the right equivalent of the word *bachelor*. Подберите правильный эквивалент к слову *bachelor*.
- (!) холостяк
 - (??) дедушка
 - (??) прадедушка
- (??) Choose the right equivalent of the word *new-born*. Подберите правильный эквивалент к слову *new-born*.
- (!) новорожденный
 - (??) близнец
 - (??) жених
- (??) Choose the right equivalent of the word *spouse*. Подберите правильный эквивалент к слову *spouse*.
- (??) отчим
 - (??) родственник
 - (!) супруг
- (??) Choose the right equivalent of the right word *twin*. Подберите правильный эквивалент к слову *twin*.
- (??) брат
 - (??) жених
 - (!) близнец
- (??) Choose the right equivalent of the word *wedding*. Подберите правильный эквивалент к слову *wedding*.
- (!) свадьба
 - (??) помолвка
 - (??) предложение
- (??) Choose the right equivalent of the word *senior*. Подберите правильный эквивалент к слову *senior*.
- (??) младший
 - (??) пенсионер
 - (!) старший
- (??) Choose the right equivalent of the word *junior*. Подберите правильный эквивалент к слову *junior*.
- (!) младший
 - (??) старший
 - (??) холостяк
- (??) Choose the right equivalent of the word *introduce*. Подберите правильный эквивалент к слову *introduce*.
- (!) представиться
 - (??) рассказать
 - (??) разрешить
- (??) Choose the right definitions to the term *chemist*. Подберите правильное определение к термину *chemist*.
- (!) a scientist who specializes in chemistry
 - (??) a scientist who specializes in medical operation
 - (??) a scientist who works in hospital
- (??) Choose the right definition to the term *surgeon*. Подберите правильное определение к термину *surgeon*.
- (??) a person who runs a hospital

- (??) a doctor who works in dental clinic
 (!) a doctor whose job is to perform medical operation
 (??) Choose the right definition to the term *pianist*. Подберите правильное определение к термину *pianist*.
 (!) a person who plays the piano
 (??) a person who performs on stage
 (??) a musician who plays in orchestra
 (??) Choose the right definition to the term *librarian*. Подберите правильное определение к термину *librarian*.
 (!) a person who is in charge of or helps to run a library
 (??) a person who works at university
 (??) a person who is receiving a pension
 (??) Choose the right definition to the term *twin*. Подберите правильное определение к термину *twin*.
 (!) either or two children born of the same mother at the same time
 (??) a sister and a brother
 (??) a child who has a stepmother
 (??) Choose the right definition to the term *student*. Подберите правильный эквивалент к термину *student*.
 (!) a person who is studying, esp. at a college or university
 (??) a person who graduated from university
 (??) a person works in a library
 (??) Choose the right definition to the term *pensioner*. Подберите правильный эквивалент к термину *pensioner*.
 (??) a person who is waiting for a pension
 (!) a person who is receiving a pension
 (??) a person who works at university
 (??) Choose the right half of the sentence : *My parents have two more children...* . Подберите правильное окончание предложения: *My parents have two more children ...* .
 (??) twins
 (!) besides me
 (??) in the country
 (??) Choose the right half of the sentence: *Her dream is...*
 Подберите правильное окончание предложения: *Her dream is ...*
 (!) to become a pianist
 (??) to be a little unpractical
 (??) besides me
 (??) Choose the right half of the sentence: *He is a clever man but...*
 Подберите правильное окончание предложения: *He is a clever man but...* .
 (??) of about forty
 (??) to become a pianist
 (!) a little unpractical
 (??) Choose the right half of the sentence: *He is at the University...* .
 Подберите правильное окончание предложения: *He is at the University...* .
 (!) and is studying to be a chemist
 (??) besides me
 (??) of his own
 (??) Choose the right half of the sentence: *She is a pleasant-looking woman...* .Подберите правильное окончание предложения: *She is a pleasant-looking woman...* .
 (!) of about forty
 (??) in the country
 (??) besides me

- (??) Choose the right half of the sentence: He is strong, quiet... . Подберите правильное окончание предложения: He is strong, quiet... .
- (!) and thoughtful like his father
 - (??) of his own
 - (??) besides me
- (??) Choose the right half of the sentence: They have a house.... Подберите правильное окончание предложения: They have a house... .
- (??) a little unpractical
 - (??) of about forty
 - (!) in the country
- (??) Choose the right half of the sentence: They are lovely little children... .
Подберите правильное окончание предложения: They are lovely little children... .
- (!) with golden hair and dark-blue eyes
 - (??) and thoughtful like his father
 - (??) of his own
- (??) Choose the right half of the sentence: He is married and has a family... . Подберите правильное окончание предложения: He is married and has a family... .
- (??) besides me
 - (!) of his own
 - (??) in the country
- (??) Choose the correct order of the sentence. Выберите правильный порядок слов в предложении.
- (?) In the garden many apple trees there are.
 - (!) There are many apple trees in the garden.
 - (?) Many apple trees there are in the garden.
- (??) Choose the correct order of the sentence. Выберите правильный порядок слов в предложении.
- (?) A meeting at the university there was yesterday.
 - (?) Yesterday at the university was a meeting there.
 - (!) There was a meeting at the university yesterday.
- (??) Choose the correct order of the sentence. Выбери те правильный порядок слов в предложении.
- (!) There will be a good wheat crop this year.
 - (?) Will be a good wheat crop there this year.
 - (?) A good wheat crop will be there this year.
- (??) Choose the correct order of the sentence. Выберите правильный порядок слов в предложении.
- (!) How many books did you buy?
 - (?) Did you buy how many books?
 - (!) Books how many did you buy?
- (??) Choose the correct order of the sentence. Выберите правильный порядок слов в предложении.
- (?) Read to the students yesterday what did the teacher?
 - (!) What did the teacher read to the students yesterday?
 - (?) Did what the teacher read to the students yesterday?
- (??) Choose the correct order of the sentence. Выберите правильный порядок слов в предложении.
- (!) Is there a telephone in your room?
 - (?) A telephone in your room is there?
 - (!) There is a telephone in your room?
- (??) Choose the right synonyms of the word *apartment*. Подберите правильный синоним к слову *apartment*.

- (!) flat
 (?) cottage
 (?) building
- (??) Choose the right synonym of the word *basement*. Подберите правильный синоним к слову *basement*.
 (?) room
 (?) balcony
 (!) cellar
- (??) Choose the right synonym of the word *cooker*. Подберите правильный синоним к слову *cooker*.
 (!) oven
 (?) table
 (?) closet
- (??) Choose the right synonym of the word *coat rack*. Подберите правильный синоним к слову *coat rack*.
 (!) hanger
 (?) wardrobe
 (?) locker
- (??) Choose the right synonym of the word *dining room*. Подберите правильный синоним к слову *dining room*.
 (?) bathroom
 (!) eatery
 (?) yard
- (??) Choose the right synonym of the word *decorate*. Подберите правильный синоним к слову *decorate*.
 (!) beautify
 (?) tidy
 (?) stop
- (??) Choose the right synonym of the word *country house*. Подберите правильный синоним к слову *country house*.
 (?) block of flats
 (?) apartment building
 (!) cottage
- (??) Choose the right synonym of the word *closet*. Подберите правильный синоним к слову *country closet*.
 (!) locker
 (?) room
 (?) lift
- (??) Choose the right synonym of the word *living-room*. Подберите правильный синоним к слову *living-room*.
 (!) lounge
 (?) room
 (?) garden
- (??) Choose the right synonym of the word *owner*. Подберите правильный синоним к слову *owner*.
 (!) keeper
 (?) tenant
 (?) neighbor
- (??) Choose the right synonym of the word *storeroom*. Подберите правильный синоним к слову *storeroom*.
 (!) pantry
 (?) basement
 (?) hall

(??) Choose the right synonym of the *renovate*. Подберите правильный синоним к слову *renovate*.

- (!) refit
- (?) clean
- (?) open

(??) Choose the right Russian equivalent to the phrase *block of flats*. Подберите правильный перевод к словосочетанию *block of flats*.

- (!) многоквартирный дом
- (?) загородный дом
- (?) офис

(??) Choose the right equivalent to the phrase *central heating*. Подберите правильный перевод к словосочетанию *central heating*.

- (?) подвал
- (?) запасной выход
- (!) центральное отопление

(??) Choose the right equivalent to the phrase *chest of drawers*. Подберите правильный перевод словосочетания *chest of drawers*.

- (!) комод
- (?) шкаф для посуды
- (?) полки

(??) Choose the right equivalent to the phrase *coat rack*. Подберите правильный перевод словосочетания *coat rack*.

- (!) вешалка
- (?) комод
- (?) шкаф

(??) Choose the right equivalent of the word *cooker*. Подберите правильный эквивалент к слову *cooker*.

- (!) плита
- (?) холодильник
- (?) полка

(??) Choose the right equivalent of the word *adjacent*. Подберите правильный эквивалент к слову *adjacent*.

- (??) новый
- (??) встроенный
- (!) примыкающий

(??) Choose the right equivalent of the word *crockery*. Подберите правильный эквивалент к слову *crockery*.

- (!) фарфоровая посуда
- (??) утварь
- (??) вещи

(??) Choose the right equivalent of the word *cutlery*. Подберите правильный эквивалент к слову *cutlery*.

- (!) столовые приборы
- (?) сервиз
- (?) вещи

(??) Choose the right equivalent of the word *freezer*. Подберите правильный эквивалент в слову *freezer*.

- (??) шкаф
- (??) холодильник
- (!) морозильная камера

(??) Choose the right equivalent of the word *cosy*. Подберите правильный эквивалент к слову *cosy*.

- (!) удобный

- (??) близкий
- (??) домашний

(??) Choose the right equivalent of the word *papered*. Подберите правильный эквивалент к слову *papered*.

- (!) обклеенный обоями
- (??) новый
- (??) старый

(??) Choose the right equivalent of the word *owner*. Подберите правильный эквивалент к слову *owner*.

- (!) владелец
- (??) квартирант
- (??) сосед

(??) Choose the right equivalent of the word *tea set*. Подберите правильный эквивалент к слову *tea set*.

- (!) чайный сервиз
- (??) чайник
- (??) поднос

(??) Choose the right equivalent of the word *utensil*. Подберите правильный эквивалент к слову *utensil*.

- (??) обои
- (??) кран
- (!) утварь

(??) Choose the right equivalent of the word *room*. Подберите правильный эквивалент к слову *room*.

- (??) подвал
- (??) балкон
- (!) комната

(??) Choose the right equivalent of the word *renovate*. Подберите правильный эквивалент к слову *renovate*.

- (!) отремонтировать
- (??) открывать
- (??) продавать

(??) Choose the right equivalent of the word *storeroom*. Подберите правильный эквивалент к слову *storeroom*.

- (!) кладовая
- (??) балкон
- (??) подвал

(??) Choose the right equivalent of the word *stove*. Подберите правильный эквивалент к слову *stove*.

- (??) холодильник
- (??) морозильная камера
- (!) плита

(??) Choose the right equivalent of the right word *tap*. Подберите правильный эквивалент к слову *tap*.

- (??) холодильник
- (??) кухня
- (!) кран

(??) Choose the right equivalent of the word *storey*. Подберите правильный эквивалент к слову *storey*.

- (!) этаж
- (??) балкон
- (??) подоконник

- (??) Choose the right equivalent of the word *furniture*. Подберите правильный эквивалент к слову *furniture*.
- (??) одежда
 - (??) утварь
 - (!) мебель
- (??) Choose the right equivalent of the word *cooker hood*. Подберите правильный эквивалент к слову *cooker hood*.
- (!) вытяжка
 - (??) плита
 - (??) шкаф
- (??) Choose the right equivalent of the word *bookcase*. Подберите правильный эквивалент к слову *bookcase*.
- (!) книжный шкаф
 - (??) холл
 - (??) стол
- (??) Choose the right equivalent of the word *dish-drainer*. Подберите правильный эквивалент к слову *dish-drainer*.
- (!) сушилка для посуды
 - (??) холодильник
 - (??) стол
- (??) Choose the right equivalent of the word *move to*. Подберите правильный эквивалент к слову *move to*.
- (!) переезжать
 - (??) ремонтировать
 - (??) украшать
- (??) Choose the right equivalent of the word *balcony*. Подберите правильный эквивалент к слову *balcony*.
- (!) балкон
 - (??) холл
 - (??) стол
- (??) Choose the right equivalent of the word *bathroom*. Подберите правильный эквивалент к слову *bathroom*.
- (!) ванная комната
 - (??) туалет
 - (??) спальня
- (??) Choose the right definition to the term *owner*. Подберите правильное определение к термину *owner*.
- (!) a person who owns something
 - (??) a person who lives nearby
 - (??) a child who has a stepmother
- (??) Choose the right definition to the term *living room*. Подберите правильный эквивалент к термину *living room*.
- (!) the main room in a house where people can do things together
 - (??) the room in the block of flats
 - (??) the room in the hotel
- (??) Choose the right definition to the term *mansion*. Подберите правильный эквивалент к термину *mansion*.
- (??) a house for person who is waiting for a pension
 - (!) a large house, belonging to a wealthy person
 - (??) a large house, belonging to a person who works at university
- (??) Choose the right half of the sentence : *Home, ...* . Подберите правильное окончание предложения: *Home, ...* .
- (??) is a castle

- (!) sweet home
(??) in the country
(??) Choose the right half of the sentence: *It becomes your second...*
Подберите правильное окончание предложения: *It becomes your second...*
(!) “ego”
(??) “life”
(??) “house”

РАЗДЕЛ 2.

Тема 2.1. Времена группы Simple.

Цель: Повторение и закрепление грамматического материала по теме «Времена группы Simple».

Перечень изучаемых элементов содержания

Время Present Simple.

Время Past Simple

Время Future Simple

Вопросы для самоподготовки:

1. Выполнить грамматические упражнения

Формы контроля самостоятельной работы обучающихся: устный индивидуальный и групповой опрос, проверка письменных грамматических упражнений

Тема 2.2. Daily Rutine. Распорядок дня

Цель: Активизация лексико-грамматического материала в диалогической и монологической речи. Обучение поисковому и просмотровому чтению.

Перечень изучаемых элементов содержания

Лексика по теме “Daily routine”.

Рассказ о своих привычках и повседневных занятиях

Вопросы для самоподготовки:

1. Расскажите о своем знакомом-иностранце и его привычках.
2. Расскажите о своих обычных занятиях.
3. Используйте глаголы умственного и физического восприятия.
4. Используйте основные наречия по данной теме

Формы контроля самостоятельной работы обучающихся: устный индивидуальный и групповой опрос, эссе.

Темы эссе

What do you usually do?

My weekend.

My habits.

Тема 2.3 Неопределенные местоимения

Цель: Повторение и закрепление грамматического материала по теме «Present Simple».

Перечень изучаемых элементов содержания

Much, many

Few, little

Some, any, no и их производные

Вопросы для самоподготовки:

1. Выполнить грамматические упражнения

Формы контроля самостоятельной работы обучающихся: устный индивидуальный и групповой опрос, проверка письменных грамматических упражнений

Тема 2.4 Eating habits.

Цель: Активизация лексико-грамматического материала в диалогической и монологической речи. Обучение поисковому и просмотровому чтению.

Перечень изучаемых элементов содержания

Правильное питание.

Здоровый образ жизни.

Способы бросить вредные привычки

Вопросы для самоподготовки:

1. Опишите свой режим питания.
2. Здоровый образ жизни.
3. Назовите вредные привычки и способы борьбы с ними.

Формы контроля самостоятельной работы обучающихся: устный индивидуальный и групповой опрос.

ПРАКТИЧЕСКОЕ ЗАДАНИЕ К РАЗДЕЛУ 2

Форма практического задания: текстовые упражнения, лексико-грамматический перевод, темы для беседы, эссе, доклада.

Примерный перечень текстов для чтения и перевода к разделу 3

Вариант 1.

Daily Routine

I'm in the first year at the university, where I'm studying English. My elder sister, Betty, is studying history at the same university. Betty can **organize her time wisely**, whereas I do not know what order I should do things in. I find it hard to **get up on time**, and usually I do not **get enough sleep**. I have to **wind two alarm-clocks** to make sure I do not **oversleep**.

My sister, an **early riser**, is **awake** by 7 o'clock, **refreshed** and **full of energy**. While I'm wandering round the kitchen, fighting the urge to go back to bed, my sister manages to **have a quick shower**, **make her bed**, **put on make-up**, **do her hair**, **eat a full breakfast** and **set off to the university**. It takes me an hour and a half to get ready. **I have a hasty bite** and **rush out** of the house. Even if **I catch a bus** at once I still **arrive at the university 15 minutes late**, which always makes me feel guilty.

My studies **keep me busy** all day long. I **have 14 hours of English** a week. I also **have lectures** and **seminars**. **At lunchtime** I meet up with my sister and we **have a snack** at the university café. After classes I make myself go to the library where I spend about six hours a week **reading for my seminars**.

My sister and I come home tired. I always find excuses to **put my homework off**. Unlike me, my sister manages to **do the housework** and **get down to homework**. I like the idea of **going to bed early**, but quite often I have to **sit up late**, **brushing up on my grammar and vocabulary**, though I **feel sleepy**. My sister says that **keeping late hours** ruins one's health. Of course, I agree.

As my sister and I do not get any **time off** during the week, we try to **relax** on the weekends. One of my greatest pleasures is to **lie in bed** and read my favourite books. My sister is a **sporty** person. To **keep herself fit**, Betty **goes for a run** in the park; from time to time she **works out in the gym**.

I hate **staying in**, and sometimes on Saturday night my sister **takes me out to a concert or a play**. Sometimes we **go to a party** or **to a disco**. But more often than not I end up **catching up on my studies** and my sister **goes out**. I wonder how I manage to spoil my **leisure time**.

Every Monday when I **awaken** I think I should **start a new life**. I honestly think that I must become **well-organised** and correct my **daily routine**. I make plans to **go to keep-fit classes**, to **do shopping** with my sister, to **do the cleaning** and to do a hundred other good things. But then I remember that I have to **call on** my school friend in the evening, and I put off my plans till next Monday. It is always better to start a new life **in a week**.

Вариант 2.

The Daily Programme

On week-days the alarm-clock wakes me up and my **working day** begins. It is seven o'clock. If it is spring or summer I jump out of bed, run to the window and open it wide to let the fresh morning air in. The bright sun and the singing of birds **set me onto a cheerful working mood**. In winter I am not so quick to leave my bed, and I bury my head under the pillows pretending not to hear the alarm-clock. But **all the same**, it is time to get up and I start getting ready for my work.

I do my bed and go to the bathroom where I turn on the hot and cold taps. While the water is running into the bath, I **clean (brush) my teeth**. Then I turn off the taps and have my bath. Sometimes I **have a shower**. If I am not **short of time**, I **tidy up my room**. I am through with it in 10 minutes.

While I am having breakfast, I switch on the radio and **listen to** the news.

Breakfast, as doctors say, must be the most **substantial meal** of the day. But I have neither time nor inclination to cook it, so I just have a cup of coffee and some sandwiches. I live in the **suburbs**, and every week-day I **commute** to town.

I **leave** the house at ten minutes to eight, and as I live quite near the station I like to walk there in any weather. My train to town leaves at 8.10. I arrive in town at a quarter to nine. On my way to the office I often meet my **fellow-workers** and colleagues and we go on together **talking shop**.

My working day starts at 9 sharp, I work till half past twelve and then I go out for dinner to a **self-service canteen** which is just round the corner. It does not take me long to have my midday meal. I return to my office at half past one and work steadily till six. During my working hours I haven't a **spare moment** to think of my University classes. I am a student at **the Evening Department** of the University.

We have classes four times a week, and on other days I often spend my evenings in the reading-room of our library preparing my homework. It is not easy to work and study at the same time, but I feel great satisfaction when I think of the future.

Sometimes friends come to my place and we play chess; sometimes we **go to the pictures** or the theatre, but not very often. In summer I like to get out more, so in the evenings I go to the tennis court for a few sets of tennis, or take out my **bike** for a run in the country.

Bapuaam 3.

Eating habits

As I was walking through the **gym** the other day, I caught a **glimpse** of an **overweight** woman across the room. But then I did a **double take**, and then another. The woman was me — I had seen my own reflection in a distant mirror and, for a **split second**, hadn't recognized myself. This moment of mistaken identity was **disconcerting**, but it wasn't all that unusual. Many of us are surprised by our size when reflected in the mirror or a store window — it's like thinking that a recording of your own voice **sounds off**. And while psychologists have worried for years that media images of **superslim starlets** would put the nation's collective **self-esteem** at risk, it turns out that something altogether different has happened. As the population becomes fatter, study after study shows that instead of feeling bad about ourselves, we have entered a collective **state of denial** about how big we're actually getting.

Look at a **group of silhouettes** and see if you can choose which one matches your body.

A team of researchers led by a group from the University of Illinois at Urbana-Champaign recently asked 3,622 young men and women in Mexico to estimate their body size based on categories ranging from very **underweight** to **obese**. People in the normal weight range selected the correct category about 80 percent of the time, but 58 percent of overweight students incorrectly described themselves as normal weight. Among the obese, 75 percent placed themselves in the overweight category, and only 10 percent accurately described their body size. (Notably, a **sizable minority** who were at a healthy weight described themselves as being underweight.)

The tendency for people to **underestimate** their body sizes, according to studies in the United States, Canada, Europe and elsewhere, is remarkably consistent across cultures and age groups. So why are so many people in fat denial? Scientists are only now beginning to understand the complicated process in which the brain (in particular, the **posterior parietal cortex**) integrates

signals from all the senses to form our body images. Because our bodies change over time, the brain must constantly adjust its perception. Scientists believe that this internal calibration system can sometimes go **haywire**, notably for sufferers of **anorexia**, **bulimia** and **body dysmorphic disorder**, and possibly for obese people too.

In the meantime, they certainly know that the brain's body-perception center isn't **foolproof**. In an experiment called the Pinocchio Illusion, a person can be fooled into thinking that his nose is growing. This happens when someone touching his own nose with closed eyes has his biceps stimulated to feel as if his forearm is moving forward. The brain senses the arm movement but also knows that the fingers are still touching the nose. For both sensations to be true, the brain decides that the nose must be growing.

A few years ago, researchers at University College, London, conducted a similar experiment regarding waist size. While a person's hands were resting on his waist, his **wrist tendons** were stimulated to create a sensation that they were moving inward — to feel, in other words, as if his waist were **shrinking**. Brain scans conducted during the experiment showed a marked increase in activity in the posterior parietal cortex, which gave the researchers a glimpse of the brain trying to tweak its perceived body size in real time. "The relative size of our body parts needs to be continuously updated or **recalibrated**," said Henrik Ehrsson, lead author of the study, now associate professor of cognitive neuroscience at the Karolinska Institute in Stockholm. "One possibility is that, in people who get obese or who have body-image disorders, something goes wrong with that process."

While researchers **admit** that some denial may have to do with personal **embarrassment**, the consistency of the findings suggests that neural processing and psychology probably both play a role. It is also possible that a few extra pounds isn't an **urgent priority** for the brain to acknowledge. Researchers at University of Texas Medical Branch in Galveston found that one in three women did not know when they had gained 5 pounds, and about 15 percent weren't aware when they had gained more than 10.

But part of the explanation may have to do with perspective. In a recent study, 3,665 children and **adolescents** in Quebec were given a series of silhouettes showing body sizes ranging from underweight to obese. When asked to describe their own body, nearly 70 percent of the overweight and obese children chose a slimmer silhouette. But the researchers discovered that children with the heaviest parents and peers were far more likely to underestimate their weight than those with healthy-weight parents and friends. "When kids live in an environment in which they see, on a **daily basis**, parents or school peers who are overweight, they may develop inaccurate perceptions of what constitutes a healthy weight," says Katerina Maximova, assistant **professor of epidemiology** at the University of Alberta. "Their own overweight seems normal by comparison." Now that health officials estimate that two out of every three adults in the United States are overweight, future generations may not see the difference, either.

Варуаи 4.

Six Steps to Changing Bad Eating Habits.

How to overcome unhealthy habits that are keeping you from losing weight and getting fit.

Most of us are creatures of habit. We buy the same foods from the same grocery store, prepare the same recipes over and over, and live within our own familiar routines. But if you're serious about eating healthier and losing weight, you need to shake it up, change those bad eating habits, and start thinking differently about your diet and lifestyle.

The problem is that we get so comfortable in our ways that it's hard to give up those old habits.

"Many people are skeptical about changing their diets because they have grown accustomed to eating or drinking the same foods, and there is a fear of the unknown or trying something new," says John Foreyt, PhD, director of the Baylor College of Medicine Behavioral Medicine Research Center. Even when you want to change, old habits die hard.

"Over time, habits become automatic, learned behaviors, and these are stronger than new habits you are trying to incorporate into your life," says Foreyt. What helps you stay on track with

your weight loss goals?

One thing that helped me was to keep a food diary. I wrote down everything I ate and why I was...

Even those who manage to change their bad eating habits can easily fall back on their old ways during times of stress. When you're feeling weak or vulnerable, automatic responses often override good intentions.

"Everything can be going along just fine until you hit a rough patch and feelings of boredom, loneliness, depression, or ... any kind of stress," says Foreyt. Foreyt says tackling bad eating and exercise habits requires a three-pronged approach:

- * Being aware of the bad habits you want to fix.
- * Figuring out why these habits exist.
- * Figuring out how you'll slowly change your bad eating and exercise habits into healthier new ones.

Another expert notes that you're much more likely to be successful at changing your habits if you take things one step at a time. "Try to gradually incorporate new habits over time, and before you know it, you will be eating more healthfully and losing weight," says Keri Gans, MS, RD, American Dietetic Association spokesperson and a nutritionist in private practice in New York.

Eating a healthier diet may be intimidating at first. But once you see for yourself how good it makes you feel -- and how good healthy food can taste -- you have a better chance of succeeding. Over time, your preferences will change and cravings for bad-for-you foods will fade away.

Here are 6 steps to help you get rid of your old, unhealthy habits and create healthier ones:

1. Take Baby Steps. Making small changes in your diet and lifestyle can improve your health as well as trim your waistline. Some suggestions from the experts:

- * Start each day with a nutritious breakfast.
- * Get 8 hours of sleep each night, as fatigue can lead to overeating.
- * Eat your meals seated at a table, without distractions.
- * Eat more meals with your partner or family.
- * Teach yourself to eat when you're really hungry and stop when you're comfortably full.
- * Reduce your portion sizes by 20%, or give up second helpings.
- * Try lower-fat dairy products.
- * Make sandwiches with whole-grain bread and spread them with mustard instead of mayo.
- * Switch to cafe au lait, using strong coffee and hot skim milk instead of cream.
- * Eat a nutritious meal or snack every few hours.
- * Use nonstick pans and cooking spray instead of oil to reduce the fat in recipes.
- * Try different cooking methods, such as grilling, roasting, baking, or poaching.
- * Drink more water and fewer sugary drinks.
- * Eat smaller portions of calorie-dense foods (like casseroles and pizza) and larger portions of water-rich foods (like broth-based soups, salads, and veggies).
- * Flavor your foods with herbs, vinegars, mustards, or lemon instead of fatty sauces.
- * Limit alcohol to 1-2 drinks per day.

2. Become More Mindful. One of the first steps toward conquering bad eating habits is paying more attention to what you're eating and drinking. "Read food labels, become familiar with lists of ingredients, and start to take notice of everything you put into your mouth," says Gans. Once you become more aware of what you're eating, you'll start to realize how you need to improve your diet. Some people benefit by keeping food diaries.

3. Make a Plan; Be Specific. How are you going to start eating more fruit, having breakfast every day, or getting to the gym more often? Spell out your options. For example: Plan to take a piece of fruit to work every day for snacks, stock up on cereal and fruit for quick breakfasts, and go to the gym on the way to work three times a week. "To say 'I am going to work out more,' won't help you," says Gans. "What will help is thinking about when and how you can fit it into your lifestyle."

4. Tackle a New Mini-Goal Each Week. These mini-steps will eventually add up to major change. For example, if your goal is to eat more vegetables, tell yourself you'll try one new veggie

each week until you find some you really enjoy. Or look for easy ways to add one more serving of vegetables to your diet each week until you reach your goal. Try topping your lunch sandwich with slices of cucumbers; adding shredded carrots to the muffins you have for breakfast; or topping your dinnertime pizza with sun-dried tomatoes and mushrooms.

5. Be Realistic. Don't expect too much from yourself too soon. It takes about a month for any new action to become habit. Slow and steady wins the race -- along with a dose of vigilance.

6. Practice. "Focus on dealing with stress through exercise, relaxation, meditation, or whatever works for you, so you don't fall back into those bad habits during periods of stress or use food to help you cope with the situation," advises Foreyt.

Примерный перечень заданий к тексту к разделу 2

(??) Match English phrases from the text with their Russian equivalents. Подберите русские эквиваленты к английским словосочетаниям

- (~) **working day** ~ рабочий день
- (~) **make the bed** ~ застилать кровать
- (~) **sporty** ~ спортивный
- (~) **in a week** ~ через неделю
- (~) **fellow-workers** ~ сослуживцы
- (~) **spare moment** ~ свободная минутка
- (~) **call on smb.** Зайти к кому-то
- (~) **go for a run** ~ делать пробежку
- (~) **leisure time** ~ досуг
- (~) **have a snack** ~ перекусить
- (~) **suburbs** ~ пригород
- (~) **short of time** ~ нехватка времени

(??) Match the words from the text and their synonyms. Подберите к данным словам синонимы.

- (~) **sporty** ~ athletic
- (~) **have a snack** ~ take a quick bite
- (~) **fellow-workers** ~ colleagues
- (~) **oversleep** ~ sleep away
- (~) **leisure time** ~ free time
- (~) **call on** ~ drop in on
- (~) **in suburbs** ~ out of town
- (~) **clean teeth** ~ brush teeth
- (~) **canteen** ~ dining-room
- (~) **go to the pictures** ~ go to the cinema
- (~) **bike** ~ bicycle
- (~) **tidy up room** ~ clean room
- (~) **relax** ~ have a rest

(??) Match English phrases from the text with their Russian equivalents. Подберите русские эквиваленты к английским словосочетаниям

- (~) **an overweight woman** ~ женщина с избыточным весом
- (~) **moment of mistaken identity** ~ момент ошибочной идентификации
- (~) **something altogether different** ~ нечто совсем иное
- (~) **becomes fatter** ~ набирать вес
- (~) **from very underweight to obese** ~ от очень маленького веса (недостатка) к ожирению
- (~) **across cultures** ~ в разных культурах
- (~) **a similar experiment** ~ аналогичный эксперимент
- (~) **associate professor of cognitive neuroscience** ~ общество профессоров когнитивной нейробиологии

- (~) children with the heaviest parents and peers ~ дети с полными родителями и сверстниками
- (~) personal embarrassment ~ личное препятствие(помеха)
- (~) a glimpse of the brain ~ вспышка активности мозговой деятельности
- (??) Match the words from the text and their synonyms. Подберите к данным словам синонимы.
- (~) gym ~ fitness center
- (~) brain ~ intellect, mind
- (~) mistake ~ error, fault
- (~) training ~ study
- (~) everyday ~ daily
- (~) state ~ situation, standing
- (~) disorder ~ frustration, upset
- (~) private ~ personal, individual
- (~) foolproof ~ simple, onefold, dolly, low-tech
- (~) fat ~ thick, stout, fleshy, heavy, puffy

Примерный перечень тем диалогов к разделу 2:

1. *Fast food is very popular among young people. However, many experts consider fast food harmful to our health.*
What can you say for and against fast food?
2. *Many people believe that the only way to lose weight is following a special diet. However, doctors consider dieting harmful to our health.*
What can you say for and against following a special diet? Which way of keeping fit do you prefer?
3. *Generally modified foods have caused an enormous amount of debate, scientific discussion, and media coverage. As well as benefits, a variety of ecological and human health concerns come with the new advances made possible by genetic modification.*
What can you say for and against the development of genetically modified food?

РУБЕЖНЫЙ КОНТРОЛЬ К РАЗДЕЛУ 2:

Форма рубежного контроля – тест

- (??) Match English phrases from the text with their Russian equivalents. Подберите русские эквиваленты к английским словосочетаниям(??)
- (~) an overweight woman ~ женщина с избыточным весом
 - (~) moment of mistaken identity ~ момент ошибочной идентификации
 - (~) something altogether different ~ нечто совсем иное
 - (~) becomes fatter ~ набирать вес
 - (~) from very underweight to obese ~ от очень маленького веса (недостатка) к ожирению
 - (~) across cultures ~ в разных культурах
 - (~) a similar experiment ~ аналогичный эксперимент
 - (~) associate professor of cognitive neuroscience ~ общество профессоров когнитивной нейробиологии
 - (~) children with the heaviest parents and peers ~ дети с полными родителями и сверстниками
 - (~) personal embarrassment ~ личное препятствие(помеха)
 - (~) a glimpse of the brain ~ вспышка активности мозговой деятельности
 - (??) Match the words from the text and their synonyms. Подберите к данным словам синонимы(??)
 - (~) gym ~ fitness center
 - (~) brain ~ intellect, mind
 - (~) mistake ~ error, fault
 - (~) training ~ study
 - (~) everyday ~ daily
 - (~) state ~ situation, standing

- (~) disorder ~ frustration, upset
- (~) private ~ personal, individual
- (~) foolproof ~ simple, onefold, dolly, low-tech
- (~) fat ~ thick, stout, fleshy, heavy, puffy

(??) Match the halves of the sentences. Соедините половины предложений(??)

- (~) While a person's hands were resting on his waist, his wrist tendons were stimulated to create a sensation that they were moving inward — ...~... to feel, in other words, as if his waist were shrinking.
- (~) Scientists are only now beginning to understand the complicated process in which the brain (in particular, the posterior parietal cortex) integrates signals...~...from all the senses to form our body images.
- (~) The tendency for people to underestimate their body sizes, according to studies in the United States, Canada, Europe and elsewhere, is...~... remarkably consistent across cultures and age groups
- (~) This happens when someone touching his own nose with closed eyes...~... has his biceps stimulated to feel as if his forearm is moving forward.
- (~) When asked to describe their own body, nearly 70 percent of the overweight and obese children...~...chose a slimmer silhouette.
- (~) Because our bodies change over time ...~... the brain must constantly adjust its perception.
- (~) "The relative size of our body parts needs to be continuously updated or recalibrated," said Henrik Ehrsson, ...~... lead author of the study, now associate professor of cognitive neuroscience at the Karolinska Institute in Stockholm.
- (~) It is also possible that a few extra pounds isn't ...~... an urgent priority for the brain to acknowledge.
- (~) Now that health officials estimate that two out of every three adults in the United States ...~... are overweight, future generations may not see the difference, either.

(??) Complete the sentences with the words given below. Подставьте слова в предложения(??)

- (~) As I was walking through the gym the other day, I caught a glimpse of an _____ woman across the room. ~ overweight
- (~) Look at a group of _____ and see if you can choose which one matches your body. ~ silhouettes
- (~) Many of us are surprised by our size when reflected in the mirror or a _____ — it's like thinking that a recording of your own voice sounds off. ~ store window
- (~) For both sensations to be true, the brain decides that the nose must be _____. ~ growing
- (~) In the meantime, they certainly know that the brain's body-perception center isn't _____. ~ foolproof
- (~) Notably, a _____ who were at a healthy weight described themselves as being underweight. ~ sizable minority
- (~) In a recent study, 3,665 children and adolescents in _____ were given a series of silhouettes showing body sizes ranging from underweight to obese. ~ Quebec
- (~) The relative size of our body parts needs to be continuously updated or _____. ~ recalibrated
- (~) We have entered a collective _____ about how big we're actually getting. ~ state of denial
- (~) Scientists are only now beginning to understand the complicated process in which the brain integrates _____ from all the senses to form our body images. ~ signals
- (~) People in the normal _____ range selected the correct category about 80 percent of the time. ~ weight
- (~) Nearly 70 percent of the overweight and obese children chose a _____ silhouette. ~ slimmer

(~) Researchers at University College, London, conducted a similar experiment regarding _____. ~ waist size.

(??) Match the terms and their definitions. Соедините термины и их определения(??)

(~) underestimate ~ estimate (something) to be smaller or less important than it actually is

(~) overweight ~ above a weight considered normal or desirable.

(~) obese ~ grossly fat or overweight.

(~) neuroscience ~ any or all of the sciences, such as neurochemistry and experimental psychology, which deal with the structure or function of the nervous system and brain.

(~) adolescent ~ (of a young person) in the process of developing from a child into an adult.

(~) bulimia ~ insatiable overeating as a medical condition, in particular.

(~) anorexia ~ a lack or loss of appetite for food (as a medical condition).

(~) admit ~ confess to be true or to be the case, typically with reluctance.

(??) Put the words in the correct order to make sentences. Восстановите порядок слов в предложениях(??)

(??) Scientists believe that this internal calibration system can sometimes go haywire

(#) believe

(#) this

(#) system

(#) go

(#) Scientists

(#) internal

(#) that

(#) sometimes

(#) calibration

(#) can

(#) haywire

(??) When kids live in an environment in which they see parents or school peers who are overweight, they may develop inaccurate perceptions of what constitutes a healthy weight

(#) kids

(#) an

(#) inaccurate

(#) parents

(#) live

(#) what

(#) When

(#) perceptions

(#) which

(#) develop

(#) environment

(#) in

(#) constitutes

(#) they

(#) of

(#) see

(#) they

(#) overweight

(#) school

(#) who

(#) peers

(#) or

(#) may

- (#) are
- (#) weight
- (#) healthy

(??) Answer the questions. Выберите ответ на вопрос из предложенных вариантов(??)

(??) Most of us creatures of _____:

- (!) habit
- (?) intention
- (?) desire

(??) Many people are skeptical about changing their diets because _____:

- (?) it's too difficult for them
- (!) they have grown accustomed to eating or drinking the same foods
- (?) they want to changing nothing in their life

(??) Even when you want to change, old habits _____:

- (?) staying alive
- (!) die hard
- (?) don't want to go away

(??) Foreyt says tackling bad eating and exercise habits requires a _____ approach.

- (?) three-way
- (?) three
- (!) three-pronged

(??) Start each day with a _____ breakfast.

- (!) nutritious
- (?) lower-fat
- (?) calorie-dense

(??) It takes about a _____ for any new action to become habit.

- (?) 3 weeks
- (!) month
- (?) year

(??) One thing that helped me was _____.

- (!) to keep the food diary
- (?) whole-grain bread
- (?) nutritionist

(??) Match the halves of the sentences. Соедините половины предложений(??)

- (~) Even when you want to change, ...~... old habits die hard.
- (~) Being aware of...~... the bad habits you want to fix.
- (~) Here are 6 steps to help you get rid of...~... your old, unhealthy habits and create healthier ones.
- (~) It takes about a month for...~... any new action to become habit.
- (~) What will help is thinking about...~... when and how you can fit it into your lifestyle.
- (~) Try different cooking methods, ...~... such as grilling, roasting, baking, or poaching.
- (~) Being aware of...~... the bad habits you want to fix.
- (~) One thing that helped me was...~... to keep a food diary.

(??) Match the words from the text and their synonyms. Подберите к данным словам синонимы(??)

- (~) Override ~ cancel

- (~) spokeperson ~ reporter
- (~) flavour ~ taste
- (~) intimidating ~ frightening
- (~) goal ~ task
- (~) incorporate ~ include
- (~) give up ~ surrender
- (~) poaching ~ cooking

Модуль 2. Семестр 2.

РАЗДЕЛ 3.

Тема 3.1. Времена группы Continuous.

Цель: Повторение и закрепление грамматического материала по теме «Времена группы Continuous».

Перечень изучаемых элементов содержания

Грамматическое время Present Continuous

Грамматическое время Past Continuous

Грамматическое время Future Continuous

Вопросы для самоподготовки:

1. Выполнить грамматические упражнения

Формы контроля самостоятельной работы обучающихся: устный индивидуальный и групповой опрос, проверка письменных грамматических упражнений

Тема 3.2. Popular Myths.

Цель: Активизация лексико-грамматического материала в диалогической и монологической речи. Обучение поисковому и просмотровому чтению.

Перечень изучаемых элементов содержания

Лексика по теме.

Популярные мифы.

Психологические исследования.

Вопросы для самоподготовки:

1. Составьте тематический англо-русский и русско-английский глоссарий по теме «Popular Myths».

2. Расскажите о исследовании цвета в психологии.

Формы контроля самостоятельной работы обучающихся: устный индивидуальный и групповой опрос.

Тема 3.3 Времена группы Perfect.

Цель: Повторение и закрепление грамматического материала по теме «Времена группы Perfect» (ОК-5, ОК-6, ОК-7).

Перечень изучаемых элементов содержания

Грамматическое время Present Perfect.

Грамматическое время Past Perfect.

Грамматическое время Future Perfect.

Вопросы для самоподготовки:

1. Выполнить грамматические упражнения

Формы контроля самостоятельной работы обучающихся: устный индивидуальный и групповой опрос, проверка письменных грамматических упражнений

Тема 3.4 College life.

Цель: Активизация лексико-грамматического материала в диалогической и монологической речи. Обучение поисковому и просмотровому чтению (ОК-5, ОК-6, ОК-7).

Перечень изучаемых элементов содержания

Лексика по теме “College life”.

Образование в современном мире.

My first day at college.

Вопросы для самоподготовки:

1. Education.
2. Advantages and disadvantages of studying abroad.
3. College life.

Формы контроля самостоятельной работы обучающихся: устный индивидуальный и групповой опрос, эссе.

Темы эссе

1. Our college life needs changes.
2. Some advice for college students.
3. Education reform. To be or not to be.
4. To my mind, colleges shouldn't provide students with general knowledge. Emphasis should be placed on professional skills.

ПРАКТИЧЕСКОЕ ЗАДАНИЕ К РАЗДЕЛУ 3

Форма практического задания: текстовые упражнения, лексико-грамматический перевод, темы для беседы, эссе, доклада

Примерный перечень текстов для чтения и перевода к разделу 3

Вариант 1.

Popular Myths.

These popular myths from around the world would seem truly weird for every reasonable person.

1. Don't eat lettuce if you want to have children

In the 19th century, English men avoided salads if they wanted to start a family. In the Oxford Dictionary of Superstitions a book on ‘Plant Lore’ suggested that since lettuce was a ‘sterile’ plant, it would also make men sterile.

2. Carrots are good for your eyesight

Though some studies have shown that the vitamin A in carrots is good for the eyes, the vegetable alone isn't enough to spark 20/20 vision. This old wives' tale was fabricated by parents trying to get their children to eat their veggies. This originated as a myth during World War II.

3. Not forwarding chain letters will give you bad luck

We all know how this superstition goes – forward a chain letter so you don't receive bad luck.

4. An awkward silence means an angel is passing over

This interesting explanation for a lull in conversation is attributed to Dylan Thomas' *Portrait of the Artist*.

5. Eat grapes at midnight for good luck

On New Year's Eve in Spain, instead of kissing, the superstitious eat twelve grapes at midnight for 12 months of good luck.

6. It's bad luck to chase someone with a broom

In the fourteenth century, brooms were first regarded as a vehicle for witches' transportation. Which is why to this day, it is still considered bad luck to chase someone around with one.

7. Never give a Russian woman an even number of flowers

In Russia, an even number of flowers are for the dead. When you order a dozen roses in Russia you should always ask them to throw in one extra flower for good luck.

8. *Pass a newborn baby through a rind of cheese*

In Medieval England, expectant mothers made a ‘Groaning Cheese’ – a large wheel of cheese that matured for nine months as the baby grew. When birth time came, the cheese would be shared out amongst the family – and when nothing but the outer rind was left, the baby would be passed through the wheel of cheese on Christening day to be blessed with a long and prosperous life.

9. *Stay forever young by carrying an acorn*

In ancient Britain, women carried acorns in their pockets to stay looking young. According to The Encyclopedia of Superstitions, the oak tree was believed to provide longevity and to ward off illness due to its long life.

10. *Don’t knit on a doorstep during late winter*

In Iceland, it is forbidden to knit on a doorstep in late winter, as it is believed to lengthen its duration.

Варуаи 2.

Side Effects

Vegetarianism can come with some unexpected side effects

New research suggests that along with **shedding pounds**, slashing cancer risk, and **boosting life expectancy**, vegetarianism could come with less-known side effects:

- Panic attacks
- **OCD**
- Depression

Her symptoms were sudden and severe. Drew Ramsey is 35-year-old patient had always been fit and active, but her energy had **flatlined**. When she managed **to drag herself to** the gym, it did not help. She felt anxious and was often **on the verge of** tears for no reason, even when she was with friends. Worst of all were her panic attacks, a rare occurrence in the past but now so common that she **was afraid of** losing her job because she had trouble getting out of bed, and she’d become terrified of taking the New York City subway. Ramsey, a Columbia University professor and psychiatrist with 14 years of experience, wanted to put her **on medication**. His patient **demurred**. She was so conscious of what she put in her body, she’d even **given up** meat a year ago, having heard about all the health benefits of vegetarianism. Her case is far from unique. “I hear from vegetarians every day; they have this terrible depression and anxiety and they don’t understand why,” says Lierre Keith, author of *The Vegetarian Myth*. “People think they are eating beautiful, **righteous** diet, but they don’t realize potential dark side.”

It has been decades since meat eating has been considered truly healthy. Practically every day, it seems, a new study emerges showing that vegetarian diets are **the key to** everything from shedding pounds to **beating cancer**. One group of California researchers even found evidence that **ditching** meat can tack more than three years onto your **lifespan**. So it was **startling** last year when Australian researchers revealed that vegetarians reported being less optimistic about the future than **meat eaters**. What’s more, they were 18 percent more likely to report depression and 28 percent more likely **to suffer** panic attacks and anxiety. A separate German study **backs this up**, finding that vegetarians were 15 percent more prone to depressive conditions and twice as likely to suffer **anxiety disorders**.

Even the pros find the stats **confounding** in a chicken-or-egg-way. “We don’t know if a vegetarian diet causes depression and anxiety, or if people **are predisposed to** those mental conditions **gravitate towards** vegetarianism,” says Emily Deans, M.D., a Boston psychiatrist who studies the link between food and mood.

Most likely, says Deans, there is truth to both theories. People with anxious, obsessive, or neurotic tendencies might **be more inclined** to micromanage their plates (in one study, vegetarians had triple the risk of developing **an eating disorder** in comparison with meat lovers). Yet experts all agree that, regardless of where you rank on a scale of 1 to OCD, what you **swallow** plays a **major role** in what happens in your head.

“Food is a factor in **mental health**,” says Ramsey. “We should be talking about it. You can’t just make **sweeping change** to your diet and expect it won’t **have any effect on** you mentally.”

Вариант 3.

Advantages and disadvantages of studying abroad

Nowadays more and more student are eager to study abroad, because they feel that studying abroad is better than studying local universities of our country. Of course, getting education in foreign county has a lot of benefits. First of all, studying abroad you have a really good chance to improve your knowledge of the language. When you are surrounded by another language environment, you have an opportunity to develop your listening and speaking skills. I suppose there is no other good way to become fluent.

Also, aside from language, you get to know a new culture, history, lifestyle, customs and so on. Living in any new country is likely to broaden the mind. Many people who have studied abroad say it was one of the best experiences of their lives. It challenges you to step out of your comfort zone while seeing the world and experiencing something entirely new.

It’s great to take a break from your everyday life to experience something that not many people get the chance to see. You’ll meet new people from across the globe and make lifelong bonds and friendships.

There’s no better way to see how people live and understand a culture than by living there. You can learn things you just can’t while you sit in a classroom. Actually, living in a foreign place can greatly assist with learning the native language. Living there as opposed to visiting, will give you the chance to get a genuine experience instead of a tourist experience.

Everyday tasks like reading a map, exchanging money and learning to get around on your own is a life lesson waiting for you. These skills can transfer over to being a more profitable employee later on.

Simply taking an extended travel break or getting a job abroad is a great way to see the world, but with studying abroad, you’ll be gaining an education. So you’ll be earning a degree while you’re traveling to maximize your time and money.

The idea of studying abroad can seem like a fabulous opportunity, but there are also plenty of potential downsides: practical, financial, and psychological.

Students have to pay not only for the study but also for the living cost. And students who study abroad are exposed to culture shock and they will have communication barrier. In addition, you will miss your friends and family, feel homesick, at times lost or alienated.

While there are many ways to save up for studying abroad and you may even be able to find scholarships to help you go, studying abroad can be expensive. Besides tuition, you also have to factor in living expenses, travel costs and other costs you may not have anticipated.

Примерный перечень заданий к тексту к разделу 3

(??) Match the words from the text and their synonyms. Подберите к данным словам синонимы.

(~) reasonable ~ sensible

(~) avoid ~ shun

(~) suggest ~ propose

(~) spark ~ initiate

(~) fabricate ~ build

(~) receive ~ acquire

(~) awkward ~ clumsy

(~) pass over ~ go through

(~) lull ~ pause, break

(~) extra ~ additional

(~) share out ~ distribute

(~) prosperous ~ flourishing

(~) ward off ~ avert

(??) Answer the questions. Выберите ответ на вопрос из предложенных вариантов.

(??) Why did English men avoid eating salads?

(?) They didn't like its taste.

(!) They wanted to have children.

(?) They believed it was unhealthy.

(??) Who spread the myth that carrots can fix your eyesight?

(!) Mothers.

(?) Scientists.

(?) Doctors.

(??) Where and when is it best to eat grapes?

(?) In France in Christmas.

(!) In Spain, on New Year's Eve.

(?) In England on St. Valentine's day.

(??) How did the English make their children have a long life?

(?) They fed them with milk.

(?) Their mothers ate fish.

(!) They ate cheese on their birthdays.

(??) How should you use acorns to stay young?

(?) Eat one every morning.

(?) Sacrifice it to the god of youth.

(!) Carry it in your pocket.

(??) Match English phrases from the text with their Russian equivalents. Подберите русские эквиваленты к английским словосочетаниям

(~) has a lot of benefits ~ иметь много преимуществ

(~) a good chance to improve your knowledge ~ хороший шанс улучшить ваши знания

(~) it's great to take a break from your everyday life ~ это здорово взять перерыв от будничной жизни

(~) assist with learning the native language ~ содействовать изучению местного языка

(~) you'll be earning a degree ~ вы будете получать высшее образование

(~) plenty of potential downsides ~ множество возможных минусов

(~) different habits and customs you'll have to get used to ~ разные привычки и обычаи, к которым вам придется привыкнуть

(~) the quality of medical facilities ~ качество медицинского обслуживания

(~) to protect your money ~ защищать свои деньги

(~) it entails lots of hard work ~ это влечет за собой тяжелый труд

(??) Match the words from the text and their synonyms. Подберите к данным словам синонимы.

(~) fluent ~ smooth spoken

(~) entirely new ~ brand-new

(~) take a break ~ take a time-out

(~) idea ~ concept

(~) diseases ~ sickness

(~) life ~ existence

(~) exciting ~ thrilling

(~) facilities ~ equipment

(~) get sick ~ be ill

(~) customs ~ traditions

(~) too familiar ~ well-known

Написать эссе на одну из предложенных тем:

1. Our college life needs changes.
2. Some advice for college students.
3. Education reform. To be or not to be.
4. To my mind, colleges shouldn't provide students with general knowledge. Emphasis should be placed on professional skills.

Время — 40 мин, объем 500 - 700 печ. зн.

Примерный перечень тем диалогов к разделу 3:

1. Online education is a growing industry, but is it a blessing or a curse?
2. Many parents encourage their children to study well by giving extra pocket money for each good mark.
3. Exams are a fair way of testing students.

РУБЕЖНЫЙ КОНТРОЛЬ К РАЗДЕЛУ 3:

Форма рубежного контроля – тест

(??) Match the words from the text and their synonyms. Подберите к данным словам синонимы(??)

(~) reasonable ~ sensible

(~) avoid ~ shun

(~) suggest ~ propose

(~) spark ~ initiate

(~) fabricate ~ build

(~) receive ~ acquire

(~) awkward ~ clumsy

(~) pass over ~ go through

(~) lull ~ pause, break

(~) extra ~ additional

(~) share out ~ distribute

(~) prosperous ~ flourishing

(~) ward off ~ avert

(??) Answer the questions. Выберите ответ на вопрос из предложенных вариантов(??)

(??) Why did English men avoid eating salads?

(?) They didn't like its taste.

(!) They wanted to have children.

(?) They believed it was unhealthy.

(??) Who spread the myth that carrots can fix your eyesight?

(!) Mothers.

(?) Scientists.

(?) Doctors.

(??) Where and when is it best to eat grapes?

(?) In France in Christmas.

(!) In Spain, on New Year's Eve.

(?) In England on St. Valentine's day.

(??) How did the English make their children have a long life?

(?) They fed them with milk.

(?) Their mothers ate fish.

(!) They ate cheese on their birthdays.

(??) How should you use acorns to stay young?

(?) Eat one every morning.

(?) Sacrifice it to the god of youth.

(!) Carry it in your pocket.

(??) Match the words from the text and their synonyms. Подберите к данным словам синонимы(??)

(~) energy ~ vitality; liveliness

(~) reason ~ cause

(~) to be afraid of ~ to be scared; to be terrified

(~) to give up ~ renounce

(~) lifespan ~ lifetime

(~) subway ~ underground; metro

(~) unique ~ individual; special

(~) to rank ~ to classify; to rank

(~) researcher ~ explorer; investigator

(~) to report ~ announce

(??) Complete the sentences with the words given below. Подставьте слова в предложения(??)

(~) When she managed to _____ herself to the gym, it did not help. ~ drag

(~) She felt anxious and was often on the verge of tears for no reason, even when she was with _____. ~ friends

(~) She was so conscious of what she put in her body, she'd even given up meat a year ago, having heard about all the _____ of vegetarianism. ~ health benefits

(~) It has been decades since _____ has been considered truly healthy. ~ meat eating

(~) One group of California researchers even found _____ that ditching meat can tack more than three years onto your lifespan. ~ evidence

(~) So it was startling last year when Australian researchers revealed that _____ reported being less optimistic about the future than meat eaters. ~ vegetarians

(~) What's more, they were 18 percent more likely to report depression and 28 percent more likely to suffer _____ and anxiety. ~ panic attacks

(~) Even the pros find the stats _____ in a chicken-or-egg-way. ~ confounding

(~) Yet experts all agree that, regardless of where you rank on a scale of 1 to 10, what you _____ plays a major role in what happens in your head. ~ swallow

(~) "Food is a factor in _____," says Ramsey. ~ mental health

(??) Match the terms and their definitions. Соедините термины и их определения(??)

(~) depression ~ a mental state characterized by a pessimistic sense of inadequacy and a despondent lack of activity

(~) a chicken-or-egg-way ~ a situation in which it is impossible to say which of two things existed first and which caused the other one

(~) vegetarianism ~ the theory or practice of living on vegetarian diet

(~) psychiatrist ~ a physician who specializes in the prevention, diagnosis and the treatment of mental illness

(~) disorder ~ a physical condition in which there is a disturbance of normal functioning

(~) cancer ~ a serious disease that is caused when cells in the body grow in a way that is uncontrolled and not normal

(~) health ~ the condition of being well or free from disease

(~) theory ~ an idea that is suggested or presented as possibly true but that is not known or proven to be true

(~) symptom ~ a change in the body or mind which indicates that a disease is present

(~) medication ~ the act or process of treating a person or disease with medicine

(??) Match English phrases from the text with their Russian equivalents. Подберите русские эквиваленты к английским словосочетаниям(??)

- (~) has a lot of benefits ~ иметь много преимуществ
- (~) a good chance to improve your knowledge ~ хороший шанс улучшить ваши знания
- (~) it's great to take a break from your everyday life ~ это здорово взять перерыв от будничной жизни
- (~) assist with learning the native language ~ содействовать изучению местного языка
- (~) you'll be earning a degree ~ вы будете получать высшее образование
- (~) plenty of potential downsides ~ множество возможных минусов
- (~) different habits and customs you'll have to get used to ~ разные привычки и обычаи, к которым вам придется привыкнуть
- (~) the quality of medical facilities ~ качество медицинского обслуживания
- (~) to protect your money ~ защищать свои деньги
- (~) it entails lots of hard work ~ это влечет за собой тяжелый труд

(??) Match the words from the text and their synonyms. Подберите к данным словам синонимы(??)

- (~) fluent ~ smooth spoken
- (~) entirely new ~ brand-new
- (~) take a break ~ take a time-out
- (~) idea ~ concept
- (~) diseases ~ sickness
- (~) life ~ existence
- (~) exciting ~ thrilling
- (~) facilities ~ equipment
- (~) get sick ~ be ill
- (~) customs ~ traditions
- (~) too familiar ~ well-known

(??) Match the halves of the sentences. Соедините половины предложений(??)

- (~) It challenges you to step out of your comfort zone... ~ ... while seeing the world and experiencing something entirely new.
- (~) Living there as opposed to visiting ... ~ ... will give you the chance to get a genuine experience instead of a tourist experience.
- (~) These skills can transfer over... ~ ... to being a more profitable employee later on.
- (~) Students have to pay not only for the study... ~ ... but also for the living cost.
- (~) There are many documents to get... ~ ... in order and applications to fill out.
- (~) You'll need to know what to do... ~ ... if you get sick or encounter another emergency abroad since you're a long way from people who can help.
- (~) Of course there are ways to protect your money... ~ ... while traveling abroad and to ensure you're safety while traveling, but things can happen anywhere.

РАЗДЕЛ 4.

Тема 4.1. Времена группы Perfect Continuous.

Цель: Повторение и закрепление грамматического материала по теме «Времена группы Perfect Continuous».

Перечень изучаемых элементов содержания

Грамматическое время Present Perfect Continuous

Грамматическое время Past Perfect Continuous

Грамматическое время Future Perfect Continuous

Вопросы для самоподготовки:

1. Выполнить грамматические упражнения

Формы контроля самостоятельной работы обучающихся: устный индивидуальный и групповой опрос, проверка письменных грамматических упражнений

Тема 4.2. Global languages.

Цель: Активизация лексико-грамматического материала в диалогической и монологической речи. Обучение поисковому и просмотровому чтению.

Перечень изучаемых элементов содержания

Лексика по теме “Global languages”.

Global English.

Russian language in the world.

Вопросы для самоподготовки:

1. Роль и место английского языка в мире.

2. Роль и место русского языка в мире.

Формы контроля самостоятельной работы обучающихся: устный индивидуальный и групповой опрос.

Тема 4.3. Passive Voice.

Цель: Повторение и закрепление грамматического материала по теме «Passive Voice».

Перечень изучаемых элементов содержания

Образование форм Present, Past, Future Simple, Continuous, Perfect Passive

Сравнение действительного залога и страдательного залога

Употребление страдательного залога

Вопросы для самоподготовки:

1. Выполнить грамматические упражнения

Формы контроля самостоятельной работы обучающихся: устный индивидуальный и групповой опрос, проверка письменных грамматических упражнений

Тема 4.4. Social life.

Цель: Активизация лексико-грамматического материала в диалогической и монологической речи. Обучение поисковому и просмотровому чтению.

Перечень изучаемых элементов содержания

Лексика по теме “Social life”.

Family matters.

Three Generations Under One Roof.

Вопросы для самоподготовки:

1. Составьте тематический англо-русский и русско-английский глоссарий по теме “Jobs and Professions”.

2. Назовите специальности и расскажите о требованиях, предъявляемых к этим специалистам.

3. Перечислите ряд специальностей и расскажите о требованиях, предъявляемых к этим специалистам.

Формы контроля самостоятельной работы обучающихся: устный индивидуальный и групповой опрос.

ПРАКТИЧЕСКОЕ ЗАДАНИЕ К РАЗДЕЛУ 4

Форма практического задания: текстовые упражнения, лексико-грамматический перевод, темы для беседы, эссе, доклада

Примерный перечень текстов для чтения и перевода к разделу 4

Вариант 1.

Global English

The English language is now the first language of about 400 million people, the **native** language of 12 nations and the **official** or **semiofficial** language of 33 more nations. That means one in every seven people in the world speaks English. The English language has become the “new latin” of the century, the world’s top **tongue**. One billion people speak English. That’s 20% of the world population. For the other 600 million it’s either a second language or a foreign language. There are more than 500,000 words in the Oxford English Dictionary. **Compare** that **with** the **vocabulary** of German (about 200,000) and French (about 100,000) At present no other language on Earth is better **suited** to play the role of a world language.

English is so **widespread** nowadays because it has become the standard language for all kinds of international **communication**: 80% of all information in the world’s computers is in English; **nearly** 50% of all the companies in Europe communicate with one another in English; 75% of all international letters are in English. English is also the international language of business people, **pilots**, **diplomats** and **politicians**, sportsmen and **scientists**, doctors and students, musicians and singers.

Obviously English is going to become even more important as a global language, **dominating** world trade, computers and media.

Not so long ago learning English was not much fun. You only had to read boring texts, translate them from English into Russian and back and learn lists of words by heart.

Today learning English has become much more **exciting**. Students can enjoy and kind of **pronunciation** and **various accents** listening to the CDs read by native speakers. Watching video and DVD films allow students to see **authentic** movies with or without **subtitles**. You can use the computer not only for playing games but also for **acquiring knowledge**. The Internet is a **boundless** world of learning **opportunities**. There are a lot of sites **providing** different activities, students’ cafes and chats. You can ask any questions to the world’s top teachers and you will get your answers in a second. You can find the words of popular songs in English and sing along with your favourite singers. And finally if you can **afford** it, go **abroad** and learn English with native speakers in an English-speaking country.

Because English is so widely spoken, it has often been referred to as a “global language”, the **lingua franca** of the modern era. While English is not an official language in many countries, it is currently the language most often taught as a second language around the world. Some **linguists** believe that it is no longer **the exclusive** cultural **sign** of “native English speakers”, but it rather a language that is **absorbing aspects** of cultures worldwide as it continues to grow. It is, by international **treaty**, the official language for **aerial** and **maritime** communications, as well as one of the official languages of the European Union, the United Nations, and most international athletic organizations, including the International Olympic Committee.

English is the language most often studied as a foreign language in the European Union (by 89% of schoolchildren), followed by French (32%), German (18%), and Spanish (8%). It is also the most studied in the People’s republic of China, Japan, South Korea, and Taiwan.

Books, magazines, and newspapers written in English are available in many countries around the world. English is also the most **commonly** used language in the sciences. In 1997, the Science Citation Index reported that 95% of its **articles** were written in English, even though only half of them came from authors in English-speaking countries.

Вариант 2.

Russian Language in the world

In the XX century Russian language was included in the so-called world (global) languages. The spread of the Russian language geographically and territorially was largely the

result of the actions of the Russian **empire**, then the USSR. The status of the Russian language was **enshrined** in the United Nations, where Russian is a working language.

In the early XX century Russian language owned by **approximately** 150 million people – mostly citizens of the Russian Empire. Over the next 90 years, the number of knowledgeable Russian language has **increased** to approximately 350 million people, with 286 million of them lived in the USSR, where Russian was the state language and for the most part, its inhabitants were the native language, and over 70 million people (mainly in the republics of the USSR, Eastern European, Balkan countries and some Asian countries) also to some **extent** know Russian language.

Russian is an East Slavic language and an official language in Russia, Belarus and Kyrgyzstan. It is an unofficial but widely spoken language in Ukraine, Moldova, Latvia, Estonia, and to a lesser extent, the other countries that were once **constituent** republics of the Soviet Union and **former participants** of the Eastern Bloc. Russian belongs to the family of Indo-European languages and is one of the three living members of the East Slavic languages. Written examples of Old Slavonic are **attested** from the 10th century onwards.

Russian is the eighth most spoken language in the world by number of native speakers and the seventh by total number of speakers. The Russian language is one of the six official languages of the United Nations.

Russian is a Slavic language of the Indo-European family. Over the course of centuries, the vocabulary and literary style of Russian have also been **influenced** by western and Central European languages such as Greek, Latin, Polish, Dutch, German, French, Italian and English, and to a lesser extent the language to the south and the east: Uralic, Turkish, Persian, Arabic, as well as Hebrew. It is also regarded by the United States Intelligence Community as a “**hard target**” language, due to both its difficulty to master for English speakers and its critical role in American world policy.

In the end, about the Russian language in the world following picture: the Russian language is spoken by approximately 170 million people, 350 million have a good **grasp of**. Outside their historical homeland (Russian) is home to more than 30 million people, for whom Russian is their native language. 180 million people, the **inhabitants** of the countries near and far abroad, study Russian language. All these factors make Russian language a means of global communication.

Вариант 3.

Family matters. “Why is my child acting this way?”

Many parents ask, “Why is my child acting this way?” Children misbehave for many reasons. The information given in this lesson will help you understand why your child misbehaves. Once you understand why a young child is misbehaving, it is easier to choose effective guidance techniques to handle the situation. Children need to feel that they belong to you, to the family, to the class at school, to a group of friends. They may misbehave to gain membership or to find out if they will still be accepted. Thus, it is important to let children know you love them and that they are still part of the family, even when they behave badly. Children misbehave to get attention. To a child, any kind of attention is better than no attention.

Some children feel their parents do not like them or do not talk or spend time with them. Therefore, these children act up to gain attention. Children who feel this way may even try to get in trouble to be noticed by a parent. Give your child attention when he or she is behaving well. Don't make your child misbehave to get your attention.

Children misbehave when they feel inadequate or lack confidence. They may act out when afraid to try new things or fear failure at a new task. Help children understand that everyone makes mistakes. Children misbehave when they do not feel well. Children need 8-12 hours of sleep each night, healthful foods, fresh air, and exercise every day. Without these essentials, they may be hard to get along with, just as an adult might be. Most discipline problems occur around 8 a.m., noon, p.m., and 8 p.m., times when children are hungry and tired. A change in behavior is often a sign that a child is ill or has a physical discomfort. Be careful not to punish your child for having a physical ailment.

Children misbehave when they are upset. A change in the season, daylight savings time, or a new schedule are minor factors that can upset a child's routine. Major factors can include divorce or moving to a new home. The child does not know how to act in the new situation and needs reassurance and instruction to guide their behavior. Children misbehave when they are disappointed. A canceled trip, a parent that does not show up for visitation, or a rained-out ball game can cause frustration and irritability in all of us. This is when children need adults who can accept their feelings to help them cope with their disappointment.

Children misbehave when they are discouraged. Adults are often too quick to tell a child when they do something wrong and forget to tell them what they are doing right. Children who believe that they are bad will act bad, and perhaps hurt others. A child who believes he or she is stupid will not do well in school. Children need praise and approval, even for small things like saying "thank you." This prevents them from having to misbehave to get attention. People often say discouraging things to children that they would never say to an adult. Try to show your child the same courtesy and encouragement that you give your adult friends.

Children misbehave when they feel unloved. The bond between parent and child makes the child want to please the parent by behaving well. Parental love motivates the parent to care for the child. A loving relationship is essential for positive discipline to guide the child's behavior. Your child's actions will improve if you show signs of love: hugs, kind words, and sharing experiences. Children may misbehave when they do not know what to do in a new setting or circumstance. Children make mistakes when they are learning something new; for instance, falling often when learning to walk, or mispronouncing new words. Try to have patience as your child learns acceptable behavior. Some acts that parents refer to as wrong are simply mistakes. The child needs to see appropriate behavior. Try to anticipate new situations your child may encounter and talk about what they will be like. Discuss the problems and choices of behavior a child needs to make when exposed to a new setting. Parents cannot always be with their child when situations arise. Thus, it is important to practice thinking ahead. For example, talk with your three-year-old about how to answer the phone.

Children misbehave when they imitate their parents. Children experiment with behavior they see on television, at school, and at child care by mimicking other adults and children. Unfortunately, we cannot control what our children see others doing, but we can control what we do by acting as good role models and admitting our mistakes. If a parent swears, the child may use bad language as well. If a parent hits a child, the child may hit a brother or sister. Parents can say, "I was wrong to yell." We need to make clear to children which behaviors we want them to choose for themselves. This is especially important when bad behavior is presented as cute, heroic, or funny in television and movies. Children test their parent's discipline. They want to know that their parents truly mean what they say. Misbehavior can occur when a child checks to see which behaviors the parent likes and dislikes. Be firm about what is important to you and the behaviors you value, in order to meet the goals you have for your child. Sometimes children misbehave when trying to stand up for themselves and their ideas. This is a sign of growing up. They may run away from an abusive parent or refuse to do something they think is wrong. In some cases, after seeing the child's point of view, the parent changes their own views or behaviors. In other cases, the parent may decide to insist on obedience. Be patient. Children have a lot to learn. You have 12-18 years to teach your child how to behave. Children misbehave when we expect too much or too little from them. Take the time to enjoy your children as they learn about right and wrong behavior. Your children need to know that you accept them just the way they are. Let them know you will always love them and will be there to teach them what is right. Emphasize that they can depend on your love and discipline.

Children sometimes misbehave because it is a way to get what they want. If misbehavior has worked in the past, it may continue, whether it is wanting another child's toy or the parent's attention. Make it clear to your child that they do not have to earn your love by behaving well; you love them no matter what. Show your child acceptable behavior. Emphasize that because you love your child and because you are a responsible parent, you want your children to know how to behave correctly. Children feel love and acceptance when you listen to them talk about their thoughts,

feelings, and safety. Be generous and sincere with your approval and praise. Try to say at least five positive things to your child for each time you criticize. Praise should be about the course of Children feel love and acceptance when you listen to them talk about their thoughts, feelings, and action. "You did a good job of picking up the toys" is better than saying, "You are a good boy for picking up the toys."

Avoid put-downs and name-calling. Television comedy is full of this type of sarcasm among friends and family. In many families, children and teenagers copy this behavior. The whole family tries to think of clever put-downs to say quickly. Actually, these insulting remarks can make people feel worthless, incapable, and unhappy. In an atmosphere of put-downs children will not attempt new things for fear of being teased. Put-downs and name-calling are inappropriate discipline methods. For instance, calling your child a "knothead" for doing something foolish only closes the door for communication. Our culture is so full of such words that it may be difficult to avoid; however, avoiding them will have positive results for your family. You will be glad you made the extra effort to stop put-downs and name-calling in your family.

Вариант 4.

Advantages and Disadvantages of Being an Only Child

The Advantages:

Being an only child can be either good or bad, depending on how you perceive it and how you are brought up by your parents. The advantages could be that you get the undivided love and attention of your parents. They would dote on you more and provide for you more - in terms of getting you stuff, toys, etc. Obviously, being an only child means that your parents have only you to spend the money on and not have to share it among other siblings. So, you'd get more toys than normal, more money to spend than normal, more inheritance than normal, and of course more love from your parents than normal.

As an only child, you may also be spared the complications arising out of having an overbearing, unhelpful, competitive sibling. It is no fun having a sibling like this, who hoards the attention of your parents, who in the eyes of your parents can do no wrong and is doted upon to no end, often at your expense. They may well walk off with much of the inheritance by virtue of being the doted one in the family. As an only child, you would be free of any of these complications.

As an only child, you may grow up to be more independent and able to fend for yourself better, if your parents haven't spoiled you by tending to your each and every need. Not having an older sibling to help you every step of the way may in that sense be beneficial and make you capable of looking after yourself earlier in life. Therefore, being an only child can certainly have its advantages.

Disadvantages of being an only child

As far as disadvantages go, the "Little Emperor Syndrome" comes to mind. For those unfamiliar with the term, "Little Emperor Syndrome" refers to the Chinese situation involving parents and their single child. Of course, all of you would be aware of China's one-child policy. Little Emperor Syndrome is an unintended consequence of that policy. This is a situation in which the parents lavish their love, attention, resources on this one child of theirs, and as a result, the child becomes spoilt and, well, behaves like a "Little Emperor." This sort of excessive attention and care can prove detrimental in the long term for the child. The child gets used to having everything done, managed, taken care of - by their parents. When they have to live in the real world and face real problems, they might not be able to cope with it. They may lack self-confidence to go out in the world and get things done for themselves. They might feel lost outside of the cocoon that their parents created for them. This of course need not always be the case and can be overcome by good parenting.

Perhaps the most apparent disadvantage of being an only child is the feeling of loneliness - not having a sibling to play with regularly and to be able to share your thoughts and memories with. When your parents are no longer around, not having a sibling to talk about things with or look up to for any kind of help or support can be quite a disadvantage. Also, when your parents get older,

being an only child, you would have to shoulder the responsibility of taking care of your parents on your own, which might be overwhelming. As an only child, you may also face an immense pressure put on you by your parents; for example, to keep the family name going or to do well in your academics. As an only child, you would also be watched with an eagle eye by your parents and this may be quite suffocating and stressful for you. If you had siblings, the pressure wouldn't be as much and you may perhaps be able to lead a more stress-free life. This again would be a highly subjective experience. There may be many who may feel no stress at all and are able to take this pressure, real or perceived, within their stride.

Примерный перечень заданий к тексту к разделу 4

(??) Match English phrases from the text with their Russian equivalents. Подберите русские эквиваленты к английским словосочетаниям

- (~) **lingua franca**~лингва-франка
- (~) **native language**~родной язык
- (~) go abroad~поехать за границу
- (~) world trade~мировая торговля
- (~) various accents~различные акценты
- (~) acquiring knowledge~приобретение знания
- (~) **authentic movies**~оригинальные фильмы
- (~) international treaty~международная конвенция
- (~) "hard target"~перспективный
- (~) grasp of ~общепонятный
- (~) United Nations~Организация Объединенных Наций
- (~) European Union~Европейский Союз
- (~) by heart~наизусть

(??)Match the words from the text and their synonyms. Подберите к данным словам синонимы.

- (~) nation ~ people
- (~) language ~ tongue
- (~) dominating ~ commanding
- (~) abroad ~ overseas
- (~) treaty~ convention
- (~) maritime ~ marine
- (~) aerial ~ airy
- (~) aspect ~ phase
- (~) union ~ confederation
- (~) approximately ~ about
- (~) former ~ ex
- (~) participant ~ member
- (~) communication ~ touch

(??)Match the words from the text and their synonyms. Подберите к данным словам синонимы.

- (~) misbehave ~ act up
- (~) guide ~ manage
- (~) reassurance ~ support
- (~) ailment ~ sickness
- (~) tease ~ bedevil
- (~) courtesy ~ politeness
- (~) emphasize ~ accent
- (~) frustration ~ disappointment
- (~) expose ~ treat
- (~) stand up for ~ defend

- (~) anticipate ~ expect
- (~) gain ~ obtain
- (~) get along with ~ get on

(??) Match the halves of the sentences. Соедините половины предложений.

- (~) Children need to feel that ... ~ ... they belong to the family, to the class at school, to a group of friends.
- (~) Give your child attention when ... ~ ... he or she is behaving well
- (~) Children misbehave when ... ~ ... they feel inadequate or lack confidence.
- (~) Help children understand that ... ~ ... everyone makes mistakes.
- (~) A change in behavior is often a sign that ... ~ ... a child is ill or has a physical discomfort.
- (~) This is when children need adults ... ~ ... who can accept their feelings to help them cope with their disappointment.
- (~) People often say discouraging things to children that ... ~ ... they would never say to an adult.
- (~) Your child's actions will improve if ... ~ ... you show signs of love: hugs, kind words, and sharing experiences.
- (~) We need to make clear to children which ... ~ ... behaviors we want them to choose for themselves.
- (~) Television comedy is full of ... ~ ... this type of sarcasm among friends and family.

Написать эссе на одну из предложенных тем:

1. Is the Russian the most difficult language to learn?
 2. Why do you think people try to protest against the influence of the English language?
 3. You are as many times a man as many languages you know.
 4. Language is human communication through speech, writing, or both.
- Время — 40 мин, объем 500 - 700 печ. зн.

Примерный перечень тем докладов к разделу 4:

- Language families
- The Slavic languages
- The languages spoken in Great Britain
- American English is one of the many varieties of English
-

Примерный перечень тем диалогов к разделу 4:

1. Learning a foreign language makes people work hard.
2. What future for the English language is predicted?
3. British and American English.
4. In its role as a global language, Russian has become one of the most important academic and professional tools.
5. Some families have an only child; others choose to have two, three or even more children.
6. What can you say for and against being an only child in the family?
7. Our grandparents say their way of life was more much secure. However, young people have many more life opportunities nowadays.
8. What is your opinion? Which way of life do you find more satisfying?
9. Lots of young people believe that it's important to look nice. However, adults often think that young peoplery too much attention to their appearance and fashion.
10. What is your opinion? Do you care what you wear?

ПРАКТИЧЕСКОЕ ЗАДАНИЕ К РАЗДЕЛУ 4:

Форма задания – тест

(??) Choose the correct order of the sentence. Выберите правильный порядок слов в предложении.

- (?) I have been never to London.

- (!) I have never been to London.
 (?) I never have been to London.
 (??) Choose the correct order of the sentence. Выберите правильный порядок слов в предложении.
 (?) I have been often there.
 (?) I often have been there.
 (!) I have often been there.
 (??) Choose the correct order of the sentence. Выберите правильный порядок слов в предложении.
 (?) He yet hasn't finished his work.
 (!) He hasn't finished his work yet.
 (?) He hasn't yet finished his work.
 (??) Choose the correct order of the sentence. Выберите правильный порядок слов в предложении.
 (?) I already have read this book.
 (!) I have already read this book.
 (?) I have this book already read.
 (??) Choose the correct order of the sentence. Выберите правильный порядок слов в предложении.
 (!) I have never read that book.
 (?) I never have read that book.
 (?) I have read that book never.
 (??) Choose the correct order of the sentence. Выберите правильный порядок слов в предложении.
 (!) Have you read the newspaper today?
 (?) You read the newspaper read today?
 (?) Have you today read the newspaper?
 (??) Choose the right synonyms of the word *nation*. Подберите правильный синоним к слову *nation*.
 (!) people
 (?) empire
 (?) union
 (??) Choose the right synonym of the word *language*. Подберите правильный синоним к слову *language*.
 (?) communication
 (?) knowledge
 (!) tongue
 (??) Choose the right synonym of the word *union*. Подберите правильный синоним к слову *union*.
 (!) confederation
 (?) communication
 (?) dream
 (??) Choose the right synonym of the word *abroad*. Подберите правильный синоним к слову *abroad*.
 (!) overseas
 (?) maritime
 (?) aerial
 (??) Choose the right synonym of the word *participant*. Подберите правильный синоним к слову *participant*.
 (?) treaty
 (!) member
 (?) union

(??) Choose the right synonym of the word *treaty*. Подберите правильный синоним к слову *treaty*.

- (!) convention
- (?) city
- (?) union

(??) Choose the right synonym of the word *approximately*. Подберите правильный синоним к слову *approximately*.

- (?) after
- (?) at the moment
- (!) about

(??) Choose the right Russian equivalent to the phrase *lingua franca*. Подберите правильный перевод к словосочетанию *lingua franca*.

- (!) лингва-франка
- (?) мировая торговля
- (?) граница

(??) Choose the right equivalent to the phrase *native language*. Подберите правильный перевод к словосочетанию *native language*.

- (?) коренной житель
- (?) родная речь
- (!) родной язык

(??) Choose the right equivalent to the phrase *European Union*. Подберите правильный перевод словосочетания *European Union*.

- (!) Европейский Союз
- (?) Советский Союз
- (?) Национальный Союз

(??) Choose the right equivalent to the phrase *by heart*. Подберите правильный перевод словосочетания *by heart*.

- (!) наизусть
- (?) быстро
- (?) от сердца

(??) Choose the right equivalent of the words *various accents*. Подберите правильный эквивалент к слову *various accents*.

- (!) различные акценты
- (?) международные акценты
- (?) новые акценты

(??) Choose the right equivalent of the words *world trade*. Подберите правильный эквивалент к слову *world trade*.

- (??) мировые цены
- (??) мировой кризис
- (!) мировая торговля

(??) Choose the right equivalent of the words *authentic movies*. Подберите правильный эквивалент к слову *authentic movies*.

- (!) оригинальные фильмы
- (??) фильмы с субтитрами
- (??) немые фильмы

(??) Choose the right equivalent of the words *United Nations*. Подберите правильный эквивалент к слову *United Nations*.

- (!) Организация Объединенных Наций
- (?) Европейский Союз
- (?) Соединенные Штаты Америки

(??) Choose the right equivalent of the words *acquiring knowledge*. Подберите правильный эквивалент в слову *acquiring knowledge*.

- (??) новые знания

(??) языковые знания

(!) приобретение знаний

(??) Choose the right equivalent of the words “*hard target*”. Подберите правильный эквивалент к слову “*hard target*”.

(!) перспективный

(??) современный

(??) оригинальный

(??) Choose the right equivalent of the word *scientist*. Подберите правильный эквивалент к слову *scientist*.

(!) ученый

(??) дипломат

(??) бизнесмен

(??) Choose the right equivalent of the word *article*. Подберите правильный эквивалент к слову *article*.

(!) статья

(??) доклад

(??) перевод

(??) Choose the right equivalent of the word *vocabulary*. Подберите правильный эквивалент к слову *vocabulary*.

(!) словарный запас

(??) словарь

(??) переводчик

(??) Choose the right equivalent of the word *opportunity*. Подберите правильный эквивалент к слову *opportunity*.

(??) язык

(??) знание

(!) возможность

(??) Choose the right equivalent of the word *sign*. Подберите правильный эквивалент к слову *sign*.

(??) статья

(??) предложение

(!) признак

(??) Choose the right equivalent of the word *subtitles*. Подберите правильный эквивалент к слову *subtitles*.

(!) субтитры

(??) фильмы

(??) языки

(??) Choose the right equivalent of the word *empire*. Подберите правильный эквивалент к слову *empire*.

(!) империя

(??) нация

(??) государство

(??) Choose the right definitions to the term *pilot*. Подберите правильное определение к термину *pilot*.

(!) a person who controls an aircraft or spacecraft

(??) a scientist who specializes in medical operation

(??) a person who works in hospital

(??) Choose the right definition to the term *diplomat*. Подберите правильное определение к термину *diplomat*.

(??) a person who runs a hospital

(??) a person who works in dental clinic

(!) a person who represents one country in another

(??) Choose the right definition to the term *politician*. Подберите правильное определение к термину *politician*.

(!) a person whose business is politics

(??) a person who performs on stage

(??) a person who plays in orchestra

(??) Choose the right definition to the term *vocabulary*. Подберите правильное определение к термину *vocabulary*.

(!) words known, learnt, used

(??) translated words

(??) words in different languages

(??) Choose the right definition to the term *article*. Подберите правильное определение к термину *article*.

(!) a separate piece of writing in a newspaper, magazine

(??) a written words in newspaper

(??) a story in magazine

(??) Choose the right definition to the term *linguist*. Подберите правильный эквивалент к термину *linguist*.

(!) a person who is good at foreign languages

(??) a person who graduated from university

(??) a person works in a library

(??) Choose the right definition to the term *inhabitant*. Подберите правильный эквивалент к термину *inhabitant*.

(??) a person who lives in town

(!) a person who is lives in particular place for a long period of time

(??) a person who lives in the country

(??) Choose the right half of the sentence : *The English language is now...* . Подберите правильное окончание предложения: *the English language is now ...* .

(??) the second language of about 500 million people

(!) the first language of about 400 million people

(??) the native language in England

(??) Choose the right half of the sentence: *There are more than 500,000 words...*

Подберите правильное окончание предложения: *There are more than 500,000 words ...*

(!) in the Oxford English Dictionary

(??) in the Russian Dictionary

(??) in English

(??) Choose the right half of the sentence: *The Internet is...*

Подберите правильное окончание предложения: *The Internet is...*

(??) a grasp of English

(??) lingua franca

(!) a boundless world of learning opportunity

(??) Choose the right half of the sentence: *Today learning English has become...*

Подберите правильное окончание предложения: *Today learning English has become...*

(!) much more exciting

(??) more difficult

(??) easier

(??) Choose the right half of the sentence: *Russian is...* .Подберите правильное окончание предложения: *Russian is...* .

(!) a Slavic language of the Indo-European family

(??) a second language

(??) a first language

(??) Choose the right half of the sentence: *There are a lot of sites providing...* . Подберите правильное окончание предложения: *There are a lot of sites providing...*

(!) different activities, students' cafes and chats

(??) authentic movies

(??) learning English

(??) Choose the right half of the sentence: *The Russian language...* . Подберите правильное окончание предложения: *The Russian language...*

(??) is one of the six official languages in European Union

(??) is native language

(!) is one of the six official languages of the United Nations

(??) Choose the right half of the sentence: *Russian...* .

Подберите правильное окончание предложения: *Russian...* .

(!) is a Slavic language of the Indo-European family

(??) is a language in science

(??) is a language of communication

(??) Choose the right half of the sentence: *English is also the most commonly used language...* .

Подберите правильное окончание предложения: *English is also the most commonly used language...* .

(??) in the United Nations

(!) in the sciences

(??) in European Union

(??) Choose the right half of the sentence: *Today learning English has become much more ...* .

Подберите правильное окончание предложения: *Today learning English has become much more...*

(!) exciting

(??) interesting

(??) boring

(??) Choose the right half of the sentence: *Written examples of Old Slavonic are attested ...* .

Подберите правильное окончание предложения: *Written examples of Old Slavonic are attested...* .

(!) from the 10th century onwards

(??) from the 18th century onwards

(??) from the 21st century onwards

(??) Choose the right half of the sentence: *I have never...* . Подберите правильное окончание

предложения: *I have never...* .

(!) been to London

(??) was in London

(??) already been to London

(??) Choose the right half of the sentence: *I ...* . Подберите правильное окончание

предложения: *I ...* .

(??) already have read this book

(!) have already read this book

(??) read already have this book

(??) Match the words from the text and their synonyms. Подберите к данным словам синонимы

(~) misbehave ~ act up

(~) guide ~ manage

(~) reassurance ~ support

(~) ailment ~ sickness

(~) tease ~ bedevil

(~) courtesy ~ politeness

(~) emphasize ~ accent

- (~) frustration ~ disappointment
- (~) expose ~ treat
- (~) stand up for ~ defend
- (~) anticipate ~ expect
- (~) gain ~ obtain
- (~) get along with ~ get on

(??) Match the halves of the sentences. Соедините половины предложений

- (~) Children need to feel that ... ~ ... they belong to the family, to the class at school, to a group of friends.
- (~) Give your child attention when ...~... he or she is behaving well
- (~) Children misbehave when ...~... they feel inadequate or lack confidence.
- (~) Help children understand that ...~... everyone makes mistakes.
- (~) A change in behavior is often a sign that ...~... a child is ill or has a physical discomfort.
- (~) This is when children need adults ...~... who can accept their feelings to help them cope with their disappointment.
- (~) People often say discouraging things to children that ...~... they would never say to an adult.
- (~) Your child's actions will improve if ...~... you show signs of love: hugs, kind words, and sharing experiences.
- (~) We need to make clear to children which ...~... behaviors we want them to choose for themselves.
- (~) Television comedy is full of ...~... this type of sarcasm among friends and family.

(??) Complete the sentences with the words given below. Подставьте слова в предложения

- (~) He doesn't mean to _____; he just doesn't know better. ~ misbehave
- (~) I consider him _____ of dishonesty. ~ incapable
- (~) I _____ to sing, but my throat was too hoarse. ~ attempt
- (~) Please extend them the _____ of your presence. ~ courtesy
- (~) The government should implement this policy to _____ this serious problem. ~ cope with
- (~) He would probably have died by the hand of the executioner, if indeed the executioner had not been _____ by the populace. ~ anticipate
- (~) I wish the kids would _____ better. ~ get along
- (~) Three armies _____ at Waterloo. ~ encounter
- (~) Children may _____ in class in an effort to get attention. ~ act up
- (~) Though I disagreed with him, I respected him for _____ what he believed in. ~ stand up for
- (~) When you _____ the bag, make sure to support the bottom. ~ pick up
- (~) _____ your _____ - there is no need to rush. ~ take time
- (~) Once again I must _____ that I am not talking about conscious motives. ~ emphasize
- (~) Not so much _____ with a son as a father's anger at failing to be the man he wanted to be. ~ frustration
- (~) The course content will cover theoretical _____ and well control practical simulation. ~ essentials
- (~) And at each satisfactory reply he murmured, as if to himself in a tone of _____: 'Come, so much the better; that's just as it should be!'. ~ reassurance

(??) Match English phrases with their Russian equivalents. Подберите русские эквиваленты к английским словосочетаниям

- (~) bag filled with treats ~ сумка, наполненная вкусностями

- (~) few blocks away ~ в нескольких кварталах
- (~) its own space ~ свое собственное пространство
- (~) to grow rapidly ~ стремительно расти
- (~) to favor somebody ~ благоприятствовать кому-либо
- (~) bachelor party ~ холостяцкая вечеринка
- (~) to endure eight hours of Chinese school ~ вытерпеть восемь часов китайской школы
- (~) to keep household running ~ поддерживать домашнее хозяйство
- (~) has nearly tripled ~ увеличилось почти втрое
- (~) paternal grandparents ~ бабушка и дедушка по отцовской линии
- (~) ages 4 through 17 ~ возраст от 4 до 17 лет

(??) Match the words from the text and their synonyms. Подберите к данным словам синонимы

- (~) hand out ~ distribute
- (~) amid ~ among
- (~) endure ~ take away
- (~) estate ~ property
- (~) value ~ worth
- (~) arrangement ~ convention
- (~) mortgage ~ loan, hypothec
- (~) irreverent ~ disrespectful
- (~) span ~ range
- (~) favor ~ patronize
- (~) common ~ conventional
- (~) branch ~ offshoot

(??) Match the terms and their definitions. Соедините термины и их определения

- (~) bachelor ~ A man who is socially regarded as able to marry, but has not yet.
- (~) dutiful ~ Accepting of one`s legal or moral obligations and willing to do them well and without complaint.
- (~) block ~ The distance from one street to another in a city that is built

Оформление работ, выполняемых в рамках самостоятельной работы осуществляется в соответствии с Методическими указаниями по оформлению письменных работ обучающихся в рамках самостоятельной работы, утвержденными Учебно-методическим советом РГСУ, Протокол № 2 от 25 июня 2015 года.

Конкретные практические задания и задания для рубежного контроля определяются в учебно-методических материалах по работе обучающихся в электронной информационно-образовательной среде РГСУ с применением технологий электронного обучения по данной дисциплине, утверждаемых ежегодно факультетом.

РАЗДЕЛ 4. ФОНД ОЦЕНОЧНЫХ СРЕДСТВ ДЛЯ ПРОВЕДЕНИЯ ПРОМЕЖУТОЧНОЙ АТТЕСТАЦИИ ОБУЧАЮЩИХСЯ ПО ДИСЦИПЛИНЕ (МОДУЛЮ)

4.1. Форма промежуточной аттестации обучающегося по дисциплине (модулю)

Контрольным мероприятием промежуточной аттестации обучающихся по учебной дисциплине является **зачет**, который проводится в **устной** форме.

4.2. Перечень компетенций с указанием этапов их формирования в процессе освоения образовательной программы

Код компетенции	Содержание компетенции (части компетенции)	Результаты обучения	Этапы формирования компетенций в процессе освоения образовательной программы
УК-4	Способен осуществлять деловую коммуникацию в устной и письменной формах на государственном языке Российской Федерации и иностранном(ых) языке(ах)	<i>Знать:</i> лексический и грамматический минимум, в объеме, необходимом для работы с иноязычными текстами профессиональной направленности и осуществления взаимодействия на иностранном языке.	Этап формирования знаний
		<i>Уметь:</i> читать и переводить иноязычную литературу по профилю подготовки, самостоятельно находить информацию о странах изучаемого языка из различных источников (периодические издания, Интернет, справочная, учебная, художественная литература)	Этап формирования умений
		<i>Владеть:</i> навыками чтения и перевода текстов на иностранном языке в профессиональном общении	Этап формирования навыков и получения опыта

4.3 Описание показателей и критериев оценивания компетенций на различных этапах их формирования, описание шкал оценивания

Код компетенции	Этапы формирования компетенций	Показатель оценивания компетенции	Критерии и шкалы оценивания
УК-4	Этап формирования знаний.	Теоретический блок вопросов. Уровень освоения программного материала, логика и грамотность изложения, умение самостоятельно обобщать и излагать материал	1) обучающийся глубоко и прочно освоил программный материал, исчерпывающе, последовательно, грамотно и логически стройно его излагает, тесно увязывает с задачами и будущей деятельностью, не затрудняется с ответом при видоизменении задания, умеет самостоятельно обобщать и излагать материал, не допуская ошибок – 9-10 баллов;

			<p>2) обучающийся твердо знает программный материал, грамотно и по существу излагает его, не допуская существенных неточностей в ответе на вопрос, может правильно применять теоретические положения -7-8 баллов;</p> <p>3) обучающийся освоил основной материал, но не знает отдельных деталей, допускает неточности, недостаточно правильные формулировки, нарушает последовательность в изложении программного материала - 5-6 баллов;</p> <p>4) обучающийся не знает значительной части программного материала, допускает существенные ошибки -0-4 балла.</p>
УК-4	Этап формирования умений	<p>Аналитическое задание: <i>чтение со словарем и без словаря текстов по теме, доклад по теме, эссе.</i></p> <p>Практическое применение теоретических положений применительно к профессиональным задачам, обоснование принятых решений</p>	<p>1) свободно справляется с задачами и практическими заданиями, правильно обосновывает принятые решения, задание выполнено верно, даны ясные аналитические выводы к решению задания, подкрепленные теорией - 9-10 баллов;</p> <p>2) владеет необходимыми умениями и навыками при выполнении практических заданий, задание выполнено верно, отмечается хорошее развитие аргумента, однако отмечены погрешности в ответе, скорректированные при собеседовании -7-8 баллов;</p> <p>3) испытывает затруднения в выполнении практических заданий, задание выполнено с ошибками, отсутствуют логические выводы и заключения к решению 5-6 баллов;</p> <p>4) практические задания, задачи выполняет с большими затруднениями или задание не выполнено вообще, или задание выполнено не до конца,</p>
УК-4	Этап формирования навыков и получения опыта.	<p>Аналитическое задание: <i>беседа по теме, ситуационные задания, перевод)</i></p> <p>Решение практических заданий и задач, владение навыками и умениями при выполнении</p>	<p>3) испытывает затруднения в выполнении практических заданий, задание выполнено с ошибками, отсутствуют логические выводы и заключения к решению 5-6 баллов;</p> <p>4) практические задания, задачи выполняет с большими затруднениями или задание не выполнено вообще, или задание выполнено не до конца,</p>

		практических заданий, самостоятельность, умение обобщать и излагать материал.	нет четких выводов и заключений по решению задания, сделаны неверные выводы по решению задания - 0-4 баллов.
--	--	---	--

4.4 Типовые контрольные задания или иные материалы, необходимые для оценки знаний, умений, навыков и (или) опыта деятельности, характеризующих этапы формирования компетенций в процессе освоения образовательной программы

Примерные вопросы для проведения промежуточной аттестации обучающихся по дисциплине (модулю)

Для зачёта в 1 семестре необходимо продемонстрировать знание следующих теоретический блок вопросов:

1. Фонетика английского языка
2. Простые предложения.
3. Повествовательные простые предложения.
4. Вопросительные простые предложения.
5. Отрицательные простые предложения.
6. Сложные предложения.
7. Повествовательные сложные предложения.
8. Вопросительные сложные предложения.
9. Отрицательные сложные предложения.
10. Сложноподчиненные предложения.
11. Главные члены предложения.
12. Второстепенные члены предложения.
13. Структура английского предложения.
14. Порядок слов.
15. Личные местоимения.
16. Глагол *to be*. Спряжение.
17. Глагол *to be*. Употребление.
18. Глагол *to be* в настоящем времени.
19. Глагол *to be* в прошедшем времени.
20. Глагол *to be* в будущем времени.
21. Специальные вопросы.
22. Роль вспомогательного глагола.
23. Конструкция *there is/there are*.
24. Конструкция *there was/there were*.
25. Конструкция *there will be*.
26. Времена группы Indefinite.
27. Время Present Simple.
28. Вопросительные и отрицательные предложения в Present Simple.
29. Окончание –s у глаголов в 3 лице единственного числа.
30. Время Past Simple
31. Вопросительные и отрицательные предложения в Past Simple.
32. Неправильные глаголы.
33. Shall/will.
34. Время Future Simple
35. Вопросительные и отрицательные предложения в Future Simple.
36. Shan't и won't.
37. Исчисляемые существительные.
38. Неисчисляемые существительные.
39. Употребление much.

40. Употребление many.
41. A lot.
42. Употребление few.
43. Употребление little.
44. A few/a little.
45. Неопределенные местоимения.
46. Some и его производные.
47. Any и его производные.
48. No и его производные.
49. Употребление some, any, no в отрицательных предложениях.
50. Употребление some, any, no в вопросительных предложениях

Аналитические (практические) вопросы подразделяются на разговорные темы, темы эссе, а также на чтение, перевод и пересказ текста.

Тексты

My family

Let me introduce myself. My name is Alexander, Alec for short. My full name is Alexander Sergeevich Orlov. Orlov is my **surname**, Alexander is my first name and Sergeevich is my **patronymic**. I am not yet nineteen.

At the moment I am a first-year student at the University.

My parents have two more children besides me. Thus I have got an older brother and a younger sister. My sister Helen is just out of school. She is seventeen. She is a pretty girl with brown hair and soft dark-brown eyes. Her dream is to become a pianist.

My brother, whose name is Michael, is eight years my **senior**. He is twenty-seven already. He is a builder. He is married and has a family of his own. They are four in the family. He has a wife and two children – a son and a daughter. They are twins. They are lovely little children with golden hair and dark-blue eyes. They are always full of joy and **gaiety**. His wife's name is Nina. She is a **surgeon** by profession. They are not in St. Petersburg. They are in the Far East.

My parents are not old at all. Father is fifty, and Mother is three years his **junior**. My grandparents are already **pensioners** but they are still full of life and energy. They have a house in the country. Aunt Mary is with them.

She is a pleasant-looking woman of about forty. Uncle Nick, her husband, is a librarian. He is a clever man but a little unpractical. Aunt Mary, on the other hand, is very practical and full of common sense.

They have a son. He is my cousin. Peter is nineteen, tall, a fine manly fellow. He is at the University and is studying to be a chemist. He is a clever, hard-working student, a first-class footballer, and a good runner. He is strong, quiet and thoughtful like his father.

Home

Home, sweet home. It does not matter what your home is like – a **country mansion**, a more modest **detached** or **semi-detached house**, a **flat** in a **block of flats** or even a **room** in a **common flat**. Anyway, it is the place where you once move in and start to **furnish** and **decorate** it to your own taste. It becomes your second “ego”.

Your second “ego” is very big and disquieting if you have a house. There is **enough space** for everything: a **hall**, a **kitchen** with an **adjacent dining-room**, a **living-room** or a **lounge**, a couple of **bedrooms** and **closets (storerooms)**, a **toilet** and a **bathroom**. You can walk slowly **around the house** thinking what else you can do to **renovate** it. In the hall you cast a glance at the **coatrack** and a **chest of drawers for shoes**. Probably, nothing needs to be changed here.

You come to the kitchen: kitchen **furniture**, kitchen **utensils**, a **refridgerator (fridge)** with a **freezer**, a **dishdrainer**, an **electric** or **gas cooker** with an **oven**. May be, it needs a **cooker hood**.

The dining-room is lovely. A big **dining table** with **chairs** in the center, a **cupboard with tea sets** and **dinner sets**. There is enough place to **keep all cutlery** and **crockery** in. You know pretty well where things go.

The **spacious** living-room is the heart of the house. It is the place where you can have a chance to see the rest of your family. They come in the evening to sit around the **coffee table** in soft **armchairs** and on the **sofa**. You look at the **wall units**, stuffed with **china**, **crystal** and books. Some place is left for a stereo system and a TV set. A **fireplace** and **houseplants** make the living-room really **cosy**.

Your bedroom is your private area though most bedrooms are alike: a **single** or a **double bed**, a **wardrobe**, one or **two bedside tables** and a **dressing-table**.

You look inside the bathroom: a **sink**, **hot** and **cold taps** and a **bath**. Here is nothing to see in the toilet except a **flush-toilet**.

You are quite satisfied with what you have seen, but still doubt disturbs you: "Is there anything to change?" Yes! The walls of the rooms should be **papered**, and in the bathroom and toilet – **tiled!** Instead of **linoleum** there should be **parquet floors**. Instead of **patterned curtains** it is better to put darker **plain** ones, so that they might **not show the dirt**. You do it all, but doubt does not leave you. Then you start moving the furniture around in the bedroom, because the dressing-table **blocks out the light**. You are ready to give a sigh of relief, but... suddenly find out that the lounge is too **crammed up with furniture**.

Those who live in **one-room** or **two-room flats** may feel pity for those who live in houses. They do not have such problems. At the same time they have a lot of privileges: **central heating**, **running water**, a **refuse-chute** and... nice **neighbours** who like to play music at midnight. **Owners** of small flats are happy to have small problems and they love their homes no less than those who live in **three-storeyed palaces**. Home, sweet home.

Темы и вопросы диалогов:

1. *Teenage marriage.*
2. *Leadership in the family.*
3. *Marriage contacts and romantic love.*
4. *Divorce and one-parent wedding.*
5. You are speaking with a distant relative trying to find out what relation you are to one another.
6. You show your family album to your friend and answer all his or her questions.
7. Families with 1 child (nuclear family) / life in a big (extended) family
8. Modern teens - awful / criticized for no reason
9. Being young - fun and entertainment / not easy
10. Childhood is the safest period of human life.
11. In Europe children begin an independent life at 18...

Темы эссе:

1. Families with many children versus families with one child.
2. The effect of divorce on children.
3. How to bridge the "generation gap".
4. The ideal family of the future.
5. My Dream House.
6. Home Sweet Home.
7. East or West – home is best.
8. Home is where the heart is.
9. My family
10. One's character shows in his or her home.
11. I like to stay at my grandma's place.
12. Family is the most important thing in life.

Тексты

Daily Routine

I'm in the first year at the university, where I'm studying English. My elder sister, Betty, is studying history at the same university. Betty can **organize her time wisely**, whereas I do not know what order I should do things in. I find it hard to **get up on time**, and usually I do not **get enough sleep**. I have to **wind** two **alarm-clocks** to make sure I do not **oversleep**.

My sister, an **early riser**, is **awake** by 7o'clock, **refreshed** and **full of energy**. While I'm wandering round the kitchen, fighting the urge to go back to bed, my sister manages to **have a quick shower, make her bed, put on make-up, do her hair, eat a full breakfast** and **set off** to the university. It takes me an hour and a half to get ready. **I have a hasty bite** and **rush out** of the house. Even if **I catch a bus** at once I still **arrive at the university 15 minutes late**, which always makes me feel guilty.

My studies **keep me busy** all day long. I **have 14 hours of English** a week. I also **have lectures** and **seminars**. **At lunchtime** I meet up with my sister and we **have a snack** at the university café. After classes I make myself go to the library where I spend about six hours a week **reading for my seminars**.

My sister and I come home tired. I always find excuses to **put my homework off**. Unlike me, my sister manages to **do the housework** and **get down to homework**. I like the idea of **going to bed early**, but quite often I have to **sit up late, brushing up on my grammar and vocabulary**, though I **feel sleepy**. My sister says that **keeping late hours** ruins one's health. Of course, I agree.

As my sister and I do not get any **time off** during the week, we try to **relax** on the weekends. One of my greatest pleasures is to **lie in bed** and read my favourite books. My sister is a **sporty** person. To **keep herself fit**, betty **goes for a run** in the park; from time to time she **works out in the gym**.

I hate **staying in**, and sometimes on Saturday night my sister **takes me out to a concert or a play**. Sometimes we **go to a party** or **to a disco**. But more often than not I end up **catching up on my studies** and my sister **goes out**. I wonder how I manage to spoil my **leisure time**. Every Monday when I **awaken** I think I should **start a new life**. I honestly think that I must become **well-organised** and correct my **daily routine**. I make plans to **go to keep-feet classes**, to **do shopping** with my sister, to **do the cleaning** and to do a hundred other good things. But then I remember that I have to **call on** my school friend in the evening, and I put off my plans till next Monday. It is always better to start a new life **in a week**.

Eating habits

As I was walking through the **gym** the other day, I caught a **glimpse** of an **overweight** woman across the room. But then I did a **double take**, and then another. The woman was me — I had seen my own reflection in a distant mirror and, for a **split second**, hadn't recognized myself. This moment of mistaken identity was **disconcerting**, but it wasn't all that unusual. Many of us are surprised by our size when reflected in the mirror or a store window — it's like thinking that a recording of your own voice **sounds off**. And while psychologists have worried for years that media images of **superslim starlets** would put the nation's collective **self-esteem** at risk, it turns out that something altogether different has happened. As the population becomes fatter, study after study shows that instead of feeling bad about ourselves, we have entered a collective **state of denial** about how big we're actually getting.

Look at a **group of silhouettes** and see if you can choose which one matches your body.

A team of researchers led by a group from the University of Illinois at Urbana-Champaign recently asked 3,622 young men and women in Mexico to estimate their body size based on categories ranging from very **underweight** to **obese**. People in the normal weight range selected the correct category about 80 percent of the time, but 58 percent of overweight students incorrectly described themselves as normal weight. Among the obese, 75 percent placed themselves in the overweight category, and only 10 percent accurately described their body size. (Notably, a **sizable minority** who were at a healthy weight described themselves as being underweight.)

The tendency for people to **underestimate** their body sizes, according to studies in the United States, Canada, Europe and elsewhere, is remarkably consistent across cultures and age groups. So why are so many people in fat denial? Scientists are only now beginning to understand the complicated process in which the brain (in particular, the **posterior parietal cortex**) integrates

signals from all the senses to form our body images. Because our bodies change over time, the brain must constantly adjust its perception. Scientists believe that this internal calibration system can sometimes go **haywire**, notably for sufferers of **anorexia**, **bulimia** and **body dysmorphic disorder**, and possibly for obese people too.

In the meantime, they certainly know that the brain's body-perception center isn't **foolproof**. In an experiment called the Pinocchio Illusion, a person can be fooled into thinking that his nose is growing. This happens when someone touching his own nose with closed eyes has his biceps stimulated to feel as if his forearm is moving forward. The brain senses the arm movement but also knows that the fingers are still touching the nose. For both sensations to be true, the brain decides that the nose must be growing.

A few years ago, researchers at University College, London, conducted a similar experiment regarding waist size. While a person's hands were resting on his waist, his **wrist tendons** were stimulated to create a sensation that they were moving inward — to feel, in other words, as if his waist were **shrinking**. Brain scans conducted during the experiment showed a marked increase in activity in the posterior parietal cortex, which gave the researchers a glimpse of the brain trying to tweak its perceived body size in real time. “The relative size of our body parts needs to be continuously updated or **recalibrated**,” said Henrik Ehrsson, lead author of the study, now associate professor of cognitive neuroscience at the Karolinska Institute in Stockholm. “One possibility is that, in people who get obese or who have body-image disorders, something goes wrong with that process.”

While researchers **admit** that some denial may have to do with personal **embarrassment**, the consistency of the findings suggests that neural processing and psychology probably both play a role. It is also possible that a few extra pounds isn't an **urgent priority** for the brain to acknowledge. Researchers at University of Texas Medical Branch in Galveston found that one in three women did not know when they had gained 5 pounds, and about 15 percent weren't aware when they had gained more than 10.

But part of the explanation may have to do with perspective. In a recent study, 3,665 children and **adolescents** in Quebec were given a series of silhouettes showing body sizes ranging from underweight to obese. When asked to describe their own body, nearly 70 percent of the overweight and obese children chose a slimmer silhouette. But the researchers discovered that children with the heaviest parents and peers were far more likely to underestimate their weight than those with healthy-weight parents and friends. “When kids live in an environment in which they see, on a **daily basis**, parents or school peers who are overweight, they may develop inaccurate perceptions of what constitutes a healthy weight,” says Katerina Maximova, assistant **professor of epidemiology** at the University of Alberta. “Their own overweight seems normal by comparison.” Now that health officials estimate that two out of every three adults in the United States are overweight, future generations may not see the difference, either.

Темы и вопросы диалогов:

1. *Fast food is very popular among young people. However, many experts consider fast food harmful to our health. What can you say for and against fast food?*
2. *Many people believe that the only way to lose weight is following a special diet. However, doctors consider dieting harmful to our health. What can you say for and against following a special diet? Which way of keeping fit do you prefer?*
3. *Generally modified foods have caused an enormous amount of debate, scientific discussion, and media coverage. As well as benefits, a variety of ecological and human health concerns come with the new advances made possible by genetic modification. What can you say for and against the development of genetically modified food?*
4. Health is the most important thing in life.
5. Music helps to avoid stress / distracts from daily routine.
6. Reading detectives - a waste of time?

Темы эссе:

1. What do you usually do?
2. My weekend.
3. My habits.
4. How I organize my time.
5. Collecting things.
6. How music influences us?
7. The day of a person is a picture of this person.
8. My busiest day.
9. My day off.
10. Exotic diets.
11. Fast food / McDonalds.
12. Dieting - the only way of losing weight.

Для зачёта во 2 семестре необходимо продемонстрировать знание следующих теоретических вопросов:

1. Причастие настоящего времени.
2. Активный залог.
3. Времена группы Continuous.
4. Образование грамматического времени Present Continuous.
5. Употребление грамматического времени Present Continuous.
6. Present Continuous для выражения действия в будущем.
7. Образование грамматического времени Past Continuous.
8. Употребление грамматического времени Past Continuous.
9. Сложноподчиненные предложения, содержащие Past Continuous.
10. Образование грамматического времени Future Continuous.
11. Употребление грамматического времени Future Continuous.
12. Наречия времени для группы Continuous.
13. Причастие прошедшего времени.
14. Неправильные глаголы.
15. Третья форма неправильных глаголов.
16. Образование грамматического времени Present Perfect.
17. Употребление грамматического времени Present Perfect.
18. Разница между Past Simple и Present Perfect.
19. Образование грамматического времени Past Perfect.
20. Употребление грамматического времени Past Perfect.
21. Согласование времен.
22. Образование грамматического времени Future Perfect.
23. Употребление грамматического времени Future Perfect.
24. Наречия времени для группы Perfect.
25. Выражение будущего в согласовании времен.
26. Простые предложения (повествовательное, вопросительное, отрицательное предложения).
27. Сложные предложения (повествовательное, вопросительное, отрицательное предложения).
28. Главные члены предложения и их выражение.
29. Структура английского предложения.
30. Порядок слов.
31. Глагол to be.
32. Глагол to be в настоящем времени.
33. Глагол to be в прошедшем времени.
34. Глагол to be в будущем времени.
35. Специальные вопросы.

36. Конструкция there is/there are.
37. Времена группы Indefinite.
38. Время Present Simple.
39. Время Past Simple
40. Время Future Simple
41. Much, many
42. Few, little
43. Some, any, no и их производные
44. Времена группы Continuous.
45. Грамматическое время Present Continuous
46. Грамматическое время Past Continuous
47. Грамматическое время Future Continuous
48. Грамматическое время Present Perfect.
49. Грамматическое время Past Perfect.
50. Грамматическое время Future Perfect.
51. Active Voice
52. Времена группы Perfect Continuous
53. Грамматическое время Present Perfect Continuous
54. Грамматическое время Past Perfect Continuous
55. Грамматическое время Future Perfect Continuous
56. Роль и место английского языка в мире.
57. Роль и место русского языка в мире.
58. Passive Voice
59. Образование форм Present, Past, Future Simple Passive
60. Образование форм Present, Past, Future Continuous Passive
61. Образование форм Present, Past, Future Perfect Passive
62. Сравнение действительного залога и страдательного залога
63. Употребление страдательного залога
64. Особенности модальных глаголов в английском языке
65. Модальные глаголы в английском языке
66. To с модальными глаголами
67. Выражение обязанности
68. Выражение долженствования
69. Выражение разрешения, позволения
70. Выражение способности
71. Выражение возможности
72. Имя прилагательное.
73. Типы прилагательных
74. Степени сравнения прилагательных
75. Порядок прилагательных в английском языке

Аналитические (практические) вопросы подразделяются на разговорные темы, темы эссе, а также на чтение, перевод и пересказ текста.

Тексты

Popular Myths.

These popular myths from around the world would seem truly weird for every reasonable person.

11. *Don't eat lettuce if you want to have children*

In the 19th century, English men avoided salads if they wanted to start a family. In the Oxford Dictionary of Superstitions a book on 'Plant Lore' suggested that since lettuce was a 'sterile' plant, it would also make men sterile.

12. *Carrots are good for your eyesight*

Though some studies have shown that the vitamin A in carrots is good for the eyes, the vegetable alone isn't enough to spark 20/20 vision. This old wives' tale was fabricated by parents trying to get their children to eat their veggies. This originated as a myth during World War II.

13. **Not forwarding chain letters will give you bad luck**

We all know how this superstition goes – forward a chain letter so you don't receive bad luck.

14. ***An awkward silence means an angel is passing over***

This interesting explanation for a lull in conversation is attributed to Dylan Thomas' *Portrait of the Artist*.

15. ***Eat grapes at midnight for good luck***

On New Year's Eve in Spain, instead of kissing, the superstitious eat twelve grapes at midnight for 12 months of good luck.

16. ***It's bad luck to chase someone with a broom***

In the fourteenth century, brooms were first regarded as a vehicle for witches' transportation. Which is why to this day, it is still considered bad luck to chase someone around with one.

17. ***Never give a Russian woman an even number of flowers***

In Russia, an even number of flowers are for the dead. When you order a dozen roses in Russia you should always ask them to throw in one extra flower for good luck.

18. ***Pass a newborn baby through a rind of cheese***

In Medieval England, expectant mothers made a 'Groaning Cheese' – a large wheel of cheese that matured for nine months as the baby grew. When birth time came, the cheese would be shared out amongst the family – and when nothing but the outer rind was left, the baby would be passed through the wheel of cheese on Christening day to be blessed with a long and prosperous life.

19. ***Stay forever young by carrying an acorn***

In ancient Britain, women carried acorns in their pockets to stay looking young. According to *The Encyclopedia of Superstitions*, the oak tree was believed to provide longevity and to ward off illness due to its long life.

20. ***Don't knit on a doorstep during late winter***

In Iceland, it is forbidden to knit on a doorstep in late winter, as it is believed to lengthen its duration.

Advantages and disadvantages of studying abroad

Nowadays more and more student are eager to study abroad, because they feel that studying abroad is better than studying local universities of our country. Of course, getting education in foreign county has a lot of benefits. First of all, studying abroad you have a really good chance to improve your knowledge of the language. When you are surrounded by another language environment, you have an opportunity to develop your listening and speaking skills. I suppose there is no other good way to become fluent.

Also, aside from language, you get to know a new culture, history, lifestyle, customs and so on. Living in any new country is likely to broaden the mind. Many people who have studied abroad say it was one of the best experiences of their lives. It challenges you to step out of your comfort zone while seeing the world and experiencing something entirely new.

It's great to take a break from your everyday life to experience something that not many people get the chance to see. You'll meet new people from across the globe and make lifelong bonds and friendships.

There's no better way to see how people live and understand a culture than by living there. You can learn things you just can't while you sit in a classroom. Actually living in a foreign place can greatly assist with learning the native language. Living there as opposed to visiting, will give you the chance to get a genuine experience instead of a tourist experience.

Everyday tasks like reading a map, exchanging money and learning to get around on your own is a life lesson waiting for you. These skills can transfer over to being a more profitable employee later on.

Simply taking an extended travel break or getting a job abroad is a great way to see the world, but with studying abroad, you'll be gaining an education. So you'll be earning a degree while you're traveling to maximize your time and money.

The idea of studying abroad can seem like a fabulous opportunity, but there are also plenty of potential downsides: practical, financial, and psychological.

Students have to pay not only for the study but also for the living cost. And students who study abroad are exposed to culture shock and they will have communication barrier. In addition, you will miss your friends and family, feel homesick, at times lost or alienated.

While there are many ways to save up for studying abroad and you may even be able to find scholarships to help you go, studying abroad can be expensive. Besides tuition, you also have to factor in living expenses, travel costs and other costs you may not have anticipated.

Темы и вопросы диалогов:

1. Education.
2. Advantages and disadvantages of studying abroad.
3. College life.
4. Online education is a growing industry, but is it a blessing or a curse?
5. Many parents encourage their children to study well by giving extra pocket money for each good mark.
6. Exams are a fair way of testing students.
7. Education is compulsory, school is not
8. Pupils should take part in making decisions about school problems / too young
9. Education polishes good natures and corrects bad ones.
10. A University degree is a must for success in modern world.
11. Students do not study enough modern authors and literature.

Темы эссе:

1. Our college life needs changes.
2. Some advice for college students.
3. Education reform. To be or not to be.
4. To my mind, colleges shouldn't provide students with general knowledge.
5. Emphasis should be placed on professional skills.
6. Future education - books / computers
7. Good education - at home /abroad
8. On-line education - good / bad
9. All subjects at school are equally useful
10. Homework - too much, no time to do it properly
11. School uniforms
12. Are exams a fair way of testing students?
13. Boys and girls should study separately
14. Is it better to have a 5-day or a 6-day week at school?

Аналитические (практические) вопросы подразделяются на разговорные темы, темы эссе, а также на чтение, перевод и пересказ текста.

Тексты

Global English

The English language is now the first language of about 400 million people, the **native** language of 12 nations and the **official** or **semiofficial** language of 33 more nations. That means one in every seven people in the world speaks English. The English language has become the "new latin" of the century, the world's top **tongue**. One billion people speak English. That's 20% of the

world population. For the other 600 million it's either a second language or a foreign language. There are more than 500,000 words in the Oxford English Dictionary. **Compare** that **with** the **vocabulary** of German (about 200,000) and French (about 100,000) At present no other language on Earth is better **suited** to play the role of a world language.

English is so **widespread** nowadays because it has become the standard language for all kinds of international **communication**: 80% of all information in the world's computers is in English; **nearly** 50% of all the companies in Europe communicate with one another in English; 75% of all international letters are in English. English is also the international language of business people, **pilots**, **diplomats** and **politicians**, sportsmen and **scientists**, doctors and students, musicians and singers.

Obviously English is going to become even more important as a global language, **dominating** world trade, computers and media.

Not so long ago learning English was not much fun. You only had to read boring texts, translate them from English into Russian and back and learn lists of words by heart.

Today learning English has become much more **exciting**. Students can enjoy and kind of **pronunciation** and **various accents** listening to the CDs read by native speakers. Watching video and DVD films allow students to see **authentic** movies with or without **subtitles**. You can use the computer not only for playing games but also for **acquiring knowledge**. The Internet is a **boundless** world of learning **opportunities**. There are a lot of sites **providing** different activities, students' cafes and chats. You can ask any questions to the world's top teachers and you will get your answers in a second. You can find the words of popular songs in English and sing along with your favourite singers. And finally if you can **afford** it, go **abroad** and learn English with native speakers in an English-speaking country.

Because English is so widely spoken, it has often been referred to as a "global language", the **lingua franca** of the modern era. While English is not an official language in many countries, it is currently the language most often taught as a second language around the world. Some **linguists** believe that it is no longer **the exclusive** cultural **sign** of "native English speakers", but it rather a language that is **absorbing aspects** of cultures worldwide as it continues to grow. It is, by international **treaty**, the official language for **aerial** and **maritime** communications, as well as one of the official languages of the European Union, the United Nations, and most international athletic organizations, including the International Olympic Committee.

English is the language most often studied as a foreign language in the European Union (by 89% of schoolchildren), followed by French (32%), German (18%), and Spanish (8%). It is also the most studied in the People's republic of China, Japan, South Korea, and Taiwan.

Books, magazines, and newspapers written in English are available in many countries around the world. English is also the most **commonly** used language in the sciences. In 1997, the Science Citation Index reported that 95% of its **articles** were written in English, even though only half of them came from authors in English-speaking countries.

Advantages and Disadvantages of Being an Only Child

The Advantages:

Being an only child can be either good or bad, depending on how you perceive it and how you are brought up by your parents. The advantages could be that you get the undivided love and attention of your parents. They would dote on you more and provide for you more - in terms of getting you stuff, toys, etc. Obviously, being an only child means that your parents have only you to spend the money on and not have to share it among other siblings. So, you'd get more toys than normal, more money to spend than normal, more inheritance than normal, and of course more love from your parents than normal.

As an only child, you may also be spared the complications arising out of having an overbearing, unhelpful, competitive sibling. It is no fun having a sibling like this, who hoards the attention of your parents, who in the eyes of your parents can do no wrong and is doted upon to no end, often at your expense. They may well walk off with much of the inheritance by virtue of being the doted one in the family. As an only child, you would be free of any of these complications.

As an only child, you may grow up to be more independent and able to fend for yourself better, if your parents haven't spoiled you by tending to your each and every need. Not having an older sibling to help you every step of the way may in that sense be beneficial and make you capable of looking after yourself earlier in life. Therefore, being an only child can certainly have its advantages.

Disadvantages of being an only child

As far as disadvantages go, the "Little Emperor Syndrome" comes to mind. For those unfamiliar with the term, "Little Emperor Syndrome" refers to the Chinese situation involving parents and their single child. Of course, all of you would be aware of China's one-child policy. Little Emperor Syndrome is an unintended consequence of that policy. This is a situation in which the parents lavish their love, attention, resources on this one child of theirs, and as a result, the child becomes spoilt and, well, behaves like a "Little Emperor." This sort of excessive attention and care can prove detrimental in the long term for the child. The child gets used to having everything done, managed, taken care of - by their parents. When they have to live in the real world and face real problems, they might not be able to cope with it. They may lack self-confidence to go out in the world and get things done for themselves. They might feel lost outside of the cocoon that their parents created for them. This of course need not always be the case and can be overcome by good parenting.

Perhaps the most apparent disadvantage of being an only child is the feeling of loneliness - not having a sibling to play with regularly and to be able to share your thoughts and memories with. When your parents are no longer around, not having a sibling to talk about things with or look up to for any kind of help or support can be quite a disadvantage. Also, when your parents get older, being an only child, you would have to shoulder the responsibility of taking care of your parents on your own, which might be overwhelming. As an only child, you may also face an immense pressure put on you by your parents; for example, to keep the family name going or to do well in your academics. As an only child, you would also be watched with an eagle eye by your parents and this may be quite suffocating and stressful for you. If you had siblings, the pressure wouldn't be as much and you may perhaps be able to lead a more stress-free life. This again would be a highly subjective experience. There may be many who may feel no stress at all and are able to take this pressure, real or perceived, within their stride.

Темы и вопросы диалогов:

1. Learning a foreign language makes people work hard.
2. What future for the English language is predicted?
3. British and American English.
4. In its role as a global language, Russian has become one of the most important academic and professional tools.
5. Some families have an only child; others choose to have two, three or even more children. What can you say for and against being an only child in the family?
6. Our grandparents say their way of life was more much secure. However, young people have many more life opportunities nowadays.
7. What is your opinion? Which way of life do you find more satisfying?
8. Lots of young people believe that it's important to look nice. However, adults often think that young people pay too much attention to their appearance and fashion.
9. What is your opinion? Do you care what you wear?
10. Not all people enjoy a 9-to-5 working day in an office.
11. What is your opinion? What can you say for and against working from home.
12. Some graduates would like to have a highly paid job; others believe that their future job should be interesting and bring satisfaction.
13. And what about you? What is the most important thing for you in your occupation?
14. Should students work part-time to earn money? What is your opinion?

Темы эссе:

1. Is the Russian the most difficult language to learn?
2. Why do you think people try to protest against the influence of the English language?
3. You are as many times a man as many languages you know.
4. Language is human communication through speech, writing, or both.
5. Jack of all trades and master of none. За всё берущийся человек, гно ничего не умеющий делать
6. Where there's a will, there's a way. Где есть желание, там есть и путь.
7. A light purse is heavy curse. Хуже всех бед, когда нет денег.
8. Learning foreign languages - a waste of time
9. Learning foreign languages - abroad or at home
10. To learn only English or 2-3 languages
11. Entertaining way of learning a foreign language - to learn words of songs/lyrics
12. 1 language on the planet - it is good / a disaster
13. Russian is easier to learn than English.

4.5 Методические материалы, определяющие процедуры оценивания знаний, умений, навыков и (или) опыта деятельности, характеризующих этапы формирования компетенций

Промежуточная аттестация по учебной дисциплине проводится в соответствии с Положением о промежуточной аттестации обучающихся по основным профессиональным образовательным программам высшего образования – программ бакалавриата/магистратуры/специалитета в Российском государственном социальном университете и Положением о балльно-рейтинговой системе оценки успеваемости обучающихся по основным профессиональным образовательным программам высшего образования - программам бакалавриата, программам специалитета, программам магистратуры в Российском государственном социальном университете.

На промежуточную аттестацию отводится 20 рейтинговых баллов.

Ответы обучающегося на контрольном мероприятии промежуточной аттестации оцениваются педагогическим работником по 20 - балльной шкале, а итоговая оценка по учебной дисциплине выставляется по системе зачтено/не зачтено для зачета.

Критерии выставления оценки определяются Положением о балльно-рейтинговой системе оценки успеваемости обучающихся по основным профессиональным образовательным программам высшего образования - программам бакалавриата, программам специалитета, программам магистратуры в Российском государственном социальном университете.

РАЗДЕЛ 5. УСЛОВИЯ РЕАЛИЗАЦИИ ДИСЦИПЛИНЫ (МОДУЛЯ)

5.1. Перечень основной и дополнительной учебной литературы для освоения дисциплины (модуля)

5.1.1. Основная литература

1. Английский язык для академических целей. English for Academic Purposes : учебное пособие для вузов / Т. А. Барановская, А. В. Захарова, Т. Б. Поспелова, Ю. А. Суворова ; под редакцией Т. А. Барановской. — Москва : Издательство Юрайт, 2020. — 198 с. — (Высшее образование). — ISBN 978-5-9916-7710-3. — Текст : электронный // ЭБС Юрайт [сайт]. — URL: <https://urait.ru/bcode/450869> (дата обращения: 27.04.2020).
2. Стилистика английского языка=English Stylistics : учебное пособие : [12+] / Л.С. Крохалева, Т.Ф. Бурлак, С.Ф. Чистая и др. – Минск : РИПО, 2017. – 124 с. – Режим доступа: по подписке. – URL: <http://biblioclub.ru/index.php?page=book&id=487981> (дата обращения: 24.04.2020).

5.1.2. Дополнительная литература

1. Нужнова, Е. Е. Английский язык. Professional Reading: Law, Economics, Management : учебное пособие для вузов / Е. Е. Нужнова. — 2-е изд., испр. и доп. — Москва : Издательство Юрайт, 2020. — 149 с. — (Высшее образование). — ISBN 978-5-534-07994-4. — Текст : электронный // ЭБС Юрайт [сайт]. — URL: <https://urait.ru/bcode/454142> (дата обращения: 24.04.2020).

2. Привалова, Ю.В. English is my cup of tea. Part 4 : учебное пособие / Ю.В. Привалова, В.П. Овчаренко ; Министерство образования и науки РФ, Южный федеральный университет, Инженерно-технологическая академия. — Ростов-на-Дону ; Таганрог : Южный федеральный университет, 2016. — 161 с. — Режим доступа: по подписке. — URL: <http://biblioclub.ru/index.php?page=book&id=493287> (дата обращения: 24.04.2020).

5.2 Перечень ресурсов информационно-коммуникационной сети «Интернет», необходимых для освоения дисциплины (модуля)

№ №	Название электронного ресурса	Описание электронного ресурса	Используемый для работы адрес
1.	ЭБС «Университетская библиотека онлайн»	Электронная библиотека учебников, учебных пособий, монографий, периодических изданий, справочников, словарей, энциклопедий, видео- и аудиоматериалов, иллюстрированных изданий	http://biblioclub.ru/ 100% доступ
2.	Научная электронная библиотека "eLIBRARY.ru"	Крупнейший российский информационно-аналитический портал в области науки, технологии, медицины и образования, содержащий рефераты и полные тексты научных публикаций	http://elibrary.ru/ 100% доступ
3.	ЭБС издательства «Юрайт»	Виртуальный читальный зал учебников и учебных пособий от авторов ведущих вузов России по различным дисциплинам	https://urait.ru/ 100% доступ
4.	ЭБС издательства "ЛАНЬ"	Ресурс, включающий в себя издания издательства "Лань" и других ведущих издательств учебной литературы и электронные версии периодических изданий по естественным, техническим и гуманитарным наукам.	http://e.lanbook.com/ 100% доступ
5.	ЭБС "Book.ru"	Онлайн библиотека актуальной учебной и научной литературы.	http://www.book.ru 100% доступ
6.	База данных "EastView"	Полнотекстовая база данных источников по общественным и гуманитарным наукам.	http://ebiblioteka.ru/ 100% доступ

5.3 Методические указания для обучающихся по освоению дисциплины (модуля)

Освоение обучающимся дисциплины (модуля) «Иностранный язык» предполагает изучение материалов дисциплины (модуля) на аудиторных занятиях и в ходе

самостоятельной работы. Аудиторные занятия проходят в форме практических занятий. Самостоятельная работа включает разнообразный комплекс видов и форм работы обучающихся.

Для успешного освоения дисциплины (модуля) и достижения поставленных целей необходимо внимательно ознакомиться с настоящей рабочей программы дисциплины (модуля), доступной в электронной информационно-образовательной среде РГСУ.

Следует обратить внимание на списки основной и дополнительной литературы, на предлагаемые преподавателем ресурсы информационно-телекоммуникационной сети Интернет. Эта информация необходима для самостоятельной работы обучающегося.

При подготовке к аудиторным занятиям необходимо помнить особенности каждой формы его проведения.

Подготовка к занятию семинарского типа

При подготовке и работе во время проведения занятий семинарского типа следует обратить внимание на следующие моменты: на процесс предварительной подготовки, на работу во время занятия, обработку полученных результатов, исправление полученных замечаний.

Предварительная подготовка к учебному занятию семинарского типа заключается в изучении теоретического материала в отведенное для самостоятельной работы время, ознакомление с инструктивными материалами с целью осознания задач практического занятия, техники безопасности при работе с приборами, веществами.

Работа во время проведения учебного занятия семинарского типа включает несколько моментов:

- консультирование студентов преподавателями с целью предоставления исчерпывающей информации, необходимой для самостоятельного выполнения предложенных преподавателем задач;

- самостоятельное выполнение заданий согласно обозначенной учебной программой тематики.

Обработка, обобщение полученных результатов работы проводится обучающимися самостоятельно или под руководством преподавателя (в зависимости от степени сложности поставленных задач). В результате оформляется индивидуальный отчет. Подготовленная к сдаче на контроль и оценку работа сдается преподавателю. Форма отчетности может быть письменная, устная или две одновременно. Главным результатом в данном случае служит получение положительной оценки по каждому практическому занятию. Это является необходимым условием при проведении рубежного контроля и допуска к зачету/дифференцированному зачету. При получении неудовлетворительных результатов обучающийся имеет право в дополнительное время пересдать преподавателю работу до проведения промежуточной аттестации.

Самостоятельная работа.

Для более углубленного изучения темы задания для самостоятельной работы рекомендуется выполнять параллельно с изучением данной темы. При выполнении заданий по возможности используйте наглядное представление материала. Более подробная информация о самостоятельной работе представлена в разделах «Учебно-методическое обеспечение самостоятельной работы по дисциплине (модулю)», «Методические указания к самостоятельной работе по дисциплине (модулю)».

5.4. Информационно-технологическое обеспечение образовательного процесса по учебной дисциплине

5.4.1. Средства информационных технологий

1. Персональные компьютеры;
2. Средства доступа к Интернет;
3. Проектор.

5.4.2. Программное обеспечение

- 1.Операционная система Windows 7
- 2.Microsoft Office Professional Plus 2007 Russian Academic OPEN No Level
- 3.TrueConf(client)

5.4.3. Информационные справочные системы и профессиональные базы данных

Название электронного ресурса	Описание электронного ресурса	Используемый для работы адрес
ЭБС «Университетская библиотека онлайн»	Электронная библиотека учебников, учебных пособий, монографий, периодических изданий, справочников, словарей, энциклопедий, видео- и аудиоматериалов, иллюстрированных изданий	http://biblioclub.ru/ 100% доступ
Научная электронная библиотека "eLIBRARY.ru"	Крупнейший российский информационно-аналитический портал в области науки, технологии, медицины и образования, содержащий рефераты и полные тексты научных публикаций	http://elibrary.ru/ 100% доступ
ЭБС издательства «Юрайт»	Виртуальный читальный зал учебников и учебных пособий от авторов ведущих вузов России по различным дисциплинам	https://urait.ru/ 100% доступ
ЭБС издательства "ЛАНЬ"	Ресурс, включающий в себя издания издательства "Лань" и других ведущих издательств учебной литературы и электронные версии периодических изданий по естественным, техническим и гуманитарным наукам.	http://e.lanbook.com/ 100% доступ
ЭБС "Book.ru"	Онлайн библиотека актуальной учебной и научной литературы.	http://www.book.ru 100% доступ
База данных "EastView"	Полнотекстовая база данных источников по общественным и гуманитарным наукам.	http://ebiblioteka.ru/ 100% доступ

5.5 Материально-техническое обеспечение образовательного процесса по дисциплине (модулю)

Для изучения дисциплины (модуля) «Иностранный язык» в рамках реализации основной профессиональной образовательной программы по направлению подготовки 46.03.01 История используются:

Учебная аудитория для занятий лекционного типа оснащена специализированной мебелью (стол для преподавателя, парты, стулья, доска для написания мелом); техническими средствами обучения (видеопроекционное оборудование, средства звуковоспроизведения, экран и имеющие выход в сеть Интернет).

Учебная аудитория для занятий семинарского типа: оснащена специализированной мебелью (стол для преподавателя, парты, стулья, доска для написания мелом).

Помещения для самостоятельной работы обучающихся: оснащены специализированной мебелью (парты, стулья) техническими средствами обучения (персональные компьютеры с доступом в сеть интернет и обеспечением доступа в электронно-информационную среду университета, программным обеспечением).

5.6 Образовательные технологии.

При реализации дисциплины (модуля) «Иностранный язык» применяются различные образовательные технологии, в том числе технологии электронного обучения.

Освоение дисциплины (модуля) «Иностранный язык» предусматривает использование в учебном процессе активных и интерактивных форм проведения учебных занятий в форме деловых и ролевых игр, разбора конкретных ситуаций в сочетании с внеаудиторной работой с целью формирования и развития профессиональных навыков обучающихся.

При освоении дисциплины (модуля) «Иностранный язык» предусмотрено применение электронного обучения.

Учебные часы дисциплины (модуля) «Иностранный язык» предусматривают классическую контактную работу преподавателя с обучающимся в аудитории и контактную работу посредством электронной информационно-образовательной среды в синхронном и асинхронном режиме (вне аудитории) посредством применения возможностей компьютерных технологий (электронная почта, тестирование, презентация, форум и др.).

ЛИСТ РЕГИСТРАЦИИ ИЗМЕНЕНИЙ

№ п/п	Содержание изменения	Реквизиты документа об утверждении изменения	Дата введения изменения
1.	Утверждена и введена в действие решением Ученого совета гуманитарного факультета на основании Федерального государственного образовательного стандарта высшего образования по направлению подготовки 46.03.01 История (уровень бакалавриата), утвержденным приказом Министерства образования и науки Российской Федерации от 08.10.2020 г. № 1291	Протокол заседания факультета № 12 от «21» июня 2021 года	1.09.2021
2.	Актуализирована с учетом развития науки, культуры, экономики, техники, технологий и социальной сферы	Протокол заседания факультета № 9 от «26» апреля 2022 года	1.09.2022
3.			
4.			
5.			



**Мин
истерство
науки и
высшего
образовани
я
Российской
Федерации
Феде
ральное
государстве
нное
бюджетное
образовател
ьное
учреждение
высшего
образовани
я
«Росс
ийский
государстве
нный
социальны
й
университе
т»**

УТВЕРЖДАЮ

И.о. декана гуманитарного факультета

_____ / М.В. Афонин

«26» апреля 2022 г.

**РАБОЧАЯ ПРОГРАММА ДИСЦИПЛИНЫ (МОДУЛЯ)
БЕЗОПАСНОСТЬ ЖИЗНЕДЕЯТЕЛЬНОСТИ**

**Направление подготовки
46.03.01 История**

**Направленность (профиль)
«Всеобщая история»**

**ОБРАЗОВАТЕЛЬНАЯ ПРОГРАММА ВЫСШЕГО ОБРАЗОВАНИЯ -
ПРОГРАММА БАКАЛАВРИАТА**

**Форма обучения
Очная**

Москва, 2022

Рабочая программа учебной дисциплины «**Безопасность жизнедеятельности**» разработана на основании федерального государственного образовательного стандарта высшего образования – бакалавриата по направлению подготовки 46.03.01 История, утвержденного приказом Министерства образования и науки Российской Федерации от 8 октября 2020 г. № 1291, учебного плана по основной профессиональной образовательной программе высшего образования - программы бакалавриата по направлению подготовки 46.03.01 История.

Рабочая программа учебной дисциплины разработана кандидатом биологических наук, доцентом кафедры техносферной безопасности и экологии Арсланбековой Ф.Ф.

Руководитель основной профессиональной образовательной программы



Н.В. Ляпунова

(подпись)

Рабочая программа дисциплины (модуля) обсуждена и утверждена на заседании Ученого совета гуманитарного факультета.
Протокол № 9 от «26» апреля 2022 года.

И.о. декана гуманитарного факультета



к. юрид. наук, доцент

М.В. Афонин

(подпись)

Рабочая программа учебной дисциплины рекомендована к утверждению представителями организаций-работодателей *(при совместной разработке или разработке по заказу)*:


Директор АНО «Института безопасности труда», доцент, кандидат технических наук



А.Г. ФЕДОРЕЦ

(подпись)

ЗАО «ДСК-7» (г. Москва)
Начальник службы промышленной безопасности и охраны труда



Н.С. КОЛПАКОВ

(подпись)

Рабочая программа учебной дисциплины рецензирована и рекомендована к утверждению:


Доктор технических наук, профессор, профессор МГТУ им. Н.Э. Баумана



С.П. КАРПАЧЁВ

(подпись)

Кандидат технических наук, доцент, доцент кафедры техносферной безопасности и экологии РГСУ



М.В. СОШЕНКО

(подпись)

Согласовано
Научная библиотека, директор



И.Г. МАЛЯР

СОДЕРЖАНИЕ

1.1 Цель и задачи учебной дисциплины.....	5
1.2. Место учебной дисциплины в структуре основной профессиональной образовательной программы высшего образования-программы бакалавриата.....	5
1.3 Планируемые результаты обучения по учебной дисциплине в рамках планируемых результатов освоения основной профессиональной образовательной программы высшего образования – программы бакалавриата.....	6
РАЗДЕЛ 2. СТРУКТУРА И СОДЕРЖАНИЕ ДИСЦИПЛИНЫ.....	7
2.1 Объем учебной дисциплины, включая контактную работу обучающегося с педагогическими работниками и самостоятельную работу обучающегося.....	7
2.2. Учебно-тематический план учебной дисциплины.....	7
.....	7
РАЗДЕЛ 3. УЧЕБНО-МЕТОДИЧЕСКОЕ ОБЕСПЕЧЕНИЕ САМОСТОЯТЕЛЬНОЙ РАБОТЫ ОБУЧАЮЩИХСЯ ПО УЧЕБНОЙ ДИСЦИПЛИНЕ.....	8
3.1. Виды самостоятельной работы обучающихся по учебной дисциплине.....	8
3.2 Методические указания к самостоятельной работе по учебной дисциплине.....	9
РАЗДЕЛ 4. ФОНД ОЦЕНОЧНЫХ СРЕДСТВ ДЛЯ ПРОВЕДЕНИЯ ПРОМЕЖУТОЧНОЙ АТТЕСТАЦИИ ОБУЧАЮЩИХСЯ ПО УЧЕБНОЙ ДИСЦИПЛИНЕ.....	18
4.1. Форма промежуточной аттестации обучающегося по учебной дисциплине.....	18
4.2. Перечень компетенций с указанием этапов их формирования в процессе освоения образовательной программы.....	18
4.3 Описание показателей и критериев оценивания компетенций на различных этапах их формирования, описание шкал оценивания.....	19
4.4 Типовые контрольные задания или иные материалы, необходимые для оценки знаний, умений, навыков и (или) опыта деятельности, характеризующих этапы формирования компетенций в процессе освоения образовательной программы.....	21
4.5 Методические материалы, определяющие процедуры оценивания знаний, умений, навыков и (или) опыта деятельности, характеризующих этапы формирования компетенций.....	23
РАЗДЕЛ 5. УСЛОВИЯ РЕАЛИЗАЦИИ ДИСЦИПЛИНЫ.....	24
5.1. Перечень основной и дополнительной учебной литературы для освоения учебной дисциплины.....	24
5.2 Перечень ресурсов информационно-коммуникационной сети «Интернет», необходимых для освоения учебной дисциплины.....	24
5.3 Методические указания для обучающихся по освоению учебной дисциплины.....	25
5.4 Информационно-технологическое обеспечение образовательного процесса по учебной дисциплине.....	26
5.5 Материально-техническое обеспечение образовательного процесса по учебной дисциплине.....	27
5.6 Образовательные технологии.....	28
ЛИСТ РЕГИСТРАЦИИ ИЗМЕНЕНИЙ.....	29

РАЗДЕЛ 1. ПАСПОРТ РАБОЧЕЙ ПРОГРАММЫ УЧЕБНОЙ ДИСЦИПЛИНЫ

1.1 Цель и задачи учебной дисциплины

Цель учебной дисциплины заключается в получении обучающимися теоретических знаний о формировании профессиональной культуры безопасности (ноксологической культуры), под которой понимается готовность и способность личности использовать в профессиональной деятельности приобретенную совокупность знаний, умений и навыков для обеспечения безопасности в сфере своей профессиональной деятельности; характера мышления и ценностных ориентаций, при которых вопросы безопасности рассматриваются в качестве приоритета;

– формирование у студентов представления о неразрывном единстве эффективной профессиональной деятельности с требованиями к безопасности и защищенности человека.

Изучением дисциплины достигается понимание того, что реализация требований безопасности жизнедеятельности гарантирует сохранение работоспособности и здоровья человека в различных жизненных условиях и готовит его к рациональным действиям при возникновении экстремальных ситуаций.

с последующим применением в профессиональной сфере и практических навыков (формирование) по социально-технической, проектной и организационно-управленческой профессиональной деятельности.

Задачи учебной дисциплины:

1. Приобретение понимания проблем устойчивого развития и рисков, связанных с деятельностью человека;

2. Овладение приемами рационализации жизнедеятельности, ориентированными на снижения антропогенного воздействия на природную среду и обеспечение безопасности личности и общества;

3. Формирование культуры безопасности, экологического сознания и риск-ориентированного мышления, при котором вопросы безопасности и сохранения окружающей среды рассматриваются в качестве важнейших приоритетов жизнедеятельности человека;

4. Формирование культуры профессиональной безопасности, способностей для идентификации опасности и оценивания рисков в сфере своей профессиональной деятельности;

5. Готовности применения профессиональных знаний для минимизации негативных экологических последствий, обеспечения безопасности и улучшения условий труда в сфере своей профессиональной деятельности;

6. Мотивации и способностей для самостоятельного повышения уровня культуры безопасности;

7. Способностей к оценке вклада своей предметной области в решение экологических проблем и проблем безопасности;

8. Способностей для аргументированного обоснования своих решений с точки зрения безопасности;

9. Приобретения устойчивых навыков, необходимых для принятия быстрых и четких решений и выполнения действий, необходимых для предупреждения опасных последствий.

1.2. Место учебной дисциплины в структуре основной профессиональной образовательной программы высшего образования-программы бакалавриата

Учебная дисциплина «Безопасность жизнедеятельность» реализуется в обязательной части основной образовательной программы по направлению подготовки 46.03.01 История, направленность «Всеобщая история» очной формы обучения.

Изучение учебной дисциплины «Безопасность жизнедеятельность» базируется на знаниях и умениях, полученных обучающимися ранее в ходе освоения программного материала ряда учебных дисциплин: «История», «Технологии самоорганизации и

эффективного взаимодействия», «Правоведение», «Экономика», "Физическая культура и спорт", "Основы критического мышления и системного анализа».

Перечень последующих учебных дисциплин, для которых необходимы знания, умения и навыки, формируемые данной учебной дисциплиной: «Технология и организация экскурсионной деятельности», «Историческое краеведение», «Основы археологии» и др.

1.3 Планируемые результаты обучения по учебной дисциплине в рамках планируемых результатов освоения основной профессиональной образовательной программы высшего образования – программы бакалавриата.

Процесс освоения учебной дисциплины направлен на формирование у обучающихся следующих универсальных компетенций:

– Способен создавать и поддерживать безопасные условия жизнедеятельности, в том числе при возникновении чрезвычайных ситуаций (УК-8).

в соответствии с основной профессиональной образовательной программой высшего образования – программа бакалавриата по направлению подготовки 46.03.01 История.

В результате освоения учебной дисциплины обучающийся должен демонстрировать следующие результаты:

Категория компетенций	Код компетенции	Формулировка компетенции	Код и наименование индикатора достижения компетенции	Результаты обучения
Безопасность жизнедеятельности	УК-8	Способен создавать и поддерживать в повседневной жизни и в профессиональной деятельности безопасные условия жизнедеятельности для сохранения природной среды, обеспечения устойчивого развития общества, в том числе при угрозе и возникновении чрезвычайных ситуаций и военных конфликтов	УК-8.1. Формирует культуру безопасного и ответственного поведения; выявляет и устраняет проблемы, связанные с нарушениями техники безопасности на рабочем месте. УК-8.2. Осуществляет действия по предотвращению возникновения чрезвычайных ситуаций (природного и техногенного происхождения) на рабочем месте, в том числе с применением средств защиты.	<p><i>Знать:</i> основные теоретические положения БЖД; нормативные, правовые и организационные основы БЖД; средства и методы повышения безопасности, экологичности и устойчивости жизнеобеспечения; последствия воздействия на человека травмирующих, вредных, опасных поражающих факторов; правила поведения человека в экстремальных и чрезвычайных ситуациях</p> <p><i>Уметь:</i> применять средства защиты от негативного воздействия; поддерживать безопасные</p>

				условия жизнедеятельности , выявлять признаки, причины и условия возникновения чрезвычайных ситуаций <i>Владеть:</i> навыками по применению основных методов защиты в условиях чрезвычайных ситуаций, способами организации комфортных условий жизнедеятельности
--	--	--	--	---

РАЗДЕЛ 2. СТРУКТУРА И СОДЕРЖАНИЕ ДИСЦИПЛИНЫ

2.1 Объем учебной дисциплины, включая контактную работу обучающегося с педагогическими работниками и самостоятельную работу обучающегося

Общая трудоемкость дисциплины, изучаемой в 1 семестре, составляет 2 зачетные единицы. По дисциплине предусмотрен зачет.

Очная форма обучения

Вид учебной работы	Всего часов	Семестры			
		1			
Контактная работа обучающихся с педагогическими работниками (по видам учебных занятий) (всего):	36	36			
Учебные занятия лекционного типа	16	16			
Практические занятия	4	4			
Иная контактная работа	16	16			
Самостоятельная работа обучающихся, всего	27	27			
Контроль промежуточной аттестации (час)	9	9			
ОБЪЕМ ДИСЦИПЛИНЫ (МОДУЛЯ) В ЧАСАХ	72	72			

2.2. Учебно-тематический план учебной дисциплины

Очной формы обучения

Раздел, тема	Виды учебной работы, академических часов								
	Всего	Самостоятельная работа	Контактная работа обучающихся с педагогическими работниками						
			Всего	Лекционные занятия	Семинарские/практические занятия	Лабораторные занятия	Иная контактная работа		
							Всего	Практическая подготовка	
Семестр 1									
Раздел 1.1 Теоретико-методологические основы безопасности жизнедеятельности как науки и учебной дисциплины	33	15	18	8	2	-	8	-	
Раздел 1.2 Обеспечение безопасности жизнедеятельности в социальной, природной и технической средах в том числе в чрезвычайных ситуациях	30	12	18	8	2	-	8	-	
Контроль промежуточной аттестации (час)	9								
Общий объем, часов	72	27	36	16	4	-	16	-	
Форма промежуточной аттестации	Зачет								

РАЗДЕЛ 3. УЧЕБНО-МЕТОДИЧЕСКОЕ ОБЕСПЕЧЕНИЕ САМОСТОЯТЕЛЬНОЙ РАБОТЫ ОБУЧАЮЩИХСЯ ПО УЧЕБНОЙ ДИСЦИПЛИНЕ

3.1. Виды самостоятельной работы обучающихся по учебной дисциплине

Очные формы обучения

Раздел, тема	Всего	Виды самостоятельной работы обучающихся
--------------	-------	---

		Академическая активность, час	Форма академической активности	Выполнение практ. заданий, час	Форма практического задания	Рубежный текущий контроль, час	Форма рубежного текущего контроля
Семестр 1							
Раздел 1.1. Теоретико-методологические основы безопасности жизнедеятельности как науки и учебной дисциплины	15	7	Подготовка к лекционным и практическим занятиям, самостоятельное изучение раздела в ЭИОС	6	эссе	2	Компьютерное тестирование
Раздел 1.2 Обеспечение безопасности жизнедеятельности в социальной, природной и технической средах в том числе в чрезвычайных ситуациях	12	5	Подготовка к лекционным и практическим занятиям, самостоятельное изучение раздела в ЭИОС	5	реферат	2	Компьютерное тестирование
Общий объем по модулю/семестру, часов	27	12		11		4	

3.2 Методические указания к самостоятельной работе по учебной дисциплине

РАЗДЕЛ 1.1 «Теоретико-методологические основы безопасности жизнедеятельности как науки и учебной дисциплины»

Цель: ознакомиться с теоретико-методологическими основами безопасности жизнедеятельности как науки и учебной дисциплины, а также базовыми её понятиями и методами её исследований.

Перечень изучаемых элементов содержания

Теоретические и методические подходы к анализу безопасности как социального явления. Защищенность личности, общества и государства как стратегическая цель современной России. Управление процессом безопасности жизнедеятельности в современных условиях Экономическая безопасность как фундамент устойчивого развития современной России.

Тема 1. Тема 1. Теоретические и методические подходы к анализу безопасности как социального явления.

Вопросы для самоподготовки:

1. Характеристика угроз человеку в древнем мире
2. Характеристика угроз человеку в современном мире
3. Место безопасности в системе потребностей человека

4. Стратегия национальной безопасности Российской Федерации 2019 года как система научных взглядов на решение проблем безопасности личности, общества и государства

5. Классификация рисков
6. Классификация угрожающих факторов
7. Классификация опасностей
8. Классификация угроз
9. Основные структурные элементы безопасности
10. Основные звенья механизма обеспечения безопасности
11. Основные методы обеспечения безопасности в современной России
12. Структурно-содержательные компоненты категории «Жизнедеятельность»
13. Критерии чрезвычайной ситуации (по Б.Н.Перфильеву)
14. Классификация чрезвычайных ситуаций
15. Сущность, структура и содержание процесса обеспечения безопасности жизнедеятельности

Тема 2. Защищенность личности, общества и государства как стратегическая цель современной России.

Вопросы для самоподготовки:

1. Социально-психологический феномен человека и безопасность личности
2. Влияние темперамента личности на её безопасность
3. Личность как объект и субъект безопасности
4. Сущность и содержание элементов, влияющих на безопасность личности
5. Сущность и содержание общества как субъекта и объекта безопасности
6. Характеристика общества, его основных компонентов, закладывающих основы для его устойчивого развития
7. Социальная структура общества, влияющая на процесс безопасности жизнедеятельности личности, общества и государства
8. Гражданское общество, как условие безопасной жизнедеятельности личности и государства
9. Основные структурные элементы гражданского общества, влияющие на процесс безопасности жизнедеятельности личности и государства
10. Условия формирования гражданского общества в Российской Федерации
11. Основные элементы системы, обеспечивающие безопасность жизнедеятельности во взаимоотношениях государства и гражданского общества
12. Государство как социальный институт и основной субъект безопасности
13. Социальное предназначение государства и безопасность
14. Основные функции государства и безопасность

Тема 3. Управление процессом безопасности жизнедеятельности в современных условиях

Вопросы для самоподготовки

1. Роль субъекта и объекта управления безопасностью в современных условиях
2. Схема функционирования системы при решении проблем безопасности
3. Влияние факторов и переменных внешней и внутренней среды организации на решение проблем безопасности
4. Структура и содержание процесса управления безопасностью в организации
5. Главные цели Организация Объединенных Наций и их влияние на безопасность
6. Декларация тысячелетия, выдвинутая ООН и безопасность личности, общества и государства

8. Состав Организации Объединенных Наций и её влияние на безопасность личности, общества и государства
9. Характеристика законодательства РФ об охране труда в современных условиях
10. Конституция РФ об охране труда и ее связь с безопасностью личности, общества и государства
11. Основное содержание процесса по охране труда в современных условиях
12. Основное содержание Федерального закона «Об охране труда» и безопасность личности, общества и государства
13. Основные направления государственной политики в области охраны труда в современных условиях
14. Основное содержание прав работников в области охраны труда

Тема 4. Экономическая безопасность как фундамент устойчивого развития современной России.

Вопросы для самоподготовки

1. Современные подходы к понятию "Экономическая безопасность"
2. Классификационная схема экономической безопасности как объекта исследования
3. Современные подходы к понятию "Экономическая безопасность"
4. Экономическое обоснование концепции устойчивого развития как основы экономической безопасности
5. Система показателей экономической безопасности
6. Определяющие факторы развития современной мировой экономики
7. Национальные интересы в сфере реальной экономики как основа ее экономической безопасности
8. Алгоритм деятельности по учету укрупненных национальных интересов в сфере экономики
9. Основные причины затрудненности обеспечения роста экономики в нашей стране
10. Характеристика основных элементов недобросовестной конкуренции в постсоветской экономике России.
11. Основные факторы, влияющие сегодня на состояние российской экономики
12. Цель Государственной стратегии экономической безопасности Российской Федерации в современных условиях
13. Алгоритм деятельности государства по обеспечению экономической безопасности в современных условиях
14. Мероприятия, необходимые для создания экономической безопасности в современных условиях
15. Роль государства в системе регулирования экономической системы как основы экономической безопасности

ПРАКТИЧЕСКОЕ ЗАДАНИЕ К РАЗДЕЛУ 1.1

При изучении дисциплины «Безопасность жизнедеятельности» предусмотрено выполнение практического задания, которое выполняется в форме эссе.

Эссе – это развернутое и аргументированное изложение точки зрения студента в виде сочинения по рассматриваемой теме (проблеме).

При подготовке эссе следует придерживаться следующей структуры:

1. **Оглавление**
2. **Введение.** Во введении дать обоснование выбора темы, раскрыть проблематику выбранной темы (объем 1 – 2 с).
3. **Основная часть.** Привести и аргументировать основные тезисы по проблеме. (объем 4 – 6 с).

4. **Заключение.** Сделать общие выводы по проблеме, заявленной в эссе (объем 1 – 2 с).

Перечень тем эссе по дисциплине «Безопасность жизнедеятельности»:

1. Характеристика угроз человеку в современном мире
2. Место безопасности в системе потребностей человека
3. Стратегия национальной безопасности Российской Федерации 2019 года как система научных взглядов на решение проблем безопасности личности, общества и государства
4. Классификация рисков
5. Классификация угрожающих факторов
6. Основные звенья механизма обеспечения безопасности
7. Основные методы обеспечения безопасности в современной России
8. Критерии чрезвычайной ситуации (по Б.Н.Перфильеву)
9. Классификация чрезвычайных ситуаций
10. Социально-психологический феномен человека и безопасность личности
11. Влияние темперамента личности на её безопасность
12. Факторы формирования личности безопасного типа
13. Социальная адаптация личности как важнейшее условие ее безопасности
14. Влияние характера личности на её безопасность
15. Основные угрозы духовной безопасности личности
16. Факторы социализации личности, влияющие на ее безопасность жизнедеятельности
17. Особенности влияния на личность окружающей социальной среды
18. Личность как объект и субъект безопасности
19. Сущность и содержание элементов, влияющих на безопасность личности
20. Сущность и содержание общества как субъекта и объекта безопасности
21. Характеристика общества, его основных компонентов, закладывающих основы для его
22. Основные функции государства и безопасность
23. Внутренние функции государства и безопасность
24. Внешние функции государства и безопасность
25. Формы государственного устройства и безопасность жизнедеятельности
26. Основные структурные элементы государства и их роль в обеспечении безопасности
27. Роль государства в формировании взаимодействия структур гражданского общества, как основы безопасности жизнедеятельности
28. Система показателей экономической безопасности
29. Определяющие факторы развития современной мировой экономики
30. Национальные интересы в сфере реальной экономики как основа ее экономической безопасности
31. Цель Государственной стратегии экономической безопасности Российской Федерации в современных условиях
32. Роль государства в системе регулирования экономической системы как основы экономической безопасности

Общий объем эссе составляет 8 – 10 с формата А4, включая титульный лист размер шрифта 14 Пт, интервал -1,5, шрифт Times New Roman.

. Примерными критериями оценки эссе являются:

- оригинальность текста (не ниже 75%);
- уровень аргументации, способность отстаивать свою точку зрения;
- наличие обобщения и собственных выводов в заключении;

качество оформления эссе.

Рубежное тестирование к Раздел 1.1

Теоретические и методические основы теории безопасности как социальной проблемы современности(??)

В содержательном плане понятие «опасность» — это:

- (?) угроза совершения какого-либо опасного действия;
- (?) состояние социальной системы, находящейся в неустойчивом состоянии;
- (!) вполне осознаваемая, но не фатальная вероятность нанесения вреда кому-либо, чему-либо, определяемая наличием объективных и субъективных факторов, обладающих поражающими свойствами;
- (?) риск в стадии реализации.

В содержательном плане понятие «вызов» — это:

- (?) состояние социальной системы, находящейся в неустойчивом состоянии;
- (!) совокупность обстоятельств, не обязательно конкретно угрожающего характера, но безусловно, требующих реагировать на них;
- (?) угроза совершения какого-либо опасного действия;
- (?) риск в стадии реализации
- (?) Формы проявления опасностей:**
- (?) намерения;
- (?) планы;
- (?) подготовка и проведение действий;
- (!) все вышеперечисленное.

Выборка – 20 из 60

Время прохождения теста – 50 минут

Максимальное количество баллов за тест – 100

№ секции	Кол-во вопросов
1.1.	5
1.2.	5
1.3.	5
1.4	5
Итого	20

Критерии оценивания

Количество баллов	<65	65>
Зачет	не зачтено	зачтен

РАЗДЕЛ 1.2. «Обеспечение безопасности жизнедеятельности в социальной, природной и технической средах в том числе в чрезвычайных ситуациях.»

Цель: ознакомиться с процессом обеспечения безопасности жизнедеятельности в социальной, природной и технической средах в том числе в чрезвычайных ситуациях, а также методами его исследования.

Перечень изучаемых элементов содержания

Социальная безопасность как условие общественной безопасности в Российской Федерации. Экологическая безопасность в системе энергетического развития современной России. Информационная безопасность, как состояние защищенности личности, общества и государства от внутренних и внешних информационных угроз. Техносферная безопасность в системе национальной безопасности Российской Федерации. Организация процесса оказания первой помощи пострадавшим в чрезвычайных ситуациях

Тема 5. Социальная безопасность как условие общественной безопасности в Российской Федерации.

Вопросы для самоподготовки:

1. Методика анализа социальной безопасности как социального явления
2. Объект социальной безопасности: личность, ее жизненно важные права и свободы в социальной сфере жизнедеятельности общества
3. Характерные черты социальной безопасности в обществе
4. Система социальной безопасности государства
5. Роль гражданского общества в системе национальной безопасности
6. Основные виды общественной безопасности
7. Характеристика опасностей и чрезвычайных ситуаций социального характера
8. Роль и место Стратегии национальной безопасности в системе документов стратегического планирования Российской Федерации
9. Декриминализация российского общества как основа социальной безопасности в современной России
10. Структурно-логическая модель процесса социального обеспечения в Российской Федерации как механизма обеспечения социальной безопасности
11. Государственная система социального обеспечения в Российской Федерации
12. Сущность, структура, содержание социальной политики
13. Направления, необходимые для обеспечения социальной безопасности
14. Организация процесса оказания первой помощи пострадавшим в чрезвычайных ситуациях социального характера
15. Социальная профилактика, как важнейший механизм социальной безопасности

Тема 6. Экологическая безопасность в системе энергетического развития современной России.

Вопросы для самоподготовки:

1. Экологическая составляющая в системе жизнедеятельности личности, общества и государства
2. Модель устойчивого развития как составной части безопасности жизнедеятельности личности, общества и государства
3. Устойчивое функционирование экологической системы как обязательное условие ее безопасности
4. Основные объекты экологической безопасности
5. Характеристика угроз человеку в окружающей социоприродной и социотехнических средах безопасности
6. Типология экологических факторов, влияющих на безопасность жизнедеятельности
7. Антропогенное воздействие человека на природу как глобальная угроза безопасности жизнедеятельности

8. Сущность и содержание процесса влияния глобальных проблем человечества на обеспечение безопасности жизнедеятельности личности, общества и государства.
9. Характер изменений окружающей среды и ожидаемые тенденции до 2030 года
10. Миро
вые источники опасности для России в экологической сфере
11. Особенности влияния экологических факторов на состояние здоровья населения
12. Система экологической безопасности в Российской Федерации
13. Система управления экологической безопасностью в России
14. Система экологического мониторинга
15. Организация процесса оказания первой помощи пострадавшим в чрезвычайных ситуациях природного характера

Тема 7. Информационная безопасность как состояние защищенности личности, общества и государства от внутренних и внешних информационных угроз.

Вопросы для самоподготовки

1. Сущность, структура и содержание социального "Закона информированности и упорядоченности"
 2. Сущность и содержание информации и ее влияние на безопасность
 3. Содержание понятия "Информационная сфера"
 4. Доктрина информационной безопасности Российской Федерации;
 5. Интересы личности в информационной сфере
 6. Интересы общества в информационной сфере
 7. Интересы государства в информационной сфере
 8. Характеристика национальных информационных ресурсов
 9. Характеристики информации и информационных массивов
 10. Сущность и содержание технологических секретов
 11. Структура и содержание деловой информации
 12. Виды угроз информационной безопасности Российской Федерации
 13. Механизм причинения ущерба интересам личности, общества и государства через воздействия в информационной сфере
 14. Источники угроз информационной безопасности Российской Федерации, характеризующиеся как внешние
 15. Угрозы информационной безопасности, условно относящиеся к внутренней сфере
- Принципы построения комплексной системы защиты информации в Российской Федерации

Тема 8. Техносферная безопасность в системе национальной безопасности Российской Федерации

Вопросы для самоподготовки

1. Структурно-содержательная модель техносферы, как компонента безопасности
2. Техносферная безопасность как составная часть безопасности России
3. Негативные факторы техносферы
4. Характеристика опасных и вредных производственных факторов влияющих на безопасность
5. Структурные элементы техносферной безопасности
6. Структурно-функциональный подход к анализу техносферных процессов
7. Место технологических процессов в системе угроз природного и искусственного (антропогенного) характера
8. Характеристика угроз техногенного характера
9. Единая государственная система предупреждения и ликвидации чрезвычайных ситуаций

10. Система мониторинга и прогнозирования чрезвычайных ситуаций и безопасность личности, общества и государства
11. Основные задачи РСЧС и безопасность личности, общества и государства
12. Основные направления подготовки и проведения комплекса мероприятий по предупреждению ЧС и повышению устойчивости функционирования предприятий, организаций, учреждений
13. Определение транспортной безопасности в Российской Федерации
14. Основные причины автомобильных аварий в Российской Федерации
15. Система транспортной безопасности в Российской Федерации
16. Организация процесса оказания первой помощи пострадавшим в чрезвычайных ситуациях техногенного характера

ПРАКТИЧЕСКОЕ ЗАДАНИЕ К РАЗДЕЛУ 1.2

При изучении дисциплины «Безопасность жизнедеятельности» предусмотрено выполнение практического задания в форме реферата.

Реферат – это обзор точек зрения различных авторов по рассматриваемой теме (проблеме).

При подготовке реферата следует придерживаться следующей структуры:

1. **Оглавление**
2. **Введение.** Во введении дать обоснование выбора темы, раскрыть проблематику выбранной темы (объем 1 – 2 с).
3. **Основная часть.** Привести и аргументировать основные тезисы каждого произведения. Провести их сопоставление. Высказать собственную точку зрения и обосновать ее (объем 5 – 7 с).
4. **Заключение.** Сделать общие выводы по проблеме, заявленной в реферате (объем 1– 2 с).
5. **Список реферируемой литературы.** Привести исходные данные реферируемых произведений (автор(ы), название, где опубликован, в каком году).

Перечень тем рефератов по дисциплине «Безопасность жизнедеятельности»:

1. Объект социальной безопасности: личность, ее жизненно важные права и свободы в социальной сфере жизнедеятельности общества
2. Характерные черты социальной безопасности в обществе
3. Система социальной безопасности государства
4. Роль гражданского общества в системе национальной безопасности
5. Основные виды общественной безопасности
6. Характеристика опасностей и чрезвычайных ситуаций социального характера
7. Угрозы социальной безопасности
8. Основные проблемы внутренней безопасности Российской Федерации в современных условиях
9. Сущность и содержание информации и ее влияние на безопасность
10. Содержание понятия "Информационная сфера"
11. Доктрина информационной безопасности Российской Федерации;
12. Источники угроз информационной безопасности Российской Федерации, характеризующиеся как внешние
13. Угрозы информационной безопасности, условно относящиеся к внутренней сфере
14. Принципы построения комплексной системы защиты информации в Российской Федерации
15. Принцип непрерывности, комплексности, системности рассмотрение информационной безопасности
16. Основные направления обеспечения информационной безопасности в области государственной и общественной безопасности

16. Основные направления обеспечения информационной безопасности в экономической сфере
17. Методы обеспечения информационной безопасности
18. Модель энергетической безопасности как составной части национальной безопасности
19. Сущность, структура и содержание понятия энергетической безопасности
20. Принципы энергетической безопасности
21. Цели и задачи Энергетической Стратегии -2030 определяющие уровень энергетической безопасности России
22. Структурно-содержательное наполнение внутренних угроз энергетической безопасности Российской Федерации-2030 и их характеристика по группам
23. Внешнеполитические и внешнеэкономические угрозы условия и факторы, создающие опасность ослабления энергетической безопасности Российской Федерации.
24. Механизмы реализации задач энергетической безопасности
25. Место Энергетической Стратегии -2035 в системе стратегических документов,
26. Характеристика чрезвычайных ситуаций и безопасность личности, общества и государства
27. Единая государственная система предупреждения и ликвидации чрезвычайных ситуаций
28. Определение транспортной безопасности в Российской Федерации
29. Структура транспортного комплекса России
30. Принципы обеспечения транспортной безопасности
31. Оперативное руководство процессом обеспечения транспортной безопасности в Российской Федерации
32. Механизмы реализации задач в области обеспечения транспортной безопасности России

Общий объем реферата составляет 10 – 12 с формата А4, включая титульный лист, размер шрифта 14 пт, интервал -1,5, шрифт Times New Roman.

Основными критериями оценки реферата являются:

- оригинальность текста (не ниже 75%);
- степень отражения реферируемого текста;
- наличие обобщения и собственных выводов в заключении;
- качество оформления реферата.

Максимальный балл, получаемый за выполнение всех практических заданий по дисциплине – 35 баллов.

Педагогический работник оценивает реферат по сто балльной шкале оценок:

Сумма баллов	Оценка
85-100	Отлично/зачтено
75-84	Хорошо/зачтено
65-74	Удовлетворительно/зачтено
1-64	Неудовлетворительно/не зачтено
0	не аттестован

В дальнейшем данные оценки автоматически переводятся в баллы для учета практических заданий.

РУБЕЖНЫЙ КОНТРОЛЬ К РАЗДЕЛУ 1.2:

форма рубежного контроля – компьютерное тестирование

(?)Экологическая безопасность понимается как

(?)угроза совершения какого-либо опасного действия;

(?) угроза совершения какого-либо опасного действия;
 (?) совокупность условий и факторов, вызывающих нарушение нормального функционирования и развития какой-либо системы;

(!) состояние защищенности жизненно важных интересов личности, общества, природы и государства от реальных и потенциальных угроз, создаваемых антропогенным или естественным воздействием на окружающую среду

(??) **Мерой экологической безопасности является уровень**

- (!) экологического риска;
- (?) рождаемости населения;
- (?) заболеваемости населения;
- (?) смертности населения.

(??) **Система экологической безопасности характеризуется как:**

- (?) мобильность.
- (?) иерархия социальная;
- (!) совокупность законодательных, технических, медицинских и биологических мероприятий, направленных на поддержание равновесия между биосферой и антропогенными, а также естественными внешними нагрузками

(?) всё вышеперечисленное

Выборка – 20 из 60

Время прохождения теста – 50 минут

Максимальное количество баллов за тест – 100

№ секции	Кол-во вопросов
1.1.	5
1.2.	5
1.3.	5
1.4.	5
Итого	20

Критерии оценивания

Количество баллов	<65	65>
Зачет	не зачтено	зачтено

РАЗДЕЛ 4. ФОНД ОЦЕНОЧНЫХ СРЕДСТВ ДЛЯ ПРОВЕДЕНИЯ ПРОМЕЖУТОЧНОЙ АТТЕСТАЦИИ ОБУЧАЮЩИХСЯ ПО УЧЕБНОЙ ДИСЦИПЛИНЕ

4.1. Форма промежуточной аттестации обучающегося по учебной дисциплине

Контрольным мероприятием промежуточной аттестации обучающихся по учебной дисциплине является **зачет**, который проводится в **устной / письменной** форме.

4.2. Перечень компетенций с указанием этапов их формирования в процессе освоения образовательной программы

Код компетенции	Содержание компетенции (части компетенции)	Результаты обучения	Этапы формирования компетенций в процессе освоения образовательной программы
УК-8	Способен создавать и поддерживать в повседневной жизни и в профессиональной	<i>Знать:</i> основные теоретические положения БЖД; нормативные, правовые и организационные основы БЖД; средства и методы повышения безопасности,	Этап формирования знаний

<p>деятельности безопасные условия жизнедеятельности для сохранения природной среды, обеспечения устойчивого развития общества, в том числе при угрозе и возникновении чрезвычайных ситуаций и военных конфликтов</p>	<p>экологичности и устойчивости жизнеобеспечения; последствия воздействия на человека травмирующих, вредны, опасных поражающих факторов; правила поведения человека в экстремальных и чрезвычайных ситуациях</p>	
	<p><i>Уметь:</i> применять средства защиты от негативного воздействия; поддерживать безопасные условия жизнедеятельности, выявлять признаки, причины и условия возникновения чрезвычайных ситуаций</p>	<p>Этап формирования умений</p>
	<p><i>Владеть:</i> навыками по применению основных методов защиты в условиях чрезвычайных ситуаций, способами организации комфортных условий жизнедеятельности</p>	<p>Этап формирования навыков и получения опыта</p>

4.3 Описание показателей и критериев оценивания компетенций на различных этапах их формирования, описание шкал оценивания

Код компетенции	Этапы формирования компетенций	Показатель оценивания компетенции	Критерии и шкалы оценивания
УК-8	Этап формирования знаний.	<p>Теоретический блок вопросов.</p> <p>Уровень освоения программного материала, логика и грамотность изложения, умение самостоятельно обобщать и излагать материал</p>	<p>1) обучающийся глубоко и прочно освоил программный материал, исчерпывающе, последовательно, грамотно и логически стройно его излагает, тесно увязывает с задачами и будущей деятельностью, не затрудняется с ответом при видоизменении задания, умеет самостоятельно обобщать и излагать материал, не допуская ошибок: (9-10] баллов;</p> <p>2) обучающийся твердо знает программный материал, грамотно и по существу излагает его, не допуская существенных неточностей в ответе на вопрос, может правильно применять теоретические положения: [8-9) баллов;</p> <p>3) обучающийся освоил основной материал, но не знает отдельных деталей, допускает неточности,</p>

			<p>недостаточно правильные формулировки, нарушает последовательность в изложении программного материала: (6-8) баллов; 4) обучающийся не знает значительной части программного материала, допускает существенные ошибки: [0-6] баллов.</p>
УК-8	Этап формирования умений	<p>Аналитическое задание (<i>задачи, ситуационные задания, кейсы, проблемные ситуации и т.д.</i>)</p> <p>Практическое применение теоретических положений применительно к профессиональным задачам, обоснование принятых решений</p>	<p>1) свободно справляется с задачами и практическими заданиями, правильно обосновывает принятые решения, задание выполнено верно, даны ясные аналитические выводы к решению задания, подкрепленные теорией: (9-10] баллов; 2) владеет необходимыми умениями и навыками при выполнении практических заданий, задание выполнено верно, отмечается хорошее развитие аргумента, однако отмечены погрешности в ответе, скорректированные при собеседовании: [8-9) баллов; 3) испытывает затруднения в выполнении практических заданий, задание выполнено с ошибками, отсутствуют логические выводы и заключения к решению: (6-8) баллов; 4) практические задания, задачи выполняет с большими затруднениями или задание не выполнено вообще, или задание выполнено не до конца, нет четких выводов и заключений по решению задания, сделаны неверные выводы по решению задания: [0-6] баллов.</p>
УК-8	Этап формирования навыков и получения опыта.	<p>Аналитическое задание (<i>задачи, ситуационные задания, кейсы, проблемные ситуации и т.д.</i>)</p> <p>Решение практических заданий и задач, владение навыками и умениями при выполнении практических заданий, самостоятельность, умение обобщать и излагать материал.</p>	<p>3) испытывает затруднения в выполнении практических заданий, задание выполнено с ошибками, отсутствуют логические выводы и заключения к решению: (6-8) баллов; 4) практические задания, задачи выполняет с большими затруднениями или задание не выполнено вообще, или задание выполнено не до конца, нет четких выводов и заключений по решению задания, сделаны неверные выводы по решению задания: [0-6] баллов.</p>

4.4 Типовые контрольные задания или иные материалы, необходимые для оценки знаний, умений, навыков и (или) опыта деятельности, характеризующих этапы формирования компетенций в процессе освоения образовательной программы

Примерные вопросы для проведения промежуточной аттестации обучающихся по учебной дисциплине

Примерные вопросы для проведения промежуточной аттестации обучающихся по учебной дисциплине "Безопасность жизнедеятельности"

Теоретический блок вопросов к зачету

1. Место безопасности в системе потребностей человека
2. Стратегия национальной безопасности Российской Федерации 2019года как система научных взглядов на решение проблем безопасности личности, общества и государства
3. Личность как объект и субъект безопасности
4. Сущность и содержание общества как субъекта и объекта безопасности
5. Характеристика общества, его основных компонентов, закладывающих основы для его устойчивого развития
6. Социальная структура общества, влияющая на процесс безопасности жизнедеятельности личности, общества и государства
7. Гражданское общество, как условие безопасной жизнедеятельности личности и государства
8. Влияние факторов и переменных внешней и внутренней среды организации на решение проблем безопасности
9. Структура и содержание процесса управления безопасностью в организации
10. Главные цели Организация Объединенных Наций и их
11. влияние на безопасность
12. Декларация тысячелетия, выдвинутая ООН и безопасность личности, общества и государства
13. Состав Организации Объединенных Наций и её влияние на безопасность личности,
14. Основное содержание процесса по охране труда в современных условиях
15. Основное содержание Федерального закона «Об охране труда» и безопасность личности, общества и государства
16. Основные направления государственной политики в области охраны труда в современных условиях
17. Основное содержание прав работников в области охраны труда
18. Современные подходы к понятию "Экономическая безопасность»
19. Классификационная схема экономической безопасности как объекта исследования
20. Цель Государственной стратегии экономической безопасности Российской Федерации в
21. Характерные черты социальной безопасности в обществе
22. Система социальной безопасности государства
23. Структурно-логическая модель процесса социального обеспечения в Российской Федерации как механизма обеспечения социальной безопасности
24. Государственная система социального обеспечения в Российской Федерации
25. Сущность, структура, содержание социальной политики
26. Направления, необходимые для обеспечения социальной безопасности
27. Меры совершенствования социального контроля

28. Социальная профилактика, как важнейший механизм социальной безопасности
29. Экологическая составляющая в системе жизнедеятельности личности, общества и государства
30. Модель устойчивого развития как составной части безопасности жизнедеятельности
31. Мировые источники опасности для России в экологической сфере
32. Особенности влияния экологических факторов на состояние здоровья населения
33. Сущность и содержание информации и ее влияние на безопасность
34. Содержание понятия "Информационная сфера"
35. Сущность и содержание технологических секретов
36. Структура и содержание деловой информации
37. Техносферная безопасность как составная часть безопасности России
38. Негативные факторы техносферы
39. Характеристика опасных и вредных производственных факторов влияющих на безопасность
40. Структурные элементы техносферной безопасности
41. Структурно-функциональный подход к анализу техносферных процессов
42. Место технологических процессов в системе угроз природного и искусственного (антропогенного) характера
43. Характеристика угроз техногенного характера
44. Единая государственная система предупреждения и ликвидации чрезвычайных ситуаций
45. Определение транспортной безопасности в Российской Федерации

Аналитическое задания к зачету

1. Проанализируйте мероприятия Правительства Российской Федерации по решению проблем безопасности и оцените их достоинства и недостатки. Что необходимо сделать для их решения?
2. Охарактеризуйте основные проблемы безопасности жизнедеятельности. Что необходимо сделать в современных условиях для их решения?
3. Раскройте характерные черты научного исследования. Дайте рекомендации по решению проблем научного исследования в области безопасности жизнедеятельности
4. Проанализируйте качество информационной безопасности, их содержание и разработайте пути их решения.
5. Раскройте общую характеристику методов исследования вопросов безопасности жизнедеятельности. Разработайте предложения по их оптимизации
6. Охарактеризуйте методы сбора и обработки информации в вопросах безопасности жизнедеятельности. Что необходимо сделать для их оптимизации?
7. Охарактеризуйте особенности научного исследования социо-технического взаимодействия в безопасности жизнедеятельности. Что необходимо сделать для их улучшения?
8. Проанализируйте состояние окружающей социоприродной среды по месту Вашего проживания и разработайте предложения по ее улучшению
9. Охарактеризуйте качество жизни и качество окружающей социоприродной среды. Проанализируйте их взаимосвязь и назовите условия для их оптимизации.
10. Охрана окружающей среды как основная функция государства. Осуществите анализ деятельности Российской Федерации в данной сфере в 21 веке.
11. Осуществите анализ выполнения в Российской Федерации положений Концепции перехода Российской Федерации к устойчивому развитию. Что необходимо сделать для ее реализации?

12. Осуществите анализ Концепции долгосрочного социально-экономического развития Российской Федерации на период до 2020 года. Разработайте предложения по ее оптимизации.

13. Охарактеризуйте Стратегию национальной безопасности Российской Федерации 2015 года и дайте рекомендации по ее решению.

14. Проанализируйте "Основы государственной политики в области экологического развития Российской Федерации на период до 2030 года». Назовите условия их оптимального решения.

15. Проанализируйте содержание Экологической Доктрины Российской Федерации и разработайте предложения по ее реализации

16. Осуществите анализ московского региона в вопросах безопасности и дайте рекомендации по ее улучшению.

17. Проанализируйте взаимоотношения человеческого организма и социотехнической среды его обитания. Что необходимо сделать для их оптимального сосуществования?

18. Проанализируйте влияние социоприродных факторов на организм человека и разработайте предложения по ее реализации

19. Охарактеризуйте принципы рационального использования природных ресурсов и охраны природы и проанализируйте их реализацию в Российской Федерации в современных условиях

20. Проанализируйте состояние безопасности экономики в Российской Федерации в настоящее время и разработайте предложения по ее улучшению

21. Проанализируйте социальные причины глобального социо-экономического кризиса в мире и Российской Федерации. Что необходимо сделать человечеству для снижения опасностей от его усиления?

22. Охарактеризуйте международную миграцию, её причины и последствия. Назовите условия ее оптимального существования и функционирования.

23. Проанализируйте социо-экономические проблемы армии и ВПК в мирное и военное время и определите, что необходимо сделать для их разрешения.

24. Осуществите анализ экономических основ безопасности в современной России и дайте рекомендации по их решению.

25. Раскройте особенности антропогенного воздействие на окружающую среду в современных условиях. Назовите условия их снижения до минимального уровня.

26. Проанализируйте социальные причины терроризма. Назовите условия, при которых происходит обострение проблемы терроризма.

4.5 Методические материалы, определяющие процедуры оценивания знаний, умений, навыков и (или) опыта деятельности, характеризующих этапы формирования компетенций

Промежуточная аттестация по учебной дисциплине проводится в соответствии с Положением о промежуточной аттестации обучающихся по основным профессиональным образовательным программам высшего образования – программ бакалавриата/магистратуры/специалитета в Российском государственном социальном университете и Положение о балльно-рейтинговой системе оценки успеваемости обучающихся по основным профессиональным образовательным программам высшего образования - программам бакалавриата, программам специалитета, программам магистратуры в Российском государственном социальном университете.

На промежуточную аттестацию отводится 20 рейтинговых баллов.

Ответы обучающегося на контрольном мероприятии промежуточной аттестации оцениваются педагогическим работником по 20 - балльной шкале, а итоговая оценка по учебной дисциплине выставляется по системе зачтено/не зачтено для зачета.

Критерии выставления оценки определяются Положением о балльно-рейтинговой системе оценки успеваемости обучающихся по основным профессиональным образовательным программам высшего образования - программам бакалавриата, программам специалитета, программам магистратуры в Российском государственном социальном университете.

РАЗДЕЛ 5. УСЛОВИЯ РЕАЛИЗАЦИИ ДИСЦИПЛИНЫ

5.1. Перечень основной и дополнительной учебной литературы для освоения учебной дисциплины

5.1.1. Основная литература

1. Каракеян, В. И. Безопасность жизнедеятельности: учебник и практикум для вузов / В. И. Каракеян, И. М. Никулина. — 3-е изд., перераб. и доп. — Москва: Издательство Юрайт, 2020. — 313 с. — (Высшее образование). — ISBN 978-5-534-05849-9. — Текст: электронный // ЭБС Юрайт [сайт]. — URL: <http://www.biblio-online.ru/bcode/449720> (дата обращения: 16.04.2020).

2. Белов, С. В. Техногенные системы и экологический риск: учебник для вузов / С. В. Белов. — Москва: Издательство Юрайт, 2020. — 434 с. — (Высшее образование). — ISBN 978-5-9916-8330-2. — Текст: электронный // ЭБС Юрайт [сайт]. — URL: <http://www.biblio-online.ru/bcode/451141> (дата обращения: 29.03.2020).

3. Резчиков, Е. А. Безопасность жизнедеятельности: учебник для вузов / Е. А. Резчиков, А. В. Рязанцева. — 2-е изд., перераб. и доп. — Москва: Издательство Юрайт, 2020. — 639 с. — (Высшее образование). — ISBN 978-5-534-12794-2. — Текст: электронный // ЭБС Юрайт [сайт]. — URL: <http://www.biblio-online.ru/bcode/448325> (дата обращения: 16.04.2020).

5.1.2. Дополнительная литература

1. Безопасность жизнедеятельности. Практикум: учебное пособие для академического бакалавриата / Я. Д. Вишняков [и др.]; под общей редакцией Я. Д. Вишнякова. — Москва: Издательство Юрайт, 2019. — 249 с. — (Высшее образование). — ISBN 978-5-534-02481-4. — Текст: электронный // ЭБС Юрайт [сайт]. — URL: <http://www.biblio-online.ru/bcode/433085> (дата обращения: 16.04.2020).

2. Кириллов, Н.П. Безопасность жизнедеятельности [Электронный ресурс] : учеб. пособие / Н. П. Кириллов ; рец. : С. В. Молчанов, В. Г. Максименко ; М-во образования и науки РФ, Рос. гос. соц. ун-т . - М.: Издательство РГСУ, 2018. - 445 с. - Режим доступа: <https://biblioteka.rgsu.net>. - Размер файла: 50,7 Мб. - ISBN 978-5-7139-1344-1.

3. Безопасность жизнедеятельности: учебник / А. А. Солдатов, Н. П. Кириллов, М. Ю. Мартынова и др.; Российский государственный социальный университет. — Москва: Российский государственный социальный университет, 2019. — 556 с.: схем., табл., ил. — Режим доступа: по подписке. — URL: <http://biblioclub.ru/index.php?page=book&id=574155> (дата обращения: 15.05.2020).

4. Белов, С. В. Безопасность жизнедеятельности и защита окружающей среды (техносферная безопасность): учебник для академического бакалавриата / С. В. Белов. — 5-е изд., перераб. и доп. — Москва: Издательство Юрайт, 2017. — 702 с. — (Бакалавр. Академический курс). — ISBN 978-5-9916-3058-0. — Текст: электронный // ЭБС Юрайт [сайт]. — URL: <http://www.biblio-online.ru/bcode/396488> (дата обращения: 16.04.2020).

5.2 Перечень ресурсов информационно-коммуникационной сети «Интернет», необходимых для освоения учебной дисциплины

№ №	Название электронного ресурса	Описание электронного ресурса	Используемый для работы адрес

1.	ЭБС «Университетская библиотека онлайн»	Электронная библиотека учебников, учебных пособий, монографий, периодических изданий, справочников, словарей, энциклопедий, видео- и аудиоматериалов, иллюстрированных изданий	http://biblioclub.ru/ 100% доступ
2.	Научная электронная библиотека "eLIBRARY.ru"	Крупнейший российский информационно-аналитический портал в области науки, технологии, медицины и образования, содержащий рефераты и полные тексты научных публикаций	http://elibrary.ru/ 100% доступ
3.	ЭБС издательства «Юрайт»	Виртуальный читальный зал учебников и учебных пособий от авторов ведущих вузов России по различным дисциплинам	https://urait.ru/ 100% доступ
4.	ЭБС издательства "ЛАНЬ"	Ресурс, включающий в себя издания издательства "Лань" и других ведущих издательств учебной литературы и электронные версии периодических изданий по естественным, техническим и гуманитарным наукам.	http://e.lanbook.com/ 100% доступ
5.	ЭБС "Book.ru"	Онлайн библиотека актуальной учебной и научной литературы.	http://www.book.ru 100% доступ
6.	База данных "EastView"	Полнотекстовая база данных источников по общественным и гуманитарным наукам.	http://ebiblioteka.ru/ 100% доступ

5.3 Методические указания для обучающихся по освоению учебной дисциплины

Освоение обучающимся учебной дисциплины «Безопасность жизнедеятельности» предполагает изучение материалов дисциплины на аудиторных занятиях и в ходе самостоятельной работы. Аудиторные занятия проходят в форме лекций, семинаров и практических занятий. Самостоятельная работа включает разнообразный комплекс видов и форм работы обучающихся.

Для успешного освоения учебной дисциплины и достижения поставленных целей необходимо внимательно ознакомиться с рабочей программы учебной дисциплины, доступной в электронной информационно-образовательной среде РГСУ.

Следует обратить внимание на списки основной и дополнительной литературы, на предлагаемые преподавателем ресурсы информационно-телекоммуникационной сети Интернет. Эта информация необходима для самостоятельной работы обучающегося.

При подготовке к аудиторным занятиям необходимо помнить особенности каждой формы его проведения.

Подготовка к учебному занятию лекционного типа заключается в следующем.

С целью обеспечения успешного обучения обучающийся должен готовиться к лекции, поскольку она является важнейшей формой организации учебного процесса, поскольку:

- знакомит с новым учебным материалом;
- разъясняет учебные элементы, трудные для понимания;
- систематизирует учебный материал;
- ориентирует в учебном процессе.

С этой целью:

- внимательно прочитайте материал предыдущей лекции;
- ознакомьтесь с учебным материалом по учебнику и учебным пособиям с темой прочитанной лекции;
- внесите дополнения к полученным ранее знаниям по теме лекции на полях лекционной тетради;
- запишите возможные вопросы, которые вы зададите лектору на лекции по материалу изученной лекции;
- постарайтесь уяснить место изучаемой темы в своей подготовке;
- узнайте тему предстоящей лекции (по тематическому плану, по информации лектора) и запишите информацию, которой вы владеете по данному вопросу.

Подготовка к занятию семинарского типа

При подготовке и работе во время проведения лабораторных работ и занятий семинарского типа следует обратить внимание на следующие моменты: на процесс предварительной подготовки, на работу во время занятия, обработку полученных результатов, исправление полученных замечаний.

Предварительная подготовка к учебному занятию семинарского типа заключается в изучении теоретического материала в отведенное для самостоятельной работы время, ознакомление с инструктивными материалами с целью осознания задач лабораторной работы/практического занятия, техники безопасности при работе с приборами, веществами.

Работа во время проведения учебного занятия семинарского типа включает:

- консультирование студентов преподавателями и вспомогательным персоналом с целью предоставления исчерпывающей информации, необходимой для самостоятельного выполнения предложенных преподавателем задач, ознакомление с правилами техники безопасности при работе в лаборатории;
- самостоятельное выполнение заданий согласно обозначенной учебной программой тематики.

Самостоятельная работа.

Для более углубленного изучения темы задания для самостоятельной работы рекомендуется выполнять параллельно с изучением данной темы. При выполнении заданий по возможности используйте наглядное представление материала. Более подробная информация о самостоятельной работе представлена в разделах «Учебно-методическое обеспечение самостоятельной работы по дисциплине (модулю)», «Методические указания к самостоятельной работе по дисциплине (модулю)».

5.4 Информационно-технологическое обеспечение образовательного процесса по учебной дисциплине

5.4.1. Средства информационных технологий

1. Персональные компьютеры;
2. Средства доступа к Интернет;
3. Проектор.

5.4.2. Программное обеспечение

1. Операционная система Windows 7
2. Microsoft Office Professional Plus 2007 Russian Academic OPEN No Level
3. TrueConf(client)

5.4.3. Информационные справочные системы

Название электронного ресурса	Описание электронного ресурса	Используемый для работы адрес
ЭБС «Университетская библиотека онлайн»	Электронная библиотека учебников, учебных пособий, монографий, периодических изданий, справочников, словарей, энциклопедий, видео- и аудиоматериалов, иллюстрированных изданий	http://biblioclub.ru/ 100% доступ
Научная электронная библиотека "eLIBRARY.ru"	Крупнейший российский информационно-аналитический портал в области науки, технологии, медицины и образования, содержащий рефераты и полные тексты научных публикаций	http://elibrary.ru/ 100% доступ
ЭБС издательства «Юрайт»	Виртуальный читальный зал учебников и учебных пособий от авторов ведущих вузов России по различным дисциплинам	https://urait.ru/ 100% доступ
ЭБС издательства "ЛАНЬ"	Ресурс, включающий в себя издания издательства "Лань" и других ведущих издательств учебной литературы и электронные версии периодических изданий по естественным, техническим и гуманитарным наукам.	http://e.lanbook.com/ 100% доступ
ЭБС "Book.ru"	Онлайн библиотека актуальной учебной и научной литературы.	http://www.book.ru 100% доступ
База данных "EastView"	Полнотекстовая база данных источников по общественным и гуманитарным наукам.	http://ebiblioteka.ru/ 100% доступ

5.5 Материально-техническое обеспечение образовательного процесса по учебной дисциплине

Для изучения учебной дисциплины «Безопасность жизнедеятельности» в рамках реализации основной профессиональной образовательной программы высшего образования – программы бакалавриата по направлению подготовки 46.03.01 "История" используются:

Учебная аудитория для занятий лекционного типа оснащена специализированной мебелью (стол для преподавателя, парты, стулья, доска для написания мелом); техническими средствами обучения (видеопроекционное оборудование, средства звуковоспроизведения, экран и имеющие выход в сеть Интернет),

Учебная аудитория для занятий семинарского типа: оснащена специализированной мебелью (стол для преподавателя, парты, стулья, доска для написания мелом); техническими

средствами обучения (видеопроекторное оборудование, средства звуковоспроизведения, экран и имеющие выход в сеть Интернет),

Помещения для самостоятельной работы обучающихся: оснащены специализированной мебелью (парты, стулья) техническими средствами обучения (персональные компьютеры с доступом в сеть Интернет и обеспечением доступа в электронно-информационную среду университета, программным обеспечением).

5.6 Образовательные технологии

При реализации учебной дисциплины «Безопасность жизнедеятельности» применяются различные образовательные технологии, в том числе технологии электронного обучения.

Освоение учебной дисциплины «Безопасность жизнедеятельности» предусматривает использование в учебном процессе активных и интерактивных форм проведения учебных занятий в форме разбора конкретных чрезвычайных ситуаций, ролевых игр, ситуационных задач, лекции-дискуссии в сочетании с внеаудиторной работой с целью формирования и развития профессиональных навыков обучающихся.

При освоении учебной дисциплины «Безопасность жизнедеятельности» предусмотрено применением электронного обучения.

Учебные часы дисциплины «Безопасность жизнедеятельности» предусматривают классическую контактную работу преподавателя с обучающимся в аудитории и контактную работу посредством электронной информационно-образовательной среды в синхронном и асинхронном режиме (вне аудитории) посредством применения возможностей компьютерных технологий (электронная почта, электронный учебник, тестирование, вебинар, видеофильм, презентация, форум и др.).

ЛИСТ РЕГИСТРАЦИИ ИЗМЕНЕНИЙ

№ п/п	Содержание изменения	Реквизиты документа об утверждении изменения	Дата введения изменения
1.	Утверждена и введена в действие решением Ученого совета гуманитарного факультета на основании Федерального государственного образовательного стандарта высшего образования по направлению подготовки 46.03.01 История (уровень бакалавриата), утвержденным приказом Министерства образования и науки Российской Федерации от 08.10.2020 г. № 1291	Протокол Ученого совета № 12 от «21» июня 2021 года	1.09.2021
2.	Актуализирована с учетом развития науки, культуры, экономики, техники, технологий и социальной сферы	Протокол заседания факультета № 9 от «26» апреля 2022 года	1.09.2022
3.			
4.			



Министерство науки и высшего образования Российской Федерации
Федеральное государственное бюджетное образовательное
учреждение
высшего образования
«Российский государственный социальный университет»

УТВЕРЖДАЮ

И.о. декана гуманитарного
факультета

_____/ М.В. Афонин
«26» апреля 2022 г.

РАБОЧАЯ ПРОГРАММА УЧЕБНОЙ ДИСЦИПЛИНЫ

ФИЗИЧЕСКАЯ КУЛЬТУРА И СПОРТ

Направление подготовки
46.03.01 История

Направленность (профиль)
«Всеобщая история»

**ОБРАЗОВАТЕЛЬНАЯ ПРОГРАММА ВЫСШЕГО ОБРАЗОВАНИЯ - ПРОГРАММА
БАКАЛАВРИАТА**

Форма обучения
Очная

Москва, 2022

Рабочая программа учебной дисциплины «Физическая культура и спорт» разработана на основании федерального государственного образовательного стандарта высшего образования – бакалавриата по направлению подготовки 46.03.01 История, утвержденного приказом Министерства образования и науки Российской Федерации от 8 октября 2020 г. № 1291, учебного плана по основной профессиональной образовательной программе высшего образования - программы бакалавриата по направлению подготовки 46.03.01 История.

Рабочая программа учебной дисциплины разработана рабочей группой в составе: доктор педагогических наук, профессор кафедры теории и методики физической культуры и спорта РГСУ Чепик В.Д., кандидат педагогических наук, доцент кафедры теории и методики физической культуры и спорта РГСУ Баймурзин А.Р.

Руководитель основной профессиональной образовательной программы



Н.В. Ляпунова

(подпись)

Рабочая программа дисциплины (модуля) обсуждена и утверждена на заседании Ученого совета гуманитарного факультета.
Протокол № 9 от «26» апреля 2022 года.

И.о. декана гуманитарного факультета
к. юрид. наук, доцент



М.В. Афонин

(подпись)

Рабочая программа учебной дисциплины рекомендована к утверждению представителями организаций-работодателей (при совместной разработке или разработке по заказу):

Автономная некоммерческая организация «Профессиональный клуб женской гимнастики «Олимпия»,
Президент, тренер-преподаватель по спорту



Л.Н. Ступаченко


(подпись)

Рабочая программа учебной дисциплины рецензирована и рекомендована к утверждению:
Кандидат педагогических наук, доцент кафедры безопасности жизнедеятельности и адаптивной физической культуры Шуйского филиала ИвГУ



Е.А. Осокина

Кандидат педагогических наук, доцент кафедры теории и методики физической культуры и спорта РГСУ



М.А. Петрова

(подпись)

Согласовано
Научная библиотека, директор



И.Г. Маляра

(подпись)

СОДЕРЖАНИЕ

РАЗДЕЛ 1. ПАСПОРТ РАБОЧЕЙ ПРОГРАММЫ УЧЕБНОЙ ДИСЦИПЛИНЫ.....	5
.....	5
1.1. Цель и задачи учебной дисциплины.....	5
1.2. Место учебной дисциплины в структуре основной профессиональной образовательной программы высшего образования-программы бакалавриата.....	5
1.3. Планируемые результаты обучения по учебной дисциплине в рамках планируемых результатов освоения основной профессиональной образовательной программы высшего образования – программы бакалавриата.....	5
РАЗДЕЛ 2. СТРУКТУРА И СОДЕРЖАНИЕ ДИСЦИПЛИНЫ.....	6
2.1. Объем учебной дисциплины, включая контактную работы обучающегося с преподавателем и самостоятельную работу обучающегося.....	7
2.2. Учебно-тематический план учебной дисциплины.....	7
РАЗДЕЛ 3. УЧЕБНО-МЕТОДИЧЕСКОЕ ОБЕСПЕЧЕНИЕ САМОСТОЯТЕЛЬНОЙ РАБОТЫ ОБУЧАЮЩИХСЯ ПО УЧЕБНОЙ ДИСЦИПЛИНЕ.....	9
3.1. Виды самостоятельной работы обучающихся по учебной дисциплине.....	9
РАЗДЕЛ 4. ФОНД ОЦЕНОЧНЫХ СРЕДСТВ ДЛЯ ПРОВЕДЕНИЯ ПРОМЕЖУТОЧНОЙ АТТЕСТАЦИИ ОБУЧАЮЩИХСЯ ПО УЧЕБНОЙ ДИСЦИПЛИНЕ.....	13
4.1. Форма промежуточной аттестации обучающегося по учебной дисциплине.....	13
4.2. Перечень компетенций с указанием этапов их формирования в процессе освоения образовательной программы.....	13
4.3. Описание показателей и критериев оценивания компетенций на различных этапах их формирования, описание шкал оценивания.....	13
4.4. Типовые контрольные задания или иные материалы, необходимые для оценки знаний, умений, навыков и (или) опыта деятельности, характеризующих этапы формирования компетенций в процессе освоения образовательной программы.....	15
4.5. Методические материалы, определяющие процедуры оценивания знаний, умений, навыков и (или) опыта деятельности, характеризующих этапы формирования компетенций.....	16
РАЗДЕЛ 5. УСЛОВИЯ РЕАЛИЗАЦИИ ДИСЦИПЛИНЫ.....	17
5.1. Перечень основной и дополнительной учебной литературы для освоения учебной дисциплины.....	17
5.2. Перечень ресурсов информационно-коммуникационной сети «Интернет», необходимых для освоения учебной дисциплины.....	17
5.3. Методические указания для обучающихся по освоению учебной дисциплины.....	18
5.4. Информационно-технологическое обеспечение образовательного процесса по учебной дисциплине.....	19
5.5. Материально-техническое обеспечение образовательного процесса по учебной дисциплине.....	20

5.6. Образовательные технологии.....	21
ЛИСТ РЕГИСТРАЦИИ ИЗМЕНЕНИЙ.....	23

РАЗДЕЛ 1. ПАСПОРТ РАБОЧЕЙ ПРОГРАММЫ УЧЕБНОЙ ДИСЦИПЛИНЫ

1.1. Цель и задачи учебной дисциплины.

Цель учебной дисциплины заключается в получении обучающимися теоретических знаний о средствах, методах и организационных формах физической культуры, позволяющие выпускнику методически обоснованно и целенаправленно использовать их при организации деятельности по удовлетворению особых образовательных потребностей различных групп населения, направленных на повышение уровня их социальной адаптации и реабилитации, обеспечения здорового образа жизни.

Задачи учебной дисциплины:

1. формировать личную физическую культуру студента;
2. развивать у студентов знания о роли физической культуры в общекультурном, профессиональном и социальном развитии человека;
3. формировать готовность применять спортивные и оздоровительные технологии для достижения высокого уровня физического здоровья и поддержания его в процессе обучения, и дальнейшей профессиональной деятельности.

1.2. Место учебной дисциплины в структуре основной профессиональной образовательной программы высшего образования-программы бакалавриата.

Учебная дисциплина «Физическая культура и спорт» реализуется в базовой части основной профессиональной образовательной программы «Всеобщая история» по направлению подготовки 46.03.01 "История" очной формы обучения.

Изучение учебной дисциплины «**Физическая культура и спорт**» базируется на знаниях и умениях, полученных обучающимися ранее в ходе освоения школьного материала и программного материала ряда учебных дисциплин: «Технологии самоорганизации и эффективного взаимодействия».

Знает: - основные закономерности возрастного развития, стадии и кризисы развития; - основы социализации личности, индикаторы индивидуальных особенностей траекторий жизни, их возможные девиации, а также основы их психодиагностики; - современное состояние, стратегические цели и перспективу развития физической культуры и спорта; - принципы образования в течение всей жизни.

Умеет: - определять свои ресурсы и их пределы (личностные, ситуативные, временные и др.) для успешного выполнения порученной работы; - разрабатывать (осваивать) и применять современные психолого-педагогические технологии, основанные на знании законов развития личности и поведения в реальной и виртуальной среде

Навыки: - планирования перспективных целей собственной деятельности с учетом условий, средств, личностных возможностей, временной перспективы развития сферы профессиональной деятельности и требований рынка труда; - выявления поведенческих и личностных проблем обучающихся и спортсменов, связанных с особенностями их развития; - формирования системы регуляции поведения и деятельности обучающихся и спортсменов

Изучение учебной дисциплины «Физическая культура и спорт» является базовым для последующего освоения программного материала учебных дисциплин: «Безопасность жизнедеятельности» «Элективные курсы по физической культуре и спорту».

1.3. Планируемые результаты обучения по учебной дисциплине в рамках планируемых результатов освоения основной профессиональной образовательной программы высшего образования – программы бакалавриата.

Процесс освоения учебной дисциплины направлен на формирование у обучающихся следующих универсальных компетенций: УК-7, в соответствии с основной

профессиональной образовательной программой по направлению подготовки 46.03.01 История.

В результате освоения учебной дисциплины обучающийся должен демонстрировать следующие результаты:

Категория компетенций	Код компетенции	Формулировка компетенции	Код и наименование индикатора достижения компетенции	Результаты обучения
Самоорганизация и саморазвитие (в том числе здоровьесбережение)	УК-7	Способен поддерживать должный уровень физической подготовленности для обеспечения полноценной социальной и профессиональной деятельности	УК-7.1. Поддерживает должный уровень физической подготовленности для обеспечения полноценной социальной и профессиональной деятельности и соблюдает нормы здорового образа жизни.	<i>Знать:</i> здоровьесберегающие технологии для поддержания здорового образа жизни с учетом физиологических особенностей организма и условий реализации профессиональной деятельности
			УК-7.2. Использует основы физической культуры для осознанного выбора здоровьесберегающих технологий с учетом внутренних и внешних условий реализации конкретной профессиональной деятельности.	<i>Уметь:</i> планировать свое рабочее и свободное время для оптимального сочетания физической и умственной нагрузки и обеспечения работоспособности
			УК-7.3. Определяет личный уровень сформированности показателей физического развития и физической подготовленности.	<i>Владеть:</i> средствами и методами физического самосовершенствования в целях обеспечения полноценной социальной и профессиональной деятельности

РАЗДЕЛ 2. СТРУКТУРА И СОДЕРЖАНИЕ ДИСЦИПЛИНЫ

2.1. Объем учебной дисциплины, включая контактную работы обучающегося с преподавателем и самостоятельную работу обучающегося

Общая трудоемкость дисциплины, изучаемой в 1 семестре, составляет 2 зачетные единицы. По дисциплине предусмотрен в первом семестре зачет.

Очная форма обучения

Вид учебной работы	Всего часов	Семестры			
		1			
Контактная работа обучающихся с педагогическими работниками (по видам учебных занятий) (всего):	8	8			
Учебные занятия лекционного типа	4	4			
Практические занятия	4	4			
Иная контактная работа	-	-			
Самостоятельная работа обучающихся, всего	55	55			
Контроль промежуточной аттестации (час)	9	9			
ОБЪЕМ ДИСЦИПЛИНЫ (МОДУЛЯ) В ЧАСАХ	72	72			

2.2. Учебно-тематический план учебной дисциплины

Очной формы обучения

Раздел, тема	Виды учебной работы, академических часов							
	Всего	Самостоятельная работа	Контактная работа обучающихся с педагогическими работниками					
			Всего	Лекционные занятия	Семинарские/практические занятия	Лабораторные занятия	Иная контактная работа	
							Всего	Практическая подготовка
Семестр 1								
Раздел 1. Основы физической культуры и здорового образа жизни	27	25	2	2	-	-	-	-
Тема 1.1 Физическая культура в общекультурной	8	6	2	2	-	-	-	-

Раздел, тема	Виды учебной работы, академических часов								
	Всего	Самостоятельная работа	Контактная работа обучающихся с педагогическими работниками						
			Всего	Лекционные занятия	Семинарские/ практические занятия	Лабораторные занятия	Иная контактная работа		
							Всего	Практическая подготовка	
и профессиональной подготовке студентов культура в общекультурной и профессиональной подготовке студентов									
Тема 1.2 Социально-биологические основы физической культуры	6	6	-	-	-	-	-	-	
Тема 1.3 Основы здорового образа жизни	6	6	-	-	-	-	-	-	
Тема 1.4 Физическая тренировка в обеспечении здоровья	9	7	2	-	2	-	-	-	
Раздел 2. Основы самостоятельных занятий физическими упражнениями	34	30	4	2	2	-	-	-	
Тема 2.1 Средства и методы физической культуры в регулировании работоспособности	10	8	2	2	-	-	-	-	
Тема 2.2 Общая физическая и специальная подготовка	8	8	-	-	-	-	-	-	
Тема 2.3 Современные оздоровительные технологии. Особенности организации студенческого спорта	10	8	2	-	2	-	-	-	
Тема 2.4 Основы методики самостоятельных занятий физическими упражнениями	6	6	-	-	-	-	-	-	
Контроль промежуточной аттестации (час)	9					-	-	-	
Общий объем, часов	72	55		4	4	-	-	-	
Форма промежуточной аттестации	зачет								

РАЗДЕЛ 3. УЧЕБНО-МЕТОДИЧЕСКОЕ ОБЕСПЕЧЕНИЕ САМОСТОЯТЕЛЬНОЙ РАБОТЫ ОБУЧАЮЩИХСЯ ПО УЧЕБНОЙ ДИСЦИПЛИНЕ

3.1. Виды самостоятельной работы обучающихся по учебной дисциплине

Самостоятельная работа не предусмотрена.

3.2. Методические указания к самостоятельной работе по дисциплине

РАЗДЕЛ 1. ОСНОВЫ ФИЗИЧЕСКОЙ КУЛЬТУРЫ И ЗДОРОВОГО ОБРАЗА ЖИЗНИ

Тема 1. Физическая культура в общекультурной и профессиональной подготовке студентов

Цель: раскрыть сущность, значение и место физической культуры, ее социальные функции и формы

Перечень изучаемых элементов содержания

Физическая культура, физическое воспитание, физическая подготовленность, двигательная подготовленность, профессионально-прикладная подготовка, спорт, средства физической культуры, методы физической культуры, компоненты физической культуры.

Вопросы для самоподготовки:

1. Чем характеризуются понятия: физическая культура, спорт, физическое воспитание, физическое совершенство, физическая рекреация, физическое развитие, физическая подготовка, физическое упражнение;

2. Что отражает понятие «компоненты физической культуры»;

3. Что относится к понятию «массовый спорт» и «спорт высших достижений» и в чем их различие.

Формы контроля самостоятельной работы обучающихся: эссе, реферат, доклад (по выбору)

1. Физическая культура в системе общечеловеческой культуры.

2. Ценностный компонент базовой физической культуры студента.

3. Деятельностный компонент базовой физической культуры студента.

4. Роль общекультурных компетенций в формировании бакалавра по направлению подготовки Физическая культура.

Тема 2. Социально-биологические основы физической культуры

Цель: познакомить с анатомо-морфологические особенности и физиологическими функциями организма

Перечень изучаемых элементов содержания

Организм, физиологические функции, физической развитие, физическая работоспособность, гипоксия, умственная работоспособность, утомление, биологические ритмы, внешняя среда

Вопросы для самоподготовки:

1. Чем характеризуется взаимосвязь физической и умственной работоспособности.

2. Биологические ритмы и их влияние на работоспособность.

3. Внешняя среда и ее влияние на здоровье человека.

4. Гипокинезия и гиподинамия как проблемы современного общества.

Формы контроля самостоятельной работы обучающихся: расчетное практическое задание

1. Дать оценку физической работоспособности по тесту Мартине.

2. Дать оценку умственной работоспособности по тесту «Корректирующая проба»

Тема 3. Основы здорового образа жизни

Цель: познакомить с составляющими здорового образа жизни

Перечень изучаемых элементов содержания

Здоровый образ жизни, критерии здоровья, образ жизни, самооценка, адаптация, регенерация, экология, генетика

Вопросы для самоподготовки:

1. Чем характеризуется здоровый образ жизни.
2. Алкоголизм и его причины.
3. Курение и его причины.
4. Роль здорового образа жизни в сохранении здоровья.
5. Здоровье в иерархии потребностей человека.

Формы контроля самостоятельной работы обучающихся: расчетное практическое задание

1. Дать оценку физическому развитию (метод соматометрии).
2. Дать оценку физическому развитию (метод индексов).

Тема 4. Физическая тренировка в обеспечении здоровья

Цель: познакомить с физиологическими механизмами и закономерностями воздействия физической тренировки на здоровье

Перечень изучаемых элементов содержания

Тренировка, кровообращение, дыхание, нервная система, обмен веществ и энергии, устойчивость, тренированность.

Вопросы для самоподготовки:

1. Чем характеризуется тренированность.
2. Как можно оценить тренированность.
3. Какие изменения происходят в системе кровообращения под влиянием тренированности.
4. Какие изменения происходят в системе дыхания под влиянием тренированности.
5. Как физическая нагрузка влияет на нервную систему.

Формы контроля самостоятельной работы обучающихся: расчетное практическое задание

1. Дать оценку физического развития (метод стандартов и антропометрических профилей).

АНАЛИТИЧЕСКОЕ ЗАДАНИЕ К РАЗДЕЛУ 1,

Форма практического задания:

Аналитическое задание по теме «**Мой личный опыт занятия спортом**» (на любительском или профессиональном уровне) в объеме 7-10 страниц машинописного текста, в котором обязательно отразить следующие разделы:

1. Вид спорта, которым Вы занимались: дать его краткую характеристику.
2. Определить к какой группе видов спорта он относится, и обосновать критерии выбора Вами именно этого вида спорта.
3. Описать какие физические, морально-волевые, психологические и иные качества данный вид спорта в Вас развил.
4. Описать Ваши личные достижения в избранном виде спорта.
5. Описать влияние избранного вида спорта на Вашу профессиональную деятельность.

Студент, освобожденный от занятий по физической культуре на основании медицинских показаний, пишет эссе «**Мой любимый вид спорта**» отражая в нем все пункты кроме пункта 4 (описать Ваши достижения в избранном виде спорта).

РУБЕЖНЫЙ КОНТРОЛЬ К РАЗДЕЛУ 1: форма рубежного контроля – оценка аналитического задания по разделу 1.

РАЗДЕЛ 2. ОСНОВЫ САМОСТОЯТЕЛЬНЫХ ЗАНЯТИЙ ФИЗИЧЕСКИМИ УПРАЖНЕНИЯМИ

Тема 5. Средства и методы физической культуры в регулировании работоспособности

Цель: познакомить со средствами и методами физической культуры для регулирования работоспособности

Перечень изучаемых элементов содержания

Труд студента, психофизическая работоспособность, средства физической культуры, методы физической культуры, средство профилактики, средства коррекции.

Вопросы для самоподготовки:

1. Какие пути профилактики умственного утомления вы знаете.
2. Какие пути профилактики физического утомления вы знаете.
3. Основные причины изменения психофизического состояния студента в период сессии.

Формы контроля самостоятельной работы обучающихся: расчетное практическое задание

1. Дать оценку физической работоспособности (степ-тест).
2. Дать оценку функционального состояния (проба Штанге, проба Генче).

Тема 6. Общая физическая и специальная подготовка

Цель: познакомить со средствами и методами общей физической и специальной физической тренировки

Перечень изучаемых элементов содержания

Средства физического воспитания, методы физического воспитания, физические качества, психические качества, интенсивность нагрузок, общая физическая подготовка, специальная физическая подготовка

Вопросы для самоподготовки:

1. Какие пути профилактики умственного утомления вы знаете.
2. Какие пути профилактики физического утомления вы знаете.
3. Основные причины изменения психофизического состояния студента в период сессии.

Формы контроля самостоятельной работы обучающихся: практическое задание

1. Подготовить комплекс упражнений для развития силы.
2. Подготовить комплекс упражнений для развития выносливости.
3. Подготовить комплекс упражнений для развития координации.

Тема 7. Современные оздоровительные технологии. Особенности организации студенческого спорта

Цель: познакомить студентов с разновидностями современных оздоровительных технологий

Перечень изучаемых элементов содержания

Аэробика, фитнес, фитбол-аэробика, бодибилдинг, калланетик, дыхательная гимнастика, йога, шейпинг, гиревой спорт.

Вопросы для самоподготовки:

1. Система организации студенческого спорта за рубежом.
2. Система организации студенческого спорта в России.
3. Система спортивных секций в вузе.

Формы контроля самостоятельной работы обучающихся: расчетное практическое задание

1. Оценка психологического статуса.
2. Оценка самочувствия, активности, настроения

Тема 8. Основы методики самостоятельных занятий физическими упражнениями

Цель: познакомить студентов с методикой самостоятельных занятий физическими упражнениями

Перечень изучаемых элементов содержания

Двигательная активность, мотивация, формы занятий, содержание занятий, гигиена занятий, определение нагрузки, самоконтроль.

Вопросы для самоподготовки:

1. Понятие оптимальной двигательной активности.
2. Формирование мотивации к занятиям физическими упражнениями.
3. Особенности планирования нагрузки.

Формы контроля самостоятельной работы обучающихся: расчетное практическое задание

1. Составить комплекс упражнений для самостоятельных занятий утренней гимнастикой.

2. Составить комплекс упражнений для физкульт-паузы.

Рассчитать оптимальную физическую нагрузку по формуле: $(ЧСС_2 - ЧСС_1) : ЧСС_1 \times 100\%$ (Оценка: «5» - 20 и <; «4» - 21-40; «3» - 41-65; «2» - 66-75; «1» - 76 и >.)

АНАЛИТИЧЕСКОЕ ЗАДАНИЕ К РАЗДЕЛУ 2.

Форма практического задания:

Аналитическое задание по теме «**Мои самостоятельные занятия физической культурой и спортом**» в объеме 10-12 страниц машинописного текста, в котором обязательно отразить следующие разделы:

1. Ваши мотивы, побуждающие самостоятельно заниматься физической культурой и спортом.
2. Цели, которые Вы ставите перед самостоятельными тренировочными занятиями.
3. Средства, используемые в процессе самостоятельных занятий (какие физические упражнения, использование естественных сил природы).
4. Методы организации Ваших самостоятельных занятий по физической культуре и спорту.
5. Дозировка тренировочных нагрузок при Ваших самостоятельных занятиях физической культурой и спортом.
6. Питание и личная гигиена при Ваших самостоятельных занятиях физической культурой и спортом.
7. Результаты, достигнутые Вами при самостоятельных занятиях физической культурой и спортом.

Студент, освобожденный от занятий по физической культуре на основании медицинских показаний, пишет эссе «**Мои самостоятельные занятия оздоровительной физической культурой**» отражая в нем все пункты аналитического задания.

РУБЕЖНЫЙ КОНТРОЛЬ К РАЗДЕЛУ 2: форма рубежного контроля – оценка аналитического задания по разделу 2.

РАЗДЕЛ 4. ФОНД ОЦЕНОЧНЫХ СРЕДСТВ ДЛЯ ПРОВЕДЕНИЯ ПРОМЕЖУТОЧНОЙ АТТЕСТАЦИИ ОБУЧАЮЩИХСЯ ПО УЧЕБНОЙ ДИСЦИПЛИНЕ

4.1. Форма промежуточной аттестации обучающегося по учебной дисциплине

Контрольным мероприятием промежуточной аттестации обучающихся по учебной дисциплине является **зачет, дифференцированный зачет**, который проводится в **устной** форме.

4.2. Перечень компетенций с указанием этапов их формирования в процессе освоения образовательной программы

Код компетенции	Содержание компетенции (части компетенции)	Результаты обучения	Этапы формирования компетенций в процессе освоения образовательной программы
УК-7	Способен поддерживать должный уровень физической подготовленности для обеспечения полноценной социальной и профессиональной деятельности	<i>Знать:</i> здоровьесберегающие технологии для поддержания здорового образа жизни с учетом физиологических особенностей организма и условий реализации профессиональной деятельности	Этап формирования знаний
		<i>Уметь:</i> планировать свое рабочее и свободное время для оптимального сочетания физической и умственной нагрузки и обеспечения работоспособности	Этап формирования умений
		<i>Владеть:</i> средствами и методами физического совершенствования в целях обеспечения полноценной социальной и профессиональной деятельности	Этап формирования навыков и получения опыта

4.3 Описание показателей и критериев оценивания компетенций на различных этапах их формирования, описание шкал оценивания

Код компетенции	Этапы формирования компетенций	Показатель оценивания компетенции	Критерии и шкалы оценивания
-----------------	--------------------------------	-----------------------------------	-----------------------------

УК-7	Этап формирования знаний.	<p>Теоретический блок вопросов.</p> <p>Уровень освоения программного материала, логика и грамотность изложения, умение самостоятельно обобщать и излагать материал</p>	<p>1) обучающийся глубоко и прочно освоил программный материал, исчерпывающе, последовательно, грамотно и логически стройно его излагает, тесно увязывает с задачами и будущей деятельностью, не затрудняется с ответом при видоизменении задания, умеет самостоятельно обобщать и излагать материал, не допуская ошибок: (9-10] баллов; 2) обучающийся твердо знает программный материал, грамотно и по существу излагает его, не допуская существенных неточностей в ответе на вопрос, может правильно применять теоретические положения: [8-9) баллов; 3) обучающийся освоил основной материал, но не знает отдельных деталей, допускает неточности, недостаточно правильные формулировки, нарушает последовательность в изложении программного материала: (6-8) баллов; 4) обучающийся не знает значительной части программного материала, допускает существенные ошибки: [0-6] баллов.</p>
------	---------------------------	--	---

УК-7	Этап формирования умений	<p>Аналитическое задание (<i>задачи, ситуационные задания, кейсы, проблемные ситуации и т.д.</i>)</p> <p>Практическое применение теоретических положений применительно к профессиональным задачам, обоснование принятых решений</p>	<p>1) свободно справляется с задачами и практическими заданиями, правильно обосновывает принятые решения, задание выполнено верно, даны ясные аналитические выводы к решению задания, подкрепленные теорией: (9-10] баллов;</p> <p>2) владеет необходимыми умениями и навыками при выполнении практических заданий, задание выполнено верно, отмечается хорошее развитие аргумента, однако отмечены погрешности в ответе, скорректированные при собеседовании: [8-9) баллов;</p>
УК-7	Этап формирования навыков и получения опыта.	<p>Аналитическое задание (<i>задачи, ситуационные задания, кейсы, проблемные ситуации и т.д.</i>)</p> <p>Решение практических заданий и задач, владение навыками и умениями при выполнении практических заданий, самостоятельность, умение обобщать и излагать материал.</p>	<p>3) испытывает затруднения в выполнении практических заданий, задание выполнено с ошибками, отсутствуют логические выводы и заключения к решению: (6-8) баллов;</p> <p>4) практические задания, задачи выполняет с большими затруднениями или задание не выполнено вообще, или задание выполнено не до конца, нет четких выводов и заключений по решению задания, сделаны неверные выводы по решению задания: [0-6] баллов.</p>

4.4 Типовые контрольные задания или иные материалы, необходимые для оценки знаний, умений, навыков и (или) опыта деятельности, характеризующих этапы формирования компетенций в процессе освоения образовательной программы

Теоретический блок вопросов:

1. Понятия «физическая культура», «спорт», «физическое воспитание».
2. Физическое развитие, физическое совершенство. Физическая подготовка и двигательная активность человека.
3. Физическая культура как учебная дисциплина высшего профессионального образования и ее задачи.
4. Здоровый образ жизни и факторы его составляющие. Роль физической культуры в формировании здорового образа жизни.
5. Значение физических упражнений для здоровья человека.
6. Гигиенические правила занятий физическими упражнениями.

7. Социальные и биологические факторы, их влияние на физическое развитие человека.
8. Воздействие экологических факторов на организм.
9. Физическая культура как средство борьбы с гиподинамией и гипокинезией.
10. Общая физическая подготовка (ОФП) и специальная физическая подготовка (СФП) студента. Их характеристики.
11. Средства физической культуры.
12. Оздоровительные силы природы как средство физической культуры.
13. Сила. Средства и методы развития силы.
14. Гибкость. Средства и методы развития гибкости.
15. Ловкость. Средства и методы развития ловкости.
16. Выносливость. Средства и методы развития выносливости.
17. Быстрота. Средства и методы развития быстроты.
18. Дыхательная система и ее функции при занятиях физическими упражнениями.
19. Опорно-двигательный аппарат и его функции при занятиях физическими упражнениями.
20. Сердечно-сосудистая система и ее функции при занятиях физическими упражнениями.
21. Врачебный контроль при занятиях физической культурой, его цель.
22. Критерии физического развития и физической подготовленности.
23. Правила самостоятельных занятий физическими упражнениями.
24. Значение утренней гимнастики.
25. Приемы закаливания.
26. Самоконтроль, основные методы. Дневник самоконтроля спортсмена.
27. Методы профилактики профессиональных заболеваний.
28. Основные формы производственной физической культуры.
29. Массовый спорт и спорт высших достижений. Их цели, задачи и различия.
30. Студенческий спорт. Организация и планирование спортивной подготовки в вузе.

Аналитическое задание:

1. Составить комплекс упражнений для самостоятельных занятий утренней гимнастикой.
2. Составить комплекс упражнений для физкульт-паузы.
3. Составить комплекс управлений для занятия по общей физической подготовке.
4. Рассчитать оптимальную физическую нагрузку по формуле: $(ЧСС_2 - ЧСС_1) : ЧСС_1 \times 100\%$ (Оценка: «5» - 20 и <; «4» - 21-40; «3» - 41-65; «2» - 66-75; «1» - 76 и >.)

4.5 Методические материалы, определяющие процедуры оценивания знаний, умений, навыков и (или) опыта деятельности, характеризующих этапы формирования компетенций

Промежуточная аттестация по учебной дисциплине проводится в соответствии с Положением о промежуточной аттестации обучающихся по основным профессиональным образовательным программам высшего образования – программ бакалавриата в Российском государственном социальном университете и Положение о балльно-рейтинговой системе оценки успеваемости обучающихся по основным профессиональным образовательным программам высшего образования - программам бакалавриата в Российском государственном социальном университете.

На промежуточную аттестацию отводится 20 рейтинговых баллов.

Ответы обучающегося на контрольном мероприятии промежуточной аттестации оцениваются педагогическим работником по 20 - балльной шкале, а итоговая оценка по учебной дисциплине выставляется по пятибалльной системе для дифференцированного зачета и по системе зачтено/не зачтено для зачета.

Критерии выставления оценки определяются Положением о балльно-рейтинговой системе оценки успеваемости обучающихся по основным профессиональным образовательным программам высшего образования - программам бакалавриата в Российском государственном социальном университете.

РАЗДЕЛ 5. УСЛОВИЯ РЕАЛИЗАЦИИ ДИСЦИПЛИНЫ

5.1. Перечень основной и дополнительной учебной литературы для освоения учебной дисциплины

5.1.1. Основная литература

1. Алхасов, Д. С. Теория и история физической культуры : учебник и практикум для вузов / Д. С. Алхасов. — Москва : Издательство Юрайт, 2020. — 191 с. — (Высшее образование). — ISBN 978-5-534-04714-1. — Текст : электронный // ЭБС Юрайт [сайт]. — URL: <http://www.biblio-online.ru/bcode/454169>(дата обращения: 24.05.2020).

2. Германов, Г. Н. Двигательные способности и физические качества. Разделы теории физической культуры : учебное пособие для вузов / Г. Н. Германов. — 2-е изд., перераб. и доп. — Москва : Издательство Юрайт, 2020. — 224 с. — (Высшее образование). — ISBN 978-5-534-04492-8. — Текст : электронный // ЭБС Юрайт [сайт]. — URL: <http://www.biblio-online.ru/bcode/453843>(дата обращения: 24.05.2020).

3. Физическая культура : учебник и практикум для вузов / А. Б. Муллер [и др.]. — Москва : Издательство Юрайт, 2020. — 424 с. — (Высшее образование). — ISBN 978-5-534-02483-8. — Текст : электронный // ЭБС Юрайт [сайт]. — URL: <http://www.biblio-online.ru/bcode/449973>(дата обращения: 24.05.2020).

5.1.2. Дополнительная литература

1. Всероссийский физкультурно-спортивный комплекс «Готов к труду и обороне»: путь к здоровью и физическому совершенству / авт.-сост. П. А. Виноградов, А.В. Царик, Ю.В. Окуньков. - Москва: Спорт, 2016. - 234 с.: табл. - Библиогр. в кн. - ISBN 978-5-906839-79-4; то же [Электронный ресурс]. - URL: <http://biblioclub.ru/index.php?page=book&id=454556>.

2. Германов, Г. Н. Физическая культура в школе. Легкая атлетика : учебное пособие для вузов / Г. Н. Германов, В. Г. Никитушкин, Е. Г. Цуканова. — Москва : Издательство Юрайт, 2020. — 461 с. — (Высшее образование). — ISBN 978-5-534-04548-2. — Текст : электронный // ЭБС Юрайт [сайт]. — URL: <http://www.biblio-online.ru/bcode/454033>(дата обращения: 24.05.2020).

3. Иванков, Ч. Технология физического воспитания в высших учебных заведениях : учебное пособие / Ч. Иванков, С.А. Литвинов. – Москва : Владос, 2015. – 304 с. : ил. – Режим доступа: по подписке. – URL: <http://biblioclub.ru/index.php?page=book&id=429625> (дата обращения: 24.05.2020). – ISBN 978-5-691-02197-8. – Текст : электронный.

5.2 Перечень ресурсов информационно-коммуникационной сети «Интернет», необходимых для освоения учебной дисциплины

№ №	Название электронного ресурса	Описание электронного ресурса	Используемый для работы адрес
1.	ЭБС «Университетская библиотека онлайн»	Электронная библиотека учебников, учебных пособий, монографий, периодических изданий, справочников, словарей, энциклопедий, видео- и аудиоматериалов,	http://biblioclub.ru/ 100% доступ

		иллюстрированных изданий	
2.	Научная электронная библиотека "eLIBRARY.ru"	Крупнейший российский информационно-аналитический портал в области науки, технологии, медицины и образования, содержащий рефераты и полные тексты научных публикаций	http://elibrary.ru/ 100% доступ
3.	ЭБС издательства «Юрайт»	Виртуальный читальный зал учебников и учебных пособий от авторов ведущих вузов России по различным дисциплинам	https://urait.ru/ 100% доступ
4.	ЭБС издательства "ЛАНЬ"	Ресурс, включающий в себя издания издательства "Лань" и других ведущих издательств учебной литературы и электронные версии периодических изданий по естественным, техническим и гуманитарным наукам.	http://e.lanbook.com/ 100% доступ
5.	ЭБС "Book.ru"	Онлайн библиотека актуальной учебной и научной литературы.	http://www.book.ru 100% доступ
6.	База данных "EastView"	Полнотекстовая база данных источников по общественным и гуманитарным наукам.	http://ebiblioteka.ru/ 100% доступ

5.3 Методические указания для обучающихся по освоению учебной дисциплины

Освоение обучающимся учебной дисциплины «Физическая культура и спорт» предполагает изучение материалов дисциплины на аудиторных занятиях и в ходе самостоятельной работы. Аудиторные занятия проходят в форме лекций, семинаров и практических занятий. Самостоятельная работа включает разнообразный комплекс видов и форм работы обучающихся.

Для успешного освоения учебной дисциплины и достижения поставленных целей необходимо внимательно ознакомиться с рабочей программы учебной дисциплины, доступной в электронной информационно-образовательной среде РГСУ.

Следует обратить внимание на списки основной и дополнительной литературы, на предлагаемые преподавателем ресурсы информационно-телекоммуникационной сети Интернет. Эта информация необходима для самостоятельной работы обучающегося.

При подготовке к аудиторным занятиям необходимо помнить особенности каждой формы его проведения.

Подготовка к учебному занятию лекционного типа заключается в следующем.

С целью обеспечения успешного обучения обучающийся должен готовиться к лекции, поскольку она является важнейшей формой организации учебного процесса, поскольку:

- знакомит с новым учебным материалом;
- разъясняет учебные элементы, трудные для понимания;
- систематизирует учебный материал;
- ориентирует в учебном процессе.

С этой целью:

- внимательно прочитайте материал предыдущей лекции;

- ознакомьтесь с учебным материалом по учебнику и учебным пособиям с темой прочитанной лекции;
- внесите дополнения к полученным ранее знаниям по теме лекции на полях лекционной тетради;
- запишите возможные вопросы, которые вы зададите лектору на лекции по материалу изученной лекции;
- постарайтесь уяснить место изучаемой темы в своей подготовке;
- узнайте тему предстоящей лекции (по тематическому плану, по информации лектора) и запишите информацию, которой вы владеете по данному вопросу.

Подготовка к занятию семинарского типа

При подготовке и работе во время проведения занятий семинарского типа следует обратить внимание на следующие моменты: на процесс предварительной подготовки, на работу во время занятия, обработку полученных результатов, исправление полученных замечаний.

Предварительная подготовка к учебному занятию семинарского типа заключается в изучении теоретического материала в отведенное для самостоятельной работы время, ознакомление с инструктивными материалами с целью осознания задач практического занятия, техники безопасности на занятиях.

Работа во время проведения учебного занятия семинарского типа включает:

- консультирование студентов преподавателями и вспомогательным персоналом с целью предоставления исчерпывающей информации, необходимой для самостоятельного выполнения предложенных преподавателем задач, ознакомление с правилами техники безопасности на занятиях;
- самостоятельное выполнение заданий согласно обозначенной учебной программой тематики.

Обработка, обобщение полученных результатов работы проводится обучающимися самостоятельно или под руководством преподавателя (в зависимости от степени сложности поставленных задач). В результате оформляется индивидуальный отчет. Подготовленная к сдаче на контроль и оценку работа сдается преподавателю. Форма отчетности может быть письменная, устная или две одновременно. Главным результатом в данном случае служит получение положительной оценки по каждому практическому занятию. Это является необходимым условием при проведении рубежного контроля и допуска к зачету, дифференцированному зачету. При получении неудовлетворительных результатов обучающийся имеет право в дополнительное время пересдать преподавателю работу до проведения промежуточной аттестации.

5.4 Информационно-технологическое обеспечение образовательного процесса по учебной дисциплине

5.4.1. Средства информационных технологий

1. Персональные компьютеры;
2. Средства доступа к Интернет;
3. Проектор.

5.4.2. Программное обеспечение

- 1.Операционная система Windows 7
- 2.Microsoft Office Professional Plus 2007 Russian Academic OPEN No Level
- 3.TrueConf(client)

5.4.3. Информационные справочные системы

Название электронного ресурса	Описание электронного ресурса	Используемый для работы адрес
ЭБС «Университетская библиотека онлайн»	Электронная библиотека учебников, учебных пособий, монографий, периодических изданий, справочников, словарей, энциклопедий, видео- и аудиоматериалов, иллюстрированных изданий	http://biblioclub.ru/ 100% доступ
Научная электронная библиотека "eLIBRARY.ru"	Крупнейший российский информационно-аналитический портал в области науки, технологии, медицины и образования, содержащий рефераты и полные тексты научных публикаций	http://elibrary.ru/ 100% доступ
ЭБС издательства «Юрайт»	Виртуальный читальный зал учебников и учебных пособий от авторов ведущих вузов России по различным дисциплинам	https://urait.ru/ 100% доступ
ЭБС издательства "ЛАНЬ"	Ресурс, включающий в себя издания издательства "Лань" и других ведущих издательств учебной литературы и электронные версии периодических изданий по естественным, техническим и гуманитарным наукам.	http://e.lanbook.com/ 100% доступ
ЭБС "Book.ru"	Онлайн библиотека актуальной учебной и научной литературы.	http://www.book.ru 100% доступ
База данных "EastView"	Полнотекстовая база данных источников по общественным и гуманитарным наукам.	http://ebiblioteka.ru/ 100% доступ

5.5 Материально-техническое обеспечение образовательного процесса по учебной дисциплине

Для изучения учебной дисциплины «Физическая культура и спорт» в рамках реализации основной профессиональной образовательной программы по направлению подготовки 41.03.05 История очной формы обучения используются:

Учебная аудитория для занятий лекционного типа оснащена специализированной мебелью (стол для преподавателя, парты, стулья, доска для написания мелом); техническими средствами обучения (видеопроекционное оборудование, средства звуковоспроизведения, экран и имеющие выход в сеть Интернет), видеофильмами (Серия из 20 фильмов «Физкультурно-оздоровительные технологии», «Технологии спорта», «Методика обучения самостоятельных занятий физической культурой»).

Учебная аудитория для занятий семинарского типа: оснащена специализированной мебелью (стол для преподавателя, парты, стулья, доска для написания мелом); техническими средствами обучения (видеопроекционное оборудование, средства звуковоспроизведения, экран и имеющие выход в сеть Интернет), видеофильмами (Серия из 20 фильмов «Физкультурно-оздоровительные технологии», «Технологии спорта», «Методика обучения самостоятельных занятий физической культурой»).

5.6. Образовательные технологии

При реализации учебной дисциплины «**Физическая культура и спорт**» применяются различные образовательные технологии, в том числе технологии электронного обучения.

Освоение учебной дисциплины «**Физическая культура и спорт**» предусматривает использование в учебном процессе активных и интерактивных форм проведения учебных занятий в форме мозгового штурма, круглого стола, тренингов постановки и прояснения цели, разбора конкретных ситуаций, в сочетании с внеаудиторной работой с целью формирования и развития профессиональных навыков обучающихся.

Номер темы	Вид занятия	Используемая интерактивная образовательная технология (наименование и краткая методическая характеристика)	Кол-во часов
№1	Семинар	Тренинг постановки и прояснения цели «Цели, которых мы хотим достичь, занимаясь физической культурой»	2
№2	Семинар	Разбор конкретной ситуации «Уровень физической и умственной работоспособности»	2
№3	Семинар	Круглый стол «Здоровьесберегающее и самосохранительное поведение молодежи»	2
№4	Семинар	Разбор конкретной ситуации «Уровень физического развития современной молодежи», Мозговой штурм «Вся правда о пиве»	2
№5	Семинар	Разбор ситуации «Методы совладания со стрессом. Позитивное мышление как антистрессовый метод», «Оценка физической работоспособности современной молодежи»	2
№6	Семинар	Разбор конкретной ситуации «Двигательный потенциал учащейся молодежи»	2
№7	Семинар	Мозговой штурм «Скажем курению-нет»	2
№8	Семинар	Круглый стол «Почему мы должны заниматься физической культурой регулярно»	2
Итого:			16

ЛИСТ РЕГИСТРАЦИИ ИЗМЕНЕНИЙ

№ п/п	Содержание изменения	Реквизиты документа об утверждении изменения	Дата введения изменения
1.	Утверждена и введена в действие решением Ученого совета гуманитарного факультета на основании Федерального государственного образовательного стандарта высшего образования по направлению подготовки 46.03.01 История (уровень бакалавриата), утвержденным приказом Министерства образования и науки Российской Федерации от 08.10.2020 г. № 1291	Протокол заседания факультета № 12 от «21» июня 2021 года	1.09.2021
2.	Актуализирована с учетом развития науки, культуры, экономики, техники, технологий и социальной сферы	Протокол заседания факультета № 9 от «26» апреля 2022 года	1.09.2022



Министерство науки и высшего образования Российской Федерации
Федеральное государственное бюджетное образовательное учреждение
высшего образования
«РОССИЙСКИЙ ГОСУДАРСТВЕННЫЙ СОЦИАЛЬНЫЙ
УНИВЕРСИТЕТ»

УТВЕРЖДАЮ

И.о. декана гуманитарного факультета

_____/ М.В. Афонин
«26» апреля 2022 г.

РАБОЧАЯ ПРОГРАММА ДИСЦИПЛИНЫ (МОДУЛЯ)
ЭЛЕКТИВНЫЕ ДИСЦИПЛИНЫ ПО ФИЗИЧЕСКОЙ КУЛЬТУРЕ И
СПОРТУ

Направление подготовки
46.03.01 История

Направленность (профиль)
«Всеобщая история»

ОБРАЗОВАТЕЛЬНАЯ ПРОГРАММА ВЫСШЕГО ОБРАЗОВАНИЯ - ПРОГРАММА
БАКАЛАВРИАТА

Форма обучения
Очная

Москва 2022

Рабочая программа дисциплины (модуля) «**Элективные дисциплины по физической культуре и спорту**» разработана на основании федерального государственного образовательного стандарта высшего образования – *бакалавриата* по направлению подготовки 46.03.01 История, утвержденного приказом Министерства образования и науки Российской Федерации от 8 октября 2020 г. № 1291, учебного плана по основной профессиональной образовательной программе высшего образования - программы бакалавриата по направлению подготовки 46.03.01 История.

Руководитель основной профессиональной образовательной программы



Н.В. Ляпунова

(подпись)

Рабочая программа дисциплины (модуля) обсуждена и утверждена на заседании Ученого совета гуманитарного факультета.
Протокол № 9 от «26» апреля 2022 года.

И.о. декана гуманитарного факультета
к. юрид. наук, доцент



М.В. Афонин

(подпись)

Рабочая программа дисциплины (модуля) рецензирована и рекомендована к утверждению:

Кандидат педагогических наук, доцент
кафедры безопасности жизнедеятельности
и адаптивной физической культуры
Шуйского филиала ИвГУ



Е.А. Осокина

(подпись)

Кандидат педагогических наук, доцент
кафедры теории и методики физической культуры и спорта РГСУ



М.А. Петрова

(подпись)

Согласовано
Научная библиотека, директор



И.Г. Маляр

(подпись)

СОДЕРЖАНИЕ

РАЗДЕЛ 1. ПАСПОРТ РАБОЧЕЙ ПРОГРАММЫ ДИСЦИПЛИНЫ (МОДУЛЯ).....	4
1.1 Цель и задачи дисциплины (модуля).....	4
1.2. Место дисциплины (модуля) в структуре основной профессиональной образовательной программы.....	4
«Технология и организация экскурсионной деятельности»;.....	4
«Историческое краеведение» и др.....	4
1.3 Планируемые результаты обучения по дисциплине (модулю) в рамках планируемых результатов освоения основной образовательной программы.....	4
РАЗДЕЛ 2. СТРУКТУРА И СОДЕРЖАНИЕ ДИСЦИПЛИНЫ.....	5
2.1 Объем дисциплины (модуля), включая контактную работу обучающегося с педагогическими работниками и самостоятельную работу обучающегося.....	5
2.2. Учебно-тематический план дисциплины (модуля).....	6
РАЗДЕЛ 3. УЧЕБНО-МЕТОДИЧЕСКОЕ ОБЕСПЕЧЕНИЕ САМОСТОЯТЕЛЬНОЙ РАБОТЫ ОБУЧАЮЩИХСЯ ПО ДИСЦИПЛИНЕ (МОДУЛЮ).....	6
3.1. Виды самостоятельной работы обучающихся по дисциплине (модулю).....	6
Самостоятельная работа не предусмотрена.....	6
3.2 Методические указания к самостоятельной работе по дисциплине (модулю).....	6
РАЗДЕЛ 4. ФОНД ОЦЕНОЧНЫХ СРЕДСТВ ДЛЯ ПРОВЕДЕНИЯ ПРОМЕЖУТОЧНОЙ АТТЕСТАЦИИ ОБУЧАЮЩИХСЯ ПО ДИСЦИПЛИНЕ (МОДУЛЮ).....	16
4.1. Форма промежуточной аттестации обучающегося по дисциплине (модулю).....	16
4.2. Перечень компетенций с указанием этапов их формирования в процессе освоения образовательной программы.....	16
4.3 Описание показателей и критериев оценивания компетенций на различных этапах их формирования, описание шкал оценивания.....	17
4.4 Типовые контрольные задания или иные материалы, необходимые для оценки знаний, умений, навыков и (или) опыта деятельности, характеризующих этапы формирования компетенций в процессе освоения образовательной программы.....	18
Примерный перечень контрольных нормативов к промежуточной аттестации студентов, посещающих спортивный и секционный модули.....	18
4.5 Методические материалы, определяющие процедуры оценивания знаний, умений, навыков и (или) опыта деятельности, характеризующих этапы формирования компетенций.....	24
РАЗДЕЛ 5. УСЛОВИЯ РЕАЛИЗАЦИИ ДИСЦИПЛИНЫ.....	24
5.1. Перечень основной и дополнительной учебной литературы для освоения дисциплины (модуля).....	24
5.2 Перечень ресурсов информационно-коммуникационной сети «Интернет», необходимых для освоения дисциплины (модуля).....	25
5.3 Методические указания для обучающихся по освоению дисциплины (модуля).....	26
5.4 Информационно-технологическое обеспечение образовательного процесса по дисциплине (модулю).....	27
5.5 Материально-техническое обеспечение образовательного процесса по дисциплине (модулю).....	28
5.6 Образовательные технологии.....	29
ЛИСТ РЕГИСТРАЦИИ ИЗМЕНЕНИЙ.....	30

РАЗДЕЛ 1. ПАСПОРТ РАБОЧЕЙ ПРОГРАММЫ ДИСЦИПЛИНЫ (МОДУЛЯ)

1.1 Цель и задачи дисциплины (модуля)

Цель дисциплины (модуля) заключается в получении обучающимися теоретических знаний об организации физкультурно-спортивной деятельности и подготовка их к разносторонней профессиональной деятельности в сфере физической культуры и спорта.

Задачи дисциплины (модуля):

1. обеспечить усвоение знаний в области организации физкультурно-спортивной работы, средств, методов, форм организации работы с различными возрастными группами, опираясь на закономерности и особенности развития каждой возрастной группы;
2. обеспечить формирование навыков определения цели и задач, планирования, проведения, анализа и оценки физкультурно-спортивных занятий с различными возрастными группами населения;
3. формировать устойчивый интерес к работе с различными возрастными группами населения в сфере физической культуры и спорта.

1.2. Место дисциплины (модуля) в структуре основной профессиональной образовательной программы

Дисциплина (модуль) «*Элективные дисциплины по физической культуре и спорту*» реализуется в обязательной части основной образовательной программы по направлению подготовки 46.03.01 История очной форме обучения.

Для изучения данной дисциплины (модуля) необходимы следующие знания, умения и навыки, формируемые предшествующими дисциплинами:

- Физическая культура

Перечень последующих учебных дисциплин, для которых необходимы знания, умения и навыки, формируемые данной учебной дисциплиной:

«Технология и организация экскурсионной деятельности»;

«Историческое краеведение» и др.

1.3 Планируемые результаты обучения по дисциплине (модулю) в рамках планируемых результатов освоения основной образовательной программы

Процесс освоения дисциплины (модуля) направлен на формирование у обучающихся следующих универсальных, общепрофессиональных и профессиональных компетенций: УК-7, в соответствии с основной образовательной программой по направлению подготовки 46.03.01 История.

В результате освоения дисциплины (модуля) обучающийся должен демонстрировать следующие результаты:

Категория компетенций	Код компетенции	Формулировка компетенции	Код и наименование индикатора достижения компетенции	Результаты обучения
Самоорганизация и саморазвитие (в том числе здоровьесбережен	УК-7	Способен поддерживать должный уровень	УК-7.1. Поддерживает должный уровень	<i>Знать:</i> здоровьесберегающие технологии для поддержания

ие)		физической подготовленности для обеспечения полноценной социальной и профессиональной деятельности	физической подготовленности для обеспечения полноценной социальной и профессиональной деятельности и соблюдает нормы здорового образа жизни. УК-7.2. Использует основы физической культуры для осознанного выбора здоровьесберегающих технологий с учетом внутренних и внешних условий реализации конкретной профессиональной деятельности. УК-7.3. Определяет личный уровень сформированности показателей физического развития и физической подготовленности.	здорового образа жизни с учетом физиологических особенностей организма и условий реализации профессиональной деятельности <i>Уметь:</i> планировать свое рабочее и свободное время для оптимального сочетания физической и умственной нагрузки и обеспечения работоспособности <i>Владеть:</i> средствами и методами физического самосовершенствования в целях обеспечения полноценной социальной и профессиональной деятельности
-----	--	--	--	---

РАЗДЕЛ 2. СТРУКТУРА И СОДЕРЖАНИЕ ДИСЦИПЛИНЫ

2.1 Объем дисциплины (модуля), включая контактную работу обучающегося с педагогическими работниками и самостоятельную работу обучающегося

Общая трудоемкость дисциплины, изучаемой в 1,2,3,4,5,6 семестрах, составляет 328 часов. По дисциплине предусмотрено 6 зачетов.

Очная форма обучения

Вид учебной работы	Всего часов	Семестры					
		1	2	3	4	5	6
Контактная работа обучающихся с педагогическими работниками (по видам учебных занятий) (всего):	328	54	54	54	54	54	58
Учебные занятия лекционного типа	-	-	-	-	-	-	-
Практические занятия	328	54	54	54	54	54	58
Лабораторные занятия	-	-	-	-	-	-	-
Контактная работа в ЭИОС	-	-	-	-	-	-	-
Самостоятельная работа обучающихся, всего	-	-	-	-	-	-	-
Контроль промежуточной аттестации (час)	-	-	-	-	-	-	-
ОБЪЕМ ДИСЦИПЛИНЫ В ЧАСАХ	328	54	54	54	54	54	58

2.2. Учебно-тематический план дисциплины (модуля)

Очной формы обучения

Раздел, тема	Виды учебной работы, академических часов						
	Всего	Самостоятельная работа	Контактная работа обучающихся с педагогическими работниками				
			Всего	Лекционные занятия	Семинарские/практические	Лабораторные занятия	Контактная работа в ЭИОС
1-6 семестры							
Секционный/оздоровительный/спортивный модуль	328	328	0	0	328	0	0
Общий объем, часов	328	328	0	0	328	0	0
Форма промежуточной аттестации	Зачеты						
Общий объем часов по дисциплине (модулю)	328	328	0	0	328	0	0

РАЗДЕЛ 3. УЧЕБНО-МЕТОДИЧЕСКОЕ ОБЕСПЕЧЕНИЕ САМОСТОЯТЕЛЬНОЙ РАБОТЫ ОБУЧАЮЩИХСЯ ПО ДИСЦИПЛИНЕ (МОДУЛЮ)

3.1. Виды самостоятельной работы обучающихся по дисциплине (модулю)

Самостоятельная работа не предусмотрена.

3.2 Методические указания к самостоятельной работе по дисциплине (модулю)»

Секционный модуль

Раздел 1. Легкая атлетика

Цель: Овладеть техникой бега, на короткие и длинные дистанции, техникой выполнения специальных беговых упражнений, техникой прыжков, метания, техникой высокого и низкого старта.

Перечень изучаемых элементов содержания

Учебно-тренировочный подраздел. Ходьба (обыкновенная и спортивная). Специальные упражнения бегуна; бег с ускорениями с хода, с максимальной скоростью, с изменением темпа и ритма шагов. Старты: низкий, высокий; с опорой на одну руку. Финиширование: грудью, плечом. Бег: свободный по прямой и повороту, с наращиванием скорости и последующим продвижением вперед по инерции. Отталкивание как основная фаза бега; осанка и работа рук во время бега, вынос бедра, постановка стопы; техника бега на короткие дистанции, техника передачи эстафетной палочки без перекладывания в другую руку после приема (стоя на месте, в ходьбе и беге) без ограничения зоны передачи и в зоне передачи. Бег в гору и под гору (угол 20-30°). Повторный бег с предельной и околопредельной интенсивностью по прямой и повороту на отрезках от 20 до 60 м с хода с переходом в бег по инерции.

Бег с высокого старта на 100-150 м в различном темпе, на 200, 300, 400 в среднем темпе; переменный бег на 200-л 300м (общая длина дистанции 1000-1500 м).

Подводящие упражнения для овладения техникой барьерного бега.

Кросс (бег по пересеченной местности). Бег на равнинных участках, бег на местности с преодолением естественных препятствий, бег по твердому, мягкому и скользкому грунту; бег по пересеченной местности, Бег на дистанцию 2000 м (девушки) и 3000 м (юноши) на результат.

Прыжки. Техника специальных упражнений для прыжков в высоту и длину. Прыжки с места в длину, тройной, пятикратной, в высоту; с ноги на ногу, на двух ногах, скачки на левой и правой ноге, маховые движения ног в прыжках в длину и высоту, определение толчковой ноги, постановка толчковой ноги, ритм последних трех шагов, маховые движения рук в прыжках в длину и высоту, отталкивание, приземление; прыжки в длину способом «согнув ноги», ознакомление с техникой прыжка в высоту способом «перешагивание».

Метания. Общее ознакомление с техникой метания, держание снаряда (теннисного мяча, гранаты), исходное положение для метания, отведение снаряда, скрестный шаг, метания (мяча, гранаты) с 1-3-5-7 шагов. Толкание ядра (ознакомление) с места; с разбега.

Подводящие упражнения для освоения отдельных фаз и элементов метания. Упражнения с набивными мячами: перебрасывание и толкание в парах из различных положений; метания различными способами - снизу вперед, снизу через себя назад, вперед из-за головы двумя руками; толкание набивного мяча с места вверх, вперед, стоя лицом и боком в сторону толчка. Специальные упражнения, обеспечивающие повышение функциональных возможностей организма студента, способствующие совершенствованию технике метания мяча, гранаты и толканию ядра.

Раздел 2. Спортивные игры (футбол, волейбол, баскетбол)

Цель: научить технике и тактике игры в нападении и защите, технике ведения мяча (футбол, баскетбол), технике приема мяча (волейбол), баскетбол, технике подачи (волейбол), технике передачи (футбол, баскетбол).

Перечень изучаемых элементов содержания:

БАСКЕТБОЛ. Действия без мяча: передвижения приставными шагами правым и левым боком с чередованием скорости и направлением движения; переход с передвижения правым боком на передвижение левым боком; передвижение в основной стойке, остановка прыжком после ускорения; остановка в шаге; повороты на месте (вперед и назад).

Техника владения мячом. Ловля мяча: одной и двумя руками на уровне груди, двумя руками высокого мяча двумя руками низкого мяча, катящегося мяча (стоя на месте и в движении).

Передачи мяча: двумя руками от груди, двумя руками сверху, одной рукой от плеча. Передачи мяча одной рукой от плеча, одной рукой сверху, одной рукой снизу. Передачи мяча изученными способами при встречном движении и при поступательном.

Броски мяча двумя руками от груди, двумя руками сверху, броски мяча одной рукой сверху в движении после двух шагов, движение одной рукой в прыжке после ловли мяча: в прыжке со средней дальней дистанции, с места одной рукой, сверху и с дальней дистанции; штрафной бросок.

Ведение мяча: на месте и в движении с высоким и низким отскоком; с изменением направления и скорости движения, высоты отскока мяча от пола. Обводка противника без зрительного контроля. Ведение с асинхронным ритмом движений руки с мячом и ног.

Обманные действия: финт на рывок, финт но бросок, финт но проход.

Техника защиты. Техника передвижений; стойка защитника с выставленной вперед ногой. Стойка со ступнями на одной линии. Сочетания способов передвижения с техническими приемами игры в защите. Индивидуальные действия в защите (перехваты мяча; борьба за мяч, не попавший в корзину).

Тактика нападения. Индивидуальные действия: выход на свободное место с целью атаки противника и получения мяча; выбор места на площадке с целью адекватного взаимодействия с партнерами по команде, применение изученных приемов техники нападения в зависимости от ситуации на площадке; действия одного защитника против двух нападающих в системе быстрого прорыва.

Групповые действия: взаимодействие двух игроков заслонами (внутренними и наружными); взаимодействие двух игроков переключениями.

Командные действия: организация командных действий по принципу «выходи на свободное место»; позиционное нападение с применением заслонов; организация командных действий против быстрого прорыва.

Тактика защиты. Индивидуальные действия: применение изученных защитных стоек и передвижений в зависимости от действия нападающего; выбор места и способа противодействия нападающему без мяча в зависимости от места нахождения мяча, выбор места по отношению к нападающему с мячом. Противодействие при бросках мяча в корзину.

Групповые действия. Взаимодействие двух игроков - подстраховка, отступление, проскальзывание.

Командные действия: переключение от действий в нападении к действиям в защите, личная система защиты.

Спортивные игры: баскетбол по упрощенным и основным правилам.

Подвижные игры с использованием элементов техники игры.

ВОЛЕЙБОЛ

Перечень изучаемых элементов содержания

Действия без мяча. Перемещения и стойки: стартовая стойка (исходное положение) – основная. Ходьба, бег, перемещаясь лицом вперед. Перемещения приставными шагами: лицом, правым, левым боком вперед, двойной шаг вперед. Сочетания способов перемещений.

Действия с мячом. Передача мяча: сверху двумя руками; с собственного подбрасывания; с набрасывания партнера; в различных направлениях на месте после перемещения; передачи в парах, отбивания мяча кулаком через сетку в непосредственной близости от нее: из зоны в зону, из глубины площадки к сетке, стоя спиной в направлении передачи сверху из глубины площадки.

Прием мяча сверху двумя руками: отскочившего от стены, после броска в сторону, после броска через сетку; от нижней и верхней прямой подачи в зону нападения; сверху двумя руками, снизу двумя руками, с подачи в зонах 6, 1, 5 и передача в зоны 3,2; нижняя передача на точность, прием мяча снизу двумя руками с подачи в зонах 6,1,5 и первая передача в зоны 4.3,2.

Подача мяча. Верхняя и нижняя прямая, верхняя боковая.

Нападающий удар через сетку по ходу из зон 4,3,2; в зонах 4,2 с передачей из глубины площадки; из зоны 3 с высоких и средних передач; с удаленных от сетки передач.

Блокирование: одиночное, групповое в зонах 4,2, выполняемых с передачи из зоны 3; по ходу выполняемых из двух зон (4-3 и 2-3) в известном направлении.

Тактическая подготовка. Тактика нападения. Индивидуальные действия: выбор места для выполнения нижней подачи; выбор места для второй передачи и в зоне 3. Выбор способа отбивания мяча через сетку: передача сверху двумя руками, кулаком снизу. Подача по точность в зоны (по заданию). Выбор места: для выполнения второй передачи в зоне 2; стоя спиной по направлению; при выполнении подач.

Групповые действия. Взаимодействие игроков в передней линии в нападении: взаимодействие игроков в задней линии при приеме мяча с подач, взаимодействие игроков зон 6,5,1 с зоной 3, взаимодействие игрока зоны 3 с игроком зоны 4, игрока зоны 3 с игроком зоны 2 (при второй передаче). Взаимодействие игроков при второй передаче зон 6,1,5 с зоной 2 (при приеме от передачи подач).

Командные действия. Прием подачи и первая передача в зону 3, вторая передача игроку, к которому передающий обращен лицом. Прием подач: первая в зону 3, вторая передача в зоны 4,2 стоя лицом в сторону передач. Система игры со второй передачи и игрока передней линии.

Тактика защиты. Выбор места при приеме подач. Расположение игроков при приеме подачи, когда вторую передачу выполняет игрок зоны 1,3. Система игры в защите при страховке нападающего игроком задней линии. Взаимодействие игроков зон 2 и 6 при приеме трудных мячей от подач, нападающих ударов, обманных действиях соперников.

Групповые действия. Взаимодействия игроков задней линии: игрока зоны 1 с игроком зоны 6, игрока зоны 5 с игроком зоны 6, игрока зоны 6 с игроками зон 5 и 6; игроков передней линии: игрока зоны 3 с игроками зон 4 и 2, игроков зон 5,1,6 с игроками зон 4,2 при приеме, подаче и передаче (при обманных действиях).

Командные действия. Расположение игроков при приеме мяча от противника «углом вперед» с применением групповых действий.

Спортивные игры: волейбол по упрощенным и основным правилам соревнований.

Упражнения: для привития навыков быстроты ответных действий; для развития качеств, необходимых при приеме и передачах мяча; для развития качеств, необходимых при подаче мяча, выполнения нападающих ударов, при блокировании. Упражнения для развития прыгучести.

Подвижные игры, направленные на развитие специальной физической подготовки волейболиста.

ФУТБОЛ.

Перечень изучаемых элементов содержания

Техника игры без мяча. Передвижения приставными шагами и скрестными шагами. Остановки шагом, повороты на 90 и 180°. Прыжки с одной ноги на другую, прыжки на двух ногах на месте, с поворотом на 90, 180, 360°.

Техника владения мячом. Удары по мячу ногой; удар внутренней стороной стопы, удар серединой подъема, удары внутренней и внешней частью подъема, удар носком, пяткой, удар внешней стороной стопы. Резанные удары, удары с лета, с полукета.

Удары по мячу головой. Удар серединой лба. Удар серединой лба в прыжке, в броске. Удар боковой частью лба.

Способы остановки мяча. Остановка катящегося мяча внутренней стороной стопы, подошвой; опускающегося мяча внутренней стороной стопы, подошвой, внешней стороной стопы, голенью. Остановка мяча бедром, животом, грудью, головой.

Обучение ведению мяча внешней частью подъема, внутренней частью подъема.

Обучение финтам. Финты: «наступление подошвой на мяч», «ложная остановка мяча подошвой», «проброс мяча мимо соперника», «ложный замах для удара».

Обучение отбору мяча. Отбор мяча перехватом, толчком, подкатом.

Обучение вбрасыванию мяча.

Обучение технике игры вратаря. Основная стойка. Ловля катящихся и низколетающих мячей. Ловля полувысоких мячей, ловля высоколетающих мячей. Ловля мячей в падении и в броске. Отбивание летящих мячей. Вбрасывание мяча вратарем.

Раздел 3. Оздоровительная тренировка атлетическая гимнастика, изотон, фитбол-аэробика, степ-аэробика, йога, стрейчинг

Цель: научить технике выполнения базовых шагов, составлению комбинаций по степ-аэробике, подбору музыки для нагрузки различной интенсивности, разных направлений.

Перечень изучаемых элементов содержания:

Базовые шаги: бэйсик-степ, приставной шаг, V-степ, L-степ, кик. Правила составления комбинации на 8 тактов, комбинации на 16 тактов, комбинации на 32 такта. Выполнение упражнений в партере на развитие гибкости, силы. Выполнение комплексов упражнений с гантелями, с эспандерами, с эластичной резиной. Комплекс аутогенной тренировки. Комплекс силовой тренировки с использованием степ-платформы. Оздоровительная тренировка в физкультурном воспитании студентов. Освоение и обучение основным физкультурно-оздоровительным технологиям. Аэробная (кардиореспираторная) тренировка, атлетическая (мышечная) гимнастика, дыхательные практики, суставная гимнастика, мышечная релаксация, гимнастика для глаз, стретчинг. Особенности развития физических качеств и способностей с оздоровительной направленностью. Дозирование физических нагрузок. Подбор упражнений оздоровительной направленности с учетом состояния здоровья.

Раздел 4. Стрельба

Цель: научить технике выполнения лыжных ходов (классических и коньковых)

Перечень изучаемых элементов содержания:

Техника безопасности при проведении занятий по пулевой стрельбе. Общие сведения о пулевой стрельбе как о виде физической подготовки. Общие сведения об устройстве оружия. Изготовление при стрельбе, прицеливание. Стрельба из оружия лежа, с упора без патронов. Дистанция 25 м. Стрельба из оружия из положения лежа с упора. Дистанция 50 м. Овладение крупноструктурными элементами техники стрельбы: изготовкой с правильным и удобным положением туловища, ног, рук; правильным захватом и удержанием оружия; общепринятыми способами управления спуском, дыханием; правильным прицеливанием, распределением мышечным усилием при удержании оружия и т. д. Проверка изученных элементов техники стрельбы на результат.

Раздел 5. Общая физическая подготовка

Цель: научить технике выполнения общеподготовительных упражнений, составлению комплексов упражнений различной направленности.

Перечень изучаемых элементов содержания:

Учебно-тренировочный подраздел. Выполнение строевых команд на месте и в движении; передвижения строевым шагом. Повороты направо, налево, кругом; строевые команды.

Общеподготовительные (О.П.У.) упражнения, выполняемые группой; в парах, индивидуально, О.П.У. с использованием предметов (набивные мячи, гимнастические палки, скакалки, гантели и др.), О.П.У. у гимнастической стенки, с использованием гимнастических скамеек и других гимнастических снарядов.

Упражнения для развития гибкости; для развития быстроты и ловкости; для развития скоростно-силовых качеств. Упражнения на координацию; комплексы корригирующих упражнений для позвоночника, мышц спины, живота, плечевого пояса импровизированные танцевальные движения в заданном ритме.

Прикладные упражнения; упражнения в равновесии; упражнения в висах и упорах.

Преодоление специальных гимнастических полос препятствий.

Утренняя гигиеническая гимнастика. Принципы составления и практическое выполнение комплексов упражнений с группой и индивидуально.

Физкультурная пауза (минутка). Принцип подбора упражнений, способствующих снятию утомления, Составление и практическое выполнение комплексов упражнений индивидуально и с группой.

Производственная гимнастика вводная и в режиме рабочего дня. Принцип составления и практическое выполнение комплексов упражнений с группой и индивидуально.

Акробатические упражнения. Кувырки вперед и назад с заданной скоростью в различных условиях и вариантах, перекаат назад в стойку на лопатках, перекаат вперед в упор присев; мост из положения лежа (девушки), стойка на голове и руках (юноши); в темпе прыжок вверх с поворотом на 360°. Комбинации с использованием освоенного учебного материала.

Вольные упражнения: комбинации на 32 и 48 счетов с использованием общеподготовительных упражнений, освоенных акробатических элементов, с включением танцевальных элементов.

Общая, специальная, спортивная и профессионально-прикладная физическая подготовка студентов. Средства и методы ППФП. Развитие основных и профессионально-прикладных физических качеств и способностей, двигательных умений и навыков. Комплексы физических упражнений с профессионально-прикладной направленностью. Прикладные виды спорта.

Раздел 6. Шахматы.

Цель: активизировать умственные способности студентов средствами физической культуры

Перечень изучаемых элементов содержания:

Знакомство с Правилами игры, разучивание ходов, разучивание партий. Изучение истории шахмат и разнообразие систем. Игра в шахматы по упрощенным правилам проведения турниров. Проведение турниров и блиц-турниров.

Оздоровительный модуль

Раздел 1. Шахматы.

Цель: активизировать умственные способности студентов средствами физической культуры

Перечень изучаемых элементов содержания:

Знакомство с Правилами игры, разучивание ходов, разучивание партий. Изучение истории шахмат и разнообразие систем. Игра в шахматы по упрощенным правилам проведения турниров. Проведение турниров и блиц-турниров.

Раздел 2. Общая физическая подготовка

Цель: научить технике выполнения общеподготовительных упражнений, составлению комплексов упражнений различной направленности.

Перечень изучаемых элементов содержания:

Выполнение строевых команд на месте и в движении; передвижения строевым шагом. Повороты направо, налево, кругом; строевые команды.

Упражнения, выполняемые группой; в парах, индивидуально, О.П.У, с использованием предметов (набивные мячи, гимнастические палки, скакалки, гантели и др.), О.П.У. у гимнастической стенки, с использованием гимнастических скамеек и других гимнастических снарядов.

Упражнения для развития гибкости; на координацию; комплексы корригирующих упражнений для позвоночника мышц спины, живота, плечевого пояса импровизированные танцевальные движения в заданном ритме.

Прикладные упражнения; упражнения в равновесии.

Преодоление специальных гимнастических полос препятствий.

Утренняя гигиеническая гимнастика. Принципы составления и практическое выполнение комплексов упражнений с группой и индивидуально.

Физкультурная пауза (минутка). Принцип подбора упражнений, способствующих снятию утомления, Составление и практическое выполнение комплексов упражнений индивидуально и с группой.

Производственная гимнастика вводная и в режиме рабочего дня. Принцип составления и практическое выполнение комплексов упражнений с группой и индивидуально.

Общая, специальная, спортивная и профессионально-прикладная физическая подготовка студентов. Средства и методы ППФП. Развитие основных и профессионально-прикладных физических качеств и способностей, двигательных умений и навыков. Комплексы физических упражнений с профессионально-прикладной направленностью. Прикладные виды спорта.

Раздел 3. Лечебная физическая культура.

Цель: Познакомиться с физической реабилитацией и лечебной физической культурой.

Перечень изучаемых элементов содержания:

Изучить цели и средства медицинской реабилитации, дать классификацию средств ЛФК, механизмов их действия на организм и их применение на различных этапах реабилитации.

реабилитация, лечебная физкультура, кинезиотерапия, действие ЛФК на организм человека (общетонизирующее, трофическое, компенсаторное), средства и методы ЛФК.

Раздел 4: Стрельба (электронный тир, дартс)

Цели: обучить технике *стрельбы*

Перечень изучаемых элементов содержания:

Техника безопасности при проведении занятий по стрельбе. Общие сведения о стрельбе как о виде физической подготовки. Изготовка при стрельбе, прицеливание. Учебно-тренировочные занятия. Овладение крупноструктурными элементами техники стрельбы: изготойкой с правильным и удобным положением туловища, ног, рук; правильным захватом и удержанием оружия; общепринятыми способами управления спуском, дыханием; правильным прицеливанием, распределением мышечным усилием при удержании оружия и т. д.

Раздел 5. Подвижные игры

Цель: познакомить с подвижными играми различной направленности

Перечень изучаемых элементов содержания:

Методика проведения подвижных игр в младших классах. Методика проведения подвижных игры в IV-VI классах. Методика проведения подвижных игр в VII-IX классах. Методика проведения подвижных игр в X-XI классах. Игры-аттракционы. Подвижные игры на местности. Подвижные игры на воде. Подвижные игры зимой на снегу. Организация соревнований по подвижным играм.

Раздел 6. Адаптивная физическая культура

Цель: познакомить с комплексами упражнений, благотворно влияющих на состояние здоровья обучающегося с учетом заболеваний

Перечень изучаемых элементов содержания:

Виды адаптивной физической культуры: физическая реабилитация, двигательная рекреация, телесно-ориентированные практики, адаптивный спорт, экстремальные виды двигательной активности. Критерий для выделения основных видов адаптивной физической культуры - естественные и социальные потребности человека с отклонениями в состоянии

здоровья (инвалидов), обеспечивающие его готовность к реализации нормативного для данных общественно - исторических условий образа жизни. Адаптивное физическое воспитание - как вид адаптивной физической культуры, способный удовлетворить потребность личности в реализации трудовой и бытовой деятельности, за счёт формирования у людей с отклонениями в состоянии здоровья комплекса специальных знаний, жизненно и профессионально необходимых двигательных умений и навыков; развития широкого круга основных физических и специальных качеств, повышение функциональных возможностей различных органов и систем; становления, сохранения и использования оставшихся в наличии телесно-двигательных качеств инвалида.

Спортивный модуль

Раздел 1. Легкая атлетика

Цель: Совершенствовать технику бега, на короткие и длинные дистанции, технику выполнения специальных беговых упражнений, технику прыжков, технику высокого и низкого старта.

Перечень изучаемых элементов содержания

Учебно-тренировочный подраздел. Ходьба (обыкновенная и спортивная). Специальные упражнения бегуна; бег с ускорениями с хода, с максимальной скоростью, с изменением темпа и ритма шагов. Старты: низкий, высокий; с опорой на одну руку. Финиширование: грудью, плечом. Бег: свободный по прямой и повороту, с наращиванием скорости и последующим продвижением вперед по инерции. Отталкивание как основная фаза бега; осанка и работа рук во время бега, вынос бедра, постановка стопы; техника бега на короткие дистанции, техника передачи эстафетной палочки без перекладывания в другую руку после приема (стоя на месте, в ходьбе и беге) без ограничения зоны передачи и в зоне передачи. Бег в гору и под гору (угол 20-30°). Повторный бег с предельной и околопредельной интенсивностью по прямой и повороту на отрезках от 20 до 60 м с хода с переходом в бег по инерции.

Бег с высокого старта на 100-150 м в различном темпе, на 200, 300, 400 в среднем темпе; переменный бег на 200-л 300м (общая длина дистанции 1000-1500 м).

Подводящие упражнения для овладения техникой барьерного бега.

Кросс (бег по пересеченной местности). Бег на равнинных участках, бег на местности с преодолением естественных препятствий, бег по твердому, мягкому и скользкому грунту; бег по пересеченной местности, Бег на дистанцию 2000 м (девушки) и 3000 м (юноши) на результат.

Прыжки. Техника специальных упражнений для прыжков е высоту и длину. Прыжки с место в длину, тройной, пятикратной, в высоту; с ноги на ногу, на двух ногах, скачки на левой и правой ноге, маховые движения ног в прыжках в длину и высоту, определение толчковой ноги, постановка толчковой ноги, ритм последних трех шагов, маховые движения рук в прыжках в длину и высоту, отталкивание, приземление; прыжки в длину способом «согнув ноги», ознакомление с техникой прыжка в высоту способом «перешагивание».

Метания. Общее ознакомление с техникой метания, держание снаряда (теннисного мяча, гранаты), исходное положение для метания, отведение снаряда, скрестный шаг, метания (мяча, гранаты) с 1-3-5-7 шагов. Толкание ядра (ознакомление) с места; с разбега.

Подводящие упражнения для освоения отдельных фаз и элементов метания. Упражнения с набивными мячами: перебрасывание и толкание в парах из различных положений; метания различными способами - снизу вперед, снизу через себя назад, вперед из-за головы двумя руками; толкание набивного мяча с места вверх, вперед, стоя лицом и боком в сторону толчка. Специальные упражнения, обеспечивающие повышение функциональных возможностей организма студента, способствующие совершенствованию технике метания мяча, гранаты и толканию ядро.

Раздел 2. Футбол

Цель: совершенствовать технику и тактику игры в нападении и защите, технику ведения мяча, технику передачи.

Перечень изучаемых элементов содержания

Техника игры без мяча. Передвижения приставными шагами и скрестными шагами. Остановки шагом, повороты на 90 и 180°. Прыжки с одной ноги на другую, прыжки на двух ногах на месте, с поворотом на 90, 180, 360°.

Техника владения мячом. Удары по мячу ногой; удар внутренней стороной стопы, удар серединой подъема, удары внутренней и внешней частью подъема, удар носком, пяткой, удар внешней стороной стопы. Резанные удары, удары с лета, с полулета.

Удары по мячу головой. Удар серединой лба. Удар серединой лба в прыжке, в броске. Удар боковой частью лба.

Способы остановки мяча. Остановка катящегося мяча внутренней стороной стопы, подошвой; опускающегося мяча внутренней стороной стопы, подошвой, внешней стороной стопы, голенью. Остановка мяча бедром, животом, грудью, головой.

Обучение ведению мяча внешней частью подъема, внутренней частью подъема.

Обучение финтам. Финты: «наступление подошвой на мяч», «ложная остановка мяча подошвой», «проброс мяча мимо соперника», «ложный замах для удара».

Обучение отбору мяча. Отбор мяча перехватом, толчком, подкатом.

Обучение вбрасыванию мяча.

Обучение технике игры вратаря. Основная стойка. Ловля катящихся и низколетящих мячей. Ловля полуввысоких мячей, ловля высоколетящих мячей. Ловля мячей в падении и в броске. Отбивание летящих мячей. Вбрасывание мяча вратарем.

Раздел 3. Баскетбол

Цель: совершенствовать технику и тактику игры в нападении и защите, технику ведения мяча, технику передачи.

Перечень изучаемых элементов содержания:

Действия без мяча: передвижения приставными шагами правым и левым боком с чередованием скорости и направлением движения; переход с передвижения правым боком на передвижение левым боком; передвижение в основной стойке, остановка прыжком после ускорения; остановка в шаге; повороты на месте (вперед и назад).

Техника владения мячом. Ловля мяча: одной и двумя руками на уровне груди, двумя руками высокого мяча двумя руками низкого мяча, катящегося мяча (стоя на месте и в движении).

Передачи мяча: двумя руками от груди, двумя руками сверху, одной рукой от плеча. Передачи мяча одной рукой от плеча, одной рукой сверху, одной рукой снизу. Передачи мяча изученными способами при встречном движении и при поступательном.

Броски мяча двумя руками от груди, двумя руками сверху, броски мяча одной рукой сверху в движении после двух шагов, движение одной рукой в прыжке после ловли мяча: в прыжке со средней дальней дистанции, с места одной рукой, сверху и с дальней дистанции; штрафной бросок.

Ведение мяча: на месте и в движении с высоким и низким отскоком; с изменением направления и скорости движения, высоты отскока мяча от пола. Обводка противника без зрительного контроля. Ведение с асинхронным ритмом движений руки с мячом и ног.

Обманные действия: финт на рывок, финт но бросок, финт но проход.

Техника защиты. Техника передвижений; стойка защитника с выставленной вперед ногой. Стойка со ступнями на одной линии. Сочетания способов передвижения с техническими приемами игры в защите. Индивидуальные действия в защите (перехваты мяча; борьба за мяч, не попавший в корзину).

Тактика нападения. Индивидуальные действия: выход на свободное место с целью атаки противника и получения мяча; выбор места на площадке с целью адекватного взаимодействия с партнерами по команде, применение изученных приемов техники

нападения в зависимости от ситуации на площадке; действия одного защитника против двух нападающих в системе быстрого прорыва.

Групповые действия: взаимодействие двух игроков заслонами (внутренними и наружными); взаимодействие двух игроков переключениями.

Командные действия: организация командных действий по принципу «выходи на свободное место»; позиционное нападение с применением заслонов; организация командных действий против быстрого прорыва.

Тактика защиты. Индивидуальные действия: применение изученных защитных стоек и передвижений в зависимости от действия нападающего; выбор места и способа противодействия нападающему без мяча в зависимости от места нахождения мяча, выбор места по отношению к нападающему с мячом. Противодействие при бросках мяча в корзину.

Групповые действия. Взаимодействие двух игроков - подстраховка, отступление, проскальзывание.

Командные действия: переключение от действий в нападении к действиям в защите, личная система защиты.

Спортивные игры: баскетбол по упрощенным и основным правилам.

Подвижные игры с использованием элементов техники игры.

Раздел 4. Настольный теннис

Цель: совершенствовать технику и тактику игры в нападении и защите, технику ведения мяча, технику передачи.

Перечень изучаемых элементов содержания: обучение и совершенствование технике толчка, подрезки, наката, топ-спина, блока, контрудара. Изучение основных технических приемов, удара слева, удара справа. Изучение удара слева толчком, подача слева толчком, удар справа/слева крученный по высокому и полувысокому мячу, удар слева/справа крученный, наводящий (накат), подача слева/справа крученая, крученая свеча справа/слева.

Раздел 5. Художественная и эстетическая гимнастика

Цель: способствовать гармоничному физическому развитию, совершенствовать гибкость и пластику движений.

Перечень изучаемых элементов содержания:

Обучение и совершенствование упражнениям с булавами, мячом, скакалкой, лентой. Составление комбинаций, совершенствование работы телом - волны, взмахи, сжатия, скручивания, работа таза, обучение правильному дыханию.

Раздел 6. Шахматы.

Цель: совершенствовать умственные способности студентов средствами физической культуры

Перечень изучаемых элементов содержания: Знакомство с правилами игры, разучивание ходов, разучивание партий. Изучение истории шахмат и разнообразие систем. Игра в шахматы по упрощенным правилам проведения турниров. Проведение турниров и блиц-турниров.

Раздел 7. Mix-dance

Цель: обучиться методике овладения искусством современных танцев.

Перечень изучаемых элементов содержания: развитие обще танцевальных навыков, чувства ритма, координации и пластики, элементам актерского мастерства, импровизации и акробатики.

Раздел 8. Черлидинг

Цель: обучиться методике привлечения зрителей с целью популяризации физической культуры и спорта.

Перечень изучаемых элементов содержания: элементы спортивной гимнастики и акробатики, построение пирамид и танцевальные перестроения под зычные кричалки, спортивные танцы с элементами гимнастики, с присутствием пластичности, хорошей хореографии, грации и синхронности.

Раздел 9. Танцы

Цель: обучиться методике овладения искусством бальных танцев.

Перечень изучаемых элементов содержания: медленный вальс, квикстеп (быстрый фокстрот), венский вальс, танго, медленный фокстрот, самба, ча-ча-ча, джайв, румба и пасодобль.

Раздел 10. Дартс.

Цель: совершенствовать ловкость, развивать глазомер и умение концентрироваться на цели.

Перечень изучаемых элементов содержания: история дартс, оборудование и инвентарь для дартса, санитарно-гигиенические аспекты занятий дартсом, самоконтроль, оказание первой медицинской помощи, влияние занятий дартсом на функции организма учащихся, высота мишени и расстояние до нее, дротик, правила, раунды, правила турниров по дарсу, разновидности игры в дартс: «Набор очков», Классическая игра «501», игра «Раунд», Игра «Быстрый раунд», Игры «Раунд по двойным» и «Раунд по тройным», игра «Сектор 20», Игра «Булл-ай», Игра «Крикет», Игра «500», Игра «27», Игра «Шанхай» - Shanghai, Игра «Все пятерки», Игра «Убегай» - Parchessi, Игра «7 жизней».

Раздел 11. Бочча

Цель: совершенствовать ловкость, развивать глазомер и умение концентрироваться на цели.

Перечень изучаемых элементов содержания: история бочча, размеры поля, размеры мяча, броски, одиночная игра, парная игра, круг, точность, прогрессив, эстафета.

РАЗДЕЛ 4. ФОНД ОЦЕНОЧНЫХ СРЕДСТВ ДЛЯ ПРОВЕДЕНИЯ ПРОМЕЖУТОЧНОЙ АТТЕСТАЦИИ ОБУЧАЮЩИХСЯ ПО ДИСЦИПЛИНЕ (МОДУЛЮ)

4.1. Форма промежуточной аттестации обучающегося по дисциплине (модулю)

Контрольным мероприятием промежуточной аттестации обучающихся по дисциплине (модулю) является **зачет**, который проводится в **устной** форме.

4.2. Перечень компетенций с указанием этапов их формирования в процессе освоения образовательной программы

Код компетенции	Содержание компетенции (части компетенции)	Результаты обучения	Этапы формирования компетенций в процессе освоения образовательной программы
УК-7	Способен поддерживать должный уровень физической подготовленности для обеспечения	<i>Знать:</i> здоровьесберегающие технологии для поддержания здорового образа жизни с учетом физиологических особенностей организма и условий реализации профессиональной деятельности	Этап формирования знаний

	полноценной социальной и профессиональной деятельности	<i>Уметь:</i> планировать свое рабочее и свободное время для оптимального сочетания физической и умственной нагрузки и обеспечения работоспособности	Этап формирования умений
		<i>Владеть:</i> средствами и методами физического самосовершенствования в целях обеспечения полноценной социальной и профессиональной деятельности	Этап формирования навыков и получения опыта

4.3 Описание показателей и критериев оценивания компетенций на различных этапах их формирования, описание шкал оценивания

Код компетенции	Этапы формирования компетенций	Показатель оценивания компетенции	Критерии и шкалы оценивания
УК-7	Этап формирования знаний.	Теоретический блок вопросов. Уровень освоения программного материала, логика и грамотность изложения, умение самостоятельно обобщать и излагать материал	1) обучающийся глубоко и прочно освоил программный материал, исчерпывающе, последовательно, грамотно и логически стройно его излагает, тесно увязывает с задачами и будущей деятельностью, не затрудняется с ответом при видоизменении задания, умеет самостоятельно обобщать и излагать материал, не допуская ошибок: (9-10) баллов; 2) обучающийся твердо знает программный материал, грамотно и по существу излагает его, не допуская существенных неточностей в ответе на вопрос, может правильно применять теоретические положения: (8-9) баллов; 3) обучающийся освоил основной материал, но не знает отдельных деталей, допускает неточности, недостаточно правильные формулировки, нарушает последовательность в изложении программного материала: (6-8) баллов; 4) обучающийся не знает значительной части программного материала, допускает существенные

			ошибки: (0-6) баллов.
УК-7	Этап формирования умений	<p>Аналитическое задание (<i>задачи, ситуационные задания, кейсы, проблемные ситуации и т.д.</i>)</p> <p>Практическое применение теоретических положений применительно к профессиональным задачам, обоснование принятых решений</p>	<p>1) свободно справляется с задачами и практическими заданиями, правильно обосновывает принятые решения, задание выполнено верно, даны ясные аналитические выводы к решению задания, подкрепленные теорией: (9-10] баллов;</p> <p>2) владеет необходимыми умениями и навыками при выполнении практических заданий, задание выполнено верно, отмечается хорошее развитие аргумента, однако отмечены погрешности в ответе, скорректированные при собеседовании: (8-9) баллов;</p>
УК-7	Этап формирования навыков и получения опыта.	<p>Аналитическое задание (<i>задачи, ситуационные задания, кейсы, проблемные ситуации и т.д.</i>)</p> <p>Решение практических заданий и задач, владение навыками и умениями при выполнении практических заданий, самостоятельность, умение обобщать и излагать материал.</p>	<p>3) испытывает затруднения в выполнении практических заданий, задание выполнено с ошибками, отсутствуют логические выводы и заключения к решению: (6-8) баллов;</p> <p>4) практические задания, задачи выполняет с большими затруднениями или задание не выполнено вообще, или задание выполнено не до конца, нет четких выводов и заключений по решению задания, сделаны неверные выводы по решению задания: (0-6) баллов.</p>

4.4 Типовые контрольные задания или иные материалы, необходимые для оценки знаний, умений, навыков и (или) опыта деятельности, характеризующих этапы формирования компетенций в процессе освоения образовательной программы

Примерный перечень контрольных нормативов к промежуточной аттестации студентов, посещающих спортивный и секционный модули.

ЮНОШИ

Наименование упражнения	1 балл	2 балла	3 балла	4 балла	5 баллов
Кросс - 3000 метров, мин, с	16,00	15,30	15,10	14,40	13,10
Бег на 100 метров, с	15,8	15,0	14,6	14,3	13,8

Прыжок в длину с места, см	160	180	200	210	230
Поднимание туловища из положения лежа (количество раз за 1 минуту)	20	25	30	40	50
Подтягивание на перекладине	4	6	8	10	13
Или рывок гири 16 кг., (количество раз)	5	10	15	25	35
Наклон вперед из положения стоя на гимнастической скамейке (ниже уровня скамьи), см.	4	5	6	8	13
Бег на лыжах на 5 км (мин., с)	27.00	26.30	25.40	25.00	23.40

ДЕВУШКИ

Наименование упражнения	1 балл	2 балла	3 балла	4 балла	5 баллов
Кросс - 2000 метров, мин, с	13,00	12,30	11,50	11,20	9,50
Бег на 100 метров, с	19,0	18,5	18,0	17,6	16,3
Прыжок в длину с места, см	140	150	160	170	185
Поднимание туловища из положения лежа (количество раз за 1 минуту)	15	18	20	30	40
Подтягивание из вися на низкой перекладине (раз) или сгибание и разгибание рук в упоре лежа на полу (раз)	4	6	8	10	13
	5	7	9	10	16
Наклон вперед из положения стоя на гимнастической скамейке (ниже уровня скамьи), см.	3	5	7	9	16
Бег на лыжах на 3 км (мин., с)	21.00	20.00	19.15	18.45	17.30

Функциональные пробы и тесты

Уровень функционального состояния организма можно определить с помощью функциональных проб и тестов.

Проба Штанге (задержка дыхания на вдохе). После 5-ти минут отдыха сидя сделать 2-3 глубоких вдоха и выдоха, а затем, сделав полный вдох задерживают дыхание, время отсчитывается от момента задержки дыхания до её прекращения. Средним показателем является способность задержать дыхание на вдохе для нетренированных людей на 40-55с, для тренированных – на 60-90с и более. С нарастанием тренированности время задержки дыхания возрастает, при заболевании или переутомлении это время снижается до 30-35с. Эта проба характеризует устойчивость организма к недостатку кислорода.

Одномоментная проба. Перед выполнением одномоментной пробы отдыхают стоя, без движений в течение 3мин. Затем измеряют ЧСС за одну минуту. Далее выполняют 20

глубоких приседаний за 30с из исходного положения ноги на ширине плеч, руки вдоль туловища. При приседании руки выносят вперёд, а при выпрямлении возвращают в исходное положение. После выполнения приседаний подсчитывают ЧСС в течение одной минуты. При оценке определяется величина учащения ЧСС после нагрузки в процентах. Величина по 20% означает отличную реакцию сердечно-сосудистой системы на нагрузку, от 21 до 40% – хорошую, от 41 до 65% – удовлетворительную, от 66 до 75% – плохую, от 76 и более – очень плохую.

Ортостатическая проба. Служит для характеристики функциональной полноценности рефлекторных механизмов регуляции гемодинамики и оценки возбудимости центров симпатической иннервации.

У обследуемого после 5-минутного пребывания в положении лежа регистрируют частоту сердечных сокращений. Затем по команде обследуемый спокойно (без рывков) занимает положение стоя. Пульс подсчитывается на 1-й и 3-й минуте пребывания в вертикальном положении, кровяное давление определяется на 3-й и 5-й минуте. Оценка пробы может осуществляться только по пульсу или по пульсу и артериальному давлению.

Оценка ортостатической пробы			
Показатели	Переносимость пробы		
	хорошая	удовлетворительная	неудовлетворительная
Частота сердечных сокращений	Учащение не более чем на 11 уд.	Учащение на 12-18 уд.	Учащение на 19 уд. и более
Систолическое давление	Повышается	Не меняется	Снижается в пределах 5—10 мм рт. ст.
Диастолическое давление	Повышается	Не изменяется или несколько повышается	Повышается
Пульсовое давление	Повышается	Не изменяется	Снижается
Вегетативные реакции	Отсутствуют	Потливость	Потливость, шум в ушах

Возбудимость центров симпатической иннервации определяется по степени учащения пульса (СУП), а полноценность вегетативной регуляции по времени стабилизации пульса. В норме (у молодых лиц) пульс возвращается к исходным значениям на 3 минуте. Критерии оценки возбудимости симпатических звеньев по индексу СУП представлены в таблице.

Возбудимость	Степень учащения пульса %
Нормальная:	
Слабая	До 9,1
Средняя	9,2-18,4
Живая	18,5-27,7
Повышенная:	
Слабая	27,8-36,9
Заметная	37,0-46,2
Значительная	46,3-55,4
Резкая	55,5-64,6
Очень резкая	64,7 и более

Клиностатическая проба.

Характеризует возбудимость центров парасимпатической иннервации. Методика поведения: исследуемый плавно переходит из положения стоя в положение лежа. Подсчитывают и сравнивают частоту пульса в вертикальном и горизонтальном положениях. Клиностатическая проба в норме проявляется замедлением пульса на 2-8 уд.

Оценка возбудимости центров парасимпатической иннервации

Возбудимость	Степень замедления пульса %
Нормальная:	
слабая	До 6,1
средняя	6,2 - 12,3
живая	12,4- 18,5
Повышенная:	
слабая	18,6- 24,6
заметная	24,7- 30,8
значительная	30,9- 37,0
резкая	37,1- 43,1
очень резкая	43,2и более

Проба Генчи (задержка дыхания на выдохе). Выполняется также, как и проба Штанге, только задержка дыхания производится после полного выдоха. Здесь средним показателем является способность задержать дыхание на выдохе для нетренированных людей на 25-30с, для тренированных – на 40-60с и более.

Проба Рюффье. Для оценки деятельности сердечно-сосудистой системы можно пользоваться пробой Рюффье. После 5-минутного спокойного состояния в положении сидя подсчитать пульс за 15с (Р₁), затем выполнить 30 приседаний. Сразу после приседаний (стоя) подсчитать пульс за первые 15с (Р₂) и за последние 15с первой минуты восстановления (Р₃) после нагрузки. Результаты оцениваются по индексу, который определяется по формуле:

$$\text{ИСД} = \frac{4 \times (P_1 + P_2 + P_3) - 200}{10}$$

Вычисляемый индекс сердечной деятельности (ИСД) является критерием оптимальности вегетативного обеспечения сердечно-сосудистой системы при выполнении физической нагрузки малой мощности.

Трактовка пробы: при ИСД менее 5 – оценка «отлично»; при ИСД менее 10 – «хорошо»; менее 15 – «удовлетворительно»; при ИСД более 15 – «плохо».

Тест не рекомендуется выполнять людям с заболеваниями сердечно-сосудистой системы. Можно рекомендовать другую пробу: 20 приседаний за 30с, если пульс увеличится: на 25% – «отлично»; на 25-50% – «хорошо»; от 50-75% – «плохо».

Оценка общей физической подготовленности по тесту К. Купера.

Оценка уровня физической подготовленности в зависимости от дистанции (по К. Куперу)

Оценка уровня физической подготовленности	Дистанция (км) для женщин		Дистанция (км) для мужчин	
	17-19 лет	20-29 лет	13-19 лет	20-29 лет
Очень плохо	< 1,6	< 1,55	< 2,1	< 1,95
Плохо	1,6-1,9	1,55-1,8	2,1-2,2	1,95-2,1
Удовлетворительно	1,9-2,1	1,8-1,9	2,2-2,5	2,1-2,4
Хорошо	2,1-2,3	1,9-2,1	2,5-2,75	2,4-2,6
Отлично	2,3-2,4	2,1-2,3	2,75-3,0	2,6-2,8
Превосходно	> 2,4	> 2,3	> 3,0	> 2,8

Определение уровня физической работоспособности по Гарвардскому степ-тесту (ИГСТ).

Цель теста – оценить скорость протекания восстановительных процессов после прекращения дозированной мышечной работы. При проведении теста необходима следующая аппаратура: ступеньки разной высоты, секундомер, метроном.

Методика проведения теста. Физическая нагрузка задаётся в виде восхождений на ступеньку. Высота ступеньки и время выполнения мышечной работы зависят от пола, возраста и физического развития испытуемого:

Группы испытуемых	Высота ступеньки, см	Время восхождений, мин.
Юноши и девушки (17-19 лет) с ростом выше 1,85 см	50	4

Во время тестирования испытуемому предлагается совершать подъёмы на ступеньку в заданном темпе – с частотой 30 раз в 1мин. Темп движений задаётся метрономом, частоту которого устанавливают на 120уд/мин.

После окончания физической нагрузки испытуемый отдыхает сидя. Начиная со 2-й минуты у него 3 раза по 30-секундным отрезкам времени подсчитывается число пульсовых ударов: с 60-й до 90-й восстановительного периода, со 120-й до 150-й и со 180-й до 210-й с. Значения этих трёх подсчётов суммируются и умножаются на 2 (перевод в ЧСС в 1мин.). Результаты тестирования выражаются в условных единицах в виде индекса Гарвардского степ теста (ИГСТ). Эту величину рассчитывают из следующего уравнения:

$$\text{ИГСТ} = \frac{t \times 100}{(f_1 + f_2 + f_3) \times 2'}$$

где t – фактическое время выполнения физической нагрузки в секундах; $f_1 + f_2 + f_3$ – сумма пульса за первые 30с. каждой минуты (начиная со 2-й) восстановительного периода.

Оценка результатов тестирования. Величина ИГСТ характеризует скорость восстановительных процессов после достаточно напряжённой мышечной работы. Чем быстрее восстанавливается пульс, тем меньше величина $f_1 + f_2 + f_3$ и, следовательно, тем выше индекс Гарвардского степ-теста.

Шкала оценки величин ИГСТ

ИГСТ	Оценка
Меньше 55	Плохая
55-64	Ниже средней
65-79	Средняя
80-89	Хорошая
90 и больше	Отличная

РЕКОМЕНДУЕМЫЙ МИНИМАЛЬНЫЙ НЕДЕЛЬНЫЙ ДВИГАТЕЛЬНЫЙ ОБЪЕМ ЗАНЯТИЙ ФИЗИЧЕСКИМИ УПРАЖНЕНИЯМИ

(для студентов основной и специальной медицинских групп)

Упражнения	Объем
Юноши:	
1. Утренняя гимнастика (мин.)	105-140
2. Оздоровительный бег (км) или ходьба на лыжах (км)	15-17 22-24
3. Подтягивание на перекладине (кол-во раз) или сгибание рук в упоре лежа	70-85 120-140
4. Поднимание туловища из положения лежа на спине, руки за головой, ноги	140-160

закреплены (кол-во раз)	
5. Из основной стойки наклоны туловища вперед с прямыми ногами (кол-во раз)	90-120
6. Ускоренная ходьба (км)	25-35
Девушки:	
1. Утренняя гимнастика (мин.)	105-140
2. Оздоровительный бег (км) или ходьба на лыжах (км)	12-14 16-18
3. Прыжки на месте через скакалку (кол-во раз)	350
4. Сгибание и разгибание рук в упоре лежа, высота опоры 50 см (кол-во раз) или подтягивание из виса лежа на низкой перекладине (110-120 см)	210-220 85-95
5. Поднимание туловища из положения лежа на спине, руки за головой, ноги закреплены (кол-во раз)	100-120
6. Из основной стойки наклоны туловища вперед с прямыми ногами (кол-во раз)	90-120
7. Ускоренная ходьба (км)	20-30

Теоретический блок вопросов:

*Перечень вопросов к дифференцированному зачету
(для студентов временно освобожденных от практических занятий):*

1. Понятия «физическая культура», «спорт», «физическое воспитание».
2. Физическое развитие, физическое совершенство. Физическая подготовка и двигательная активность человека.
3. Физическая культура как дисциплина (модуль) высшего профессионального образования и ее задачи.
4. Здоровый образ жизни и факторы его составляющие. Роль физической культуры в формировании здорового образа жизни.
5. Значение физических упражнений для здоровья человека.
6. Гигиенические правила занятий физическими упражнениями.
7. Социальные и биологические факторы, их влияние на физическое развитие человека.
8. Воздействие экологических факторов на организм.
9. Физическая культура как средство борьбы с гиподинамией и гипокинезией.
10. Общая физическая подготовка (ОФП) и специальная физическая подготовка (СФП) студента. Их характеристики.
11. Средства физической культуры.
12. Оздоровительные силы природы как средство физической культуры.
13. Сила. Средства и методы развития силы.
14. Гибкость. Средства и методы развития гибкости.
15. Ловкость. Средства и методы развития ловкости.
16. Выносливость. Средства и методы развития выносливости.
17. Быстрота. Средства и методы развития быстроты.
18. Дыхательная система и ее функции при занятиях физическими упражнениями.
19. Опорно-двигательный аппарат и его функции при занятиях физическими упражнениями.
20. Сердечно-сосудистая система и ее функции при занятиях физическими упражнениями.
21. Врачебный контроль при занятиях физической культурой, его цель.
22. Критерии физического развития и физической подготовленности.
23. Правила самостоятельных занятий физическими упражнениями.
24. Значение утренней гимнастики.
25. Приемы закаливания.
26. Самоконтроль, основные методы. Дневник самоконтроля спортсмена.
27. Методы профилактики профессиональных заболеваний.
28. Основные формы производственной физической культуры.
29. Массовый спорт и спорт высших достижений. Их цели, задачи и различия.
30. Студенческий спорт. Организация и планирование спортивной подготовки в вузе.

Аналитическое задание

(для студентов, временно освобожденных от практических занятий)

1. «Утренняя гигиеническая гимнастика (УГГ)». Составить письменно комплекс УГГ.
2. «Оценка физического развития»:
 - антропометрические измерения;
 - антропометрические индексы;
 - функциональные пробы
3. Составить и обосновать индивидуальный комплекс физических упражнений.
4. Методика проведения массажных приемов. Правила проведения самомассажа.
5. Составить и обосновать индивидуальную оздоровительную программу.
6. Применение методики оценки уровня функционального и физического состояния организма.
7. Использование методов, стандартов, антропометрических индексов, номограмм, функциональных проб, упражнений-тестов для оценки функционального состояния, физической подготовленности и физического развития организма с учетом данных врачебного контроля и самоконтроля.
8. Методика проведения комплексов упражнений, применяемых при различных заболеваниях. Разработать примерный комплекс упражнений при заболевании (по выбору обучающегося)
9. Выявление и устранение ошибок в технике выполнения упражнений.
10. Методика самостоятельного освоения отдельных элементов профессионально-прикладной физической подготовки.
11. Методика проведения производственной гимнастики с учетом заданных условий и характера труда. Разработать комплекс упражнений для производственной гимнастики.

4.5 Методические материалы, определяющие процедуры оценивания знаний, умений, навыков и (или) опыта деятельности, характеризующих этапы формирования компетенций

Промежуточная аттестация по дисциплине (модулю) проводится в соответствии с Положением о промежуточной аттестации обучающихся по основным профессиональным образовательным программам высшего образования – программ бакалавриата в Российском государственном социальном университете и Положение о балльно-рейтинговой системе оценки успеваемости обучающихся по основным профессиональным образовательным программам высшего образования - программам бакалавриата, программам специалитета, программам магистратуры в Российском государственном социальном университете.

На промежуточную аттестацию отводится 20 рейтинговых баллов.

Ответы обучающегося на контрольном мероприятии промежуточной аттестации оцениваются педагогическим работником по 20 - балльной шкале, а итоговая оценка по дисциплине (модулю) выставляется по системе зачтено/не зачтено для зачета.

Критерии выставления оценки определяются Положением о балльно-рейтинговой системе оценки успеваемости обучающихся по основным профессиональным образовательным программам высшего образования - программам бакалавриата, программам специалитета, программам магистратуры в Российском государственном социальном университете.

РАЗДЕЛ 5. УСЛОВИЯ РЕАЛИЗАЦИИ ДИСЦИПЛИНЫ

5.1. Перечень основной и дополнительной учебной литературы для освоения дисциплины (модуля)

5.1.1. Основная литература

1. Общая физическая подготовка в рамках самостоятельных занятий студентов : учебное пособие для вузов / М. С. Эммерт, О. О. Фадина, И. Н. Шевелева, О. А. Мельникова. — 2-е изд. — Москва : Издательство Юрайт, 2019 ; Омск : Изд-во ОмГТУ. — 110 с. — (Университеты России). — ISBN 978-5-534-11767-7 (Издательство Юрайт). — ISBN 978 5 8149 25 47 3 (Изд-во ОмГТУ). — Текст : электронный // ЭБС Юрайт [сайт]. — URL: <https://www.biblio-online.ru/bcode/446107>(дата обращения: 20.06.2019).

2. Физическая культура : учебник и практикум для прикладного бакалавриата / А. Б. Муллер [и др.]. — Москва : Издательство Юрайт, 2019. — 424 с. — (Серия : Бакалавр. Прикладной курс). — ISBN 978-5-534-02483-8. — Текст : электронный // ЭБС Юрайт [сайт]. — URL: <https://www.biblio-online.ru/book/fizicheskaya-kultura-431985> (дата обращения: 08.04.2019).

5.1.2. Дополнительная литература

1. Письменский, И. А. Физическая культура : учебник для бакалавриата и специалитета / И. А. Письменский, Ю. Н. Аллянов. — Москва : Издательство Юрайт, 2019. — 493 с. — (Серия : Бакалавр и специалист). — ISBN 978-5-534-09116-8. — Текст : электронный // ЭБС Юрайт [сайт]. — URL: <https://www.biblio-online.ru/book/fizicheskaya-kultura-431427> (дата обращения: 08.04.2019).

2. Тычинин, Н.В. Элективные дисциплины по физической культуре и спорту : учебное пособие / Н.В. Тычинин ; Министерство образования и науки РФ, Воронежский государственный университет инженерных технологий. - Воронеж : Воронежский государственный университет инженерных технологий, 2017. - 65 с. - Библиогр. в кн. - ISBN 978-5-00032-250-5 ; То же [Электронный ресурс]. - URL: <http://biblioclub.ru/index.php?page=book&id=482033> (08.04.2019)

5.2 Перечень ресурсов информационно-коммуникационной сети «Интернет», необходимых для освоения дисциплины (модуля)

№ №	Название электронного ресурса	Описание электронного ресурса	Используемый для работы адрес
1.	ЭБС «Университетская библиотека онлайн»	Электронная библиотека учебников, учебных пособий, монографий, периодических изданий, справочников, словарей, энциклопедий, видео- и аудиоматериалов, иллюстрированных изданий	http://biblioclub.ru/ 100% доступ
2.	Научная электронная библиотека "eLIBRARY.ru"	Крупнейший российский информационно-аналитический портал в области науки, технологии, медицины и образования, содержащий рефераты и полные тексты научных публикаций	http://elibrary.ru/ 100% доступ
3.	ЭБС издательства «Юрайт»	Виртуальный читальный зал учебников и учебных пособий от авторов ведущих вузов России по различным дисциплинам	https://urait.ru/ 100% доступ
4.	ЭБС издательства "ЛАНЬ"	Ресурс, включающий в себя издания издательства "Лань" и других ведущих издательств учебной литературы и электронные версии периодических изданий по естественным, техническим и	http://e.lanbook.com/ 100% доступ

		гуманитарным наукам.	
5.	ЭБС "Book.ru"	Онлайн библиотека актуальной учебной и научной литературы.	http://www.book.ru 100% доступ
6.	База данных "EastView"	Полнотекстовая база данных источников по общественным и гуманитарным наукам.	http://ebiblioteka.ru/ 100% доступ

5.3 Методические указания для обучающихся по освоению дисциплины (модуля)

Освоение обучающимся дисциплины (модуля) «*Элективные дисциплины по физической культуре и спорту*» предполагает изучение материалов дисциплины в ходе самостоятельной работы. Самостоятельная работа включает разнообразный комплекс видов и форм работы обучающихся.

Для успешного освоения дисциплины (модуля) и достижения поставленных целей необходимо внимательно ознакомиться с рабочей программы дисциплины (модуля), доступной в электронной информационно-образовательной среде РГСУ.

Следует обратить внимание на списки основной и дополнительной литературы, на предлагаемые преподавателем ресурсы информационно-телекоммуникационной сети Интернет. Эта информация необходима для самостоятельной работы обучающегося.

Самостоятельная работа.

Для более углубленного изучения темы задания для самостоятельной работы рекомендуется выполнять параллельно с изучением данной темы. При выполнении заданий по возможности используйте наглядное представление материала. Более подробная информация о самостоятельной работе представлена в разделах «Учебно-методическое обеспечение самостоятельной работы по дисциплине (модулю)», «Методические указания к самостоятельной работе по дисциплине (модулю)».

При подготовке к практическим занятиям необходимо помнить особенности каждой формы его проведения.

Практические занятия по физической культуре и спорту проходят с учетом физических особенностей студентов и включают: подготовительную, основную и заключительные части.

Преподаватель предоставляет студентам 10 минут времени до начала занятий и 10 минут после занятия на переодевание, чистое время практической части составляет 70 минут.

На занятии преподавателю необходимо обращать внимание на формирование у студентов индивидуально-психологических качеств личности, таких как, целеустремленность, волевая активность, толерантность к стрессовым ситуациям, необходимых для формирования готовности студентов к профессиональной деятельности. А также на формирование социально-психологических свойства личности, обеспечивающих эффективное вхождение студента в социокультурное пространство для решения профессиональных задач в составе творческого коллектива и индивидуально.

1. Студенты обязаны ежегодно проходить медицинское обследование. По заключению врача студенты распределяются в учебные группы: основные (практически здоровые или имеющие незначительные ограничения двигательной активности обучающиеся); специально-медицинские (студенты с ограниченными возможностями здоровья) и спортивные (имеющие высокий уровень физической подготовленности, опыт учебно-тренировочной работы и участие в соревнованиях по избранному виду спорта).

2. Студенты имеют право переходить из одной учебной группы в другую только после окончания семестра, по представлению заключения врача и заведующего кафедрой, осуществляющей подготовку по физической культуре и спорту.

3. Студенты спортивных групп занимаются в составе сборных команд университета по видам спорта не менее - 4 раз в неделю во второй половине дня (с 16:05 часов) согласно расписанию, составленного руководителем спортивного клуба.

4. Студенты обязаны посещать практические занятия только в спортивной форме.

5. Студенты, пропустившие более 6-ти часов практических занятий, обязаны отработать их до начала экзаменационной сессии у ведущего преподавателя по расписанию занятий.

6. Студенты, временно освобожденные от практических занятий после перенесенных заболеваний, обязаны присутствовать на занятиях по расписанию и выполнять задания методико-практического раздела программы.

7. Студенты обязаны сдать контрольные нормативы и зачетные требования строго по графику в период контрольных занятий.

8. Студенты, освобожденные от практических занятий по состоянию здоровья, оцениваются по результатам семестровой работы (в том числе решения аналитических заданий).

9. Студенты обязаны посещать все виды практических занятий, выполнять в установленные сроки все виды заданий, предусмотренных рабочей программой дисциплины.

10. Студенты обязаны уважать труд и достоинство преподавателей, учебно-вспомогательного персонала и других работников Университета.

11. Студенты обязаны соблюдать правила поведения и охраны труда на спортивных объектах.

12. Студенты обязаны стремиться к повышению уровня физической культуры, нравственному и физическому совершенствованию, способствовать развитию и росту престижа Университета.

13. Студенты обязаны бережно относиться к материальным ценностям, находящимся на спортивных объектах Университета.

Главным результатом в данном случае служит получение положительной оценки по каждому практическому занятию. Это является необходимым условием при проведении рубежного контроля и допуска к зачету/дифференцированному зачету. При получении неудовлетворительных результатов обучающийся имеет право в дополнительное время пересдать преподавателю работу до проведения промежуточной аттестации.

Подготовка к зачету.

К зачету необходимо готовится целенаправленно, регулярно, систематически и с первых дней обучения по данной дисциплине. Попытки освоить учебную дисциплину в период зачетно-экзаменационной сессии, как правило, приносят не слишком удовлетворительные результаты.

После предложенных указаний у обучающихся должно сформироваться четкое представление об объеме и характере знаний, умений и навыков, которыми надо будет овладеть по дисциплине.

5.4 Информационно-технологическое обеспечение образовательного процесса по дисциплине (модулю)

5.4.1. Средства информационных технологий

1. Персональные компьютеры;
2. Средства доступа к Интернет;
3. Проектор.

5.4.2. Программное обеспечение

- 1.Операционная система Windows 7
- 2.Microsoft Office Professional Plus 2007 Russian Academic OPEN No Level
- 3.TrueConf(client)

5.4.3. Информационные справочные системы

Название электронного ресурса	Описание электронного ресурса	Используемый для работы адрес
ЭБС «Университетская библиотека онлайн»	Электронная библиотека учебников, учебных пособий, монографий, периодических изданий, справочников, словарей, энциклопедий, видео- и аудиоматериалов, иллюстрированных изданий	http://biblioclub.ru/ 100% доступ
Научная электронная библиотека "eLIBRARY.ru"	Крупнейший российский информационно-аналитический портал в области науки, технологии, медицины и образования, содержащий рефераты и полные тексты научных публикаций	http://elibrary.ru/ 100% доступ
ЭБС издательства «Юрайт»	Виртуальный читальный зал учебников и учебных пособий от авторов ведущих вузов России по различным дисциплинам	https://urait.ru/ 100% доступ
ЭБС издательства "ЛАНЬ"	Ресурс, включающий в себя издания издательства "Лань" и других ведущих издательств учебной литературы и электронные версии периодических изданий по естественным, техническим и гуманитарным наукам.	http://e.lanbook.com/ 100% доступ
ЭБС "Book.ru"	Онлайн библиотека актуальной учебной и научной литературы.	http://www.book.ru 100% доступ
База данных "EastView"	Полнотекстовая база данных источников по общественным и гуманитарным наукам.	http://ebiblioteka.ru/ 100% доступ

5.5 Материально-техническое обеспечение образовательного процесса по дисциплине (модулю)

Для изучения дисциплины (модуля) «*Элективные дисциплины по физической культуре и спорту*» в рамках реализации основной профессиональной образовательной программы высшего образования – программы бакалавриата по направлению подготовки 46.03.01 История используются:

Спортивные объекты Университета

Реализация дисциплины (модуля) в форме практических занятий требует наличия игровых спортивных залов, учебно-тренировочной базы, стадиона, зала силовой подготовки, раздевалок, душевых.

Оборудование спортивных залов: мячи, волейбольные сетки, баскетбольные щиты, гимнастические палки, скакалки, скамейки.

Оборудование учебно-тренировочной базы: лыжи, ботинки, палки, подготовленные лыжные трассы.

Оборудование стадиона: футбольные ворота, беговые дорожки с разметкой, прыжковая яма.

Оборудование залов силовой подготовки: тренажеры на свободных весах, блочные тренажеры, кардиотренажеры, грифы, диски, гантели, штанги, гимнастические палки, скакалки, скамейки.

Оборудование раздевалок: скамейки, шкафчики для одежды.

Спортивные объекты:

Наименование объекта	Адрес	Площадь объекта	Количество занимающихся
Плоскостное сооружение	Лосиноостровская, дом 24	300 м ²	80-100 (одновременно)
Спортивный зал	Лосиноостровская, дом 24	240 м ²	45-60
Тир	Лосиноостровская, дом 24	25,7 м ²	20-25
Шахматный дом	В. Пика дом 4 стр. 3	120	50 (одновременно)

5.6 Образовательные технологии

Освоение дисциплины (модуля) «*Элективные дисциплины по физической культуре и спорту*» не предусматривает использование в учебном процессе активных и интерактивных форм проведения учебных занятий.

ЛИСТ РЕГИСТРАЦИИ ИЗМЕНЕНИЙ

№ п/п	Содержание изменения	Реквизиты документа об утверждении изменения	Дата введения изменения
1.	Утверждена и введена в действие решением Ученого совета гуманитарного факультета на основании Федерального государственного образовательного стандарта высшего образования по направлению подготовки 46.03.01 История (уровень бакалавриата), утвержденным приказом Министерства образования и науки Российской Федерации от 08.10.2020 г. № 1291	Протокол заседания факультета № 12 от «21» июня 2021 года	1.09.2021
2.	Актуализирована с учетом развития науки, культуры, экономики, техники, технологий и социальной сферы	Протокол заседания факультета № 9 от «26» апреля 2022 года	1.09.2022
3.			
4.			



**Министерство науки
и высшего
образования
Российской
Федерации
Федеральное
государственное бюджетное
образовательное
учреждение
высшего
образования
«Российский
государственный
социальный
университет»**

УТВЕРЖДАЮ

И.о. декана гуманитарного
факультета

_____/ М.В. Афонин
«26» апреля 2022 г.

РАБОЧАЯ ПРОГРАММА УЧЕБНОЙ ДИСЦИПЛИНЫ

ПРАВОВЕДЕНИЕ

**Направление подготовки
46.03.01 История**

Направленность (профиль)

«Всеобщая история»

**ОБРАЗОВАТЕЛЬНАЯ ПРОГРАММА ВЫСШЕГО ОБРАЗОВАНИЯ - ПРОГРАММА
БАКАЛАВРИАТА**

**Форма обучения
Очная**

Москва 2022

Рабочая программа учебной дисциплины «Правоведение» разработана на основании федерального государственного образовательного стандарта высшего образования – бакалавриата по направлению подготовки 46.03.01 История, утвержденном приказом Министерства образования и науки Российской Федерации от 8 октября 2020 г. № 1291, учебного плана по основной профессиональной образовательной программе высшего образования - программы бакалавриата по направлению подготовки 46.03.01 История.

Рабочая программа учебной дисциплины разработана рабочей группой в составе: к.ю.н., доцент Лаврентьева М.С.; Лутовинова Н.В.; к.ю.н. Кученин Е.С.

Руководитель основной
профессиональной
образовательной программы



Н.В. Ляпунова

(подпись)

Рабочая программа дисциплины (модуля) обсуждена и утверждена на заседании Ученого совета гуманитарного факультета.

Протокол № 9 от «26» апреля 2022 года.

И.о. декана гуманитарного
факультета
к. юрид. наук, доцент



М.В. Афонин

Рабочая программа учебной дисциплины рецензирована и рекомендована к утверждению:

Доктор юридических наук, профессор кафедры
административного и финансового права
Российского университета дружбы народов



(подпись)

А.А. Мамедов

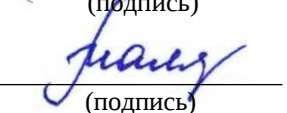
Кандидат юридических наук, доцент кафедры
гражданско-правовых дисциплин Российского
государственного социального университета



(подпись)

М.М. Туркин

Согласовано
Научная библиотека, директор



(подпись)

И.Г. Маляр

СОДЕРЖАНИЕ

1.1. Цель и задачи учебной дисциплины.....	5
1.2. Место учебной дисциплины в структуре основной профессиональной образовательной программы высшего образования – программы магистратуры.....	5
1.3. Планируемые результаты обучения по учебной дисциплине в рамках планируемых результатов освоения основной профессиональной образовательной программы высшего образования – программы бакалавриата.....	5
2.1. Объем учебной дисциплины, включая контактную работу обучающегося с педагогическими работниками и самостоятельную работу обучающегося.....	7
2.2. Учебно-тематический план учебной дисциплины.....	7
РАЗДЕЛ 3. УЧЕБНО-МЕТОДИЧЕСКОЕ ОБЕСПЕЧЕНИЕ САМОСТОЯТЕЛЬНОЙ РАБОТЫ ОБУЧАЮЩИХСЯ ПО УЧЕБНОЙ ДИСЦИПЛИНЕ.....	9
3.1. Виды самостоятельной работы обучающихся по учебной дисциплине.....	9
РАЗДЕЛ 4. ФОНД ОЦЕНОЧНЫХ СРЕДСТВ ДЛЯ ПРОВЕДЕНИЯ ПРОМЕЖУТОЧНОЙ АТТЕСТАЦИИ ОБУЧАЮЩИХСЯ ПО УЧЕБНОЙ ДИСЦИПЛИНЕ.....	14
4.1. Форма промежуточной аттестации обучающегося по учебной дисциплине.	14
4.2. Перечень компетенций с указанием этапов их формирования в процессе освоения образовательной программы.....	14
4.3. Описание показателей и критериев оценивания компетенций на различных этапах их формирования, описание шкал оценивания.....	14
4.4. Типовые контрольные задания или иные материалы, необходимые для оценки знаний, умений, навыков и (или) опыта деятельности, характеризующих этапы формирования компетенций в процессе освоения образовательной программы.....	17
4.5. Методические материалы, определяющие процедуры оценивания знаний, умений, навыков и (или) опыта деятельности, характеризующих этапы формирования компетенций.....	21
РАЗДЕЛ 5. УСЛОВИЯ РЕАЛИЗАЦИИ ДИСЦИПЛИНЫ.....	21
5.1. Перечень основной и дополнительной учебной литературы для освоения учебной дисциплины.....	21
5.2 Перечень ресурсов информационно-коммуникационной сети «Интернет», необходимых для освоения учебной дисциплины.....	22
5.3. Методические указания для обучающихся по освоению учебной дисциплины.....	22
5.4. Информационно-технологическое обеспечение образовательного процесса по учебной дисциплине.....	24
5.5. Материально-техническое обеспечение образовательного процесса по учебной дисциплине.....	25
5.6. Образовательные технологии.....	25
ЛИСТ РЕГИСТРАЦИИ ИЗМЕНЕНИЙ.....	27

РАЗДЕЛ 1. ПАСПОРТ РАБОЧЕЙ ПРОГРАММЫ УЧЕБНОЙ ДИСЦИПЛИНЫ

1.1. Цель и задачи учебной дисциплины

Целями освоения дисциплины «Правоведение» является получение обучающимися теоретических знаний о правовых явлениях с последующим применением в профессиональной сфере и практических навыков (формирование) по обеспечению способности использовать основы правовых знаний в проектной и производственно-прикладной сферах деятельности, а также выработка умений использовать нормативные правовые документы в своей деятельности.

Задачи учебной дисциплины:

- усвоение комплекса общетеоретических знаний о государственно-правовых явлениях;
- формирование умения правильно толковать и применять общетеоретические знания для последующей практической деятельности;
- научиться определять и прослеживать взаимосвязь основных категорий, отражающих особые свойства государства и права;
- обучение навыкам практического применения нормативно-правовых актов в различных сферах жизнедеятельности, в том числе в профессиональной деятельности.

1.2. Место учебной дисциплины в структуре основной профессиональной образовательной программы высшего образования – программы магистратуры

Учебная дисциплина «Правоведение» реализуется в обязательной части основной профессиональной образовательной программы по направлению подготовки 46.03.01 "История" очной формы обучения.

Изучение учебной дисциплины «Правоведение» базируется на знаниях и умениях, полученных обучающимися ранее в ходе освоения программного материала учебной дисциплины «История (История России, всеобщая история)».

Перечень последующих учебных дисциплин, для которых необходимы знания, умения и навыки, формируемые данной учебной дисциплиной:

- История международных отношений в XX - начале XXI вв.
- Государственная национальная политика и национальная безопасность и др.

1.3. Планируемые результаты обучения по учебной дисциплине в рамках планируемых результатов освоения основной профессиональной образовательной программы высшего образования – программы бакалавриата

Процесс освоения учебной дисциплины направлен на формирование у обучающихся следующей универсальной компетенции:

Способен определять круг задач в рамках поставленной цели и выбирать оптимальные способы их решения, исходя из действующих правовых норм, имеющихся ресурсов и ограничений (УК-2); способен формировать нетерпимое отношение к коррупционному поведению (УК-11)

В результате освоения дисциплины студент должен демонстрировать следующие результаты:

Категория компетенции	Код компетенции	Формулировка компетенции	Код и наименование индикатора достижения компетенции	Результаты обучения
Разработка и реализация	УК-2	Способен определять круг	УК-2.1. Формулирует	Знать: основные нормативные

проектов		задач в рамках поставленной цели и выбирать оптимальные способы их решения, исходя из действующих правовых норм, имеющихся ресурсов и ограничений	совокупность взаимосвязанных задач, обеспечивающих достижение цели с учетом действующих правовых норм. УК-2.2. Оценивает потребность в ресурсах и планирует их использование при решении задач в профессиональной деятельности. УК-2.3. Проектирует решение задачи, выбирая оптимальный способ ее решения. УК-2.4. Оценивает вероятные риски и ограничения в выборе решения поставленных задач.	<p>правовые акты в области своей профессиональной деятельности</p> <p><i>Уметь:</i> в рамках поставленной цели сформулировать задачи, обеспечивающие ее достижение</p> <p><i>Владеть:</i> способами принятия обоснованных решений в различных областях жизнедеятельности</p>
Гражданская позиция	УК-11	Способен формировать нетерпимое отношение к коррупционному поведению	<p>УК-11.1. Анализирует действующие правовые нормы, обеспечивающие борьбу с коррупцией в различных областях жизнедеятельности, а также способы профилактики коррупции и формирования нетерпимого отношения к ней.</p> <p>УК-11.2. Планирует, организует и проводит мероприятия, обеспечивающие формирование гражданской позиции и предотвращение коррупции в обществе.</p> <p>УК-11.3. Соблюдает правила</p>	<p><i>Знать:</i> правовые нормы, обеспечивающие борьбу с коррупцией в различных областях жизнедеятельности</p> <p><i>Уметь:</i> толковать и правильно применять правовые нормы, обеспечивающие формирование гражданской позиции и противодействие коррупции в обществе</p> <p><i>Владеть:</i> навыками работы с законодательными и другими нормативными правовыми актами</p>

			общественного взаимодействия на основе нетерпимого отношения к коррупции	
--	--	--	--	--

РАЗДЕЛ 2. СТРУКТУРА И СОДЕРЖАНИЕ ДИСЦИПЛИНЫ

2.1. Объем учебной дисциплины, включая контактную работу обучающегося с педагогическими работниками и самостоятельную работу обучающегося

Общая трудоемкость учебной дисциплины, по очной форме обучения изучаемой в 1 семестре, составляет 2 зачетных единицы. По дисциплине предусмотрен зачет.

Очная форма обучения

Вид учебной работы	Всего часов	Семестры			
		1			
Контактная работа обучающихся с педагогическими работниками (по видам учебных занятий) (всего):	36	36			
Учебные занятия лекционного типа	16	16			
Практические занятия	4	4			
Иная контактная работа	16	16			
Самостоятельная работа обучающихся, всего	27	27			
Контроль промежуточной аттестации (час)	9	9			
ОБЪЕМ ДИСЦИПЛИНЫ (МОДУЛЯ) В ЧАСАХ	72	72			

2.2. Учебно-тематический план учебной дисциплины

Очной формы обучения

Раздел, тема	Виды учебной работы, академических часов							
	Всего	Самостоятельная работа	Контактная работа обучающихся с педагогическими работниками					
			Всего	Лекционные занятия	Семинарские/ практические занятия	Лабораторные занятия	Иная контактная работа	
							Всего	Практическая подготовка
Семестр 1								
Раздел 1. Общее учение о государстве и праве. Конституционное право	30	12	18	8	2	-	8	-
1.1. Общее учение о государстве	9	3	6	2	2	-	2	-
1.2. Общее учение о праве	7	3	4	2	-	-	2	-
1.3. Предмет, метод, источники конституционного права России.	7	3	4	2	-	-	2	-
1.4. Основы государственного строя России	7	3	4	2	-	-	2	-
Раздел 2 Основные отрасли российского права	33	15	18	8	2	-	8	-
2.1. Предмет, метод и источники административного права. Основные институты административного права	10	4	6	2	2	-	2	-
2.2. Подотрасли и основные институты гражданского права России	8	4	4	2	-	-	2	-
2.3. Основы трудового права	8	4	4	2	-	-	2	-
2.4. Правовое регулирование профессиональной деятельности	7	3	4	2	-	-	2	-
Контроль промежуточной аттестации (час)	9							

Раздел, тема	Виды учебной работы, академических часов							
	Всего	Самостоятельная работа	Контактная работа обучающихся с педагогическими работниками					
			Всего	Лекционные занятия	Семинарские/практические занятия	Лабораторные занятия	Иная контактная работа	
							Всего	Практическая подготовка
Общий объем, часов	72	27	36	16	4	-	16	-
Форма промежуточной аттестации								

РАЗДЕЛ 3. УЧЕБНО-МЕТОДИЧЕСКОЕ ОБЕСПЕЧЕНИЕ САМОСТОЯТЕЛЬНОЙ РАБОТЫ ОБУЧАЮЩИХСЯ ПО УЧЕБНОЙ ДИСЦИПЛИНЕ

3.1. Виды самостоятельной работы обучающихся по учебной дисциплине

Очная форма обучения

Раздел, тема	Всего	Виды самостоятельной работы обучающихся, в т.ч. контроль					
		Академическая активность, час	Форма академической активности	Выполнение практ. заданий, час	Форма практического задания	Рубежный текущий контроль, час	Форма рубежного текущего контроля
Раздел 1. Общее учение о государстве и праве. Конституционное право	12	5	Подготовка к лекционным и практическим занятиям, самостоятельное изучение раздела в ЭИОС	5	Реферат	2	Компьютерное тестирование или иная форма рубежного контроля по усмотрению преподавателя
Раздел 2. Основные отрасли российского права	15	7	Подготовка к лекционным и практическим занятиям, самостоятельное изучение раздела в ЭИОС	6	Реферат	2	Компьютерное тестирование или иная форма рубежного контроля по усмотрению преподавателя
Общий объем по модулю/семестру,	27	12		11		4	

часов							
-------	--	--	--	--	--	--	--

3.2. Методические указания к самостоятельной работе по учебной дисциплине

РАЗДЕЛ 1. ОБЩЕЕ УЧЕНИЕ О ГОСУДАРСТВЕ И ПРАВЕ. КОНСТИТУЦИОННОЕ ПРАВО

Цель: получение основополагающих знаний о государстве и праве, сущности права и государства, изучение признаков и характерных черт таких понятий, как государство, право, правоотношение изучение основ конституционного права Российской Федерации.

Перечень изучаемых элементов содержания:

Понятие, сущность и признаки государства. Основные теории о происхождении государства: теологическая, патриархальная, теория насилия, естественно-правовая, экономическая и др. Функции государства: понятие и классификация. Формы государства. Понятие и структура формы государства: форма правления, формы государственного устройства, политический режим. Монархия и республика как формы правления: основные отличия. Виды монархий и республик. Национально-территориальное устройство государства. Унитарные государства, федерации и конфедерации: основные признаки. Основные политические режимы: демократический и антидемократические. Понятие и основные признаки правового государства. Роль гражданского общества в построении и деятельности правового государства. Понятие, сущность и признаки права. Основные теории о происхождении права: естественно-правовая, историческая, экономическая и др. Функции права: понятие и классификация. Понятие и структура права, система права, источники права. Предмет правового регулирования. Механизм правового регулирования. Понятие, предмет и метод конституционного права. Источники российского конституционного права. Конституция РФ: структура, порядок принятия и изменения Конституции РФ. Содержание основ конституционного строя (глава 1 Конституции РФ). Россия, как правовое демократическое государство с республиканской формой правления; взаимоотношение государства и личности; гражданство в РФ; РФ как социальное государство; принцип разделения властей. Понятие правового статуса личности в РФ. Правовой статус личности как совокупность прав, свобод и обязанностей. Соотношение понятий «права» и «свободы». Виды правового статуса. Права и свободы человека, их отличие от прав и свобод гражданина в РФ. Личные, политические, социально-экономические и культурные права и свободы в РФ. Конституционные и иные обязанности личности в РФ. Федеративное устройство в Российской Федерации и его особенности. Субъекты федерации, их виды и правовое положение.

Тема 1.1. Общее учение о государстве

Вопросы для самоподготовки:

1. Характеристика теорий происхождения государств.
2. Сущность, социальное назначение и функции государства.
3. Форма государства: форма правления, государственное устройство, политико-правовой режим в различных типах государств.
4. Правовое государство: идеи и признаки.

Тема 1.2. Общее учение о праве

Вопросы для самоподготовки:

1. Понятие, структура и классификация нормы права.
2. Понятие источников права и их виды.
3. Правомерное поведение и правонарушение: понятие, виды, структура.
4. Юридическая ответственность: понятие, функции, цели, принципы и виды.

Тема 1.3. Предмет, метод, источники конституционного права России.
Основы государственного строя России

Вопросы для самоподготовки:

1. Предмет конституционного права России.
2. Метод конституционного права России.
3. Конституция РФ как основной источник конституционного права России.
4. Основные принципы конституционного права России.
5. Основы конституционного статуса человека и гражданина в РФ.

Тема 1.4. Основы государственного строя России

Вопросы для самоподготовки:

1. Принцип разделения властей в РФ.
2. Особенности федеративного устройства Российской Федерации.
3. Федеральное Собрание РФ: структура и порядок формирования.
4. Правительство РФ, порядок формирования и компетенция.
5. Президент РФ, порядок избрания, компетенции

ПРАКТИЧЕСКОЕ ЗАДАНИЕ К РАЗДЕЛУ 1.

Форма практического задания: Реферат

Перечень тем рефератов по Разделу 1:

1. Монархия как форма правления в государстве. Виды монархий
2. Республика как форма правления в государстве. Виды республик.
3. Национально-территориальное устройство государства.
4. Роль гражданского общества в построении и деятельности правового государства.
5. Функции права
6. Понятие нормы права и их классификация
7. Понятие юридической ответственности и ее виды
8. Права и свободы человека, их отличие от прав и свобод гражданина в РФ
9. Конституционные и иные обязанности личности в РФ.
10. Федеративное устройство в Российской Федерации и его особенности.
11. Субъекты федерации, их виды и правовое положение.
12. Предметы ведения Российской Федерации и субъектов Российской Федерации.
13. Конституционное, гражданское, уголовное и административное судопроизводство в РФ.
14. Функции Конституционного суда, федеральных судов общей юрисдикции, федеральных арбитражных судов; мировые суды в РФ.
15. Статус судей в Российской Федерации.

РУБЕЖНЫЙ КОНТРОЛЬ К РАЗДЕЛУ 1:

Форма рубежного контроля – компьютерное тестирование.

РАЗДЕЛ 2. ОСНОВНЫЕ ОТРАСЛИ РОССИЙСКОГО ПРАВА

Цель: получение знаний о системе российского права и его отраслях, изучение основ административного, гражданского и трудового права, изучение основ правового регулирования будущей профессиональной деятельности, выработка на основе полученных знаний базовых умений и навыков руководствоваться требованиями действующего законодательства, а также умений и навыков первичной юридической квалификации событий и фактов в целях определения границ правомерного поведения в ситуации, сложившейся в процессе осуществления профессиональной деятельности, а также выработки оптимальных с правовой точки зрения способов ее разрешения.

Перечень изучаемых элементов содержания:

Понятие, система, предмет, методы и особенности правового регулирования отдельных отраслей российского права (административного, гражданского, трудового). Взаимосвязи и взаимодействие норм отдельных отраслей права. Содержание и особенности правового регулирования будущей профессиональной деятельности.

Тема.2.1 Предмет, метод и источники административного права. Основные институты административного права

Вопросы для самоподготовки:

1. Административное право как отрасль права.
2. Предмет и метод административного права.
3. Источники административного права.
4. Особенности административно-правовых отношений.
5. Субъекты и объекты административно-правовых отношений.
6. Правовые институты отрасли административного права.
7. Административная ответственность.

Тема 2.2. Подотрасли и основные институты гражданского права России

Вопросы для самоподготовки:

1. Предмет и метод гражданского права как отрасли российского права
2. Понятие гражданского права как отрасли российского права
3. Источник гражданского права
4. снования возникновения гражданских правоотношений. Виды гражданских правоотношений.
5. Право собственности: основания возникновения и прекращения. Защита права собственности.
6. Сделки: виды и форма сделок.
7. Основные понятия наследственного права. Наследование по закону. Очереди наследников. Принятие наследства. Время и место открытия наследства. Срок и способ принятия наследства.
8. Юридические лица: понятие и виды. Возникновение и прекращение юридического лица.

Тема 2.3. Основы трудового права

Вопросы для самоподготовки:

- Предмет и метод трудового права как отрасли российского права.
Особенности правового регулирования трудовых правоотношений.
Субъекты, объекты и содержание трудовых правоотношений.
Особенности правового регулирования трудовых отношений в разных сферах деятельности.
Особенности разрешения трудовых споров.

Тема 2.4. Правовое регулирование профессиональной деятельности

Вопросы для самоподготовки:

1. Право социального обеспечения как самостоятельная отрасль в системе российского права.
2. Наука права социального обеспечения России.
3. Развитие российского законодательства о социальном обеспечении.
4. Предмет и сфера действия права социального обеспечения Российской Федерации.
5. Метод права социального обеспечения.
6. Принципы права социального обеспечения России.
7. Источники права социального обеспечения России.
8. Социальная функция государства. Российская Федерация как социальное государство.
9. Система социального обеспечения в России
10. Организационно-правовые формы социального обеспечения.

ПРАКТИЧЕСКОЕ ЗАДАНИЕ К РАЗДЕЛУ 2

Форма практического задания: реферат

Перечень тем рефератов по Разделу 2:

- Особенности правового регулирования государственного управления.
- Механизм административно-правового регулирования
- Перспективы развития административно-деликтного права
- Юридические лица как субъекты гражданских прав.*
- Понятие и признаки юридического лица; виды юридических лиц.*
- Правоспособность и дееспособность юридических лиц.*
- Способы и порядок создания и прекращения юридических лиц.*
- Понятие и содержание права собственности; правомочия собственника; правомочия владения, пользования, распоряжения.
- Юридические лица как субъекты гражданских прав.
- Понятие и признаки юридического лица; виды юридических лиц.
- Правоспособность и дееспособность юридических лиц.
- Способы и порядок создания и прекращения юридических лиц.
- Понятие и содержание права собственности; правомочия собственника; правомочия владения, пользования, распоряжения.
- Общая характеристика трудовых правоотношений.
- Ответственность работников и работодателей по трудовому законодательству.
- Трудовое соглашение: понятие и содержание.
- Деятельность в сфере социальной работы с населением как объект правового регулирования.
- Особенности правового регулирования своей работы.

РУБЕЖНЫЙ КОНТРОЛЬ К РАЗДЕЛУ 2:

Форма рубежного контроля – компьютерное тестирование.

Оформление работ, выполняемых в рамках самостоятельной работы осуществляется в соответствии с Методическими указаниями по оформлению письменных работ обучающихся в рамках самостоятельной работы, утвержденными Учебно-методическим советом РГСУ, Протокол № 2 от 25 июня 2015 года.

Конкретные практические задания и задания для рубежного контроля определяются в учебно-методических материалах по работе обучающихся в электронной информационно-образовательной среде РГСУ с применением технологий электронного обучения по данной дисциплине, утверждаемых ежегодно кафедрой.

РАЗДЕЛ 4. ФОНД ОЦЕНОЧНЫХ СРЕДСТВ ДЛЯ ПРОВЕДЕНИЯ ПРОМЕЖУТОЧНОЙ АТТЕСТАЦИИ ОБУЧАЮЩИХСЯ ПО УЧЕБНОЙ ДИСЦИПЛИНЕ

4.1. Форма промежуточной аттестации обучающегося по учебной дисциплине.

Контрольным мероприятием промежуточной аттестации обучающихся по учебной дисциплине является зачет, который проводится в устной форме.

4.2. Перечень компетенций с указанием этапов их формирования в процессе освоения образовательной программы

Код Компетенции	Содержание компетенции	Результаты обучения	Этапы формирования компетенций в процессе освоения образовательной программы
УК-2	Способен определять круг задач в рамках поставленной цели и выбирать оптимальные способы их решения, исходя из действующих правовых норм, имеющихся ресурсов и ограничений	<i>Знать:</i> основные нормативные правовые акты в области своей профессиональной деятельности	Этап формирования знаний
		<i>Уметь:</i> в рамках поставленной цели сформулировать задачи, обеспечивающие ее достижение	Этап формирования умений
		<i>Владеть:</i> способами принятия обоснованных решений в различных областях жизнедеятельности	Этап формирования навыков и получения опыта
УК-11	Способен формировать нетерпимое отношение к коррупционному поведению	<i>Знать:</i> правовые нормы, обеспечивающие борьбу с коррупцией в различных областях жизнедеятельности	Этап формирования знаний
		<i>Уметь:</i> толковать и правильно применять правовые нормы, обеспечивающие формирование гражданской позиции и противодействие коррупции в обществе	Этап формирования умений
		<i>Владеть:</i> навыками работы с законодательными и другими нормативными правовыми актами	Этап формирования навыков и получения опыта

4.3. Описание показателей и критериев оценивания компетенций на различных этапах их формирования, описание шкал оценивания

Код компетенции	Этапы формирования компетенций	Показатель оценивания компетенции	Критерии и шкалы оценивания
УК-2 УК-11	Этап формирования	Теоретический блок вопросов.	1) обучающийся глубоко и прочно освоил

	знаний.	<p>Уровень освоения программного материала, логика и грамотность изложения, умение самостоятельно обобщать и излагать материал</p>	<p>программный материал, исчерпывающе, последовательно, грамотно и логически стройно его излагает, тесно увязывает с задачами и будущей деятельностью, не затрудняется с ответом при видоизменении задания, умеет самостоятельно обобщать и излагать материал, не допуская ошибок</p> <p>2) обучающийся твердо знает программный материал, грамотно и по существу излагает его, не допуская существенных неточностей в ответе на вопрос, может правильно применять теоретические положения -7-8 баллов;</p> <p>3) обучающийся освоил основной материал, но не знает отдельных деталей, допускает неточности, недостаточно правильные формулировки, нарушает последовательность в изложении программного материала - 5-6 баллов;</p> <p>4) обучающийся не знает значительной части программного материала, допускает существенные ошибки - 0-4 балла.</p>
<p>УК-2 УК-11</p>	<p>Этап формирования умений.</p>	<p>Аналитическое задание (<i>задачи, ситуационные задания, кейсы, проблемные ситуации и т.д.</i>)</p> <p>Практическое применение</p>	<p>1) свободно справляется с задачами и практическими заданиями, правильно обосновывает принятые решения, задание выполнено верно, даны ясные аналитические выводы к решению</p>

		<p>теоретических положений применительно к профессиональным задачам, обоснование принятых решений</p>	<p>задания, подкрепленные теорией ;</p> <p>2) владеет необходимыми умениями и навыками при выполнении практических заданий, задание выполнено верно, отмечается хорошее развитие аргумента, однако отмечены погрешности в ответе, скорректированные при собеседовании</p> <p>3) испытывает затруднения в выполнении практических заданий, задание выполнено с ошибками, отсутствуют логические выводы и заключения к решению;</p> <p>4) практические задания, задачи выполняет с большими затруднениями или задание не выполнено вообще, или задание выполнено не до конца, нет четких выводов и заключений по решению задания, сделаны неверные выводы по решению задания</p>
<p>УК-2 УК-11</p>	<p>Этап формирования навыков и получения опыта.</p>	<p>Аналитическое задание (<i>задачи, ситуационные задания, кейсы, проблемные ситуации и т.д.</i>)</p> <p>Решение практических заданий и задач, владение навыками и умениями при выполнении практических заданий, самостоятельность,</p>	<p>1) свободно справляется с задачами и практическими заданиями, правильно обосновывает принятые решения, задание выполнено верно, даны ясные аналитические выводы к решению задания, подкрепленные теорией</p> <p>2) владеет необходимыми умениями и навыками при выполнении</p>

		<p>умение обобщать и излагать материал.</p>	<p>практических заданий, задание выполнено верно, отмечается хорошее развитие аргумента, однако отмечены погрешности в ответе, скорректированные при собеседовании ;</p> <p>3) испытывает затруднения в выполнении практических заданий, задание выполнено с ошибками, отсутствуют логические выводы и заключения к решению;</p> <p>4) практические задания, задачи выполняет с большими затруднениями или задание не выполнено вообще, или задание выполнено не до конца, нет четких выводов и заключений по решению задания, сделаны неверные выводы</p>
--	--	---	--

4.4. Типовые контрольные задания или иные материалы, необходимые для оценки знаний, умений, навыков и (или) опыта деятельности, характеризующих этапы формирования компетенций в процессе освоения образовательной программы

Примерные вопросы для проведения итоговой аттестации обучающихся по учебной дисциплине

Теоретический блок вопросов:

1. Понятие и признаки государства.
2. Функции государства.
3. Форма государства и ее составные элементы.
4. Форма правления, как элемент формы государства.
5. Форма государственного устройства, как элемент формы государства.
6. Государственный (политический) режим, как элемент формы государства.
7. Понятие и виды социальных норм. Право в системе социальных норм. Взаимоотношение права и морали.
8. Понятие, признаки, принципы и функции права. Взаимосвязь государства и права.
9. Норма права: понятие и признаки. Структура правовой нормы.

10. Понятие и виды источников права. Нормативно-правовые акты как источники права, их классификация.
11. Действие нормативного акта во времени, в пространстве и по кругу лиц.
12. Понятие правоотношения: его признаки, субъекты, содержание, объекты, виды.
13. Юридические факты: понятие и классификация.
14. Понятие, признаки и виды (классификация) правонарушений.
15. Юридический состав правонарушения: понятие и элементы.
16. Юридическая ответственность: понятие, признаки и функции. Виды юридической ответственности.
17. Правовое государство: идеи и признаки.
18. Общая характеристика Конституции Российской Федерации 1993 года: ее структура, порядок внесения поправок и пересмотра Конституции.
19. Основы конституционного строя Российской Федерации.
20. Конституционно-правовой статус личности и гражданина Российской Федерации.
21. Классификация основных прав и свобод человека и гражданина. Конституционные обязанности гражданина РФ.
22. Особенности федеративного устройства России. Правовой статус субъектов Российской Федерации.
23. Избирательная система РФ: понятие, основные принципы и стадии избирательного процесса.
24. Система органов государственной власти РФ. Принципы разделения властей.
25. Президент Российской Федерации. Полномочия и порядок избрания.
26. Президент РФ. Полномочия и основания прекращения полномочий Президента РФ.
27. Федеральное собрание Российской Федерации как представительный и законодательный орган власти. Структура и компетенция палат.
28. Государственная Дума Федерального Собрания РФ. Порядок формирования и компетенция. Статус депутата Государственной Думы РФ.
29. Совет Федерации Федерального Собрания Российской Федерации. Порядок формирования и компетенция. Статус члена Совета Федерации РФ.
30. Правительство Российской Федерации - высший орган исполнительной власти: формирование и полномочия.
31. Судебная система РФ. Статус судей в Российской Федерации.
32. Местное самоуправление в Российской Федерации: понятие и правовая основа функционирования. Основные принципы и полномочия органов местного самоуправления.
33. Гражданское право: понятие, предмет, метод, источники и принципы.
34. Гражданское правоотношение: понятие, объекты, субъекты, содержание.
35. Субъекты гражданского правоотношения. Гражданская правоспособность и гражданская дееспособность.
36. Понятие юридического лица, его признаки. Возникновение и прекращение деятельности юридического лица.
37. Понятие и виды сделок. Формы сделок.
38. Право собственности. Основания и способы приобретения права собственности (основания возникновения).
39. Право собственности. Основания прекращения права собственности.
40. Защита права собственности.
41. Понятие наследования. Порядок наследования по закону.
42. Понятие наследования. Порядок наследования по завещанию.

43. Семейное право как отрасль права: понятие, предмет, метод, источники и основные принципы.
44. Понятие брака по семейному праву. Правовое регулирование заключения брака.
45. Основания и способы прекращения брака. Признание брака недействительным.
46. Личные неимущественные и имущественные права и обязанности супругов.
47. Законный и договорной режимы имущества супругов.
48. Права и обязанности родителей и детей. Лишение и ограничение родительских прав.
49. Алиментные обязательства между членами семьи.
50. Правовое регулирование профессиональной деятельности специалистов в области государственно и муниципального управления.
51. Конституционно-правовое содержание социальных прав.
52. Соотношение понятий «социальные права», «социально-трудовые права» и «социально-обеспечительные права».
53. Место права социального обеспечения в системе отраслей российского права.

Аналитическое задание (задачи, ситуационные задания, кейсы, проблемные ситуации и т.д.):

Ситуационная задача 1

Свиридова 15 января 2019 г. обратилась в суд с иском о признании отношений трудовыми: она работала по гражданско-правовому договору оказания услуг в ООО «Рассвет», но фактически выполняла трудовые функции дворника и уборщицы с 03 октября 2014 г. по 14 ноября 2018 г.

Определите какие требования социально-обеспечительного характера она может предъявить?

Определите какие правовые последствия возникнут у ООО «Рассвет» в случае удовлетворения иска?

Ситуационная задача 2

На основании анализа норм законодательства о социальном обеспечении определите входят ли в предмет права социального обеспечения следующие отношения:

- а) Фролов как Герой Советского Союза пользуется налоговой льготой по налогу на имущество физических лиц;
- б) Сидорова предъявила иск об установлении инвалидности;
- в) Коновалов, подъезжая к месту работы, торопился и выпал из автобуса, в результате чего получил травму;
- г) Немаев, как сирота, пользуется правом внеочередного поступления в вуз;
- д) студенту юридического факультета, проходившему производственную практику в суде, упал на голову кусок штукатурки, причинив вред здоровью;

Ситуационная задача 3

В январе 2016 г. пятилетний сын Климовой получил тяжелую травму. В мае 2016 г. ему была установлена категория «ребенок-инвалид». Климова уволилась с работы для ухода за сыном и обратилась в отделение Пенсионного фонда за назначением социальной пенсии для сына, а также за пособием на ребенка.

Определите субъектный состав, объект и содержание возникших правоотношений.

Ситуационная задача 4

Назовите отличия в содержании понятий «правоспособность», «дееспособность» и «деликтоспособность».

Ситуационная задача 5

Перечисляя признаки государства, студентка Кудрявцева назвала:

- 1) нормотворческую деятельность;
- 2) государственный суверенитет;
- 3) гарантированность прав и свобод граждан;
- 4) территорию;
- 5) налоги.

В чем ошиблась студентка?

Ситуационная задача 6

Найдите гипотезу, диспозицию и санкцию в административно-правовой норме:

«Нарушение правил охраны электрических сетей напряжением свыше 1000 вольт, могущее вызвать или вызвавшее перерыв в обеспечении потребителей электрической энергией, - влечет наложение административного штрафа на граждан в размере от пятисот до одной тысячи рублей; на должностных лиц – от одной тысячи до двух тысяч рублей; на юридических лиц - от десяти тысяч до двадцати тысяч рублей».

Ситуационная задача 7

При изучении темы «Источники права» студентка Киселева пояснила, что нормативным правовым актом является обычай, санкционированный государством, который обладает общеобязательной силой.

По мнению студентки Травкиной нормативный правовой акт – это решение суда по какому-либо конкретному делу, которое также обладает общеобязательной силой. Студентка Логинова с ними не согласилась. Она считала, что нормативный правовой акт – это официальный документ, принятый компетентными органами государства и содержащий общеобязательные юридические нормы.

Чье мнение является правильным?

Ситуационная задача 8

Назовите законы и подзаконные нормативные правовые акты:

- 1) указ Президента РФ;
- 2) Гражданский кодекс РФ;
- 3) постановление Правительства г. Москвы;
- 4) Конституция РФ.

Ситуационная задача 9

Перечисляя признаки правового государства, студентка Маслова назвала:

- 1) господство права;
- 2) разделение властей и осуществление публичной власти;
- 3) преобладание в экономике государственной собственности;
- 4) реальность прав и свобод граждан;
- 5) взаимную ответственность гражданина и государства.

В чем ошиблась Маслова?

Ситуационная задача 10

К каким отраслям права (гражданскому праву, гражданскому процессуальному, семейному,

трудовому, уголовному) относятся следующие институты права:

- 1) социальное партнерство в сфере труда;

- 2) право собственности и другие вещные права;
- 3) принудительные меры медицинского характера;
- 4) права и обязанности супругов;
- 5) пересмотр вступивших в законную силу судебных постановлений.

4.5. Методические материалы, определяющие процедуры оценивания знаний, умений, навыков и (или) опыта деятельности, характеризующих этапы формирования компетенций

Промежуточная аттестация по учебной дисциплине проводится в соответствии с Положением о промежуточной аттестации обучающихся по основным профессиональным образовательным программам высшего образования – программ бакалавриата/магистратуры/специалитета в Российском государственном социальном университете и Положение о балльно-рейтинговой системе оценки успеваемости обучающихся по основным профессиональным образовательным программам высшего образования - программам бакалавриата, программам специалитета, программам магистратуры в Российском государственном социальном университете.

На промежуточную аттестацию отводится 20 рейтинговых баллов.

Ответы обучающегося на контрольном мероприятии промежуточной аттестации оцениваются педагогическим работником по 20 - балльной шкале, а итоговая оценка по учебной дисциплине выставляется по системе зачтено/не зачтено для зачета.

Критерии выставления оценки определяются Положением о балльно-рейтинговой системе оценки успеваемости обучающихся по основным профессиональным образовательным программам высшего образования - программам бакалавриата, программам специалитета, программам магистратуры в Российском государственном социальном университете.

РАЗДЕЛ 5. УСЛОВИЯ РЕАЛИЗАЦИИ ДИСЦИПЛИНЫ

5.1. Перечень основной и дополнительной учебной литературы для освоения учебной дисциплины

5.1.1. Основная литература

1. Бялт, В. С. Правоведение : учебное пособие для вузов / В. С. Бялт. — 2-е изд., испр. и доп. — Москва : Издательство Юрайт, 2020. — 302 с. — (Высшее образование). — ISBN 978-5-534-07626-4. — Текст : электронный // ЭБС Юрайт [сайт]. — URL: <http://biblio-online.ru/bcode/453269> (дата обращения: 12.05.2020).

2. Правоведение : учебник и практикум для вузов / С. И. Некрасов [и др.] ; под редакцией С. И. Некрасова. — 3-е изд., перераб. и доп. — Москва : Издательство Юрайт, 2020. — 455 с. — (Высшее образование). — ISBN 978-5-534-03349-6. — Текст : электронный // ЭБС Юрайт [сайт]. — URL: <http://biblio-online.ru/bcode/449851> (дата обращения: 12.05.2020).

5.1.2. Дополнительная литература

1. Правоведение : учебник для вузов / В. А. Белов [и др.] ; под редакцией В. А. Белова, Е. А. Абросимовой. — 4-е изд., перераб. и доп. — Москва : Издательство Юрайт, 2020. — 414 с. — (Высшее образование). — ISBN 978-5-534-06229-8. — Текст : электронный // ЭБС Юрайт [сайт]. — URL: <http://biblio-online.ru/bcode/454888> (дата обращения: 12.05.2020).

2. Правоведение : учебник для вузов / В. И. Авдийский [и др.] ; под редакцией В. И. Авдийского, Л. А. Букаловой. — 4-е изд., перераб. и доп. — Москва :

Издательство Юрайт, 2020. — 333 с. — (Высшее образование). — ISBN 978-5-534-03569-8. — Текст : электронный // ЭБС Юрайт [сайт]. — URL: <http://biblio-online.ru/bcode/449892> (дата обращения: 12.05.2020).

3. Шаблова, Е. Г. Правоведение : учебное пособие для вузов / Е. Г. Шаблова, О. В. Жевняк, Т. П. Шишулина. — Москва : Издательство Юрайт, 2020. — 192 с. — (Высшее образование). — ISBN 978-5-534-05598-6. — Текст : электронный // ЭБС Юрайт [сайт]. — URL: <http://biblio-online.ru/bcode/454903> (дата обращения: 12.05.2020).

5.2 Перечень ресурсов информационно-коммуникационной сети «Интернет», необходимых для освоения учебной дисциплины

№ №	Название электронного ресурса	Описание электронного ресурса	Используемый для работы адрес
1.	ЭБС «Университетская библиотека онлайн»	Электронная библиотека учебников, учебных пособий, монографий, периодических изданий, справочников, словарей, энциклопедий, видео- и аудиоматериалов, иллюстрированных изданий	http://biblioclub.ru/ 100% доступ
2.	Научная электронная библиотека "eLIBRARY.ru"	Крупнейший российский информационно-аналитический портал в области науки, технологии, медицины и образования, содержащий рефераты и полные тексты научных публикаций	http://elibrary.ru/ 100% доступ
3.	ЭБС издательства «Юрайт»	Виртуальный читальный зал учебников и учебных пособий от авторов ведущих вузов России по различным дисциплинам	https://urait.ru/ 100% доступ
4.	ЭБС издательства "ЛАНЬ"	Ресурс, включающий в себя издания издательства "Лань" и других ведущих издательств учебной литературы и электронные версии периодических изданий по естественным, техническим и гуманитарным наукам.	http://e.lanbook.com/ 100% доступ
5.	ЭБС "Book.ru"	Онлайн библиотека актуальной учебной и научной литературы.	http://www.book.ru 100% доступ
6.	База данных "EastView"	Полнотекстовая база данных источников по общественным и гуманитарным наукам.	http://ebiblioteka.ru/ 100% доступ

5.3. Методические указания для обучающихся по освоению учебной дисциплины

Освоение обучающимся учебной дисциплины «Правоведение» предполагает изучение материалов дисциплины на аудиторных занятиях и в ходе самостоятельной работы. Аудиторные занятия проходят в форме лекций, семинаров и практических занятий. Самостоятельная работа включает разнообразный комплекс видов и форм работы обучающихся.

Для успешного освоения учебной дисциплины и достижения поставленных целей необходимо внимательно ознакомиться с настоящей рабочей программы учебной дисциплины. Ее может представить преподаватель на вводной лекции или самостоятельно обучающийся использует информацию на официальном Интернет-сайте Университета.

Следует обратить внимание на список основной и дополнительной литературы, которая имеется в электронной библиотечной системе <http://biblioclub.ru>, на предлагаемые преподавателем ресурсы информационно-телекоммуникационной сети Интернет. Эта информация необходима для самостоятельной работы обучающегося.

При подготовке к аудиторным занятиям необходимо помнить особенности каждой формы его проведения.

Подготовка к учебному занятию лекционного типа заключается в следующем.

С целью обеспечения успешного обучения обучающийся должен готовиться к лекции, поскольку она является важнейшей формой организации учебного процесса, поскольку:

- знакомит с новым учебным материалом;
- разъясняет учебные элементы, трудные для понимания;
- систематизирует учебный материал;
- ориентирует в учебном процессе.

С этой целью:

внимательно прочитайте материал предыдущей лекции;
ознакомьтесь с учебным материалом по учебнику и учебным пособиям с темой прочитанной лекции;

внесите дополнения к полученным ранее знаниям по теме лекции на полях лекционной тетради;

запишите возможные вопросы, которые вы зададите лектору на лекции по материалу изученной лекции;

постарайтесь уяснить место изучаемой темы в своей подготовке;

узнайте тему предстоящей лекции (по тематическому плану, по информации лектора) и запишите информацию, которой вы владеете по данному вопросу

Подготовка к занятию семинарского типа

При подготовке и работе во время проведения лабораторных работ и занятий семинарского типа следует обратить внимание на следующие моменты: на процесс предварительной подготовки, на работу во время занятия, обработку полученных результатов, исправление полученных замечаний.

Предварительная подготовка к учебному занятию семинарского типа заключается в изучении теоретического материала в отведенное для самостоятельной работы время, ознакомление с инструктивными материалами с целью осознания задач лабораторной работы/практического занятия, техники безопасности при работе с приборами, веществами.

Работа во время проведения учебного занятия семинарского типа включает несколько моментов:

консультирование студентов преподавателями и вспомогательным персоналом с целью предоставления исчерпывающей информации, необходимой для самостоятельного выполнения предложенных преподавателем задач, ознакомление с правилами техники безопасности при работе в лаборатории;

самостоятельное выполнение заданий согласно обозначенной учебной программой тематики;

Обработка, обобщение полученных результатов лабораторной работы проводится обучающимися самостоятельно или под руководством преподавателя (в зависимости от степени сложности поставленных задач). В результате оформляется индивидуальный отчет. Подготовленная к сдаче на контроль и оценку работа сдается

преподавателю. Форма отчетности может быть письменная, устная или две одновременно. Главным результатом в данном случае служит получение положительной оценки по каждой лабораторной работе/практическому занятию. Это является необходимым условием при проведении рубежного контроля и допуска к зачету/дифференцированному зачету/экзамену. При получении неудовлетворительных результатов обучающийся имеет право в дополнительное время пересдать преподавателю работу до проведения промежуточной аттестации.

Самостоятельная работа.

Для более углубленного изучения темы задания для самостоятельной работы рекомендуется выполнять параллельно с изучением данной темы. При выполнении заданий по возможности используйте наглядное представление материала. Более подробная информация о самостоятельной работе представлена в разделах «Учебно-методическое обеспечение самостоятельной работы по дисциплине (модулю)», «Методические указания к самостоятельной работе по дисциплине (модулю)».

Подготовка к зачету.

К зачету необходимо готовится целенаправленно, регулярно, систематически и с первых дней обучения по данной дисциплине. Попытки освоить учебную дисциплину в период зачетно-экзаменационной сессии, как правило, приносят не слишком удовлетворительные результаты.

При подготовке к экзамену по теоретической части выделите в вопросе главное, существенное (понятия, признаки, классификации и пр.), приведите примеры, иллюстрирующие теоретические положения.

После предложенных указаний у обучающихся должно сформироваться четкое представление об объеме и характере знаний и умений, которыми надо будет овладеть по дисциплине.

5.4. Информационно-технологическое обеспечение образовательного процесса по учебной дисциплине

5.4.1. Средства информационных технологий

Персональные компьютеры;

Доступ к интернет

Проектор.

5.4.2. Программное обеспечение

1.Операционная система Windows 7

2.Microsoft Office Professional Plus 2007 Russian Academic OPEN No Level

3.TrueConf(client)

1.4.3. Информационные справочные системы

Название электронного ресурса	Описание электронного ресурса	Используемый для работы адрес
ЭБС «Университетская библиотека онлайн»	Электронная библиотека учебников, учебных пособий, монографий, периодических изданий, справочников, словарей, энциклопедий, видео- и аудиоматериалов, иллюстрированных изданий	http://biblioclub.ru/ 100% доступ

Научная электронная библиотека "eLIBRARY.ru"	Крупнейший российский информационно-аналитический портал в области науки, технологии, медицины и образования, содержащий рефераты и полные тексты научных публикаций	http://elibrary.ru/ 100% доступ
ЭБС издательства «Юрайт»	Виртуальный читальный зал учебников и учебных пособий от авторов ведущих вузов России по различным дисциплинам	https://urait.ru/ 100% доступ
ЭБС издательства "ЛАНЬ"	Ресурс, включающий в себя издания издательства "Лань" и других ведущих издательств учебной литературы и электронные версии периодических изданий по естественным, техническим и гуманитарным наукам.	http://e.lanbook.com/ 100% доступ
ЭБС "Book.ru"	Онлайн библиотека актуальной учебной и научной литературы.	http://www.book.ru 100% доступ
База данных "EastView"	Полнотекстовая база данных источников по общественным и гуманитарным наукам.	http://ebiblioteka.ru/ 100% доступ

5.5. Материально-техническое обеспечение образовательного процесса по учебной дисциплине

Для изучения учебной дисциплины «Правоведение» в рамках реализации основной профессиональной образовательной программы по направлению подготовки 46.03.01 "История" (уровень бакалавриата), используются:

Учебная аудитория для занятий лекционного типа оснащена специализированной мебелью (стол для преподавателя, парты, стулья, доска для написания мелом); техническими средствами обучения (видеопроjectionное оборудование, средства звуковоспроизведения, экран и имеющие выход в сеть Интернет).

Учебная аудитория для занятий семинарского типа: оснащена специализированной мебелью (стол для преподавателя, парты, стулья, доска для написания мелом); техническими средствами обучения (видеопроjectionное оборудование, средства звуковоспроизведения, экран и имеющие выход в сеть Интернет).

5.6. Образовательные технологии

При реализации учебной дисциплины «Правоведение» применяются различные образовательные технологии, в том числе технологии электронного обучения.

Освоение учебной дисциплины «Правоведение» предусматривает использование в учебном процессе активных и интерактивных форм проведения учебных занятий в форме деловых и ролевых игр, разбора конкретных ситуаций в сочетании с

внеаудиторной работой с целью формирования и развития профессиональных навыков обучающихся.

При освоении учебной дисциплины «Правоведение» предусмотрено применением электронного обучения.

Учебные часы дисциплины «Правоведение» предусматривают классическую контактную работу преподавателя с обучающимся в аудитории и контактную работу посредством электронной информационно-образовательной среды в синхронном и асинхронном режиме (вне аудитории) посредством применения возможностей компьютерных технологий (электронная почта, тестирование, презентация, форум и др.).

ЛИСТ РЕГИСТРАЦИИ ИЗМЕНЕНИЙ

№ п/п	Содержание изменения	Реквизиты документа об утверждении изменения	Дата введения изменения
1.	Утверждена и введена в действие решением Ученого совета гуманитарного факультета на основании Федерального государственного образовательного стандарта высшего образования по направлению подготовки 46.03.01 История (уровень бакалавриата), утвержденным приказом Министерства образования и науки Российской Федерации от 08.10.2020 г. № 1291	Протокол заседания факультета № 12 от «21» июня 2021 года	1.09.2021
2.	Актуализирована с учетом развития науки, культуры, экономики, техники, технологий и социальной сферы	Протокол заседания факультета № 9 от «26» апреля 2022 года	1.09.2022



**Министерств
о науки и
высшего
образования
Российской
Федерации
Федеральное
государствен
ное
бюджетное
образователь
ное
учреждение
высшего
образования
«РОССИЙС
КИЙ
ГОСУДАРС
ТВЕННЫЙ
СОЦИАЛЬН
ЫЙ
УНИВЕРСИ
ТЕТ»**

УТВЕРЖДАЮ

И.о. декана гуманитарного
факультета

_____/ М.В.
Афонин
«26» апреля 2022 г.

РАБОЧАЯ ПРОГРАММА УЧЕБНОЙ ДИСЦИПЛИНЫ

ЭКОНОМИКА

**Направление подготовки
46.03.01 История**

**Направленность (профиль)
«Всеобщая история»**

**ОБРАЗОВАТЕЛЬНАЯ ПРОГРАММА ВЫСШЕГО ОБРАЗОВАНИЯ - ПРОГРАММА
БАКАЛАВРИАТА**

**Форма обучения
Очная**

Москва 2022

Рабочая программа учебной дисциплины «Экономика» разработана на основании федерального государственного образовательного стандарта высшего образования – *бакалавриата* по направлению подготовки 46.03.01 История, утвержденного приказом Министерства образования и науки Российской Федерации от 8 октября 2020 г. № 1291, учебного плана по основной профессиональной образовательной программе высшего образования - программы бакалавриата по направлению подготовки 46.03.01 История.

Рабочая программа учебной дисциплины разработана рабочей группой в составе: к.э.н., доц. Васютиной Е.С.

Руководитель основной
профессиональной
образовательной программы



Н.В. Ляпунова

(подпись)

Рабочая программа дисциплины (модуля) обсуждена и утверждена на заседании Ученого совета гуманитарного факультета.
Протокол № 9 от «26» апреля 2022 года.

И.о. декана гуманитарного факультета
к. юрид. наук, доцент



М.В. Афонин

(подпись)

Рабочая программа учебной дисциплины рецензирована и рекомендована к утверждению:

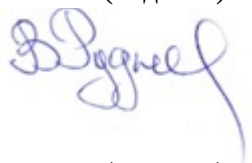
Заведующий кафедрой мировой
экономики института управления и
права Тульского государственного
университета, к.э.н., доцент



Смирнова С.Н..

(подпись)

Д.э.н., профессор кафедры
экономической теории и мировой
экономики



В.Д. Руднев

(подпись)

Согласовано
Научная библиотека, директор



И.Г. Маляр

СОДЕРЖАНИЕ

РАЗДЕЛ 1. ПАСПОРТ РАБОЧЕЙ ПРОГРАММЫ УЧЕБНОЙ ДИСЦИПЛИНЫ.....	5
1.1 Цель и задачи учебной дисциплины.....	5
1.2. Место учебной дисциплины в структуре основной профессиональной образовательной программы высшего образования-программы бакалавриата.....	5
1.3 Планируемые результаты обучения по учебной дисциплине в рамках планируемых результатов освоения основной профессиональной образовательной программы высшего образования – программы бакалавриата.....	5
РАЗДЕЛ 2. СТРУКТУРА И СОДЕРЖАНИЕ ДИСЦИПЛИНЫ.....	6
2.1 Объем учебной дисциплины, включая контактную работу обучающегося с педагогическими работниками и самостоятельную работу обучающегося.....	6
2.2. Учебно-тематический план учебной дисциплины.....	6
РАЗДЕЛ 3. УЧЕБНО-МЕТОДИЧЕСКОЕ ОБЕСПЕЧЕНИЕ САМОСТОЯТЕЛЬНОЙ РАБОТЫ ОБУЧАЮЩИХСЯ ПО УЧЕБНОЙ ДИСЦИПЛИНЕ.....	7
3.1. Виды самостоятельной работы обучающихся по учебной дисциплине.....	7
3.2 Методические указания к самостоятельной работе по учебной дисциплине.....	8
РАЗДЕЛ 4. ФОНД ОЦЕНОЧНЫХ СРЕДСТВ ДЛЯ ПРОВЕДЕНИЯ ПРОМЕЖУТОЧНОЙ АТТЕСТАЦИИ ОБУЧАЮЩИХСЯ ПО УЧЕБНОЙ ДИСЦИПЛИНЕ.....	12
4.1. Форма промежуточной аттестации обучающегося по учебной дисциплине.....	12
4.2. Перечень компетенций с указанием этапов их формирования в процессе освоения образовательной программы.....	12
4.3 Описание показателей и критериев оценивания компетенций на различных этапах их формирования, описание шкал оценивания.....	13
4.4 Типовые контрольные задания или иные материалы, необходимые для оценки знаний, умений, навыков и (или) опыта деятельности, характеризующих этапы формирования компетенций в процессе освоения образовательной программы.....	14
4.5 Методические материалы, определяющие процедуры оценивания знаний, умений, навыков и (или) опыта деятельности, характеризующих этапы формирования компетенций.....	16
РАЗДЕЛ 5. УСЛОВИЯ РЕАЛИЗАЦИИ ДИСЦИПЛИНЫ.....	17
5.1. Перечень основной и дополнительной учебной литературы для освоения учебной дисциплины... ..	17
5.2 Перечень ресурсов информационно-коммуникационной сети «Интернет», необходимых для освоения учебной дисциплины.....	17
5.3 Методические указания для обучающихся по освоению учебной дисциплины.....	18
5.4 Информационно-технологическое обеспечение образовательного процесса по учебной дисциплине	19
5.5 Материально-техническое обеспечение образовательного процесса по учебной дисциплине.....	21
5.6 Образовательные технологии.....	21
ЛИСТ РЕГИСТРАЦИИ ИЗМЕНЕНИЙ.....	22

РАЗДЕЛ 1. ПАСПОРТ РАБОЧЕЙ ПРОГРАММЫ УЧЕБНОЙ ДИСЦИПЛИНЫ

1.1 Цель и задачи учебной дисциплины

Цель учебной дисциплины заключается в получении обучающимися теоретических знаний о закономерностях функционирования экономики на микро и макроуровне и условиях оптимизации деятельности рыночных экономических агентов, с последующим применением в профессиональной сфере.

Задачи учебной дисциплины:

В результате изучения курса выпускник должен решать следующие профессиональные задачи:

1. изучение студентами экономических законов, закономерностей функционирования экономических субъектов и рынков, общих принципов государственной политики в области регулирования экономики;

2. овладение студентами способностью анализировать ситуацию в экономике, влияние внешних и внутренних факторов на социально-экономическое развития общества.

1.2. Место учебной дисциплины в структуре основной профессиональной образовательной программы высшего образования-программы бакалавриата.

Учебная дисциплина «Экономика» реализуется в **базовой** части основной профессиональной образовательной программы по направлению подготовки 46.03.01 История очной формы обучения.

Перечень последующих учебных дисциплин, для которых необходимы знания, умения и навыки, формируемые данной учебной дисциплиной:

- «Западноевропейская интеграция: история и современность»
- «Актуальные проблемы истории современной России» и др.

1.3 Планируемые результаты обучения по учебной дисциплине в рамках планируемых результатов освоения основной профессиональной образовательной программы высшего образования – программы бакалавриата

Процесс освоения учебной дисциплины направлен на формирование у обучающихся следующих универсальных, общепрофессиональных компетенций: УК-10 в соответствии с основной профессиональной образовательной программой высшего образования – программой бакалавриата по направлению подготовки 46.03.01 История.

В результате освоения учебной дисциплины обучающийся должен демонстрировать следующие результаты:

Категория компетенций	Код компетенции	Формулировка компетенции	Код и наименование индикатора достижения компетенции	Результаты обучения
Экономическая культура, в том числе финансовая грамотность	УК-10	Способен принимать обоснованные экономические решения в различных областях жизнедеятельности	УК-10.1. Понимает базовые принципы функционирования экономики и экономического развития, цели формы участия государства в экономике. УК-10.2. Применяет методы личного	<i>Знать:</i> основные экономические понятия и базовые принципы функционирования экономики, цели и механизмы основных видов социальной экономической политики
				<i>Уметь:</i>

			экономического и финансового планирования для достижения текущих и долгосрочных финансовых целей, использует финансовые инструменты для управления личными финансами (личным бюджетом), контролирует собственные экономические и финансовые риски.	анализировать информацию, необходимую для принятия обоснованных экономических решений <i>Владеть:</i> способами принятия обоснованных экономических решений в различных областях жизнедеятельности
--	--	--	--	---

РАЗДЕЛ 2. СТРУКТУРА И СОДЕРЖАНИЕ ДИСЦИПЛИНЫ

2.1 Объем учебной дисциплины, включая контактную работу обучающегося с педагогическими работниками и самостоятельную работу обучающегося

Общая трудоемкость дисциплины, изучаемой в 1 семестре, составляет 2 зачетные единицы. По дисциплине предусмотрен *дифференцированный зачет*.

Очная форма обучения

Вид учебной работы	Всего часов	Семестры			
		1			
Контактная работа обучающихся с педагогическими работниками (по видам учебных занятий) (всего):	36	36			
Учебные занятия лекционного типа	16	16			
Практические занятия	4	4			
Иная контактная работа	16	16			
Самостоятельная работа обучающихся, всего	27	27			
Контроль промежуточной аттестации (час)	9	9			
ОБЪЕМ ДИСЦИПЛИНЫ (МОДУЛЯ) В ЧАСАХ	72	72			

2.2. Учебно-тематический план учебной дисциплины

Очной формы обучения

Раздел, тема	Виды учебной работы, академических часов							
	Всего	Самостоятельная работа	Контактная работа обучающихся с педагогическими работниками					
			Всего	Лекционные занятия	Семинарские/ практические занятия	Лабораторные занятия	Иная контактная работа	
							Всего	Практическая подготовка
Семестр 1								
Раздел 1. Общие вопросы экономики	30	12	18	8	2	-	8	-
Тема 1.1 Собственность и система хозяйствования. Экономические системы и их классификация. Общая характеристика рыночной экономики	16	6	10	4	2	-	4	-
Тема 1.2 Предприятие в современной экономике. Издержки и прибыль. Совершенная и несовершенная конкуренция	14	6	8	4	-	-	4	-
Раздел 2. Макроэкономика	33	15	18	8	2	-	8	-
Тема 2.1 Макроэкономическая нестабильность и экономический рост	17	7	10	4	2	-	4	-
Тема 2.2 Государственная экономическая политика	16	8	8	4	-	-	4	-
Контроль промежуточной аттестации (час)	9				-			
Общий объем, часов	72	27	36	16	4	-	16	-
Форма промежуточной аттестации	Дифференцированный зачет							

РАЗДЕЛ 3. УЧЕБНО-МЕТОДИЧЕСКОЕ ОБЕСПЕЧЕНИЕ САМОСТОЯТЕЛЬНОЙ РАБОТЫ ОБУЧАЮЩИХСЯ ПО УЧЕБНОЙ ДИСЦИПЛИНЕ

3.1. Виды самостоятельной работы обучающихся по учебной дисциплине

Очной формы обучения

Раздел, тема	Всего	Виды самостоятельной работы обучающихся
--------------	-------	---

		Академическая активность, час	Форма академической активности	Выполнение практ. заданий, час	Форма практического задания	Рубежный текущий контроль, час	Форма рубежного текущего контроля
Семестр 1							
Раздел 1. Общие вопросы экономики. Микроэкономика	12	5	Подготовка к лекционным и практическим занятиям, самостоятельное изучение раздела в ЭИОС	5	реферат	2	Компьютерное тестирование или иная форма рубежного контроля по усмотрению преподавателя
Раздел 2. Макроэкономика	15	7	Подготовка к лекционным и практическим занятиям, самостоятельное изучение раздела в ЭИОС	6	реферат	2	Компьютерное тестирование или иная форма рубежного контроля по усмотрению преподавателя
Общий объем по дисциплине, часов	27	12		11		4	

3.2 Методические указания к самостоятельной работе по учебной дисциплине

РАЗДЕЛ 1. Общие вопросы экономики

Цель: формирование у студентов экономического мышления и экономической культуры, усвоение теоретико-методологических основ данной дисциплины.

Перечень изучаемых элементов содержания

Определение предмета экономической теории. Основные этапы развития экономической теории. Эволюция предмета и основных направлений экономической теории. Экономика как единство производства, распределения, обмена и потребления. Особые сферы экономики. Экономика – сложная система отношений. Взаимосвязь экономики с другими науками. Общая характеристика рыночной экономики. Формы рыночной экономики, основанные на частной и коллективной формах собственности на средства производства

Тема 1.1. Собственность и система хозяйствования. Экономические системы и их классификация.

Вопросы для самоподготовки:

1. Система социальной защиты в условиях трансформации собственности в России;
2. Проблема редкости ресурсов в индустриальном и постиндустриальном обществе.
3. Юридическая и экономическая категория собственности.
4. Основные черты экономического содержания собственности.
5. Теория прав собственности. Трансакционные издержки.
6. Экономическая власть и экономическая зависимость.
7. Классификация и основные черты разных форм собственности.
8. Преобразование собственности: критерии эффективности пути и формы.
9. Особенности преобразования собственности в российской экономике.
10. Система социальной защиты в условиях трансформации собственности в России;

11. Проблема редкости ресурсов в индустриальном и постиндустриальном обществе.
12. Экономическая система: содержание, структура и критерии классификации.

Тема 1.2. Общая характеристика рыночной экономики

Вопросы для самоподготовки:

1. Понятие спроса и его функция. Закон спроса.
2. Кривая спроса и ее особенности.
3. Предложение и его функция. Закон предложения.
4. Факторы изменения предложения. Цена предложения.
5. Взаимодействие спроса и предложения. Рыночное равновесие.
6. Механизм установления равновесия. Рыночная динамика.
7. Свойства рыночного равновесия.
8. Государственное регулирование ценообразования.

ПРАКТИЧЕСКОЕ ЗАДАНИЕ К РАЗДЕЛУ 1

Форма практического задания: реферат

Перечень тем рефератов к разделу 1:

1. «Экономические категории и экономические законы»
2. «Структура рынка в современной российской экономике: особенности и динамика»
3. «Структура, виды и сегментация рынков в российской экономике»
4. «Условия и особенности становления рыночной экономики в России»
5. «Система противоречий в рамках предмета экономической теории»
6. «Характеристика метода научной абстракции»
7. «Характеристика различных моделей рыночной экономики».
8. «Формальные и неформальные институты в современном рыночном хозяйстве».

РУБЕЖНЫЙ КОНТРОЛЬ К РАЗДЕЛУ 1: форма рубежного контроля – компьютерное тестирование.

РАЗДЕЛ 2. Микроэкономика

Цель: формирование у студентов понимания рационального и эффективного ведения хозяйственной деятельности предприятий, фирм, организаций. Понять природу и определение издержек производства, их сущности и пути их снижения, влияние издержек на прибыль (УК-1)

Перечень изучаемых элементов содержания

Понятие производства и производственный процесс. Сущность производства. Производственный процесс как деятельность по использованию факторов производства для достижения наилучшего результата. Производственная функция и ее виды. Краткосрочный и долгосрочный периоды в экономическом анализе.

Четыре фактора производства: труд, капитал, земля, предпринимательство. Труд как фактор производства. Производительность и интенсивность труда. Физический капитал. Капитал как фактор производства. Основной и оборотный капитал. Физический и моральный износ основного капитала, амортизация. Земля как фактор производства. Закон убывающей предельной производительности. Предпринимательство как фактор производства.

Оптимальный производственный выбор фирмы. Производственная функция. Теория предельной производительности.

Понятие и виды издержек. Стоимость и издержки производства. Виды издержек. Сущность издержек производства. Экономические и бухгалтерские издержки. Переменные и постоянные издержки. Общие, средние и предельные издержки. Издержки производства в краткосрочном периоде: закон убывающей отдачи; Предельные издержки фирмы. Издержки производства в долгосрочном периоде. Эффект масштаба. Его положительный и отрицательный результат.

Тема 2.1. Предприятие в современной экономике. Издержки и прибыль.

Вопросы для самоподготовки:

1. Экономическая природа предложения фирмы.
2. Социально-экономические цели фирмы.
3. Предпринимательство и экономическая прибыль фирмы.
4. Современные организационные формы предпринимательства.

Тема 2.2. Совершенная и несовершенная конкуренция

Вопросы для самоподготовки:

1. Совершенно конкурентные рынки и фирмы. Внутриотраслевая и межотраслевая конкуренция, рыночная стоимость и рыночная цена.
2. Максимизация прибыли в краткосрочном и долгосрочном периодах в условиях совершенной конкуренции.
3. Классификация рынков несовершенной конкуренции. Чистая монополия, естественные монополии и государственная политика.
4. Олигополия: поведение в отношении цены выпуска. Цена и объем производства в условиях монополистической конкуренции.

ПРАКТИЧЕСКОЕ ЗАДАНИЕ К РАЗДЕЛУ 2

Форма практического задания: реферат

Примерный перечень тем рефератов к разделу 2:

1. «Эволюция научных взглядов на процесс ценообразования»
2. «Виды цен и их взаимосвязь»
3. «Специфика средств государственного ограничения монополизма в современной России»
4. «Направления антимонопольной политики в современной российской экономике»
5. «Монополистическая конкуренция и динамика жизненного уровня населения»
6. «Меры государственного регулирования олигополистического рынка и их целесообразность»
7. «Пути минимизации издержек производства на отечественных предприятиях»
8. «Оптимальный производственный выбор фирмы»
9. «Внешняя и внутренняя среда деятельности фирмы»
10. «Предпринимательский потенциал российских фирм и пути его реализации»
11. «Пути минимизации издержек производства на отечественных предприятиях»

РУБЕЖНЫЙ КОНТРОЛЬ К РАЗДЕЛУ 2: форма рубежного контроля – компьютерное тестирование

РАЗДЕЛ 3. Макроэкономика

Цель: формирование у студентов знаний таких понятий как цикличность, безработица, инфляция. Выявить их причины, типы, последствия и взаимосвязи, а также способы их регулирования (УК-1)

Перечень изучаемых элементов содержания

Экономический цикл, его причины и фазы. Эволюция экономических циклов. Причины средних циклических колебаний. Большие циклы конъюнктуры («длинные волны» Н.Д.Кондратьева), технологические циклы.

Безработица, ее изменение и виды. Безработица и ее формы. Определение «полной занятости». Естественная норма безработицы. Регулирование уровня безработицы. Закон Оукена. Социально – экономические последствия безработицы.

Инфляция, ее сущность и измерение. Виды инфляции. Причины и механизм инфляции. Инфляция спроса и инфляция предложения (инфляция издержек). Последствия инфляции. Антиинфляционная политика.

Взаимосвязь экономического роста и экономического развития. Определение экономического развития и экономического роста. Социально-экономическое значение экономического роста.

Государственное регулирование экономики. Мероприятия антициклического регулирования, или политики краткосрочной стабилизации. Фискальная политика, способствующая новому качеству экономического роста. Обеспечение баланса инвестиционного спроса и предложения сбережений. Активизация социальных факторов бюджетной политики.

Тема 3.1. Макроэкономическая нестабильность и экономический рост

Вопросы для самоподготовки:

1. Экономический цикл, его причины и фазы. Эволюция экономических циклов.
2. Безработица: причины, измерение, виды, социально – экономические последствия, специфика в современной России.
3. Инфляция: сущность, виды, причины и механизм. Последствия инфляции.
4. Взаимосвязь инфляции и безработицы. Антиинфляционная политика.
5. Взаимосвязь экономического роста и экономического развития.
6. Источники экономического роста.
7. Факторная модель экономического роста.
8. Государственное регулирование экономического роста.

Тема 3.2. Государственная экономическая политика

Вопросы для самоподготовки:

1. Цели и инструменты фискальной политики. Виды фискальной политики.
2. Воздействие инструментов фискальной политики на совокупный спрос.
3. Банковская система и ее структура.
4. КБ и их операции. Банковские резервы.
5. Банковский мультипликатор и расширение денежного предложения.
6. Сущность кредита и его основные формы и функции.
7. Цели и инструменты кредитно-денежной политики.
8. Передаточный механизм кредитно-денежной политики.

ПРАКТИЧЕСКОЕ ЗАДАНИЕ К РАЗДЕЛУ 3

Форма практического задания: реферат

Примерный перечень тем рефератов к разделу 3:

1. «Цикличность как форма экономического развития»

2. «Занятость как центральная проблема экономики»
3. «Специфика инфляции в современной российской экономике»
4. «Условия и факторы экономического роста в современной экономике России»
5. «Государственная собственность и экономический рост»
6. «Перспективы экономического роста в современной России»
7. «Последствия инфляции для деловой активности нации»
8. «Антициклическая политика государства в современных условиях»
9. «Кейнсианская и неоклассические модели экономического роста»
10. «Перспективы экономического роста в современной России»

РУБЕЖНЫЙ КОНТРОЛЬ К РАЗДЕЛУ 3: форма рубежного контроля – компьютерное тестирование.

Оформление работ, выполняемых в рамках самостоятельной работы осуществляется в соответствии с Методическими указаниями по оформлению письменных работ, обучающихся в рамках самостоятельной работы, утвержденными Учебно-методическим советом РГСУ, Протокол № 2 от 25 июня 2015 года.

Конкретные практические задания и задания для рубежного контроля определяются в учебно-методических материалах по работе обучающихся в электронной информационно-образовательной среде РГСУ с применением технологий электронного обучения по данной дисциплине, утверждаемых ежегодно кафедрой.

РАЗДЕЛ 4. ФОНД ОЦЕНОЧНЫХ СРЕДСТВ ДЛЯ ПРОВЕДЕНИЯ ПРОМЕЖУТОЧНОЙ АТТЕСТАЦИИ ОБУЧАЮЩИХСЯ ПО УЧЕБНОЙ ДИСЦИПЛИНЕ

4.1. Форма промежуточной аттестации обучающегося по учебной дисциплине

Контрольным мероприятием промежуточной аттестации обучающихся по учебной дисциплине является **зачет**, который проводится в **устной** форме.

4.2. Перечень компетенций с указанием этапов их формирования в процессе освоения образовательной программы

Код компетенции	Содержание компетенции (части компетенции)	Результаты обучения	Этапы формирования компетенций в процессе освоения образовательной программы
УК-10	Способен принимать обоснованные экономические решения в различных областях жизнедеятельности	<i>Знать:</i> основные экономические понятия и базовые принципы функционирования экономики, цели и механизмы основных видов социальной экономической политики	Этап формирования знаний
		<i>Уметь:</i> анализировать информацию, необходимую для принятия обоснованных экономических решений	Этап формирования умений

		<i>Владеть:</i> способами принятия обоснованных экономических решений в различных областях жизнедеятельности	Этап формирования навыков и получения опыта
--	--	--	---

4.3 Описание показателей и критериев оценивания компетенций на различных этапах их формирования, описание шкал оценивания

Код компетенции	Этапы формирования компетенций	Показатель оценивания компетенции	Критерии и шкалы оценивания
УК-10	Этап формирования знаний.	Теоретический блок вопросов. Уровень освоения программного материала, логика и грамотность изложения, умение самостоятельно обобщать и излагать материал	1) обучающийся глубоко и прочно освоил программный материал, исчерпывающе, последовательно, грамотно и логически стройно его излагает, тесно увязывает с задачами и будущей деятельностью, не затрудняется с ответом при видоизменении задания, умеет самостоятельно обобщать и излагать материал, не допуская ошибок: (9-10] баллов; 2) обучающийся твердо знает программный материал, грамотно и по существу излагает его, не допуская существенных неточностей в ответе на вопрос, может правильно применять теоретические положения: [8-9) баллов; 3) обучающийся освоил основной материал, но не знает отдельных деталей, допускает неточности, недостаточно правильные формулировки, нарушает последовательность в изложении программного материала: (6-8) баллов; 4) обучающийся не знает значительной части программного материала, допускает существенные ошибки: [0-6] баллов.

УК-10	Этап формирования умений	<p>Аналитическое задание (<i>задачи, ситуационные задания, кейсы, проблемные ситуации и т.д.</i>)</p> <p>Практическое применение теоретических положений применительно к профессиональным задачам, обоснование принятых решений</p>	<p>1) свободно справляется с задачами и практическими заданиями, правильно обосновывает принятые решения, задание выполнено верно, даны ясные аналитические выводы к решению задания, подкрепленные теорией: (9-10] баллов;</p> <p>2) владеет необходимыми умениями и навыками при выполнении практических заданий, задание выполнено верно, отмечается хорошее развитие аргумента, однако отмечены погрешности в ответе, скорректированные при собеседовании: [8-9) баллов;</p>
УК-10	Этап формирования навыков и получения опыта.	<p>Аналитическое задание (<i>задачи, ситуационные задания, кейсы, проблемные ситуации и т.д.</i>)</p> <p>Решение практических заданий и задач, владение навыками и умениями при выполнении практических заданий, самостоятельность, умение обобщать и излагать материал.</p>	<p>3) испытывает затруднения в выполнении практических заданий, задание выполнено с ошибками, отсутствуют логические выводы и заключения к решению: (6-8) баллов;</p> <p>4) практические задания, задачи выполняет с большими затруднениями или задание не выполнено вообще, или задание выполнено не до конца, нет четких выводов и заключений по решению задания, сделаны неверные выводы по решению задания: [0-6] баллов.</p>

4.4 Типовые контрольные задания или иные материалы, необходимые для оценки знаний, умений, навыков и (или) опыта деятельности, характеризующих этапы формирования компетенций в процессе освоения образовательной программы

Примерные вопросы для проведения промежуточной аттестации обучающихся по учебной дисциплине

Теоретический блок вопросов:

1. Материальное производство как основа жизни человеческого общества. Личные и вещественные факторы общественного производства.
2. Производительные силы и производственные отношения. Способ производства. Исторические этапы социально – экономического развития человеческого общества.
3. Предмет экономической теории. Система экономических отношений. Взаимосвязь экономической теории и экономической политики.

4. Метод экономической теории и уровни экономического исследования на уровне предприятия (микроэкономика) и на уровне общества (макроэкономика).
5. Экономические законы и их объективный характер. Система экономических законов.
6. Цель общественного развития и необходимость социализации современного производства. Понятие социально – экономического оптимизма.
7. Понятие экономических агентов и их основные виды. Экономические интересы.
8. Сущность собственности как экономической категории. Экономическая теория прав собственности.
9. Виды собственности в современной экономике и формы хозяйствования. Связь перехода к рыночной экономике с преобразованием форм и отношений собственности.
10. Понятие и типы экономических систем. Современные модели социально – ориентированной рыночной экономике.
11. Объективные условия и экономическая система современной России.
12. Сущность и виды потребностей людей. Закон возвышения потребностей людей. Закон возвышения потребностей. Экономические блага и их классификация. Товар и его свойства.
13. Деньги. Их сущность и функции. Эволюция денег.
14. Виды экономических ресурсов и их ограниченность. Производственные возможности общества, таблица и кривая производственных возможностей.
15. Экономическая эффективность использования ресурсов, ее понятие и измерение.
16. Рыночная организация хозяйства: поток товаров и доходов.
17. превращение денег в капитал. Сущность капитала. Постоянный и переменный капитал.
18. Спрос и предложение в рыночной экономике. Графики спроса и предложения. Рыночный спрос и рыночное предложение.
19. Взаимодействие спроса и предложения. Равновесная цена и ее функции.
20. Эластичность спроса и предложения. Спрос и предложение в кратчайшем, краткосрочном и долгосрочном периодах.
21. Закон убывающей предельной полезности. Предельная полезность и потребительный выбор.
22. Сущность, условия и формы предпринимательской деятельности. Особенности предпринимательства в России.
23. Труд как фактор производства, его производительность и интенсивность.
24. Стоимость и издержки производства. Виды издержек производства, себестоимость и ее структура.
25. Экономические издержки. Внешние и внутренние издержки. Нормальная прибыль как элемент издержек.
26. Издержки производства в краткосрочном и долгосрочном периодах.
27. Ценообразование в совершенной конкуренции. Внутриотраслевая и межотраслевая конкуренция.
28. Ценообразование в условиях разных форм несовершенной конкуренции.
29. Экономический цикл, его причины и фазы. Эволюция экономических циклов.
30. Безработица, ее измерения и виды. Социально – экономические последствия безработицы.
31. Инфляция, ее сущность, причины и виды. Последствия инфляции.
32. Спрос на деньги и предложение денег. Денежный рынок.
33. Структура банковской системы. Основные операции и роль коммерческих банков, банковская прибыль.
34. Центральный банк и кредитно – денежная политика, ее цели и основные инструменты.
35. Государственный бюджет, его роль в распределении и перераспределении национального дохода. Доходы и расходы государственного бюджета.
36. Государственный долг, его причины. Управление государственным долгом.
37. Экономическая теория налогообложения. Виды и функции налогов.
38. Фискальная политика и ее виды.
39. Социальная сфера экономики и социальная политика. Система социальной защиты.

40. Экономический рост, его измерение и источники. Факторы экономического роста.

Аналитическое задание (*задачи, ситуационные задания, кейсы, проблемные ситуации и т.д.*):

Задача №1: Рассчитать себестоимость диагностической услуги, исходя из следующих данных за месяц:

- поступила выручка 20 000,0 руб.;
- произведено диагностических услуг в день 40;
- получена прибыль от диагностических услуг 7 000,0 руб.

Задача №2: Рассчитать сумму косвенных расходов, приходящихся на платные услуги, исходя из следующих данных:

- выплачена заработная плата на сумму 1 200 000,0 руб.;
- затраты на медикаменты составили 175 000,0 руб.;
- износ мягкого инвентаря составил 12 000,0 руб.;
- стоимость коммунальных услуг 57 000,0 руб.;
- стоимость аренды транспортных средств 12 000,0 руб.;
- представительские расходы 10 000,0 руб.;
- командировочные расходы 50 000,0 руб.;
- объем выполненных услуг в рамках ФОМС 970 000,0 руб.;
- объем платных услуг 415 000,0 руб.

Задача №3: Распределить затраты прачечной на стоимость услуг гастроэнтерологического и терапевтического отделений, исходя из следующих данных:

- затраты гастроэнтерологического отделения 350,0 руб.;
- затраты терапевтического отделения 280,0 руб.;
- количество коек гастроэнтерологического отделения 45;
- количество коек терапевтического отделения 50;
- продолжительность пребывания в гастроэнтерологическом отделении 10 дней;
- продолжительность пребывания в терапевтическом отделении 11 дней;
- затраты прачечной 620,0 руб.;
- объем прачечных услуг гастроэнтерологического отделения 102 кг;
- объем прачечных услуг терапевтического отделения 120 кг;
- заполняемость отделений 100 %.

4.5 Методические материалы, определяющие процедуры оценивания знаний, умений, навыков и (или) опыта деятельности, характеризующих этапы формирования компетенций

Промежуточная аттестация по учебной дисциплине проводится в соответствии с Положением о промежуточной аттестации обучающихся по основным профессиональным образовательным программам высшего образования – программ бакалавриата/магистратуры/специалитета в Российском государственном социальном университете и Положение о балльно-рейтинговой системе оценки успеваемости обучающихся по основным профессиональным образовательным программам высшего образования - программам бакалавриата, программам специалитета, программам магистратуры в Российском государственном социальном университете.

На промежуточную аттестацию отводится 20 рейтинговых баллов.

Ответы обучающегося на контрольном мероприятии промежуточной аттестации оцениваются педагогическим работником по 20 - балльной шкале, а итоговая оценка по учебной дисциплине выставляется по пятибалльной системе для дифференцированного зачета.

Критерии выставления оценки определяются Положением о балльно-рейтинговой системе оценки успеваемости обучающихся по основным профессиональным образовательным

программам высшего образования - программам бакалавриата, программам специалитета, программам магистратуры в Российском государственном социальном университете.

РАЗДЕЛ 5. УСЛОВИЯ РЕАЛИЗАЦИИ ДИСЦИПЛИНЫ

5.1. Перечень основной и дополнительной учебной литературы для освоения учебной дисциплины

5.1.1. Основная литература

1. Коршунов, В. В. Экономическая теория (для не-экономистов) : учебник для вузов / В. В. Коршунов. — 3-е изд., испр. и доп. — Москва : Издательство Юрайт, 2020. — 237 с. — (Высшее образование). — ISBN 978-5-534-11331-0. — Текст : электронный // ЭБС Юрайт [сайт]. — URL: <http://biblio-online.ru/bcode/450012> (дата обращения: 17.05.2020).

5.1.2. Дополнительная литература

1. Гребенников, П. И. Экономика : учебник для вузов / П. И. Гребенников, Л. С. Тарасевич. — 5-е изд., перераб. и доп. — Москва : Издательство Юрайт, 2020. — 310 с. — (Высшее образование). — ISBN 978-5-534-08979-0. — Текст : электронный // ЭБС Юрайт [сайт]. — URL: <http://biblio-online.ru/bcode/449619> (дата обращения: 17.05.2020).
2. Ким, И. А. Микроэкономика : учебник и практикум для вузов / И. А. Ким. — Москва : Издательство Юрайт, 2020. — 328 с. — (Высшее образование). — ISBN 978-5-534-01637-6. — Текст : электронный // ЭБС Юрайт [сайт]. — URL: <http://biblio-online.ru/bcode/450050> (дата обращения: 17.05.2020).
3. Макроэкономика : учебник для вузов / С. Ф. Серегина [и др.] ; под редакцией С. Ф. Серегинной. — 4-е изд., испр. и доп. — Москва : Издательство Юрайт, 2020. — 477 с. — (Высшее образование). — ISBN 978-5-534-13156-7. — Текст : электронный // ЭБС Юрайт [сайт]. — URL: <http://biblio-online.ru/bcode/449310> (дата обращения: 17.05.2020).

5.2 Перечень ресурсов информационно-коммуникационной сети «Интернет», необходимых для освоения учебной дисциплины

№ №	Название электронного ресурса	Описание электронного ресурса	Используемый для работы адрес
1.	ЭБС «Университетская библиотека онлайн»	Электронная библиотека учебников, учебных пособий, монографий, периодических изданий, справочников, словарей, энциклопедий, видео- и аудиоматериалов, иллюстрированных изданий	http://biblioclub.ru/ 100% доступ
2.	Научная электронная библиотека "eLIBRARY.ru"	Крупнейший российский информационно-аналитический портал в области науки, технологии, медицины и образования, содержащий рефераты и полные тексты научных публикаций	http://elibrary.ru/ 100% доступ
3.	ЭБС издательства «Юрайт»	Виртуальный читальный зал учебников и учебных пособий от авторов ведущих вузов России по различным дисциплинам	https://urait.ru/ 100% доступ

4.	ЭБС издательства "ЛАНЬ"	Ресурс, включающий в себя издания издательства "Лань" и других ведущих издательств учебной литературы и электронные версии периодических изданий по естественным, техническим и гуманитарным наукам.	http://e.lanbook.com/ 100% доступ
5.	ЭБС "Book.ru"	Онлайн библиотека актуальной учебной и научной литературы.	http://www.book.ru 100% доступ
6.	База данных "EastView"	Полнотекстовая база данных источников по общественным и гуманитарным наукам.	http://ebiblioteka.ru/ 100% доступ

5.3 Методические указания для обучающихся по освоению учебной дисциплины

Освоение обучающимся учебной дисциплины «Экономика» предполагает изучение материалов дисциплины на аудиторных занятиях и в ходе самостоятельной работы. Аудиторные занятия проходят в форме лекций, семинаров и практических занятий. Самостоятельная работа включает разнообразный комплекс видов и форм работы обучающихся.

Для успешного освоения учебной дисциплины и достижения поставленных целей необходимо внимательно ознакомиться с рабочей программой учебной дисциплины, доступной в электронной информационно-образовательной среде РГСУ.

Следует обратить внимание на списки основной и дополнительной литературы, на предлагаемые преподавателем ресурсы информационно-телекоммуникационной сети Интернет. Эта информация необходима для самостоятельной работы обучающегося.

При подготовке к аудиторным занятиям необходимо помнить особенности каждой формы его проведения.

Подготовка к учебному занятию лекционного типа заключается в следующем.

С целью обеспечения успешного обучения обучающийся должен готовиться к лекции, поскольку она является важнейшей формой организации учебного процесса, поскольку:

- знакомит с новым учебным материалом;
- разъясняет учебные элементы, трудные для понимания;
- систематизирует учебный материал;
- ориентирует в учебном процессе.

С этой целью:

- внимательно прочитайте материал предыдущей лекции;
- ознакомьтесь с учебным материалом по учебнику и учебным пособиям с темой прочитанной лекции;
- внесите дополнения к полученным ранее знаниям по теме лекции на полях лекционной тетради;
- запишите возможные вопросы, которые вы зададите лектору на лекции по материалу изученной лекции;
- постарайтесь уяснить место изучаемой темы в своей подготовке;
- узнайте тему предстоящей лекции (по тематическому плану, по информации лектора) и запишите информацию, которой вы владеете по данному вопросу.

Подготовка к занятию семинарского типа

При подготовке и работе во время проведения лабораторных работ и занятий семинарского типа следует обратить внимание на следующие моменты: на процесс предварительной подготовки, на работу во время занятия, обработку полученных результатов, исправление полученных замечаний.

Предварительная подготовка к учебному занятию семинарского типа заключается в изучении теоретического материала в отведенное для самостоятельной работы время, ознакомление с инструктивными материалами с целью осознания задач лабораторной работы/практического занятия, техники безопасности при работе с приборами, веществами.

Работа во время проведения учебного занятия семинарского типа включает:

– консультирование студентов преподавателями и вспомогательным персоналом с целью предоставления исчерпывающей информации, необходимой для самостоятельного выполнения предложенных преподавателем задач, ознакомление с правилами техники безопасности при работе в лаборатории;

– самостоятельное выполнение заданий согласно обозначенной учебной программой тематики.

Обработка, обобщение полученных результатов лабораторной работы проводится обучающимися самостоятельно или под руководством преподавателя (в зависимости от степени сложности поставленных задач). В результате оформляется индивидуальный отчет. Подготовленная к сдаче на контроль и оценку работа сдается преподавателю. Форма отчетности может быть письменная, устная или две одновременно. Главным результатом в данном случае служит получение положительной оценки по каждой лабораторной работе/практическому занятию. Это является необходимым условием при проведении рубежного контроля и допуска к зачету/дифференцированному зачету/экзамену. При получении неудовлетворительных результатов обучающийся имеет право в дополнительное время пересдать преподавателю работу до проведения промежуточной аттестации.

Самостоятельная работа.

Для более углубленного изучения темы задания для самостоятельной работы рекомендуется выполнять параллельно с изучением данной темы. При выполнении заданий по возможности используйте наглядное представление материала. Более подробная информация о самостоятельной работе представлена в разделах «Учебно-методическое обеспечение самостоятельной работы по дисциплине (модулю)», «Методические указания к самостоятельной работе по дисциплине (модулю)».

5.4 Информационно-технологическое обеспечение образовательного процесса по учебной дисциплине

5.4.1. Средства информационных технологий

1. Персональные компьютеры;
2. Средства доступа к Интернет;
3. Проектор.

5.4.2. Программное обеспечение

- 1.Операционная система Windows 7
- 2.Microsoft Office Professional Plus 2007 Russian Academic OPEN No Level
- 3.TrueConf(client)

5.4.3. Информационные справочные системы

№	Название электронного ресурса	Описание электронного ресурса	Используемый для работы адрес
1.	ЭБС «Университетская библиотека онлайн»	Электронно-библиотечная система, электронные книги и аудиокниг, учебники для ВУЗов, средних специальных учебных заведений и школы, а также научные монографии, научная периодика, в т.ч. журналы ВАК.	http://biblioclub.ru/ 100% доступ
2.	Научная электронная библиотека eLIBRARY.ru	Поиск по рефератам и полным текстам статей, опубликованных в российских и зарубежных научно-технических журналах.	http://elibrary.ru/ Доступ с любого компьютера в сети Университета на 276 журналов по подписке Университета. Доступ к 5493 журналам с полным текстом в открытом доступе, из них российских журналов 5022.
3.	ЭБС издательства «Юрайт»	Электронно-библиотечная система, коллекция электронных версий книг.	http://www.biblio-online.ru/ 100% доступ
4.	ЭБС издательства «Лань»	Электронно-библиотечная система, электронные книги, учебники для ВУЗов. Коллекция «Музыка»	http://e.lanbook.com/ 100% доступ
5.	База данных EastView	Полнотекстовая база данных периодики.	http://ebiblioteka.ru/ С любого компьютера в сети Университета
6.	База данных международного индекса научного цитирования – Scopus:	Библиографическая и реферативная информация и инструменты для отслеживания цитируемости статей, опубликованных в научных изданиях.	http://www.scopus.com/ Доступ с любого компьютера в сети Университета.
7.	Международный индекс научного цитирования Web of Science (Web of Knowledge)	Библиографическая и реферативная информация и инструменты для отслеживания цитируемости статей, опубликованных в научных изданиях. Университета.	Перед входом в WoS необходимо войти на сайт ResearcherID - https://www.researcherid.com/ ResearcherID. Вход в WoS: http://login.webofknowledge.com/ В разделе "ВЫПОЛНЕНИЕ ВХОДА ДЛЯ ПОЛЬЗОВАТЕЛЕЙ В ОРГАНИЗАЦИИ" выбрать значение: "Russian Higher Education & Research (FEDURUS)" На следующей странице в разделе "Выберите Вашу Организацию" выбрать проект "FEDURUS". Далее ввести логин и пароль, полученный в ResearcherID.

			Доступ с любого компьютера в сети Университета.
--	--	--	---

5.5 Материально-техническое обеспечение образовательного процесса по учебной дисциплине

Для изучения учебной дисциплины «Экономика» в рамках реализации основной профессиональной образовательной программы высшего образования – программы бакалавриата по направлению подготовки 46.03.01 "История" используются:

Учебная аудитория для занятий лекционного типа оснащена специализированной мебелью (стол для преподавателя, парты, стулья, доска для написания мелом); техническими средствами обучения (видеопроекторное оборудование, средства звуковоспроизведения, экран и имеющие выход в сеть Интернет).

Учебная аудитория для занятий семинарского типа: оснащена специализированной мебелью (стол для преподавателя, парты, стулья, доска для написания мелом); техническими средствами обучения (видеопроекторное оборудование, средства звуковоспроизведения, экран и имеющие выход в сеть Интернет).

Помещения для самостоятельной работы обучающихся: оснащены специализированной мебелью (парты, стулья) техническими средствами обучения (персональные компьютеры с доступом в сеть интернет и обеспечением доступа в электронно-информационную среду университета, программным обеспечением).

5.6 Образовательные технологии

При реализации учебной дисциплины «Экономика» применяются различные образовательные технологии, в том числе технологии электронного обучения.

Освоение учебной дисциплины «Экономика» предусматривает использование в учебном процессе активных и интерактивных форм проведения учебных занятий в форме разбор конкретных ситуаций в сочетании с внеаудиторной работой с целью формирования и развития **профессиональных** навыков обучающихся.

При освоении учебной дисциплины «Экономика» предусмотрено применением электронного обучения.

Учебные часы дисциплины «Экономика» предусматривают классическую контактную работу преподавателя с обучающимся в аудитории и контактную работу посредством электронной информационно-образовательной среды в синхронном и асинхронном режиме (вне аудитории) посредством применения возможностей компьютерных технологий (электронная почта, электронный учебник, тестирование, вебинар, видеофильм, презентация, форум и др.).

По заочной форме обучения для обучающихся факультета дистанционного обучения освоение учебной дисциплины осуществляется исключительно с применением дистанционных образовательных технологий.

Методика применения дистанционных образовательных технологий при реализации учебной дисциплины «Экономика» представлена в приложениях основной профессиональной образовательной программы «Всеобщая история» по направлению подготовки 46.03.01 "История".

ЛИСТ РЕГИСТРАЦИИ ИЗМЕНЕНИЙ

№ п/п	Содержание изменения	Реквизиты документа об утверждении изменения	Дата введения изменения
1.	Утверждена и введена в действие решением Ученого совета гуманитарного факультета на основании Федерального государственного образовательного стандарта высшего образования по направлению подготовки 46.03.01 История (уровень бакалавриата), утвержденным приказом Министерства образования и науки Российской Федерации от 08.10.2020 г. № 1291	Протокол заседания факультета № 12 от «21» июня 2021 года	1.09.2021
2.	Актуализирована с учетом развития науки, культуры, экономики, техники, технологий и социальной сферы	Протокол заседания факультета № 9 от «26» апреля 2022 года	1.09.2022
3.			
4.			



**Министерство
науки и
высшего
образования
Российской
Федерации**

**Федеральное
государствен
ное бюджетное
образовательн
ое учреждение**

**высшего
образования**

**«РОССИЙСК
ИЙ
ГОСУДАРСТ
ВЕННЫЙ
СОЦИАЛЬН
ЫЙ
УНИВЕРСИТ
ЕТ»**

УТВЕРЖДАЮ

И.о. декана гуманитарного
факультета

_____/ М.В. Афонин
«26» апреля 2022 г.

РАБОЧАЯ ПРОГРАММА ДИСЦИПЛИНЫ (МОДУЛЯ)

**ИНФОРМАТИКА И ОСНОВЫ ИНФОРМАЦИОННО-КОММУНИКАЦИОННЫХ
ТЕХНОЛОГИЙ**

**Направление подготовки
46.03.01 История**

**Направленность (профиль)
«Всеобщая история»**

**ОБРАЗОВАТЕЛЬНАЯ ПРОГРАММА ВЫСШЕГО ОБРАЗОВАНИЯ - ПРОГРАММА
БАКАЛАВРИАТА**

**Форма обучения
Очная**

Москва 2022

Рабочая программа учебной дисциплины «ИНФОРМАТИКА И ОСНОВЫ ИНФОРМАЦИОННО-КОММУНИКАЦИОННЫХ ТЕХНОЛОГИЙ» разработана на основании федерального государственного образовательного стандарта высшего образования по направлению подготовки 46.03.01 История, утвержденного приказом Министерства образования и науки Российской Федерации от 8 октября 2020 г. № 1291, учебного плана по основной профессиональной образовательной программе высшего образования - программы бакалавриата по направлению подготовки 46.03.01 История.

Рабочая программа учебной дисциплины разработана кандидатом педагогических наук, доцентом кафедры информатики и прикладной математики Романовой Е.Ю., кандидатом физико-математических наук, доцентом кафедры информатики и прикладной математики Киреевой О.И.

Руководитель основной профессиональной образовательной программы



Н.В. Ляпунова

Рабочая программа дисциплины (модуля) обсуждена и утверждена на заседании Ученого совета гуманитарного факультета.
Протокол № 9 от «26» апреля 2022 года.

И.о. декана гуманитарного факультета



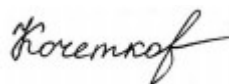
к. юрид. наук, доцент

М.В. Афонин

(подпись)

Рабочая программа учебной дисциплины рекомендована к утверждению представителями организаций-работодателей:

д.т.н., ведущий научный сотрудник
ФГБУН Институт проблем управления
им. В.А.Трапезникова Российской
академии наук



С.А. Кочетков

(подпись)

д.т.н., главный научный сотрудник,
профессор
ФГБУН Институт проблем управления
им. В.А.Трапезникова Российской
академии наук



С.А. Краснова

(подпись)

Рабочая программа учебной дисциплины рецензирована и рекомендована к утверждению:

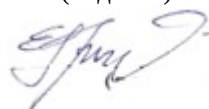
Заведующий кафедрой информатики и
прикладной математики РГСУ
к.п.н., доцент



С.В. Пивнева

(подпись)


ФГБУН Институт проблем управления
им. В.А.Трапезникова Российской
академии наук



Е.А. Гребенюк

(подпись)

Согласовано
Научная библиотека, директор



И.Г. Маляра

(подпись)

СОДЕРЖАНИЕ

РАЗДЕЛ 1. ПАСПОРТ РАБОЧЕЙ ПРОГРАММЫ УЧЕБНОЙ ДИСЦИПЛИНЫ.....	5
1.1 Цель и задачи учебной дисциплины.....	5
1.2. Место учебной дисциплины в структуре основной профессиональной образовательной программы высшего образования-программы бакалавриата.....	5
1.3 Планируемые результаты обучения по учебной дисциплине в рамках планируемых результатов освоения основной профессиональной образовательной программы высшего образования – программы бакалавриата.....	5
РАЗДЕЛ 2. СТРУКТУРА И СОДЕРЖАНИЕ ДИСЦИПЛИНЫ.....	8
2.1 Объем учебной дисциплины, включая контактную работу обучающегося с педагогическими работниками и самостоятельную работу обучающегося.....	8
2.2. Учебно-тематический план учебной дисциплины.....	8
РАЗДЕЛ 3. УЧЕБНО-МЕТОДИЧЕСКОЕ ОБЕСПЕЧЕНИЕ САМОСТОЯТЕЛЬНОЙ РАБОТЫ ОБУЧАЮЩИХСЯ ПО УЧЕБНОЙ ДИСЦИПЛИНЕ.....	9
3.1. Виды самостоятельной работы обучающихся по учебной дисциплине.....	9
3.2 Методические указания к самостоятельной работе по учебной дисциплине.....	10
РАЗДЕЛ 4. ФОНД ОЦЕНОЧНЫХ СРЕДСТВ ДЛЯ ПРОВЕДЕНИЯ ПРОМЕЖУТОЧНОЙ АТТЕСТАЦИИ ОБУЧАЮЩИХСЯ ПО УЧЕБНОЙ ДИСЦИПЛИНЕ.....	27
4.1. Форма промежуточной аттестации обучающегося по учебной дисциплине.....	27
4.2. Перечень компетенций с указанием этапов их формирования в процессе освоения образовательной программы.....	28
4.3 Описание показателей и критериев оценивания компетенций на различных этапах их формирования, описание шкал оценивания.....	29
4.4 Типовые контрольные задания или иные материалы, необходимые для оценки знаний, умений, навыков и (или) опыта деятельности, характеризующих этапы формирования компетенций в процессе освоения образовательной программы.....	30
4.5 Методические материалы, определяющие процедуры оценивания знаний, умений, навыков и (или) опыта деятельности, характеризующих этапы формирования компетенций.....	34
РАЗДЕЛ 5. УСЛОВИЯ РЕАЛИЗАЦИИ ДИСЦИПЛИНЫ.....	34
5.1. Перечень основной и дополнительной учебной литературы для освоения учебной дисциплины... ..	34
5.2 Перечень ресурсов информационно-коммуникационной сети «Интернет», необходимых для освоения учебной дисциплины.....	35
5.3 Методические указания для обучающихся по освоению учебной дисциплины.....	36
5.4 Информационно-технологическое обеспечение образовательного процесса по учебной дисциплине	37
5.5 Материально-техническое обеспечение образовательного процесса по учебной дисциплине.....	38
5.6 Образовательные технологии.....	38
ЛИСТ РЕГИСТРАЦИИ ИЗМЕНЕНИЙ.....	39

РАЗДЕЛ 1. ПАСПОРТ РАБОЧЕЙ ПРОГРАММЫ УЧЕБНОЙ ДИСЦИПЛИНЫ

1.1 Цель и задачи учебной дисциплины

Цель учебной дисциплины заключается в получении обучающимися теоретических знаний о сущности, структуре информатики, видах современных информационных технологий с последующим применением в профессиональной деятельности в условиях перехода к цифровой экономике, систематизации и углублении базовых знаний студентов по теории информации, основам алгоритмизации, вычислительной техники и информационных технологий, формировании практических навыков работы с информацией с использованием современного программного обеспечения с последующим применением в профессиональной сфере и практических навыков (формирование) по видам профессиональной деятельности: социально-технологический; проектный; организационно-управленческий; .

Задачи учебной дисциплины:

- развитие аналитических, логических и абстрактных форм мышления, необходимых в сфере информатики и информационных технологий;
- получение знаний и формирование умений и навыков решения прикладных задач на персональных компьютерах,
- овладение навыками применения компьютерных технологий создания и обработки текстовых документов профессионального качества,
- формирование умений и получение навыков работы с табличным процессором,
- овладение навыками создания компьютерных презентаций,
- усвоение студентами знаний о современных средствах и методах компьютерной обработки информации различных объемов и типов,
- приобретение практических навыков применения современных информационных технологий в профессиональной деятельности

1.2. Место учебной дисциплины в структуре основной профессиональной образовательной программы высшего образования-программы бакалавриата

Учебная дисциплина «ИНФОРМАТИКА И ОСНОВЫ ИНФОРМАЦИОННО-КОММУНИКАЦИОННЫХ ТЕХНОЛОГИЙ» реализуется в обязательной части основной образовательной программы по направлению подготовки **46.03.01 История** очной формы обучения.

Изучение учебной дисциплины «ИНФОРМАТИКА И ОСНОВЫ ИНФОРМАЦИОННО-КОММУНИКАЦИОННЫХ ТЕХНОЛОГИЙ» базируется на знаниях и умениях, полученных обучающимися на предыдущих уровнях образования, является базовой для всех курсов, использующих компьютерную технику

Перечень последующих учебных дисциплин, для которых необходимы знания, умения и навыки, формируемые данной учебной дисциплиной: «Технологии самоорганизации и эффективного взаимодействия», «Информационные системы и базы данных в исторических исследованиях».

1.3 Планируемые результаты обучения по учебной дисциплине в рамках планируемых результатов освоения основной профессиональной образовательной программы высшего образования – программы бакалавриата.

Процесс освоения учебной дисциплины направлен на формирование у обучающихся следующих общепрофессиональных компетенций: УК-1, УК-4, ОПК-5 в соответствии с основной профессиональной образовательной программой высшего образования – программа бакалавриата по направлению подготовки **46.03.01 История**.

В результате освоения учебной дисциплины обучающийся должен продемонстрировать следующие результаты:

Категория компетенций	Код компетенции	Формулировка компетенции	Код и наименование индикатора достижения компетенции	Результаты обучения
Системное и критическое мышление	УК-1	Способен осуществлять поиск, критический анализ и синтез информации, применять системный подход для решения поставленных задач	<p>УК-1.1. Анализирует поставленную задачу через выделение ее базовых составляющих.</p> <p>УК-1.2. Находит и критически оценивает информацию, необходимую для решения задачи.</p> <p>УК-1.3. Сопоставляет разные источники информации с целью выявления их противоречий и поиска достоверных суждений.</p> <p>УК-1.4. Предлагает различные варианты решения задачи, оценивая их последствия.</p> <p>УК-1.5. Формулирует собственную гражданскую и мировоззренческую позицию с опорой на системный анализ философских взглядов и исторических закономерностей, процессов, явлений и событий.</p>	<p><i>Знать:</i> методики поиска, сбора и обработки информации, метод системного анализа</p> <p><i>Уметь:</i> применять методики поиска, сбора, обработки информации, системный подход для решения поставленных задач и осуществлять критический анализ и синтез информации, полученной из актуальных российских и зарубежных источников</p> <p><i>Владеть:</i> методами поиска, сбора и обработки, критического анализа и синтеза информации, методикой системного подхода для решения поставленных задач</p>
Коммуникация	УК-4	Способен осуществлять деловую коммуникацию в устной и письменной формах на государственном языке Российской	УК-4.1. Владеет системой норм русского литературного языка, родного языка и нормами иностранного(ых) языка(ов); способен	<i>Знать:</i> лексический и грамматический минимум, в объеме, необходимом для работы с иноязычными текстами

		Федерации и иностранном(ых) языке(ах)	логически и грамматически верно строить устную и письменную речь. УК-4.2. Грамотно строит коммуникацию, исходя из целей и ситуации; использует коммуникативно приемлемые стиль общения, вербальные и невербальные средства взаимодействия с партнёрами. УК-4.3. Использует информационно-коммуникационные технологии при поиске необходимой информации в процессе решения стандартных коммуникативных задач на государственном и иностранном (-ых) языках. УК-4.4. Демонстрирует умение выполнять перевод текстов с иностранного (-ых) на государственный язык, а также с государственного на иностранный (-ые) язык (-и).	профессиональной направленности и осуществления взаимодействия на иностранном языке. <i>Уметь:</i> читать и переводить иноязычную литературу по профилю подготовки, самостоятельно находить информацию о странах изучаемого языка из различных источников (периодические издания, Интернет, справочная, учебная, художественная литература) <i>Владеть:</i> навыками чтения и перевода текстов на иностранном языке в профессиональном общении
Применение информационно-коммуникационных технологий	ОПК-5	Способен применять современные информационно-коммуникационные технологии для решения исследовательских и практических задач профессиональной деятельности	ОПК-5.1. Находит, оценивает и интерпретирует информацию с помощью современных информационных технологий, необходимую для решения исследовательских задач. ОПК-5.2.	<i>Знать:</i> основные современные информационно-коммуникационные технологии и методы поиска информации, необходимой для решения исследовательских задач <i>Уметь:</i> применять прикладное

			<p>Применяет современные информационно-коммуникационные технологии для решения исследовательских и прикладных задач профессиональной деятельности с учетом требований информационной безопасности. ОПК-5.3. Организует публичную презентацию результатов деятельности с использованием современных информационно-коммуникационных технологий.</p>	<p>программное обеспечение, программные средства при решении профессиональных задач</p> <p><i>Владеть:</i> навыками решения задач профессиональной деятельности с использованием информационно-коммуникационных технологий</p>
--	--	--	---	--

РАЗДЕЛ 2. СТРУКТУРА И СОДЕРЖАНИЕ ДИСЦИПЛИНЫ

2.1 Объем учебной дисциплины, включая контактную работу обучающегося с педагогическими работниками и самостоятельную работу обучающегося

Общая трудоемкость дисциплины по очной и заочной формам обучения, изучаемой в 1 семестре, составляет 4 зачетных единицы. По дисциплине предусмотрен *зачет*.

Очная форма обучения

Вид учебной работы	Всего часов	Семестры			
		1			
Контактная работа обучающихся с педагогическими работниками (по видам учебных занятий) (всего):	72	72			
Учебные занятия лекционного типа	20	20			
Лабораторные занятия	20	20			
Иная контактная работа	32	32			
Самостоятельная работа обучающихся, всего	63	63			
Контроль промежуточной аттестации (час)	9	9			
ОБЪЕМ ДИСЦИПЛИНЫ (МОДУЛЯ) В ЧАСАХ	144	144			

2.2. Учебно-тематический план учебной дисциплины

Очной формы обучения

Раздел, тема	Виды учебной работы, академических часов							
	Всего	Самостоятельная работа	Контактная работа обучающихся с педагогическими работниками					
			Всего	Лекционные занятия	Семинарские/ практические занятия	Лабораторные занятия	Иная контактная работа	
							Всего	Практическая подготовка
Семестр 1								
Раздел 1.1	68	32	36	10	-	10	16	-
Раздел 1.2	67	31	36	10	-	10	16	-
Контроль промежуточной аттестации (час)	9							
Общий объем, часов	144	63	72	20	-	20	32	-
Форма промежуточной аттестации	зачет							

РАЗДЕЛ 3. УЧЕБНО-МЕТОДИЧЕСКОЕ ОБЕСПЕЧЕНИЕ САМОСТОЯТЕЛЬНОЙ РАБОТЫ ОБУЧАЮЩИХСЯ ПО УЧЕБНОЙ ДИСЦИПЛИНЕ

3.1. Виды самостоятельной работы обучающихся по учебной дисциплине

Очной формы обучения

Раздел, тема	Всего	Виды самостоятельной работы обучающихся					
		Академическая активность, час	Форма академической активности	Выполнение практ. заданий, час	Форма практического задания	Рубежный текущий контроль, час	Форма рубежного текущего контроля
семестр 1							

Раздел 1.1	32	15	Подготовка к лекционным и практическим занятиям, самостоятельное изучение раздела в ЭИОС	15	реферат	2	Компьютерное тестирование или иная форма рубежного контроля по усмотрению преподавателя
Раздел 1.2	31	15	Подготовка к лекционным и практическим занятиям, самостоятельное изучение раздела в ЭИОС	14	реферат	2	Компьютерное тестирование или иная форма рубежного контроля по усмотрению преподавателя
Общий объем по модулю/семестру, часов	63	30		29		4	

3.2 Методические указания к самостоятельной работе по учебной дисциплине

РАЗДЕЛ 1.1. «Студент в среде дистанционного обучения»

Цель: развитие навыков эффективной, комфортной и безопасной работы в электронной среде в процессе обучения.

Перечень изучаемых элементов содержания

Тема 1. Студент в электронной образовательной среде.

Дистанционное обучение. Функции систем дистанционного обучения. Классификация систем дистанционного обучения.

Уровни дистанционного обучения. Виды технологий дистанционного обучения. Преимущества дистанционного обучения

Тема 2. Библиотечная деятельность.

Библиотечные электронные системы. Научные электронные библиотеки. Российский индекс научного цитирования. Базы научного цитирования.

Тема 3. Антивирусы.

Информация как объект защиты. Понятие безопасности информационных систем. Основные методы и средства противодействия угрозам безопасности информационных систем. Назначение, классификация и состав информационных технологий защиты информации. Законодательство в сфере информационных технологий. Компьютерные вирусы. Методы защиты от вирусов, методы профилактики. Антивирусное программное обеспечение. Резервирование и архивация данных. Программы резервного копирования, программы-архиваторы.

Тема 4. Поисковые системы.

Технические, технологические и организационные основы построения глобальной сети Интернет. Адресация в Интернет; основные службы Интернет. Поисковые системы. Основные способы поиска информации. Как работает поисковой индекс. Поисковый робот. Поисковая машина.

Тема 5. Геоинформационные системы

Тема 6. Облачные сервисы. Организация совместной работы: сервисы Google. Web-службы в облаке

Обзор «облачных» архитектур. Infrastructure-as-a-Service (IaaS). Преимущества и риски, связанные с IaaS. Область применения IaaS. Software-as-a-Service (SaaS). Крупнейшие SaaS-решения. Преимущества и риски, связанные с SaaS. Область применения SaaS. Platform-as-a-Service (PaaS). CaaS. MaaS.

Google Apps.Почта и обмен сообщениями. Календарь. Google Docs: Документы, Таблицы, Презентации, Формы. Совместный доступ. Настройка совместного доступа. Стартовая страница и редактор страниц. App Engine.

Вопросы для самоподготовки:

1. Преимущества и недостатки систем дистанционного обучения.
2. Кейс-технологии. TV-технологии. Сетевые технологии.
3. Библиотечные электронные системы.
4. Назначение, классификация и состав информационных технологий защиты информации.
5. Компьютерные вирусы.
6. Методы защиты от вирусов, методы профилактики.
7. Антивирусное программное обеспечение.
8. Сетевые модели «облачных» сервисов.
9. Infrastructure-as-a-Service (IaaS).
10. Software-as-a-Service (SaaS). Преимущества и риски, связанные с SaaS. Область применения SaaS.
11. Platform-as-a-Service (PaaS).
12. Платформа Windows Azure.
13. Облачные сервисы Microsoft
14. Облачные сервисы Google

ПРАКТИЧЕСКОЕ ЗАДАНИЕ К РАЗДЕЛУ 1.1

При изучении дисциплины «ИНФОРМАТИКА И ОСНОВЫ ИНФОРМАЦИОННО-КОММУНИКАЦИОННЫХ ТЕХНОЛОГИЙ» предусмотрено выполнение практического задания, которое выполняется в форме лабораторной работы.

Рубежное тестирование к Раздел 1.1.

(??)Дистанционное обучение – это ...

(!)комплекс образовательных услуг, предоставляемых с помощью специализированной информационно-образовательной среды, базирующейся на средствах обмена учебной информацией на расстоянии

(?)целенаправленный педагогический процесс организации и стимулирования активной учебно-познавательной деятельности учащихся по овладению знаниями, умениями и навыками

(?)комплекс образовательных услуг

(?)форма организации процесса обучения, основным принципом которой является принцип свободы выбора

(??)По способу получения учебной информации различают?

(!)синхронные и асинхронные учебные системы

(?)технические и технологические учебные системы

(?)поисковые системы

(?)синхронные учебные системы

(??)Синхронные системы предполагают одновременное участие в процессе учебных занятий обучаемых и преподавателя. К таким системам относятся:

(!)интерактивное телевидение, компьютерные телеконференции, видеоконференции, MUD, IRC, MOO

(?)интерактивное телевидение, компьютерные телеконференции, видеоконференции, MUD

(?)MUD, IRC, MOO

(?)интерактивное телевидение, компьютерные телеконференции, видеоконференции

(??)Преимущества дистанционного обучения

(!)возможность обучаться в индивидуальном темпе

(!)интерактивность

(!)возможность проходить тестирование в режиме прямого доступа
(!)свободный доступ учащихся к базам данных, библиотечным каталогам и другим информационным ресурсам

Общее количество вопросов – 25 (из 60).

Время прохождения теста – 45 минут.

Максимальное количество баллов за тест – 100.

№ секции	Кол-во вопросов	Выборк а
1.1.	5	2
1.2.	7	3
1.3.	13	8
1.4.	23	8
1.5.	5	2
1.6.	7	2
Итого	60	25

Критерии оценивания

Количество баллов	<65	65>
Зачет	не зачтено	зачтено

РАЗДЕЛ 1.2. «Создание эффектных презентаций»

Цель: Ознакомиться с технологиями создания презентаций.

Перечень изучаемых элементов содержания

Основные типы презентаций. Создание базовой презентации в PowerPoint. Приемы создания и обработки презентаций в среде приложения MS PowerPoint. Работа в программе в различных режимах (режимы обычный, сортировщик слайдов, показ слайдов, страницы заметок). Формирование слайдов с мультимедиа-объектами. Управление сменой слайдов. Эффекты анимации и управление ими.

Значение портфолио. Принципы наполнения портфолио. Эффективность устной презентации.

Вопросы для самоподготовки:

1. Функциональные возможности MS PowerPoint.
2. Режимы работы программы MS PowerPoint.
3. Методика проектирования презентаций.
4. Факторы эффективности устных выступлений.

ПРАКТИЧЕСКОЕ ЗАДАНИЕ К РАЗДЕЛУ 1.2

При изучении дисциплины «ИНФОРМАТИКА И ОСНОВЫ ИНФОРМАЦИОННО-КОММУНИКАЦИОННЫХ ТЕХНОЛОГИЙ» предусмотрено выполнение практического задания, которое выполняется в форме лабораторной работы.

РУБЕЖНЫЙ КОНТРОЛЬ К РАЗДЕЛУ 1.2:

форма рубежного контроля – компьютерное тестирование

(??) Что такое презентация PowerPoint?

(!) демонстрационный набор слайдов, подготовленных на компьютере

(?) прикладная программа для обработки электронных таблиц

(?) устройство компьютера, управляющее демонстрацией слайдов

(?) текстовый документ, содержащий набор рисунков, фотографий, диаграмм

(??) PowerPoint нужен для создания

(?) таблиц с целью повышения эффективности вычисления формульных выражений

(?) текстовых документов, содержащих графические объекты

(?) Internet-страниц с целью обеспечения широкого доступа к имеющейся информации

Выборка – 20 из 60

Время прохождения теста – 50 минут

Максимальное количество баллов за тест – 100

№ секции	Кол-во вопросов
2.1.	17
2.2.	3
Итого	20

Критерии оценивания

Количество баллов	<65	65>
Зачет	не зачтено	зачтено

РАЗДЕЛ 2.1 «Продвинутые методы обработки текстовых документов»

Цель: изучение методов автоматизации работы с типовыми документами.

Перечень изучаемых элементов содержания

Форма представления данных в компьютере. Форматы текстовых файлов. Способы кодирования текстовой информации. Правила набора текста и форматирования документа с учетом дальнейшего использования. Понятия «связывание» и «внедрение» объектов. Назначение режима «Главный документ». Использование шаблонов для работы с типовыми документами. Работа со стилями и списками. Сложное форматирование документов. Таблицы. Графические объекты. Формулы. Ссылки. Рассылки. Рецензирование.

Вопросы для самоподготовки:

1. Способы управления свойствами символов текста.
2. Способы управления свойствами абзацев.
3. Способы управления свойствами страницы.
4. Понятие раздела документа, его свойства.
5. Колонтитулы и способы их создания.
6. Списки и их виды.
7. Понятие «Стиль» и возможности этой функции текстового процессора.
8. Сноски, назначение и виды.
9. Назначение закладок.

10. Назначение и способы создания примечаний.
11. Способы ввода информации об авторе примечаний при их создании.
12. Назначение и способы создания перекрестных ссылок.
13. Таблицы и способы их создания в MS Word.
14. Понятие «поля» и способы их использования для выполнения вычислений в документе.
15. Назначение, виды и способы создания диаграмм в документе.
16. Способы создания формул в тексте документа.
17. Виды графических объектов, создаваемых средствами ТП MS Word и способы управления их свойствами.
18. Понятие «стиля», Способы создания и изменения стиля.
19. Технология OLE. Понятия «связывание» и «внедрение» объектов.
20. Создание связанных и внедренных объектов в текстовом документе.
21. Списки и способы их создания и форматирования.
22. Понятие «полей» (инструкций) и правила их формирования.
23. Правила набора текста с учетом дальнейшего использования при подготовке публикаций.

ПРАКТИЧЕСКОЕ ЗАДАНИЕ К РАЗДЕЛУ 2.1

При изучении дисциплины «ИНФОРМАТИКА И ОСНОВЫ ИНФОРМАЦИОННО-КОММУНИКАЦИОННЫХ ТЕХНОЛОГИЙ» предусмотрено выполнение практического задания, которое выполняется в форме лабораторной работы.

РУБЕЖНЫЙ КОНТРОЛЬ К РАЗДЕЛУ 2.1:

форма рубежного контроля – компьютерное тестирование

(??)Основные функции текстового редактора:

(?) копирование, перемещение, уничтожение и сортировка фрагментов текста

(!) создание, редактирование, сохранение и печать текстов

(?) автоматическая обработка информации, представленной в текстовых файлах

(??)Что такое курсор?

(?) клавиша на клавиатуре

(!) отметка на экране дисплея, указывающая позицию, в которой будет отображен вводимый с клавиатуры символ

(?) наименьший элемент изображения на экране

Темы 1-6.

1. Работа с документами.
2. Работа со стилями и списками.
3. Сложное форматирование документов.
4. Таблицы.
5. Графические объекты.
6. Формулы.

Общее количество вопросов – 25 (из 60).

Время прохождения теста – 45 минут.

Максимальное количество баллов за тест – 100.

№ секции	Кол-во вопросов	выборка
1.	31	10
2.	9	5
3.	9	5

4.	3	1
5.	6	3
6.	2	1
Итого	60	25

Критерии оценивания

Количество баллов	<65	65>
Зачет	не зачтено	зачтено

РАЗДЕЛ 2.2 «Продвинутые методы обработки электронных таблиц»

Цель: освоение информационных технологий обработки числовой информации в электронных таблицах. Совершенствуются способности к анализу, логическому осмыслению, постановке цели и выбору путей ее достижения.

Перечень изучаемых элементов содержания

Компьютерные технологии обработки табличных данных. Автоматизация процессов обработки данных. Основные методы оптимизации работы Excel. Автоматизация поиска данных в таблицах. Статистическая обработка данных. Построение графических зависимостей. Способы анализа данных в электронных таблицах. Списки и их использование для анализа табличных данных. Анализ данных с помощью сводных таблиц. Решение оптимизационных задач. Финансовые функции. Таблицы подстановки. Создание элементов управления на рабочем листе Графические возможности современных табличных процессоров.

Вопросы для самоподготовки:

1. Ознакомление с интерфейсом программы.
2. Освоение процедуры ввода данных в ячейки таблицы.
3. Использование средств, повышающих эффективность ввода данных.
4. Изучение основных приемов редактирования таблиц.
5. Форматирование текстовых данных
6. Форматирование числовых данных
7. Создание условных форматов и примечаний.
8. Состав рабочей книги MS Excel и особенности объектов, входящих в него.
9. Создание рабочей книги. Технология работы с листами.
10. Ввод и редактирование данных (ввод чисел, ввод текста, ввод одного значения сразу в несколько ячеек, редактирование содержимого ячейки).
11. Особенности различных форматов данных, используемых в таблицах.
12. Ряды автозаполнения как средство автоматизации ввода данных в таблицы.
13. Правила создания формул в табличном процессоре MS Excel.
14. Запись формул и порядок выполнения операций при вычислениях, заданных ими.
15. Ссылка как операнд формулы. Виды ссылок и особенности их использования для вычислений.
16. Использование мастера функций для ввода формул.
17. Синтаксис и правила использования статистических функций.
18. Синтаксис и правила использования логических функций.
19. Типы диаграмм и графиков, способы их построения.
20. Назначение диаграмм различных типов.
21. Объекты диаграмм (ряды данных, надписи, линии сетки, легенда).

22. Методы оформления диаграмм различного типа.
23. Списки и требования к их содержанию и оформлению
24. Сортировка данных и способы ее осуществления (одноуровневая, многоуровневая).
25. Фильтры и их виды.
26. Сущность сводных таблиц и способы их создания.
27. Консолидация данных и способы ее осуществления, методы консолидации.
28. Функции прогнозирования, их назначение и применение.
29. Назначение метода Подбор параметра.
30. Круг задач, решаемых методом Подбор параметра.
31. Назначение метода Поиск решения.
32. Особенности задач, решаемых с помощью метода Поиск решения.
33. Способы задания ограничений для задач поиска решения.
34. Создание элементов управления на рабочем листе (списки, флажки).
35. Финансовые функции, их назначение, синтаксис, аргументы финансовых функций.
36. Правила создания формул с использованием финансовых функций в табличном процессоре MS Excel.
37. Использование мастера функций для ввода формул.
38. Назначение, синтаксис и правила использования таблиц подстановки.
39. Использование одномерных и двумерных таблиц подстановки для анализа финансовых данных.

ПРАКТИЧЕСКОЕ ЗАДАНИЕ К РАЗДЕЛУ 2.2

При изучении дисциплины «ИНФОРМАТИКА И ОСНОВЫ ИНФОРМАЦИОННО-КОММУНИКАЦИОННЫХ ТЕХНОЛОГИЙ» предусмотрено выполнение практического задания, которое выполняется в форме лабораторной работы.

РУБЕЖНЫЙ КОНТРОЛЬ К РАЗДЕЛУ 2.2 :

форма рубежного контроля – компьютерное тестирование

- (??) Основное назначение электронных таблиц -
- (?) редактировать и форматировать текстовые документы
- (?) хранить большие объемы информации
- (!) выполнять расчет по формулам
- (?) нет правильного ответа
- (??) Что позволяет выполнять электронная таблица?
- (?) решать задачи на прогнозирование и моделирование ситуаций
- (!) представлять данные в виде диаграмм, графиков
- (?) при изменении данных автоматически пересчитывать результат
- (?) выполнять чертежные работы

Темы:

- 4.1 Введение в MS Excel
- 4.2 Основы вычислений
- 4.3 Работа с диаграммами
- 4.4 Списки в MS Excel

Общее количество вопросов – 20 из 87

Время прохождения теста – 45 минут

№ секции	Кол-во вопросов
4.1.	3
4.2.	10
4.3.	3
4.4	4
Итого	20

Критерии оценивания

Количество баллов	<65	65>
Зачет	не зачтено	зачтено

РАЗДЕЛ 2.3 . «Автоматизация офиса»

Цель: заключается в изучении моделей организации обработки информационных потоков, ознакомлении с технологиями программирования и автоматизации приложений MSOffice с помощью VBA.

Перечень изучаемых элементов содержания

Типовые решения автоматизации офиса. Программное обеспечение (офисные программные приложения, прикладное ПО, антивирусы). Направления автоматизации деятельности офисов. Обеспечение совместной деятельности. Пример системы автоматизации документооборота "1С:Документооборот".

Облачные ИТ автоматизации офиса. Информационные облачные технологии автоматизации офиса. Сущность, методы и инструментарий. «Умный офис»: от умного энергопотребления до умной печати. Технологии современного офиса: Интернет вещей, Искусственный интеллект, Параллельная работа с документами, Удаленная работа, Облачное хранение, VR и AR (виртуальная и дополненная реальность), 3-D печать.

Автоматизация приложений MS Office. Visual Basic for Application (VBA), MS Excel, MS Word.

Вопросы для самоподготовки:

1. Информационная технология автоматизированного офиса.
2. Развитие офисной автоматизации: от традиционного офиса к производственному и электронному
3. лектронный документооборот
4. Системы автоматизации делопроизводства
5. Системы комплексной автоматизации бизнес-процессов.
6. Информационные облачные технологии автоматизации офиса.
7. Автоматизация приложений MS Office.

ПРАКТИЧЕСКОЕ ЗАДАНИЕ К РАЗДЕЛУ 2.3

При изучении дисциплины «ИНФОРМАТИКА И ОСНОВЫ ИНФОРМАЦИОННО-КОММУНИКАЦИОННЫХ ТЕХНОЛОГИЙ» предусмотрено выполнение практического задания, которое выполняется в форме лабораторной работы.

РУБЕЖНЫЙ КОНТРОЛЬ К РАЗДЕЛУ 2.3:

форма рубежного контроля – компьютерное тестирование

(??) Система документооборота должна содержать:

(!) Развитые средства адаптации к административной структуре компании

(?) Планирование работы

(!) Порядок работы с документами

(?) Планирование мероприятий

(??) Планирование работ включает в себя:

(!) Планирование ресурсов

(?) Порядок работы с документами

(!) Составление регламента работ

(!) Калькуляцию затрат

Темы:

5.1 Современные технологии автоматизации офиса

5.2 Направления автоматизации деятельности офисов

5.3 «Умный офис»: от умного энергопотребления до умной печати

5.4 Автоматизация работы с офисным пакетом Microsoft Office

Общее количество вопросов – 16 из 85

Время прохождения теста – 45 минут

№ секции	Кол-во вопросов
5.1.	4
5.2.	4
5.4.	4
5.5.	4
Итого	16

Критерии оценивания

Количество баллов	<65	65>
Зачет	не зачтено	зачтено

РАЗДЕЛ 2.4. «Консультант-плюс»

Цель: заключается в формировании представления о назначении правовой информации и навыков работы в справочных правовых системах на примере системы КонсультантПлюс.

Перечень изучаемых элементов содержания

Тема 1. Сравнение системы Консультант плюс с другими СПС

Тема 2. Структура Справочной правовой системы

Назначение и возможности программы. Состав Информационных Банков (ИБ). Состав систем семейства. Пополнение системы «Консультант Плюс». Работа с системой

Тема 3. Как искать информацию в системе Консультант Плюс

Поиск документа или его фрагмента. Поиск ответа на практический вопрос. Создание подборки документов по теме. Поиск справочной информации.

Тема 4. Как сохранить результаты своей работы

Работа с текстом документа: копирование в Word, сохранение в файл, печать, отправка по электронной почте. Работа с закладками: установка и редактирование. Сохранение документов в папки

Тема 5. Как проанализировать документ и не упустить ничего важного

Анализ найденного документа. Справка и примечания. Поиск дополнительной информации к документу: значок «i» и гиперссылки. Получение текста документа на определенную дату: редакции документа. Отслеживание изменений в отдельных документах и в законодательстве

Вопросы для самоподготовки:

1. Возможности выбора профиля в соответствии с профессиональными потребностями
2. Поиск документа или его фрагмента.
3. Поиск ответа на практический вопрос.
4. Создание подборки документов по теме.
5. Поиск справочной информации
Обращение к Быстрому поиску через стартовую страницу и панель инструментов.
6. В каких случаях эффективен Быстрый поиск.
7. Что и как задавать в строке Быстрого поиска, если требуется найти документ, фрагмент документа.
8. В каких случаях эффективен поиск документов через Карточку поиска.
9. Методика работы с Карточкой поиска (какие поля в каких случаях лучше использовать, сколько полей заполнять и т.д.).
10. Как задать нужное значение в словаре и занести его в поле Карточки поиска, какова методика заполнения полей «Название документа» и «Текст документа», как работать с полем «Дата», в каких случаях и как можно использовать логические условия в словарях
Знать, что и как задавать в строке Быстрого поиска, если требуется найти подборку документов по практическому вопросу.
11. В чем особенности списка документов, полученного в результате Быстрого поиска.
12. Электронный журнал «Азбука права», какую информацию можно в нем получить.
13. Уметь пользоваться электронным журналом «Азбука права».
14. Подборки документов по теме или по общим реквизитам.
15. Дерево-список и его структура.
16. Виды информации, которую можно получить в разделе «Справочная информация», как ним обратиться.
17. Способы сохранения полученной информации, как выбрать наиболее удобный.
18. Как копировать документ или его фрагмент в Word, варианты копирования.
19. Назначение закладок, назначение папок
20. Назначение функции «Документ на контроле», как ставить документы на контроль и снимать с контроля, как получить сведения об изменениях в документах на контроле
21. Особенности представления текста документа в системе КонсультантПлюс
22. Как получить полезную дополнительную информацию к документу или его фрагментам, для чего это нужно.

ПРАКТИЧЕСКОЕ ЗАДАНИЕ К РАЗДЕЛУ 2.4

При изучении дисциплины «ИНФОРМАТИКА И ОСНОВЫ ИНФОРМАЦИОННО-КОММУНИКАЦИОННЫХ ТЕХНОЛОГИЙ» предусмотрено выполнение практического задания, которое выполняется в форме лабораторной работы.

РУБЕЖНЫЙ КОНТРОЛЬ К РАЗДЕЛУ 2.4:

форма рубежного контроля – компьютерное тестирование

(??)СПС Консультант Плюс появилась:

(?)в 1985 году

(?)в 2000 году

(?)в 1998 году

(!)в 1992 году

(??)Лозунгом компании « Консультант Плюс» является:

(?)Быстрее, Выше, Сильнее

(?)Мы работаем, Вы отдыхаете

(!)Надежная правовая поддержка

(?)Мы ищем, Вы находите

(??)Основными источниками получения информации для включения ее в раздел « Законодательство» являются:

(!)органы власти и управления на основании договоров об информационном обмене

(?)официальные источники публикации

(?) любые СМИ

(?)сотрудники органов власти и управления на основе личных контактов

Общее количество вопросов – 16 из 58

Время прохождения теста – 45 минут

№ секции	Кол-во вопросов
6.1.	4
6.2.	4
6.3.	12
6.4.	11
6.5.	27
Итого	58

Критерии оценивания

Количество баллов	<65	65>
Зачет	не зачтено	зачтено

РАЗДЕЛ 3.1. «Информационные системы в профессиональной деятельности»

Цель: знакомство с основными достижениями в области информационных систем, которые дают возможность существенно повысить эффективность профессиональной деятельности и создать принципиально новые направления развития.

Перечень изучаемых элементов содержания

Понятие информационной системы. Управление информационным ресурсом. Основные сектора программного обеспечения на рынке ИКТ. Методологии MRP, ERP, CSRP, функциональные приложения информационных систем CRM, PLM. Системы автоматизации бизнес-процессов. Информационные системы в медиаиндустрии, системы машинного перевода. Геоинформационные системы. Медицинские информационные системы. Программное обеспечение с закрытым кодом, лицензионный договор, условно-бесплатное программное обеспечение, виды лицензионных соглашений. Свободное программное обеспечение, концепция открытого кода.

Вопросы для самоподготовки:

1. «Аналитическая пирамиды» Gartner. Классы информационных систем. MRP, ERP, CSRP, CRM, PLM.
2. Системы корпоративного планирования и бюджетирования.
3. Системы консолидации финансовой отчетности.
4. Системы класса CRM.
5. BI-приложения. Примеры BI-приложений компании Oracle.
6. Системы прогностической аналитики.
7. Современные статистические системы: решения, ориентированные на программирование: R, MATLAB.
8. Современные статистические системы: решения, ориентированные на анализ данных: MS Excel, SAS, SPSS, Stata
9. Системы сбора и анализа онлайн-аналитической деятельности.
10. Геоинформационные системы.
11. Медицинские информационные системы.

ПРАКТИЧЕСКОЕ ЗАДАНИЕ К РАЗДЕЛУ 3.1

При изучении дисциплины «ИНФОРМАТИКА И ОСНОВЫ ИНФОРМАЦИОННО-КОММУНИКАЦИОННЫХ ТЕХНОЛОГИЙ» предусмотрено выполнение практического задания, которое выполняется в форме лабораторной работы.

РУБЕЖНЫЙ КОНТРОЛЬ К РАЗДЕЛУ 3.1:

форма рубежного контроля – компьютерное тестирование

?? Что такое PLM

- (?) Система управления отношениями с заказчиком
- (!) Система управления жизненным циклом продукта
- (?) Система сбора и обработки данных
- (?) Система управления отношениями с поставщиками
- (??) Основные функциональные возможности ERP системы
- (!) Управление производством
- (!) Сбытовое обеспечение
- (!) Управление логистикой
- (!) Частично документооборот
- (??) Какие опции НЕ входят в ERP
- (?) Модуль CRM
- (?) Модуль HelpDesk
- (?) Модуль учета рабочего времени
- (!) MRP

Темы:

- 7.1 Классификации информационных систем. Экономические ИС
- 7.2. Системы автоматизации бизнес-процессов
- 7.3. Медицинские информационные системы
- 7.4. Геоинформационные системы

Общее количество вопросов – 16 из 93

Время прохождения теста – 45 минут

№ секции	Кол-во вопросов
7.1.	4
7.2.	4
7.3.	4
7.4.	4
Итого	16

Критерии оценивания

Количество баллов	<65	65>
Зачет	не зачтено	зачтено

РАЗДЕЛ 3.2. «Продукты компании 1С в профессиональной деятельности»

Цель: получить представление о платформе 1С и прикладных решениях, разработанных на ее основе, навыки работы с продуктами 1С для автоматизации деятельности организаций и частных лиц.

Перечень изучаемых элементов содержания

Продукты компании 1С в профессиональной деятельности. Программные решения 1С для учета. Отраслевые решения. Образование.

Знакомство с платформой 1С:Предприятие 8.3.: среда исполнения; среда разработки. Установка системы 1С:Предприятие. Запуск системы 1С:Предприятие. Общие принципы работы с продуктами 1С.

Как устроена «1 С: Бухгалтерия предприятия 8.3» (основные разделы, главное меню программы, главное меню документа). Принципы ведения учета в «1 С: Бухгалтерия предприятия» (субконто счета, автоматизированный и ручной ввод операций).

«1С: Управление фирмой»: управленческий учет, основные возможности решения.

Конфигуратор. Подсистемы, справочники, документы, регистры накопления и оборотные регистры, периодические регистры, отчеты, макеты, перечисления и проведение документов. Разработка конфигурации.

Интернет-решения 1С.

Вопросы для самоподготовки:

1. Продукты компании 1С в профессиональной деятельности. Отраслевые решения.
2. «1 С: Бухгалтерия предприятия 8.3»: основные разделы, главное меню программы, главное меню документа.
3. Принципы ведения учета в «1 С: Бухгалтерия предприятия»: субконто счета, автоматизированный и ручной ввод операций
4. «1С: Управление фирмой»: управленческий учет, основные возможности решения.
5. Справочники в «1С: Предприятии»: назначение
6. Информация о хозяйственных операциях: способы ввода и отображения. Журналы.
7. План счетов: назначение, создание.
8. Обработки: определение, назначение
9. Основное назначение регистров системы «1С: Предприятие»

10. Отчеты
11. Индивидуальные пользовательские интерфейсы и роли пользователей. Роли в системе «1С: Предприятие»
12. Демонстрационная информационная база
13. Окно запуска и режимы запуска программы «Управление небольшой фирмой»
14. Режим «1С: Предприятие»: назначение
15. Режим «Конфигуратор»: назначение

ПРАКТИЧЕСКОЕ ЗАДАНИЕ К РАЗДЕЛУ 3.2

При изучении дисциплины «ИНФОРМАТИКА И ОСНОВЫ ИНФОРМАЦИОННО-КОММУНИКАЦИОННЫХ ТЕХНОЛОГИЙ» предусмотрено выполнение практического задания, которое выполняется в форме лабораторной работы.

РУБЕЖНЫЙ КОНТРОЛЬ К РАЗДЕЛУ 3.2:

форма рубежного контроля – компьютерное тестирование

- (??)Обработка... (дополните данное определение)
- (?) Списки значений, задаваемые на этапе конфигурирования
- (?) Средство получения выходной информации
- (!) Используется для выполнения различных действий над информационной базой
- (?) Средств накопления оперативной информации о наличии и движении средств
- (??)Регистры ... (дополните данное определение)
- (?) Списки значений, задаваемые на этапе конфигурирования
- (?) Средство получения выходной информации
- (?) Используется для выполнения различных действий над информационной базой
- (!) Средств накопления оперативной информации о наличии и движении средств
- (??)Журнал расчетов ... (дополните данное определение)
- (!) Средство проведения периодических расчетов и хранения результатов расчета прошлых периодов
- (?) Алгоритмы, по которым могут проводиться расчеты записей журналов расчета
- (?) Средство логического объединения видов расчета по тем или иным признакам
- (?) Средство построения графиков работы предприятия, внешних организаций или отдельных категорий работников

Тема 1. Программные продукты компании 1С

Тема 2. Как устроена «1 С: Бухгалтерия предприятия 8.3»

Тема 3. Конфигуратор

Общее количество вопросов – 16 из 64

Время прохождения теста – 45 минут

№ секции	Кол-во вопросов
7.1.	13
7.2.	21
7.3.	30
Итого	16

Критерии оценивания

Количество баллов	<65	65>
Зачет	не зачтено	зачтено

РАЗДЕЛ 3.3. «Технологии цифровой экономики и открытые данные в профессиональной деятельности»

Цель: получить представление об основных технологиях цифровой экономики, научиться извлекать данные из открытых источников и визуализировать информацию.

Перечень изучаемых элементов содержания

Технологии цифровой экономики. Основные сквозные цифровые технологии и их влияние на традиционные сектора экономики. Искусственный интеллект. Как используется искусственный интеллект.

Концепция открытых данных. Стратегия открытых данных: история и современность.

«Большие данные» (Big Data). Открытые источники информации. Извлечение данных из открытых источников интернета. Поисковые машины, ориентированные на данные. Парсинг. Юридические аспекты. Что такое HTML и как строятся сайты. Парсинг с помощью Python.

Журналистика данных: направление, цель, история. Связь журналистики данных с информатикой, дизайном, статистикой. Визуализация данных против инфографики? Искусство инфографики. Теория цвета. Композиция слайдов. Инструменты для визуализации. Сторителлинг.

Вопросы для самоподготовки:

1. Ключевые цели национальной программы «Цифровая экономика Российской Федерации»
2. Основные задачи программы «Цифровая экономика Российской Федерации»
3. Основные сквозные цифровые технологии программы «Цифровая экономика Российской Федерации»
4. Технологии в области работы с данными: искусственный интеллект, туманные вычисления, квантовые технологии, суперкомпьютерные технологии, технологии идентификации, математическое моделирование, технологии блокчейна, нейронные сети, киберфизические системы (cps), 3d-технологии (печать) или «аддитивное производство», роботизация, технологии открытого производства, беспилотные технологии, биометрические технологии
5. Стратегической задачей государства в областях электронной торговли C2C, B2C, B2B
6. Взаимодействие бизнеса и государства в электронной форме (B2G) и Цифровая трансформация в сфере связи и телекоммуникаций.
7. Цифровая трансформация энергетики.
8. Веб-сайт как система электронных документов.
9. html-страницы и создание сайтов: инструменты, процесс.
10. Парсинг сайтов: юридические аспекты, законодательство и работа с информацией, инструменты.
11. Журналистика данных: цель, задачи, история.
12. Инфографика и визуализация. Сторителлинг: принципы, две стратегии.

ПРАКТИЧЕСКОЕ ЗАДАНИЕ К РАЗДЕЛУ 3.3

При изучении дисциплины «ИНФОРМАТИКА И ОСНОВЫ ИНФОРМАЦИОННО-КОММУНИКАЦИОННЫХ ТЕХНОЛОГИЙ» предусмотрено выполнение практического задания, которое выполняется в форме лабораторной работы.

РУБЕЖНЫЙ КОНТРОЛЬ К РАЗДЕЛУ 3.3:

форма рубежного контроля – компьютерное тестирование

(??)Основные задачи программы "Цифровая экономика":

(!)Обеспечение технологического лидерства страны в условиях формирования глобального цифрового пространства

(!)Формирование качественно новой структуры экономических активов

(!)Формирование подходов к организации отрасли торговли, учитывающих достижения цифровой экономики

(?)Добавить функцию распознавания изображений в вопросно-ответные функции для описания данных

(??)Наука и технология создания интеллектуальных машин, особенно интеллектуальных компьютерных программ; свойство интеллектуальных систем выполнять творческие функции, которые традиционно считаются прерогативой человека - это:

(!)Искусственный интеллект

(?)Туманные вычисления

(?)Суперкомпьютерные технологии

(?)Квантовые технологии

(??)Архитектура системного уровня для расширения облачных функций хранения, вычисления и сетевого взаимодействия - это:

(?)Технологии идентификации

(?)Квантовые технологии

(!)Туманные вычисления

(?)Сквозные технологии

Тема 1. Технологии цифровой экономики

Тема 2. Концепция открытых данных

Тема 3. Извлечение данных из открытых источников интернета

Тема 4. Журналистика данных

Общее количество вопросов – 16 из 73

Время прохождения теста – 45

№ секции	Кол-во вопросов
9.1.	4
9.2.	4
9.3.	4
9.4	4
Итого	16

Критерии оценивания

Количество баллов	<65	65>
Зачет	не зачтено	зачтено

РАЗДЕЛ 3.4. «Технологии цифровой экономики и открытые данные в профессиональной деятельности»

Цель: получить представление об основных технологиях цифровой экономики, применении нейросетей, получить навыки по применению методов машинного обучения в социально-экономической сфере и в области автоматической обработки естественного языка.

Перечень изучаемых элементов содержания

Методы машинного обучения. Область Data Science. Интеллектуальный анализ данных. Основные понятия машинного обучения. Где искать датасеты. Задачи классификации и регрессии. Обучение с учителем. Кластеризация. Обучение без учителя. Методы глубокого обучения. Нейросети в искусстве.

Разработка управленческих решений в бизнесе. Примеры актуальных применений в сфере маркетинга. Пример: система оценки стоимости недвижимости. Использование компьютерного зрения в промышленности, медицине и социальной сфере.

Анализ текстов. Информационные технологии в лингвистике. OCR-системы. Автоматическое реферирование и аннотирование. Машинный перевод. Обработка текстов (NLP). Закон Ципфа. Python-библиотека NLTK. Пример: Система анализа мнений покупателей смартфонов.

Анализ сетевых сообществ. Социальный граф. Взаимоотношения. Метрики взаимоотношений в социальном графе. Связи. Метрики связей. Сегментация. Метрики сегментации. Задачи анализа сетевых сообществ. Влияние социальных сетей на бизнес. Аналитика данных в Twitter, в Instagram/Pinterest, в YouTube. Выбор инструментов для анализа социальных медиа

Вопросы для самоподготовки:

1. Основные задачи и методы машинного обучения.
2. Задачи классификации и регрессии. Обучение с учителем.
3. Кластеризация. Обучение без учителя.
4. Нейросети и их обучение.
5. Применение анализа данных в маркетинге.
6. Примеры использования компьютерного зрения в промышленности, логистике, медицине и социальной сфере.
7. Информационные технологии в лингвистике. OCR-системы. Автоматическое реферирование и аннотирование.
8. Обработка текстов (NLP). Стемминг, лемматизация, токенизация. Стоп-слова.
9. Закон Ципфа. Машинный перевод.
10. Python-библиотеки для NLP: назначение и основные возможности

ПРАКТИЧЕСКОЕ ЗАДАНИЕ К РАЗДЕЛУ 3.4

При изучении дисциплины «ИНФОРМАТИКА И ОСНОВЫ ИНФОРМАЦИОННО-КОММУНИКАЦИОННЫХ ТЕХНОЛОГИЙ» предусмотрено выполнение практического задания, которое выполняется в форме лабораторной работы.

РУБЕЖНЫЙ КОНТРОЛЬ К РАЗДЕЛУ 3.4:

форма рубежного контроля – компьютерное тестирование

- (??) Где применяется задача регрессии?
- (?) Анализ тональности
- (!) Анализ спроса, объема продаж
- (!) Любые зависимости числа от времени
- (?) Определение языка
- (??) Выберите задачи прикладной лингвистики:
 - (!) создание систем искусственного интеллекта
 - (!) разработка различного типа автоматических словарей
 - (!) создание систем понимания устной речи
 - (!) создание систем автоматического перевода
- (??) Что такое токенизация?
- (?) обработка естественного языка
 - (!) это процесс разделения письменного языка на предложения-компоненты
 - (?) эмпирическая закономерность распределения частоты слов естественного языка
 - (?) это процесс нахождения основы слова, которая не обязательно совпадает с корнем слова

Тема 10.1 Методы машинного обучения

Тема 10.2 Анализ текстов

Тема 10.3 Анализ сетевых сообществ

Общее количество вопросов – 16 из 60

Время прохождения теста – 45 минут

Общее количество вопросов – 16 из 73

Время прохождения теста – 45

№ секции	Кол-во вопросов
10.1.	4
10.2.	4
10.3.	4
Итого	16

Критерии оценивания

Количество баллов	<65	65>
Зачет	не зачтено	зачтено

РАЗДЕЛ 4. ФОНД ОЦЕНОЧНЫХ СРЕДСТВ ДЛЯ ПРОВЕДЕНИЯ ПРОМЕЖУТОЧНОЙ АТТЕСТАЦИИ ОБУЧАЮЩИХСЯ ПО УЧЕБНОЙ ДИСЦИПЛИНЕ

4.1. Форма промежуточной аттестации обучающегося по учебной дисциплине

Контрольным мероприятием промежуточной аттестации обучающихся по учебной дисциплине является **зачет**, который проводится в **устной** форме.

4.2. Перечень компетенций с указанием этапов их формирования в процессе освоения образовательной программы

Код компетенции	Формулировка компетенции	Код и наименование индикатора достижения компетенции	Этапы формирования компетенций в процессе освоения образовательной программы
УК-1	Способен осуществлять поиск, критический анализ и синтез информации, применять системный подход для решения поставленных задач	<p><i>Знать:</i> методики поиска, сбора и обработки информации, метод системного анализа</p> <p><i>Уметь:</i> применять методики поиска, сбора, обработки информации, системный подход для решения поставленных задач и осуществлять критический анализ и синтез информации, полученной из актуальных российских и зарубежных источников</p> <p><i>Владеть:</i> методами поиска, сбора и обработки, критического анализа и синтеза информации, методикой системного подхода для решения поставленных задач</p>	Этап формирования знаний
		Этап формирования умений	
		Этап формирования навыков и получения опыта	
УК-4	Способен осуществлять деловую коммуникацию в устной и письменной формах на государственном языке Российской Федерации и иностранном(ых) языке(ах)	<p><i>Знать:</i> лексический и грамматический минимум, в объеме, необходимом для работы с иноязычными текстами профессиональной направленности и осуществления взаимодействия на иностранном языке.</p> <p><i>Уметь:</i> читать и переводить иноязычную литературу по профилю подготовки, самостоятельно находить информацию о странах изучаемого языка из различных источников (периодические издания, Интернет, справочная, учебная, художественная литература)</p> <p><i>Владеть:</i> навыками чтения и перевода текстов на иностранном языке в профессиональном общении</p>	Этап формирования знаний
		Этап формирования умений	
		Этап формирования навыков и получения опыта	
ОПК-5	Способен применять современные информационно-коммуникационные технологии для решения исследовательских	<p><i>Знать:</i> основные современные информационно-коммуникационные технологии и методы поиска информации, необходимой для решения исследовательских задач</p> <p><i>Уметь:</i> применять прикладное программное обеспечение,</p>	Этап формирования знаний
			Этап формирования

и практических задач профессиональной деятельности

программные средства при решении профессиональных задач
Владеть: навыками решения задач профессиональной деятельности с использованием информационно-коммуникационных технологий

умений
Этап формирования навыков и получения опыта

4.3 Описание показателей и критериев оценивания компетенций на различных этапах их формирования, описание шкал оценивания

Код компетенции	Этапы формирования компетенций	Показатель оценивания компетенции	Критерии и шкалы оценивания
УК-1 УК-4 ОПК-5	Этап формирования знаний.	Теоретический блок вопросов. Уровень освоения программного материала, логика и грамотность изложения, умение самостоятельно обобщать и излагать материал	1) обучающийся глубоко и прочно освоил программный материал, исчерпывающе, последовательно, грамотно и логически стройно его излагает, тесно увязывает с задачами и будущей деятельностью, не затрудняется с ответом при видоизменении задания, умеет самостоятельно обобщать и излагать материал, не допуская ошибок: (9-10] баллов; 2) обучающийся твердо знает программный материал, грамотно и по существу излагает его, не допуская существенных неточностей в ответе на вопрос, может правильно применять теоретические положения: [8-9] баллов; 3) обучающийся освоил основной материал, но не знает отдельных деталей, допускает неточности, недостаточно правильные формулировки, нарушает последовательность в изложении программного материала: (6-8) баллов; 4) обучающийся не знает значительной части программного материала, допускает существенные ошибки: [0-6] баллов.

<p>УК-1 УК-4 ОПК-5</p>	<p>Этап формирования умений</p>	<p>Аналитическое задание (<i>задачи, ситуационные задания, кейсы, проблемные ситуации и т.д.</i>)</p> <p>Практическое применение теоретических положений применительно к профессиональным задачам, обоснование принятых решений</p>	<p>1) свободно справляется с задачами и практическими заданиями, правильно обосновывает принятые решения, задание выполнено верно, даны ясные аналитические выводы к решению задания, подкрепленные теорией: (9-10) баллов;</p> <p>2) владеет необходимыми умениями и навыками при выполнении практических заданий, задание выполнено верно, отмечается хорошее развитие аргумента, однако отмечены погрешности в ответе, скорректированные при собеседовании: [8-9) баллов;</p>
<p>УК-1 УК-4 ОПК-5</p>	<p>Этап формирования навыков и получения опыта.</p>	<p>Аналитическое задание (<i>задачи, ситуационные задания, кейсы, проблемные ситуации и т.д.</i>)</p> <p>Решение практических заданий и задач на компьютере, владение навыками и умениями при выполнении практических заданий, самостоятельность, умение обобщать и излагать материал.</p>	<p>3) испытывает затруднения в выполнении практических заданий, задание выполнено с ошибками, отсутствуют логические выводы и заключения к решению: (6-8) баллов;</p> <p>4) практические задания, задачи выполняет с большими затруднениями или задание не выполнено вообще, или задание выполнено не до конца, нет четких выводов и заключений по решению задания, сделаны неверные выводы по решению задания: [0-6) баллов.</p>

4.4 Типовые контрольные задания или иные материалы, необходимые для оценки знаний, умений, навыков и (или) опыта деятельности, характеризующих этапы формирования компетенций в процессе освоения образовательной программы

Примерные вопросы для проведения промежуточной аттестации обучающихся по учебной дисциплине

Примерные вопросы для проведения промежуточной аттестации обучающихся по учебной дисциплине "ИНФОРМАТИКА И ОСНОВЫ ИНФОРМАЦИОННО-КОММУНИКАЦИОННЫХ ТЕХНОЛОГИЙ"

Теоретический блок вопросов к промежуточной аттестации

1. Преимущества и недостатки систем дистанционного обучения.
2. Кейс-технологии. TV-технологии. Сетевые технологии.

3. Библиотечные электронные системы.
4. Назначение, классификация и состав информационных технологий защиты информации.
5. Компьютерные вирусы.
6. Методы защиты от вирусов, методы профилактики.
7. Антивирусное программное обеспечение.
8. Сетевые модели «облачных» сервисов.
9. Infrastructure-as-a-Service (IaaS).
10. Software-as-a-Service (SaaS). Преимущества и риски, связанные с SaaS. Область применения SaaS.
11. Platform-as-a-Service (PaaS).
12. Платформа Windows Azure.
13. Облачные сервисы Microsoft
14. Облачные сервисы Google
15. Определить понятие «Файловая система».
16. Раскрыть понятия «файл» и «папка».
17. Указать общие свойства и различия объектов «файл» и «папка».
18. Назвать свойства файлов.
19. Дать характеристику структуры файловой системы ОС MS Windows.
20. Охарактеризовать виды и особенности меню ОС MS Windows.
21. Охарактеризовать виды и особенности окон ОС MS Windows.
22. Назвать основные элементы интерфейса ОС MS Windows.
23. Информационные технологии автоматизированного проектирования
24. Программные средства информационных технологий
25. Технические средства информационных технологий
26. Этапы эволюции информационных технологий
27. CASE – технологии
28. Компьютерные сети. Основные понятия
29. Глобальные компьютерные сети
30. Локальные компьютерные сети
31. Инструментальные программные средства для создания экспертных систем
32. Информационно-справочные системы и информационно – поисковые технологии
33. Системы автоматизации документооборота и учета
34. Информационные сетевые технологии
35. Мультимедиа – технологии. Основные понятия
36. Экспертные системы. Основные понятия
37. Информационные технологии защиты информации
38. Информационные технологии в образовании
39. Телекоммуникационные технологии
40. Обзор современных систем автоматизированного бухгалтерского учета (САБУ)
41. Каналы связи и способы доступа в INTERNET
42. Структура INTERNET. Руководящие органы и стандарты INTERNET
43. Средства разработки Web – страниц
44. Современная компьютерная графика
45. Проблема защиты информации в сети INTERNET
46. Современные накопители информации, используемые в вычислительной технике
47. Техническое обеспечение компьютерных сетей

1. Назначение и возможности текстового процессора MS Word.
2. Виды символов, используемых при создании документа, и способы их ввода.
3. Основные средства автоматизации процесса ввода и редактирования текста.
4. Описать порядок использования справочной системы MS WORD.
5. Режимы просмотра документа и способы их изменения.

6. Способы ввода в текст символов, отсутствующих на клавиатуре.
7. Назначение и порядок использования «Автозамены».
8. Различные выделения фрагментов документа, способы копирования и перемещения фрагментов текста.
9. Порядок проверки правописания, возможности использования словарей.
10. Методы поиска и замены фрагментов текста.
11. Свойства документа, поиска файла по его свойствам.
12. Описать действия для изменения параметров страницы.
13. В каких единицах измеряется размер символов?
14. Способы настройки параметров абзаца.
15. Технологию оформления многоколонного текста.
16. Способы настройки параметров страница.
17. Свойства и назначение раздела документа.
18. Описать возможные виды колонтитулов в одном документе и способы их создания.
19. Способы ввода номеров страниц в документ и возможности по изменению их форматов.
20. Дать определение понятию «Список» и описать виды списков.
21. Способы изменения внешнего вида маркеров в маркированных списках. Способы изменения нумерации в многоуровневых списках.
22. Дать определение понятию «Стиль» и охарактеризовать возможности использования стилей при оформлении текстового документа.
23. Описать способы создания и/или изменения стиля.
24. Дать определение понятиям «Заголовок» и «Структура документа»
25. Способ создания оглавлений и внесения изменений в них.
26. Способ создания предметного указателя и внесения изменений в него.
27. Дать определение сноски.
28. Виды сносок и способы их создания.
29. Особенности автоматической и пользовательской нумерации сносок.
30. Назначение закладок и способы их создания.
31. Охарактеризовать назначение и способы создания примечаний.
32. Способы ввода информации об авторе примечаний при их создании.
33. Описать назначение и способы создания перекрестных ссылок.
34. Дать определение гиперссылки и описать технологию её создания.
35. Описать способы создания таблицы.
36. Дать характеристику способов изменения структуры таблицы: добавления и удаления столбцов и строк, объединения и разделения ячеек.
37. Способы изменения свойств таблицы: высоты строк, ширины столбцов.
38. Последовательность действий по созданию диаграмм на основании табличных данных.
39. Охарактеризовать способы включения формул в текст документа.
40. Возможности по форматированию графических объектов разных типов в тексте документа.
41. Какие типы стилей используются в Word? Как создать стиль и применить его в оформлении документа?
42. Каковы преимущества использования стилей при оформлении документа?
43. В чем преимущества и недостатки автоматической нумерации сносок?
44. Как задать информацию о рецензенте при создании примечания?
45. Каково назначение и приемы создания перекрестных ссылок? Как обновить значение перекрестной ссылки при изменении объекта, для которого создана ссылка?
46. Каков порядок создания оглавления в документе, состоящем из одного файла?
47. Как вывести на экран Полосу стилей? В каких режимах просмотра это можно сделать?
48. Как просмотреть на экране заголовки, имеющиеся в документе?
49. Как пометить элементы предметного указателя? Как сформировать предметный указатель?

50. Как автоматически пронумеровать иллюстрации (рисунки, таблицы) и создать их перечень?
51. В чем преимущества работы в режиме главного документа? Как создать главный документ?
52. Как создать разные колонтитулы для отдельных вложенных документов в режиме Главный документ?
53. Как вставить перекрестную ссылку из одного вложенного документа на другой вложенный документ?
54. Как создать сквозную нумерацию заголовков по всем вложенным документам главного документа?
55. Как создать общее оглавление для всех вложенных документов? Как создать общий список иллюстраций, предметный указатель?
56. Что такое «поля Word»? Как просмотреть на экране коды полей?
57. Какой шаблон используется по умолчанию для создания документов?
58. Какие действия нужно выполнить для создания нового шаблона?
59. Как связать с шаблоном элемент автотекста? Как связать с шаблоном стиль оформления?
60. Как создать документ на базе пользовательского шаблона?
61. Как происходит процесс создания серийных писем?

1. «Аналитическая пирамиды» Gartner. Классы информационных систем.
2. Транзакционные системы, хранилища и витрины данных, средства обнаружения знаний
3. Системы сбора и анализа онлайн-аналитической деятельности.
4. Информационные системы органов государственной статистики
5. Первые статистические пакеты. Обзор современных статистических систем.
6. Методология сбалансированных систем показателей (Balanced Scorecard, BSC). BSC-системы.
7. Нейросети и их обучение.
8. Применение анализа данных в маркетинге.
9. Примеры использования компьютерного зрения в промышленности, логистике, медицине и социальной сфере.
10. Информационные технологии в лингвистике. OCR-системы. Автоматическое реферирование и аннотирование.
11. Обработка текстов (NLP). Стемминг, лемматизация, токенизация. Стоп-слова.
12. Закон Ципфа. Машинный перевод.
13. VI-приложения. Примеры VI-приложений компании Oracle.
14. Системы статистического анализа данных.
15. Системы прогностической аналитики.
16. Экспертные системы поддержки принятия решений.
17. Архитектура современных информационно-поисковых систем. Информационные ресурсы и их представление.
18. Постановка задач обучения по прецедентам.
19. Объекты и признаки. Типы шкал: бинарные, номинальные, порядковые, количественные. Типы задач: классификация, регрессия, прогнозирование, кластеризация.
20. Примеры прикладных задач.
21. Основные понятия: модель алгоритмов, метод обучения, функция потерь и функционал качества, принцип минимизации эмпирического риска, обобщающая способность, скользящий контроль.
22. Методика экспериментального исследования и сравнения алгоритмов на модельных и реальных данных.
23. CRISP-DM: межотраслевой стандарт ведения проектов интеллектуального анализа данных.

4.5 Методические материалы, определяющие процедуры оценивания знаний, умений, навыков и (или) опыта деятельности, характеризующих этапы формирования компетенций

Промежуточная аттестация по учебной дисциплине проводится в соответствии с Положением о промежуточной аттестации обучающихся по основным профессиональным образовательным программам высшего образования – программ бакалавриата/магистратуры/специалитета в Российском государственном социальном университете и Положение о балльно-рейтинговой системе оценки успеваемости обучающихся по основным профессиональным образовательным программам высшего образования - программам бакалавриата, программам специалитета, программам магистратуры в Российском государственном социальном университете.

На промежуточную аттестацию отводится 20 рейтинговых баллов.

Ответы обучающегося на контрольном мероприятии промежуточной аттестации оцениваются педагогическим работником по 20 - балльной шкале, а итоговая оценка по учебной дисциплине выставляется по системе зачтено/не зачтено для зачета.

Критерии выставления оценки определяются Положением о балльно-рейтинговой системе оценки успеваемости обучающихся по основным профессиональным образовательным программам высшего образования - программам бакалавриата, программам специалитета, программам магистратуры в Российском государственном социальном университете.

РАЗДЕЛ 5. УСЛОВИЯ РЕАЛИЗАЦИИ ДИСЦИПЛИНЫ

5.1. Перечень основной и дополнительной учебной литературы для освоения учебной дисциплины

5.1.1. Основная литература

1. Кириллов, Н.П. ИНФОРМАТИКА И ОСНОВЫ ИНФОРМАЦИОННО-КОММУНИКАЦИОННЫХ ТЕХНОЛОГИЙ [Электронный ресурс]: учеб. пособие / Н. П. Кириллов; рец.: С. В. Молчанов, В. Г. Максименко; М-во образования и науки РФ, Рос. гос. соц. ун-т. - М.: Издательство РГСУ, 2018. - 445 с. - Режим доступа: <https://biblioteka.rgsu.net>. - Размер файла: 50,7 Мб. - ISBN 978-5-7139-1344-1

2. Белов, С. В. ИНФОРМАТИКА И ОСНОВЫ ИНФОРМАЦИОННО-КОММУНИКАЦИОННЫХ ТЕХНОЛОГИЙ и защита окружающей среды (техносферная безопасность) в 2 ч. Часть 1: учебник для академического бакалавриата / С. В. Белов. — 5-е изд., перераб. и доп. — М.: Издательство Юрайт, 2019. — 350 с. — (Серия: Бакалавр. Академический курс). — ISBN 978-5-534-03237-6. — Режим доступа: www.biblio-online.ru/book/bezopasnost-zhiznedeyatelnosti-i-zaschita-okruzhayuschey-sredy-tehnosfernaya-bezopasnost-v-2-ch-chast-1-437958

5.1.2. Дополнительная литература

1. Гаврилов, М. В. Информатика и информационные технологии : учебник для прикладного бакалавриата / М. В. Гаврилов, В. А. Климов. — 4-е изд., перераб. и доп. — Москва : Издательство Юрайт, 2019. — 383 с. — (Серия : Бакалавр. Прикладной курс). — ISBN 978-5-534-00814-2. — Текст : электронный // ЭБС Юрайт [сайт]. — URL: <https://www.biblio-online.ru/book/informatika-i-informacionnye-tehnologii-431772> (дата обращения: 17.04.2019).

2. Трофимов, В. В. Информатика в 2 т. Том 2 : учебник для академического бакалавриата / В. В. Трофимов ; отв. ред. В. В. Трофимов. — 3-е изд., перераб. и доп. — Москва : Издательство Юрайт, 2019. — 406 с. — (Серия : Бакалавр. Академический курс). — ISBN 978-5-534-02615-3.

— Текст : электронный // ЭБС Юрайт [сайт]. — URL: <https://www.biblio-online.ru/book/informatika-v-2-t-tom-2-434467> (дата обращения: 17.04.2019).

3. Трофимов, В. В. Информатика в 2 т. Том 1 : учебник для академического бакалавриата / В. В. Трофимов, М. И. Барабанова ; отв. ред. В. В. Трофимов. — 3-е изд., перераб. и доп. — Москва : Издательство Юрайт, 2019. — 553 с. — (Серия : Бакалавр. Академический курс). — ISBN 978-5-534-02613-9. — Текст : электронный // ЭБС Юрайт [сайт]. — URL: <https://www.biblio-online.ru/book/informatika-v-2-t-tom-1-434466> (дата обращения: 17.04.2019).

4. Советов, Б. Я. Информационные технологии : учебник для прикладного бакалавриата / Б. Я. Советов, В. В. Цехановский. — 7-е изд., перераб. и доп. — Москва : Издательство Юрайт, 2019. — 327 с. — (Серия : Бакалавр. Прикладной курс). — ISBN 978-5-534-00048-1. — Текст : электронный // ЭБС Юрайт [сайт]. — URL: <https://www.biblio-online.ru/bcode/431946> (дата обращения: 16.04.2019).

5.2 Перечень ресурсов информационно-коммуникационной сети «Интернет», необходимых для освоения учебной дисциплины

№ №	Название электронного ресурса	Описание электронного ресурса	Используемый для работы адрес
1.	ЭБС «Университетская библиотека онлайн»	Электронная библиотека учебников, учебных пособий, монографий, периодических изданий, справочников, словарей, энциклопедий, видео- и аудиоматериалов, иллюстрированных изданий	http://biblioclub.ru/ 100% доступ
2.	Научная электронная библиотека "eLIBRARY.ru"	Крупнейший российский информационно-аналитический портал в области науки, технологии, медицины и образования, содержащий рефераты и полные тексты научных публикаций	http://elibrary.ru/ 100% доступ
3.	ЭБС издательства «Юрайт»	Виртуальный читальный зал учебников и учебных пособий от авторов ведущих вузов России по различным дисциплинам	https://urait.ru/ 100% доступ
4.	ЭБС издательства "ЛАНЬ"	Ресурс, включающий в себя издания издательства "Лань" и других ведущих издательств учебной литературы и электронные версии периодических изданий по естественным, техническим и гуманитарным наукам.	http://e.lanbook.com/ 100% доступ
5.	ЭБС "Book.ru"	Онлайн библиотека актуальной учебной и научной литературы.	http://www.book.ru 100% доступ
6.	База данных "EastView"	Полнотекстовая база данных источников по общественным и гуманитарным наукам.	http://ebiblioteka.ru/ 100% доступ

5.3 Методические указания для обучающихся по освоению учебной дисциплины

Освоение обучающимся учебной дисциплины «ИНФОРМАТИКА И ОСНОВЫ ИНФОРМАЦИОННО-КОММУНИКАЦИОННЫХ ТЕХНОЛОГИЙ» предполагает изучение материалов дисциплины на аудиторных занятиях и в ходе самостоятельной работы. Аудиторные занятия проходят в форме лекций, семинаров и практических занятий. Самостоятельная работа включает разнообразный комплекс видов и форм работы обучающихся.

Для успешного освоения учебной дисциплины и достижения поставленных целей необходимо внимательно ознакомиться с рабочей программой учебной дисциплины, доступной в электронной информационно-образовательной среде РГСУ.

Следует обратить внимание на списки основной и дополнительной литературы, на предлагаемые преподавателем ресурсы информационно-телекоммуникационной сети Интернет. Эта информация необходима для самостоятельной работы обучающегося.

При подготовке к аудиторным занятиям необходимо помнить особенности каждой формы его проведения.

Подготовка к учебному занятию лекционного типа заключается в следующем.

С целью обеспечения успешного обучения обучающийся должен готовиться к лекции, поскольку она является важнейшей формой организации учебного процесса, поскольку:

- знакомит с новым учебным материалом;
- разъясняет учебные элементы, трудные для понимания;
- систематизирует учебный материал;
- ориентирует в учебном процессе.

С этой целью:

- внимательно прочитайте материал предыдущей лекции;
- ознакомьтесь с учебным материалом по учебнику и учебным пособиям с темой прочитанной лекции;
- внесите дополнения к полученным ранее знаниям по теме лекции на полях лекционной тетради;
- запишите возможные вопросы, которые вы зададите лектору на лекции по материалу изученной лекции;
- постарайтесь уяснить место изучаемой темы в своей подготовке;
- узнайте тему предстоящей лекции (по тематическому плану, по информации лектора) и запишите информацию, которой вы владеете по данному вопросу.

Обработка, обобщение полученных результатов лабораторной работы проводится обучающимися самостоятельно или под руководством преподавателя (в зависимости от степени сложности поставленных задач). В результате оформляется индивидуальный отчет. Подготовленная к сдаче на контроль и оценку работа сдается преподавателю. Форма отчетности может быть письменная, устная или две одновременно. Главным результатом в данном случае служит получение положительной оценки по каждой лабораторной работе/практическому занятию. Это является необходимым условием при проведении рубежного контроля и допуска к зачету/дифференцированному зачету/экзамену. При получении неудовлетворительных результатов обучающийся имеет право в дополнительное время пересдать преподавателю работу до проведения промежуточной аттестации.

Самостоятельная работа.

Для более углубленного изучения темы задания для самостоятельной работы рекомендуется выполнять параллельно с изучением данной темы. При выполнении заданий по возможности используйте наглядное представление материала. Более подробная информация о самостоятельной работе представлена в разделах «Учебно-методическое обеспечение самостоятельной работы по дисциплине (модулю)», «Методические указания к самостоятельной работе по дисциплине (модулю)».

5.4 Информационно-технологическое обеспечение образовательного процесса по учебной дисциплине

5.4.1. Средства информационных технологий

1. Персональные компьютеры;
2. Средства доступа к Интернет;
3. Проектор.

5.4.2. Программное обеспечение

1. Операционная система Windows 7
2. Microsoft Office Professional Plus 2007 Russian Academic OPEN No Level
3. TrueConf(client)

5.4.3. Информационные справочные системы

Название электронного ресурса	Описание электронного ресурса	Используемый для работы адрес
ЭБС «Университетская библиотека онлайн»	Электронная библиотека учебников, учебных пособий, монографий, периодических изданий, справочников, словарей, энциклопедий, видео- и аудиоматериалов, иллюстрированных изданий	http://biblioclub.ru/ 100% доступ
Научная электронная библиотека "eLIBRARY.ru"	Крупнейший российский информационно-аналитический портал в области науки, технологии, медицины и образования, содержащий рефераты и полные тексты научных публикаций	http://elibrary.ru/ 100% доступ
ЭБС издательства «Юрайт»	Виртуальный читальный зал учебников и учебных пособий от авторов ведущих вузов России по различным дисциплинам	https://urait.ru/ 100% доступ
ЭБС издательства "ЛАНЬ"	Ресурс, включающий в себя издания издательства "Лань" и других ведущих издательств учебной литературы и электронные версии периодических изданий по естественным, техническим и гуманитарным наукам.	http://e.lanbook.com/ 100% доступ

ЭБС "Book.ru"	Онлайн библиотека актуальной учебной и научной литературы.	http://www.book.ru 100% доступ
База данных "EastView"	Полнотекстовая база данных источников по общественным и гуманитарным наукам.	http://ebiblioteka.ru/ 100% доступ

5.5 Материально-техническое обеспечение образовательного процесса по учебной дисциплине

Для изучения учебной дисциплины **«ИНФОРМАТИКА И ОСНОВЫ ИНФОРМАЦИОННО-КОММУНИКАЦИОННЫХ ТЕХНОЛОГИЙ»** в рамках реализации основной профессиональной образовательной программы высшего образования – программы бакалавриата по направлению подготовки 46.03.01 "История" используются:

Учебная аудитория для занятий лекционного типа оснащена специализированной мебелью (стол для преподавателя, парты, стулья, доска для написания мелом); техническими средствами обучения (видеопроjectionное оборудование, средства звуковоспроизведения, экран и имеющие выход в сеть Интернет),

Учебная аудитория для занятий семинарского типа: оснащена специализированной мебелью (стол для преподавателя, парты, стулья, доска для написания мелом); техническими средствами обучения (видеопроjectionное оборудование, средства звуковоспроизведения, экран и имеющие выход в сеть Интернет),

Помещения для самостоятельной работы обучающихся: оснащены специализированной мебелью (парты, стулья) техническими средствами обучения (персональные компьютеры с доступом в сеть Интернет и обеспечением доступа в электронно-информационную среду университета, программным обеспечением).

5.6 Образовательные технологии

При реализации учебной дисциплины **«ИНФОРМАТИКА И ОСНОВЫ ИНФОРМАЦИОННО-КОММУНИКАЦИОННЫХ ТЕХНОЛОГИЙ»** применяются различные образовательные технологии, в том числе технологии электронного обучения.

Освоение учебной дисциплины **«ИНФОРМАТИКА И ОСНОВЫ ИНФОРМАЦИОННО-КОММУНИКАЦИОННЫХ ТЕХНОЛОГИЙ»** предусматривает использование в учебном процессе активных и интерактивных форм проведения учебных занятий в форме разбора конкретных чрезвычайных ситуаций, ролевых игр, ситуационных задач, лекции-дискуссии в сочетании с внеаудиторной работой с целью формирования и развития **профессиональных** навыков обучающихся.

При освоении учебной дисциплины **«ИНФОРМАТИКА И ОСНОВЫ ИНФОРМАЦИОННО-КОММУНИКАЦИОННЫХ ТЕХНОЛОГИЙ»** предусмотрено применением электронного обучения.

Учебные часы дисциплины **«ИНФОРМАТИКА И ОСНОВЫ ИНФОРМАЦИОННО-КОММУНИКАЦИОННЫХ ТЕХНОЛОГИЙ»** предусматривают классическую контактную работу преподавателя с обучающимся в аудитории и контактную работу посредством электронной информационно-образовательной среды в синхронном и асинхронном режиме (вне аудитории) посредством применения возможностей компьютерных технологий (электронная почта, электронный учебник, тестирование, вебинар, видеофильм, презентация, форум и др.).

Помещения для самостоятельной работы обучающихся: оснащены специализированной мебелью (парты, стулья) техническими средствами обучения (персональные компьютеры с доступом в сеть Интернет и обеспечением доступа в электронно-информационную среду университета, программным обеспечением).

ЛИСТ РЕГИСТРАЦИИ ИЗМЕНЕНИЙ

№ п/п	Содержание изменения	Реквизиты документа об утверждении изменения	Дата введения изменения
1.	Утверждена и введена в действие решением Ученого совета гуманитарного факультета на основании Федерального государственного образовательного стандарта высшего образования по направлению подготовки 46.03.01 История (уровень бакалавриата), утвержденным приказом Министерства образования и науки Российской Федерации от 08.10.2020 г. № 1291	Протокол заседания факультета № 12 от «21» июня 2021 года	1.09.2021
2.	Актуализирована с учетом развития науки, культуры, экономики, техники, технологий и социальной сферы	Протокол заседания факультета № 9 от «26» апреля 2022 года	1.09.2022
3.			
4.			



**Министерств
о науки и
высшего
образования
Российской
Федерации
Федеральное
государствен
ное
бюджетное
образователь
ное
учреждение
высшего
образования
«Российски
й
государстве
нный
социальны
й
университе
т»**

УТВЕРЖДАЮ

И.о. декана гуманитарного
факультета

_____/ М.В. Афонин
«26» апреля 2022 г.

РАБОЧАЯ ПРОГРАММА ДИСЦИПЛИНЫ (МОДУЛЯ)

СОЦИОЛОГИЯ

Направление подготовки

46.03.01 История

**Направленность (профиль)
«Всеобщая история»**

**ОБРАЗОВАТЕЛЬНАЯ ПРОГРАММА ВЫСШЕГО ОБРАЗОВАНИЯ - ПРОГРАММА
БАКАЛАВРИАТА**

Форма обучения

Очная

Москва, 2022 г.

Рабочая программа дисциплины (модуля) «Социология» разработана на основании федерального государственного образовательного стандарта высшего образования по направлению подготовки 46.03.01 История, утвержденного приказом Министерства образования и науки Российской Федерации от 8 октября 2020 г. № 1291, учебного плана по основной профессиональной образовательной программе высшего образования - программы бакалавриата по направлению подготовки 46.03.01 История.

Рабочая программа дисциплины (модуля) разработана рабочей группой в составе: Танатовой Д.К., д-ра социол. н., проф., Юдиной Т.Н., д-ра социол. н., проф., Фомичевой Т.В., канд. социол.н., доц., Новиковой С.С., д-ра социол.н., проф., Долгоруковой И.В., д-ра социол. н., проф., Киреева Е.Ю., канд. социол. н., доц., Молчанской О. А., канд. социол. н., доц., Мазаева Ю.Н., канд. филос.н., доц., Погосяна В.Г., д-ра социол. н., проф., Киселевой Е.Е., канд. социол.н., доц., Королева И.В., канд. социол. н., доц.

Руководитель основной профессиональной образовательной программы



Н.В. Ляпунова

(подпись)

Рабочая программа дисциплины (модуля) обсуждена и утверждена на заседании Ученого совета гуманитарного факультета.

Протокол № 9 от «26» апреля 2022 года.

И.о. декана гуманитарного факультета

к. юрид. наук, доцент



М.В. Афонин

Рабочая программа дисциплины (модуля) рецензирована и рекомендована к утверждению:

Д-р, социол. наук, профессор
ГБОУ ВО Московской области
«Технологический университет»



Т.Ю. КИРИЛИНА

Д-р социол, наук, профессор



Д.К. ТАНАТОВА

Согласовано
Научная библиотека, директор



И.Г. МАЛЯР

СОДЕРЖАНИЕ:

РАЗДЕЛ 1. ПАСПОРТ РАБОЧЕЙ ПРОГРАММЫ ДИСЦИПЛИНЫ (МОДУЛЯ).....	5
1. Общие положения.....	5
1.1. Цель и задачи дисциплины (модуля).....	5
1.2. Место дисциплины (модуля) в структуре основной профессиональной образовательной программы.....	5
1.3. Планируемые результаты обучения по дисциплине (модулю) в рамках планируемых результатов освоения основной профессиональной образовательной программы.....	6
РАЗДЕЛ 2. СТРУКТУРА И СОДЕРЖАНИЕ ДИСЦИПЛИНЫ.....	7
2.1. Объем дисциплины (модуля), включая контактную работы обучающегося с преподавателем и самостоятельную работу обучающегося.....	7
2.2. Учебно-тематический план дисциплины (модуля).....	7
РАЗДЕЛ 3. УЧЕБНО-МЕТОДИЧЕСКОЕ ОБЕСПЕЧЕНИЕ САМОСТОЯТЕЛЬНОЙ РАБОТЫ ОБУЧАЮЩИХСЯ ПО ДИСЦИПЛИНЕ (МОДУЛЮ).....	10
3.1. Виды самостоятельной работы обучающихся по дисциплине.....	10
3.2. Методические указания к самостоятельной работе по дисциплине (модулю).....	11
РАЗДЕЛ 4. ФОНД ОЦЕНОЧНЫХ СРЕДСТВ ДЛЯ ПРОВЕДЕНИЯ ПРОМЕЖУТОЧНОЙ АТТЕСТАЦИИ ОБУЧАЮЩИХСЯ ПО ДИСЦИПЛИНЕ (МОДУЛЮ).....	23
4.1. Форма промежуточной аттестации обучающегося по дисциплине (модулю).....	23
4.2. Перечень компетенций с указанием этапов их формирования в процессе освоения образовательной программы.....	23
4.3. Описание показателей и критериев оценивания компетенций на различных этапах их формирования, описание шкал оценивания.....	24
4.4. Типовые контрольные задания или иные материалы, необходимые для оценки знаний, умений, навыков и (или) опыта деятельности, характеризующих этапы формирования компетенций в процессе освоения образовательной программы.....	25
4.5. Методические материалы, определяющие процедуры оценивания знаний, умений, навыков и (или) опыта деятельности, характеризующих этапы формирования компетенций.....	28
РАЗДЕЛ 5. УСЛОВИЯ РЕАЛИЗАЦИИ ДИСЦИПЛИНЫ.....	28
5.1. Перечень основной и дополнительной учебной литературы для освоения дисциплины (модуля).....	28
5.2. Перечень ресурсов информационно-коммуникационной сети «Интернет», необходимых для освоения дисциплины (модуля).....	29
5.3. Методические указания для обучающихся по освоению дисциплины (модуля).....	30
5.4. Информационно-технологическое обеспечение образовательного процесса по дисциплине (модулю).....	31
5.5. Материально-техническое обеспечение образовательного процесса по дисциплине (модулю).....	32
5.6. Образовательные технологии.....	32
ЛИСТ РЕГИСТРАЦИИ ИЗМЕНЕНИЙ.....	34

РАЗДЕЛ 1. ПАСПОРТ РАБОЧЕЙ ПРОГРАММЫ ДИСЦИПЛИНЫ (МОДУЛЯ)

1. Общие положения

1.1. Цель и задачи дисциплины (модуля).

Цель дисциплины (модуля) заключается в получении обучающимися теоретических знаний о социологии с последующим применением в профессиональной сфере и практических навыков (формирование) по социологии, развитию навыков самоорганизации и самообразования, толерантного восприятия социальных процессов и явлений.

Задачи дисциплины (модуля):

1. Усвоить знания о социологии (в сферах проектной, консультативной и организационно-управленческой деятельности): концепции основных социологических парадигм и теорий; структуре социологии; социологическом подходе к изучению общества, его структурных образований; принципах комплексного применения методического аппарата и технологиях социологического исследования при анализе собственной профессиональной деятельности; основных понятиях социологии, источниках социальных проблем и возможных путях их разрешения;

2. Развить навыки самоорганизации, самообразования, дисциплины.

3. Научить осуществлять системный социологический подход к анализу общества, социальных явлений и процессов; выявлять массовые закономерности; составлять программу социологических исследований, применять конкретные социологические методы в профессиональной деятельности исследователя социума;

4. Формировать представления о содержании, особенностях дисциплины «социология»

5. Углубить представления о работе с людьми в сфере социологии;

6. Овладеть навыками формирования программы социологического исследования в предметном поле изучения социума, организации сбора и анализа социологических данных в специализированных исследованиях;

7. Обучить навыкам толерантного взаимодействия с различными группами и слоями населения, в трудовых коллективах, а также при возникновении проблемных и критических ситуаций на разных уровнях управления социальными процессами; комплексного использования теоретических и методических знаний для социологического анализа конкретных проблем и ситуаций профессиональной деятельности.

1.2. Место дисциплины (модуля) в структуре основной профессиональной образовательной программы.

Дисциплина (модуль) «Социология» реализуется в **обязательной части** основной профессиональной образовательной программы – программы подготовки бакалаврита по направлению подготовки 46.03.01 История **очной форме обучения**.

Изучение дисциплины (модуля) «Социология» базируется на знаниях и умениях, полученных обучающимися ранее в ходе освоения программного материала ряда учебных дисциплин: «Правоведение», «История».

Изучение дисциплины (модуля) «Социология» является базовым для последующего освоения программного материала учебных дисциплин: «История формирования российской государственности», «Западноевропейская интеграция: история и современность».

1.3. Планируемые результаты обучения по дисциплине (модулю) в рамках планируемых результатов освоения основной профессиональной образовательной программы.

Процесс освоения дисциплины (модуля) направлен на формирование у обучающихся следующих компетенций: УК-3 в соответствии с основной профессиональной образовательной программой – программой подготовки бакалавриата по направлению подготовки 46.03.01 "История".

В результате освоения дисциплины (модуля) обучающийся должен демонстрировать следующие результаты:

Категория компетенции	Код компетенции	Формулировка компетенции	Код и наименование индикатора достижения компетенции	Результаты обучения
Командная работа и лидерство	УК-3	Способен осуществлять социальное взаимодействие и реализовывать свою роль в команде	<p>УК-3.1. Понимает требования ролевой позиции в командной работе и эффективность использования стратегии сотрудничества для достижения поставленной цели.</p> <p>УК-3.2. Определяет свою роль в команде, эффективно взаимодействует с другими членами команды, в том числе участвует в обмене информацией, знаниями и опытом в интересах выполнения командной задачи.</p>	<i>Знать:</i> основные приемы и нормы социального взаимодействия, принципы командной работы
				<i>Уметь:</i> применять основные методы и нормы социального взаимодействия для реализации своей роли и взаимодействия внутри команды
				<i>Владеть:</i> методами и приемами социального взаимодействия и работы в команде

РАЗДЕЛ 2. СТРУКТУРА И СОДЕРЖАНИЕ ДИСЦИПЛИНЫ

2.1. Объем дисциплины (модуля), включая контактную работы обучающегося с преподавателем и самостоятельную работу обучающегося

Общая трудоемкость дисциплины (модуля), изучаемой в 1 семестре, составляет зачетных единиц. По дисциплине (модулю) предусмотрен зачет.

Очная форма обучения

Вид учебной работы	Всего часов	Семестры			
		1			
Контактная работа обучающихся с педагогическими работниками (по видам учебных занятий) (всего):	36	36			
Учебные занятия лекционного типа	16	16			
Практические занятия	4	4			
Иная контактная работа	16	16			
Самостоятельная работа обучающихся, всего	27	27			
Контроль промежуточной аттестации (час)	9	9			
ОБЪЕМ ДИСЦИПЛИНЫ (МОДУЛЯ) В ЧАСАХ	72	72			

2.2. Учебно-тематический план дисциплины (модуля)

Очной формы обучения

Раздел, тема	Виды учебной работы, академических часов							
	Всего	Самостоятельная работа	Контактная работа обучающихся с педагогическими работниками					Иная контактная работа
			Всего	Лекционные занятия	Семинарские/практические занятия	Лабораторные занятия	Всего	
Семестр 1								

Раздел, тема	Виды учебной работы, академических часов							
	Всего	Самостоятельная работа	Контактная работа обучающихся с педагогическими работниками					
			Всего	Лекционные занятия	Семинарские/практические занятия	Лабораторные занятия	Иная контактная работа	
							Всего	Практическая подготовка
Раздел 1. Теоретическая социология	30	12	18	8	2	-	8	-
Тема 1. Теоретико-методологические предпосылки становления социологии как науки. Развитие социологической мысли в России. Развитие классической социологии в Западной Европе. Развитие американской социологии. Современная социологическая теория: основные школы.	9	3	6	2	2	-	2	-
Тема 2. Объект и предмет социологии как науки. Место социологии в системе научного знания. Основные категории социологической науки. Функции и законы социологии	7	3	4	2	-	-	2	-
Тема 3. Социальная структура и ее элементы. Социальные институты современного общества. Социальные общности и социальные группы. Социальная стратификация, Социальная мобильность	7	3	4	2	-	-	2	-
Тема 4. Социологическое понимание личности. Ролевая теория личности. Социализация личности. Социальная установка: понятие, структура, функции. Социальная идентичность личности	7	3	4	2	-	-	2	-
Раздел 2. Эмпирическая	33	15	18	8	2	-	8	-

Раздел, тема	Виды учебной работы, академических часов							
	Всего	Самостоятельная работа	Контактная работа обучающихся с педагогическими работниками					
			Всего	Лекционные занятия	Семинарские/практические занятия	Лабораторные занятия	Иная контактная работа	
							Всего	Практическая подготовка
социология								
Тема 5. Виды и функции социологического исследования. Программа социологического исследования. Выборка в социологическом исследовании. Измерение в социологическом исследовании. Шкалы и индексы	10	4	6	2	2	-	2	-
Тема 6. Количественные методы социологического исследования. Организационные методы социологического исследования. Эмпирические методы социологического исследования. Статистические методы анализа социологической информации. Методы интерпретации социологических данных	8	4	4	2	-	-	2	-
Тема 7. Качественные методы социологического исследования. Тактики качественного исследования. Методы качественного исследования. Принципы и организация проведения качественных исследований. Анализ данных в качественных исследованиях	8	4	4	2	-	-	2	-
Тема 8. Организация социологического исследования в социальной сфере Специфика	7	3	4	2	-	-	2	-

Раздел, тема	Виды учебной работы, академических часов							
	Всего	Самостоятельная работа	Контактная работа обучающихся с педагогическими работниками					
			Всего	Лекционные занятия	Семинарские/практические занятия	Лабораторные занятия	Иная контактная работа	
							Всего	Практическая подготовка
социальной сферы как объекта социологического анализа. Проблематика социологических исследований социальной сферы. Применение мониторинговых методик в исследованиях социальной сферы. Организационно-технологические и управленческие аспекты прикладного социологического исследования социальной сферы								
Контроль промежуточной аттестации (час)	9							
Общий объем, часов	72	27	36	16	4	-	16	-
Форма промежуточной аттестации	зачет							

РАЗДЕЛ 3. УЧЕБНО-МЕТОДИЧЕСКОЕ ОБЕСПЕЧЕНИЕ САМОСТОЯТЕЛЬНОЙ РАБОТЫ ОБУЧАЮЩИХСЯ ПО ДИСЦИПЛИНЕ (МОДУЛЮ)

3.1. Виды самостоятельной работы обучающихся по дисциплине

Очное отделение

Раздел,	Всего	Виды самостоятельной работы обучающихся
---------	-------	---

		Академическая активность, час	Форма академической активности	Выполнение практ. заданий, час	Форма практического задания	Рубежный текущий контроль, час	Форма рубежного текущего контроля
Раздел 1. Теоретическая социология	12	5	Подготовка к лекционным и практическим занятиям, самостоятельное изучение раздела в ЭИОС	5	реферат	2	Компьютерное тестирование или иная форма рубежного контроля по усмотрению преподавателя
Раздел 2. Эмпирическая социология	15	6	Подготовка к лекционным и практическим занятиям, самостоятельное изучение раздела в ЭИОС	7	реферат	2	Компьютерное тестирование или иная форма рубежного контроля по усмотрению преподавателя
Общий объем, часов	27	11		12		4	

3.2. Методические указания к самостоятельной работе по дисциплине (модулю)

РАЗДЕЛ 1. Теоретическая социология

Тема 1. Теоретико-методологические предпосылки становления социологии как науки. Развитие социологической мысли в России. Развитие классической социологии в Западной Европе. Развитие американской социологии. Современная социологическая теория: основные школы.

Цель: освятить предысторию развития социологии как науки. научить студентов применять в профессиональной деятельности базовые и профессионально-профилированные знания и навыки по истории социологической теории.

Перечень изучаемых элементов содержания

Социально-политические концепции XVIII века. Становление и развитие социологии как самостоятельной науки. Возникновение и развитие частных общественных наук. Позитивизм как направление социологии XIX века, его основные постулаты. Социологический проект О. Конта. Закон 3-х стадий умственного развития человечества. Конт о критериях научности, о методах анализа общества и поведении людей. Начало специализированной социологической литературы в России: работы, опубликованные в конце 60-х - начале 70-х гг. XIX в. П.Л.Лавровым и Н.К.Михайловским. Российская социологическая мысль XIX - начала XX вв. Направления русской социологической мысли: позитивистское течение (М.М. Ковалевский, Н.И. Кареев); консервативное (Н.Я. Данилевский); субъективистское (М.К. Михайловский, С.М. Южаков); социология народничества (М.А. Бакунин, П.А. Кропоткин, П.Л. Лавров); “легальный марксизм” (П.Б. Струве); неопозитивизм (П.А. Сорокин); марксистская социология (Г.В. Плеханов, В.И. Ленин). Социология в советский период. Возрождение социологии в России. Развитие классической социологии в Западной Европе. История американской социологии (четыре этапа): 1) институционализация– период с начала 90-х гг.

XIX века до начала 20-х гг. XX века; 2) эмпирический этап; 3) формирование структурно-функционального направления; 4) критический этап американской социологии (с начала 60-х годов). Современные социологические теории и школы. Структурный функционализм Т. Парсонса. Теории обмена. Феноменологическая социология. От современной к постсовременной социологической теории. Структурализм. Структуралистский конструктивизм П. Бурдьё. Теория структурации А. Гидденса. Теория коммуникативного действия Ю. Хабермаса. Постмодернистская социология (Ж. Бодрийяр, З.Бауман). Теория самореферентных систем Н. Лумана. Постструктурализм как направление в философии и социально-гуманитарном познании 70-80-х гг. XXв. Постмодернистская социальная теория и социологическая теория. Социология в современной России: направления, школы, концепции.

Вопросы для самоподготовки:

1. Произведите анализ исторических предпосылок выделения социологии в отдельную научную дисциплину.
2. Раскройте содержание социально-политических концепций 18 века. Перечислите социально-экономические и политические условия появления мировой социологической науки.
3. Назовите основные этапы становления и особенности мировой социологии.
- 4 Произведите анализ исторических предпосылок появления социологии в России.
- 5 Раскройте содержание социально-политических концепций 18 века. Какие из них повлияли в большей степени на появление социологии в России?
- 6 Назовите основные этапы становления и особенности российской социологии.
- 7 Расскажите о научных течениях в рамках российской социологии.
- 8 Каких представителей классической социологии Вы знаете?
- 9 Выполните сравнительную характеристику концепций О. Конта и Г. Спенсера.
- 10 Произведите анализ теоретических трудов М. Вебера. Выявите основные черты его научных воззрений.
- 11 Назовите основных представителей современных социологических теорий.

Тема 2. Объект и предмет социологии как науки. Место социологии в системе научного знания. Основные категории социологической науки. Функции и законы социологии

Цель: Дать студентам представление об объекте, предмете социологии, основных категориях социологии.

Перечень изучаемых элементов содержания

Объект и предмет социологии. Социология и ее соотношение с другими науками. Структура социологической науки как многоуровневый комплекс микро и макросоциологических теорий. Взаимосвязь теоретического и эмпирического в социологии. Теории среднего уровня: социология семьи, города, села, общественного мнения, социология науки, образования и культуры, морали и права и др. Функции социологии: теоретическая, информационная, критическая, прогностическая, управленческая. Понятие социологического закона. Основные законы и тенденции общественного развития. Социологический закон как выражение существенной, необходимой устойчивой, повторяющейся связи всех сторон и компонентов общественных явлений, процессов и систем, как наиболее общее выражение целостности жизнедеятельности людей во всех формах ее проявления. Классификация социологических

законов. Категории социологии. Категориальный и понятийный аппарат как ступени познания социальной реальности, основы социологического знания. Специфика социологических категорий, отражающих особенности объектов социальной реальности. Интегративный характер категорий социологии. Сущность понятия “социальное”.

Вопросы для самоподготовки:

1. Раскройте объект и предмет социологии. Покажите ее соотношение с другими науками. Какова структура социологической науки?
2. Какие основные категории социологии Вам известны?
3. Перечислите известные Вам социологические теории среднего уровня.
4. Расскажите о функциях и законах социологии.

Тема 3. Общество как система. Социальная стратификация и социальная мобильность. Социальная структура и ее элементы. Социальные институты современного общества. Социальные общности и социальные группы. Социальная стратификация, социальная мобильность.

Цель: Дать представление об обществе как целостной социокультурной системе, раскрыть социальную структуру общества, ее признаки и типологию. Раскрыть предпосылки социального неравенства, сущность социальной стратификации и социальной мобильности.

Перечень изучаемых элементов содержания

Общество как целостная социокультурная система, признаки общества, его социальная структура. Открытый и закрытый типы общества. Форма государственной власти как критерий типологизации общества: монархия, тирания, аристократия, олигархия, демократия. Традиционное, индустриальное, постиндустриальное общество. Основные функции общества как системы: экономическая, политическая, социальная и культурно-духовная. Системный подход к анализу общества. Социальная система как структурно-функциональная генетическая целостность. Комплексный подход и системно-функциональный анализ познания конкретного состояния социальной реальности как результата взаимодействия различных факторов. Многогранность и многообразие уровней социальных явлений. Концепция классовой структуры общества, понятие социальной стратификации, формы социальной стратификации (экономическая, политическая, профессиональная). Социальная мобильность, ее сущность, необходимость ее изучения. Формы и основные характеристики социальной мобильности: межгенерационная и внутригенерационная, горизонтальная, вертикальная, восходящая, нисходящая, индивидуальная, групповая, экономическая, политическая, профессиональная мобильности. Каналы вертикальной циркуляции. Связь мобильности и типа общества. Понятие “социальной группы” в социологии. Развитие теории социальных групп Э. Дюркгейма, Г. Тарда, Г. Зиммеля, Г. Гумпловича, П. Сорокина, Р. Мертон и др. Классификация малых социальных групп. Реальные социальные группы (элементарные и кумулятивные, формальные и неформальные, первичные и вторичные, большие и малые, ингруппы и аутгруппы, референтные группы). Квазигруппы или мнимые группы, классификация: аудитория, толпа, социальные круги. Направления и методы исследования малых групп. Групповая динамика, бихевиоризм, социометрия. Социология коллективов. Понятие “коллектив” и основные виды коллективов. Структура коллектива, его основные элементы. Формальная и неформальная структура коллектива. Основные характеристики коллектива: групповое сознание, деятельность, сплоченность,

организованность и т.д. Понятие и основные признаки социальных общностей. Типология социальных общностей. Основные социальные общности, проживающие в России. Институционализация и формирование социальных институтов. Роль социальных институтов в жизнедеятельности общества. Общие черты и признаки социальных институтов. Функции социальных институтов в социальной системе. Характеристика важнейших социальных институтов: семьи, экономики, политики, религии, образования и т.д. Дисфункции социальных институтов.

Вопросы для самоподготовки:

1. Дайте определение социальной структуры общества.
2. Расскажите о теориях социальной стратификации и социальной мобильности.
3. Опишите социальную общность и социальную группу.
4. Назовите признаки социального института.

Тема 4. Социологическое понимание личности Ролевая теория личности. Социализация личности. Социальная установка: понятие, структура, функции. Социальная идентичность личности

Цель: Дать представление о структуре личности, раскрыть содержание понятия социального статуса. Раскрыть содержание ролевых теорий личности. Дать понятие социализации, девиации, социального контроля.

Перечень изучаемых элементов содержания

Понятие “человек”, “индивид”, “личность” в гуманитарных науках. Соотношение природного и социального в становлении и развитии личности. Понятие социальной структуры личности. Социологические концепции личности: ролевая теория личности, поведенческая концепция личности, диспозиционная концепция, психоаналитическая концепция З. Фрейда и др. Личность как деятельный субъект. Механизмы социальной деятельности и поведения. Потребности, интересы и ценностные ориентации личности. Личность как источник общественной жизни, ее реальный носитель. Личность как объект и субъект социальных отношений. Теория самоактуализации К. Роджерса, теория интенциональности Ш. Бюлера. Личность и ее деятельность в свете теории целеполагания. Социальный статус, социальная роль личности. Разновидности социальных статусов личности (формализованные, неформализованные, предписанные, достигаемые). Социальный престиж статуса. Иерархия статусов. Статусные коллизии (статусные несоответствия, статусные притязания). Ролевой конфликт. Сущность процесса социализации. Человек как объект социализации. Агенты социализации и институты социализации. Этапы социализации личности. Девиация. Социальный контроль, его формы. Девиантное поведение.

Вопросы для самоподготовки:

1. Что такое социальный статус? Какие их разновидности вам известны? Что такое социальная роль? Кто ввел понятие «ролевой набор»?
2. Раскройте содержание понятий «человек», «индивид», «личность». Как соотносится природное и социальное в становлении и развитии личности. Какие социологические концепции личности вам известны? Раскройте содержание теорий личности (ролевой, поведенческой, диспозиционной, психоаналитической).

3. Что представляют собой потребности, интересы и ценностные ориентации личности? Охарактеризуйте различные подходы к описанию структуры личности.
4. В чем заключается сущность социализации? Раскройте содержание понятий «социальная норма», «социальный контроль»? Что представляют собой социальные санкции, какова их сущность, классификация. Чем «девиант» отличается от «делинквента»? Знаете ли вы какие-либо формы девиантного поведения? Что такое «аномия»?

ПРАКТИЧЕСКОЕ ЗАДАНИЕ К РАЗДЕЛУ 1

Форма практического задания: реферат

Примерный перечень тем рефератов к разделу 1:

1. Научные течения в современной российской социологии
2. Основные социологические направления в России во второй половине XIX – начале XX в.
3. Преднаучный этап развития социологии в России.
4. Институционализация отечественной социологии после событий 1917г.
5. Американская социология
6. Объект и предмет социологии, ее соотношение с другими науками
 1. Структура социологии. Теории среднего уровня в социологии
 2. Функции социологии
 3. Понятие «социальное»
 4. Функции общества как системы
 5. Коммуникация в социуме
 6. Социальные институты в жизнедеятельности общества
 7. Дисфункция социальных институтов
 8. Понятие «социальная стратификация общества»
 9. Концепция социальной мобильности общества
 10. «Открытые» и «закрытые» типы обществ
 11. Функции культурных ценностей
 12. Социальная структура общества
 13. Теории социального прогресса в социологии
 14. Социальные движения и процессы
 15. Процесс глобализации: сущность
 16. Основные аспекты процесса глобализации
 17. Глобальные проблемы: сущность, классификация
 18. Революции и реформы: подходы к рассмотрению и анализу в социологии
 19. Концепции классовой структуры общества
 20. Социальный статус личности
 21. Социальная роль личности
 22. Соотношение понятий «индивид» и «личность».
 23. Социологические концепции личности.
 24. Интересы, потребности, ценности личности.
 25. Структура личности в социологии.
 26. Процесс социализации в социологии
 27. Понятия «социальная норма», «социальный контроль»
 28. «Девиантное» и «делинквентное» поведение.
 29. Программа социологического исследования: сущность, структура, функции
 30. Роль теории в социологическом исследовании.
 31. Операциональная и концептуальная модели в социологическом исследовании.
 32. Сущность социологического опроса.

33. Типология методов сбора информации в социологии.
34. Система методов сбора информации в социологии.
35. Шкалирование как метод измерения социальных характеристик
40. Типология количественных методов сбора информации в социологии.
41. Система количественных методов сбора информации в социологии.
42. Триангулярный подход в социологии
43. Типология качественных методов сбора информации в социологии.
44. Система качественных методов сбора информации в социологии.
45. Триангулярный подход в социологии
46. Типология социологических методов сбора информации в социальной сфере.
- 47 Система социологических методов сбора информации в социальной сфере
48. Детерминанты развития социальной сферы: социологический аспект
49. Система эмпирических показателей социальной сферы
50. Компоненты социальной сферы

РУБЕЖНЫЙ КОНТРОЛЬ К РАЗДЕЛУ 1: форма рубежного контроля – компьютерное тестирование

Примерный перечень тестовых заданий

Модуль контрольного тестирования № 1 (по темам 1-8).

Вариант 1

Раздел 1

(??) Раздел 1. Социология как наука(??)

(??) 1.1. Предпосылки социологии(??)

(??) 1.1.1. Теоретико-методологические предпосылки становления социологии как науки (??)

(??) С каким государством связано возникновение науки о праве?

(?) Древняя Греция

(?) Древний Египет

(!) Древний Рим

(?) Месопотамия

(??) Какие три великих открытия сыграли большую роль в появлении социологии как науки?

(?) первая целостная концепция эволюции живой природы, теория эволюции органического мира и космогоническая гипотеза;

(!) клеточной теории, закон сохранения и превращения энергии и эволюционная теория в биологии;

(?) закон сохранения и превращения энергии, механический эквивалент теплоты и теория циклического движения в обществе;

(?) учение о медленном и непрерывном изменении земной поверхности под влиянием постоянных геологических факторов, ламаркизм и второй принцип термодинамики.

(??) Кто из ученых считал, что "существует общий принцип развития для самых различных элементарных частей организма и что этим принципом развития является клеткообразование"?

(?) Д. Уотсон и У. Стаффорд

(?) Ж. Ламарк и Р. Майер

(!) Т. Шванн и Т. Шлейден

(?) Ч. Дарвин

(??)Кто изобрел паровую машину с цилиндром двойного действия.

- (?) Майкл Фарадей
- (?) Джеймс Джоуль
- (!) Джеймс Уатт
- (?) Генрих Герц

(??)Кто из ученых выдвинул “теорию катастроф”:

- (!) Ж.Кювье
- (?) Ж.Лемарк
- (?) И.Кант
- (?) П.Лаплас

РАЗДЕЛ 2. Эмпирическая социология

Тема 5. Виды и функции социологического исследования. Программа социологического исследования. Выборка в социологическом исследовании. Измерение в социологическом исследовании. Шкалы и индексы.

Цель: Научить студентов применять в профессиональной деятельности базовые и профессионально-профилированные знания и навыки по основам социологической теории и методам социологического исследования. Раскрыть сущность, значение, структурные особенности построения исследовательской программы и закрепить практический навык в ее разработке и составлении рабочего плана исследования. Изучить методы сбора информации в социологии. Дать представление о генеральной и выборочной совокупности, измерении.

Перечень изучаемых элементов содержания

Прикладное социологическое исследование как совокупность и определенная последовательность исследовательских приемов. Типология социологических исследований по различным основаниям. Программа прикладного социологического исследования. Понятие программы социологического исследования. Программа как документ, содержащий концепцию исследовательского проекта, его методологические, методические, технические и организационные решения. Значение программы в социологическом исследовании. Требования к программе. Виды программ и их структура. Последовательность действий социолога при разработке программы. Методологический раздел программы. Анализ проблемной ситуации, формулировка проблемы, определение объекта и предмета исследования, цели и задач. Интерпретация понятий концепции исследования. Системный анализ объекта исследования. Выдвижение и формулировка гипотез. Процедурный (методический или процедурно-методический) раздел программы. Обоснование методов сбора эмпирической социологической информации, единиц инструментария и сценария их использования. Определение обследуемой совокупности единиц исследования. Обоснование характера и форм обработки и анализа полученной информации. Рабочий план исследования. Определение порядка сбора, обработки и анализа первичной социологической информации. Сетевой график исследовательских мероприятий с расчетами временных, финансовых, людских и других затрат. Пилотаж и проверка программных установок. Учет результатов пилотажного исследования при доработке программы. Измерение как процедура, при помощи которой свойства явления или процесса, рассматриваемые в ходе исследования как носители определенных отношений между ними и как таковые составляющие эмпирическую систему, отображаются в некоторую математическую систему с соответствующими отношениями между ее элементами. Понятие шкалы, или алгоритма, с помощью которого

осуществляется измерение, и шкальных значений. Виды шкал: шкала наименований, порядковая (ранговая) шкала, интервальная (метрическая) шкала и другие. Индекс и этапы его конструирования: перевод понятия в индикаторы, перевод индикаторов в переменные, перевод переменных в индекс, оценка индекса. Обоснование надежности, обоснованности и точности измерения. Характеристика выборочного метода. Применение выборочного метода в социологических исследованиях. Основные нормативные требования к его использованию. Алгоритм построения выборки. Описание объекта исследования и генеральной совокупности. Основа выборки. Выделение единиц отбора и анализа. Выбор типа выборки. Обоснование объема выборки. Репрезентативность выборочного исследования. Понятие репрезентативности. Погрешность выборки. Случайные и систематические ошибки. Дисперсия как разброс отдельных значений признаков. Построение выводов об условиях экстраполяции результатов выборочного исследования на генеральную совокупность

Вопросы для самоподготовки:

1. Составьте примерную программу социологического исследования.
2. Назовите функции программы социологического исследования.
3. Перечислите требования, учитываемые при составлении программы.
4. Опишите основные методы сбора эмпирической информации в социологии.
5. Определите связь между источником информации и методом сбора данных.
6. Дайте характеристику основным источникам сбора информации в социологии.
7. Дайте определения генеральной и выборочной совокупности
8. Охарактеризуйте репрезентативность в социологическом исследовании

Тема 6. Количественные методы социологического исследования. Организационные методы социологического исследования. Эмпирические методы социологического исследования. Статистические методы анализа социологической информации. Методы интерпретации социологических данных

Цель: Научить студентов применять в профессиональной деятельности базовые и профессионально-профилированные знания и навыки по основам социологической теории и методам социологического исследования. Изучить количественные методы сбора информации в социологии.

Перечень изучаемых элементов содержания

Количественные методы сбора эмпирической информации. Количественные методы и специфика их применения в социологии. Недостатки и преимущества количественных методов. Типология организационных, эмпирических, статистических количественных исследований. Специфика эмпирических “количественных” данных. Специфика эмпирических “качественных” данных. Этапы социологического исследования, на которых применимы те или иные количественные методы.

Вопросы для самоподготовки:

1. Перечислите основные количественные методы сбора эмпирической информации в социологии.
2. Определите связь между источником информации и методом сбора данных.
3. Дайте характеристику основным источникам сбора информации в социологии.

4. Назовите этапы социологического исследования, на которых наиболее обосновано применение количественных методов
5. В каком виде предоставляются количественные данные по итогам исследования заказчику?

Тема 7. Качественные методы социологического исследования. Тактики качественного исследования. Методы качественного исследования. Принципы и организация проведения качественных исследований. Анализ данных в качественных исследованиях

Цель: Научить студентов применять в профессиональной деятельности базовые и профессионально-профилированные знания и навыки по основам социологической теории и методам социологического исследования. Изучить качественные методы сбора информации в социологии.

Перечень изучаемых элементов содержания

Качественные методы сбора эмпирической информации. Анализ данных в качественных исследованиях. Качественные методы также называются «мягкими». Развитие качественной методологии стало возможным благодаря микросоциологии, представленной такими направлениями, как символический интеракционизм (Г. Блумер, Дж. Мид), феноменологическая социология. Тактики качественных исследований. Методы качественных исследований. Общие черты, характерные для качественных методов. Принципы организации и проведения качественных исследований.

Вопросы для самоподготовки:

1. Перечислите основные качественные методы сбора эмпирической информации в социологии.
2. Перечислите основные тактики качественных исследований в социологии.
3. Определите связь между источником информации и методом сбора данных.
4. Дайте характеристику основным источникам сбора информации в социологии.
5. В каком виде предоставляются качественные данные по итогам исследования заказчику?
6. Назовите этапы социологического исследования, на которых наиболее обосновано применение качественных методов

Тема 8. Организация социологического исследования в социальной сфере. Специфика социальной сферы как объекта социологического анализа. Проблематика социологических исследований социальной сферы. Применение мониторинговых методик в исследованиях социальной сферы. Организационно-технологические управленческие аспекты прикладного социологического исследования социальной сферы

Цель: Научить студентов применять в профессиональной деятельности базовые и профессионально-профилированные знания и навыки по основам социологической теории и методам социологического исследования. Изучить социологические методы сбора информации для анализа социальной сферы.

Перечень изучаемых элементов содержания

Социологическое исследование в социальной сфере. Понятие «социальная сфера»: основные подходы. Функции социальной сферы. Социальное пространство. Социальное поле. Проблематика социологических исследований социальной сферы. Уровни организации социологических исследований социальной сферы: теоретический, конкретно-социологический и социоинженерный. Методы исследования социальной сферы. Мониторинг в исследованиях социальной сферы. Формирование программы и инструментария для социологического исследования социальной сферы.

Вопросы для самоподготовки:

1. Перечислите основные социологические методы сбора эмпирической информации для исследования социальной сферы.
2. Раскройте сущность мониторинга в социологии.
3. Определите связь между источником информации и методом сбора данных.
4. Дайте характеристику основным явлениям и процессам, подлежащим изучению в социальной сфере.

ПРАКТИЧЕСКОЕ ЗАДАНИЕ К РАЗДЕЛУ 2

Форма практического задания: контрольная работа

Контрольная работа.

Тема: Портрет потенциального потребителя услуг по страхованию жизни

Цель: Выработать практические навыки у студентов решения проблем с помощью методов и средств социологии.

Примерные темы контрольных работ:

1. Оценка потребительского спроса на предоставляемые образовательные услуги
2. Рынок образовательных услуг: тенденции и перспективы развития
3. Портрет потенциального потребителя услуг по страхованию жизни
4. Ресоциализация лиц с двигательными нарушениями средствами адаптивной физической культуры и спорта
5. Телевидение как социальный институт в социализации личности в современном обществе
6. Российские пенсионеры в трансформирующемся обществе: социальное положение и структурные характеристики группы
7. Трансформация социально-трудовых отношений на современных российских промышленных предприятиях
8. Интернет-реклама как социального института в современной России
9. Этническая толерантность студенческой молодежи г. Москвы
10. Трансформация института семьи и демографические процессы в современном российском обществе
11. Адаптация школьной молодежи к рынку труда в контексте социальных трансформаций современной России
12. Семейные ценности современной российской молодежи
13. Детская безнадзорность как социальная проблема современного российского общества
14. Межпоколенные отношения в современной российской семье
15. Наркотизация современной российской молодежи: дифференцированность наркотических практик
16. Нерегулируемая трудовая миграция в современной России
17. Пенсионное обеспечение пожилых граждан в условиях социальной модернизации России

18. Патронатная семья как институт социализации детей-сирот в современной России
19. Православное духовенство как социальная группа современного российского общества
20. Реклама семейного образа жизни в современном российском обществе
21. Образовательные приоритеты молодежи в современном российском обществе
22. Реклама как социокультурный фактор формирования ценностных ориентаций молодежи
23. Ценность здорового образа жизни студенческой молодежи в современном российском обществе
24. Общеобразовательная школа как агент социальной адаптации личности в современном российском обществе
25. Образовательные стратегии российской молодежи в современном российском обществе
26. Подростковая наркомания как форма девиантного поведения в современном российском обществе
27. Повседневная деятельность сельских работающих женщин
28. Профессиональная активность студенческой молодежи в условиях современного российского общества

Содержание контрольной работы:

Программой изучения курса для студентов очного отделения предусмотрена контрольная работа. Она носит методологический и методический характер, имеет целью формирование навыков составления программы социологического исследования и является обязательным элементом учебного процесса в ходе изучения дисциплины.

Выбор проблемной ситуации «содержательной темы» осуществляется самим студентом и согласуется с преподавателем, организующим групповые занятия, после лекций, прослушанных студентами на потоке. Критерии выбора: актуальность, новизна, практическая значимость.

После выбора проблемной ситуации начинается творческий процесс составления программы социологического исследования, аналогичный работе, осуществляемой в практической социологической службе.

Назначение первой части контрольной работы - закрепить знания методологической части программы социологического исследования.

Исходя из этого студент осуществляет в выбранном предметном поле:

- анализ проблемной ситуации;
- формулирование проблемы (основного противоречия);
- выделение объекта и предмета исследования;
- определение цели и задач;
- интерпретирование понятий концепции;
- предварительный системный анализ объекта исследования;
- выдвижение гипотез.

Назначение второй части контрольной работы - закрепить знания процедурной (методической) части программы социологического исследования.

Исходя из этого студент осуществляет в выбранном предметном поле и применительно к разработанной методологической части программы социологического исследования:

- аргументацию выбора метода и техники, единиц инструментария сбора первичной социологической информации (на примере метода опроса);

- проектирование опросного документа (с приложением его окончательного варианта к программе социологического исследования);
- подготовку «сценария» использования метода опроса;
- проектирование выборочной совокупности респондентов;
- обоснование «схем» сбора первичной социологической информации в «поле»;
- обоснование заказа на обработку первичной социологической информации;
- обоснование форм обобщения и представления («теоретической обработки») социологических данных;
- разработку рабочего плана социологического исследования (с приложением его окончательного варианта к программе социологического исследования).

Таким образом, с помощью контрольной работы составляется программа социологического исследования, которая может быть в дальнейшем использована при наличии заказчика и финансировании, а также в рамках сбора эмпирической информации для выпускной (дипломной) квалификационной работы.

Контрольная работа должна быть грамотно и аккуратно оформлена, а также напечатана на компьютере. На титульном листе каждой из них требуется указать изучаемый курс, тему контрольной работы, Ф.И.О. исполнителя (студента) и научного руководителя (преподавателя, ведущего семинарские занятия в группе), дату написания работы. Особое внимание в тексте необходимо уделить техническому и графическому оформлению единиц инструментария. Все листы каждой из контрольных работ должны быть пронумерованы (титульный лист не нумеруется, его номер пропускается) и сброшюрованы (прошиты).

Каждая контрольная работа, соответствующим образом оформленная и сопровождаемая бланками исследовательских документов, инструкциями по работе с ними, представляется на ведущую кафедру в течение текущего семестра, но не позднее, чем за десять дней до зачета по дисциплине.

Студенты, не выполнившие контрольную работу или получившие за нее неудовлетворительную оценку, к зачету не допускаются.

РУБЕЖНЫЙ КОНТРОЛЬ К РАЗДЕЛУ 2: форма рубежного контроля – компьютерное тестирование

(??)3.4.4.Организационно-технологические и управленческие аспекты прикладного социологического исследования социальной сферы

(??) Программа социологического исследования социальной сферы выполняет следующие функции:

- (!) методологическую
- (!) методическую
- (!) организационную
- (?) информационную

(??)При разработке программы исследования социальной сферы необходимо исходить из следующих требований:

- (!) обоснованность всех процедур исследования
- (!) нацеленность логического анализа на конечные результаты исследования и их практическую реализацию
- (!) четкость формулировок
- (!) опора на теоретические положения общей и отраслевой социологии
- (?) обязательное использование в исследовании как количественных, так и качественных методов сбора эмпирической информации

(??) Одним из наиболее эффективных методов исследования социальной сферы является

- (!) метод экспертных оценок
- (?) включенное наблюдение
- (?) контент-анализ
- (??) В прикладных социологических исследованиях социальной сферы могут использоваться
- (?) только количественные методы сбора эмпирической информации
- (?) только качественные методы сбора эмпирической информации
- (!) как количественные, так и качественные методы сбора эмпирической информации
- (??) При изучении проблем социальной сферы, могут использоваться следующие количественные методы:
- (?) только анализ статистики
- (?) только анкетный опрос
- (?) только формализованное интервью
- (?) ни один из перечисленных методов
- (!) все перечисленные методы

РАЗДЕЛ 4. ФОНД ОЦЕНОЧНЫХ СРЕДСТВ ДЛЯ ПРОВЕДЕНИЯ ПРОМЕЖУТОЧНОЙ АТТЕСТАЦИИ ОБУЧАЮЩИХСЯ ПО ДИСЦИПЛИНЕ (МОДУЛЮ)

4.1. Форма промежуточной аттестации обучающегося по дисциплине (модулю)

Контрольным мероприятием промежуточной аттестации обучающихся по дисциплине (модулю) является **зачет**, который проводится в **устной** форме.

4.2. Перечень компетенций с указанием этапов их формирования в процессе освоения образовательной программы

Код компетенции	Содержание компетенции (части компетенции)	Результаты обучения	Этапы формирования компетенций в процессе освоения образовательной программы
УК-3	Способен осуществлять социальное взаимодействие и реализовывать свою роль в команде	<i>Знать:</i> основные приемы и нормы социального взаимодействия, принципы командной работы	Этап формирования знаний
		<i>Уметь:</i> применять основные методы и нормы социального взаимодействия для реализации своей роли и взаимодействия внутри команды	Этап формирования умений
		<i>Владеть:</i> методами и приемами социального взаимодействия и работы в команде	Этап формирования навыков и получения опыта

4.3 Описание показателей и критериев оценивания компетенций на различных этапах их формирования, описание шкал оценивания

Код компетенции	Этапы формирования компетенций	Показатель оценивания компетенции	Критерии и шкалы оценивания
УК-3	Этап формирования знаний.	<p>Теоретический блок вопросов.</p> <p>Уровень освоения программного материала, логика и грамотность изложения, умение самостоятельно обобщать и излагать материал</p>	<p>1) обучающийся глубоко и прочно освоил программный материал, исчерпывающе, последовательно, грамотно и логически стройно его излагает, тесно увязывает с задачами и будущей деятельностью, не затрудняется с ответом при видоизменении задания, умеет самостоятельно обобщать и излагать материал, не допуская ошибок: (9-10] баллов;</p> <p>2) обучающийся твердо знает программный материал, грамотно и по существу излагает его, не допуская существенных неточностей в ответе на вопрос, может правильно применять теоретические положения: [8-9) баллов;</p> <p>3) обучающийся освоил основной материал, но не знает отдельных деталей, допускает неточности, недостаточно правильные формулировки, нарушает последовательность в изложении программного материала: (6-8) баллов;</p> <p>4) обучающийся не знает значительной части программного материала, допускает существенные ошибки: [0-6] баллов.</p>

УК-3	Этап формирования умений	<p>Аналитическое задание (<i>задачи, ситуационные задания, кейсы, проблемные ситуации и т.д.</i>)</p> <p>Практическое применение теоретических положений применительно к профессиональным задачам, обоснование принятых решений</p>	<p>1) свободно справляется с задачами и практическими заданиями, правильно обосновывает принятые решения, задание выполнено верно, даны ясные аналитические выводы к решению задания, подкрепленные теорией: (9-10] баллов;</p> <p>2) владеет необходимыми умениями и навыками при выполнении практических заданий, задание выполнено верно, отмечается хорошее развитие аргумента, однако отмечены погрешности в ответе, скорректированные при собеседовании: [8-9) баллов;</p> <p>3) испытывает затруднения в выполнении практических заданий, задание выполнено с ошибками, отсутствуют логические выводы и заключения к решению: (6-8) баллов;</p> <p>4) практические задания, задачи выполняет с большими затруднениями или задание не выполнено вообще, или задание выполнено не до конца, нет четких выводов и заключений по решению задания, сделаны неверные выводы по решению задания: [0-6) баллов.</p>
УК-3	Этап формирования навыков и получения опыта.	<p>Аналитическое задание (<i>задачи, ситуационные задания, кейсы, проблемные ситуации и т.д.</i>)</p> <p>Решение практических заданий и задач, владение навыками и умениями при выполнении практических заданий, самостоятельность, умение обобщать и излагать материал.</p>	<p>1) свободно справляется с задачами и практическими заданиями, правильно обосновывает принятые решения, задание выполнено верно, даны ясные аналитические выводы к решению задания, подкрепленные теорией: (9-10] баллов;</p> <p>2) владеет необходимыми умениями и навыками при выполнении практических заданий, задание выполнено верно, отмечается хорошее развитие аргумента, однако отмечены погрешности в ответе, скорректированные при собеседовании: [8-9) баллов;</p> <p>3) испытывает затруднения в выполнении практических заданий, задание выполнено с ошибками, отсутствуют логические выводы и заключения к решению: (6-8) баллов;</p> <p>4) практические задания, задачи выполняет с большими затруднениями или задание не выполнено вообще, или задание выполнено не до конца, нет четких выводов и заключений по решению задания, сделаны неверные выводы по решению задания: [0-6) баллов.</p>

4.4 Типовые контрольные задания или иные материалы, необходимые для оценки знаний, умений, навыков и (или) опыта деятельности, характеризующих этапы формирования компетенций в процессе освоения образовательной программы

**Примерные вопросы для проведения промежуточной аттестации обучающихся
по дисциплине (модулю)**

Теоретический блок вопросов:

1. Становление и основные этапы развития социологии как науки
2. Социологический проект О. Конта.
3. Западная социология.
4. Развитие социологии в России.
5. Объект и предмет социологии, ее место в системе общественных наук.
6. Структура социологического знания.
7. Функции социологии.
8. Социологические законы: сущность, особенности и классификация.
9. Система основных понятий в социологии.
10. Социальные связи, взаимодействия и отношения.
11. Общество как целостная социокультурная система.
12. Социальная структура общества.
13. Социальная стратификация и социальная мобильность.
14. Социальные группы и общности.
15. Социальные институты и организации.
16. Социальные движения.
17. Гражданское общество и государство.
18. Личность как активный субъект жизнедеятельности.
19. Социальный статус и социальные роли личности.
20. Социализация личности, девиация и социальный контроль.
21. Культура: сущность, структура, формы.
22. Социальная коммуникация.
23. Социальные изменения, революции, реформы и социальный прогресс.
24. Социальная напряженность и социальный конфликт.
25. Формирование мировой системы и процессы глобализации.
26. Особенности, проблемы и возможные альтернативы развития российского общества.
27. Методы сбора информации в социологии.
28. Структура и функции эмпирического социологического исследования.
29. Количественные методы сбора эмпирической информации в социологии.
30. Качественные методы сбора эмпирической информации в социологии.
31. Социологический опрос, его виды, возможности и ограничения.
32. Метод наблюдения.
33. Социальный эксперимент.
34. Анализ документов как метод сбора вторичной информации.
35. Анкетирование и интервьюирование как виды опроса..
36. Социометрический метод изучения внутригрупповых отношений..
37. Традиционный анализ документов.
38. Контент-анализ документов.
39. Понятие документа в социологии, классификация документов.
40. Социологическое исследование, его сущность и функции.
41. Структура социологического исследования.
42. Виды социологических исследований.
43. Программа социологического исследования.
44. Методологическая часть программы исследования.
45. Методическая часть программы исследования.

46. Организационно-технические аспекты проведения исследования.

47. Социологическое исследование социальной сферы

Аналитическое задание (задачи, ситуационные задания, кейсы, проблемные ситуации и т.д.):

1. Определите социологическое исследование как алгоритм;
2. Сформируйте программу прикладного социологического исследования;
3. Определите структуру программы социологического исследования;
4. Сформируйте рабочий организационный план исследования;
5. Перечислите основные методы сбора эмпирической информации в социологии;
6. Назовите основные виды социологических исследований.
7. Перечислите основные количественные методы сбора эмпирической информации в социологии;
8. Сформируйте программу количественного социологического исследования.
9. Перечислите основные качественные методы сбора эмпирической информации в социологии;
10. Сформируйте программу качественного социологического исследования.
11. Перечислите основные социологические методы сбора эмпирической информации в социальной сфере;
12. Сформируйте программу социологического исследования в социальной сфере.
13. Сформируйте систему объективных и субъективных показателей для изучения уровня жизни населения
14. Каких представителей отечественной социологии Вы знаете?
15. С творчеством каких ученых связано восприятие российской социологии за рубежом?
16. Опишите объект и предмет социологии.
17. Расскажите о структуре социологического знания. Назовите теории среднего уровня в социологии.
18. Перечислите функции социологии.
19. Раскройте суть понятия «социальное»
20. Приведите примеры социальных институтов общества
21. Назовите признаки социальных институтов, дайте их общую характеристику
22. Раскройте суть концепций социальной стратификации и социальной мобильности; флуктуации; связь типа социальной мобильности и типа общества; «каналы вертикальной циркуляции» – «лифты» социальной мобильности
23. Опишите социальную связь как социальный контакт и как социальное взаимодействие
24. Назовите виды социальной стратификации
25. Дайте краткую характеристику понятию «социальный статус личности»; дайте краткую характеристику понятию «социальная роль личности».
26. Определите понятие «девиантное поведение»
27. Определите понятие «социализация»
28. Охарактеризуйте смысловое содержание понятий «индивид» и «личность». Назовите основные концепции структуры личности в социологии.
29. Перечислите показатели структурного анализа личности в социологии
30. Дайте краткую характеристику процессу социализации в социологии.
31. Назовите виды статусов в социологии.
32. Опишите социальные связи, их внутреннее строение
33. Опишите регуляцию социальной связи
34. Перечислите основные законы социологии, опишите их специфику
35. Какой вклад внесли российские социологи в развитие мировой социологии?

36. Произведите анализ исторических предпосылок выделения социологии в отдельную научную дисциплину.
37. Раскройте содержание социально-политических концепций 18 века. Перечислите социально-экономические и политические условия появления мировой социологической науки.
38. Назовите основные этапы становления и особенности российской социологии.
39. Расскажите о научных течениях в современной российской социологии.
40. Каких представителей классической социологии Вы знаете?
41. Выполните сравнительную характеристику концепций О. Конта и Г. Спенсера.
42. Произведите анализ теоретических трудов М. Вебера. Выявите основные черты его научных воззрений.
43. Назовите основных представителей современных социологических теорий.
44. Раскройте объект и предмет социологии. Покажите ее соотношение с другими науками. Какова структура социологической науки?
45. Какие основные категории социологии Вам известны?
46. Перечислите известные Вам социологические теории среднего уровня.
47. Раскройте суть теории социального действия. Определите типы социальных взаимодействий.

4.5 Методические материалы, определяющие процедуры оценивания знаний, умений, навыков и (или) опыта деятельности, характеризующих этапы формирования компетенций

Промежуточная аттестация по дисциплине (модулю) проводится в соответствии с Положением о промежуточной аттестации обучающихся по основным профессиональным образовательным программам высшего образования – программ бакалавриата в Российском государственном социальном университете и Положение о балльно-рейтинговой системе оценки успеваемости обучающихся по основным профессиональным образовательным программам высшего образования - программам бакалавриата в Российском государственном социальном университете.

На промежуточную аттестацию отводится 20 рейтинговых баллов.

Ответы обучающегося на контрольном мероприятии промежуточной аттестации оцениваются педагогическим работником по 20 - балльной шкале, а итоговая оценка по дисциплине (модулю) выставляется по системе зачтено/не зачтено для зачета.

Критерии выставления оценки определяются Положением о балльно-рейтинговой системе оценки успеваемости обучающихся по основным профессиональным образовательным программам высшего образования - программам бакалавриата в Российском государственном социальном университете.

РАЗДЕЛ 5. УСЛОВИЯ РЕАЛИЗАЦИИ ДИСЦИПЛИНЫ

5.1. Перечень основной и дополнительной учебной литературы для освоения дисциплины (модуля)

5.1.1. Основная литература

1. Социология: учебник для вузов / А. Е. Хренов [и др.]; под общей редакцией А. С. Тургаева. — 2-е изд., испр. и доп. — Москва : Издательство Юрайт, 2020. — 397 с. —

(Высшее образование). — ISBN 978-5-534-07506-9. — Текст : электронный // ЭБС Юрайт [сайт]. — URL: <http://www.biblio-online.ru/bcode/453729>(дата обращения: 24.05.2020).

2. Горохов, В. Ф. Социология в 2 ч. Часть 1 : учебник и практикум для вузов / В. Ф. Горохов. — 2-е изд., испр. и доп. — Москва : Издательство Юрайт, 2020. — 250 с. — (Высшее образование). — ISBN 978-5-534-08963-9. — Текст : электронный // ЭБС Юрайт [сайт]. — URL: <http://www.biblio-online.ru/bcode/450987>(дата обращения: 24.05.2020).

3. Горохов, В. Ф. Социология в 2 ч. Часть 2 : учебник и практикум для вузов / В. Ф. Горохов. — 2-е изд., испр. и доп. — Москва : Издательство Юрайт, 2020. — 249 с. — (Высшее образование). — ISBN 978-5-534-08965-3. — Текст : электронный // ЭБС Юрайт [сайт]. — URL: <http://www.biblio-online.ru/bcode/454273>(дата обращения: 24.05.2020).

5.1.2. Дополнительная литература

1. Багдасарьян, Н.Г. Социология: учебник и практикум для вузов / Н.Г. Багдасарьян, М.А. Багдасарьян, Н. Г. Социология : учебник и практикум для вузов / Н. Г. Багдасарьян, М. А. Козлова, Н. Р. Шушанян ; под общей редакцией Н. Г. Багдасарьян. — 2-е изд., перераб. и доп. — Москва : Издательство Юрайт, 2020. — 448 с. — (Высшее образование). — ISBN 978-5-534-02135-6. — Текст : электронный // ЭБС Юрайт [сайт]. — URL: <http://www.biblio-online.ru/bcode/449672>(дата обращения: 24.05.2020).

2. Кухарчук, Д. В. Социология : учебник и практикум для вузов / Д. В. Кухарчук. — Москва : Издательство Юрайт, 2020. — 321 с. — (Высшее образование). — ISBN 978-5-534-02706-8. — Текст : электронный // ЭБС Юрайт [сайт]. — URL: <http://www.biblio-online.ru/bcode/451112>(дата обращения: 24.05.2020).

5.2. Перечень ресурсов информационно-коммуникационной сети «Интернет», необходимых для освоения дисциплины (модуля)

№ №	Название электронного ресурса	Описание электронного ресурса	Используемый для работы адрес
1.	ЭБС «Университетская библиотека онлайн»	Электронная библиотека учебников, учебных пособий, монографий, периодических изданий, справочников, словарей, энциклопедий, видео- и аудиоматериалов, иллюстрированных изданий	http://biblioclub.ru/ 100% доступ
2.	Научная электронная библиотека "eLIBRARY.ru"	Крупнейший российский информационно-аналитический портал в области науки, технологии, медицины и образования, содержащий рефераты и полные тексты научных публикаций	http://elibrary.ru/ 100% доступ
3.	ЭБС издательства «Юрайт»	Виртуальный читальный зал учебников и учебных пособий от авторов ведущих вузов России по различным дисциплинам	https://urait.ru/ 100% доступ
4.	ЭБС издательства "ЛАНЬ"	Ресурс, включающий в себя издания издательства "Лань" и других ведущих издательств учебной литературы и электронные версии периодических изданий	http://e.lanbook.com/ 100% доступ

		по естественным, техническим и гуманитарным наукам.	
5.	ЭБС "Book.ru"	Онлайн библиотека актуальной учебной и научной литературы.	http://www.book.ru 100% доступ
6.	База данных "EastView"	Полнотекстовая база данных источников по общественным и гуманитарным наукам.	http://ebiblioteka.ru/ 100% доступ

5.3 Методические указания для обучающихся по освоению дисциплины (модуля)

Освоение обучающимся дисциплины (модуля) «Социология» предполагает изучение материалов дисциплины на аудиторных занятиях и в ходе самостоятельной работы. Аудиторные занятия проходят в форме лекций, семинаров и практических занятий. Самостоятельная работа включает разнообразный комплекс видов и форм работы обучающихся.

Для успешного освоения дисциплины (модуля) и достижения поставленных целей необходимо внимательно ознакомиться с рабочей программы дисциплины (модуля), доступной в электронной информационно-образовательной среде РГСУ.

Следует обратить внимание на списки основной и дополнительной литературы, на предлагаемые преподавателем ресурсы информационно-телекоммуникационной сети Интернет. Эта информация необходима для самостоятельной работы обучающегося.

При подготовке к аудиторным занятиям необходимо помнить особенности каждой формы его проведения.

Подготовка к учебному занятию лекционного типа заключается в следующем.

С целью обеспечения успешного обучения обучающийся должен готовиться к лекции, поскольку она является важнейшей формой организации учебного процесса, поскольку:

- знакомит с новым учебным материалом;
- разъясняет учебные элементы, трудные для понимания;
- систематизирует учебный материал;
- ориентирует в учебном процессе.

С этой целью:

- внимательно прочитайте материал предыдущей лекции;
- ознакомьтесь с учебным материалом по учебнику и учебным пособиям с темой прочитанной лекции;
- внесите дополнения к полученным ранее знаниям по теме лекции на полях лекционной тетради;
- запишите возможные вопросы, которые вы зададите лектору на лекции по материалу изученной лекции;
- постарайтесь уяснить место изучаемой темы в своей подготовке;
- узнайте тему предстоящей лекции (по тематическому плану, по информации лектора) и запишите информацию, которой вы владеете по данному вопросу.

Подготовка к занятию семинарского типа

При подготовке и работе во время проведения лабораторных работ и занятий семинарского типа следует обратить внимание на следующие моменты: на процесс

предварительной подготовки, на работу во время занятия, обработку полученных результатов, исправление полученных замечаний.

Предварительная подготовка к учебному занятию семинарского типа заключается в изучении теоретического материала в отведенное для самостоятельной работы время, ознакомление с инструктивными материалами с целью осознания задач лабораторной работы/практического занятия, техники безопасности при работе с приборами, веществами.

Работа во время проведения учебного занятия семинарского типа включает:

– консультирование студентов преподавателями и вспомогательным персоналом с целью предоставления исчерпывающей информации, необходимой для самостоятельного выполнения предложенных преподавателем задач, ознакомление с правилами техники безопасности при работе в лаборатории;

– самостоятельное выполнение заданий согласно обозначенной учебной программой тематики.

Самостоятельная работа.

Для более углубленного изучения темы задания для самостоятельной работы рекомендуется выполнять параллельно с изучением данной темы. При выполнении заданий по возможности используйте наглядное представление материала. Более подробная информация о самостоятельной работе представлена в разделах «Учебно-методическое обеспечение самостоятельной работы по дисциплине (модулю)», «Методические указания к самостоятельной работе по дисциплине (модулю)».

5.4 Информационно-технологическое обеспечение образовательного процесса по дисциплине (модулю)

5.4.1. Средства информационных технологий

1. Персональные компьютеры;
2. Средства доступа к Интернет;
3. Проектор.

5.4.2. Программное обеспечение

- 1.Операционная система Windows 7
- 2.Microsoft Office Professional Plus 2007 Russian Academic OPEN No Level
- 3.TrueConf(client)

5.4.3. Информационные справочные системы

Название электронного ресурса	Описание электронного ресурса	Используемый для работы адрес
ЭБС «Университетская библиотека онлайн»	Электронная библиотека учебников, учебных пособий, монографий, периодических изданий, справочников, словарей, энциклопедий, видео- и аудиоматериалов, иллюстрированных изданий	http://biblioclub.ru/ 100% доступ
Научная электронная библиотека "eLIBRARY.ru"	Крупнейший российский информационно-аналитический	http://elibrary.ru/

	портал в области науки, технологии, медицины и образования, содержащий рефераты и полные тексты научных публикаций	100% доступ
ЭБС издательства «Юрайт»	Виртуальный читальный зал учебников и учебных пособий от авторов ведущих вузов России по различным дисциплинам	https://urait.ru/ 100% доступ
ЭБС издательства "ЛАНЬ"	Ресурс, включающий в себя издания издательства "Лань" и других ведущих издательств учебной литературы и электронные версии периодических изданий по естественным, техническим и гуманитарным наукам.	http://e.lanbook.com/ 100% доступ
ЭБС "Book.ru"	Онлайн библиотека актуальной учебной и научной литературы.	http://www.book.ru 100% доступ
База данных "EastView"	Полнотекстовая база данных источников по общественным и гуманитарным наукам.	http://ebiblioteka.ru/ 100% доступ

5.5 Материально-техническое обеспечение образовательного процесса по дисциплине (модулю)

Для изучения дисциплины (модуля) «Социология» в рамках реализации основной профессиональной образовательной программы высшего образования – программы бакалавриата по направлению подготовки 46.03.01 "История" используются:

Учебная аудитория для занятий лекционного типа оснащена специализированной мебелью (стол для преподавателя, парты, стулья, доска для написания мелом); техническими средствами обучения (видеопроекторное оборудование, средства звуковоспроизведения, экран и имеющие выход в сеть Интернет).

Учебная аудитория для занятий семинарского типа: оснащена специализированной мебелью (стол для преподавателя, парты, стулья, доска для написания мелом); техническими средствами обучения (видеопроекторное оборудование, средства звуковоспроизведения, экран и имеющие выход в сеть Интернет).

Помещения для самостоятельной работы обучающихся: оснащены специализированной мебелью (парты, стулья) техническими средствами обучения (персональные компьютеры с доступом в сеть Интернет и обеспечением доступа в электронно-информационную среду университета, программным обеспечением).

5.6. Образовательные технологии

При реализации дисциплины (модуля) «Социология» применяются различные образовательные технологии, в том числе технологии электронного обучения.

Освоение дисциплины (модуля) «Социология» предусматривает использование в учебном процессе активных и интерактивных форм проведения учебных занятий в форме (деловых и ролевых игр, разбор конкретных ситуаций, психологические и иные тренинги) в сочетании с внеаудиторной работой с целью формирования и развития **профессиональных** навыков обучающихся.

При освоении дисциплины (модуля) «Социология» предусмотрено применением электронного обучения.

Учебные часы дисциплины «Социология» предусматривают классическую контактную работу преподавателя с обучающимся в аудитории и контактную работу посредством электронной информационно-образовательной среды в синхронном и асинхронном режиме (вне аудитории) посредством применения возможностей компьютерных технологий (электронная почта, электронный учебник, тестирование, вебинар, видеофильм, презентация, форум и др.).

В рамках дисциплины (модуля) «Социология» предусмотрены встречи с руководителями и работниками организаций, деятельность которых связана с *направленностью* реализуемой основной профессиональной образовательной программы высшего образования – программы бакалавриата.

ЛИСТ РЕГИСТРАЦИИ ИЗМЕНЕНИЙ

№ п/п	Содержание изменения	Реквизиты документа об утверждении изменения	Дата введения изменения
1.	Утверждена и введена в действие решением Ученого совета гуманитарного факультета на основании Федерального государственного образовательного стандарта высшего образования по направлению подготовки 46.03.01 История (уровень бакалавриата), утвержденным приказом Министерства образования и науки Российской Федерации от 08.10.2020 г. № 1291	Протокол заседания я факультета № 12 от «21» июня 2021 года	1.09.2021
2.	Актуализирована с учетом развития науки, культуры, экономики, техники, технологий и социальной сферы	Протокол заседания я факультета № 9 от «26» апреля 2022 года	1.09.2022



**Министерств
о науки и
высшего
образования
российской
федерации
федеральное
государственное
бюджетное
образовательное
учреждение
высшего
образования
«РОССИЙС
КИЙ
ГОСУДАРС
ТВЕННЫЙ
СОЦИАЛЬН
ЫЙ
УНИВЕРСИ
ТЕТ»**

УТВЕРЖДАЮ

И.о. декана гуманитарного
факультета

Афонин

М.В.

«26» апреля 2022 г.

РАБОЧАЯ ПРОГРАММА ДИСЦИПЛИНЫ (МОДУЛЯ)

ПРОЕКТНАЯ ДЕЯТЕЛЬНОСТЬ

**Направление подготовки
46.03.01 История**

**Направленность (профиль)
«Всеобщая история»**

**ОБРАЗОВАТЕЛЬНАЯ ПРОГРАММА ВЫСШЕГО ОБРАЗОВАНИЯ - ПРОГРАММА
БАКАЛАВРИАТА**

**Форма обучения
Очная**

Москва, 2022

Рабочая программа дисциплины (модуля) **«Проектная деятельность»** разработана на основании федерального государственного образовательного стандарта высшего образования по направлению подготовки 46.03.01 История, утвержденного приказом Министерства образования и науки Российской Федерации от 8 октября 2020 г. № 1291, учебного плана по основной профессиональной образовательной программе высшего образования - программы бакалавриата по направлению подготовки 46.03.01 История.

Рабочая программа дисциплины (модуля) разработана рабочей группой в составе: к.филол.н., PhD, д.полит.н., доцент Г.Ю. Никипорец-Такигава

Рабочая программа дисциплины (модуля) обсуждена и утверждена на заседании Ученого совета гуманитарного факультета.
Протокол № 9 от «26» апреля 2022 года.

И.о. декана гуманитарного
факультета

к. юрид. наук, доцент



М.В. Афонин

(подпись)

Рабочая программа дисциплины (модуля) рецензирована и рекомендована к утверждению:

Д.ф.н., профессор кафедры
Военной акмеологии и кибернетики
Военной академии РВСН
имени Петра Великого



Б.Л. Беляков

(подпись)

Д.с.н., профессор кафедры
государственного, муниципального
управления и социальной
инженерии



О.А. Уржа

(подпись)

Согласовано
Научная библиотека, директор



И.Г. Маляр

(подпись)

Содержание

РАЗДЕЛ 1. ПАСПОРТ РАБОЧЕЙ ПРОГРАММЫ ДИСЦИПЛИНЫ (МОДУЛЯ).....	5
1.1. Цель и задачи дисциплины (модуля).....	5
1.2. Место дисциплины (модуля) в структуре основной профессиональной образовательной программы	5
1.3. Планируемые результаты обучения по учебной дисциплине в рамках планируемых результатов освоения основной профессиональной образовательной программы.....	5
РАЗДЕЛ 2. СТРУКТУРА И СОДЕРЖАНИЕ ДИСЦИПЛИНЫ.....	7
2. Объем дисциплины (модуля), включая контактную работы обучающегося с преподавателем и самостоятельную работу обучающегося.....	7
РАЗДЕЛ 3. УЧЕБНО-МЕТОДИЧЕСКОЕ ОБЕСПЕЧЕНИЕ САМОСТОЯТЕЛЬНОЙ РАБОТЫ ОБУЧАЮЩИХСЯ ПО УЧЕБНОЙ ДИСЦИПЛИНЕ.....	8
4. ФОНД ОЦЕНОЧНЫХ СРЕДСТВ ДЛЯ ПРОВЕДЕНИЯ ПРОМЕЖУТОЧНОЙ АТТЕСТАЦИИ ОБУЧАЮЩИХСЯ ПО УЧЕБНОЙ ДИСЦИПЛИНЕ.....	13
4.1. Форма промежуточной аттестации обучающегося по учебной дисциплине.....	13
4.2. Перечень компетенций с указанием этапов их формирования в процессе освоения образовательной программы.....	13
4.3. Описание показателей и критериев оценивания компетенций на различных этапах их формирования, описание шкал оценивания.....	14
4.4. Типовые контрольные задания или иные материалы, необходимые для оценки знаний, умений, навыков и (или) опыта деятельности, характеризующих этапы формирования компетенций в процессе освоения образовательной программы.....	15
4.5. Методические материалы, определяющие процедуры оценивания знаний, умений, навыков и (или) опыта деятельности, характеризующих этапы формирования компетенций.....	16
РАЗДЕЛ 5. УСЛОВИЯ РЕАЛИЗАЦИИ ДИСЦИПЛИНЫ.....	17
5.2. Дополнительная литература.....	17
5.2. Перечень ресурсов информационно-коммуникационной сети «Интернет», необходимых для освоения дисциплины (модуля).....	17
5.3. Методические указания для обучающихся по освоению дисциплины (модуля).....	18
5.4. Информационно-технологическое обеспечение образовательного процесса по учебной дисциплине.....	20
5.4.1. Информационные технологии.....	20
5.4.2. Программное обеспечение.....	20
5.4.3. Информационные справочные системы и профессиональные базы данных.....	20
5.5. Материально-техническое обеспечение образовательного процесса по учебной дисциплине.....	21
5.6. Образовательные технологии.....	21
Лист регистрации изменений.....	22

РАЗДЕЛ 1. ПАСПОРТ РАБОЧЕЙ ПРОГРАММЫ ДИСЦИПЛИНЫ (МОДУЛЯ)

1.1. Цель и задачи дисциплины (модуля)

Цель дисциплины (модуля) заключается в получении обучающимися теоретических знаний о теории проектного управления, основах современной концепций управления проектами, жизненном цикле, организационной структуре, ресурсах и ограничениях проектной деятельности, о методологии управления проектами, в том числе принципах, целях и задачах проектного управления, подходах, моделях и стандартах управления проектами с последующим применением полученных знаний и практических навыков в своей профессиональной деятельности.

Задачи дисциплины (модуля):

1. Изучение студентами основных положений управления проектами, особенностей организационной структуры компаний, использующих корпоративные системы управления проектами, ключевые взаимосвязи целей, задач, стратегии организации и ее проектной деятельности, понятие, фазы и модели жизненного цикла проекта, параметры выбора оптимальных альтернатив при осуществлении проектной деятельности в интересах достижения целей организации;

2. Овладение студентами умениями применять на практике теоретические положения анализа ресурсов и ограничений проектной деятельности, в том числе проводить мониторинг внешней и внутренней среды проекта, осуществлять планирование состава участников проекта согласно целям и задачам проектной деятельности.

3. Привитие студентам способности разработки методологических основ проектной деятельности в современных компаниях: определение круга задач в рамках поставленной цели и выбор оптимальных способов их решения.

1.2. Место дисциплины (модуля) в структуре основной профессиональной образовательной программы

Дисциплина (модуль) «Проектная деятельность» реализуется в обязательной части основной профессиональной образовательной программы бакалавриата по направлению подготовки **46.03.01 "История"** очной формы обучения.

Изучение дисциплины (модуля) «Проектная деятельность» базируется на знаниях и умениях, полученных обучающимися ранее в ходе освоения программного материала ряда учебных дисциплин: «Социология», «Технологии самоорганизации и эффективного взаимодействия».

Изучение дисциплины (модуля) «Проектная деятельность» является базовым для последующего освоения программного материала учебных дисциплин: «Теоретико-методологические проблемы исторической науки», а также при выполнении учебно-исследовательских аналитических работ.

1.3. Планируемые результаты обучения по учебной дисциплине в рамках планируемых результатов освоения основной профессиональной образовательной программы

Процесс освоения дисциплины (модуля) направлен на формирование у обучающихся следующих компетенций: УК-2, ПК-4 в соответствии с основной профессиональной образовательной программой «**Всеобщая история**» по направлению подготовки **46.03.01 История**.

В результате освоения дисциплины (модуля) обучающийся должен демонстрировать следующие результаты:

Категория	Код	Формулировка	Код и	Результаты
-----------	-----	--------------	-------	------------

компетенци й	компетенци и	компетенци	наименование индикатора достижения компетенции	обучения
Разработка и реализация проектов	УК-2	Способен определять круг задач в рамках поставленной цели и выбирать оптимальные способы их решения, исходя из действующих правовых норм, имеющихся ресурсов и ограничений	<p>УК-2.1. Формулирует совокупность взаимосвязанных задач, обеспечивающих достижение цели с учетом действующих правовых норм.</p> <p>УК-2.2. Оценивает потребность в ресурсах и планирует их использование при решении задач в профессиональной деятельности.</p> <p>УК-2.3. Проектирует решение задачи, выбирая оптимальный способ ее решения.</p> <p>УК-2.4. Оценивает вероятные риски и ограничения в выборе решения поставленных задач.</p>	<p><i>Знать:</i> основные нормативные правовые акты в области своей профессиональной деятельности</p>
				<p><i>Уметь:</i> в рамках поставленной цели сформулировать задачи, обеспечивающие ее достижение</p> <p><i>Владеть:</i> способами принятия обоснованных решений в различных областях жизнедеятельности</p>
	ПК-4	Способен осуществлять справочно-библиографическое и информационное обслуживание пользователей	<p>ПК-4.1 Знать основы библиографического описания источников</p> <p>ПК-4.2 Осуществлять поиск по каталогам и базам данных библиотек и архивов</p> <p>ПК-4.3 Уметь составлять тематические библиографические списки</p>	<p><i>Знать:</i> порядок и принципы справочно-библиографического и информационного обслуживания пользователей</p>
				<p><i>Уметь:</i> профессионально организовать справочно-библиографическое и информационное обслуживание пользователей</p> <p><i>Владеть:</i> навыками справочно-</p>

				библиографическог о и информационного обслуживания пользователей
--	--	--	--	--

РАЗДЕЛ 2. СТРУКТУРА И СОДЕРЖАНИЕ ДИСЦИПЛИНЫ

2. Объем дисциплины (модуля), включая контактную работы обучающегося с преподавателем и самостоятельную работу обучающегося

Общая трудоемкость дисциплины (модуля), изучаемой в 1,2,3,4,5,6,7,8 семестрах по очной форме обучения составляет 16 зачетных единиц. По дисциплине предусмотрен зачет.

Очная форма обучения:

Вид учебной работы	Всего часов	Семестры							
		1	2	3	4	5	6	7	8
Контактная работа обучающихся с педагогическими работниками (по видам учебных занятий) (всего):	288	36	36	36	36	36	36	36	36
Учебные занятия лекционного типа	4	4	-	-	-	-	-	-	-
Практические занятия	-	-	-	-	-	-	-	-	-
Иная контактная работа	284	32	36	36	36	36	36	36	36
Самостоятельная работа обучающихся, всего	216	27	27	27	27	27	27	27	27
Контроль промежуточной аттестации (час)	72	9	9	9	9	9	9	9	9
ОБЪЕМ ДИСЦИПЛИНЫ (МОДУЛЯ) В ЧАСАХ	576	72	68	68	68	68	68	68	68

2.2. Учебно-тематический план дисциплины (модуля)

Очная форма обучения

Раздел, тема	Виды учебной работы, академических часов								
	Всего	Самостоятельная работа	Контактная работа обучающихся с педагогическими работниками						
			Всего	Лекционные занятия	Семинарские/практические занятия	Лабораторные занятия	Иная контактная работа		
							Всего	Практическая подготовка	
Раздел 1.1 Осуществление проектной деятельности в интересах достижения целей организации	22	9	13	2	-	-	11	-	
Раздел 1.2 Ресурсы и ограничения в управлении проектами	22	9	13	2	-	-	11	-	
Раздел 1.3 Методологические основы разработки проекта: определение круга задач в рамках поставленной цели и выбор оптимальных способов их решения	19	9	10	-	-	-	10	-	
Контроль промежуточной аттестации (час)	9								
Общий объем, часов	72	27	36	4	-	-	32	-	
Форма промежуточной аттестации	зачет								

РАЗДЕЛ 3. УЧЕБНО-МЕТОДИЧЕСКОЕ ОБЕСПЕЧЕНИЕ САМОСТОЯТЕЛЬНОЙ РАБОТЫ ОБУЧАЮЩИХСЯ ПО УЧЕБНОЙ ДИСЦИПЛИНЕ

3.1. Виды самостоятельной работы обучающихся по дисциплине

Очная форма обучения

Раздел, тема	Всего СРС +	Виды самостоятельной работы обучающихся, в т.ч. контроль
--------------	-------------	--

	контроль	Академическая	Форма академической активности	Выполнение практ.	Форма практического задания	Рубежный текущий	Форма рубежного текущего контроля	Контроль (промежут.)
Раздел 1.1 Осуществление проектной деятельности в интересах достижения целей организации	9	4	Подготовка к лекционным и практическим занятиям, самостоятельное изучение раздела в ЭИОС	4	Расчетно-практическое задание	1	Компьютерное тестирование	
Раздел 1.2 Ресурсы и ограничения в управлении проектами	9	4	Подготовка к лекционным и практическим занятиям, самостоятельное изучение раздела в ЭИОС	4	Расчетно-практическое задание	1	Компьютерное тестирование	
Раздел 1.3 Методологические основы разработки проекта: определение круга задач в рамках поставленной цели и выбор оптимальных способов их решения	9	4	Подготовка к лекционным и практическим занятиям, самостоятельное изучение раздела в ЭИОС	3	Расчетно-практическое задание	2	Компьютерное тестирование	
Общий объем, часов	27	12		11		4		
Форма промежуточной аттестации	зачет							

3.2. Методические указания к самостоятельной работе по дисциплине

Раздел 1.1. Осуществление проектной деятельности в интересах достижения целей организации

Цель: создать теоретико-практические и педагогические условия для формирования и развития способностей осуществлять социальное взаимодействие и реализовывать свою роль в команде определять круг задач в рамках поставленной цели и выбирать оптимальные способы их решения, исходя из действующих правовых норм, имеющихся ресурсов и ограничений

Перечень изучаемых элементов содержания: Стратегия организации и проектная деятельность: ключевые взаимосвязи целей, задач и способов их решения. Сущность и содержание жизненного цикла проекта. Модели жизненного цикла проекта. Формирование команды проекта: параметры выбора оптимальных альтернатив.

Вопросы для самоподготовки:

1. Миссия организации: понятие, основные черты
2. Цели организации: понятие, критерии качества, виды.
3. Стратегическая пирамида, альтернативные подходы.
4. Особенности корпоративной стратегии.
5. Деловая стратегия.
6. Функциональная стратегия.
7. Факторы, определяющие стратегию компании.
8. Ключевые стратегии развития организации.
9. Понятие и особенности формирования стратегических альтернатив.
10. Этапы реализации стратегии.
11. Контроль реализации стратегии.
12. Понятие и особенности жизненного цикла проекта.
13. Фазы и стадии жизненного цикла проекта.
14. Каскадная модель жизненного цикла проекта: сущность, преимущества, недостатки.
15. Итерационная модель: сущность, преимущества, недостатки.
16. Спиральная модель: сущность, преимущества, недостатки.
17. Инкрементная модель: сущность, преимущества, недостатки.
18. Внешнее окружение проекта.
19. Внутреннее окружение проекта
20. Методы исследования внешней среды проекта
21. Команда проекта.

ПРАКТИЧЕСКОЕ ЗАДАНИЕ К РАЗДЕЛУ 1.1

Форма практического задания: расчетно-практическое задание.

Пример расчетно-практического задания к теме 1.1:

В качестве проекта выступает «Мониторинг социально-экономического развития территории муниципального образования». Определите количество фаз жизненного цикла проекта. Опишите содержание каждой фазы. Обоснуйте свой выбор.

РУБЕЖНЫЙ КОНТРОЛЬ К РАЗДЕЛУ 1.1: форма рубежного контроля – компьютерное тестирование

Пример компьютерного тестирования к теме 1.1:

(??) Эта стратегия применяется по отношению к бесперспективному бизнесу, который не может быть прибыльно продан, но может принести доход за счет распродажи имеющихся товаров при максимальном сокращении всех видов затрат (??) Одиночный выбор

(?) стратегия сокращения

(!) стратегия «сбора урожая»

(?) стратегия ликвидации

(??) Жизненный цикл проекта – это ... (??) Одиночный выбор

(!) промежуток времени между моментом формализации идеи или утверждения технического задания проекта и моментом его закрытия, т.е. от состояния, «когда проекта еще нет», до состояния, «когда проекта уже нет»

(?) графическое представление работ (задач) и видов действий в ходе проекта и задание приблизительного времени их выполнения

(?) утвержденный формальный документ, в котором указано, как проект будет исполняться, как произойдет его мониторинг и управление им

Раздел 1.2. Ресурсы и ограничения в управлении проектами

Цель: создать теоретико-практические и педагогические условия для формирования и развития способностей осуществлять социальное взаимодействие и реализовывать свою роль в команде определять круг задач в рамках поставленной цели и выбирать оптимальные способы их решения, исходя из действующих правовых норм, имеющихся ресурсов и ограничений.

Перечень изучаемых элементов содержания: Внешние и внутренние ресурсы проекта. Окружение проекта. Методы анализа ресурсов и ограничений проектной деятельности. Мониторинг внешней и внутренней среды проекта. Организация взаимодействия участников проекта согласно целям и задачам проектной деятельности.

Вопросы для самоподготовки:

1. Внешнее окружение проекта.
2. Основные составляющие внешней среды и их взаимосвязь
3. Типы внешнего окружения.
4. Внутреннее окружение проекта.
5. Методы исследования внешней среды проекта: мониторинг, сканирование, предвидение, оценка.
6. Методы реагирования на изменения внешней среды.
7. PEST-анализ: цель и порядок проведения.
8. Отраслевой анализ: понятие, основные показатели.
9. Оценка степени конкуренции в отрасли на основе модели «пяти сил» М. Портера
10. Понятие и характеристика движущих сил конкуренции.
11. Управленческий анализ: понятие, этапы проведения
12. Метода анализа конкурентных преимуществ организации.
13. SWOT-анализ.

ПРАКТИЧЕСКОЕ ЗАДАНИЕ К РАЗДЕЛУ 1.2

Форма практического задания: расчетно-практическое задание.

Пример расчетно-практического задания к теме 1.2

Возьмите за основу любую организацию, которая вам знакома. Опишите окружение (внешнее и внутреннее). Для анализа внутренней среды компании используйте SWOT-анализ. Метод анализа внешней среды выберете в самостоятельном порядке. Работу оформить в виде презентации.

РУБЕЖНЫЙ КОНТРОЛЬ К РАЗДЕЛУ 1.2: форма рубежного контроля – компьютерное тестирование

Пример компьютерного тестирования к теме 1.2:

(??) Субъекты управления — это ... (??) Одиночный выбор

(!) активные участники проекта (отдельные сотрудники и подразделения), взаимодействующие при выработке и принятии управленческих решений в процессе его осуществления.

(?) функциональные подразделения организации (маркетинг, финансы, производство и пр.), в разной степени взаимодействующие друг с другом

(?) инвестор, заказчик, подрядчики

(??) Верно ли утверждение: «Окружение проекта – это среда проекта, порождающая совокупность внутренних и внешних сил, которые способствуют или мешают достижению целей проекта» (??) Одиночный выбор

(!) да

(?) нет

Раздел 1.3. Методологические основы разработки проекта: определение круга задач в рамках поставленной цели и выбор оптимальных способов их решения.

Цель: создать теоретико-практические и педагогические условия для формирования и развития способностей осуществлять социальное взаимодействие и реализовывать свою роль в команде определять круг задач в рамках поставленной цели и выбирать оптимальные способы их решения, исходя из действующих правовых норм, имеющихся ресурсов и ограничений.

Перечень изучаемых элементов содержания: Принципы управления проектами. Основные подходы к управлению проектами. Модели зрелости управления проектом. Способы и методы разработки проектов. Международные стандарты обеспечения проектной деятельности.

Вопросы для самоподготовки:

1. Принципы управления проектами.
2. Основные подходы к управлению проектами.
3. Оценка зрелости бизнес - процессов по Керцнеру.
4. Стандарт ОРМЗ.
5. Модель зрелости управления портфелями, программами и проектами.
6. Модель зрелости процессов управления проектами Беркли.
7. Метод критического пути.
8. Метод управления проектами PERT.
9. Календарно-сетевое планирование.
10. Международные стандарты обеспечения проектной деятельности.

ПРАКТИЧЕСКОЕ ЗАДАНИЕ К РАЗДЕЛУ 1.3.

Форма практического задания: расчетно-практическое задание.

Пример расчетно-практического задания к теме 1.3

Изучите схему работы по 6 СИГМ (SIX SIGMA). Дайте ее интерпретацию. Оформите в виде доклада объемом не менее 7 страниц.



РУБЕЖНЫЙ КОНТРОЛЬ К РАЗДЕЛУ 1.3: форма рубежного контроля – компьютерное тестирование

Пример компьютерного тестирования к теме 1.3:

(??) Основное назначение Модели организационной зрелости управления проектами (Organizational Project Management Maturity Model) ... (??) Одиночный выбор

(!) быть стандартом для корпоративного управления проектами и организационной зрелости по управлению проектами

(?) комплексный подход к описанию системы управления проектами в организации на разных уровнях управления от отдельного проекта и программы до портфеля проектов

(?) позволяет трансформировать неопределенные цели развития в конкретные задачи с измеряемыми результатами.

(??) Отличие модели уровней зрелости компании Г. Керцнера (Project Management Maturity Model) ... (??) Одиночный выбор

(?) инструменты оценивания могут быть адаптированы для любой компании и любого уровня зрелости

(!) предлагает оценивать деятельность организации относительно других успешных игроков на рынке

(?) наличие уникальной базы данных, которая содержит лучшие практики, описание Ключевых Факторов Успеха, результатов и другой информации, характеризующей развитие зрелости управления проектами в организации

4. ФОНД ОЦЕНОЧНЫХ СРЕДСТВ ДЛЯ ПРОВЕДЕНИЯ ПРОМЕЖУТОЧНОЙ АТТЕСТАЦИИ ОБУЧАЮЩИХСЯ ПО УЧЕБНОЙ ДИСЦИПЛИНЕ

4.1. Форма промежуточной аттестации обучающегося по учебной дисциплине

Контрольным мероприятием промежуточной аттестации обучающихся по учебной дисциплине является **экзамен**, который проводится в **устной** форме.

4.2 Перечень компетенций с указанием этапов их формирования в процессе освоения образовательной программы

Код компетенции	Содержание компетенции (части компетенции)	Результаты обучения	Этапы формирования компетенций в процессе освоения образовательной программы
УК-2	Способен определять круг задач в рамках поставленной цели и выбирать оптимальные способы их решения, исходя из действующих правовых норм, имеющихся ресурсов и ограничений	<i>Знать:</i> основные нормативные правовые акты в области своей профессиональной деятельности	Этап формирования знаний
		<i>Уметь:</i> в рамках поставленной цели сформулировать задачи, обеспечивающие ее достижение	Этап формирования умений
		<i>Владеть:</i> способами принятия обоснованных решений в различных областях жизнедеятельности	Этап формирования навыков и получения опыта
ПК-4	Способен осуществлять справочно-библиографическое и	<i>Знать:</i> порядок и принципы справочно-библиографического и информационного обслуживания пользователей	Этап формирования знаний

	информационное обслуживание пользователей	Уметь: профессионально организовать справочно-библиографическое и информационное обслуживание пользователей	Этап формирования умений
		Владеть: навыками справочно-библиографического и информационного обслуживания пользователей	Этап формирования навыков и получения опыта

4.3. Описание показателей и критериев оценивания компетенций на различных этапах их формирования, описание шкал оценивания

Код компетенции	Этапы формирования компетенций	Показатель оценивания компетенции	Критерии и шкалы оценивания
УК-2 ПК-4	Этап формирования знаний.	<p>Теоретический блок вопросов.</p> <p>Уровень освоения программного материала, логика и грамотность изложения, умение самостоятельно обобщать и излагать материал</p>	<p>1) обучающийся глубоко и прочно освоил программный материал, исчерпывающе, последовательно, грамотно и логически стройно его излагает, тесно увязывает с задачами и будущей деятельностью, не затрудняется с ответом при видоизменении задания, умеет самостоятельно обобщать и излагать материал, не допуская ошибок – 9-10 баллов;</p> <p>2) обучающийся твердо знает программный материал, грамотно и по существу излагает его, не допуская существенных неточностей в ответе на вопрос, может правильно применять теоретические положения -7-8 баллов;</p> <p>3) обучающийся освоил основной материал, но не знает отдельных деталей, допускает неточности, недостаточно правильные формулировки, нарушает последовательность в изложении программного материала - 5-6 баллов;</p> <p>4) обучающийся не знает значительной части программного материала, допускает существенные ошибки -0-4 балла.</p>

УК-2 ПК-4	Этап формирования умений.	<p>Аналитическое задание (<i>задачи, расчетно-практические задания, кейсы, проблемные ситуации и т.д.</i>)</p> <p>Практическое применение теоретических положений применительно к профессиональным задачам, обоснование принятых решений</p>	<p>1) свободно справляется с задачами и практическими заданиями, правильно обосновывает принятые решения, задание выполнено верно, даны ясные аналитические выводы к решению задания, подкрепленные теорией- 9-10 баллов;</p> <p>2) владеет необходимыми умениями и навыками при выполнении практических заданий, задание выполнено верно, отмечается хорошее развитие аргумента, однако отмечены погрешности в ответе, скорректированные при собеседовании -7-8 баллов;</p> <p>3) испытывает затруднения в выполнении практических заданий, задание выполнено с ошибками, отсутствуют логические выводы и заключения к решению 5-6 баллов;</p> <p>4) практические задания, задачи выполняет с большими затруднениями или задание не выполнено вообще, или задание выполнено не до конца, нет четких выводов и заключений по решению задания, сделаны неверные выводы по решению задания - 0-4 баллов.</p>
УК-2 ПК-4	Этап формирования навыков и получения опыта.	<p>Аналитическое задание (<i>задачи, расчетно-практические задания, кейсы, проблемные ситуации и т.д.</i>)</p> <p>Решение практических заданий и задач, владение навыками и умениями при выполнении практических заданий, самостоятельность, умение обобщать и излагать материал.</p>	<p>1) свободно справляется с задачами и практическими заданиями, правильно обосновывает принятые решения, задание выполнено верно, даны ясные аналитические выводы к решению задания, подкрепленные теорией- 9-10 баллов;</p> <p>2) владеет необходимыми умениями и навыками при выполнении практических заданий, задание выполнено верно, отмечается хорошее развитие аргумента, однако отмечены погрешности в ответе, скорректированные при собеседовании -7-8 баллов;</p> <p>3) испытывает затруднения в выполнении практических заданий, задание выполнено с ошибками, отсутствуют логические выводы и заключения к решению 5-6 баллов;</p> <p>4) практические задания, задачи выполняет с большими затруднениями или задание не выполнено вообще, или задание выполнено не до конца, нет четких выводов и заключений по решению задания, сделаны неверные выводы по решению задания - 0-4 баллов.</p>

4.4. Типовые контрольные задания или иные материалы, необходимые для оценки знаний, умений, навыков и (или) опыта деятельности, характеризующих этапы формирования компетенций в процессе освоения образовательной программы

Примерные вопросы для проведения промежуточной аттестации обучающихся по учебной дисциплине

Вопросы для проведения зачета

Теоретический блок вопросов:

1. Миссия организации: понятие, основные черты
 2. Цели организации: понятие, критерии качества, виды.
 3. Стратегическая пирамида, альтернативные подходы.
 4. Особенности корпоративной стратегии.
 5. Факторы, определяющие стратегию компании.
 6. Подходы к разработке стратегии, стили управления.
 7. Основные составляющие внешней среды и их взаимосвязь.
 8. Типы внешнего окружения.
 9. Методы реагирования на изменения внешней среды.
 10. Понятие и характеристика движущих сил конкуренции
 11. Этапы реализации стратегии
 12. Современная концепция управления проектами.
 13. Различия традиционного и проектного менеджмента.
 14. Понятие и особенности жизненного цикла проекта.
 15. Фазы и стадии жизненного цикла проекта.
 16. Каскадная модель жизненного цикла проекта: сущность, преимущества, недостатки.
 17. Итерационная модель: сущность, преимущества, недостатки.
 18. Спиральная модель: сущность, преимущества, недостатки.
 19. Инкрементная модель: сущность, преимущества, недостатки.
 20. Внешнее окружение проекта.
 21. Внутреннее окружение проекта
 22. Методы исследования внешней среды проекта
 23. Участники проекта.
- Аналитические задания**
1. Анализ возможности применения системы проектного управления, исходя из целей, задач типовой структуры организации.
 2. Анализ ресурсов и ограничений проектной деятельности.
 3. Мониторинг внешней и внутренней среды проекта
 4. Формирование команды проекта: параметры выбора оптимальных альтернатив.
 5. Оценка модели организационной зрелости компании.
 6. Разработка жизненного цикла проекта.
 7. Организация взаимодействия участников проекта согласно целям и задачам проектной деятельности.
 8. Способы и методы разработки проектов.
 9. PEST-анализ.
 10. Отраслевой анализ: понятие, основные показатели.
 11. Оценка степени конкуренции в отрасли на основе модели «пяти сил» М. Портера

4.5. Методические материалы, определяющие процедуры оценивания знаний, умений, навыков и (или) опыта деятельности, характеризующих этапы формирования компетенций

Промежуточная аттестация по учебной дисциплине проводится в соответствии с Положением о промежуточной аттестации обучающихся по основным профессиональным образовательным программам высшего образования – программ бакалавриата/магистратуры/специалитета в Российском государственном социальном университете и Положением о балльно-рейтинговой системе оценки успеваемости обучающихся по основным профессиональным образовательным программам высшего образования -

программам бакалавриата, программам специалитета, программам магистратуры в Российском государственном социальном университете.

На промежуточную аттестацию отводится 20 рейтинговых баллов.

Ответы обучающегося на контрольном мероприятии промежуточной аттестации оцениваются педагогическим работником по 20 - балльной шкале, а итоговая оценка по учебной дисциплине выставляется по системе зачтено/не зачтено для зачета.

Критерии выставления оценки определяются Положением о балльно-рейтинговой системе оценки успеваемости обучающихся по основным профессиональным образовательным программам высшего образования - программам бакалавриата, программам специалитета, программам магистратуры в Российском государственном социальном университете.

РАЗДЕЛ 5. УСЛОВИЯ РЕАЛИЗАЦИИ ДИСЦИПЛИНЫ

5.1. Перечень основной и дополнительной учебной литературы для освоения дисциплины (модуля)

5.1.1. Основная литература

1. Управление проектами : учебник и практикум для вузов / А. И. Балашов, Е. М. Рогова, М. В. Тихонова, Е. А. Ткаченко ; под общей редакцией Е. М. Роговой. — Москва : Издательство Юрайт, 2020. — 383 с. — (Высшее образование). — ISBN 978-5-534-00436-6. — Текст : электронный // ЭБС Юрайт [сайт]. — URL: <http://www.biblio-online.ru/bcode/449791> (дата обращения: 25.05.2020).

2. Кузнецова, Е. В. Управление портфелем проектов как инструмент реализации корпоративной стратегии : учебник для вузов / Е. В. Кузнецова. — 2-е изд., перераб. и доп. — Москва : Издательство Юрайт, 2020. — 177 с. — (Высшее образование). — ISBN 978-5-534-07425-3. — Текст : электронный // ЭБС Юрайт [сайт]. — URL: <http://www.biblio-online.ru/bcode/451359> (дата обращения: 25.05.2020).

5.2. Дополнительная литература

3. Шкурко, В. Е. Управление рисками проекта : учебное пособие для вузов / В. Е. Шкурко ; под научной редакцией А. В. Гребенкина. — 2-е изд. — Москва : Издательство Юрайт, 2020. — 182 с. — (Высшее образование). — ISBN 978-5-534-05843-7. — Текст : электронный // ЭБС Юрайт [сайт]. — URL: <http://www.biblio-online.ru/bcode/454911> (дата обращения: 25.05.2020).

4. Управление инвестиционными проектами в условиях риска и неопределенности : учебное пособие для вузов / Л. Г. Матвеева, А. Ю. Никитаева, О. А. Чернова, Е. Ф. Щипанов. — Москва : Издательство Юрайт, 2020. — 298 с. — (Высшее образование). — ISBN 978-5-534-04586-4. — Текст : электронный // ЭБС Юрайт [сайт]. — URL: <http://www.biblio-online.ru/bcode/452764> (дата обращения: 25.05.2020).

5.2. Перечень ресурсов информационно-коммуникационной сети «Интернет», необходимых для освоения дисциплины (модуля)

№	Название электронного ресурса	Описание электронного ресурса	Используемый для работы адрес
1.	ЭБС «Университетская библиотека онлайн»	Электронная библиотека учебников, учебных пособий, монографий, периодических изданий, справочников, словарей, энциклопедий, видео- и аудиоматериалов, иллюстрированных изданий	http://biblioclub.ru/ 100% доступ
2.	Научная	Крупнейший российский информационно-	http://elibrary.ru/

	электронная библиотека "eLIBRARY.ru"	аналитический портал в области науки, технологии, медицины и образования, содержащий рефераты и полные тексты научных публикаций	100% доступ
3.	ЭБС издательства «Юрайт»	Виртуальный читальный зал учебников и учебных пособий от авторов ведущих вузов России по различным дисциплинам	https://urait.ru/ 100% доступ
4.	ЭБС издательства "ЛАНЬ"	Ресурс, включающий в себя издания издательства "Лань" и других ведущих издательств учебной литературы и электронные версии периодических изданий по естественным, техническим и гуманитарным наукам.	http://e.lanbook.com/ 100% доступ
5.	ЭБС "Book.ru"	Онлайн библиотека актуальной учебной и научной литературы.	http://www.book.ru 100% доступ
6.	База данных "EastView"	Полнотекстовая база данных источников по общественным и гуманитарным наукам.	http://ebiblioteka.ru/ 100% доступ

5.3. Методические указания для обучающихся по освоению дисциплины (модуля)

Освоение обучающимся дисциплины (модуля) «Проектная деятельность» предполагает изучение материалов дисциплины на аудиторных занятиях и в ходе самостоятельной работы. Аудиторные занятия проходят в форме лекций, семинаров и практических занятий. Самостоятельная работа включает разнообразный комплекс видов и форм работы обучающихся.

Для успешного освоения дисциплины (модуля) и достижения поставленных целей необходимо внимательно ознакомиться с настоящей рабочей программы дисциплины (модуля). Ее может представить преподаватель на вводной лекции или самостоятельно обучающийся использует информацию на официальном Интернет-сайте Университета.

Следует обратить внимание на список основной и дополнительной литературы, которая имеется в электронной библиотечной системе <http://biblioclub.ru>, на предлагаемые преподавателем ресурсы информационно-телекоммуникационной сети Интернет. Эта информация необходима для самостоятельной работы обучающегося.

При подготовке к аудиторным занятиям необходимо помнить особенности каждой формы его проведения.

Подготовка к учебному занятию лекционного типа заключается в следующем.

С целью обеспечения успешного обучения обучающийся должен готовиться к лекции, поскольку она является важнейшей формой организации учебного процесса, поскольку:

- знакомит с новым учебным материалом;
- разъясняет учебные элементы, трудные для понимания;
- систематизирует учебный материал;
- ориентирует в учебном процессе.

С этой целью:

внимательно прочитайте материал предыдущей лекции;

ознакомьтесь с учебным материалом по учебнику и учебным пособиям с темой прочитанной лекции;

внесите дополнения к полученным ранее знаниям по теме лекции на полях лекционной тетради;

запишите возможные вопросы, которые вы зададите лектору на лекции по материалу изученной лекции;

постарайтесь уяснить место изучаемой темы в своей подготовке;

узнайте тему предстоящей лекции (по тематическому плану, по информации лектора) и запишите информацию, которой вы владеете по данному вопросу

Подготовка к занятию семинарского типа

При подготовке и работе во время проведения лабораторных работ и занятий семинарского типа следует обратить внимание на следующие моменты: на процесс предварительной подготовки, на работу во время занятия, обработку полученных результатов, исправление полученных замечаний.

Предварительная подготовка к учебному занятию семинарского типа заключается в изучении теоретического материала в отведенное для самостоятельной работы время, ознакомление с инструктивными материалами с целью осознания задач лабораторной работы/практического занятия, техники безопасности при работе с приборами, веществами.

Работа во время проведения учебного занятия семинарского типа включает несколько моментов:

консультирование студентов преподавателями и вспомогательным персоналом с целью предоставления исчерпывающей информации, необходимой для самостоятельного выполнения предложенных преподавателем задач, ознакомление с правилами техники безопасности при работе в лаборатории;

самостоятельное выполнение заданий согласно обозначенной учебной программой тематики;

Обработка, обобщение полученных результатов лабораторной работы проводится обучающимися самостоятельно или под руководством преподавателя (в зависимости от степени сложности поставленных задач). В результате оформляется индивидуальный отчет. Подготовленная к сдаче на контроль и оценку работа сдается преподавателю. Форма отчетности может быть письменная, устная или две одновременно. Главным результатом в данном случае служит получение положительной оценки по каждой лабораторной работе/практическому занятию. Это является необходимым условием при проведении рубежного контроля и допуска к зачету/дифференцированному зачету/экзамену. При получении неудовлетворительных результатов обучающийся имеет право в дополнительное время передать преподавателю работу до проведения промежуточной аттестации.

Самостоятельная работа.

Для более углубленного изучения темы задания для самостоятельной работы рекомендуется выполнять параллельно с изучением данной темы. При выполнении заданий по возможности используйте наглядное представление материала. Более подробная информация о самостоятельной работе представлена в разделах «Учебно-методическое обеспечение самостоятельной работы по дисциплине (модулю)», «Методические указания к самостоятельной работе по дисциплине (модулю)».

Подготовка к зачету.

К зачету необходимо готовиться целенаправленно, регулярно, систематически и с первых дней обучения по данной дисциплине. Попытки освоить учебную дисциплину в период зачетно-экзаменационной сессии, как правило, приносят не слишком удовлетворительные результаты.

При подготовке к зачету по теоретической части выделите в вопросе главное, существенное (понятия, признаки, классификации и пр.), приведите примеры, иллюстрирующие теоретические положения.

После предложенных указаний у обучающихся должно сформироваться четкое представление об объеме и характере знаний и умений, которыми надо будет овладеть по дисциплине.

5.4. Информационно-технологическое обеспечение образовательного процесса по учебной дисциплине

5.4.1. Информационные технологии

1. Персональные компьютеры;
2. Доступ к интернет
3. Проектор.

5.4.2. Программное обеспечение

- 1.Операционная система Windows 7
- 2.Microsoft Office Professional Plus 2007 Russian Academic OPEN No Level
- 3.TrueConf(client)

5.4.3. Информационные справочные системы и профессиональные базы данных

Название электронного ресурса	Описание электронного ресурса	Используемый для работы адрес
ЭБС «Университетская библиотека онлайн»	Электронная библиотека учебников, учебных пособий, монографий, периодических изданий, справочников, словарей, энциклопедий, видео- и аудиоматериалов, иллюстрированных изданий	http://biblioclub.ru/ 100% доступ
Научная электронная библиотека "eLIBRARY.ru"	Крупнейший российский информационно-аналитический портал в области науки, технологии, медицины и образования, содержащий рефераты и полные тексты научных публикаций	http://elibrary.ru/ 100% доступ
ЭБС издательства «Юрайт»	Виртуальный читальный зал учебников и учебных пособий от авторов ведущих вузов России по различным дисциплинам	https://urait.ru/ 100% доступ
ЭБС издательства "ЛАНЬ"	Ресурс, включающий в себя издания издательства "Лань" и других ведущих издательств учебной литературы и электронные версии периодических изданий по естественным, техническим и гуманитарным наукам.	http://e.lanbook.com/ 100% доступ
ЭБС "Book.ru"	Онлайн библиотека актуальной учебной и научной литературы.	http://www.book.ru 100% доступ
База данных "EastView"	Полнотекстовая база данных источников по общественным и гуманитарным наукам.	http://ebiblioteka.ru/ 100% доступ

5.5. Материально-техническое обеспечение образовательного процесса по учебной дисциплине

Для изучения дисциплины (модуля) «**Проектная деятельность**» в рамках реализации основной профессиональной образовательной программы по направлению подготовки 46.03.01 История используются:

Учебная аудитория для занятий лекционного типа оснащена специализированной мебелью (стол для преподавателя, парты, стулья, доска для написания мелом); техническими средствами обучения (видеопроекторное оборудование, средства звуковоспроизведения, экран и имеющие выход в сеть Интернет).

Учебная аудитория для занятий семинарского типа: оснащена специализированной мебелью (стол для преподавателя, парты, стулья, доска для написания мелом).

Помещения для самостоятельной работы обучающихся: оснащены специализированной мебелью (парты, стулья) техническими средствами обучения (персональные компьютеры с доступом в сеть интернет и обеспечением доступа в электронно-информационную среду университета, программным обеспечением).

5.6. Образовательные технологии

При реализации дисциплины (модуля) «**Проектная деятельность**» применяются различные образовательные технологии, в том числе технологии электронного обучения.

Освоение дисциплины (модуля) «**Проектная деятельность**» предусматривает использование в учебном процессе активных и интерактивных форм проведения учебных занятий в форме, разбора конкретных ситуаций в сочетании с внеаудиторной работой с целью формирования и развития **профессиональных** навыков обучающихся.

Учебные часы дисциплины «**Проектная деятельность**» предусматривают классическую контактную работу преподавателя с обучающимся в аудитории и контактную работу посредством электронной информационно-образовательной среды в синхронном и асинхронном режиме (вне аудитории) посредством применения возможностей компьютерных технологий (электронная почта, тестирование, презентация, форум и др.).

Лист регистрации изменений

№ п/п	Содержание изменения	Реквизиты документа об утверждении изменения	Дата введения изменения
1.	Утверждена и введена в действие решением Ученого совета гуманитарного факультета на основании Федерального государственного образовательного стандарта высшего образования по направлению подготовки 46.03.01 История (уровень бакалавриата), утвержденным приказом Министерства образования и науки Российской Федерации от 08.10.2020 г. № 1291	Протокол заседания факультета № 12 от «21» июня 2021 года	1.09.2021
2.	Актуализирована с учетом развития науки, культуры, экономики, техники, технологий и социальной сферы	Протокол заседания факультета № 9 от «26» апреля 2022 года	1.09.2022
3.			
4.			



Федеральное государственное бюджетное образовательное учреждение
высшего образования
«Российский государственный социальный университет»

УТВЕРЖДАЮ

И.о. декана гуманитарного факультета

_____/ М.В. Афонин
«26» апреля 2022 г.

**РАБОЧАЯ ПРОГРАММА ДИСЦИПЛИНЫ (МОДУЛЯ)
ПОЛИТИЧЕСКОЕ, СОЦИАЛЬНО-КУЛЬТУРНОЕ И ПРАВОВОЕ
ПРОСТРАНСТВО РОССИИ И МИРА**

**Направление подготовки
46.03.01 История**

**Направленность (профиль)
«Всеобщая история»**

**ОБРАЗОВАТЕЛЬНАЯ ПРОГРАММА ВЫСШЕГО ОБРАЗОВАНИЯ - ПРОГРАММА
БАКАЛАВРИАТА**

**Форма обучения
Очная**

Москва 2022

Рабочая программа учебной дисциплины «Политическое, социально-культурное и правовое пространство России и мира» разработана на основании федерального государственного образовательного стандарта высшего образования по направлению подготовки 46.03.01 История, утвержденного приказом Министерства образования и науки Российской Федерации от 8 октября 2020 г. № 1291, учебного плана по основной профессиональной образовательной программе высшего образования - программы бакалавриата по направлению подготовки 46.03.01 История.

Рабочая программа учебной дисциплины разработана авторским коллективом в составе: Никипорец-Такигава Галина Юрьевна, д.полит.н., PhD, зав. кафедрой политологии и международных отношений.

Руководитель основной профессиональной образовательной программы



Н.В. Ляпунова

Рабочая программа дисциплины (модуля) обсуждена и утверждена на заседании Ученого совета гуманитарного факультета.

Протокол № 9 от «26» апреля 2022 года.

И.о. декана гуманитарного факультета



М.В. Афонин

Рабочая программа дисциплины (модуля) рецензирована и рекомендована к утверждению:

Международная общественная организация «Федерация Мира и Согласия»



В.И. Камышанов

Институт Европы РАН,

директор



А.А. Громько

Рабочая программа учебной дисциплины рецензирована и рекомендована к утверждению:

Доктор философских наук, профессор Ректор Высшей партийной школы, Всероссийской партии Единая Россия



С.В. Устименко

Канд.полит. наук, доцент кафедры организации работы с молодежью РГСУ



Е.А. Князькова

Согласовано



Научная библиотека, директор

И.Г. Маляр

СОДЕРЖАНИЕ

1. Общие положения.....	6
1.1. Цель и задачи учебной дисциплины.....	6
1.2. Место учебной дисциплины в структуре основной профессиональной образовательной программы.....	6
1.3. Планируемые результаты обучения по учебной дисциплине в рамках планируемых результатов освоения основной профессиональной образовательной программы.....	6
2. Объем учебной дисциплины, включая контактную работы обучающегося с преподавателем и самостоятельную работу обучающегося.....	8
3. Содержание учебной дисциплины.....	8
3.1. Учебно-тематический план по очной форме обучения.....	8
4. Учебно-методическое обеспечение самостоятельной работы обучающихся по учебной дисциплине...9	
РУБЕЖНЫЙ КОНТРОЛЬ К РАЗДЕЛУ 1.....	18
РУБЕЖНЫЙ КОНТРОЛЬ К РАЗДЕЛУ 2.....	20
5. Фонд оценочных средств для проведения промежуточной аттестации обучающихся по учебной дисциплине.....	21
5.1. Форма промежуточной аттестации обучающегося по учебной дисциплине.....	21
Контрольным мероприятием промежуточной аттестации обучающихся по учебной дисциплине является экзамен, который проводится в устной форме.....	21
5.2. Перечень компетенций с указанием этапов их формирования в процессе освоения образовательной программы.....	21
5.3. Описание показателей и критериев оценивания компетенций на различных этапах их формирования, описание шкал оценивания.....	22
5.4. Типовые контрольные задания или иные материалы, необходимые для оценки знаний, умений, навыков и (или) опыта деятельности, характеризующих этапы формирования компетенций в процессе освоения образовательной программы.....	24
5.5. Методические материалы, определяющие процедуры оценивания знаний, умений, навыков и (или) опыта деятельности, характеризующих этапы формирования компетенций.....	25
6. Перечень основной и дополнительной учебной литературы для освоения учебной дисциплины.....	25
1. Гвоздев А.В. Православно-славянская цивилизация в геополитических учениях Новейшего времени : монография / А.В. Гвоздев. - М. : Прометей, 2016. - 116 с. : табл., ил. - Библиогр.: с. 102-112. - ISBN 978-5-9907452-0-9 ; То же [Электронный ресурс]. - URL: http://biblioclub.ru/index.php?page=book&id=437311 (дата обращения: 14.05.2021).....	26
2. Россия в многообразии цивилизаций / под ред. Н.П. Шмелёва. - М.: Весь Мир, 2011. - 892 с. - (Старый Свет — новые времена). - ISBN 978-5-7777-0487-0 ; То же [Электронный ресурс]. - URL: http://biblioclub.ru/index.php?page=book&id=229716 (дата обращения: 14.05.2021).....	26
3. География мира в 3 т. Том 3. Регионы и страны мира : учебник и практикум для бакалавриата и магистратуры / Н. В. Каледин [и др.] ; под редакцией Н. В. Каледина, Н. М. Михеевой. — Москва : Издательство Юрайт, 2018. — 428 с. — (Бакалавр и магистр. Академический курс). — ISBN 978-5-534-03139-3. — Текст : электронный // ЭБС Юрайт [сайт]. — URL: https://urait.ru/bcode/414314 (дата обращения: 14.05.2021).....	26

4. Ирхин, Ю. В. Политическая культура в 2 ч. Часть 1. Запад и Россия : учебное пособие для академического бакалавриата / Ю. В. Ирхин. — 2-е изд., испр. и доп. — Москва : Издательство Юрайт, 2018. — 286 с. — (Авторский учебник). — ISBN 978-5-534-03287-1. — Текст : электронный // ЭБС Юрайт [сайт]. — URL: https://urait.ru/bcode/420952 (дата обращения: 14.05.2021).....	26
5. Ирхин, Ю. В. Политическая культура в 2 ч. Часть 2. Страны Востока : учебное пособие для академического бакалавриата / Ю. В. Ирхин. — 2-е изд., испр. и доп. — Москва : Издательство Юрайт, 2018. — 242 с. — (Авторский учебник). — ISBN 978-5-534-03289-5. — Текст : электронный // ЭБС Юрайт [сайт]. — URL: https://urait.ru/bcode/421451 (дата обращения: 14.05.2021).....	26
7. Перечень ресурсов информационно-коммуникационной сети «Интернет», необходимых для освоения учебной дисциплины.....	26
8. Методические указания для обучающихся по освоению учебной дисциплины.....	27
9. Информационно-технологическое обеспечение образовательного процесса по учебной дисциплине	29
9.1. Информационные технологии.....	29
9.2. Программное обеспечение.....	29
9.3. Информационные справочные системы.....	29
10. Материально-техническое обеспечение образовательного процесса по учебной дисциплине.....	29
11. Образовательные технологии.....	30
При реализации учебной дисциплины «Политическое, социально-культурное, экономическое и правовое пространство России и мира» применяются различные образовательные технологии, в том числе технологии электронного обучения.....	30
Освоение учебной дисциплины предусматривает использование в учебном процессе активных и интерактивных форм проведения учебных занятий в форме деловых и ролевых игр, разбор конкретных ситуаций, тренинги в сочетании с внеаудиторной работой с целью формирования и развития профессиональных навыков обучающихся. Удельный вес учебных занятий, проводимых в интерактивных формах составляет не менее 30% аудиторных занятий. При освоении учебной дисциплины предусмотрено применением электронного обучения. Учебные часы предусматривают классическую контактную работу преподавателя с обучающимся в аудитории и контактную работу посредством электронной информационно-образовательной среды в синхронном и асинхронном режиме (вне аудитории) посредством применения возможностей компьютерных технологий (электронная почта, электронный учебник, тестирование, вебинар, видеофильм, презентация, форум и др.).....	30
Методика применения дистанционных образовательных технологий при реализации учебной дисциплины «Политическое, социально-культурное, экономическое и правовое пространство России и мира» представлена в приложениях основной профессиональной образовательной программы по направлению подготовки «направлению подготовки 46.03.01 История (бакалавриат).....	30
В рамках учебной дисциплины «Политическое, социально-культурное, экономическое и правовое пространство России и мира» предусмотрены встречи с руководителями и работниками организаций, деятельность которых связана с направленностью (профилем) реализуемой основной профессиональной образовательной программы.....	30
Лист регистрации изменений.....	31

1. Общие положения

1.1. Цель и задачи учебной дисциплины.

Целями учебной дисциплины «Политическое, социально-культурное и правовое пространство России и мира» являются приобретение студентами знаний, умений и навыков, необходимых для их профессиональной деятельности, расширение их профессионального кругозора, развитие у будущих профессиональных международных специалистов способности к системному анализу и осмыслению процессов развития международных отношений, пониманию целостности и своеобразия международной обстановки, выявлению логики текущих международных событий и их адекватной компетентной оценке на основе глубокого и всестороннего изучения мирового пространства в историческом континууме смены политических режимов, развития политических институтов, архетипов, совокупности ценностных ориентаций и культурных идентичностей; ознакомление со спецификой формирования и развития Евросоюза как политического института; определить место и роль России в мировом пространстве; изучить цивилизационную парадигму в аспекте нации и дискурс отдельной «русской или российской цивилизации». А также формирование у студентов теоретических и методологических основ комплексного политологического и междисциплинарного анализа мультиэтнических и многонациональных пространств и сравнительного анализа российского пространства в глобальном контексте.

1.2. Место учебной дисциплины в структуре основной профессиональной образовательной программы.

Учебная дисциплина «Политическое, социально-культурное и правовое пространство России и мира» реализуется в базовой части общепрофессионального модуля основной профессиональной образовательной программы по направлению подготовки 46.03.01 «История» очной формы обучения.

Изучение учебной дисциплины «Политическое, социально-культурное и правовое пространство России и мира» корреспондируется с изучением материала учебной дисциплины «Введение в специальность».

Изучение учебной дисциплины «Политическое, социально-культурное и правовое пространство России и мира» является базовым для последующего освоения программного материала учебных дисциплин профессионального модуля: «История до XIX века», «История XIX – начала XX века», «История XX века», «История современной России».

1.3. Планируемые результаты обучения по учебной дисциплине в рамках планируемых результатов освоения основной профессиональной образовательной программы.

В результате освоения учебной дисциплины обучающийся должен демонстрировать следующие результаты:

Категория компетенций	Код компетенции	Формулировка компетенции	Код и наименование индикатора достижения компетенции	Результаты обучения
Разработка и реализация проектов	УК-2	Способен определять круг задач в рамках поставленной цели и	УК-2.1. Формулирует совокупность взаимосвязанных задач, обеспечивающих	<i>Знать:</i> основные нормативные правовые акты в области своей профессиональной деятельности

		выбирать оптимальные способы их решения, исходя из действующих правовых норм, имеющихся ресурсов и ограничений	достижение цели с учетом действующих правовых норм. УК-2.2. Оценивает потребность в ресурсах и планирует их использование при решении задач в профессиональной деятельности. УК-2.3. Проектирует решение задачи, выбирая оптимальный способ ее решения. УК-2.4. Оценивает вероятные риски и ограничения в выборе решения поставленных задач.	<p><i>Уметь:</i> в рамках поставленной цели сформулировать задачи, обеспечивающие ее достижение</p> <p><i>Владеть:</i> способами принятия обоснованных решений в различных областях жизнедеятельности</p>
Командная работа и лидерство	УК-3	Способен осуществлять социальное взаимодействие и реализовывать свою роль в команде	<p>УК-3.1. Понимает требования ролевой позиции в командной работе и эффективность использования стратегии сотрудничества для достижения поставленной цели.</p> <p>УК-3.2. Определяет свою роль в команде, эффективно взаимодействует с другими членами команды, в том числе участвует в обмене информацией, знаниями и опытом в интересах выполнения командной задачи.</p>	<p><i>Знать:</i> основные приемы и нормы социального взаимодействия, принципы командной работы</p> <p><i>Уметь:</i> применять основные методы и нормы социального взаимодействия для реализации своей роли и взаимодействия внутри команды</p> <p><i>Владеть:</i> методами и приемами социального взаимодействия и работы в команде</p>

2. Объем учебной дисциплины, включая контактную работы обучающегося с преподавателем и самостоятельную работу обучающегося

Общая трудоемкость учебной дисциплины составляет 3 зачетные единицы.

Вид учебной работы	Всего часов	Семестры	
		1	2
Аудиторные учебные занятия, всего	30	30	
В том числе:			
Учебные занятия лекционного типа	18	18	
Учебные занятия семинарского типа	12	12	
Лабораторные занятия			
Самостоятельная работа обучающихся, всего	24	24	
В том числе:			
Подготовка к лекционным и практическим занятиям, самостоятельное изучение разделов дисциплины в ЭИОС	9	9	
Выполнение практических заданий	12	12	
Рубежный текущий контроль	3	3	
Контактная работа в ЭИОС	24	24	
Вид промежуточной аттестации (зачет, экзамен)	экзамен	экзамен	
Общая трудоемкость учебной дисциплины (з.е.)	3	3	

3. Содержание учебной дисциплины

3.1. Учебно-тематический план по очной форме обучения

Объем учебных занятий составляет **108** часов, Объем самостоятельной работы – **24** часа, контроль – **36** час.

№ п/п	Раздел, тема	Виды учебной работы, академических часов						
		Всего	Самостоятельная работа, в т.ч. промежуточная аттестация	Контактная работа обучающихся с преподавателем				
				Всего	Лекционного типа	Семинарского типа	Лабораторные занятия	Контактная работа в ЭИОС
1	2	3	4	5	6	7	8	9
	Раздел 1. Цивилизация vs культура vs цивилизационное пространство. Основные концепции цивилизационного подхода. Типологии и классификации цивилизаций. Цивилизационные подходы в политологии. Типы цивилизаций в диахронии и синхронии. Постиндустриальная цивилизация, «глобальная деревня» и национальные пространства в эпоху	24	8	8	6	4		8

	киберкоммуникации и киберинформации. Концепции: «Запад-Восток-Россия», «Европа-Азия-Евразия» и др.							
	Тема 1.1. Цивилизация vs культура vs цивилизационное пространство. Основные концепции цивилизационного подхода. Типологии и классификации цивилизаций. Цивилизационные подходы в политологии.	12	4	4	3	2		4
	Тема 1.2. Типы цивилизаций в диахронии и синхронии.	12	4	4	3	2		4
	Раздел 2. Западное и европейское vs российское политическое, социально-культурное и правовое пространство. Особенности развития демократии и формирования гражданского общества, политических систем и институтов, идеологических идентичностей и идеологических движений, современные вызовы, тренды развития.	24	8	8	6	4		8
	Тема 2.1. Социально-культурное и политическое пространство Европы. Границы Запада vs Европы.	12	4	4	3	2		4
	Тема 2.2. Российско-западный цивилизационный диалог в историческом континууме.	12	4	4	3	2		4
	Раздел 3. Восточное и азиатское vs российское политическое, социально-культурное и правовое пространство. Особенности развития демократии и формирования гражданского общества, политических систем и институтов, идеологических идентичностей и идеологических движений, современные вызовы, тренды развития.	24	8	8	6	4		8
	Тема 3.1. Границы восточного цивилизационного пространства.	12	4	4	3	2		4
	Тема 3.2. Российско-азиатский цивилизационный диалог в историческом континууме.	12	4	4	3	2		4
	Форма промежуточной аттестации	Экзамен – 36 ч.						
	Общий объем часов	108	24	54	18	12		24

4. Учебно-методическое обеспечение самостоятельной работы обучающихся по учебной дисциплине

4.1. Виды самостоятельной работы обучающихся по дисциплине

Раздел, тема	Всего СРС +	Виды самостоятельной работы обучающихся, в т.ч. контроль
--------------	-------------	--

	контроль	Академическая активность, час	Форма академической активности	Выполнение практ.	Форма практического	Рубежный текущий	Форма рубежного текущего контроля	Контроль (промежут)
Раздел 1. Цивилизация vs культура vs цивилизационное пространство. Основные концепции цивилизационного подхода. Типологии и классификации цивилизаций. Цивилизационные подходы в политологии. Типы цивилизаций в диахронии и синхронии. Постиндустриальная цивилизация, «глобальная деревня» и национальные пространства в эпоху киберкоммуникации и киберинформации. Концепции: «Запад-Восток-Россия», «Европа-Азия-Евразия» и др.	8	2	Подготовка к лекционным и практическим занятиям, самостоятельное изучение раздела в ЭИОС	4	дискуссия, доклад	1	реферат	1
Раздел 2. Западное и европейское vs российское политическое, социально-культурное и правовое пространство. Особенности развития демократии и формирования гражданского общества, политических систем и институтов, идеологических идентичностей и идеологических движений, современные вызовы, тренды развития.	8	2	Подготовка к лекционным и практическим занятиям, самостоятельное изучение раздела в ЭИОС	4	кейс-задания	1	Дискуссия, доклад	1
Раздел 3. Восточное и азиатское vs российское политическое, социально-культурное и правовое пространство. Особенности развития демократии и формирования гражданского общества, политических систем и институтов, идеологических идентичностей и идеологических движений, современные вызовы, тренды развития.	8	2	Подготовка к лекционным и практическим занятиям, самостоятельное изучение раздела в ЭИОС	4	дискуссия	1	доклад	1
Общий объем, часов	24	6		12		3		3
Форма промежуточной аттестации	1 семестр - экзамен							

4.2. Методические указания к самостоятельной работе по дисциплине («модулю»)

Модуль 1. Политическое, социокультурное и правовое пространство мира. Цивилизационный подход.

Раздел 1. Цивилизация vs культура vs цивилизационное пространство. Основные концепции цивилизационного подхода. Типологии и классификации цивилизаций. Цивилизационные подходы в политологии. Типы цивилизаций в диахронии и синхронии. Постиндустриальная цивилизация, «глобальная деревня» и национальные пространства в эпоху киберкоммуникации и киберинформации. Концепции: «Запад-Восток-Россия», «Европа-Азия-Евразия» и др.

Цель: дать представление о цивилизации как явлении и понятии, чтобы сформировать у студентов способность анализировать локальные явления в глобальном контексте, расширить и углубить мировоззренческую перспективу, научить применять в профессионально-ориентированных задачах цивилизационный подход.

Перечень изучаемых элементов содержания

Этапы становления понятия «цивилизация», соотношение понятий «культура» и «цивилизация», многообразие определений «цивилизации». Основные концепции цивилизационного подхода. Типология цивилизаций; восточные и западные типы цивилизации; этническая и национальная, глобальная и локальная цивилизация. Цивилизация как система. Классификации цивилизаций. «Цивилизация» как предмет политологии, культурная и цивилизационная парадигма определения нации. Протоцивилизации. Культура ранних цивилизаций. Античность как тип цивилизации. Цивилизации средневекового Запада. Арабo-мусульманская цивилизация. Европейская цивилизация Нового времени. Россия в диалоге цивилизаций. История развития концепций взаимоотношения российской и иных цивилизаций. Теории Запад-Восток-Иное (Россия), Европа-Азия-Евразия. Становление постиндустриальной цивилизации. Идеиные основы модернизма, постмодернизма и глобальные катаклизмы XX века. Информационная революция (Э. Тоффлер, Д. Белл), «массовое общество» (Х. Ортега-и-Гассет), переход от «Галактики Гуттенберга» (М. Мак-Люэн) к «Галактике интернета» (М. Кастельс). Программы культурной адаптации и ассимиляции для мигрантов: Азия, Европа, Россия. Культурные диверсификации, ассимиляция, адаптация и другие мигрантские стратегии. Культурная интерференция, сбой в межкультурной коммуникации и политические следствия: опыт Азии, Европы, России. Американизация как глобальный тренд. Дискуссии о постмодернизме. Постмодерн в культуре, «Номо ludens», шифт от «галактики Гуттенберга» к «Галактике интернета» (информационная цивилизация) и вызовы культурному миру Европы. Тенденции и перспективы развития современной культуры. Социокультурные проблемы современности в контексте диалога культур.

Вопросы для самоподготовки:

1. Историзм и идея целостности культуры (Д. Вико).
2. Идея прогресса и многовариантности культурно-исторического процесса (И.Г. Гердер, Ж.-Ж. Руссо).
3. Природа и свобода как мир необходимости и мир культурного творчества (И. Кант).
4. Эстетизация культуры и немецкий романтизм (Гете, Шиллер, Ф. Шлегер).
5. Эволюционистская теория культуры (Л. Морган, Э. Тайлор).
6. Психоаналитические теории культуры (З.Фрейд, К.Г. Юнг).
7. Феноменологические концепции культуры (П.А. Флоренский, А.Ф.Лосев, М. Бахтин).
8. Структуралистская модель культуры (К. Леви-Строс, М. Фуко, Р.Барт).
9. Игровая теория культуры (Й. Хейзинга).
10. Ф.Бродель «Материальная цивилизация, экономика и капитализм, XV-XVIII вв.», «Грамматика цивилизаций».
11. Духовно-материальный характер цивилизации.
12. Цивилизация как локально-историческая общность людей.
13. Цивилизация как система.

14. Культурно-историческая типология цивилизаций: Н.Я. Данилевский, О. Шпенглер.
15. Историческая динамика цивилизаций: А. Тойнби, П. Сорокин
16. Первобытный синкретизм, неолитическая революция, предпосылки возникновения ранних цивилизаций
17. Цивилизация Месопотамии, Древнего Египта, древней Мезоамерики
18. Крито-микенская цивилизация, культура классической Греции, цивилизация античной периферии (эллинизма), цивилизация Рима.
19. Влияние христианской религии и церкви на развитие европейской цивилизации. Культура «монастыря» и «замка», средневековый город, цивилизация Византии.
20. Начало мусульманской эры, коран как историко-культурный памятник, арабо-мусульманская цивилизация в современном мире. Влиянии исламской цивилизации на европейскую.
21. Развитие итальянских городов-республик, возникновение исторического взгляда на культуру, новое понимание времени и пространства, крушение религиозного универсализма.
22. Начало промышленной революции. Идея прогресса как ценностная доминанта техногенной цивилизации. Революция в науке и в промышленном производстве.
23. Истоки российской цивилизации. Ключевые факторы развития российской цивилизации. Характеристика основных этапов развития российской цивилизации. Российская цивилизация и евразийство.
24. Цивилизация «модерна», «постмодерна», постиндустриального информационного общества, вызовы современной цивилизации.

Раздел 2. Западное и европейское vs российское политическое, социально-культурное и правовое пространство. Особенности развития демократии и формирования гражданского общества, политических систем и институтов, идеологических идентичностей и идеологических движений, современные вызовы, тренды развития.

Цель: Сформировать критическое осмысление границ Запада. Сформировать знания о социально-культурном и политическом пространстве Европы. Сформировать у студентов способность анализировать российские политические, социально-культурные и правовые феномены в сравнительной перспективе, развить способности к кооперации на международном уровне, воспитать толерантность и способности решать международные конфликты при помощи переговоров на основе глубокого знания культур партнеров.

Перечень изучаемых элементов содержания

ЕС как политическая система нового типа, концепции «Единой Европы» и многообразие проектов объединения Европы.

Исторические вехи европейской интеграции.

Оформление европейской культуры и цивилизации.

Политическая культура Запада, политические и правовые учения.

Особенности европейского гражданского общества.

Архетипы западной молодежи. Традиционно «западные» ценности и вызовы миграционного кризиса 2015.

Европейское культурное пространство как политический концепт.

Официальная риторика европеизации.

Неприкосновенный культурный запас, коллективная память и вызовы единого культурного пространства Европы. Европа: современная социокультурная ситуация в контексте глобализации и усиления интенсивности миграции.

Проблемы развития западноевропейской культурной интеграции.

Единая европейская идентичность и единое культурное пространство Европы.

Европеизация памяти постсоциалистической части Европы. Конструирование национальной идентичности как европейской и трудности перевода в странах бывшего социалистического блока.

Политическая структуризация культурной идентичности в Единой Европе.

Современная западная цивилизация: западный культурный канон и миграционная политика.

Западная цивилизация и российская национальная идентичность.

Развитие русской национальной идеи в диалоге с Западом: от Чаадаева-Кириевского-Хомякова-уваровской триады до сегодняшних дней.

Россия как часть европейского или азиатского пространства на базе сравнительного анализа канонов. Культурный канон Европы vs культурный канон России: сравнительный анализ.

Архетипы европейской молодежи по сравнению с архетипами российской молодежи.

Вопросы для самоподготовки:

1. Особенности развития демократии и формирования гражданского общества, политических систем и институтов на Европейском пространстве.

2. Особенности развития идеологических идентичностей и идеологических движений.

3. Концепция происхождения индоевропейцев (Гамкрелидзе и Иванов)

4. Современные западные СМИ о концепции Единой Европы, традиционных западных ценностях, особенностях европейского гражданского общества.

5. Современные российские СМИ о европейской толерантности, идее Единой Европы, западном миграционном кризисе.

6. Современные российские нормативные документы, определяющие официальную оценку состояния западного политического, социально-культурного и правового пространства.

7. Проблемы постсоветского и постсоциалистического европейского пространства.

8. Чаадаев и его философические письма о противостоянии российской и западной цивилизаций

9. Мессианская роль России в концепциях славянофилов.

10. Роль религии в диалоге российской и западной культур.

11. Византийско-греческие истоки русской культуры. Возникновение русской летописи («Повесть временных лет», «Слово о полку Игореве»), Зодчество, иконопись, литературные памятники русского средневековья. Реформы Петра I: модернизация и европеизация общества. Культурная трансформация России в XIX в.

12. Концепции мессианского типа русской цивилизации, русского человека с его стремлением к идеалу, правде, установлению высшего божественного порядка на Земле.

13. Проблемы самобытности российской цивилизации в глобальном контексте постиндустриального общества.

14. Своеобразие евразийской оценки российского типа цивилизации и его роли в историческом процессе.

Раздел 3. Восточное и азиатское vs российское политическое, социально-культурное и правовое пространство. Особенности развития демократии и формирования гражданского общества, политических систем и институтов, идеологических идентичностей и идеологических движений, современные вызовы, тренды развития.

Цель: Сформировать критическое осмысление границ Востока. Сформировать знания о социально-культурном и политическом пространстве Азии в сравнительной перспективе по сравнению с Европой. Подвергнуть критическому анализу представление о единстве азиатского пространства, подготовить к прогнозному анализу. Изучить многообразие социально-культурных и политических форм Азии, познакомить с азиатскими культурными канонами,

переосмыслить утверждение « 21 век – век азиатской цивилизации». Механизмы становления и развития социально-культурного пространства Азии как системы ценностей и смыслов. Контуры и ориентиры Азии как политического пространства. Многообразие социально-политических и культурных форм в современной Азии. Сформировать у студентов способность анализировать российские политические, социально-культурные и правовые феномены в сравнительной перспективе, развить способности к кооперации на международном уровне, воспитать толерантность и способности решать международные конфликты при помощи переговоров на основе глубокого знания культур партнеров.

Перечень изучаемых элементов содержания

Современные цивилизации Востока в историческом континууме. Политическое пространство Азии: центры и периферия в историческом континууме. Особенности политических процессов и институтов по сравнению с Западом. Специфика развития гражданского общества. Архетипы и традиционные ценности Востока и вызовы 21 века. Россия – Азия: диалоги цивилизаций, векторы международного сотрудничества. Развитие русской национальной идеи в диалоге с Востоком. Политические последствия евразийства: мифы, реальность, прогнозы. «Поворот к Азии» как политическая доктрина России: история и современность. Россия как часть европейского или азиатского пространства на базе сравнительного анализа канонов. Культурный канон Азии vs культурный канон России: сравнительный анализ. Россия vs Азия в развитии философских идей о русской национальной идентичности.

Вопросы для самоподготовки:

1. Особенности развития демократии и формирования гражданского общества, политических систем и институтов в странах Азии.
2. Особенности развития идеологических идентичностей и идеологических движений в странах Азии.
3. Современные российские нормативные документы, определяющие официальную оценку состояния политического, социально-культурного и правового пространства Азии.

ПРАКТИЧЕСКИЕ ЗАДАНИЯ К РАЗДЕЛАМ

Форма практического задания: реферат; эссе; доклад; кейс-задания; дискуссии; контрольная работа; курсовая работа, проект; практикум по решению задач; лабораторный/практический практикум, расчетно-графические работы; расчетное практическое задание и т.д.

Система оценки качества сформированных компетенций по итогам освоения дисциплины

Рекомендуемые формы текущего контроля

1. Контрольная работа

2. Реферат

2.1. Требования к выполнению реферата:

Реферат должен основываться на анализе и синтезе научных первоисточников по определенной проблеме. При написании реферата необходимо использовать, по крайней мере, 1-2 первоисточника и 3-5 научных изданий. В реферате должна быть раскрыта тема, структура должна соответствовать теме и быть отражена в оглавлении, размер работы – 10-15 стр. печатного текста, снабженного сносками и списком использованной литературы.

2.2. Критерии оценки реферата:

В реферате должно быть системно-структурированное изложение проблемы, план, четкое определение понятий, необходимых для раскрытия темы, обобщение и выводы по исследуемой теме, уровень использования фундаментальных трудов отечественных и зарубежных авторов

по заданной теме, практическая направленность реферата, уровень красноречия при выступлении с рефератом, ведении полемики, дискуссии.

«Отлично» – оцениваются рефераты, содержание которых основано на глубоком и всестороннем знании темы, изученной литературы, изложено логично, аргументировано и в полном объеме. Основные понятия, выводы и обобщения сформулированы убедительно и доказательно.

«Хорошо» – оцениваются рефераты, основанные на твердом знании исследуемой темы. Возможны недостатки в систематизации или в обобщении материала, неточности в выводах. Студент твердо знает основные категории, умело применяет их для изложения материала.

«Удовлетворительно» – оцениваются рефераты, которые базируются на знании основ предмета, но имеются значительные пробелы в изложении материала, затруднения в его изложении и систематизации, выводы слабо аргументированы, в содержании допущены теоретические ошибки.

«Неудовлетворительно» – оцениваются рефераты, в которых обнаружено неверное изложение основных вопросов темы, обобщений и выводов нет. Текст реферата целиком или в значительной части дословно переписан из первоисточника без ссылок на него. Однако осмысленное переложение своими словами учебного и научного текста допустимо. Работа, выполненная с нарушением указанных требований, не рецензируется и возвращается студенту на доработку.

3. Доклад

3.1. Требования к выполнению доклада:

Доклад – вид самостоятельной работы, используется в учебных и внеаудиторных занятиях, который способствует формированию навыков исследовательской работы, расширяет познавательные интересы, приучает практически мыслить. При подготовке доклада по заданной теме следует составить план и основные источники. Работая с источниками, следует систематизировать полученные сведения, сделать выводы и обобщения. Доклад по объёмной теме могут выполнять два-три студента, между которыми распределяются вопросы выступления.

3.2. Критерии оценки доклада:

Соответствие теме, глубина проработки материала, наличие научных и учебных актуальных источников, использование новейших работ по теме, систематизация материала, обобщения и выводы. Доклад, соответствующий данным критериям, максимально может быть оценен в 5 баллов. Минимальная оценка доклада составляет 3 балла.

4. Эссе

4.1. Требования к выполнению эссе:

В эссе должна присутствовать четко выраженная авторская позиция, использоваться примеры, аналогии, ассоциации. Свободная композиция текста должна быть подчинена внутренней логике.

4.2. Критерии оценки эссе:

Оценивается степень самостоятельности автора, уровень обоснованности своих выводов в возможной полемике с другими авторами, четкая формулировка проблемы (вопроса). Эссе, соответствующее данным критериям, может быть оценено в 5-7 баллов.

5. Творческое задание

5.1. Примерные задания:

Составление и разработка тестов, кроссвордов, реферирование, рецензирование научных статей и работ, анализ конкретных событий, портретные очерки, эссе на заданную тему.

5.2. Требования к выполнению творческого задания:

Творческие задания могут обобщать материал, предусматривать комплексное изучение различных источников, демонстрируют не только выявление знаний, но и понимание сущности изучаемых предметов, умение самостоятельно делать выводы и обобщения, творчески использовать знания и навыки.

5.3. Критерии оценки творческого задания:

Соответствие изучаемой дисциплине, глубина проработки материала, правильность и полнота использования источников, наличие выводов. Творческое задание, соответствующее данным критериям, может быть оценено в 5-7 баллов.

6.Тестирование

6.1.Критерии оценки результатов тестирования:

однозначность ответа при наличии вариантов выбора, в открытых вопросах – должна быть представлена точная обоснованная информация.

Модуль 1. (1 семестр)

ПРАКТИЧЕСКОЕ ЗАДАНИЕ К РАЗДЕЛУ 1

Форма рубежного контроля – обсуждение в формате круглого стола.

1. Известный русский философ и богослов В. С. Соловьев писал: «...Мы должны рассматривать человечество в его целом как великое собирательное существо или социальный организм, живые члены которого представляют разные нации. С этой точки зрения очевидно, что ни один народ не может жить в себе, чрез себя и для себя, но жизнь каждого народа представляет лишь определенное участие в общей жизни человечества» .

- Согласны ли вы с этим высказыванием?
- Какое понимание термина «цивилизация» целесообразно использовать для анализа высказывания В. С. Соловьева? Свою точку зрения обоснуйте.

2. Прочитайте выдержки из письма К. Маркса русской революционерке Вере Засулич (1849 -1919):

«Частная собственность, основанная на личном труде... вытесняется капиталистической частной собственностью, основанной на эксплуатации чужого труда, на труде наемном... В этом, совершающемся на Западе процессе дело идет, таким образом, о превращении одной формы частной собственности в другую форму частной собственности. У русских же крестьян пришлось бы, наоборот, превратить их общую собственность в частную собственность.

Анализ, представленный в «Капитале», не дает, следовательно, доводов ни за, ни против жизнеспособности русской общины. Но специальные изыскания, которые я произвел на основании материалов, почерпнутых мной из первоисточников, убедили меня, что эта община является точкой опоры социального возрождения России, однако для того чтобы она могла функционировать как таковая, нужно было бы прежде всего устранить тлетворные влияния, которым она подвергается со всех сторон, а затем обеспечить ей нормальные условия свободного развития» .

Сравните идеи К. Маркса с идеями российского писателя А. И. Солженицына (1918 – 2008) из его статьи «Как нам обустроить Россию» (1990) .

«Демократия малых пространств веками существовала и в России. Это был сквозь все века русский деревенский мир, а в иные поры - городские веча, казацье самоуправление. С конца прошлого века росла и проделала немалый путь еще одна форма его - земство, к сожалению, только уездное и губернское, без корня волостного земства и без обвершения всероссийским. Октябрьский переворот насильственно сломал всякое земство, заменив его советами, от самого начала подмятыми компартией. Всей историей с 1918-го эти советы опорочены: они никогда не были реальным самоуправлением на каком-либо уровне. Вносимые сейчас робкие избира-тельные изменения тоже не могут эту форму спасти: она не обеспечивает местных интересов с их влиянием через всю структуру снизу вверх. Я полагаю, что «советы депутатов» надо, шаг за шагом, снизу вверх, заменить земской системой» .

- Являлся ли, по Марксу, путь капиталистического развития неизбежным для России?
- Существовали ли иные варианты российского перехода к социализму?
- Какие идеи А. И. Солженицына перекликаются с идеями К. Маркса?

- Сохраняют ли актуальность высказанные здесь идеи?

ПРАКТИЧЕСКОЕ ЗАДАНИЕ К РАЗДЕЛУ 2

Форма проведения практических занятий – кейс-задания

Примерный перечень кейс-заданий к разделу 2:

Кейс-задание 1.

Проанализировать концепцию Киреевского, изложенную в Киреевский, И. (1852) «О характере просвещения Европы и о его отношении к просвещению России»

http://my-shop.ru/_files/product/pdf/118/1175274.pdf (introduction),

<http://lib.pravmir.ru/library/readbook/292> (полный текст) с точки зрения анализа истоков европейского либерализма

Кейс-задание 2.

Критически переосмыслить концепцию Хомякова, изложенную в Хомяков, А.С. "Несколько слов православного христианства о западных вероисповеданиях. По поводу брошюры г. Лоранси". <http://www.vehi.net/khomyakov/katolichestvo.html> в контексте современных вызовов европейской политической системы.

Кейс-задание 3

Проанализировать взгляд на российскую культурную идентичность и национальную идею, изложенные в статье «Если мы не Запад, то кто мы?»

<http://www.novayagazeta.ru/arts/65180.html> . Сформулировать главные идеи автора, определить идеологическую позицию автора, дать критическую оценку точке зрения автора (согласиться или не согласиться), высказать собственную точку зрения по поводу соотношения национальной идеи и культурной идентичности.

Кейс-задание 4

Прочитайте материал, выложенный по ссылке "Хрестоматия к разделу 2. Тема 2.2". Это фрагменты сборника статей Ричарда Пайпса, Два пути России. М. Алгоритм. 2015. посвященные пяти крупным темам.

1. Две перспективы русской истории
2. Российская империя, СССР и Россия
3. Россия встала на неверный путь
4. Русские боятся демократии
5. Россия уйдет из Украины

Разделившись на пары, подготовьте критическое эссе по одной из статей из пяти рубрик и выступление на семинарском занятии. Эти статьи - это квинтэссенция западного взгляда на положение российского политического, социально-культурного и правового пространства относительно западного и восточного, а также на особенности этого российского пространства. В эссе надо критически осмыслить статью Пайпса и высказать свое мнение, ответив на такие вопросы:

- Согласны ли вы с какими-то мнениями западных политологов? Если согласны, то почему? Если против, то почему?
- Каковы, на ваш взгляд, субъективные причины того, что Россию именно таким образом воспринимают на Западе?
- Что должна, по вашему мнению, сделать Россия, чтобы донести до запада свое представление о собственном политическом и социально-культурном пространстве и его особенностях.

ПРАКТИЧЕСКОЕ ЗАДАНИЕ К РАЗДЕЛУ 3

Форма работы на практическом занятии: дискуссия по поставленным вопросам

Прочитайте и обдумайте идеи выдающегося русского мыслителя П. А. Чаадаева (1794-1856)

«Мир искони делился на две части - Восток и Запад. Это не только гео-графическое деление, но также и порядок вещей, обусловленный самой природой разумного существа: это - два принципа, соответствующие двум динамическим силам природы, две идеи, обнимающие весь жизненный строй человеческого рода. Сосредоточиваясь, углубляясь, замыкаясь в са-мом себе, созидался человеческий ум на Востоке; раскидываясь вовне, излучаясь во все стороны, борясь со всеми препятствиями, развивается он на Западе. По этим первоначальным данным естественно сложилось общество. На Востоке мысль, углубившись в самое себя, уйдя в тишину, скрывшись в пустыню, предоставила общественной власти распоряжение всеми благами земли; на Западе идея, всюду кидаясь, вступаясь за все нуж-ды человека, алкая счастья во всех его видах, основала власть на принципе права; тем не менее и в той, и в другой сфере жизнь была сильна и пло-дотворна; там и здесь человеческий разум не имел недостатка в высоких вдохновениях, глубоких мыслях и возвышенных созданиях. Первым высту-пил Восток и излил на землю потоки света из глубины своего уединенного созерцания; затем пришел Запад со своей всеобъемлющей деятельностью, своим живым словом и всемогущим анализом, овладел его трудами, кон-чил начатое Востоком и, наконец, поглотил его в своем широком охвате. Но на Востоке покорные умы, коленопреклоненные перед историческим авторитетом, истощились в безропотном служении священному для них принципу и в конце концов уснули, замкнутые в своем неподвижном синтезе, не догадываясь о новых судьбах, которые готовились для них; между тем на Западе они шли гордо и свободно, преклоняясь только пред авторите-том разума и неба, останавливаясь только пред неизвестным, непрестанно устремив взор в безграничное будущее. И здесь они еще идут вперед - вы это знаете; и вы знаете также, что со времени Петра Великого и мы думали, что идем вместе с ними.<...>

Мы живем на востоке Европы – это верно, и тем не менее мы никогда не принадлежали к Востоку. У Востока своя история, не имеющая ничего общего с нашей. Ему присуща, как мы только что видели, плодотворная идея, которая в свое время обусловила громадное развитие разума, которая исполнила свое назначение с удивительной силою, но которой уже не су-ждено снова проявиться на мировой сцене. Эта идея поставила духовное начало во главу общества; она подчинила все власти одному ненарушимому высшему закону – закону истории; она глубоко разработала систему нрав-ственных иерархий; и хотя она освободила ее от всякого внешнего воз-действия и отметила печатью удивительной глубины. У нас не было ничего подобного. Духовное начало, неизменно подчиненное светскому, никогда не утвердилось на вершине общества; исторический закон, традиция, ни-когда не получал у нас исключительного господства; жизнь никогда не уст-раивалась у нас неизменным образом; наконец, нравственной иерархии у нас никогда не было и следа».

П.А. Чаадаев. Апология сумасшедшего .

Составьте сравнительную таблицу и укажите в ней характерные черты западной и восточной цивилизаций в понимании П. А. Чаадаева.

О какой плодотворной идее восточной цивилизации говорит П. А. Чаадаев?

Почему П. А. Чаадаев не относит Россию к восточному цивилизационному пространству?

РУБЕЖНЫЙ КОНТРОЛЬ К РАЗДЕЛАМ

Модуль 1. (1 семестр)

РУБЕЖНЫЙ КОНТРОЛЬ К РАЗДЕЛУ 1.

Форма рубежного контроля – реферат. Примерный перечень тем рефератов к **Разделу 1:**

1. Подходы к пониманию культуры, сложившиеся начиная со второй половины XVIII в.
2. Основные положения классической теоретической модели культуры.
3. Историзм и идея целостности культуры (Д. Вико)

4. Идея прогресса и многовариантности культурно-исторического процесса (И.Г. Гердер, Ж.-Ж. Руссо)
5. Эволюционистская теория культуры (Л. Морган, Э. Тайлор)
6. Психоаналитические теории культуры (З.Фрейд, К.Г. Юнг). Культура и архетипы (К.Г.Юнг).
7. «Идеи к философии истории» И. Гердера.
8. Феноменологические концепции культуры (П.А. Флоренский, А.Ф.Лосев, М. Бахтин)
9. Структуралистская модель культуры (К. Леви-Строс, М. Фуко, Р.Барт)
10. Игровая теория культуры (Й. Хейзинга)
11. Культура как взаимосвязь символических форм (Э. Кассирер)
12. Критическая концепция культуры Ф.Ницше
13. Сущность и трагедия культуры в трактовке Г.Зиммеля
14. Истоки традиции противопоставления «культуры» и «цивилизации» (И. Кант)
15. Этноисторическая концепция цивилизаций (Ф. Гизо)
16. Этнографическая концепция цивилизаций (Т. Жюффруа)
17. Концепция «исторических» и «неисторических» народов и развитие цивилизаций.
18. Культурная и цивилизационная парадигма определения нации.
19. Школа «Анналов» и концепция цивилизации и культуры Ф. Броделя
20. Соотношение цивилизации и варварства в понимании К.Тацита и М.Монтеня, Л. Моргана, Ф. Энгельса
21. Понимание соотношения «культуры» и «цивилизации» у Н. Бердяева, у О. Шпенглера. Понимание культуры как сложившейся в веках историко-культурной целостности у О. Шпенглера и А. Тойнби. Разница в понимании «историко-культурных целостностей» у О. Шпенглера и А. Тойнби
22. Г.Альмонд и С. Верба о политической и гражданской культуре. «Социальное пространство» П. Бурдьё
23. Циклические концепции развития культур и цивилизаций (Н.Я. Данилевский, О. Шпенглер, А. Тойнби, П. Сорокин).
24. А.Тойнби о типологии и генезисе цивилизаций.
25. Циклически-волновая концепция социокультурного развития П. Сорокина.
26. «Волновая» концепция развития цивилизаций Э.Тоффлера.
27. Теория «общественно-экономических формаций» К. Маркса – надо выверить по пособию и возможно изменить часть вопросов.
28. Протоцивилизации.
29. Концепция происхождения индоевропейцев (Гамкрелидзе, Иванов).
30. Первобытный синкретизм, неолитическая революция.
31. Предпосылки возникновения ранних цивилизаций.
32. Цивилизации Месопотамии.
33. Цивилизации Древнего Египта.
34. Цивилизации Древней Мезоамерики.
35. Античность как тип цивилизации .
36. Крито-микенская цивилизация.
37. Цивилизация античной периферии (эллинизма).
38. Византия.
39. Древние восточные цивилизации.
40. Традиционный и техногенный типы цивилизационного развития и их базисные ценности.
41. Теория единой цивилизации и "конец истории" Ф.Фукуямы.
42. А.Тоффлер: концепция "третьей волны" в развитии цивилизации.
43. Информационная революция и становление постиндустриальной цивилизации.
44. Идеиные основы модернизма и постмодернизма,
45. Концепция постиндустриального общества Д.Белла.
46. Теория «осевого времени» К.Ясперса.

47. «Материальная цивилизация, экономика и капитализм» Ф. Броделя.
48. «Массовое общество» и феномен «массовой культуры» (Х. Ортега-и-Гассет).
49. Концепция «одномерного человека» (Г. Маркузе).
50. «Мировое правительство» как зарождающийся политический институт.
51. Концепция столкновения цивилизаций и классификация цивилизаций Самюэля Хантингтона.
52. Переход от «Галактики Гуттенберга» и «глобальной деревни» (М. Маклюэн) к «Галактике интернета» и «сетевому обществу» (М. Кастельс).

РУБЕЖНЫЙ КОНТРОЛЬ К РАЗДЕЛУ 2

Форма рубежного контроля: дискуссия в форме круглого стола с докладами (с презентациями, регламент до 5 минут).

Тема дискуссии: Цивилизационный диалог между Западом и Россией в историческом континууме.

Примерный перечень тем докладов для круглого стола к разделу 2:

1. Информационное (постиндустриальное) общество и границы российского и западного цивилизационных пространств.
2. Современная национальная политика России в контексте столкновения цивилизаций и в глобальном контексте постиндустриального общества.
3. Особенности российского либерализма по сравнению с западным (по книге Интернет и идеологические движения в России).
4. Особенности российского левого движения по сравнению с западным (по книге Интернет и идеологические движения в России).
5. Особенности российского национализма по сравнению с западным (по книге Интернет и идеологические движения в России).
6. Гражданские права в России и на Западе.
7. Свободы в России и на Западе на примере свободы слова.
8. Независимое правосудие в России и на Западе.
9. Гражданское общество в России и на Западе
10. Концепт мировой державы-региональной державы в западном понимании. Оценка России с точки зрения Запада
11. Концепт «великой державы» в российском понимании. Оценка Западных держав.
12. Постимперское, постсоветское и постсоциалистическое европейское пространство (европейские страны, входившие в Российскую империю, в бывший СССР или в бывший социалистический блок) в попытках возвращения к западной идентичности
13. Географический, экономический, исторический факторы в процессе становления российского политического и социально-культурного пространства
14. Архетипы российской и западной молодежи – сопоставительный аспект
15. Первая русская революция, появление политической демократии и российское отношение к демократии по сравнению с западным.
16. Советский опыт воспитания толерантности, дружбы народов, развития национальной идеи и построения общей идентичности «советского народа» вне этнических различий. Воспитание толерантности и вызовы современной миграционной ситуации: постсоветский российский и западный опыт
17. Современные особенности развития российской vs западной демократии
18. Современные особенности политической культуры общества в России vs на Западе
19. Особенности развития российских vs западных политических институтов на примере партийной системы
20. Земельная политика Московского княжества и развитие института частной собственности по сравнению с западными. Отношение российской монархии к частной собственности
20. Сравнения российского института крепостничества и западного института рабовладения

21. Политическая роль аристократии в российской истории по сравнению с западной аристократией
22. Абсолютизм русской монархической власти по сравнению с ограниченными правами западных монархий
23. Новгород, Псков, Московское княжество по сравнению с западноевропейским городом-республикой и городскими коммунами – различие политической системы и гражданского общества.
24. Роль религии в диалоге российской и западной цивилизации
25. Споры западников и славянофилов о российской идентичности

РУБЕЖНЫЙ КОНТРОЛЬ К РАЗДЕЛУ 3

Форма рубежного контроля: дискуссия в форме круглого стола с докладами (регламент до 10 минут).

Тема дискуссии: Социально-культурное и политическое пространство Азии и Востока в диахронии. Российско-восточный цивилизационный диалог.

1. История Арабского Халифата.
2. История АТР.
3. Динамика состава АТР.
4. Коран как историко-культурный памятник.
5. Мечеть.
6. Евразийство: история, философские основания, современный этап развития.
7. Азиатский компонент российской идентичности (дискуссии славянофилов и евразийцев).
8. Политические объединения стран Азии
9. Современные нормативные документы, указывающие на восточный приоритет во внешней политике РФ.
10. Современные российские нормативные документы, определяющие официальную оценку состояния политического, социально-культурного и правового пространства Азии.
11. Современные российские СМИ о политических процессах, происходящих в Азии vs современные СМИ стран Азии о политических процессах, происходящих в Азии.
12. Угрозы терроризма, миграционные потоки и другие вызовы времени и цивилизация востока.
13. Восточные мигранты в странах Европы и столкновение цивилизационных пространств.
14. Евразийство как политический проект. Азиатский компонент российской идентичности?
15. Славянофилы, западники, евразийцы в поисках российской самобытности
16. Дайте сравнительную характеристику западной и восточной цивилизаций.
17. Как западники и славянофилы определяли сущность российской цивилизации?
18. Каковы взгляды евразийцев на будущее российской цивилизации?

5. Фонд оценочных средств для проведения промежуточной аттестации обучающихся по учебной дисциплине

5.1. Форма промежуточной аттестации обучающегося по учебной дисциплине.

Контрольным мероприятием промежуточной аттестации обучающихся по учебной дисциплине является **экзамен**, который проводится в устной форме.

5.2. Перечень компетенций с указанием этапов их формирования в процессе освоения образовательной программы

Код компетенции	Содержание компетенции	Результаты обучения	Этапы формирования компетенций в процессе освоения

			образовательной программы
УК-2	Способен определять круг задач в рамках поставленной цели и выбирать оптимальные способы их решения, исходя из действующих правовых норм, имеющихся ресурсов и ограничений	<i>Знать:</i> основные нормативные правовые акты в области своей профессиональной деятельности <i>Уметь:</i> в рамках поставленной цели сформулировать задачи, обеспечивающие ее достижение <i>Владеть:</i> способами принятия обоснованных решений в различных областях жизнедеятельности	Этап формирования знаний
			Этап формирования умений
			Этап формирования навыков и получения опыта
УК-3	Способен осуществлять социальное взаимодействие и реализовывать свою роль в команде	<i>Знать:</i> основные приемы и нормы социального взаимодействия, принципы командной работы <i>Уметь:</i> применять основные методы и нормы социального взаимодействия для реализации своей роли и взаимодействия внутри команды <i>Владеть:</i> методами и приемами социального взаимодействия и работы в команде	Этап формирования знаний
			Этап формирования умений
			Этап формирования навыков и получения опыта

5.3. Описание показателей и критериев оценивания компетенций на различных этапах их формирования, описание шкал оценивания

Код компетенции	Этапы формирования компетенций	Показатель оценивания компетенции	Критерии и шкалы оценивания
УК-2 УК-3	Этап формирования знаний.	Теоретический блок вопросов. Уровень освоения программного материала, логика и грамотность изложения, умение самостоятельно обобщать и излагать материал	1) обучающийся глубоко и прочно освоил программный материал, исчерпывающе, последовательно, грамотно и логически стройно его излагает, тесно увязывает с задачами и будущей деятельностью, не затрудняется с ответом при видоизменении задания, умеет самостоятельно обобщать и излагать материал, не допуская ошибок – 9-10 баллов; 2) обучающийся твердо знает программный материал, грамотно и по существу излагает его, не допуская существенных неточностей в ответе на

			<p>вопрос, может правильно применять теоретические положения -7-8 баллов;</p> <p>3) обучающийся освоил основной материал, но не знает отдельных деталей, допускает неточности, недостаточно правильные формулировки, нарушает последовательность в изложении программного материала - 5-6 баллов;</p> <p>4) обучающийся не знает значительной части программного материала, допускает существенные ошибки -0-4 балла.</p>
<p>УК-2 УК-3</p>	<p>Этап формирования умений.</p>	<p>Аналитическое задание (<i>задачи, ситуационные задания, кейсы, проблемные ситуации и т.д.</i>)</p> <p>Практическое применение теоретических положений применительно к профессиональным задачам, обоснование принятых решений</p>	<p>1) свободно справляется с задачами и практическими заданиями, правильно обосновывает принятые решения, задание выполнено верно, даны ясные аналитические выводы к решению задания, подкрепленные теорией - 9-10 баллов;</p> <p>2) владеет необходимыми умениями и навыками при выполнении практических заданий, задание выполнено верно, отмечается хорошее развитие аргумента, однако отмечены погрешности в ответе, скорректированные при собеседовании -7-8 баллов;</p> <p>3) испытывает затруднения в выполнении практических заданий, задание выполнено с ошибками, отсутствуют логические выводы и заключения к решению 5-6 баллов;</p> <p>4) практические задания, задачи выполняет с большими затруднениями или задание не выполнено вообще, или задание</p>
<p>УК-2 УК-3</p>	<p>Этап формирования навыков и получения опыта.</p>	<p>Аналитическое задание (<i>задачи, ситуационные задания, кейсы, проблемные ситуации и т.д.</i>)</p> <p>Решение практических заданий и задач, владение навыками и умениями при выполнении практических заданий,</p>	<p>3) испытывает затруднения в выполнении практических заданий, задание выполнено с ошибками, отсутствуют логические выводы и заключения к решению 5-6 баллов;</p> <p>4) практические задания, задачи выполняет с большими затруднениями или задание не выполнено вообще, или задание</p>

		самостоятельность, умение обобщать и излагать материал.	выполнено не до конца, нет четких выводов и заключений по решению задания, сделаны неверные выводы по решению задания - 0-4 баллов.
--	--	---	---

5.4. Типовые контрольные задания или иные материалы, необходимые для оценки знаний, умений, навыков и (или) опыта деятельности, характеризующих этапы формирования компетенций в процессе освоения образовательной программы

Примерные вопросы для проведения промежуточной аттестации обучающихся по учебной дисциплине

Теоретический блок вопросов:

1. Понятие культуры. Подходы к изучению культуры.
2. Понятие цивилизации и её базовые характеристики. Исторические типы цивилизаций. Главные периодизации цивилизаций.
3. Глобализация и поиски национальной идентичности.
4. Азиатский, евразийский, европейский векторы развития национальной идентичности России после украинского кризиса.
5. Место российской цивилизации в системе мировых цивилизаций
6. Механизмы становления и развития социально-культурного пространства Европы как системы ценностей и смыслов
7. Механизмы становления и развития социально-культурного пространства Азии как системы ценностей и смыслов
8. Культурные и геополитические границы европейского пространства.
9. Контуры и ориентиры Азии как политического пространства.
10. Многообразие социально-политических и культурных форм в современной Азии.
11. Единое европейское культурное пространство: мифы и реальность.
12. Техники и инструменты межкультурного диалога в Европе.
13. Место русского культурного пространства в мультикультурном мире
14. Роль западного (европейского) культурного пространства в политической организации общества
15. Европейское культурное пространство и идентификационные стратегии жителей Европы.
16. Концепция мультикультурализма, «плавильного котла» - критический анализ.
17. Россия vs Европа в развитии философских идей о русской национальной идентичности.
18. Россия vs Азия в развитии философских идей о русской национальной идентичности.
19. Культурная политика Европейского Союза
20. Россия как часть европейского или азиатского пространства на базе сравнительного анализа канонов. Культурный канон Европы vs культурный канон России: сравнительный анализ. Культурный канон Азии vs культурный канон России: сравнительный анализ
21. Архетипы европейской молодежи по сравнению с архетипами российской молодежи
22. Европейское культурное пространство как политический концепт
23. Официальная риторика европеизации
24. Неприкосновенный культурный запас, коллективная память и вызовы единого культурного пространства Европы
25. Европа: современная социокультурная ситуация в контексте глобализации и усиления интенсивности миграции

26. Проблемы развития западноевропейской культурной интеграции
27. Программы культурной адаптации и ассимиляции для мигрантов: Азия, Европа, Россия
28. Культурная интерференция, сбой в межкультурной коммуникации и политические следствия: опыт Азии, Европы, России.
29. Американизация как глобальный тренд
30. Культурные диверсификации, ассимиляция, адаптация и другие мигрантские стратегии
31. Единая европейская идентичность и единое культурное пространство Европы
32. Европеизация памяти постсоциалистической части Европы
33. Конструирование национальной идентичности как европейской и трудности перевода в странах бывшего социалистического блока.
34. Политическая структуризация культурной идентичности в Единой Европе
35. Дискуссии о постмодернизме. Постмодерн в культуре, «Номо ludens», шифт от «галактики Гуттенберга» к «Галактике интернета» (информационная цивилизация) и вызовы культурному миру Европы. Тенденции и перспективы развития современной культуры.
36. Социокультурные проблемы современности в контексте диалога культур.

5.5. Методические материалы, определяющие процедуры оценивания знаний, умений, навыков и (или) опыта деятельности, характеризующих этапы формирования компетенций

Промежуточная аттестации по учебной дисциплине проводится в соответствии с Положением о промежуточной аттестации обучающихся по основным профессиональным образовательным программам в Российском государственном социальном университете и Положение о балльно-рейтинговой системе оценки успеваемости обучающихся по основным профессиональным образовательным программам – программам среднего профессионального образования, программам бакалавриата, программам специалитета, программам магистратуры в Российском государственном социальном университете.

На промежуточную аттестацию отводится 20 рейтинговых баллов.

Ответы обучающегося на контрольном мероприятии промежуточной аттестации оцениваются педагогическим работником по 20 - балльной шкале, а итоговая оценка по учебной дисциплине выставляется по пятибалльной системе для экзамена/дифференцированного зачета и по системе зачтено/не зачтено для зачета.

Критерии выставления оценки определяются Положением о балльно-рейтинговой системе оценки успеваемости обучающихся по основным профессиональным образовательным программам – программам среднего профессионального образования, программам бакалавриата, программам специалитета, программам магистратуры в Российском государственном социальном университете.

6. Перечень основной и дополнительной учебной литературы для освоения учебной дисциплины

6.1. Основная литература:

1. Никипорец-Такигава, Г.Ю. Политическое, социально-культурное и правовое пространство России и мира [Электронный ресурс] : учеб. пособие / Г. Ю. Никипорец-Такигава, Г. П. Отюцкий ; М-во образования и науки РФ, Рос. гос. соц. ун-т . - М. : Издательство РГСУ, 2017. - 352 с. - Режим доступа : URL: https://www.elibrary.ru/download/elibrary_32406355_89592873.pdf (дата обращения: 14.05.2021).
2. Политическая культура : учебное пособие / Г. Л. Тульчинский [и др.] ; под общей редакцией Г. Л. Тульчинского. — Москва : Издательство Юрайт, 2018. — 324 с. — (Авторский учебник). —

ISBN 978-5-534-03359-5. — Текст : электронный // ЭБС Юрайт [сайт]. — URL: <https://urait.ru/bcode/413249> (дата обращения: 14.05.2021).

6.2. Дополнительная литература:

1. Гвоздев А.В. Православно-славянская цивилизация в геополитических учениях Новейшего времени : монография / А.В. Гвоздев. - М. : Прометей, 2016. - 116 с. : табл., ил. - Библиогр.: с. 102-112. - ISBN 978-5-9907452-0-9 ; То же [Электронный ресурс]. - URL: <http://biblioclub.ru/index.php?page=book&id=437311> (дата обращения: 14.05.2021).

2. Россия в многообразии цивилизаций / под ред. Н.П. Шмелёва. - М.: Весь Мир, 2011. - 892 с. - (Старый Свет — новые времена). - ISBN 978-5-7777-0487-0 ; То же [Электронный ресурс]. - URL: <http://biblioclub.ru/index.php?page=book&id=229716> (дата обращения: 14.05.2021).

3. География мира в 3 т. Том 3. Регионы и страны мира : учебник и практикум для бакалавриата и магистратуры / Н. В. Каледин [и др.] ; под редакцией Н. В. Каледина, Н. М. Михеевой. — Москва : Издательство Юрайт, 2018. — 428 с. — (Бакалавр и магистр. Академический курс). — ISBN 978-5-534-03139-3. — Текст : электронный // ЭБС Юрайт [сайт]. — URL: <https://urait.ru/bcode/414314> (дата обращения: 14.05.2021).

4. Ирхин, Ю. В. Политическая культура в 2 ч. Часть 1. Запад и Россия : учебное пособие для академического бакалавриата / Ю. В. Ирхин. — 2-е изд., испр. и доп. — Москва : Издательство Юрайт, 2018. — 286 с. — (Авторский учебник). — ISBN 978-5-534-03287-1. — Текст : электронный // ЭБС Юрайт [сайт]. — URL: <https://urait.ru/bcode/420952> (дата обращения: 14.05.2021).

5. Ирхин, Ю. В. Политическая культура в 2 ч. Часть 2. Страны Востока : учебное пособие для академического бакалавриата / Ю. В. Ирхин. — 2-е изд., испр. и доп. — Москва : Издательство Юрайт, 2018. — 242 с. — (Авторский учебник). — ISBN 978-5-534-03289-5. — Текст : электронный // ЭБС Юрайт [сайт]. — URL: <https://urait.ru/bcode/421451> (дата обращения: 14.05.2021).

7. Перечень ресурсов информационно-коммуникационной сети «Интернет», необходимых для освоения учебной дисциплины

- официальный портал органов власти Российской Федерации. – URL: <http://www.gov.ru>
- официальное Интернет представительство Организации Объединённых Наций (ООН) в России.. – URL: <http://www.unrussia.ru>
- Ассоциация Европейских Исследований (AES – Association of European Studies) – <http://edc-aes.ru>
- Институт Европы РАН РАН – <http://www.ieras.ru>
- Представительство Комиссии Европейского Союза в России – <http://www.delrus.ec.europa.eu/ru/index.htm>
- Официальная страница Европейского Союза – <http://europa.eu>
- Access to EU law – <http://eur-lex.europa.eu/celex/>
- European statistics – <http://epp.eurostat.ec.europa.eu>
- European Foundation for improvement of living and working conditions – <http://www.eurofound.europa.eu/>
- Directorate-General for Employment, Social Affairs and Equal opportunities – http://ec.europa.eu/dgs/employment_social/index_en.htm
- European Social Fund (ESF) – http://ec.europa.eu/employment_social/social_model/10_en.html
- Журнал «Политические исследования» <http://www.politstudies.ru>;
- Журнал «Мировая экономика и международные отношения» <http://www.politstudies.ru>;
- Институт экономики РАН, Отделение международных экономических и политических исследований. <http://www.imeri-eurasia.ru/kalendar>;
- Институт исследований мира во Франкфурте (PRIF-HSFK) <http://www.hsfk.de>;
- Информационная цивилизация 21 век. <http://info21.ru>;
- Историко-политический форум. <http://politicum.4adm.ru>;
- МИД РФ: заявления, материалы брифингов, ежедневные обзоры СМИ <http://www.mid.ru/>
- Переводы и обзоры информационно-аналитических материалов иностранных СМИ <http://www.inosmi.ru/>
- Политика и Власть. Категория СНГ. <http://fanatpolitiki.ru>;
- Центр конфликтологии Института социологии РАН <http://conflictology.isras.ru>;

- Центр разрешения конфликтов <http://www.conflictanet.ru>;

№№	Название электронного ресурса	Описание электронного ресурса	Используемый для работы адрес
1.	ЭБС «Университетская библиотека онлайн»	Электронно-библиотечная система, электронные книги и аудиокниги, учебники для ВУЗов, средних специальных учебных заведений и школы, а также научные монографии, научная периодика, в т.ч. журналы ВАК.	http://biblioclub.ru/ 100% доступ
2.	Электронная библиотека Издательского дома «Гребенников»	Журналы издательства «Гребенников».	http://grebennikon.ru/ 100% доступ
3.	Научная электронная библиотека eLIBRARY.ru	Поиск по рефератам и полным текстам статей, опубликованных в российских и зарубежных научно-технических журналах.	http://elibrary.ru/ 100% доступ
4.	ЭБС издательства «Юрайт»	Электронно-библиотечная система, коллекция электронных версий книг.	http://www.jurait.ru/ 100% доступ
5.	ЭБС издательства «Лань»	Электронно-библиотечная система, электронные книги, учебники для ВУЗов. Коллекция «Музыка»	http://e.lanbook.com/ 100% доступ
6.	ЭБС «Библиороссика»	Электронно-библиотечная система, содержащая полнотекстовые учебники, учебные пособия, монографии и журналы в электронном виде. 5100 изданий открытого доступа	http://bibliorossica.com 100% доступ
7.	Видеотека учебных фильмов «Решение»	Коллекция учебных видеофильмов «Решение» позволяет организовать обучение в интерактивном формате по различным направлениям подготовки.	http://eduvideo.online 100% доступ

8. Методические указания для обучающихся по освоению учебной дисциплины

Освоение обучающимся учебной дисциплины «**Политическое, социально-культурное, экономическое и правовое пространство России и мира**» предполагает изучение материалов дисциплины на аудиторных занятиях и в ходе самостоятельной работы. Аудиторные занятия проходят в форме лекций, семинаров и практических занятий. Самостоятельная работа включает разнообразный комплекс видов и форм работы обучающихся.

Для успешного освоения учебной дисциплины и достижения поставленных целей необходимо внимательно ознакомиться с настоящей рабочей программы учебной дисциплины. Ее может представить преподаватель на вводной лекции или самостоятельно обучающийся использует информацию на официальном Интернет-сайте Университета.

Следует обратить внимание на список основной и дополнительной литературы, которая имеется в электронной библиотечной системе <http://biblioclub.ru>, на предлагаемые преподавателем ресурсы информационно-телекоммуникационной сети Интернет. Эта информация необходима для самостоятельной работы обучающегося.

При подготовке к аудиторным занятиям необходимо помнить особенности каждой формы его проведения.

Подготовка к учебному занятию лекционного типа заключается в следующем.

С целью обеспечения успешного обучения обучающийся должен готовиться к лекции, поскольку она является важнейшей формой организации учебного процесса, поскольку:

- знакомит с новым учебным материалом;
- разъясняет учебные элементы, трудные для понимания;
- систематизирует учебный материал;
- ориентирует в учебном процессе.

С этой целью:

внимательно прочитайте материал предыдущей лекции;
ознакомьтесь с учебным материалом по учебнику и учебным пособиям с темой прочитанной лекции;

вносите дополнения к полученным ранее знаниям по теме лекции на полях лекционной тетради;

запишите возможные вопросы, которые вы зададите лектору на лекции по материалу изученной лекции;

постарайтесь уяснить место изучаемой темы в своей подготовке;

узнайте тему предстоящей лекции (по тематическому плану, по информации лектора) и запишите информацию, которой вы владеете по данному вопросу

Подготовка к занятию семинарского типа

При подготовке и работе во время проведения лабораторных работ и занятий семинарского типа следует обратить внимание на следующие моменты: на процесс предварительной подготовки, на работу во время занятия, обработку полученных результатов, исправление полученных замечаний.

Предварительная подготовка к учебному занятию семинарского типа заключается в изучении теоретического материала в отведенное для самостоятельной работы время, ознакомление с инструктивными материалами с целью осознания задач лабораторной работы/практического занятия, техники безопасности при работе с приборами, веществами.

Работа во время проведения учебного занятия семинарского типа включает несколько моментов:

- консультирование студентов преподавателями и вспомогательным персоналом с целью предоставления исчерпывающей информации, необходимой для самостоятельного выполнения предложенных преподавателем задач, ознакомление с правилами техники безопасности при работе в лаборатории;

- самостоятельное выполнение заданий согласно обозначенной учебной программой тематики.

Самостоятельная работа.

Для более углубленного изучения темы задания для самостоятельной работы рекомендуется выполнять параллельно с изучением данной темы. При выполнении заданий по возможности используйте наглядное представление материала. Более подробная информация о самостоятельной работе представлена в разделах «Учебно-методическое обеспечение самостоятельной работы по дисциплине (модулю)», «Методические указания к самостоятельной работе по дисциплине (модулю)».

Подготовка к экзамену.

К экзамену необходимо готовиться целенаправленно, регулярно, систематически и с первых дней обучения по данной дисциплине. Попытки освоить учебную дисциплину в период зачетно-экзаменационной сессии, как правило, приносят не слишком удовлетворительные результаты.

При подготовке к экзамену по теоретической части выделите в вопросе главное, существенное (понятия, признаки, классификации и пр.), приведите примеры, иллюстрирующие теоретические положения.

После предложенных указаний у обучающихся должно сформироваться четкое представление об объеме и характере знаний и умений, которыми надо будет овладеть по дисциплине.

9. Информационно-технологическое обеспечение образовательного процесса по учебной дисциплине

9.1. Информационные технологии

1. Персональные компьютеры;
2. Доступ к интернет
3. Проектор.

9.2. Программное обеспечение

1. Microsoft Office (Word, Excel),

9.3. Информационные справочные системы

№№	Название электронного ресурса	Описание электронного ресурса	Используемый для работы адрес
1.	ЭБС «Университетская библиотека онлайн»	Электронно-библиотечная система, электронные книги и аудиокниги, учебники для ВУЗов, средних специальных учебных заведений и школы, а также научные монографии, научная периодика, в т.ч. журналы ВАК.	http://biblioclub.ru/ 100% доступ
2.	Электронная библиотека Издательского дома «Гребенников»	Журналы издательства «Гребенников».	http://grebennikon.ru/ 100% доступ
3.	Научная электронная библиотека eLIBRARY.ru	Поиск по рефератам и полным текстам статей, опубликованных в российских и зарубежных научно-технических журналах.	http://elibrary.ru/ 100% доступ
4.	ЭБС издательства «Юрайт»	Электронно-библиотечная система, коллекция электронных версий книг.	http://www.jurait.ru/ 100% доступ
5.	ЭБС издательства «Лань»	Электронно-библиотечная система, электронные книги, учебники для ВУЗов. Коллекция «Музыка»	http://e.lanbook.com/ 100% доступ
6.	ЭБС «Библиороссика»	Электронно-библиотечная система, содержащая полнотекстовые учебники, учебные пособия, монографии и журналы в электронном виде. 5100 изданий открытого доступа	http://bibliorossica.com 100% доступ
7.	Видеотека учебных фильмов «Решение»	Коллекция учебных видеофильмов «Решение» позволяет организовать обучение в интерактивном формате по различным направлениям подготовки.	http://eduvideo.online 100% доступ

10. Материально-техническое обеспечение образовательного процесса по учебной дисциплине

Для изучения учебной дисциплины «**Политическое, социально-культурное, экономическое и правовое пространство России и мира**» в рамках реализации основной профессиональной образовательной программы по направлению подготовки **46.03.01 История** используются:

Учебная аудитория для занятий лекционного типа оснащена специализированной мебелью (стол для преподавателя, парты, стулья, доска для написания мелом); техническими средствами обучения (видеопроекторное оборудование, средства звуковоспроизведения,

экран и имеющие выход в сеть Интернет), а также (при наличии) демонстрационными печатными пособиями, экранно-звуковыми средствами обучения, демонстрационными материалами, видеофильмами DVD.

Учебная аудитория для занятий семинарского типа: оснащена специализированной мебелью (стол для преподавателя, парты, стулья, доска для написания мелом); техническими средствами обучения (видеопроекторное оборудование, средства звуковоспроизведения, экран и имеющие выход в сеть Интернет), а также (при наличии) демонстрационными печатными пособиями, экранно-звуковыми средствами обучения, демонстрационными материалами, видеофильмами DVD.

Помещения для самостоятельной работы обучающихся: оснащены специализированной мебелью (парты, стулья) техническими средствами обучения (персональные компьютеры с доступом в сеть интернет и обеспечением доступа в электронно-информационную среду университета, программным обеспечением).

11. Образовательные технологии

При реализации учебной дисциплины «Политическое, социально-культурное, экономическое и правовое пространство России и мира» применяются различные образовательные технологии, в том числе технологии электронного обучения.

Освоение учебной дисциплины предусматривает использование в учебном процессе активных и интерактивных форм проведения учебных занятий в форме деловых и ролевых игр, разбор конкретных ситуаций, тренинги в сочетании с внеаудиторной работой с целью формирования и развития профессиональных навыков обучающихся. Удельный вес учебных занятий, проводимых в интерактивных формах составляет не менее 30% аудиторных занятий. При освоении учебной дисциплины предусмотрено применением электронного обучения. Учебные часы предусматривают классическую контактную работу преподавателя с обучающимся в аудитории и контактную работу посредством электронной информационно-образовательной среды в синхронном и асинхронном режиме (вне аудитории) посредством применения возможностей компьютерных технологий (электронная почта, электронный учебник, тестирование, вебинар, видеофильм, презентация, форум и др.).

Методика применения дистанционных образовательных технологий при реализации учебной дисциплины «Политическое, социально-культурное, экономическое и правовое пространство России и мира» представлена в приложениях основной профессиональной образовательной программы по направлению подготовки «направлению подготовки 46.03.01 История (бакалавриат).

В рамках учебной дисциплины «Политическое, социально-культурное, экономическое и правовое пространство России и мира» предусмотрены встречи с руководителями и работниками организаций, деятельность которых связана с направленностью (профилем) реализуемой основной профессиональной образовательной программы.

Лист регистрации изменений

№ п/п	Содержание изменения	Реквизиты документа об утверждении изменения	Дата введения изменения
1.	Утверждена и введена в действие на основании решения Ученого совета и Федерального государственного образовательного стандарта высшего образования по направлению подготовки 46.03.01 История (уровень бакалавриата), утвержденным приказом Министерства образования и науки Российской Федерации от 08.10.2020 г. № 1291	Протокол заседания факультета № 9 от «26» апреля 2022 года	1.09.2022
2.			
3.			
4.			
5.			



Министерство науки и высшего образования Российской Федерации
Федеральное государственное бюджетное образовательное учреждение
высшего образования
«Российский государственный социальный университет»

УТВЕРЖДАЮ

И.о. декана гуманитарного
факультета

_____/ М.В. Афонин
«26» апреля 2022 г.

РАБОЧАЯ ПРОГРАММА ДИСЦИПЛИНЫ (МОДУЛЯ)

ВОЕННАЯ ИСТОРИЯ

**Направление подготовки
46.03.01 История**

**Направленность (профиль)
«Всеобщая история»**

**ОБРАЗОВАТЕЛЬНАЯ ПРОГРАММА ВЫСШЕГО ОБРАЗОВАНИЯ - ПРОГРАММА
БАКАЛАВРИАТА**

**Форма обучения
очная**

Москва 2022

Рабочая программа дисциплины (модуля) «Военная история» разработана на основании федерального государственного образовательного стандарта высшего образования по направлению подготовки 46.03.01 История, утвержденного приказом Министерства образования и науки Российской Федерации от 8 октября 2020 г. № 1291, учебного плана по основной профессиональной образовательной программе высшего образования - программы бакалавриата по направлению подготовки 46.03.01 История.

Рабочая программа дисциплины (модуля) разработана рабочей группой в составе: доктора исторических наук, профессора М.В. Виниченко

Руководитель основной
профессиональной
образовательной программы



Н.В. Ляпунова

(подпись)

Рабочая программа дисциплины (модуля) обсуждена и утверждена на заседании Ученого совета гуманитарного факультета.
Протокол № 9 от «26» апреля 2022 года.

И.о. декана гуманитарного
факультета
к. юрид. наук, доцент



М.В. Афонин

(подпись)

Рабочая программа дисциплины (модуля) рецензирована и рекомендована к утверждению:

доктор исторических наук, профессор
кафедры истории Военного университета МО
РФ



В.В. Попов

(подпись)


доктор исторических наук, профессор
кафедры социальной работы РГСУ



Л.И. Старовойтова

(подпись)

Согласовано
Научная библиотека, директор



И.Г. Маляр

(подпись)

СОДЕРЖАНИЕ

РАЗДЕЛ 1. ПАСПОРТ РАБОЧЕЙ ПРОГРАММЫ ДИСЦИПЛИНЫ (МОДУЛЯ).....	5
1.1. Цель и задачи учебной дисциплины.....	5
1.2. Место учебной дисциплины в структуре основной профессиональной образовательной программы.....	5
1.3. Планируемые результаты обучения по учебной дисциплине в рамках планируемых результатов освоения основной профессиональной образовательной программы.....	5
2. Объем учебной дисциплины, включая контактную работы обучающегося с преподавателем и самостоятельную работу обучающегося.....	7
2.1. Очная форма обучения.....	7
3. Содержание учебной дисциплины.....	7
3.1. Учебно-тематический план по очной форме обучения.....	7
4. Учебно-методическое обеспечение самостоятельной работы обучающихся по учебной дисциплине.....	9
5. Фонд оценочных средств для проведения промежуточной аттестации обучающихся по учебной дисциплине.....	14
5.1. Форма промежуточной аттестации обучающегося по учебной дисциплине.....	14
5.3. Описание показателей и критериев оценивания компетенций на различных этапах их формирования, описание шкал оценивания.....	15
5.4. Типовые контрольные задания или иные материалы, необходимые для оценки знаний, умений, навыков и (или) опыта деятельности, характеризующих этапы формирования компетенций в процессе освоения образовательной программы.....	17
5.5. Методические материалы, определяющие процедуры оценивания знаний, умений, навыков и (или) опыта деятельности, характеризующих этапы формирования компетенций.....	32
6. Перечень основной и дополнительной учебной литературы для освоения учебной дисциплины.....	33
6.1. Основная литература.....	33
6.2. Дополнительная литература.....	34
7. Перечень ресурсов информационно-коммуникационной сети «Интернет», необходимых для освоения учебной дисциплины.....	35
8. Методические указания для обучающихся по освоению учебной дисциплины.....	36
9. Информационно-технологическое обеспечение образовательного процесса по учебной дисциплине.....	38
9.1. Информационные технологии.....	38
9.2. Программное обеспечение.....	38
9.3. Информационные справочные системы.....	38
10. Материально-техническое обеспечение образовательного процесса по учебной дисциплине.....	41
11. Образовательные технологии.....	42
ЛИСТ РЕГИСТРАЦИИ ИЗМЕНЕНИЙ.....	43
РАЗДЕЛ 1. ПАСПОРТ РАБОЧЕЙ ПРОГРАММЫ ДИСЦИПЛИНЫ (МОДУЛЯ).....	5
1.1. Цель и задачи учебной дисциплины.....	5
1.2. Место учебной дисциплины в структуре основной профессиональной образовательной программы.....	5
1.3. Планируемые результаты обучения по учебной дисциплине в рамках планируемых результатов освоения основной профессиональной образовательной программы.....	5
2. Объем учебной дисциплины, включая контактную работы обучающегося с преподавателем и самостоятельную работу обучающегося.....	7
2.1. Очная форма обучения.....	7
3. Содержание учебной дисциплины.....	7

3.1. Учебно-тематический план по очной форме обучения.....	7
4. Учебно-методическое обеспечение самостоятельной работы обучающихся по учебной дисциплине.....	9
5. Фонд оценочных средств для проведения промежуточной аттестации обучающихся по учебной дисциплине.....	14
5.1. Форма промежуточной аттестации обучающегося по учебной дисциплине.....	14
5.3. Описание показателей и критериев оценивания компетенций на различных этапах их формирования, описание шкал оценивания.....	15
5.4. Типовые контрольные задания или иные материалы, необходимые для оценки знаний, умений, навыков и (или) опыта деятельности, характеризующих этапы формирования компетенций в процессе освоения образовательной программы.....	17
5.5. Методические материалы, определяющие процедуры оценивания знаний, умений, навыков и (или) опыта деятельности, характеризующих этапы формирования компетенций.....	32
6. Перечень основной и дополнительной учебной литературы для освоения учебной дисциплины....	33
6.1. Основная литература.....	33
6.2. Дополнительная литература.....	34
7. Перечень ресурсов информационно-коммуникационной сети «Интернет», необходимых для освоения учебной дисциплины.....	35
8. Методические указания для обучающихся по освоению учебной дисциплины.....	36
9. Информационно-технологическое обеспечение образовательного процесса по учебной дисциплине.....	38
9.1. Информационные технологии.....	38
9.2. Программное обеспечение.....	38
9.3. Информационные справочные системы.....	38
10. Материально-техническое обеспечение образовательного процесса по учебной дисциплине.....	41
11. Образовательные технологии.....	42
ЛИСТ РЕГИСТРАЦИИ ИЗМЕНЕНИЙ.....	43

РАЗДЕЛ 1. ПАСПОРТ РАБОЧЕЙ ПРОГРАММЫ ДИСЦИПЛИНЫ (МОДУЛЯ)

1.1. Цель и задачи учебной дисциплины.

Цель: изучение генезиса и эволюции отечественной военной организации на разных исторических этапах развития российской государственности.

Задачи: изучить сущность и содержание системы управления и организации отечественных вооружённых сил, генезис и эволюцию военной политики и военного строительства на различных этапах отечественной истории.

1.2. Место учебной дисциплины в структуре основной профессиональной образовательной программы.

Учебная дисциплина «Военная история» реализуется в вариативной части основной профессиональной образовательной программы «История» по направлению подготовки 46.03.01 История очной формы обучения.

Данная дисциплина является предшествующей к освоению дисциплин базовой части программы – «История России конца XIX – начала XX вв.», «История России XX века», «История современной России».

1.3. Планируемые результаты обучения по учебной дисциплине в рамках планируемых результатов освоения основной профессиональной образовательной программы.

Процесс освоения учебной дисциплины направлен на формирование у обучающихся следующих компетенций: УК-5 в соответствии с основной профессиональной образовательной программой «История» по направлению подготовки 46.03.01 История.

В результате освоения учебной дисциплины обучающийся должен демонстрировать следующие результаты:

Категория компетенций	Код компетенции	Формулировка компетенции	Код и наименование индикатора достижения компетенции	Результаты обучения
Межкультурное взаимодействие	УК-5	Способен воспринимать межкультурное разнообразие общества в социально-историческом, этическом и философском контекстах	УК-5.1. Демонстрирует толерантное восприятие социальных и культурных различий, уважительное и бережное отношение к историческому	<i>Знать:</i> закономерности и особенности социально-исторического развития различных культур в этическом и философском контексте

			<p>наследию и культурным традициям. УК-5.2. Находит и использует необходимую для саморазвития и взаимодействия с другими людьми информацию о культурных особенностях и традициях различных социальных групп. УК-5.3. Проявляет в своём поведении уважительное отношение к историческому наследию и социокультурным традициям различных социальных групп, опирающееся на знание этапов исторического развития России в контексте мировой истории и культурных традиций мира. УК-5.4. Сознательно выбирает ценностные ориентиры и гражданскую позицию; аргументированно обсуждает и решает проблемы мировоззренческого, общественного и личностного характера.</p>	<p><i>Уметь:</i> понимать и воспринимать разнообразие общества в социально-историческом, этическом и философском контекстах</p>
				<p><i>Владеть:</i> методами адекватного восприятия межкультурного разнообразия общества в социально-историческом, этическом и философском контекстах.</p>

2. Объем учебной дисциплины, включая контактную работы обучающегося с преподавателем и самостоятельную работу обучающегося

Общая трудоемкость учебной дисциплины составляет 2 зачетных единиц.

2.1. Очная форма обучения

Вид учебной работы	Всего часов	Семестры			
		2	3		
Аудиторные учебные занятия, всего	70	20	50		
В том числе контактная работа обучающихся с преподавателем					
Учебные занятия лекционного типа	36	12	24		
Учебные занятия семинарского типа	34	8	26		
Лабораторные занятия					
Самостоятельная работа обучающихся*, всего	90	36	54		
В том числе:					
Подготовка к лекционным и практическим занятиям, самостоятельное изучение разделов дисциплины в ЭИОС	45	18	27		
Выполнение практических заданий	45	18	27		
Рубежный текущий контроль	4	2	2		
Вид промежуточной аттестации, контроль (час)		зачет	Экзамен		
			36		
Общая трудоемкость учебной дисциплины, з.е.	2	2	5		

3. Содержание учебной дисциплины

3.1. Учебно-тематический план по очной форме обучения

Объем учебных занятий составляет 126 часов.

Объем самостоятельной работы –90 часов.

№ п/п	Раздел, тема	Виды учебной работы, академических часов					
		Всего	Самостоятельная работа, в т.ч. промежуточная	Контактная работа преподавателя с обучающимися			
				Всего	Лекционного типа	Семинарского типа	Контактная
	<u>Раздел 1.1</u>						
1	Тема 1.1.1 История России -	24	12	12	12	8	

	неотъемлемая часть всемирной истории: общее и особенное в историческом развитии. Исследователь и исторический источник.						
2	Тема 1.1.2. Русские земли и население Руси в сообществе с народами евразийского континента в XIII – начале XVI вв.	24	12	12	4	8	
3	Тема 1.1.3. Особенности государственного и общественного развития России в XVII в	24	12	12	4	8	
Общий объем часов		72	36	36	12	8	16
Форма промежуточной аттестации			зачет				
	<u>Раздел 1.2</u>						
4	Тема 1.2.1. XVIII век в европейской и мировой истории. Особенности российских преобразований в XVIII столетии	29	18	11	6	5	
	Тема 1.2.2 Реформы Петра I	30	19	11	6	5	
	Тема 1.2.3 Дворянские группировки в борьбе за власть после смерти Петра. Внутренняя и внешняя политика Петра III	30	19	11	6	5	
5	Тема 1.2.4 Россия в эпоху Екатерины Великой	28	19	9	4	5	
6	Тема 1.2.5 Внутренняя и внешняя	29	19	10	4	6	

	политика Павла I.						
		146	54	90	24	26	40
Общий объем часов		252	90	126	36	34	56
Форма промежуточной аттестации		Экзамен - 36					

4. Учебно-методическое обеспечение самостоятельной работы обучающихся по учебной дисциплине

4.1. Виды самостоятельной работы обучающихся по дисциплине

По очной форме обучения

Раздел, тема	Всего СРС + контроль	Виды самостоятельной работы обучающихся, в т.ч. контроль						
		Академическая активность, час	Форма академической активности	Выполнение практ. заданий, час	Форма практического задания	Рубежный текущий контроль, час	Форма рубежного текущего контроля	Контроль (промежут. аттестация), час
Модуль 1,2 (семестр 2,3)								
Раздел 1.1	72	36	Подготовка к лекционным и практическим занятиям, самостоятельное изучение раздела в ЭИОС	36	реферат	2	Компьютерное тестирование или иная форма рубежного контроля по усмотрению преподавателя	
Раздел 1.2	144	90	Подготовка к лекционным и практическим занятиям, самостоятельное изучение раздела в ЭИОС	54	реферат	2	Компьютерное тестирование или иная форма рубежного контроля по усмотрению преподавателя	
Общий объем, часов	252	126		90		4		36
Форма промежуточной аттестации		экзамен						

4.2. Методические указания к самостоятельной работе по дисциплине (модулю»)

Тема 1.1. История России - неотъемлемая часть всемирной истории: общее и особенное

в историческом развитии. Исследователь и исторический источник.

Цель: Создать теоретико-практические и педагогические условия для работы с информацией для принятия решений органами государственного управления, местного, регионального и республиканского самоуправления

Перечень изучаемых элементов содержания:

Место истории России во всемирной истории. Историческая наука: определение, классификации, алгоритм научного исследования (гипотеза; верификация (проверка на достоверность); научная теория (концепция). Историческая наука в системе научного знания, цели и задачи её изучения. Объект и предмет исторической науки. Методы изучения истории: собственно, исторические (хронологический, хронологически-проблемный, проблемно-хронологический, синхронистический и др.); общенаучные (классификации и др.), специальные (социологический и др.). Функции исторического знания: гносеологическая, мировоззренческая, воспитательная, прогностическая, практически - политическая. Историческое сознание: определение. Специальные и вспомогательные исторические дисциплины (хронология, палеография, нумизматика, топонимика и др.). Выдающиеся представители российской исторической науки. Основные направления современной исторической науки. Исторический источник – понятие, виды, методы изучения. Источники изучения истории: вещественные; письменные (архивные документы и материалы, документальные публикации, мемуары, периодическая печать), кино-фото-фонодокументы.

Вопросы для самоподготовки:

1. Место и роль России во всемирной истории.
2. История как наука: объект, предмет, источники, принципы, методы, функции. Периодизация всемирной истории.
3. Проблема методологии истории: стадийный (формационная концепция, теория постиндустриального общества, модернизационная теория) и цивилизационный подходы (концепции Н.Я. Данилевского, К.Н. Леонтьева, О. Шпенглера и др.).

Тема 1.2. Русские земли и население Руси в сообществе с народами евразийского континента в XIII – начале XVI вв.

Цель: Создать теоретико-практические и педагогические условия для работы с информацией для принятия решений органами государственного управления, местного, регионального и республиканского самоуправления

Перечень изучаемых элементов содержания:

Удельная Русь: причины и последствия феодальной раздробленности. Основные типы политико-экономического развития русских земель и княжеств (Северо-Восточная, Юго-Западная Русь, Великий Новгород). Русская Православная Церковь и её политика консолидации русских земель. Внешнеполитическое положение Руси в IX–XII вв. Взаимоотношения с Византией, странами Западной Европы, кочевыми народами. Крестовые походы и изменение системы международных торговых путей. Культура домонгольской Руси. Образование монгольской державы. Социальная структура монголов. Причины и направления монгольской экспансии. Улус Джучи. Ордынское нашествие; иго и дискуссия о его роли в становлении Русского государства. Тюркские народы России в составе Золотой Орды. Экспансия Запада. Александр Невский. Объединение княжеств Северо-Восточной Руси вокруг Москвы. Тверь, Литва и Москва в конкурентном противостоянии за общерусское лидерство.

Вопросы для самоподготовки:

1. Удельная Русь: причины и последствия феодальной раздробленности.
2. Крестовые походы и изменение системы международных торговых путей.
3. Монголо-татарское нашествие и его влияние на развитие Руси.

4. Борьба русского народа против иноземных завоевателей.
5. Литва и Москва в конкурентном противостоянии за общерусское лидерство.

Тема 1.3. Особенности государственного и общественного развития России в XVII в

Цель: Создать теоретико-практические и педагогические условия для работы с информацией для принятия решений органами государственного управления, местного, регионального и республиканского самоуправления

Перечень изучаемых элементов содержания дисциплины:

Смутное время в России: предпосылки, поводы. Польско-шведская интервенция и консолидация русского общества. Феномен самозванчества. Значение итогов Смутного времени для определения констант русского национального самосознания. Московское царство при первых Романовых. Экономические, социально-политические и духовные предпосылки преобразования традиционного общества в России. Начало товарного мануфактурного производства. Складывание всероссийского рынка и преодоление остатков раздробленности в экономике. Освоение Сибири. Соборное Уложение 1649 г.: юридическое закрепление крепостного права и сословных функций, социально-сословное представительство на Земских соборах, система государственного управления. Мировая тенденция к территориальному расширению государств и её проявление в России. Воссоединение Украины с Россией. Церковный раскол. Нарушение принципа симфонии священства и царства: причины, развитие, итоги и последствия.

Вопросы для самоподготовки:

1. Россия и ее соседи в начале XVII в.
2. Причины и последствия Смутного времени в России.
3. Первое и второе ополчение.
4. Роль и значение Земских соборов в первой половине XVII века.
5. Основные направления внешней политики России в XVII веке.
6. Первые Романовы. Укрепление самодержавной власти.
7. Проблема хозяйственно-экономического развития России во второй половине XVII веке в отечественной историографии.
8. Усиление крепостного права в России. «Соборное уложение».
9. Основные причины народных восстаний в XVII в.

Тема 1.2.1 XVIII век в европейской и мировой истории. Особенности российских преобразований в XVIII столетии.

Цель: Создать теоретико-практические и педагогические условия для работы с информацией для принятия решений органами государственного управления, местного, регионального и республиканского самоуправления

Перечень изучаемых элементов содержания дисциплины:

XVIII век в европейской и мировой истории. Формирование колониальной системы и капиталистического хозяйства. Роль городов и цеховых структур. Развитие мануфактурного производства. Начало промышленного переворота в Европе. «Европейское Просвещение» и влияние его идей на мировое развитие. «Просвещенный абсолютизм». Французская революция и ее влияние на политическое и социокультурное развитие стран Европы. Война за независимость североамериканских колоний. Формирование европейских наций.

Вопросы для самоподготовки:

1. Начало промышленного переворота в Европе.
2. Французская революция и ее влияние на политическое и социокультурное развитие стран Европы.
3. Исторические предпосылки российской модернизации.

4. Реформы Петра: цели, содержание, характер, последствия.
5. Значение преобразований для дальнейшего развития страны.
6. Период дворцовых переворотов.
7. Социально-экономическое развитие России во второй половине XVIII в.
8. Формирование крепостнической системы.
9. Пореформенная Россия и Запад: сравнение уровней развития.

Тема 1.2.2 Реформы Петра I.

Цель: Создать теоретико-практические и педагогические условия для работы с информацией для принятия решений органами государственного управления, местного, регионального и республиканского самоуправления

Перечень изучаемых элементов содержания дисциплины:

Реформы Петра Великого. Административная и социальная модернизация Петра I. Первые преобразования. Ратуша и земские избы. Ближняя канцелярия. Кабинет. Упадок Боярской думы. Идеология регулярного государства как основа для проведения преобразований. Камерализм. Первая областная реформа. Создание Сената и института фискалов. Коллегии. Вторая областная реформа. Городовые магистраты. Реформа Сената в 1722-1723 гг. Церковная реформа. Синод. Попытки кодификации законов и организации судопроизводства. Военизация и бюрократизация управления. Консолидация дворянства и расширение его привилегий. Указ о единонаследии 1714 г. Табель о рангах. Перепись населения и ее ревизия. Введение подушной подати. Введение паспортной системы. Положение крестьянского населения. Укрепление купечества. Изменения в социальной структуре общества. Хозяйственно-экономическое развитие России в эпоху Петра I. Этапы промышленной политики Петра I. Развитие новых промышленных районов. Строительство мануфактур. Развитие казенного мануфактурного производства. Развитие новых отраслей производства. Публикация Берг-привилегии. Меркантилизм как основа для развития промышленности и торговли. Протекционизм. Таможенный тариф. Мероприятия Петра в области сельского хозяйства. Внедрение литовской косы. Культивирование новых пород скота. Основание конных заводов (в Азовской, Киевской и Казанской губерниях). Основание шелковых (шелкопрядильных) заводов. Содействие правительства Петра I расширению посевов льна и конопли, развитию садоводства. Первые попытки государственной охраны лесов. Исторические итоги преобразований Петра I.

Вопросы для самоподготовки:

1. Петр I: борьба за преобразование традиционного общества в России.
2. Основные направления «европеизации» страны.
3. Скачок в развитии промышленности.
4. Создание военно-морского флота и регулярной армии.
5. Церковная реформа.
6. Эволюция сословной структуры общества.
7. Утверждение абсолютизма.
8. Провозглашение России империей.
9. Упрочение международного авторитета страны.
10. Особенности петровской модернизации.

Тема 1.2.3 Дворянские группировки в борьбе за власть после смерти Петра. Внутренняя и внешняя политика Петра III

Цель: Создать теоретико-практические и педагогические условия для работы с информацией для принятия решений органами государственного управления, местного, регионального и республиканского самоуправления

Перечень изучаемых элементов содержания дисциплины:

Внутренняя и внешняя политика Петра III. Воспитание Петра и формирование его характера. Начало царствования. Основные мероприятия внутривластного характера. Манифест о вольности дворянства. Упразднение Тайной канцелярии. Крестьянский вопрос. Секуляризация церковных имений и Петр III. Идеология религиозной терпимости в указах Петра III. Политика в области экономики. Манифест, провозглашавший принципы свободной торговли, борьбу с монополиями. Внешнеполитические мероприятия. Петр III и Фридрих Великий. Россия и Дания. Дворцовый переворот 1762 г.

Вопросы для самоподготовки:

1. Манифест о вольности дворянства.
2. Основные мероприятия внутривластного характера.
3. Внешнеполитические мероприятия.

Тема 1.2.4 Россия в эпоху Екатерины Великой

Цель: Создать теоретико-практические и педагогические условия для работы с информацией для принятия решений органами государственного управления, местного, регионального и республиканского самоуправления

Перечень изучаемых элементов содержания дисциплины:

Внутренняя политика Екатерины II в 60-е годы XVIII в. Восшествие на престол Екатерины II. Проблема государственных преобразований в начале царствования Екатерины II. Реформа Сената 1763 г. Политика просвещенного абсолютизма. Секуляризация церковных земель. Вопрос о крепостном праве. Политика в отношении дворянства и купечества. Генеральное межевание. Таможенный тариф 1766 г. Комиссия об Уложении. Наказ Екатерины II. Деятельность Уложенной Комиссии. Итоги и политическое значение работы Комиссии об Уложении. Социально-политические преобразования Екатерины II в 70-80-е годы. "Учреждения о губерниях". Устройство губернии, её административные и исполнительные органы. Судостроительство. Прокурорский надзор. "Устав благочиния". Институционализация прав свободных сословий. Жалованные грамоты дворянству и городам. Права и привилегии "благородного" сословия. Организация "градского общества". "Сельское положение". Значение реформ. Внешняя политика Екатерины II "Северная система". Вмешательство России в польские дела. Первая русско-турецкая война. Архипелагская экспедиция. Наиболее крупные сражения. Мирные переговоры. Первый раздел Речи Посполитой. Кючук-Кайнарджийский мир. Внешнеполитические действия в 70-80-е годы. Тешенский договор. Декларация о "вооружённом нейтралитете". "Греческий проект". Присоединение Крыма и Кубани. Георгиевский трактат. Вторая русско-турецкая война. Русско-шведская война. Верельский мир. Ясский мир. Второй и третий разделы Польши. Результаты внешней политики Екатерины II. Уложенная комиссия 1767-1768 гг.

Вопросы для самоподготовки:

1. Политика «просвещенного абсолютизма» Екатерины II.
2. Жалованные грамоты дворянству и городам.
3. Укрепление сословного строя и абсолютизма.
4. Введение свободы предпринимательства.
5. Усиление крепостничества и социальные конфликты во второй половине XVIII в.
6. Истоки и сущность дуализма внутренней политики Екатерины II.
7. Расширение границ империи. Русская культура XVIII в.: от петровских инициатив к «веку просвещения».

Тема 1.2.5 Внутренняя и внешняя политика Павла I.

Цель: Создать теоретико-практические и педагогические условия для работы с информацией для принятия решений органами государственного управления, местного, регионального и республиканского самоуправления

Перечень изучаемых элементов содержания дисциплины:

Внутренняя и внешняя политика императора Павла I. Павел I: личность и государь. Политическое мировоззрение Павла. Учреждение об императорской фамилии. Административные преобразования Павла. Централизация государственного управления. Изменение административно-территориального деления страны. Реформирование системы местного управления. Социальная политика Павла. Отношение Павла к дворянству, крестьянству и купечеству. Мифология царствования Павла I. Регламентация общественной жизни. Военные преобразования. Павел и гвардия. Складывание заговора против императора Павла I. Дворцовый переворот 11 марта.

Вопросы для самоподготовки:

1. Павел I: личность и государь.
2. Административные преобразования Павла.
3. Социальная политика Павла.

5. Фонд оценочных средств для проведения промежуточной аттестации обучающихся по учебной дисциплине

5.1. Форма промежуточной аттестации обучающегося по учебной дисциплине.

Контрольным мероприятием промежуточной аттестации обучающихся по учебной дисциплине является экзамен, который проводится в устной форме.

5.2. Перечень компетенций с указанием этапов их формирования в процессе освоения образовательной программы.

Код компетенции	Содержание компетенции (части компетенции)	Результаты обучения	Этапы формирования компетенций в процессе освоения образовательной программы
УК-5	Способен воспринимать межкультурное разнообразие общества в социально-историческом, этическом и философском контекстах	<i>Знать:</i> закономерности и особенности социально-исторического развития различных культур в этическом и философском контексте	Этап формирования знаний
		<i>Уметь:</i> понимать и воспринимать разнообразие общества в социально-историческом, этическом и философском контекстах.	Этап формирования умений
		<i>Владеть:</i> методами адекватного восприятия межкультурного	Этап формирования навыков и получения опыта

		разнообразия общества в социально-историческом, этическом и философском контекстах.	
--	--	---	--

5.3. Описание показателей и критериев оценивания компетенций на различных этапах их формирования, описание шкал оценивания.

Код компетенции	Этапы формирования компетенций	Показатель оценивания компетенции	Критерии и шкалы оценивания
УК-5	Этап формирования знаний.	Теоретический блок вопросов. Уровень освоения программного материала, логика и грамотность изложения, умение самостоятельно обобщать и излагать материал	1) обучающийся глубоко и прочно освоил программный материал, исчерпывающе, последовательно, грамотно и логически стройно его излагает, тесно увязывает с задачами и будущей деятельностью, не затрудняется с ответом при видоизменении задания, умеет самостоятельно обобщать и излагать материал, не допуская ошибок – 9-10 баллов; 2) обучающийся твердо знает программный материал, грамотно и по существу излагает его, не допуская существенных неточностей в ответе на вопрос, может правильно применять теоретические положения -7-8 баллов; 3) обучающийся освоил основной материал, но не знает отдельных деталей, допускает неточности, недостаточно правильные формулировки, нарушает последовательность в изложении программного материала - 5-6 баллов; 4) обучающийся не знает значительной части программного материала,

			допускает существенные ошибки -0-4 балла. От 0 до 10 баллов
УК-5	Этап формирования умений.	<p>Аналитическое задание (<i>задачи, ситуационные задания, кейсы, проблемные ситуации и т.д.</i>)</p> <p>Практическое применение теоретических положений применительно к профессиональным задачам, обоснование принятых решений</p>	<p>1) свободно справляется с задачами и практическими заданиями, правильно обосновывает принятые решения, задание выполнено верно, даны ясные аналитические выводы к решению задания, подкрепленные теорией - 9-10 баллов;</p> <p>2) владеет необходимыми умениями и навыками при выполнении практических заданий, задание выполнено верно, отмечается хорошее развитие аргумента, однако отмечены погрешности в ответе, скорректированные при собеседовании -7-8 баллов;</p> <p>3) испытывает затруднения в выполнении практических заданий, задание выполнено с ошибками, отсутствуют логические выводы и заключения к решению 5-6 баллов;</p> <p>4) практические задания, задачи выполняет с большими затруднениями или задание не выполнено вообще, или задание выполнено не до конца, нет четких выводов и заключений по решению задания, сделаны неверные выводы по решению задания - 0-4 баллов.</p> <p>От 0 до 10 баллов</p>
УК-5	Этап формирования навыков и получения опыта.	<p>Аналитическое задание (<i>задачи, ситуационные задания, кейсы, проблемные ситуации и т.д.</i>)</p> <p>Решение практических заданий и задач, владение навыками и умениями при выполнении практических заданий, самостоятельность, умение обобщать и излагать материал.</p>	<p>3) испытывает затруднения в выполнении практических заданий, задание выполнено с ошибками, отсутствуют логические выводы и заключения к решению 5-6 баллов;</p> <p>4) практические задания, задачи выполняет с большими затруднениями или задание не выполнено вообще, или задание выполнено не до конца, нет четких выводов и заключений по решению задания, сделаны неверные выводы по решению задания - 0-4 баллов.</p> <p>От 0 до 10 баллов</p>

5.4. Типовые контрольные задания или иные материалы, необходимые для оценки знаний, умений, навыков и (или) опыта деятельности, характеризующих этапы формирования компетенций в процессе освоения образовательной программы

Примерные вопросы для проведения промежуточной аттестации обучающихся по учебной дисциплине

Теоретический блок вопросов

Примерный перечень вопросов к зачету

1. Назовите причины перехода от политики реформ конца 40-50-х гг. к опричному террору.
2. В чем заключались последствия опричнины. Точки зрения по поводу ее социальной сущности.
3. Причины Смуты в России в начале XVII в., ее сущность.
4. Какие этапы можно выделить в Смутном времени?
5. Как складывалось крепостное право в России?
6. Основные тенденции развития России в XVII в.
7. Какие территории вошли в состав российского государства. Чем объяснялся огромный масштаб ее колонизации?
8. Какими были основные черты сословного строя России в XVII в., направление его эволюции?
9. Почему XVII в. называют «бунташным»?
10. В чем причины и сущность Раскола?

Примерный перечень вопросов к экзамену

1. Опричнина Ивана IV. Историография, причины, этапы, последствия.
2. Внешняя политика России во второй половине XVI в.
3. Причины и основные этапы формирования крепостного права в России (конец XVI – первая четверть XVIII в.)
4. «Заповедные годы» и отмена права крестьянского отказа.
5. Сближение статуса поместья и вотчины в XVII в. Указ о единонаследии.
6. Служилые люди в Московском государстве в XVII в.: чины, права и обязанности.
7. Тяглые люди в Московском государстве в XVII в. Посадское строение.
8. Вхождение Левобережной и Правобережной Украины в состав России.

9. Смутное время: историография, хронологические рамки, причины, этапы, последствия.
10. «Соборное Уложение» 1649 г.: принятие, основное содержание, значение.
11. «Бунташный век: социальная борьба в России после Смутного времени. Причины, результаты.
12. Экономика России XVII в.: сельское хозяйство, промышленность, внутренняя и внешняя торговля.
13. Внешняя политика России в XVII в.: основные задачи и направления.
14. Реформа патриарха Никона. Раскол Русской православной церкви.
15. Первые Романовы: Михаил Федорович (1613–1645) и Алексей Михайлович (1645–1676). От сословно-представительной к абсолютной монархии.
16. Концепция модернизации. Предпосылки и причины реформ Петра I.
17. Правление царевны Софьи Алексеевны (1682–1689). Начало царствования Петра I.
18. Северная война: причины, основные события, итоги и значение.
19. Реформы государственного управления в первой четверти XVIII в.
20. «Табель о рангах всех чинов воинских, статских и придворных»: новый порядок прохождения службы в России.
21. Экономические реформы в первой четверти XVIII в.
22. Экономическое развитие России в послепетровский период.
23. Эпоха дворцовых переворотов. Предпосылки, причины, результаты. Основные тенденции социально-политического развития России.
24. Внешняя политика России в 1725–1761 гг.
25. Первый этап правления Екатерины II. «Просвещенный абсолютизм» в России.
26. Крестьянское восстание Е.И. Пугачева.
27. Политика Екатерины II после Крестьянской войны. Социальная роль «Жалованных грамот».
28. Внешняя политика России во второй половине XVIII в.
29. Внутренняя и внешняя политика Павла I (1796–1801).
30. Понятия либерализм и консерватизм. Основания для выделения либерального и консервативного периодов в правлении Александра I. Личность Александра I.
31. Образование и деятельность Негласного комитета (1801–1803).
32. Реформаторский проект М.М. Сперанского (1809). Причины его нереализации.

33. Внутренняя политика Александра I в 1815-25 гг. Причины поворота к консервативному курсу и неполной реализации реформаторских замыслов.
34. Восточный вопрос во внешней политике России в первой трети XIX века. Русско-иранская (1804-13) и русско-турецкие (1806-12, 1828-29) войны.
35. Участие России в III-IV антифранцузских коалициях. Тильзитский мирный договор: его условия и значение.
36. Отечественная война 1812 г.: причины, ход, итоги, значение.
37. Заграничный поход русской армии 1813-14 гг. Венский конгресс 1814-1815 г.
38. Движение декабристов: предпосылки формирования, тайные общества, выступление на Сенатской площади, значение.
39. Основные социально-политические особенности «правомерной монархии» Николая I (1825-1855). Личность Николая I.
40. Крестьянская реформа Павла Дмитриевича Киселёва и финансовая реформа Егора Францевича Канкрин.
41. Теория «официальной народности» Сергея Семеновича Уварова.
42. «Философические письма» Петра Яковлевича Чаадаева и формирование либерального направления общественной мысли.
43. Западники и славянофилы: основные представители и их взгляды.
44. Александр Иванович Герцен и теория «общинного социализма».
45. Кавказская война (1817-1864 гг.).
46. Крымская война (1853-56): причины, ход, итоги и ее влияние на русское общество и власть.
47. Территория и природные ресурсы России в первой половине XIX века.
48. Население, этнический состав и религии России в первой половине XIX века.
49. Сельское хозяйство России в первой половине XIX в. Основные тенденции развития помещичьего и крестьянского хозяйства.
50. Концепция кризиса феодально-крепостнического хозяйства. Суть, проявления и критерии кризиса.
51. Промышленный переворот, суть и своеобразие его в России.
52. Дворянство в первой половине XIX века: состав, социальная мобильность, сословные права и обязанности.
53. Крестьянство в первой половине XIX века: состав, социальная мобильность, сословные права и обязанности.

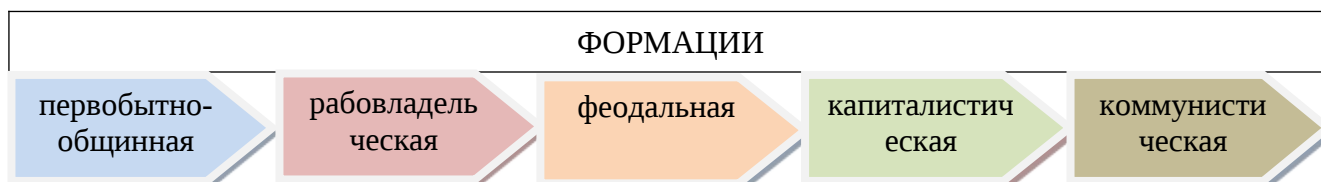
54. Городское сословие в первой половине XIX века: состав, социальная мобильность, права и обязанности.

55. Духовенство в первой половине XIX века: состав, социальная мобильность, сословные права и обязанности.

1. Чиновничество в первой половине XIX века: иерархия, должностные обязанности, материальное положение, отношение к службе.

Аналитические задания к экзамену:

1. До недавнего времени в основе периодизации в отечественной науке лежало понятие «общественно-экономическая формация». В результате, всемирная история была поделена на пять следующих друг за другом формаций:



Определите, каких методологических ориентиров придерживались ее авторы.

2. Какие концепции положены в основу периодизации истории Н.М. Карамзиным, С.М. Соловьевым, В.О. Ключевским? Обоснуйте свой ответ.

Автор «Истории государства Российского» Н.М. Карамзин очерчивал в истории три периода:

I	Древнейшая история	От Рюрика до Ивана III	Система уделов
II	Средняя история	От Ивана III до Петра I	Единовластие
III	Новая история	От Петра I до Александра I	Изменение гражданских обычаев

Автор «Истории России с древнейших времен» С.М. Соловьев выделил в истории четыре периода:

I	От Рюрика до Андрея Боголюбского	Период господства родовых отношений в политической жизни.
II	От Андрея Боголюбского до начала XVII в.	Период борьбы родовых и государственных начал, завершившийся полным торжеством государственного начала.
III	С начала XVII до середины XVIII в.	Период вступления России в систему европейских государств
IV	С середины XVIII в. до реформ 60-х гг. XIX в.	Новый период русской истории

Автор «Курса русской истории» В.О. Ключевский выделил в истории России четыре периода:

I	С VIII до XIII в.	Русь Днепровская, городова, торговая	Днепровский период
II	С XIII до середины XV в.	Русь Верхневолжская, удельно-княжеская, вольно-земледельческая	Верхневолжский период
III	С половины XV до второго десятилетия XVII в.	Русь Великая, Московская, царско-боярская, военно-землевладельческая	Великорусский период
IV	С начала XVII в. до половины XIX в.	Всероссийский, императорско-дворянский период	Всероссийский период

3. Анализ источника.

Дан текст «Повести временных лет» (Повесть временных лет / Сост., примеч. и ук. А.Г. Кузьмина, В.В. Фомина. Вступ. ст. и перевод А.Г. Кузьмина / Отв. ред. О.А. Платонов. – М.: Институт русской цивилизации, Родная страна, 2014. – 544 с. (фрагмент):

«... В лето 6370 (862). Изгнали варягов за море и не дали им дани, и начали сами собой владеть. И не было среди них правды, и встал род на род, и были между ними усобицы, и начали воевать сами с собой. И сказали они себе: «Поищем себе князя, который управлял бы нами и судил по праву». И пошли за море к варягам, к руси, ибо так звались те варяги – русь, как другие зовутся шведы, иные же норманны, англы, другие готы, эти же – так. Сказали руси чудь, словене, кривичи все*: «Земля наша велика и обильна, а наряда в ней нет. Приходите княжить и управлять нами». И избралось три брата со своими родами, и взяли с собой всю русь, и пришли к словенам первым, и срубили город Ладогу, и сел в Ладоге старейший Рюрик, а другой – Синеус – на Белоозере, а третий – Трувор – в Изборске. И от тех варягов прозвалась Русская земля. Новгородцы же, люди новгородские – от рода варяжского, прежде же были словене*. Два года спустя умерли Синеус и брат его Трувор. И принял всю власть один Рюрик, и пришел к Ильменю, и срубил городок над Волховом, и назвал его Новгород, и сел тут княжить, раздавая волости и города рубя, – тому Полоцк, другому Ростов, этому Белоозеро. И по тем городам варяги – пришельцы, а изначальное население в Новгороде – словене, в Полоцке – кривичи, в Ростове – меря, в Белоозере – весь, в Муроме – мурома, и всеми ими обладал Рюрик. И было у него два мужа, не племени его, но бояре, и отпросились они в Царьград со своим родом. И отправились по Днепру, и, проходя мимо, увидели на горе городок. И спросили: «Чей это городок?» И сказали им: «Было три брата: Кий, Щек и Хорив, которые построили городок этот и погибли, а мы, их потомки, сидим здесь и платим дань хазарам». Аскольд же и Дир остались в этом городе, собрали около себя много варягов и стали управлять землей полян. Рюрик же в это время княжил в Новгороде.

... В лето 6387 (879). Умер Рюрик, передав княженье свое Олегу, своему родичу, которому отдал на руки и сына Игоря, ибо тот был еще совсем мал.

В лето 6390 (882). Пошел в поход Олег, набрав с собой много воинов: варягов, чудь, словен, мерю, весь, кривичей, и пришел к Смоленску с кривичами, и взял город, и посадил в нем мужа своего. Оттуда отправился вниз, и взял Любеч, и посадил мужа своего. И пришли к горам Киевским, и узнал Олег, что княжат здесь Аскольд и Дир. И спрятал он одних воинов в ладьях, а других оставил позади, а сам подошел к горам, неся малолетнего Игоря. И подплыл

под Угорское, укрыв своих воинов, и послал к Аскольду и Диру, говоря им: «Гость я, и идем мы в Греки от Олега и княжича Игоря. Придите к нам, своим родичам». Когда же Аскольд и Дир пришли, воины выскочили из ладей, и сказал Олег Аскольду и Диру: «Вы не князья и не княжеского рода, я же княжеского рода». И вынесли Игоря: «А это сын Рюриков». И убили Аскольда и Диру, и отнесли на гору, и погребли его [Аскольда] на горе*, которая зовется ныне Угорской, где теперь Ольмин двор; на той могиле поставил Ольга церковь святого Николая. А Динова могила – за церковью святой Ирины. И сел Олег княжить в Киеве, и сказал Олег: «Это будет мать городам русским». И были у него варяги и словене, и прочие – прозавшиися русью. Именно Олег начал ставить города и установил дани словенам и кривичам, и мери, и уставил давать дань варягам от Новгорода по 300 гривен на лето ради сохранения мира, которая и давалась варягам до смерти Ярослава*...»

Вопросы к тексту:

1. Сформулируйте вопросы по тексту, направленные на выделение основных событий, описанных в летописи.
2. Поразмышляйте, какова была роль норманнов в зарождении и формировании государственности на землях восточных славян и тесно связанных с ними в историческом развитии угро-финских племен? Свой ответ аргументируйте письменно.

4. Проанализируйте событие X в. – языческую реформу Владимира I в 980 г. по схеме:

Сущность реформы	Причины реформы	Взаимодействие с окружающей действительностью	Значение реформы

5. Проанализируйте, какие наказания получили бы современные российские граждане, совершившие преступления, описанные в «Русской Правде»?

6. Заполните таблицу «Социальный состав Руси (IX – начало XII в.)»

Социальные группы	Документы

7. Анализ источника.

Текст документа: «...На стороне тверских князей были право старшинства и личные доблести, средства юридические и нравственные; на стороне московских были деньги и умение пользоваться обстоятельствами, средства материальные и практические, а тогда Русь переживала время, когда последние средства были действительнее первых. Князья тверские никак не могли понять истинного положения дел и в начале XIV в. всё ещё считали возможной борьбу с татарами.

Московские князья иначе смотрели на положение дел. Они пока вовсе не думали о борьбе с татарами; видя, что на Орду гораздо выгоднее действовать «смирной мудростью», т.е. угодничеством и деньгами, чем оружием, они усердно ухаживали за ханом и сделали его орудием своих замыслов. Никто из князей чаще Калиты не ездил на поклон к хану, и там он был всегда желанным гостем, потому что приезжал туда не с пустыми руками... Благодаря тому московский князь, по генеалогии младший среда своей братии, добился старшего великокняжеского стола».

Вопросы к тексту:

1. Как оценивает историк политическую линию тверских князей? Назовите не менее трёх положений.
2. Какие факты свидетельствуют о более дальновидной политике московских князей? В чём видит историк преимущества московских князей? Укажите в общей сложности не менее трёх положений.
3. Какие черты политики московского князя Ивана Калиты отмечает историк? Приведите не менее трёх черт.

8. Аргументируйте ответы на поставленные вопросы.

1. Какой город на Руси стал первой жертвой монголов? Почему князь Владимирский не помог ему?
2. Какое время года и почему выбрал Батый для похода на северо-восточную Русь?
3. Какова была тактика монголов при осаде городов и в полевом сражении?
4. Недостатки русской армии в 1236 г в сражении с монгольской армией.
5. Какая стратегия и тактика обороны русских княжеств против монголов, на ваш взгляд, могла быть наилучшей?
6. Почему монголы не тронули в 1237-1238 гг. Новгород, Смоленск, Киев?
7. В какие страны Европы вторглась армия Батые после покорения Руси?
8. Почему католическая Церковь не объявила крестовый поход Европы против монголов в 1241 г.?
9. Могли ли монголы подчинить Западную Европу так же, как подчинили Русь?
10. Почему монголы, победив Русь, не поселились сами на ее землях?
11. Как повлиял монгольский удар на соотношение 3-х сил в городах Руси: «вече – бояре – князь»?
12. Какова связь между битвами Александра Невского и монгольским вторжением на Русь?
13. Почему западноевропейские рыцари стремились на восток?
14. Как противостояла Русь вторжению крестоносцев в начале XIII в.?
15. Какие меры были предприняты новгородским князем Александром Ярославичем для укрепления обороноспособности Новгородской земли?
16. В чем было преимущество западноевропейских феодалов перед русским войском?
17. Почему дружина Александра Невского сумела разбить шведов и крестоносцев, но всех сил Руси не хватило для отражения нашествия монголов?
18. Как чтут в нашей стране память Александра Невского? Вспомните имена героев Невской битвы.
19. Чем прославился Сергей Радонежский?
20. Каковы были предпосылки объединения русских земель?
21. В чем причина объединения русских земель вокруг Москвы?

9. Анализ текста.

Дан текст: «Милюков П.Н. Теория «Москва – третий Рим» в общественной и церковной жизни России конца XV – XVI веков» // Хрестоматия по истории России: В 4 т. – М., 1994. – Т.1. С древнейших времен до XVII века. – С. 192-193. (фрагмент):

«...Со времени принятия христианства русская церковь находилась в зависимости от константинопольского патриарха, составляя просто одну из подведомственных ему епархий. До татарского нашествия высшее духовное лицо в России, киевский митрополит прямо назначался из Константинополя. Со времени нашествия татар это отношение русской церкви к патриарху начало изменяться. Прежде всего, в связи с тем же наплывом турков из Азии. Византия попала в руки крестоносцев четвертого крестового похода.

Среди этой двойной неурядицы – в России и на Балканском полуострове – русские митрополиты все чаще стали посвящаться дома, а в Константинополь ездили только за утверждением. Так продолжалось два века – до середины XV столетия. В это время из Константинополя стали приходить на Русь страшные вести. Началось с того, что один из митрополитов, присланных в Москву патриархом, объявил великому князю московскому, что должен ехать в Италию, к латинам, на духовный собор во Флоренцию. Византия сама воспитала нас в ненависти к западной церкви. По внушениям восточной церкви, нельзя было даже есть и пить из одних сосудов с латинами. Естественно, что сборы митрополита (Исидора) в Италию показались москвичам «новы, чужды, неприятны». Несмотря на отговариванья великого князя, Исидор поехал. Из Флоренции он привез с собой еще более неожиданную новость: унию восточной и западной церкви. Это было уже слишком. Митрополит был низложен и осужден собором русского духовенства; вместо него выбран собором же свой митрополит – из русских (Иона) - и заготовлена объяснительная грамота в Византию. В грамоте этой великий князь требовал разрешения впредь поставлять митрополита в России. Требование это мотивировалось дальностью пути, непроходимостью дорог в Византию, нашествием татар. Но между строк легко было прочесть, что главные причины просьбы – «разногласия» в самой восточной церкви. Русское правительство до такой степени было смущено принятием унии в Константинополе, что даже не решилось обратиться к патриарху; грамота была направлена к императору Константину Палеологу»

Сформулируйте вопросы к тексту, направленные на выделение основных идей и положений и подготовьте ответы на них в письменной форме.

10. Составьте схемы и проведите их сравнительный анализ:

Схема 1. «Органы власти и управления Руси (XV – первая половина XVI в.)»

Схема 2. «Органы власти и управления в России (в середине XVI в.)»

Дайте письменно ответ на вопрос: «Какую эволюцию претерпел государственный аппарат в середине XVI в.?»

11. Заполните таблицу.

Этапы закрепощения крестьян в Российском государстве		
Этапы	Название этапа	Содержание этапа

12. Составьте схему «Социальная структура общества России в XVII в.» и дайте письменно ответ на вопросы:

1. Какой была социальная структура России в XVII в.?

2. В чем, на ваш взгляд, заключается суть эволюции государственного устройства России в XVII в.

13. Тест для блиц-опроса.

1. Орган при царе, состоящий из представителей различных слоев населения и созывавшийся для решения наиболее важных государственных дел:

- 1) Боярская дума;
- 2) вече;
- 3) Земский Собор;
- 4) Генеральные штаты.

2. Избранная Рада - это

- 1) небольшой кружок близких Ивану IV людей;
- 2) высший совет при князе;

- 3) народное собрание, решавшее важнейшие государственные дела;
 4) орган власти, управляющий личными делами царя.
- 3. Тремя мероприятиями Ивана IV являются:**
- 1) отмена крепостного права;
 - 2) введение подушной подати;
 - 3) издание судебника;
 - 4) проведение сошной реформы;
 - 5) организация стрелецкого войска.
- 4. В результате изменений в системе местного самоуправления:**
- 1) появились приказы;
 - 2) отменено кормление;
 - 3) изменен порядок замещения высших должностей;
 - 4) территория страны стала делиться на уезды.
- 5. Главная задача Ливонской войны:**
- 1) уничтожение католического Ливонского ордена;
 - 2) выход России к Балтийскому морю;
 - 3) не допустить проникновения Швеции в Прибалтику;
 - 4) борьба с засильем Польши на Украине.
- 6. Венчание на царство Ивана IV произошло:**
- 1) 1533;
 - 2) 1538;
 - 3) 1547;
 - 4) 1551.
- 7. Одним из итогов военной реформы стало создание:**
- 1) Елена Глинская в период своего правления провела ряд важных реформ;
 - 2) Иван IV первым из царей венчался на царство;
 - 3) Судебник Ивана VI был принят в середине XVI века;
 - 4) В ходе военной реформы было создано ополчение;
 - 5) Первый период Ливонской войны закончился поражением для России;
 - 6) самой трагичной страницей опричнины Ивана стал поход на Псков;
 - 7) итогом царствования Ивана IV стал хозяйственный упадок страны;
 - 8) дворяне – это люди, получившие за службу государю земельный надел;
 - 9) на юге русскими землям постоянно угрожало Крымское ханство.
- 8. Восстановите последовательность:**
- 1) принятие судебника Ивана IV;
 - 2) завершение Ливонской войны;
 - 3) начало опричнины;
 - 4) присоединение Казани;
 - 5) сожжение Москвы крымским ханом.

14. Дайте письменную оценку политики опричнины, опираясь на мнения отечественных историографов: Н.М. Карамзина, В.О. Ключевского, С.М. Соловьева, С.Ф. Платонова, С.Б. Веселовского, А.А. Зимина, В.Б. Кобрин, Р.Г. Скрынникова и др.

15. Впишите напротив каждой даты соответствующее событие:

- 1682–1725 гг. – _____
 1695, 1696 гг. – _____
 1697–1698 гг. – _____

1700–1721 гг. – _____
1710–1713 гг. – _____
1711 г. – _____
1718 г. – _____
1721 г. – _____
1722 г. – _____
1722–1723 гг. – _____
1724 г. – _____

16. Дайте письменное определение следующих понятий:

Коллегии – _____
Мануфактура – _____
Меркантилизм – _____
Камерализм – _____
Протекционизм – _____
Рекрутская повинность – _____
Святейший Синод (Синод) – _____
Сенат (Правительствующий Сенат) – _____
Табель о рангах – _____

17. тест для блиц-опроса

1. Тремя мероприятиями Петра I, направленными на «европеизацию» страны являются:

- 1) учреждение министерств вместо коллегий;
- 2) введение подворного налога вместо подушной подати;
- 3) празднование нового года 1 января;
- 4) введение общерусского свода законов – Судебника;
- 5) учреждение Сената;
- 6) упразднение патриаршества и создание Синода.

2. «Оком государевым» Петр I назвал вновь введенную должность:

- 1) обер-прокурора Синода;
- 2) президент Юстиц-коллегии;
- 3) генерал-прокурора;
- 4) канцлера.

3. Двумя последствиями реформ Петра I являлись:

- 1) социокультурный раскол российского общества;
- 2) усиление и рост бюрократии;
- 3) переход к сословно-представительной монархии;
- 4) отказ от использования крепостного труда в промышленности.

4. «Матерью Полтавской баталии» назвал Петр I победу:

- 1) под Гродно;
- 2) при взятии Ниеншанца;
- 3) у деревни Лесной;
- 4) под Азовым.

5. Высшим гражданским чином в Табели о рангах являлся:

- 1) надворный советник;
- 2) канцлер;
- 3) тайный советник;
- 4) статский советник.

6. Что из названного относится к эпохе дворцовых переворотов:

- 1) замена коллегий министерствами;
- 2) учреждение Сената;
- 3) попытка ограничения власти монарха «кондициями»;
- 4) прекращение деятельности Земского собора.

7. С какой целью и в чьих интересах были составлены «кондиции» Верховным Тайным Советом?

- 1) с целью ограничения самодержавия в пользу аристократической верхушки;
- 2) с целью восстановления традиционного абсолютизма;
- 3) с целью ограничения верховной власти в пользу более широких кругов дворянства;
- 4) установления избирательного правления.

8. Тайный верховный совет с широкими полномочиями, ограничивающими царскую власть, был создан:

- 1) после стрелецкого бунта 1682 г.;
- 2) в период «Семибоярщины»;
- 3) после смерти Петра I;
- 4) при подготовке коронации Анны Ивановны;
- 5) на Земском соборе 1598 г., избравшем царем Б. Годунова.

18. тест для блиц-опроса

1. Установите хронологическую последовательность событий эпохи Екатерины II.

- 1) созыв Уложенной комиссии;
- 2) губернская реформа 1775 года;
- 3) начало Крестьянской войны под предводительством Е. И. Пугачева;
- 4) Жалованная грамота дворянам.

2. Высшее учреждение по делам Русской православной церкви, созданное в первой четверти XVIII в., называлось

- 1) приказ тайных дел;
- 2) Сенат;
- 3) Верховный тайный совет;
- 4) Синод.

3. Чертой, логически НЕ совместимой с понятием «абсолютизм», является

- 1) создание регулярной армии;
- 2) централизация и бюрократизация управления;
- 3) подчинение церкви государству;
- 4) разделение законодательной и исполнительной власти.

4. К особенностям экономического развития России первой четверти XVIII века НЕ относится

- 1) развитие новых промышленных районов;
- 2) активное строительство казенных мануфактур;
- 3) широкое применение наемной рабочей силы;
- 4) использование крепостного труда на мануфактурах.

5. Численный рост мануфактур при Петре I был связан в первую очередь с

- 1) растущим спросом крестьянского населения на промышленные товары;
- 2) выполнением работ по заказам западных стран;
- 3) необходимостью снабжения армии и флота в условиях войны;
- 4) быстрым ростом материального благосостояния населения.

6. К периоду дворцовых переворотов в России относится

- 1) установление конституционной монархии;

- 2) утверждение новой царствующей династии монархов Рюриковичей;
- 3) усиление роли гвардии и фаворитов императоров в государственных делах;
- 4) создание высшего законосовещательного органа - Государственного совета.

7. С понятием «бироновщина» связан период правления

- 1) Екатерины I;
- 2) Анны Иоанновны;
- 3) Елизаветы Петровны;
- 4) Екатерины II.

8. «Кондиции» 1730 г. предусматривали

- 1) условия вступления на престол Анны Иоанновны;
- 2) порядок назначения на высшие государственные и военные посты;
- 3) правила поведения в дворянском кругу;
- 4) выдвижение кандидатов в депутаты для «Уложенной комиссии».

9. Дополните:

экономическая политика на ранних стадиях развития капитализма, предусматривавшая создание первоначального капитала путем преобладания экспорта над импортом, активное государственное вмешательство в хозяйственную деятельность - это _____.

19. тест для блиц-опроса

1. Превращение дворянства из служилого в привилегированное сословие окончательно произошло в царствование

- 1) Ивана IV;
- 2) Петра I;
- 3) Анны Иоанновны;
- 4) Екатерины II.

2. Царствование Екатерины II было временем

- 1) просвещенного абсолютизма;
- 2) политической раздробленности;
- 3) создания сословно-представительной монархии;
- 4) оформления конституционной монархии.

3. Уложенная комиссия, созванная Екатериной II, была призвана

- 1) восстановить право крестьян на уход от помещиков;
- 2) разработать новый свод законов;
- 3) ввести деление страны на губернии;
- 4) отменить привилегии дворянства.

4. Реформа местного управления, проведенная Екатериной II во второй половине XVIII в., имела целью

- 1) ликвидировать кормления;
- 2) ликвидировать губернии и уезды;
- 3) укрепить государственную власть на местах;
- 4) создать земства.

5. Перевод земельной собственности церкви в государственную собственность, проведенный при Екатерине II, - это

- 1) фаворитизм;
- 2) секуляризация;
- 3) отходничество;
- 4) меркантилизм.

6. Хронологическая последовательность правителей эпохи дворцовых

переворотов.

- 1) Петр III;
- 2) Екатерина I;
- 3) Елизавета Петровна;
- 4) Анна Иоанновна.

7. Соответствие между терминами и их определениями.

ТЕРМИНЫ

ОПРЕДЕЛЕНИЯ

- | | |
|----------------|---|
| 1) ассамблея | А) высший орган по делам законодательства и управления при императоре |
| 2) Сенат | Б) государственная должность по придумыванию новых налогов |
| 3) Кунсткамера | В) государственная должность по надзору за деятельностью Сената |
| 4) прибыльщик | Г) первый в России естественно-исторический музей |
| | Д) общественное собрание для отдыха и развлечений |

8. Соответствие между именами российских монархов и событиями, относящимися к их правлению.

ГОСУДАРИ

СОБЫТИЯ

- | | |
|-----------------------|---|
| 1) Анна Иоанновна | А) упразднение всех внутренних таможенных пошлин |
| 2) Елизавета Петровна | Б) ограничение срока обязательной дворянской службы 25 годами |
| 3) Екатерина II | В) учреждение Правительствующего Сената |
| 4) Павел I | Г) учреждение Вольного экономического общества |
| | Д) отмена Указа Петра I о престолонаследии |

9. Дополните:

внутренняя политика в ряде европейских стран XVIII в., направленная на активное преобразование «сверху» наиболее устаревших феодальных порядков и предполагающая «союз монархов и философов», - это _____.

20. Заполните предлагаемые таблицы и дайте ответы на следующие вопросы:

1. Какой документ окончательно оформил сословие дворян как привилегированного слоя?
2. Как изменилось положение правящего класса – дворянства во второй половине XVIII в.?
3. Какие сословия в конце XVIII в. относились к податным, а какие - к неподатным?

Таблица 1. Табель о рангах

№ п/п	Гражданские чины	Соответствующие чины		
		военные	морские	придворные

Таблица 2. Сословия и сословные категории в России (конец XVIII в.)

Сословия	Сословные категории

21. Составьте схему «Органы власти и управления Российской империи в 20-70-е гг. XVIII в.» и письменно дайте ответ на поставленные вопросы:

1. Чем объяснить отмену Петром I приказной системы?
2. Чем отличалась коллегиальная система от приказной?
3. Когда и с какой целью был создан Сенат?
4. Когда и каким образом православная церковь в России была окончательно подчинена государству?

22. Перечислите реформы 1860-х – 1870-х годов. Почему в исторической литературе их нередко называют «политическими»?

Опираясь на данные, размещенные на официальных сайтах, а также любую иную достоверную информацию, заполните следующую таблицу:

Реформа	Время проведения (начала)	Разработчики	Цели реформы	Основные мероприятия	Итоги
Земская					
Городская					
Судебная					
Военная					
Образования					

Назовите причины введения местного самоуправления. В чьих интересах были введены земства? Для ответа на этот вопрос рассмотрите порядок выборов губернских и уездных земских учреждений и определите, какая из социальных групп играла в них ведущую роль. Какие функции выполняли земства? Почему земства были учреждены только в Европейской части России (46 губерний)?

Укажите цель судебной реформы. Какие принципы судопроизводства и какая система судов были введены «судебными уставами» 1864 г.? Как долго продолжалась судебная реформа? Назовите её основные недостатки.

Военная реформа оказалась наиболее сложной. Она проводилась долго (началась в 1862 г. и окончилась в 1874 г.), поэтапно и сразу по нескольким направлениям (изменение принципа комплектования армии, реорганизация управления войсками, перевооружение). Назовите основные мероприятия на каждом из названных направлений. Удалось ли к концу правления Александра II модернизировать русскую армию? Подтвердилась ли на практике успешность этой военной реформы?

Почему необходимо было провести реформу образования в 1860-е гг.? Назовите изменения в системе высшего образования (университетов). Какие типы школ были введены в ходе реформирования системы образования?

Почему реформы 1860-х – 1870-х гг. носили незавершенный характер?

23. Впишите напротив каждой даты соответствующее событие:

- 1855–1881 гг. – _____
 1853–1856 гг. – _____
 19 февраля 1861 г. – _____
 1863 г. – _____

1864 г. – _____
1870 г. – _____
1874 г. – _____
1877–1878 гг. – _____

24. Дайте письменное определение следующих понятий:

Временнообязанные крестьяне – _____
Всесословная воинская повинность – _____
Выкупная операция – _____
Земства (земские учреждения) – _____
Конституция (от лат. constitutio – устройство) – _____
Либерализм – _____
Модернизация – _____
Отрезки – _____

25. Тест для блиц-опроса.

1. По форме государственного устройства Россия к началу XIX в. была

- 1) раннефеодальной монархией;
- 2) неограниченной монархией;
- 3) конституционной монархией;
- 4) президентской республикой.

2. В ряду причин, побудивших Александра I приступить к разработке проектов либеральных реформ, было влияние

- 1) теории «официальной народности»;
- 2) положений теории общинного социализма;
- 3) идей эпохи Просвещения;
- 4) взглядов революционеров-демократов.

3. В первые годы царствования Александра I Негласным Комитетом называли

- 1) тайную организацию дворян-декабристов;
- 2) небольшой круг друзей императора, разрабатывавших проекты реформ;
- 3) неофициальное правительство при монархе во главе с А.Ф. Адашевым;
- 4) организаторов «Священного союза».

4. Указ о «Вольных хлебопашцах» 1803 г. предусматривал

- 1) обязательную отмену крепостного права
- 2) освобождение крепостных крестьян за выкуп и наделение их землей при желании помещика
- 3) выкуп (за счет казны) части крепостных и переселения их на свободные земли
- 4) разрешение крестьянам выходить из общины и селиться на хуторах

5. В первой половине XIX в. отходниками назывались крепостные крестьяне

- 1) переселенные помещиком на пустующие земли;
- 2) сбежавшие от помещика;
- 3) отданные помещиком в рекруты;
- 4) отправлявшиеся на заработки с разрешения помещика;

6. Одной из причин крестьянских волнений в России в первой половине XIX в. было

- 1) стремление крестьян добиться выхода из общины с землей;
- 2) недовольство крестьян высокими выкупными платежами;
- 3) нежелание крестьян наниматься на работу к помещикам;

4) нежелание крестьян работать на барщине.

5.5. Методические материалы, определяющие процедуры оценивания знаний, умений, навыков и (или) опыта деятельности, характеризующих этапы формирования компетенций

В течение учебного семестра до промежуточной аттестации у обучающегося формируется текущий рейтинг по дисциплине, характеризующий уровень сформированности компетенций. Текущий рейтинг обучающегося складывается как сумма рейтинговых баллов, полученных им в течение учебного семестра по всем видам учебных занятий по учебной дисциплине по всем этапам формирования компетенций в соответствии с п.5.3. настоящей рабочей программы.

В течение учебного семестра по каждой учебной дисциплине обучающимся должен быть накоплен текущий рейтинг не менее 40 рейтинговых баллов. Накопление обучающимся меньшего количества рейтинговых баллов, при условии положительного прохождения им всех рубежей текущего контроля, является текущей академической задолженностью, ликвидация которой осуществляется во время контрольного мероприятия промежуточной аттестации посредством выполнения расширенного экзаменационного (зачетного) задания.

Педагогическому работнику предоставляется право поощрять обучающихся за активность (участие в научных конференциях, конкурсах, олимпиадах, публикация статей, выполнение заданий повышенной сложности и т.д.) дополнительными баллами в количестве, не превышающем 10 баллов за семестр. Поощрительные баллы суммируются с текущим рейтингом обучающегося перед промежуточной аттестацией.

Текущий рейтинг обучающегося по каждой учебной дисциплине, количество поощрительных баллов, а также информация о возможности получения оценки промежуточной аттестации по текущему рейтингу, сведения об организации процедуры добора рейтинговых баллов доводятся педагогическим работником по сведения обучающихся на предпоследней неделе обучения в учебном периоде (семестре).

Промежуточная аттестация по учебной дисциплине, реализуемым в формате БРСО, проводится в соответствии с Положением о промежуточной аттестации обучающихся по основным профессиональным образовательным программам в Российском государственном социальном университете.

На промежуточную аттестацию отводится 20 рейтинговых баллов.

Ответы обучающегося на экзамене оцениваются каждым педагогическим работником по 20-балльной шкале, а итоговая оценка по учебной дисциплине в целом по **пятибалльной системе** выставляется в соответствии с Положением о балльно-рейтинговой системе оценки успеваемости студентов в Российском государственном социальном университете, утвержденном приказом РГСУ от 26.03.2015 № 313.

Критерии оценки ответа на вопросы экзамена:

Критерии оценки ответа на вопросы теоретического блока:

9-10 баллов – обучающийся глубоко и прочно освоил программный материал, исчерпывающе, последовательно, грамотно и логически стройно его излагает, тесно увязывает с задачами и будущей деятельностью, не затрудняется с ответом при видоизменении задания, свободно справляется с задачами и практическими заданиями, правильно обосновывает принятые решения, умеет самостоятельно обобщать и излагать материал, не допуская ошибок;

7-8 – баллов - обучающийся твердо знает программный материал, грамотно и по существу излагает его, не допуская существенных неточностей в ответе на вопрос, может

правильно применять теоретические положения и владеет необходимыми умениями и навыками при выполнении практических заданий;

5-6 баллов - обучающийся освоил основной материал, но не знает отдельных деталей, допускает неточности, недостаточно правильные формулировки, нарушает последовательность в изложении программного материала и испытывает затруднения в выполнении практических заданий;

0-4 баллов - обучающийся не знает значительной части программного материала, допускает существенные ошибки, с большими затруднениями выполняет практические задания, задачи.

Критерии оценки аналитического задания:

9-10 баллов – задание выполнено верно, даны ясные аналитические выводы к решению задания, подкрепленные теорией;

7-8 баллов – задание выполнено верно, отмечается хорошее развитие аргумента, однако отмечены погрешности в ответе, скорректированные при собеседовании;

5-6 баллов – задание выполнено с математическими ошибками, отсутствуют логические выводы и заключения к решению;

0-4 баллов – задание не выполнено вообще или задание выполнено не до конца, нет четких выводов и заключений по решению задания, сделаны неверные выводы по решению задания.

Итоговая оценка по дисциплине определяется как сумма баллов, полученных за ответы на вопросы теоретического блока и решение аналитического задания в целом по **пятибалльной системе** для экзамена и выставляется в соответствии с Положением о балльно-рейтинговой системе оценки успеваемости студентов в Российском государственном социальном университете, утвержденном приказом РГСУ от 25.04.2016г. № 707 (в ред. приказа от 27.05.2016 № 935).

6. Перечень основной и дополнительной учебной литературы для освоения учебной дисциплины.

6.1. Основная литература.

1. История России до конца XVII века в 2 ч. Часть 1 : учебник для академического бакалавриата / А. И. Филюшкин [и др.] ; под общ. ред. А. И. Филюшкина. — М. : Издательство Юрайт, 2017. — 317 с. — (Серия : Бакалавр. Академический курс). — ISBN 978-5-534-04029-6. — Режим доступа: www.biblio-online.ru/book/AD4200C7-1D02-4F41-B4BC-66EB6D24417E
2. История России до конца XVII века в 2 ч. Часть 2 : учебник для академического бакалавриата / А. И. Филюшкин [и др.] ; отв. ред. А. И. Филюшкин. — М.: Издательство Юрайт, 2017. — 281 с. — (Серия: Бакалавр. Академический курс). — ISBN 978-5-534-04027-2. — Режим доступа: www.biblio-online.ru/book/2A156B66-5F49-46EA-804D-035C8D6239DF

6.2. *Дополнительная литература*

1. История России в 2 ч. Часть 1. До начала XX века : учебник для академического бакалавриата / Л. И. Семенникова [и др.] ; под ред. Л. И. Семенниковой. — 7-е изд., испр. и доп. — М. : Издательство Юрайт, 2017. — 403 с. — (Серия : Бакалавр. Академический курс). — ISBN 978-5-534-03976-4. — Режим доступа : www.biblio-online.ru/book/1377CEC9-EB7F-45A7-9D81-4C7539FF3853
2. Дворниченко, А. Ю. История России до 1917 года : учебник для академического бакалавриата / А. Ю. Дворниченко, С. Г. Кащенко, М. Ф. Флоринский. — 2-е изд., испр. и доп. — М. : Издательство Юрайт, 2017. — 453 с. — (Серия : Авторский учебник). — ISBN 978-5-534-00878-4. — Режим доступа : www.biblio-online.ru/book/DFA1EE66-4D6A-430D-9595-1F0BCF92333B
3. История России до XX века : учебник и практикум для академического бакалавриата / Д. О. Чураков [и др.] ; под ред. Д. О. Чуракова, С. А. Саркисяна. — М. : Издательство Юрайт, 2017. — 237 с. — (Серия : Бакалавр. Академический курс). — ISBN 978-5-534-02405-0. — Режим доступа : www.biblio-online.ru/book/E91326D0-46E5-491B-B9FD-D2AD83870113
4. Зуев, М. Н. История России до XX века : учебник и практикум для прикладного бакалавриата / М. Н. Зуев, С. Я. Лавренов. — М. : Издательство Юрайт, 2017. — 299 с. — (Серия : Бакалавр. Прикладной курс). — ISBN 978-5-534-01311-5. — Режим доступа : www.biblio-online.ru/book/1C9D3637-7127-49B6-A6AC-5126F65B5FF4
5. Павленко, Н. И. История России с древнейших времен до конца XVII века (с картами) : учебник для академического бакалавриата / Н. И. Павленко, И. Л. Андреев ; под ред. Н. И. Павленко. — 6-е изд., перераб. и доп. — М. : Издательство Юрайт, 2017. — 247 с. — (Серия : Бакалавр. Академический курс). — ISBN 978-5-534-02829-4. — Режим доступа : www.biblio-online.ru/book/BA33084E-F971-4B68-8A69-5A2EF00DE412
6. Корнилов, А. А. Курс истории России XIX века / А. А. Корнилов. — М. : Издательство Юрайт, 2017. — 404 с. — (Серия : Антология мысли). — ISBN 978-5-534-03613-8. — Режим доступа : www.biblio-online.ru/book/F8449430-DE44-4782-BB2A-D63C943646AD
7. Любавский, М. К. Русская история XVII-XVIII веков в 2 т. Том 1 : учебник для вузов / М. К. Любавский. — М. : Издательство Юрайт, 2017. — 286 с. — (Серия : Авторский учебник). — ISBN 978-5-534-02205-6. — Режим доступа : www.biblio-online.ru/book/AD0F7AB3-3E97-43F5-B900-C3B9215CF4AE
8. Костомаров, Н. И. Русская история в жизнеописаниях ее главнейших деятелей / Н. И. Костомаров. — М. : Издательство Юрайт, 2017. — 436 с. — (Серия : Антология мысли). — ISBN 978-5-534-05233-6. — Режим доступа : www.biblio-online.ru/book/AB2AAA6C-6A48-4BBB-9808-64E4BD832864
9. Соловьев, С. М. Учебная книга русской истории : учебное пособие для вузов / С. М. Соловьев. — М. : Издательство Юрайт, 2017. — 381 с. — (Серия : Авторский учебник). — ISBN 978-5-534-03155-3. — Режим доступа : www.biblio-online.ru/book/226CFBC3-B2C2-4503-99D5-CD463AAF92C1

10. Платонов, С. Ф. Учебник русской истории : учебник для вузов / С. Ф. Платонов. — 2-е изд., испр. и доп. — М. : Издательство Юрайт, 2017. — 464 с. — (Серия : Авторский учебник). — ISBN 978-5-534-01394-8. — Режим доступа : www.biblio-online.ru/book/6D2F4BA8-DF1A-4EA7-97D0-2118BF4A9CDF
11. Павлов-Сильванский, Н. П. Феодализм в России в 2 ч. Часть 1 / Н. П. Павлов-Сильванский. — М. : Издательство Юрайт, 2017. — 292 с. — (Серия : Антология мысли). — ISBN 978-5-534-03745-6. — Режим доступа : www.biblio-online.ru/book/BEV419EE-91E1-44A2-B5D1-06B9AA02C303
12. Павлов-Сильванский, Н. П. Феодализм в России в 2 ч. Часть 2 / Н. П. Павлов-Сильванский. — М. : Издательство Юрайт, 2017. — 264 с. — (Серия : Антология мысли). — ISBN 978-5-534-03751-7. — Режим доступа : www.biblio-online.ru/book/0D593324-9490-4F46-91FE-1B68C7296A94
13. Ткачев, П. Н. Избранные философские труды в 2 т. Том 1 / П. Н. Ткачев. — М. : Издательство Юрайт, 2017. — 468 с. — (Серия : Антология мысли). — ISBN 978-5-534-04362-4. — Режим доступа : www.biblio-online.ru/book/E6A0B7D0-E975-4438-97FE-31DE9A3BBDB3
14. Ткачев, П. Н. Избранные философские труды в 2 т. Том 2 / П. Н. Ткачев. — М. : Издательство Юрайт, 2017. — 474 с. — (Серия : Антология мысли). — ISBN 978-5-534-04364-8. — Режим доступа : www.biblio-online.ru/book/A149F761-867B-453D-881D-8D1E8444BC38
15. Миронов, Б. Н. Историческая социология России в 2 ч. Часть 1 : учебник для академического бакалавриата / Б. Н. Миронов. — 2-е изд., испр. и доп. — М. : Издательство Юрайт, 2017. — 273 с. — (Серия : Бакалавр. Академический курс). — ISBN 978-5-534-01699-4. — Режим доступа : www.biblio-online.ru/book/5350F14A-AA51-4C31-AA16-6CE9A4AE61BD
16. Кизеветтер, А. А. Исторические портреты / А. А. Кизеветтер. — М. : Издательство Юрайт, 2017. — 435 с. — (Серия : Антология мысли). — ISBN 978-5-534-04872-8. — Режим доступа : www.biblio-online.ru/book/7E1057FD-0F10-4421-A907-C9ECDCA0EA92
 1. Павленко, Н. И. История России 1700-1861 гг (с картами) : учебник для академического бакалавриата / Н. И. Павленко, И. Л. Андреев, В. А. Федоров. — 6-е изд., перераб. и доп. — М. : Издательство Юрайт, 2017. — 309 с. — (Серия : Бакалавр. Академический курс). — ISBN 978-5-534-02047-2. — Режим доступа : www.biblio-online.ru/book/A83FC2B8-3769-4F0A-9A57-796583AB8587

7. Перечень ресурсов информационно-коммуникационной сети «Интернет», необходимых для освоения учебной дисциплины

1. <http://biblioclub.ru/> - Университетская библиотека-онлайн.
2. histrf.ru – История России - федеральный портал История. РФ
3. <http://vsemirnaya-istoriya.ru/> - Всемирная история, история государств и народов мира.
4. <https://e.lanbook.com> - ЭБС издательства «Лань»
5. <http://www.biblio-online.ru/> - ЭБС издательства «Юрайт»
6. <http://bibliorossica.com> - ЭБС «Библиороссика»

7. <http://online.eastview.com> - База данных EastView
8. URL:<http://www.ebiblioteka.ru/browse/udb/292> - БД East View «Вопросы истории»: полный электронный архив журнала (1926-2015)
9. URL: <http://www.ebiblioteca.ru/browse/publication/6286> - БД East View «Вестник Европы»: полный электронный архив журнала (1802-1830)
10. URL:<http://www.ebiblioteka.ru/browse/udb/4> - БД East View Издания по общественным и гуманитарным наукам
11. URL: <http://histories.cambridge.org> - Cambridge Histories Online (Собрание оцифрованных книг справочно-энциклопедического характера по истории стран, регионов, континентов, цивилизаций, эпох, а также истории общественной мысли, религии, литературы и искусства).
12. URL: <http://parlipapers.chadwyck.co.uk/home.do> - House of Commons Parliamentary Papers (1688-2014) (История Великобритании).
13. URL: <http://nsarchive.chadwyck.com/home.do> - Digital National Security Archive DNSA (1942-2014) (История США)
14. URL:www.ebiblioteka.ru/books/1670 - БД East View «Cambridge Archive Editions» (конец XVIII века - 70-80 гг. XX века) (Издательство Кембриджского университета. Представлены источники по политической истории государств регионов Ближнего и Среднего Востока, Балкан, Восточной Европы и Кавказа (включая Советский Союз), Восточной и Юго-Восточной Азии (прежде всего, Китая и Японии).
15. <http://www.history.ru/histr.htm> - Ресурсы WWW по истории России.
16. <http://www.history.ru/histr20.htm> - Ресурсы истории России XX века.
17. <http://www.history.ru/histsng.htm> - Ресурсы по истории стран СНГ.
18. <http://www.history.ru/histr.htm> - Ресурсы по истории российских регионов.
19. <http://www.history.ru/proghis.htm> - Обучающие и познавательные программы по истории.
20. <http://www.history.machaon.ru/> - Международный исторический журнал.
21. <http://government.ru> – сайт Правительства РФ.
22. <http://www.kremlin.ru> – сайт Президента РФ.
23. <http://www.duma.gov.ru>– сайт Государственной Думы РФ.
24. <http://www.council.gov.ru> – сайт Совета Федерации ФС РФ.

8. Методические указания для обучающихся по освоению учебной дисциплины

Освоение обучающимся учебной дисциплины «История России до XIX века» предполагает изучение материалов дисциплины на аудиторных занятиях и в ходе самостоятельной работы. Аудиторные занятия проходят в форме лекций, семинаров и практических занятий. Самостоятельная работа включает разнообразный комплекс видов и форм работы обучающихся.

Для успешного освоения учебной дисциплины и достижения поставленных целей необходимо внимательно ознакомиться настоящей рабочей программы учебной дисциплины. Ее может представить преподаватель на вводной лекции или самостоятельно обучающийся использует информацию на официальном Интернет-сайте Университета.

Следует обратить внимание на список основной и дополнительной литературы, которая имеется в электронной библиотечной системе Университета, на предлагаемые преподавателем ресурсы информационно-телекоммуникационной сети Интернет. Эта информация необходима для самостоятельной работы обучающегося.

При подготовке к аудиторным занятиям необходимо помнить особенности каждой формы его проведения.

Подготовка к учебному занятию лекционного типа заключается в следующем.

С целью обеспечения успешного обучения обучающийся должен готовиться к лекции, поскольку она является важнейшей формой организации учебного процесса, поскольку:

- знакомит с новым учебным материалом;
- разъясняет учебные элементы, трудные для понимания;
- систематизирует учебный материал;
- ориентирует в учебном процессе.

С этой целью:

- внимательно прочитайте материал предыдущей лекции;
- ознакомьтесь с учебным материалом по учебнику и учебным пособиям с темой прочитанной лекции;
- внесите дополнения к полученным ранее знаниям по теме лекции на полях лекционной тетради;
- запишите возможные вопросы, которые вы зададите лектору на лекции по материалу изученной лекции;
- постарайтесь уяснить место изучаемой темы в своей подготовке;
- узнайте тему предстоящей лекции (по тематическому плану, по информации лектора) и запишите информацию, которой вы владеете по данному вопросу

Подготовка к занятию семинарского типа

При подготовке и работе во время занятий семинарского типа следует обратить внимание на следующие моменты: на процесс предварительной подготовки, на работу во время занятия, обработку полученных результатов, исправление полученных замечаний.

Предварительная подготовка к учебному занятию семинарского типа заключается в изучении теоретического материала в отведенное для самостоятельной работы время, ознакомление с инструктивными материалами с целью осознания задач практического занятия, техники безопасности при работе с приборами, веществами.

Работа во время проведения учебного занятия семинарского типа включает несколько моментов:

- консультирование студентов преподавателями и вспомогательным персоналом с целью предоставления исчерпывающей информации, необходимой для самостоятельного выполнения предложенных преподавателем задач, ознакомление с правилами техники безопасности при работе в лаборатории;
- самостоятельное выполнение заданий согласно обозначенной учебной программой тематики;

Обработка, обобщение полученных результатов проводится обучающимися самостоятельно или под руководством преподавателя (в зависимости от степени сложности поставленных задач). В результате оформляется индивидуальный отчет. Подготовленная к сдаче на контроль и оценку работа сдается преподавателю. Форма отчетности может быть письменная, устная или две одновременно. Главным результатом в данном случае служит получение положительной оценки по каждому практическому занятию. Это является необходимым условием при проведении рубежного контроля и допуска к промежуточной аттестации. При получении неудовлетворительных результатов обучающийся имеет право в дополнительное время пересдать преподавателю работу до проведения промежуточной аттестации.

Самостоятельная работа.

Для более углубленного изучения темы задания для самостоятельной работы рекомендуется выполнять параллельно с изучением данной темы. При выполнении заданий по возможности используйте наглядное представление материала. Более подробная информация о самостоятельной работе представлена в разделах «Учебно-методическое

обеспечение самостоятельной работы по дисциплине (модулю)», «Методические указания к самостоятельной работе по дисциплине (модулю)».

Подготовка к экзамену.

К экзамену необходимо готовится целенаправленно, регулярно, систематически и с первых дней обучения по данной дисциплине. Попытки освоить учебную дисциплину в период зачетно-экзаменационной сессии, как правило, приносят не слишком удовлетворительные результаты.

При подготовке к экзамену по теоретической части выделите в вопросе главное, существенное (понятия, признаки, классификации и пр.), приведите примеры, иллюстрирующие теоретические положения.

После предложенных указаний у обучающихся должно сформироваться четкое представление об объеме и характере знаний и умений, которыми надо будет овладеть по дисциплине.

9. Информационно-технологическое обеспечение образовательного процесса по учебной дисциплине

9.1. Информационные технологии

1. Персональный компьютер.
2. Доступ к интернету.
3. Проектор.

9.2. Программное обеспечение

1. Microsoft Office (Word, Excel),

9.3. Информационные справочные системы

Обучающиеся по программе _____ в университете имеют доступ к следующим современным профессиональным базам данных, информационным справочникам:

№№

Название электронного ресурса

Описание электронного ресурса

Используемый для работы адрес

1.

ЭБС «Университетская библиотека онлайн»

Электронно-библиотечная система, электронные книги и аудиокниги, учебники для ВУЗов, средних специальных учебных заведений и школы, а также научные монографии, научная периодика, в т.ч. журналы ВАК.

<http://biblioclub.ru/>

100% доступ

2.

Электронная библиотека Издательского дома «Гребенников»

Журналы издательства «Гребенников».

<http://grebennikon.ru/>

Доступ с любого компьютера в сети Университета

3.

Научная электронная библиотека eLIBRARY.ru

Поиск по рефератам и полным текстам статей, опубликованных в российских и зарубежных научно-технических журналах.

<http://elibrary.ru/>

Доступ с любого компьютера в сети Университета на 276 журналов по подписке Университета.

Доступ к 5493 журналам с полным текстом в открытом доступе, из них российских журналов 5022.

4.

ЭБС издательства «Юрайт»

Электронно-библиотечная система, коллекция электронных версий книг.

<http://www.biblio-online.ru/>

100% доступ

5.

ЭБС издательства «Лань»

Электронно-библиотечная система, электронные книги, учебники для ВУЗов. Коллекция «Музыка»

<http://e.lanbook.com/>

100% доступ

6.

ЭБС «Библиороссика»

Электронно-библиотечная система, содержащая полнотекстовые учебники, учебные пособия, монографии и журналы в электронном виде.

5100 изданий открытого доступа

<http://bibliorossica.com>

100% доступ

7.

База данных EastView

Полнотекстовая база данных периодики.

<http://ebiblioteka.ru/>

С любого компьютера в сети Университета

8.

База данных международного индекса научного цитирования – Scopus:

Библиографическая и реферативная информация и инструменты для отслеживания цитируемости статей, опубликованных в научных изданиях.

<http://www.scopus.com/> Доступ с любого компьютера в сети Университета.

9.

Международный индекс научного цитирования Web of Science (Web of Knowledge)

Библиографическая и реферативная информация и инструменты для отслеживания цитируемости статей, опубликованных в научных изданиях. Университета.

Перед входом в WoS необходимо войти на сайт ResearcherID

- <https://www.researcherid.com/> ResearcherID.

Вход в WoS: <http://login.webofknowledge.com/>

В разделе "ВЫПОЛНЕНИЕ ВХОДА ДЛЯ ПОЛЬЗОВАТЕЛЕЙ В ОРГАНИЗАЦИИ" выбрать значение:

"Russian Higher Education & Research (FEDURUS)"

На следующей странице в разделе "Выберите Вашу Организацию" выбрать проект "FEDURUS".

Далее ввести логин и пароль, полученный в ResearcherID.

Доступ с любого компьютера в сети Университета.

10.

Видеотека учебных фильмов «Решение»

Коллекция учебных видеофильмов «Решение»

позволяет организовать обучение в интерактивном формате по различным направлениям подготовки.

<http://eduvideo.online>

100% доступ

11.

Президентская библиотека им. Б.Н.Ельцина

Общегосударственное электронное хранилище цифровых копий важнейших документов по истории, теории и практике российской государственности, русскому языку, а также мультимедийных образовательных, научно-образовательных, культурно-просветительских и информационно-аналитических ресурсов.

<https://www.prlib.ru/>

Доступ по регистрации в читальном зале Университета.

Дополнительные электронно-библиотечные системы и полнотекстовые базы данных:

Название электронного ресурса	Описание электронного ресурса	Используемый для работы адрес
Диссертационный зал Российской государственной библиотеки	В настоящее время Электронная библиотека диссертаций РГБ содержит более 620 000 полных текстов диссертаций и авторефератов	http://diss.rsl.ru Доступ по регистрации в читальном зале Университета.
Университетская информационная система РОССИЯ (УИС РОССИЯ)	Университетская информационная система РОССИЯ (УИС РОССИЯ) – электронная библиотека и база для исследований и учебных курсов в области экономики, управления, социологии, лингвистики, философии, филологии, международных отношений и других гуманитарных наук. УИС РОССИЯ поддерживается на базе Научно-исследовательского вычислительного центра МГУ имени М.В. Ломоносова	https://uisrussia.msu.ru/ 100% доступ
Научное наследие России	Библиотека содержит научные труды известных российских и зарубежных ученых и исследователей, работавших на территории России. Программа Президиума РАН.	http://e-heritage.ru/index.html 100% доступ
Электронная библиотека	На сайте представлены учебники, лекции, доклады, монографии по	http://studentam.net 100% доступ

учебников	естественным и гуманитарным наукам.	
Cyberleninka	Содержит каталог научной периодики по большому количеству научных дисциплин, который содержит полную информацию о научных журналах в электронном виде, включающую их описания и все вышедшие выпуски с содержанием, темами научных статей и их полными текстами.	http://cyberleninka.ru/journal 100% доступ
Единое окно доступа к образовательным ресурсам	Информационная система предоставляет свободный доступ к каталогу образовательных интернет-ресурсов и полнотекстовой электронной учебно-методической библиотеке для общего и профессионального образования	http://window.edu.ru/library 100% доступ
Электронные библиотеки. Электронные библиотеки, словари, энциклопедии	Интернет-ресурсы образовательного и научно-образовательного назначения, оформленные в виде электронных библиотек, словарей и энциклопедий, предоставляют открытый доступ к полнотекстовым информационным ресурсам, представленным в электронном формате — учебникам и учебным пособиям, хрестоматиям и художественным произведениям, историческим источникам и научно-популярным статьям, справочным изданиям и др.	http://gigabaza.ru/doc/131454.html 100% доступ
Библиотека юридической литературы	Электронная библиотека открытого доступа (монографии, диссертации, книги, статьи, новости и аналитика, конспекты лекций, рефераты, учебники).	http://pravo.eup.ru/ 100% доступ

10. Материально-техническое обеспечение образовательного процесса по учебной дисциплине

Для изучения учебной дисциплины «История России до XIX века» в рамках реализации основной профессиональной образовательной программы по направлению подготовки «46.03.01 История» используются:

Учебная аудитория для занятий лекционного типа оснащена специализированной мебелью (стол для преподавателя, парты, стулья, доска для написания мелом); техническими средствами обучения (видеопроекционное оборудование, средства звуковоспроизведения, экран и имеющие выход в сеть Интернет).

Учебная аудитория для занятий семинарского типа: оснащена специализированной мебелью (стол для преподавателя, парты, стулья, доска для написания мелом); техническими средствами обучения (видеопроекторное оборудование, средства звуковоспроизведения, экран и имеющие выход в сеть Интернет).

Помещения для самостоятельной работы обучающихся: оснащены специализированной мебелью (парты, стулья) техническими средствами обучения (персональные компьютеры с доступом в сеть интернет и обеспечением доступа в электронно-информационную среду университета, программным обеспечением).

11. Образовательные технологии

При реализации учебной дисциплины «История России до XIX века» применяются различные образовательные технологии, в том числе технологии электронного обучения.

Освоение учебной дисциплины «История России до XIX века» предусматривает использование в учебном процессе активных и интерактивных форм проведения учебных занятий в форме деловых игр, разбора конкретных ситуаций и практических заданий в сочетании с внеаудиторной работой с целью формирования и развития профессиональных навыков обучающихся.

При освоении учебной дисциплины «История России до XIX века» предусмотрено применением электронного обучения.

Учебные часы дисциплины «История России до XIX века» предусматривают классическую контактную работу преподавателя с обучающимся в аудитории и контактную работу посредством электронной информационно-образовательной среды в синхронном и асинхронном режиме (вне аудитории) посредством применения возможностей компьютерных технологий (электронная почта, электронный учебник, тестирование, вебинар, видеофильм, презентация, форум и др.).

ЛИСТ РЕГИСТРАЦИИ ИЗМЕНЕНИЙ

№ п/ п	Содержание изменения	Реквизиты документа об утверждении изменения	Дата введения изменения
1.	Утверждена и введена в действие решением Ученого совета гуманитарного факультета на основании Федерального государственного образовательного стандарта высшего образования по направлению подготовки 46.03.01 История (уровень бакалавриата), утвержденным приказом Министерства образования и науки Российской Федерации от 08.10.2020 г. № 1291	Протокол заседания факультета № 9 от «26» апреля 2022 года	1.09.2022
1.			
2.			
3.			



Федеральное государственное бюджетное образовательное учреждение
высшего образования
**«РОССИЙСКИЙ ГОСУДАРСТВЕННЫЙ СОЦИАЛЬНЫЙ
УНИВЕРСИТЕТ»**

УТВЕРЖДАЮ

И.о. декана гуманитарного факультета

_____/ М.В. Афонин
«26» апреля 2022 г.

**РАБОЧАЯ ПРОГРАММА УЧЕБНОЙ ДИСЦИПЛИНЫ
КОНЦЕПЦИИ СОВРЕМЕННОГО ЕСТЕСТВОЗНАНИЯ**

Направление подготовки
46.03.01 История

Направленность (профиль)
«Всеобщая история»


ОБРАЗОВАТЕЛЬНАЯ ПРОГРАММА ВЫСШЕГО ОБРАЗОВАНИЯ - ПРОГРАММА
БАКАЛАВРИАТА

Форма обучения
Очная

Москва, 2022 г.

Рабочая программа учебной дисциплины «Концепции современного естествознания» разработана на основании федерального государственного образовательного стандарта высшего образования по направлению подготовки 46.03.01 История, утвержденного приказом Министерства образования и науки Российской Федерации от 8 октября 2020 г. № 1291, учебного плана по основной профессиональной образовательной программе высшего образования - программы бакалавриата по направлению подготовки 46.03.01 История.

Рабочая программа учебной дисциплины разработана рабочей группой в составе: Доктор философских наук, доцент Лобазова О.Ф.

Руководитель основной профессиональной образовательной программы		Н.В. Ляпунова
--	---	---------------

(подпись)

Рабочая программа дисциплины (модуля) обсуждена и утверждена на заседании Ученого совета гуманитарного факультета.

Протокол № 9 от «26» апреля 2022 года.

И.о. декана гуманитарного факультета

к. юрид. наук, доцент



М.В. Афонин

Рабочая программа учебной дисциплины рецензирована и рекомендована к утверждению:

Д.ф.н., профессор, зав. кафедрой философии МГПУ



Б.Н. Бессонов

Д.ф.н., профессор кафедры философии (РГСУ)



О.Б. Скородумова

Согласовано
Научная библиотека, директор



И.Г. Маляр

СОДЕРЖАНИЕ:

1.1. Цель и задачи учебной дисциплины.....	3
1.2. Место учебной дисциплины в структуре основной профессиональной образовательной программы.....	4
1.3. Планируемые результаты обучения по учебной дисциплине в рамках планируемых результатов освоения основной профессиональной образовательной программы.....	4
2. Объем учебной дисциплины, включая контактную работы обучающегося с преподавателем и самостоятельную работу обучающегося.....	5
3. Содержание учебной дисциплины.....	6
3.1. Учебно-тематический план по очной форме обучения.....	6
4.1. Виды самостоятельной работы обучающихся по дисциплине.....	7
4.2. Методические указания к самостоятельной работе по дисциплине.....	9
5. Фонд оценочных средств для проведения промежуточной аттестации обучающихся по учебной дисциплине.....	15
5.1. Форма промежуточной аттестации обучающегося по учебной дисциплине.....	15
5.2. Перечень компетенций с указанием этапов их формирования в процессе освоения образовательной программы.....	16
5.3. Описание показателей и критериев оценивания компетенций на различных этапах их формирования, описание шкал оценивания.....	16
5.4. Типовые контрольные задания или иные материалы, необходимые для оценки знаний, умений, навыков и (или) опыта деятельности, характеризующих этапы формирования компетенций в процессе освоения образовательной программы.....	17
5.5. Методические материалы, определяющие процедуры оценивания знаний, умений, навыков и (или) опыта деятельности, характеризующих этапы формирования компетенций.....	19
6. Перечень основной и дополнительной учебной литературы для освоения учебной дисциплины.....	19
6.1. Основная литература.....	19
6.2. Дополнительная литература.....	19
7. Перечень ресурсов информационно-коммуникационной сети «Интернет», необходимых для освоения учебной дисциплины:.....	20
8. Методические указания для обучающихся по освоению учебной дисциплины.....	21
9. Информационно-технологическое обеспечение образовательного процесса по учебной дисциплине.	23
9.1. Информационные технологии.....	23
10. Материально-техническое обеспечение образовательного процесса по учебной дисциплине.....	27
11. Образовательные технологии.....	28

1.1. Цель и задачи учебной дисциплины.

Цель учебной дисциплины заключается в получении обучающимися теоретических знаний о специфике и содержании современных концепций в естествознании и формирование практических навыков с последующим применением в профессиональной сфере, выработка способности самостоятельно осуществлять научно-исследовательскую деятельность в соответствующей профессиональной области с использованием современных методов исследования и информационно-коммуникационных технологий; использование знаний в области современных

концепций естествознания для решения актуальных практических проблем в сфере профессиональной деятельности.

Задачи учебной дисциплины:

1. формирование представлений о сущности и содержании основных этапов развития естествознания;
2. овладение навыками сравнительного анализа концепций естествознания;
3. осуществление самостоятельных философских исследований в области новейших тенденций и направлений современной науке;
4. анализ современных методов и технологий с использованием знаний в области философии и методологии науки;
5. составление, оформление и редактирование научной документации, научных отчетов, обзоров, докладов и статей, проектов научно-исследовательских разработок;
6. анализ естественнонаучных и социально-гуманитарных текстов, их философская и методологическая интерпретация и критика.

1.2. Место учебной дисциплины в структуре основной профессиональной образовательной программы.

Учебная дисциплина «Концепции современного естествознания» реализуется в базовой части основной профессиональной образовательной программы 46.03.01 «История» очной формы обучения.

Изучение учебной дисциплины «Концепции современного естествознания» базируется на знаниях и умениях, полученных обучающимися ранее в ходе освоения программного материала ряда учебных дисциплин: «Философия» и др.

Изучение учебной дисциплины «Концепции современного естествознания» является базовым для последующего освоения программного материала таких учебных дисциплин как «Научные исследования в профессиональной деятельности».

1.3. Планируемые результаты обучения по учебной дисциплине в рамках планируемых результатов освоения основной профессиональной образовательной программы.

Процесс освоения учебной дисциплины направлен на формирование у обучающихся универсальных (УК-1) компетенций в соответствии с основной профессиональной образовательной программой по направлению подготовки 46.03.01 - История (бакалавриат).

В результате освоения учебной дисциплины обучающийся должен демонстрировать следующие результаты:

Категория компетенций	Код компетенции	Формулировка компетенции	Код и наименование индикатора достижения компетенции	Результаты обучения
системное и критическое мышление	УК-1	Способен осуществлять поиск, критический анализ и синтез информации, применять системный подход для решения	УК-1.1. Анализирует поставленную задачу через выделение ее базовых составляющих.	<i>Знать:</i> методики поиска, сбора и обработки информации, метод системного анализа
			УК-1.2. Находит и критически оценивает информацию, необходимую для	<i>Уметь:</i> применять методики поиска, сбора, обработки информации, системный подход для

		поставленных задач	решения задачи. УК-1.3. Сопоставляет разные источники информации с целью выявления их противоречий и поиска достоверных суждений. УК-1.4. Предлагает различные варианты решения задачи, оценивая их последствия. УК-1.5. Формулирует собственную гражданскую и мировоззренческую позицию с опорой на системный анализ философских взглядов и исторических закономерностей, процессов, явлений и событий.	решения поставленных задач и осуществлять критический анализ и синтез информации, полученной из актуальных российских и зарубежных источников <i>Владеть:</i> методами поиска, сбора и обработки, критического анализа и синтеза информации, методикой системного подхода для решения поставленных задач
--	--	--------------------	---	---

2. Объем учебной дисциплины, включая контактную работы обучающегося с преподавателем и самостоятельную работу обучающегося.

Общая трудоемкость учебной дисциплины составляет 3 зачетных единиц.
Для студентов очной формы обучения:

Вид учебной работы	Всего часов	Семестры			
		3	4	5	
Аудиторные учебные занятия, всего	112	24	24	64	
В том числе контактная работа обучающихся с преподавателем					
Учебные занятия лекционного типа	48	8	8	32	
Учебные занятия семинарского типа	64	16	16	32	
Лабораторные занятия	0	0	0	0	
Самостоятельная работа обучающихся*, всего	212	48	84	80	
В том числе:					
Подготовка к лекционным и практическим занятиям, самостоятельное изучение разделов дисциплины в ЭИОС	93	21	39	33	
Выполнение практических заданий	97	21	39	37	
Рубежный текущий контроль	22	6	6	10	
Вид промежуточной аттестации, контроль (час)	72	экзамен 36	экзамен 0	экзамен 36	

Общая трудоемкость учебной дисциплины, з.е.	11	3	3	5		
---	----	---	---	---	--	--

3. Содержание учебной дисциплины.

3.1. Учебно-тематический план по очной форме обучения.

Объем учебных занятий составляет 396 часов.

Объем самостоятельной работы – 212 часов.

Раздел, тема	Виды учебной работы, академических часов					
	Всего	Самостоятельная работа, в т.ч. промежуточная аттестация (СРС + контроль)	Контактная работа обучающихся с преподавателем			
			Всего	Лекционного типа	Семинарского типа	Лабораторные занятия
Модуль 1 (семестр 3)						
Раздел 1.1	36	28	8	4	4	0
Раздел 1.2	36	28	8	2	6	0
Раздел 1.3	36	28	8	2	6	0
Общий объем, часов	108	84	24	8	16	0
Форма промежуточной аттестации	экзамен					
Модуль 2 (семестр 4)						
Раздел 2.1	36	28	8	4	4	0
Раздел 2.2	36	28	8	2	6	0
Раздел 2.3	36	28	8	2	6	0
Общий объем, часов	108	84	24	8	16	0
Форма промежуточной аттестации	экзамен					
Модуль 3 (семестр 5)						
Раздел 3.1	36	22	14	8	6	0
Раздел 3.2	36	24	12	6	6	0
Раздел 3.3	36	24	12	6	6	0
Раздел 3.4	36	24	12	6	6	0
Раздел 3.5	36	22	14	6	8	0
Общий объем, часов	180	116	64	32	32	0
Форма промежуточной аттестации	экзамен					

4. Учебно-методическое обеспечение самостоятельной работы обучающихся по учебной дисциплине

4.1. Виды самостоятельной работы обучающихся по дисциплине

Очная форма обучения

Раздел, тема	Всего СРС + контроль	Виды самостоятельной работы обучающихся, в т.ч. контроль						
		Академическая активность, час	Форма академической активности	Выполнение практ. заданий, час	Форма практического задания	Рубежный текущий контроль, час	Форма рубежного текущего контроля	Контроль (промежут. аттестация), час
Модуль 1 (семестр 3)								
Раздел 1.1	28	7	Подготовка к лекционным и практическим занятиям, самостоятельное изучение раздела в ЭИОС	7	реферат	2	Компьютерное тестирование или иная форма рубежного контроля по усмотрению преподавателя	12
Раздел 1.2	28	7	Подготовка к лекционным и практическим занятиям, самостоятельное изучение раздела в ЭИОС	7	реферат	2	Компьютерное тестирование или иная форма рубежного контроля по усмотрению преподавателя	12
Раздел 1.3	28	7	Подготовка к лекционным и практическим занятиям, самостоятельное изучение раздела в ЭИОС	7	реферат	2	Компьютерное тестирование или иная форма рубежного контроля по усмотрению преподавателя	12
Общий объем, часов	84	21		21		6		36
Форма промежуточной аттестации	экзамен							
Модуль 2 (семестр 4)								
Раздел 2.1	28	13	Подготовка к лекционным и практическим занятиям, самостоятельное изучение раздела в ЭИОС	13	реферат	2	Компьютерное тестирование или иная форма рубежного контроля по усмотрению преподавателя	0
Раздел 2.2	28	13	Подготовка к лекционным и практическим занятиям, самостоятельное изучение раздела в ЭИОС	13	реферат	2	Компьютерное тестирование или иная форма рубежного контроля по усмотрению преподавателя	0

Раздел 2.3	28	13	Подготовка к лекционным и практическим занятиям, самостоятельное изучение раздела в ЭИОС	13	реферат	2	Компьютерное тестирование или иная форма рубежного контроля по усмотрению преподавателя	0
Общий объем, часов	84	39		39		6		0
Форма промежуточной аттестации	экзамен							
Модуль 3 (семестр 5)								
Раздел 3.1	22	6	Подготовка к лекционным и практическим занятиям, самостоятельное изучение раздела в ЭИОС	7	реферат	2	Компьютерное тестирование или иная форма рубежного контроля по усмотрению преподавателя	7
Раздел 3.2	24	7	Подготовка к лекционным и практическим занятиям, самостоятельное изучение раздела в ЭИОС	8	реферат	2	Компьютерное тестирование или иная форма рубежного контроля по усмотрению преподавателя	7
Раздел 3.3	24	7	Подготовка к лекционным и практическим занятиям, самостоятельное изучение раздела в ЭИОС	8	реферат	2	Компьютерное тестирование или иная форма рубежного контроля по усмотрению преподавателя	7
Раздел 3.4	24	7	Подготовка к лекционным и практическим занятиям, самостоятельное изучение раздела в ЭИОС	8	реферат	2	Компьютерное тестирование или иная форма рубежного контроля по усмотрению преподавателя	7
Раздел 3.5	22	6	Подготовка к лекционным и практическим занятиям, самостоятельное изучение раздела в ЭИОС	6	реферат	2	Компьютерное тестирование или иная форма рубежного контроля по усмотрению преподавателя	8
Общий объем, часов	116	33		37		10		36
Форма промежуточной аттестации	экзамен							

4.2. Методические указания к самостоятельной работе по дисциплине

РАЗДЕЛ 1. ЕСТЕСТВОЗНАНИЕ И ОКРУЖАЮЩИЙ МИР.

Цель: сформировать устойчивые знания о содержании и особенностях решения философских проблем естественных, технических и гуманитарных наук; научить использовать в профессиональной деятельности знание традиционных и современных проблем современного естествознания; выработать навыки философского анализа современных и традиционных проблем естествознания в целях решения профессиональных задач.

Перечень изучаемых элементов содержания:

Роль естествознания в формировании профессиональных знаний. Естествознание в изменяющемся мире. Фундаментальные и прикладные проблемы естествознания. Естествознание и математика. Развитие естествознания и антинаучные тенденции. Естествознание и нравственность. Рациональная и реальная картина мира. Естественнонаучные и религиозные знания.

Тема 1.1. Роль естествознания в формировании профессиональных знаний.

Тема 1.2. Развитие естествознания и антинаучные тенденции.

Вопросы для самоподготовки:

1. Роль естествознания в формировании профессиональных знаний.
2. Естествознание в изменяющемся мире.
3. Развитие естествознания и антинаучные тенденции.
4. Естествознание и нравственность.
5. Естественнонаучные и религиозные знания.

РАЗДЕЛ 2. ФУНДАМЕНТАЛЬНЫЕ ПРИНЦИПЫ И ЗАКОНЫ ЕСТЕСТВОЗНАНИЯ.

Цель: сформировать устойчивые знания о содержании и особенностях решения философских проблем естественных, технических и гуманитарных наук; научить использовать в профессиональной деятельности знание традиционных и современных проблем современного естествознания; выработать навыки философского анализа современных и традиционных проблем естествознания в целях решения профессиональных задач.

Перечень изучаемых элементов содержания:

Физика - фундаментальная отрасль естествознания. Концепция атомизма и универсальность физических законов. Фундаментальные взаимодействия. Концепции материи, движения, пространства и времени. Принцип относительности и инвариантность. Свойства пространства, времени и законы сохранения. Фундаментальные законы Ньютона. Статистические и термодинамические свойства макросистем. Термодинамические законы. Электромагнитная концепция. Корпускулярно-волновые свойства света.

Тема 2.1. Концепция атомизма и универсальность физических законов.

Тема 2.2. Фундаментальные законы Ньютона.

Вопросы для самоподготовки:

1. Фундаментальные противоречия в основаниях классической механики.
2. Современное состояние теории гравитации и ее роль в физике.
3. Методологические установки неклассической физики.

РАЗДЕЛ 3. АТОМНЫЙ И НУКЛОННЫЙ УРОВНИ ОРГАНИЗАЦИИ МАТЕРИИ.

Цель: сформировать устойчивые знания о содержании и особенностях решения философских проблем естественных, технических и гуманитарных наук; научить использовать в профессиональной деятельности знание традиционных и современных проблем современного естествознания; выработать навыки философского анализа современных и традиционных проблем естествознания в целях решения профессиональных задач.

Перечень изучаемых элементов содержания:

Эволюция представлений о строении атомов. Постулаты Бора. Корпускулярно-волновые свойства микрочастиц. Вероятностный характер микропроцессов. Элементарные частицы. Строение атомного ядра. Ядерные процессы. Перспективы развития физики микромира.

Тема 3.1. Эволюция представлений о строении атомов.

Тема 3.2. Элементарные частицы.

Вопросы для самоподготовки:

1. Проблема интерпретации квантовой механики.
2. Проблема единства физики.
3. Характеристики субатомных частиц.
4. Супергравитация.

РАЗДЕЛ 4. КОНЦЕПЦИИ РАЗВИТИЯ И ЭВОЛЮЦИИ ВСЕЛЕННОЙ.

Цель: сформировать устойчивые знания о содержании и особенностях решения философских проблем естественных, технических и гуманитарных наук; научить использовать в профессиональной деятельности знание традиционных и современных проблем современного естествознания; выработать навыки философского анализа современных и традиционных проблем естествознания в целях решения профессиональных задач.

Перечень изучаемых элементов содержания:

Сущность концепции развития Вселенной. Эволюция Вселенной. Структура Вселенной. Средства наблюдения объектов Вселенной. Проблема поиска внеземных цивилизаций. Солнечная система - часть Вселенной. Земля - планета Солнечной системы.

Тема 4.1. Сущность концепции развития Вселенной.

Тема 4.2. Проблема поиска внеземных цивилизаций.

Вопросы для самоподготовки:

1. Изменения способов познания в астрономии XX в.
2. Звезда как динамическая саморегулирующаяся система.
3. Понятие релятивистской космологии.
4. Чем объяснить молчание Космоса.

РАЗДЕЛ 5. ЭВОЛЮЦИЯ ЕСТЕСТВЕННОНАУЧНЫХ ЗНАНИЙ О ВЕЩЕСТВЕ.

Цель: сформировать устойчивые знания о содержании и особенностях решения философских проблем естественных, технических и гуманитарных наук; научить использовать в профессиональной деятельности знание традиционных и современных проблем современного

естествознания; выработать навыки философского анализа современных и традиционных проблем естествознания в целях решения профессиональных задач.

Перечень изучаемых элементов содержания:

Развитие химических знаний. Управление химическими процессами. Синтез химических веществ. Современный катализ. Образование земных и внеземных веществ. Природные запасы сырья. Органическое сырье. Новые химические элементы и изотопы. Перспективные химические процессы. Синтетические материалы. Традиционные материалы с новыми свойствами. Перспективные материалы.

Тема 5.1. Развитие химических знаний.

Тема 5.2. Перспективные химические процессы.

Вопросы для самоподготовки:

1. Исторические уровни в познании химических веществ.
2. Состав вещества, химические системы и их структура.
3. Структура вещества и химические системы.
4. Химические процессы и условия их протекания.
5. Самоорганизация и эволюция химических систем.

РАЗДЕЛ 6. БИОСФЕРНЫЙ УРОВЕНЬ ОРГАНИЗАЦИИ МАТЕРИИ.

Цель: сформировать устойчивые знания о содержании и особенностях решения философских проблем естественных, технических и гуманитарных наук; научить использовать в профессиональной деятельности знание традиционных и современных проблем современного естествознания; выработать навыки философского анализа современных и традиционных проблем естествознания в целях решения профессиональных задач.

Перечень изучаемых элементов содержания:

Пути развития и принципы биологии XX в. Основополагающие жизненные системы. Равновесие биохимических процессов. Носитель генетической информации. Генетические свойства. Белки - основа живых систем. Строение и разновидности клеток. Современное представление о происхождении жизни. Предпосылки эволюционной идеи. Эволюция жизни. Растительный и животный мир. Методологические установки неклассической биологии XX в.

Тема 6.1. Основополагающие жизненные системы.

Тема 6.2. Современное представление о происхождении жизни.

Вопросы для самоподготовки:

1. Существенные черты живых организмов.
2. Развитие представлений о происхождении жизни.
3. Основные этапы геологической истории Земли.
4. Основные пути эволюции наземных растений.
5. Пути эволюции животных.

ПРАКТИЧЕСКОЕ ЗАДАНИЕ К РАЗДЕЛАМ 1-6.

Форма практического задания: доклад

Перечень тем для докладов:

1. Революция в естествознании на рубеже XIX-XX вв.
2. Основные идеи, понятия и принципы специальной теории относительности.

3. Основные идеи, понятия и принципы общей теории относительности.
4. Основные идеи, понятия и принципы квантовой механики.
5. Строение атомов и молекул. Понятие химической связи и ее типы.
6. Фундаментальные физические взаимодействия.
7. Мир элементарных частиц. Классификация элементарных частиц.
8. Теории элементарных частиц (квантовая электродинамика, теория кварков, теория электрослабого взаимодействия, квантовая хромо-динамика).
9. Проблема единства физики. На пути к Великому объединению.
10. Особенности астрономии XX в.
11. Солнечная система и ее происхождение.
12. Звезды: их общая характеристика.
13. Эволюция звезд.
14. Происхождение химических элементов.
15. Общее представление о галактиках и их изучении.
16. Формирование релятивистской космологии; ее основные понятия и принципы.
17. Эволюция Вселенной: модели А. Фридмана.
18. Теория Большого взрыва.
19. Понятия и представления инфляционной космологии.
20. Жизнь и разум во Вселенной: проблема внеземных цивилизаций.
21. Антропный принцип в космологии.
22. Основные особенности биологии XX в.
23. Рождение генетики; ее основные понятия и представления.
24. Основные идеи, понятия и принципы синтетической теории эволюции.
25. Революция в молекулярной биологии. Достижения молекулярной биологии и генетики в XX в.
26. Микроэволюция и макроэволюция.
27. Особенности живых систем.
28. Основные уровни организации живого (общая характеристика).
29. Молекулярно-генетический уровень организации живого.
30. Организменный уровень живого.
31. Популяционно-видовой уровень организации живого.
32. Биогеоценотический уровень организации живого.
33. Возникновение жизни на Земле: основные этапы.
34. Развитие органического мира (начальные этапы эволюции жизни).
35. Развитие органического мира (основные пути эволюции растений и животных).

РУБЕЖНЫЙ КОНТРОЛЬ К РАЗДЕЛАМ 1-6:

Форма рубежного контроля – компьютерное тестирование.

РАЗДЕЛ 7. ЧЕЛОВЕК - ФЕНОМЕН ПРИРОДЫ.

Цель: сформировать устойчивые знания о содержании и особенностях решения философских проблем естественных, технических и гуманитарных наук; научить использовать в профессиональной деятельности знание традиционных и современных проблем современного естествознания; выработать навыки философского анализа современных и традиционных проблем естествознания в целях решения профессиональных задач.

Перечень изучаемых элементов содержания:

Проблема антропогенеза. Биологическое и социальное в историческом развитии человека. Биологическое и социальное в онтогенезе человека. Социобиология о природе человека. Социально-этические проблемы генной инженерии человека. Бессознательное и сознательное в человеке.

Человек: индивид и личность. Экология и здоровье человека. Жизнеобеспечение человека. Продление жизни организма. Биосфера. Учение В.И. Вернадского о биосфере. Человек и биосфера. Система: природа-биосфера-человек.

Тема 7.1. Материалистическая теория антропогенеза.

Тема 7.2. Становление социальных отношений.

Вопросы для самоподготовки:

1. Учение Дарвина как основа материалистической теории антропогенеза.
2. Предпосылки антропосоциогенеза.
3. Возникновение труда.
4. Биологические предпосылки социальных отношений.
5. Генезис сознания и языка.

РАЗДЕЛ 8. КОНЦЕПЦИИ РАЗВИТИЯ СОВРЕМЕННЫХ ТЕХНОЛОГИЙ И ЭНЕРГЕТИКИ.

Цель: сформировать устойчивые знания о содержании и особенностях решения философских проблем естественных, технических и гуманитарных наук; научить использовать в профессиональной деятельности знание традиционных и современных проблем современного естествознания; выработать навыки философского анализа современных и традиционных проблем естествознания в целях решения профессиональных задач.

Перечень изучаемых элементов содержания:

Развитие технических средств информационных технологий. Современные средства накопления информации. Мультимедийные системы и виртуальный мир. Микро- и наноэлектронная технологии. Лазерные технологии. Современное представление об энергии. Преобразование и потребление энергии. Эффективность производства и потребления энергии. Тепловые электростанции. Повышение эффективности энергосистем. Гидроисточники и геотермальные источники энергии. Гелиоэнергетика. Энергия ветра. Атомная энергетика. Энергии Мирового океана. Энергетика будущего.

Тема 8.1. Естественнонаучные проблемы современных технологий и энергетики.

Тема 8.2. Энергетика и технологии будущего.

Вопросы для самоподготовки:

1. Современные средства накопления информации.
2. Преобразование и потребление энергии.
3. Энергетика будущего.

РАЗДЕЛ 9. ЕСТЕСТВЕННОНАУЧНЫЕ АСПЕКТЫ ЭКОЛОГИИ.

Цель: сформировать устойчивые знания о содержании и особенностях решения философских проблем естественных, технических и гуманитарных наук; научить использовать в профессиональной деятельности знание традиционных и современных проблем современного естествознания; выработать навыки философского анализа современных и традиционных проблем естествознания в целях решения профессиональных задач.

Перечень изучаемых элементов содержания:

Глобальные катастрофы и эволюция жизни. Биосфера и предотвращение экологической катастрофы. Природные катастрофы и климат. Парниковый эффект и кислотные осадки. Сохранение озонового слоя. Водные ресурсы и проблемы их сохранения. Потребление энергии и

среда нашего обитания. Радиоактивное воздействие на биосферу. Естественнонаучные проблемы защиты окружающей среды. Промышленность, автотранспорт и окружающая среда. Перспективные материалы, технологии и окружающая среда.

Тема 9.1. Биосфера и предотвращение экологической катастрофы.

Тема 9.2. Перспективные материалы, технологии и окружающая среда.

Вопросы для самоподготовки:

1. Естественнонаучные проблемы защиты окружающей среды.
2. Города и природа.
3. Решение проблем утилизации.

РАЗДЕЛ 10. ЕСТЕСТВЕННОНАУЧНАЯ И ГУМАНИТАРНАЯ КУЛЬТУРЫ.

Цель: сформировать устойчивые знания о содержании и особенностях решения философских проблем естественных, технических и гуманитарных наук; научить использовать в профессиональной деятельности знание традиционных и современных проблем современного естествознания; выработать навыки философского анализа современных и традиционных проблем естествознания в целях решения профессиональных задач.

Перечень изучаемых элементов содержания:

Специфика и взаимосвязь естественнонаучного и гуманитарного типов культур. Истоки и предмет спора двух культур. «Науки о природе» и «науки о духе». Единство и взаимосвязь естественнонаучной и гуманитарной культур. Наука в духовной культуре общества. Особенности научного знания. Дисциплинарная организация науки. Этика науки. Этика научного сообщества. Этика науки как социального института.

Тема 10.1. Специфика и взаимосвязь естественнонаучного и гуманитарного типов культур.

Тема 10.2. Наука в духовной культуре общества.

Вопросы для самоподготовки:

1. Естествознание и обществознание.
2. Две традиции в объяснении, понимании и предсказании явлений.
3. Взаимосвязь и единство в развитии науки.

РАЗДЕЛ 11. ОСОБЕННОСТИ ПОСТНЕКЛАССИЧЕСКОЙ НАУКИ XXI В.

Цель: сформировать устойчивые знания о содержании и особенностях решения философских проблем естественных, технических и гуманитарных наук; научить использовать в профессиональной деятельности знание традиционных и современных проблем современного естествознания; выработать навыки философского анализа современных и традиционных проблем естествознания в целях решения профессиональных задач.

Перечень изучаемых элементов содержания:

Формирование синергетики как нового направления в науке. Синергетика как парадигма междисциплинарных исследований. Синергетический анализ сложноорганизованных систем. Относительность противопоставления простого сложному. Применение методов синергетики в других науках. Становление системного метода исследования. Специфика системного метода исследования. Метод и перспективы системного исследования. Системный метод и современное научное мировоззрение.

Тема 11.1. Теория самоорганизации (синергетика).

Тема 11.2. Концепция системного метода.

Вопросы для самоподготовки:

1. Характеристики самоорганизующихся систем.
2. Хаос как фактор самоорганизации.
3. Закономерности самоорганизации.

ПРАКТИЧЕСКОЕ ЗАДАНИЕ К РАЗДЕЛАМ 7-11.

Форма практического задания: доклад

Перечень тем для докладов:

1. Проблема происхождения человека и общества, ее мировоззренческое значение.
2. Предпосылки (биотические и абиотические) возникновения человека и общества.
3. Возникновение труда и социальных отношений.
4. Генезис сознания и языка.
5. Проблема самоорганизации систем живой и неживой природы.
6. Понятия и принципы синергетики.
7. Характеристики самоорганизующихся систем (открытость, нелинейность, диссипативность).
8. Синергетика о закономерностях самоорганизации.
9. Принцип глобального эволюционизма.
10. Сущность современного экологического кризиса.
11. Принципы и пути разрешения современного экологического кризиса.
12. Понятие биотехнологий. Многообразие сфер применения биотехнологий.
13. Понятие геной инженерии. Проблемы, возникающие в связи с ее достижениями и проектами.
14. Формирование постнеклассической науки XXI в.
15. Наука и квазинаучные формы духовной культуры.
16. Наука в системе культуры. Классификация наук.
17. Проблема двух культур в науке: от конфронтации к сотрудничеству.
18. Хаос как фактор самоорганизации.
19. Промышленность, автотранспорт и окружающая среда.
20. Мультимедийные системы и виртуальный мир.
21. Энергетика будущего.
22. Человек: индивид и личность.
23. Экология и здоровье человека.

Оформление работ, выполняемых в рамках самостоятельной работы осуществляется в соответствии с Методическими указаниями по оформлению письменных работ обучающихся в рамках самостоятельной работы, утвержденными Учебно-методическим советом РГСУ, Протокол № 2 от 25 июня 2015 года.

Конкретные практические задания и задания для рубежного контроля определяются в учебно-методических материалах по работе обучающихся в электронной информационно-образовательной среде РГСУ с применением технологий электронного обучения по данной дисциплине, утверждаемых ежегодно кафедрой.

5. Фонд оценочных средств для проведения промежуточной аттестации обучающихся по учебной дисциплине

5.1. Форма промежуточной аттестации обучающегося по учебной дисциплине.

Контрольным мероприятием промежуточной аттестации обучающихся по учебной дисциплине является зачет и экзамен, которые проводятся в устной форме.

5.2. Перечень компетенций с указанием этапов их формирования в процессе освоения образовательной программы.

Код компетенции	Содержание компетенции (части компетенции)	Результаты обучения	Этапы формирования компетенций в процессе освоения образовательной программы
УК-1	Способен осуществлять поиск, критический анализ и синтез информации, применять системный подход для решения поставленных задач	<i>Знать:</i> методики поиска, сбора и обработки информации, метод системного анализа	Этап формирования знаний
		<i>Уметь:</i> применять методики поиска, сбора, обработки информации, системный подход для решения поставленных задач и осуществлять критический анализ и синтез информации, полученной из актуальных российских и зарубежных источников	Этап формирования умений
		<i>Владеть:</i> методами поиска, сбора и обработки, критического анализа и синтеза информации, методикой системного подхода для решения поставленных задач	Этап формирования навыков и получения опыта

5.3. Описание показателей и критериев оценивания компетенций на различных этапах их формирования, описание шкал оценивания

Код компетенции	Этапы формирования компетенций	Показатель оценивания компетенции	Критерии и шкалы оценивания
УК-1	Этап формирования знаний	Теоретический блок вопросов. Уровень освоения программного материала, логика и грамотность изложения, умение самостоятельно обобщать и излагать материал.	1) обучающийся глубоко и прочно освоил программный материал, исчерпывающе, последовательно, грамотно и логически стройно его излагает, тесно увязывает с задачами и будущей деятельностью, не затрудняется с ответом при видоизменении задания, умеет самостоятельно обобщать и излагать материал, не допуская ошибок – 9-10 баллов; 2) обучающийся твердо знает программный материал, грамотно и по существу излагает его, не допуская существенных неточностей в ответе на вопрос, может правильно применять теоретические положения, есть неточности в интерпретации реферируемой работы -7-8 баллов; 3) обучающийся освоил основной материал, но не знает отдельных

			деталей, допускает неточности, недостаточно правильные формулировки, нарушает последовательность в изложении программного материала есть погрешности - 5-6 баллов; 4) обучающийся не знает значительной части программного материала, допускает существенные ошибки -0-4 балла.
УК-1	Этап формирования умений.	Доклад. Практическое применение теоретических положений применительно к профессиональным задачам, обоснование принятых решений	1) свободно справляется с задачами и практическими заданиями, правильно обосновывает принятые решения, задание выполнено верно, даны ясные аналитические выводы к решению задания, подкрепленные теорией - 9-10 баллов; 2) владеет необходимыми умениями и навыками при выполнении практических заданий, задание выполнено верно, отмечается хорошее развитие аргумента, однако отмечены погрешности в ответе, скорректированные при собеседовании - 7-8 баллов; 3) испытывает затруднения в выполнении практических заданий, задание выполнено с ошибками, отсутствуют логические выводы и заключения к решению 5-6 баллов; 4) практические задания, задачи выполняет с большими затруднениями или задание не выполнено вообще, или задание выполнено не до конца, нет четких выводов и заключений по решению задания, сделаны неверные выводы по решению задания - 0-4 баллов.
УК-1	Этап формирования навыков и получения опыта.	Тестирование. Решение тестовых заданий с применением электронных технологий.	4) практические задания, задачи выполняет с большими затруднениями или задание не выполнено вообще, или задание выполнено не до конца, нет четких выводов и заключений по решению задания, сделаны неверные выводы по решению задания - 0-4 баллов.

5.4. Типовые контрольные задания или иные материалы, необходимые для оценки знаний, умений, навыков и (или) опыта деятельности, характеризующих этапы формирования компетенций в процессе освоения образовательной программы

Примерные вопросы для проведения промежуточной аттестации обучающихся по учебной дисциплине.

1. Наука в системе культуры. Классификация наук.
2. Естествознание как отрасль научного познания. Уровни естественнонаучного познания.
3. Проблема двух культур в науке: от конфронтации к сотрудничеству.
4. Революция в естествознании на рубеже XIX—XX вв.
5. Основные идеи, понятия и принципы специальной теории относительности.
6. Основные идеи, понятия и принципы общей теории относительности.

7. Основные идеи, понятия и принципы квантовой механики.
8. Строение атомов и молекул. Понятие химической связи и ее типы.
9. Фундаментальные физические взаимодействия.
10. Мир элементарных частиц. Классификация элементарных частиц.
11. Теории элементарных частиц (квантовая электродинамика, теория кварков, теория электрослабого взаимодействия, квантовая хромо-динамика).
12. Проблема единства физики. На пути к Великому объединению.
13. Особенности астрономии XX в.
14. Солнечная система и ее происхождение.
15. Звезды: их общая характеристика.
16. Эволюция звезд.
17. Происхождение химических элементов.
18. Общее представление о галактиках и их изучении.
19. Формирование релятивистской космологии; ее основные понятия и принципы.
20. Эволюция Вселенной: модели А. Фридмана.
21. Теория Большого взрыва.
22. Понятия и представления инфляционной космологии.
23. Жизнь и разум во Вселенной: проблема внеземных цивилизаций.
24. Антропный принцип в космологии.
25. Основные особенности биологии XX в.
26. Рождение генетики; ее основные понятия и представления.
27. Основные идеи, понятия и принципы синтетической теории эволюции.
28. Революция в молекулярной биологии. Достижения молекулярной биологии и генетики в XX в.
29. Микроэволюция и макроэволюция.
30. Особенности живых систем.
31. Основные уровни организации живого (общая характеристика).
32. Молекулярно-генетический уровень организации живого.
33. Организменный уровень живого.
34. Популяционно-видовой уровень организации живого.
35. Биогеоценотический уровень организации живого.
36. Возникновение жизни на Земле: основные этапы.
37. Развитие органического мира (начальные этапы эволюции жизни).
38. Развитие органического мира (основные пути эволюции растений и животных).
39. Проблема происхождения человека и общества, ее мировоззренческое значение.
40. Предпосылки (биотические и абиотические) возникновения человека и общества.
41. Возникновение труда и социальных отношений.
42. Генезис сознания и языка.
43. Проблема самоорганизации систем живой и неживой природы.
44. Понятия и принципы синергетики.
45. Характеристики самоорганизующихся систем (открытость, нелинейность, диссипативность).
46. Синергетика о закономерностях самоорганизации.
47. Принцип глобального эволюционизма.
48. Сущность современного экологического кризиса.
49. Принципы и пути разрешения современного экологического кризиса.
50. Экология и здоровье человека.
51. Понятие биотехнологий. Многообразие сфер применения биотехнологий.
52. Понятие генной инженерии. Проблемы, возникающие в связи с ее достижениями и проектами.
53. Формирование постнеклассической науки XXI в.
54. Наука и квазинаучные формы духовной культуры.

Аналитические задания:

- Методологический анализ одного источника из перечня дополнительной литературы.

5.5. Методические материалы, определяющие процедуры оценивания знаний, умений, навыков и (или) опыта деятельности, характеризующих этапы формирования компетенций

Промежуточная аттестации по учебной дисциплине проводится в соответствии с Положением о промежуточной аттестации обучающихся по основным профессиональным образовательным программам в Российском государственном социальном университете и Положение о балльно-рейтинговой системе оценки успеваемости обучающихся по основным профессиональным образовательным программам – программам среднего профессионального образования, программам бакалавриата, программам специалитета, программам магистратуры в Российском государственном социальном университете.

На промежуточную аттестацию отводится 20 рейтинговых баллов.

Ответы обучающегося на контрольном мероприятии промежуточной аттестации оцениваются педагогическим работником по 20 - балльной шкале, а итоговая оценка по учебной дисциплине выставляется по пятибалльной системе для экзамена/дифференцированного зачета и по системе зачтено/не зачтено для зачета.

Критерии выставления оценки определяются Положением о балльно-рейтинговой системе оценки успеваемости обучающихся по основным профессиональным образовательным программам – программам среднего профессионального образования, программам бакалавриата, программам специалитета, программам магистратуры в Российском государственном социальном университете.

6. Перечень основной и дополнительной учебной литературы для освоения учебной дисциплины

6.1. Основная литература.

1. Тулинов, В.Ф. Концепции современного естествознания : учебник / В.Ф. Тулинов, К.В. Тулинов. – 3-е изд. – Москва : Дашков и К°, 2018. – 483 с. : ил. – Режим доступа: по подписке. – URL: <http://biblioclub.ru/index.php?page=book&id=573158> (дата обращения: 20.04.2020). – Библиогр. в кн. – ISBN 978-5-394-01999-9. – Текст : электронный.
2. Концепции современного естествознания : учебник для вузов / С. А. Лебедев [и др.] ; под общей редакцией С. А. Лебедева. — 4-е изд., испр. и доп. — Москва : Издательство Юрайт, 2020. — 374 с. — (Высшее образование). — ISBN 978-5-534-02649-8. — Текст : электронный // ЭБС Юрайт [сайт]. — URL: <http://www.biblio-online.ru/bcode/449824> (дата обращения: 20.04.2020).

6.2. Дополнительная литература

1. Гусейханов, М. К. Концепции современного естествознания : учебник и практикум для вузов / М. К. Гусейханов. — 8-е изд., перераб. и доп. — Москва : Издательство Юрайт, 2020. — 442 с. — (Высшее образование). — ISBN 978-5-9916-6772-2. — Текст : электронный // ЭБС Юрайт [сайт]. — URL: <http://www.biblio-online.ru/bcode/449854> (дата обращения: 20.04.2020).
2. Валянский, С. И. Концепции современного естествознания : учебник и практикум для вузов / С. И. Валянский. — Москва : Издательство Юрайт, 2020. — 367 с. — (Высшее образование). — ISBN 978-5-9916-5885-0. — Текст : электронный // ЭБС Юрайт [сайт]. — URL: <http://www.biblio-online.ru/bcode/450361> (дата обращения: 20.04.2020).

7. Перечень ресурсов информационно-коммуникационной сети «Интернет», необходимых для освоения учебной дисциплины:

Название электронного ресурса	Описание электронного ресурса	Используемый для работы адрес
Диссертационный зал Российской государственной библиотеки	В настоящее время Электронная библиотека диссертаций РГБ содержит более 620 000 полных текстов диссертаций и авторефератов	http://diss.rsl.ru Доступ по регистрации в читальном зале Университета.
Университетская информационная система РОССИЯ (УИС РОССИЯ)	Университетская информационная система РОССИЯ (УИС РОССИЯ) – электронная библиотека и база для исследований и учебных курсов в области экономики, управления, социологии, лингвистики, философии, филологии, международных отношений и других гуманитарных наук. УИС РОССИЯ поддерживается на базе Научно-исследовательского вычислительного центра МГУ имени М.В. Ломоносова	https://uisrussia.msu.ru/ 100% доступ
Научное наследие России	Библиотека содержит научные труды известных российских и зарубежных ученых и исследователей, работавших на территории России. Программа Президиума РАН.	http://e-heritage.ru/index.html 100% доступ
Электронная библиотека учебников	На сайте представлены учебники, лекции, доклады, монографии по естественным и гуманитарным наукам.	http://studentam.net 100% доступ
Cyberleninka	Содержит каталог научной периодики по большому количеству научных дисциплин, который содержит полную информацию о научных журналах в электронном виде, включающую их описания и все	http://cyberleninka.ru/journal 100% доступ

	вышедшие выпуски с содержанием, темами научных статей и их полными текстами.	
Единое окно доступа к образовательным ресурсам	Информационная система предоставляет свободный доступ к каталогу образовательных интернет-ресурсов и полнотекстовой электронной учебно-методической библиотеке для общего и профессионального образования	http://window.edu.ru/library 100% доступ
Электронные библиотеки. Электронные библиотеки, словари, энциклопедии	Интернет-ресурсы образовательного и научно-образовательного назначения, оформленные в виде электронных библиотек, словарей и энциклопедий, предоставляют открытый доступ к полнотекстовым информационным ресурсам, представленным в электронном формате — учебникам и учебным пособиям, хрестоматиям и художественным произведениям, историческим источникам и научно-популярным статьям, справочным изданиям и др.	http://gigabaza.ru/doc/131454.html 100% доступ
Библиотека юридической литературы	Электронная библиотека открытого доступа (монографии, диссертации, книги, статьи, новости и аналитика, конспекты лекций, рефераты, учебники).	http://pravo.eup.ru/ 100% доступ

8. Методические указания для обучающихся по освоению учебной дисциплины

Освоение обучающимся учебной дисциплины «Концепции современного естествознания» предполагает изучение материалов дисциплины на аудиторных занятиях и в ходе самостоятельной работы. Аудиторные занятия проходят в форме лекций, семинаров и практических занятий. Самостоятельная работа включает разнообразный комплекс видов и форм работы обучающихся.

Для успешного освоения учебной дисциплины и достижения поставленных целей необходимо внимательно ознакомиться с настоящей рабочей программы учебной дисциплины. Ее может представить преподаватель на вводной лекции или самостоятельно обучающийся использует информацию на официальном Интернет-сайте Университета.

Следует обратить внимание на список основной и дополнительной литературы, которая имеется в электронной библиотечной системе <http://biblioclub.ru>, на предлагаемые преподавателем ресурсы информационно-телекоммуникационной сети Интернет. Эта информация необходима для самостоятельной работы обучающегося.

При подготовке к аудиторным занятиям необходимо помнить особенности каждой формы его проведения.

Подготовка к учебному занятию лекционного типа заключается в следующем.

С целью обеспечения успешного обучения обучающийся должен готовиться к лекции, поскольку она является важнейшей формой организации учебного процесса, поскольку:

- знакомит с новым учебным материалом;
- разъясняет учебные элементы, трудные для понимания;
- систематизирует учебный материал;
- ориентирует в учебном процессе.

С этой целью:

- внимательно прочитайте материал предыдущей лекции;
- ознакомьтесь с учебным материалом по учебнику и учебным пособиям с темой прочитанной лекции;
- внесите дополнения к полученным ранее знаниям по теме лекции на полях лекционной тетради;
- запишите возможные вопросы, которые вы зададите лектору на лекции по материалу изученной лекции;
- постарайтесь уяснить место изучаемой темы в своей подготовке;
- узнайте тему предстоящей лекции (по тематическому плану, по информации лектора) и запишите информацию, которой вы владеете по данному вопросу

Подготовка к занятию семинарского типа.

При подготовке и работе во время проведения лабораторных работ и занятий семинарского типа следует обратить внимание на следующие моменты: на процесс предварительной подготовки, на работу во время занятия, обработку полученных результатов, исправление полученных замечаний.

Предварительная подготовка к учебному занятию семинарского типа заключается в изучении теоретического материала в отведенное для самостоятельной работы время, ознакомление с инструктивными материалами с целью осознания задач лабораторной работы/практического занятия, техники безопасности при работе с приборами, веществами.

Работа во время проведения учебного занятия семинарского типа включает несколько моментов:

- консультирование студентов преподавателями и вспомогательным персоналом с целью предоставления исчерпывающей информации, необходимой для самостоятельного выполнения предложенных преподавателем задач, ознакомление с правилами техники безопасности при работе в лаборатории;
- самостоятельное выполнение заданий согласно обозначенной учебной программой тематики.

Обработка, обобщение полученных результатов лабораторной работы проводится обучающимися самостоятельно или под руководством преподавателя (в зависимости от степени сложности поставленных задач). В результате оформляется индивидуальный отчет. Подготовленная к сдаче на контроль и оценку работа сдается преподавателю. Форма отчетности может быть письменная, устная или две одновременно. Главным результатом в данном случае служит получение положительной оценки по каждой лабораторной работе/практическому занятию. Это является необходимым условием при проведении рубежного контроля и допуска к зачету/дифференцированному зачету/экзамену. При получении неудовлетворительных результатов обучающийся имеет право в дополнительное время пересдать преподавателю работу до проведения промежуточной аттестации.

Самостоятельная работа.

Для более углубленного изучения темы задания для самостоятельной работы рекомендуется выполнять параллельно с изучением данной темы. При выполнении заданий по возможности используйте наглядное представление материала. Более подробная информация о самостоятельной работе представлена в разделах «Учебно-методическое обеспечение самостоятельной работы по дисциплине (модулю)», «Методические указания к самостоятельной работе по дисциплине (модулю)».

Подготовка к зачету/экзамену.

К зачету необходимо готовиться целенаправленно, регулярно, систематически и с первых дней обучения по данной дисциплине. Попытки освоить учебную дисциплину в период зачетно-экзаменационной сессии, как правило, приносят не слишком удовлетворительные результаты.

При подготовке к экзамену по теоретической части выделите в вопросе главное, существенное (понятия, признаки, классификации и пр.), приведите примеры, иллюстрирующие теоретические положения.

После предложенных указаний у обучающихся должно сформироваться четкое представление об объеме и характере знаний и умений, которыми надо будет овладеть по дисциплине.

9. Информационно-технологическое обеспечение образовательного процесса по учебной дисциплине

9.1. Информационные технологии

Функционирование электронной информационно-образовательной среды обеспечивается соответствующими средствами информационно-коммуникационных технологий и квалификацией работников, ее использующих и поддерживающих.

Электронно-библиотечная система и электронная информационно-образовательная среда обеспечивают одновременный доступ обучающихся по программе магистратуры. Рабочая программа обеспечена специализированными периодическими изданиями, доступными с компьютеров в сети Университета на сайте Научной библиотеки (lib.rgsu.net: (<http://lib.rgsu.net/resources/podpisres/>) в разделе «Подписные полнотекстовые ресурсы», в частности БД "East View", eLibrary.ru, ЭБ Grebennikon, «Лань». Также обучающиеся могут пользоваться отдельными изданиями электронно-библиотечной системы «Библио-онлайн» (издательства «Юрайт»).

9.2. Программное обеспечение

1. Microsoft Office (Word, Excel), «Антиплагиат.Вуз», «Руконтекст», «Consultant+», «1С. Библиотека»

9.3. Информационные справочные системы

Обучающиеся по программе в университете имеют доступ к следующим современным профессиональным базам данных, информационным справочникам:

№№	Название электронного ресурса	Описание электронного ресурса	Используемый для работы адрес
1.	ЭБС «Университетская библиотека онлайн»	Электронно-библиотечная система, электронные книги и аудиокниг, учебники для ВУЗов, средних специальных учебных заведений и школы, а также научные монографии, научная периодика, в т.ч.	http://biblioclub.ru/ 100% доступ

		журналы ВАК.	
2.	Электронная библиотека Издательского дома «Гребенников»	Журналы издательства «Гребенников».	http://grebennikon.ru/ Доступ с любого компьютера в сети Университета
3.	Научная электронная библиотека eLIBRARY.ru	Поиск по рефератам и полным текстам статей, опубликованных в российских и зарубежных научно-технических журналах.	http://elibrary.ru/ Доступ с любого компьютера в сети Университета на 276 журналов по подписке Университета. Доступ к 5493 журналам с полным текстом в открытом доступе, из них российских журналов 5022.
4.	ЭБС издательства «Юрайт»	Электронно-библиотечная система, коллекция электронных версий книг.	http://www.biblio-online.ru/ 100% доступ
5.	ЭБС издательства «Лань»	Электронно-библиотечная система, электронные книги, учебники для ВУЗов. Коллекция «Музыка»	http://e.lanbook.com/ 100% доступ
6.	ЭБС «Библиороссика»	Электронно-библиотечная система, содержащая полнотекстовые учебники, учебные пособия, монографии и журналы в электронном виде. 5100 изданий открытого доступа	http://bibliorossica.com 100% доступ
7.	База данных EastView	Полнотекстовая база данных периодики.	http://ebiblioteka.ru/ С любого компьютера в сети Университета
8.	База данных международного индекса научного цитирования – Scopus:	Библиографическая и реферативная информация и инструменты для отслеживания цитируемости статей, опубликованных в	http://www.scopus.com/ Доступ с любого компьютера в сети Университета.

		научных изданиях.	
9.	Международный индекс научного цитирования Web of Science (Web of Knowledge)	Библиографическая и реферативная информация и инструменты для отслеживания цитируемости статей, опубликованных в научных изданиях. Университета.	<p>Перед входом в WoS необходимо войти на сайт ResearcherID - https://www.researcherid.com/ ResearcherID.</p> <p>Вход в WoS: http://login.webofknowledge.com/ В разделе "ВЫПОЛНЕНИЕ ВХОДА ДЛЯ ПОЛЬЗОВАТЕЛЕЙ В ОРГАНИЗАЦИИ" выбрать значение: "Russian Higher Education & Research (FEDURUS)" На следующей странице в разделе "Выберите Вашу Организацию" выбрать проект "FEDURUS". Далее ввести логин и пароль, полученный в ResearcherID. Доступ с любого компьютера в сети Университета.</p>
10.	Видеотека учебных фильмов «Решение»	<p>Коллекция учебных видеофильмов «Решение»</p> <p>позволяет организовать обучение в интерактивном формате по различным направлениям подготовки.</p>	<p>http://eduvideo.online 100% доступ</p>
11.	Президентская библиотека им. Б.Н.Ельцина	Общегосударственное электронное хранилище цифровых копий важнейших документов по истории, теории и практике российской государственности, русскому языку, а также мультимедийных образовательных, научно-образовательных, культурно-просветительских и информационно-	<p>https://www.prlib.ru/ Доступ по регистрации в читальном зале Университета.</p>

		аналитических ресурсов.	
--	--	-------------------------	--

Дополнительные электронно-библиотечные системы и полнотекстовые базы данных:

Название электронного ресурса	Описание электронного ресурса	Используемый для работы адрес
Диссертационный зал Российской государственной библиотеки	В настоящее время Электронная библиотека диссертаций РГБ содержит более 620 000 полных текстов диссертаций и авторефератов	http://diss.rsl.ru Доступ по регистрации в читальном зале Университета.
Университетская информационная система РОССИЯ (УИС РОССИЯ)	Университетская информационная система РОССИЯ (УИС РОССИЯ) – электронная библиотека и база для исследований и учебных курсов в области экономики, управления, социологии, лингвистики, философии, филологии, международных отношений и других гуманитарных наук. УИС РОССИЯ поддерживается на базе Научно-исследовательского вычислительного центра МГУ имени М.В. Ломоносова	https://uisrussia.msu.ru/ 100% доступ
Научное наследие России	Библиотека содержит научные труды известных российских и зарубежных ученых и исследователей, работавших на территории России. Программа Президиума РАН.	http://e-heritage.ru/index.html 100% доступ
Электронная библиотека учебников	На сайте представлены учебники, лекции, доклады, монографии по естественным и гуманитарным наукам.	http://studentam.net 100% доступ
Cyberleninka	Содержит каталог научной периодики по большому количеству научных дисциплин, который содержит	http://cyberleninka.ru/journal

	полную информацию о научных журналах в электронном виде, включающую их описания и все вышедшие выпуски с содержанием, темами научных статей и их полными текстами.	100% доступ
Единое окно доступа к образовательным ресурсам	Информационная система предоставляет свободный доступ к каталогу образовательных интернет-ресурсов и полнотекстовой электронной учебно-методической библиотеке для общего и профессионального образования	http://window.edu.ru/library 100% доступ
Электронные библиотеки. Электронные библиотеки, словари, энциклопедии	Интернет-ресурсы образовательного и научно-образовательного назначения, оформленные в виде электронных библиотек, словарей и энциклопедий, предоставляют открытый доступ к полнотекстовым информационным ресурсам, представленным в электронном формате — учебникам и учебным пособиям, хрестоматиям и художественным произведениям, историческим источникам и научно-популярным статьям, справочным изданиям и др.	http://gigabaza.ru/doc/131454.html 100% доступ
Библиотека юридической литературы	Электронная библиотека открытого доступа (монографии, диссертации, книги, статьи, новости и аналитика, конспекты лекций, рефераты, учебники).	http://pravo.eup.ru/ 100% доступ

10. Материально-техническое обеспечение образовательного процесса по учебной дисциплине

Для изучения учебной дисциплины «Концепции современного естествознания» в рамках реализации основной профессиональной образовательной программы по направлению подготовки 46.03.01 – История (бакалавриат) используются:

Учебная аудитория для занятий лекционного типа оснащена специализированной мебелью (стол для преподавателя, парты, стулья, доска для написания мелом); техническими средствами обучения (видеопроекционное оборудование, средства звуковоспроизведения, экран и имеющие выход в сеть Интернет), документальными видеофильмами DVD по истории науки.

Учебная аудитория для занятий семинарского типа: оснащена специализированной мебелью (стол для преподавателя, парты, стулья, доска для написания мелом); техническими

средствами обучения (видеопроекторное оборудование, средства звуковоспроизведения, экран и имеющие выход в сеть Интернет), документальными видеофильмами DVD по истории науки.

Помещения для самостоятельной работы обучающихся: оснащены специализированной мебелью (парты, стулья) техническими средствами обучения (персональные компьютеры с доступом в сеть интернет и обеспечением доступа в электронно-информационную среду университета, программным обеспечением).

11. Образовательные технологии

При реализации учебной дисциплины «Концепции современного естествознания» применяются различные образовательные технологии, в том числе технологии электронного обучения. Освоение учебной дисциплины «Концепции современного естествознания» предусматривает использование в учебном процессе активных и интерактивных форм проведения учебных занятий в форме деловых и ролевых игр, разбор конкретных ситуаций, психологические и иные тренинги, в сочетании с внеаудиторной работой с целью формирования и развития профессиональных навыков обучающихся.

При освоении учебной дисциплины «Концепция современного естествознания» могут применяться методы электронного обучения.

Учебные часы дисциплины «Концепция современного естествознания» предусматривают классическую контактную работу преподавателя с обучающимся в аудитории и контактную работу посредством электронной информационно-образовательной среды в синхронном и асинхронном режиме (вне аудитории) посредством применения возможностей компьютерных технологий (электронная почта, электронный учебник, тестирование, вебинар, видеофильм, презентация, форум и др.).

В рамках учебной дисциплины «Концепция современного естествознания» предусмотрены встречи с руководителями и работниками организаций, деятельность которых связана с направленностью (профилем) реализуемой основной профессиональной образовательной программы.

ЛИСТ РЕГИСТРАЦИИ ИЗМЕНЕНИЙ

№ п/п	Содержание изменения	Реквизиты документа об утверждении изменения	Дата введения изменения
1.	Утверждена и введена в действие решением Ученого совета гуманитарного факультета на основании Федерального государственного образовательного стандарта высшего образования по направлению подготовки 46.03.01 История (уровень бакалавриата), утвержденным приказом Министерства образования и науки Российской Федерации от 08.10.2020 г. № 1291	Протокол заседания факультета № 12 от «21» июня 2021 года	1.09.2021
2.	Актуализирована с учетом развития науки, культуры, экономики, техники, технологий и социальной сферы	Протокол заседания факультета № 9 от «26» апреля 2022 года	1.09.2022
3.			
4.			
5.			



Министерство науки и высшего образования Российской Федерации
Федеральное государственное бюджетное образовательное учреждение
высшего образования
«Российский государственный социальный университет»

УТВЕРЖДАЮ

И.о. декана гуманитарного
факультета

_____/ М.В.
Афонин
«26» апреля 2022 г.

РАБОЧАЯ ПРОГРАММА ДИСЦИПЛИНЫ (МОДУЛЯ)

ИСТОРИЯ ПЕРВОБЫТНОГО ОБЩЕСТВА

**Направление подготовки
46.03.01 История**

**Направленность (профиль)
«Всеобщая история»**

**ОБРАЗОВАТЕЛЬНАЯ ПРОГРАММА ВЫСШЕГО ОБРАЗОВАНИЯ - ПРОГРАММА
БАКАЛАВРИАТА**

**Форма обучения
Очная**

Москва 2022

Рабочая программа дисциплины (модуля) «История первобытного общества» разработана на основании федерального государственного образовательного стандарта высшего образования по направлению подготовки 46.03.01 История, утвержденного приказом Министерства образования и науки Российской Федерации от 8 октября 2020 г. № 1291, учебного плана по основной профессиональной образовательной программе высшего образования - программы бакалавриата по направлению подготовки 46.03.01 История.

Рабочая программа дисциплины (модуля) разработана рабочей группой в составе: доктора исторических наук, профессора А.В. Сазанова

Руководитель основной
профессиональной
образовательной программы



Н.В. Ляпунова

(подпись)

Рабочая программа дисциплины (модуля) обсуждена и утверждена на заседании Ученого совета гуманитарного факультета.
Протокол № 9 от «26» апреля 2022 года.

И.о. декана гуманитарного
факультета
к. юрид. наук, доцент



М.В. Афонин

(подпись)

Рабочая программа дисциплины (модуля) рецензирована и рекомендована к утверждению:

доктор исторических наук, профессор
кафедры истории Военного университета МО
РФ



В.В. Попов

(подпись)

доктор исторических наук, профессор
кафедры социальной работы РГСУ



Л.И. Старовойтова

(подпись)

Согласовано
Научная библиотека, директор



И.Г. Маляра

(подпись)

СОДЕРЖАНИЕ

РАЗДЕЛ 1. ПАСПОРТ РАБОЧЕЙ ПРОГРАММЫ ДИСЦИПЛИНЫ (МОДУЛЯ).....	5
1.1 Цель и задачи дисциплины (модуля).....	5
1.2. Место дисциплины (модуля) в структуре основной профессиональной образовательной программы высшего образования - программы бакалавриата.....	5
1.3 Планируемые результаты обучения по дисциплине (модулю) в рамках планируемых результатов освоения основной профессиональной образовательной программы высшего образования – программы бакалавриата соотнесенные с установленными индикаторами достижения компетенций.....	5
РАЗДЕЛ 2. СТРУКТУРА И СОДЕРЖАНИЕ ДИСЦИПЛИНЫ (МОДУЛЯ).....	9
2.1 Объем дисциплины (модуля), включая контактную работу обучающегося с педагогическими работниками и самостоятельную работу обучающегося.....	9
2.2. Учебно-тематический план дисциплины (модуля).....	9
РАЗДЕЛ 3. УЧЕБНО-МЕТОДИЧЕСКОЕ ОБЕСПЕЧЕНИЕ САМОСТОЯТЕЛЬНОЙ РАБОТЫ ОБУЧАЮЩИХСЯ ПО ДИСЦИПЛИНЕ (МОДУЛЮ).....	10
3.1. Виды самостоятельной работы обучающихся по дисциплине (модулю).....	10
3.2 Методические указания к самостоятельной работе по дисциплине (модулю).....	11
РАЗДЕЛ 4. ФОНД ОЦЕНОЧНЫХ СРЕДСТВ ДЛЯ ПРОВЕДЕНИЯ ПРОМЕЖУТОЧНОЙ АТТЕСТАЦИИ ОБУЧАЮЩИХСЯ ПО ДИСЦИПЛИНЕ (МОДУЛЮ).....	15
4.1. Форма промежуточной аттестации обучающегося по дисциплине (модулю).....	15
4.2 Перечень компетенций с указанием этапов их формирования в процессе освоения образовательной программы.....	15
4.3 Описание показателей и критериев оценивания компетенций на различных этапах их формирования, описание шкал оценивания.....	18
4.4 Типовые контрольные задания или иные материалы, необходимые для оценки знаний, умений, навыков и (или) опыта деятельности, характеризующих этапы формирования компетенций в процессе освоения образовательной программы.....	20
4.5 Методические материалы, определяющие процедуры оценивания знаний, умений, навыков и (или) опыта деятельности, характеризующих этапы формирования компетенций.....	22
РАЗДЕЛ 5. УСЛОВИЯ РЕАЛИЗАЦИИ ДИСЦИПЛИНЫ (МОДУЛЯ).....	22
5.1. Перечень основной и дополнительной учебной литературы для освоения дисциплины (модуля).....	22
5.1.1. Основная литература.....	22
5.1.2. Дополнительная литература.....	22
5.2. Перечень ресурсов информационно-коммуникационной сети «Интернет», необходимых для освоения учебной дисциплины.....	22
5.3 Методические указания для обучающихся по освоению дисциплины (модуля).....	23
5.4 Информационно-технологическое обеспечение образовательного процесса по дисциплины (модуля).....	25
5.5 Материально-техническое обеспечение образовательного процесса по дисциплине (модулю).....	26
5.6 Образовательные технологии.....	26
ЛИСТ РЕГИСТРАЦИИ ИЗМЕНЕНИЙ.....	27
РАЗДЕЛ 1. ПАСПОРТ РАБОЧЕЙ ПРОГРАММЫ ДИСЦИПЛИНЫ (МОДУЛЯ).....	5
1.1 Цель и задачи дисциплины (модуля).....	5
1.2. Место дисциплины (модуля) в структуре основной профессиональной образовательной программы высшего образования - программы бакалавриата.....	5
1.3 Планируемые результаты обучения по дисциплине (модулю) в рамках планируемых результатов освоения основной профессиональной образовательной программы высшего образования –	

программы бакалавриата соотнесенные с установленными индикаторами достижения компетенций.....	5
РАЗДЕЛ 2. СТРУКТУРА И СОДЕРЖАНИЕ ДИСЦИПЛИНЫ (МОДУЛЯ).....	9
2.1 Объем дисциплины (модуля), включая контактную работу обучающегося с педагогическими работниками и самостоятельную работу обучающегося.....	9
2.2. Учебно-тематический план дисциплины (модуля).....	9
РАЗДЕЛ 3. УЧЕБНО-МЕТОДИЧЕСКОЕ ОБЕСПЕЧЕНИЕ САМОСТОЯТЕЛЬНОЙ РАБОТЫ ОБУЧАЮЩИХСЯ ПО ДИСЦИПЛИНЕ (МОДУЛЮ).....	10
3.1. Виды самостоятельной работы обучающихся по дисциплине (модулю).....	10
3.2 Методические указания к самостоятельной работе по дисциплине (модулю).....	11
РАЗДЕЛ 4. ФОНД ОЦЕНОЧНЫХ СРЕДСТВ ДЛЯ ПРОВЕДЕНИЯ ПРОМЕЖУТОЧНОЙ АТТЕСТАЦИИ ОБУЧАЮЩИХСЯ ПО ДИСЦИПЛИНЕ (МОДУЛЮ).....	15
4.1. Форма промежуточной аттестации обучающегося по дисциплине (модулю).....	15
4.2 Перечень компетенций с указанием этапов их формирования в процессе освоения образовательной программы.....	15
4.3 Описание показателей и критериев оценивания компетенций на различных этапах их формирования, описание шкал оценивания.....	18
4.4 Типовые контрольные задания или иные материалы, необходимые для оценки знаний, умений, навыков и (или) опыта деятельности, характеризующих этапы формирования компетенций в процессе освоения образовательной программы.....	20
4.5 Методические материалы, определяющие процедуры оценивания знаний, умений, навыков и (или) опыта деятельности, характеризующих этапы формирования компетенций.....	22
РАЗДЕЛ 5. УСЛОВИЯ РЕАЛИЗАЦИИ ДИСЦИПЛИНЫ (МОДУЛЯ).....	22
5.1. Перечень основной и дополнительной учебной литературы для освоения дисциплины (модуля)	22
5.1.1. Основная литература.....	22
5.1.2. Дополнительная литература.....	22
5.2. Перечень ресурсов информационно-коммуникационной сети «Интернет», необходимых для освоения учебной дисциплины.....	22
5.3 Методические указания для обучающихся по освоению дисциплины (модуля).....	23
5.4 Информационно-технологическое обеспечение образовательного процесса по дисциплины (модуля).....	25
5.5 Материально-техническое обеспечение образовательного процесса по дисциплине (модулю)....	26
5.6 Образовательные технологии.....	26
ЛИСТ РЕГИСТРАЦИИ ИЗМЕНЕНИЙ.....	27

РАЗДЕЛ 1. ПАСПОРТ РАБОЧЕЙ ПРОГРАММЫ ДИСЦИПЛИНЫ (МОДУЛЯ)

1.1 Цель и задачи дисциплины (модуля)

Цель дисциплины (модуля) «История первобытного общества» заключается в формировании у студентов цельной картины становления и ранней истории человеческого общества, представления о развитии основных социально-экономических структур, возникновения и эволюции духовной жизни общества.

Задачи учебной дисциплины:

- формирование у студентов представлений об истории первобытности как науки, имеющей междисциплинарный характер, опирающейся на результаты исследований широкого круга наук гуманитарного и естественного циклов (археологии, этнологии, языкознания, антропологии, палеобиологии, семиотики, религиоведения, физики, химии и пр.).

- сформировать представление о начальном этапе истории человечества, о первобытнообщинном строе; о периодизации и этапах развития первобытного общества; о причинах разложения первобытного общества и возникновения политических структур раннеклассовых обществ.

1.2. Место дисциплины (модуля) в структуре основной профессиональной образовательной программы высшего образования - программы бакалавриата

Дисциплина (модуль) «История первобытного общества» реализуется в обязательной части основной профессиональной образовательной программы по направлению подготовки 46.03.01 История (уровень бакалавриата) очной формы обучения.

Изучение дисциплины (модуля) «История первобытного общества» базируется на знаниях и умениях, полученных обучающимися ранее в ходе освоения программного материала ряда учебных дисциплин: «История».

Изучение дисциплины (модуля) «История первобытного общества» является базовым для последующего освоения программного материала учебных дисциплин: «История средних веков», «Основы археологии» и др.

1.3 Планируемые результаты обучения по дисциплине (модулю) в рамках планируемых результатов освоения основной профессиональной образовательной программы высшего образования – программы бакалавриата соотнесенные с установленными индикаторами достижения компетенций

Процесс освоения дисциплины (модуля) направлен на формирование у обучающихся следующих общепрофессиональных и профессиональных компетенций: ОПК-2, ПК-2, ПК-3 в соответствии с основной профессиональной образовательной программой высшего образования – программой бакалавриата по направлению подготовки 46.03.01 История.

В результате освоения дисциплины (модуля) обучающийся должен демонстрировать следующие результаты:

Категория компетенци	Код компетенци	Формулировка компетенци	Код и наименование	Результаты обучения
-----------------------------	-----------------------	--------------------------------	---------------------------	----------------------------

й	и		индикатора достижения компетенции	
	ОПК 2	Способен применять знание основных проблем и концепций в области отечественной и всеобщей истории; заниматься интерпретацией прошлого в историографическо й теории и практике	<p>ОПК-2.1. Осуществляет поиск и анализ историографическ их трудов по отечественной и всеобщей истории.</p> <p>ОПК-2.2. Выделяет основные историографическ е концепции по отечественной и всеобщей истории, грамотно излагает их сущность, выделяет сильные и слабые стороны теорий, формулирует собственную точку зрения и аргументирует выводы.</p> <p>ОПК-2.3. Рассматривает решение собственных исследовательских задач в контексте современного состояния отечественной и мировой исторической науки, генерирует авторские идеи и прогнозирует сценарии развития исторической науки.</p>	<p><i>Знать:</i> основные факты, события, явления, процессы в области отечественной и всеобщей истории</p> <p><i>Уметь:</i> использовать исторические источники и литературу в ходе научно-исследовательской деятельности при анализе различных проблем и концепций в области отечественной и всеобщей истории; профессионально оперировать фактическим материалом, почерпнутым из исторических источников</p> <p><i>Владеть:</i> методами историографического анализа в интерпретации отечественной и всеобщей истории</p>
	ПК-2	Способен выявлять и анализировать основные факторы и движущие силы исторического процесса, взаимосвязи, возникающие в	<p>ПК-2.1. Ориентируется в ключевых подходах к периодизации исторического процесса</p> <p>ПК-2.2. Отслеживает</p>	<i>Знать:</i> движущие силы и закономерности исторического процесса, ключевые подходы к периодизации исторического

		<p>процессе исторического развития общества</p>	<p>динамику взаимосвязей, возникающих в процессе исторического развития общества ПК-2.3. Выявляет и анализирует основные факторы и движущие силы исторического процесса</p>	<p>процесса, роль теории и методологии истории в познании исторического процесса, основные факты и явления, характеризующие системность, целостность исторического процесса, важнейшие методологические концепции исторического процесса, их научную и мировоззренческую основу</p> <hr/> <p><i>Уметь:</i> выявлять тенденции, характеризующие общую направленность исторического процесса, анализировать основные факторы и движущие силы исторического процесса, взаимосвязи, возникающие в процессе исторического развития общества, создавать научную периодизацию, использовать разнообразные подходы к объяснению исторического процесса, устанавливать причинно-следственные связи между явлениями, пространственные и временные рамки изучаемых исторических процессов и явлений</p> <p><i>Владеть:</i> методами</p>
--	--	---	--	--

				причинно-следственного, структурно-функционального, временного и пространственного анализа для изучения исторических процессов и явлений
	ПК-3	Способен использовать интегральную парадигму исторического анализа для создания многоаспектной панорамы истории	<p>ПК-3.1 Знает основные исследовательские парадигмы в мировой и отечественной исторической науке</p> <p>ПК-3.2 Знает о новейших теоретико-методологических направлениях и течениях, современных методах комплексных исследований в области истории</p> <p>ПК-3.3 Интегрирует и актуализирует результаты собственных исследований</p> <p>ПК-3.4 Выявляет разные способы пространственного моделирования истории</p>	<p><i>Знать:</i> о процессе формирования и смены исследовательских парадигм в мировой и отечественной исторической науке, выдвигающих на первый план разные способы пространственного моделирования истории</p> <p><i>Уметь:</i> критически анализировать и оценивать современные социально-политические и историко-культурные процессы, изменения в исторических представлениях, произошедших в современном российском обществе в новейшее время, вычленять дискуссионные проблемы и аргументировано отстаивать свою точку зрения в научно-педагогической среде, интегрировать и актуализировать результаты собственных исследований в 9 рамках существующей научной парадигмы</p> <p><i>Владеть:</i> знаниями о новейших теоретико-</p>

				методологических направлениях и течениях, современными методами комплексных исследований и информационно-коммуникационными технологиями в области истории, навыками анализа для создания многоаспектной панорамы истории
--	--	--	--	--

РАЗДЕЛ 2. СТРУКТУРА И СОДЕРЖАНИЕ ДИСЦИПЛИНЫ (МОДУЛЯ)

2.1 Объем дисциплины (модуля), включая контактную работу обучающегося с педагогическими работниками и самостоятельную работу обучающегося

Общая трудоемкость дисциплины (модуля), изучаемой в 1 семестре, составляет 3 зачетных единицы. По дисциплине (модулю) предусмотрен экзамен.

Очная форма обучения

Вид учебной работы	Всего часов	Семестры			
		1			
Контактная работа обучающихся с педагогическими работниками (по видам учебных занятий) (всего):	54	54			
Учебные занятия лекционного типа	12	12			
Практические занятия	18	18			
Иная контактная работа	24	24			
Самостоятельная работа обучающихся, всего	18	18			
Контроль промежуточной аттестации (час)	36	36			
ОБЪЕМ ДИСЦИПЛИНЫ (МОДУЛЯ) В ЧАСАХ	108	108			

2.2. Учебно-тематический план дисциплины (модуля)

Очной формы обучения

Раздел, тема	Виды учебной работы, академических часов							
	Всего	Самостоятельная работа	Контактная работа обучающихся с педагогическими работниками					
			Всего	Лекционные занятия	Семинарские/практические занятия	Лабораторные занятия	Иная контактная работа	
							Всего	Практическая подготовка
Семестр 1								
Раздел 1. Становление первобытного общества	37	9	28	6	10		12	
Раздел 2. Разложение первобытного общества. Эпоха классовообразования	35	9	26	6	8		12	
Контроль промежуточной аттестации (час)	36							
Общий объем, часов	108	18	54	12	18		24	
Форма промежуточной аттестации								

РАЗДЕЛ 3. УЧЕБНО-МЕТОДИЧЕСКОЕ ОБЕСПЕЧЕНИЕ САМОСТОЯТЕЛЬНОЙ РАБОТЫ ОБУЧАЮЩИХСЯ ПО ДИСЦИПЛИНЕ (МОДУЛЮ)

3.1. Виды самостоятельной работы обучающихся по дисциплине (модулю)

Очной формы обучения

Раздел, тема	Всего	Виды самостоятельной работы обучающихся					
		Академическая активность, час	Форма академической активности	Выполнение практ. заданий, час	Форма практического задания	Рубежный текущий контроль, час	Форма рубежного текущего контроля

Семестр 1							
Раздел 1. Становление первобытного общества	9	3	Подготовка к лекционным и практическим занятиям, самостоятельное изучение раздела в ЭИОС	4	реферат	2	Компьютерное тестирование или иная форма рубежного контроля по усмотрению преподавателя
Раздел 2. Разложение первобытного общества. Эпоха классообразования	9	4	Подготовка к лекционным и практическим занятиям, самостоятельное изучение раздела в ЭИОС	3	реферат	2	Компьютерное тестирование или иная форма рубежного контроля по усмотрению преподавателя
Общий объем по модулю/семестру, часов,	18	7		7		4	

3.2 Методические указания к самостоятельной работе по дисциплине (модулю)

РАЗДЕЛ 1. Становление первобытного общества

Цель: владеть базовыми и специальными знаниями и навыками теоретического и прикладного характера по дисциплине «История первобытного общества»

Перечень изучаемых элементов содержания:

Международный дискурс: «история первобытного общества» и «доистория». Первобытность древняя и «современная»: понятия доисторических (апополитейных) и протоисторических (синполитейных) культур. Место дисциплины в системе наук. Понятие периодизации, её значение и функции в историческом познании. Соотношение геологической, археологической, антропологической и исторической периодизаций. Начало научного изучения первобытной истории: взгляды античных мыслителей на древнейшее прошлое человечества (Гомер, Геосид, Геродот, Демокрит, Аристотель, Страбон, Тацит, Л.Кар). Знания и представления о первобытных народах в средние века на арабском Востоке (ибн Хальдун) и в Европе (Плано Карпини, Марко Поло, Афанасий Никитин). Эпоха Великих географических открытий и формирование фонда этнографических источников о «диких» (первобытных) народах. Значение работ Л.Г.Моргана, Э.Тайлора, Д.Д.Фрэзера). Вопросы первобытного общества в трудах К. Маркса и Ф. Энгельса. Возникновение науки о первобытной истории в XIX - в начале XX вв. Хронологические рамки процесса становления человека и общества. Ч. Дарвин о происхождении человека. Неодарвинизм и креационизм: существенные различия и поиски компромисса. Место человека в животном мире и систематика гоминид. Эволюционная история приматов. Австралопитеки – видовая дифференциация. Происхождение прямохождения-Homo erectus. и орудийной деятельности. Homo habilis и особенности олдувайской индустрии. Прародина человечества. Первобытное человеческое стадо. Охота. Отношения между полами. Первобытный коллективизм. Возникновение и развитие мышления и речи. Гипотеза Марра. Зачатки духовной жизни в первобытном человеческом стаде. Первые

признаки появления искусства. Магия как ранняя форма религии. Расогенез: первичные очаги расообразования. Расширение ойкумены, заселение Нового Света и Австралии. Понятие раса. Причины и начальный период расовой дифференциации. Европеоидная, монголоидная, негроидная расы: ареалы расселения, основные антропологические признаки. Контактные расы и их особенности. Социальная организация раннего родового строя. Возникновение рода и экзогамии. Мак-Леннон. Материнский род и его особенности (матрилинейный счет родства, гинекократия, разновидности парного брака, локальность парного брака и т. д.). Морган Л. о роде. Истоки идеологических представлений (время, причины, ранние формы религии: анимизм, фетишизм, магия, тотемизм) и их функции религии в первобытных обществах. Мифология в структуре первобытной культуры. Происхождение и ранние формы искусства. Организация власти. Общинно-родовая организация. Формы брака и семьи. Развитие духовной культуры.

Тема 1.1. Периодизация и хронология первобытной истории.

Вопросы для самоподготовки:

1. Понятие периодизации, её значение и функции в историческом познании.
2. Эпоха Великих географических открытий и формирование фонда этнографических источников о «диких» (первобытных) народах.
3. Возникновение науки о первобытной истории в XIX - в начале XX вв.

Тема 1.2. Эпоха праобщины.

Вопросы для самоподготовки:

1. Неодарвинизм и креационизм: сущностные различия и поиски компромисса.
2. Возникновение человеческого общества.
3. Зачатки духовной жизни в первобытном человеческом стаде.
4. Первые признаки появления искусства.
5. Магия как ранняя форма религии.

Тема 1.3. Эпоха первобытного общества.

Вопросы для самоподготовки:

1. Завершение процесса антропогенеза. Расогенез.
2. Социальная организация раннего родового строя.
3. Мифология в структуре первобытной культуры.
4. Происхождение и ранние формы искусства.

ПРАКТИЧЕСКОЕ ЗАДАНИЕ К РАЗДЕЛУ 1

Форма практического задания: реферат

Примерный перечень тем рефератов к разделу 1:

- 1 Хронология и периодизация первобытной истории.
- 2 Основные этапы первобытной истории.
- 3 Археологическая периодизация первобытной истории.
- 4 Палеоантропологическая периодизация первобытной истории.
- 5 Периодизация первобытной истории Л.Г. Моргана.
- 6 Периодизация первобытной истории Ф. Энгельса.
- 7 Источниковедение первобытной истории.
- 8 Историография первобытной истории.
- 9 Первобытная история в трудах античных историков.

- 10 Эпоха Великих географических открытий и расширение этнологических знаний о первобытных народах.
- 11 Научный вклад Алесеева В. П.
- 12 Научный вклад Першица А. И.
- 13 Научный вклад Л.Г. Моргана.
- 14 Основные принципы эволюционной теории Ч. Дарвина.
- 15 Эволюционная школа Э. Тайлора и его книга «Первобытная культура».
- 16 Работа Ф. Энгельса «Роль труда в процессе превращения обезьяны в человека».
- 17 Плейстоцен и голоцен.
- 18 Праобщина (первобытное человеческое стадо).
- 19 Роль охоты и собирательства в развитии праобщины.
- 20 Развитие первобытного коллективизма.
- 21 Возникновение и развитие мышления и речи.
- 22 Истоки идеологических представлений.
- 23 Завершение процесса антропогенеза.

Задание 2. Составить библиографический список литературы по теме «Эпоха военной демократии».

РУБЕЖНЫЙ КОНТРОЛЬ К РАЗДЕЛУ 1: форма рубежного контроля – опрос на семинарском занятии, проверка качества выполненных заданий.

РАЗДЕЛ 2. Разложение первобытного общества. Эпоха классового разложения

Цель: владеть базовыми и специальными знаниями и навыками теоретического и прикладного характера для формирования развития умения анализировать основные тенденции развития отечественной истории в контексте мирового исторического процесса

Перечень изучаемых элементов содержания:

Производственный подъем. Возникновение производящего хозяйства. Переход к пашенному земледелию, отгонному и кочевому скотоводству. Металлургическая революция. Развитие ремесел и торговли. Общественное разделение труда и его последствия. Накопление регулярного избыточного продукта. Изменение общественного положения полов. Переход от материнского рода к отцовскому. Трансформация парной семьи в моногамную. Патриархальная семейная община и ее особенности, состав и структура семейных общин. Хозяйственное, общественное и идеологическое единство семейной общины. Брак и семья. Переход от первобытноэгалитарной формы к моногамному браку. Покупной брак (по сговору). Понятие системы родства (родственники по крови и свойству и т. д.). Возникновение и развитие частной собственности и имущественного неравенства. Противоречия между общественной формой собственности и частным владением на землю. Локальные различия в социально-экономическом и культурном развитии обществ в различных зонах. Развитие производительных сил как следствие процессов расширения и углубления разделения труда и развитие производящих видов хозяйства. Второе и третье крупные общественные разделения труда. Развитие домашнего производства и ремесла. Дальнейшее развитие обмена. Разложение семейной общины. Первобытная соседская община. Вытеснение родовых связей территориально-соседскими. Большесемейная община как

переходная ступень от родовой общины к моногамной семье. Эпоха военной демократии. Укрепление племенной организации и рост противоречий внутри нее. Развитие грабительских войн и эксплуатации. Структура власти: военные дружины и их предводители (вожди), бигмены. Потлач. Вождество как потестарное образование. Переход от потестарной власти к политической (государственной). Основные пути перехода от племенного строя к государству: аристократический, плутократический, военный. Духовная культура. Рост полезных знаний. Искусство. Религия. Первобытная периферия в классовых обществах. Вариативность и инвариантность в процессах вызревания институтов классового общества. Роль остатков первобытного общества в современный период.

Тема 2.1. Эпоха распада первобытного общества.

Вопросы для самоподготовки:

- 1 Изменение общественного положения полов.
2. Патриархальная семейная община и ее особенности, состав и структура семейных общин.
- 3 Хозяйственное, общественное и идеологическое единство семейной общины.

Тема 2.2. Особенности эпохи разложения первобытного общества.

Вопросы для самоподготовки:

1. Противоречия между общественной формой собственности и частным владением на землю.
2. Развитие домашнего производства и ремесла.
- 3 Разложение семейной общины.
4. Первобытная соседская община.
5. Большевсемейная община как переходная ступень от родовой общины к моногамной семье.

Тема 2.3 Неравномерность развития первобытного общества в период классогенеза.

Вопросы для самоподготовки:

1. Структура власти: военные дружины и их предводители (вожди), бигмены.
2. Основные пути перехода от племенного строя к государству: аристократический, плутократический, военный.
3. Духовная культура.
4. Первобытная периферия в классовых обществах.

ПРАКТИЧЕСКОЕ ЗАДАНИЕ К РАЗДЕЛУ 2

Форма практического задания: эссе

Примерный перечень тем эссе к разделу 2:

1. Возникновение общинно-родового строя.
2. Разложение первобытной общины.
3. Вызревание институтов классового общества.
4. Становление частной собственности.

5. Переворот в положении полов.
6. Брак и семья.
7. Общинная и родоплеменная организация.
8. Духовная культура (искусство, религия и т. д.)
9. Зарождение письменности.
10. Первобытные общества в современном мире.

РУБЕЖНЫЙ КОНТРОЛЬ К РАЗДЕЛУ 2: форма рубежного контроля – опрос на семинарском занятии, проверка качества выполненных заданий.

Оформление работ, выполняемых в рамках самостоятельной работы, осуществляется в соответствии с Методическими указаниями по оформлению письменных работ обучающихся в рамках самостоятельной работы, утвержденными Учебно-методическим советом РГСУ, Протокол № 2 от 25 июня 2015 года.

Конкретные практические задания и задания для рубежного контроля определяются в учебно-методических материалах по работе обучающихся в электронной информационно-образовательной среде РГСУ с применением технологий электронного обучения по данной дисциплине, утверждаемых ежегодно факультетом.

РАЗДЕЛ 4. ФОНД ОЦЕНОЧНЫХ СРЕДСТВ ДЛЯ ПРОВЕДЕНИЯ ПРОМЕЖУТОЧНОЙ АТТЕСТАЦИИ ОБУЧАЮЩИХСЯ ПО ДИСЦИПЛИНЕ (МОДУЛЮ)

4.1. Форма промежуточной аттестации обучающегося по дисциплине (модулю)

Контрольным мероприятием промежуточной аттестации обучающихся по учебной дисциплине (модулю) является **экзамен**, который проводится в **устной** форме.

4.2 Перечень компетенций с указанием этапов их формирования в процессе освоения образовательной программы

Код компетенции	Содержание компетенции (части компетенции)	Результаты обучения	Этапы формирования компетенций в процессе освоения образовательной программы
ОПК-2	Способен применять знание основных проблем и концепций в области отечественной и всеобщей истории; заниматься интерпретацией прошлого в историографической теории и практике	<i>Знать:</i> основные факты, события, явления, процессы в области отечественной и всеобщей истории	Этап формирования знаний
		<i>Уметь:</i> использовать исторические источники и литературу в ходе научно-исследовательской деятельности при анализе различных проблем и концепций в области отечественной и всеобщей истории; профессионально	Этап формирования умений

		оперировать фактическим материалом, почерпнутым из исторических источников	
		<i>Владеть:</i> методами историографического анализа в интерпретации отечественной и всеобщей истории	Этап формирования навыков и получения опыта
ПК-2	Способен выявлять и анализировать основные факторы и движущие силы исторического процесса, взаимосвязи, возникающие в процессе исторического развития общества	<i>Знать:</i> движущие силы и закономерности исторического процесса, ключевые подходы к периодизации исторического процесса, роль теории и методологии истории в познании исторического процесса, основные факты и явления, характеризующие системность, целостность исторического процесса, важнейшие методологические концепции исторического процесса, их научную и мировоззренческую основу	Этап формирования знаний
		<i>Уметь:</i> выявлять тенденции, характеризующие общую направленность исторического процесса, анализировать основные факторы и движущие силы исторического процесса, взаимосвязи, возникающие в процессе исторического развития общества, создавать научную периодизацию, использовать разнообразные подходы к объяснению исторического процесса, устанавливать причинно-следственные связи между явлениями,	Этап формирования умений

		пространственные и временные рамки изучаемых исторических процессов и явлений	
		<i>Владеть:</i> методами причинно-следственного, структурно-функционального, временного и пространственного анализа для изучения исторических процессов и явлений	Этап формирования навыков и получения опыта
ПК-3	Способен использовать интегральную парадигму исторического анализа для создания многоаспектной панорамы истории	<i>Знать:</i> о процессе формирования и смены исследовательских парадигм в мировой и отечественной исторической науке, выдвигающих на первый план разные способы пространственного моделирования истории	Этап формирования знаний
		<i>Уметь:</i> критически анализировать и оценивать современные социально-политические и историко-культурные процессы, изменения в исторических представлениях, произошедших в современном российском обществе в новейшее время, вычленять дискуссионные проблемы и аргументировано отстаивать свою точку зрения в научно-педагогической среде, интегрировать и актуализировать результаты собственных исследований в 9 рамках существующей научной парадигмы	Этап формирования умений
		<i>Владеть:</i> знаниями о новейших теоретико-методологических направлениях и течениях,	Этап формирования навыков и получения опыта

		современными методами комплексных исследований и информационно-коммуникационными технологиями в области истории, навыками анализа для создания многоаспектной панорамы истории	
--	--	--	--

4.3 Описание показателей и критериев оценивания компетенций на различных этапах их формирования, описание шкал оценивания

Код компетенции	Этапы формирования компетенций	Показатель оценивания компетенции	Критерии и шкалы оценивания
ОПК-2 ПК-2 ПК-3	Этап формирования знаний.	Теоретический блок вопросов. Уровень освоения программного материала, логика и грамотность изложения, умение самостоятельно обобщать и излагать материал	1) обучающийся глубоко и прочно освоил программный материал, исчерпывающе, последовательно, грамотно и логически стройно его излагает, тесно увязывает с задачами и будущей деятельностью, не затрудняется с ответом при видоизменении задания, умеет самостоятельно обобщать и излагать материал, не допуская ошибок: (9-10] баллов; 2) обучающийся твердо знает программный материал, грамотно и по существу излагает его, не допуская существенных неточностей в ответе на вопрос, может правильно применять теоретические положения: [8-9) баллов; 3) обучающийся освоил основной материал, но не знает отдельных деталей, допускает неточности, недостаточно правильные формулировки, нарушает последовательность в изложении программного

			<p>материала: (6-8) баллов; 4) обучающийся не знает значительной части программного материала, допускает существенные ошибки: [0-6] баллов.</p>
<p>ОПК-2 ПК-2 ПК-3</p>	<p>Этап формирования умений</p>	<p>Аналитическое задание (<i>задачи, ситуационные задания, кейсы, проблемные ситуации и т.д.</i>)</p> <p>Практическое применение теоретических положений применительно к профессиональным задачам, обоснование принятых решений</p>	<p>1) свободно справляется с задачами и практическими заданиями, правильно обосновывает принятые решения, задание выполнено верно, даны ясные аналитические выводы к решению задания, подкрепленные теорией: (9-10] баллов; 2) владеет необходимыми умениями и навыками при выполнении практических заданий, задание выполнено верно, отмечается хорошее развитие аргумента, однако отмечены погрешности в ответе, скорректированные при собеседовании: [8-9) баллов; 3) испытывает затруднения в выполнении практических заданий, задание выполнено с ошибками, отсутствуют логические выводы и заключения к решению: (6-8) баллов; 4) практические задания, задачи выполняет с большими затруднениями или задание не выполнено вообще, или задание выполнено не до конца, нет четких выводов и заключений по решению задания, сделаны неверные выводы по решению задания: [0-6) баллов.</p>
<p>ОПК-2 ПК-2 ПК-3</p>	<p>Этап формирования навыков и получения опыта.</p>	<p>Аналитическое задание (<i>задачи, ситуационные задания, кейсы, проблемные ситуации и т.д.</i>)</p> <p>Решение практических заданий и задач, владение навыками и умениями при выполнении практических заданий, самостоятельность, умение обобщать и излагать материал.</p>	<p>3) испытывает затруднения в выполнении практических заданий, задание выполнено с ошибками, отсутствуют логические выводы и заключения к решению: (6-8) баллов; 4) практические задания, задачи выполняет с большими затруднениями или задание не выполнено вообще, или задание выполнено не до конца, нет четких выводов и заключений по решению задания, сделаны неверные выводы по решению задания: [0-6) баллов.</p>

4.4 Типовые контрольные задания или иные материалы, необходимые для оценки знаний, умений, навыков и (или) опыта деятельности, характеризующих этапы формирования компетенций в процессе освоения образовательной программы

Примерные вопросы для проведения промежуточной аттестации обучающихся по учебной дисциплине (6 семестр, зачет)

Теоретический блок вопросов:

1. Предмет первобытной истории и его место в системе наук.
2. Методы первобытной истории.
3. Источники по истории первобытного общества.
4. Историография истории первобытного общества.
5. Периодизации первобытной истории.
6. Проблемы антропогенеза.
7. Возникновение мышления и языка в первобытном обществе.
10. Эпоха Великих географических открытий.
11. Концепция И. Я. Бахофена по семейно-брачным отношениям.
12. Концепция Мак-Леннана по семейно-брачным отношениям.
13. Вклад Л.Г. Моргана в исследовании первобытной истории.
14. Значение «эволюционной школы» Э. Тайлора.
15. Концепция первобытной истории в трудах К. Маркса и Ф. Энгельса.
16. Классификация форм соседской общины по К. Марксу.
17. Вклад Леви Стросса в изучение истории первобытного общества и его работа «Структурная антропология».
18. Первобытное человеческое стадо (праобщина).
19. Классификации приматов.
20. Древнегреческие ученые о жизни первобытных людей (теория Демокрита, Лукреция, Кара и т. д.)
21. Становление первобытного общества (праобщина).
22. Происхождение человека (антропогенез).
23. Гоменидская триада.
24. Возникновение человеческого общества. Социогенез.
25. Роль охоты в развитии праобщины.
27. Первые идеологические представления.
28. Социальные группы раннепервобытной общины.
29. Ранняя родовая община и возникновение матриархата.
30. Значение обмена в первобытную эпоху.
31. Хозяйство и материальная культура в эпоху палеолита.
32. Формы организации власти в первобытную эпоху.
34. Зрелость первобытного общества.
35. Организация власти в эпоху зрелости первобытной общины.
36. Возникновение производящего хозяйства.
37. Предпосылки и формы разложения первобытного общества.
38. Значение «неолитической революции».
39. Первое общественное разделение труда.
40. Второе общественное разделение труда.
41. Третье общественное разделение труда.
42. Этническое и языковое состояние.
43. Первые очаги возникновения скотоводства и земледелия.
44. Возникновение родового строя.
45. Структура общинной и родоплеменной организации.

- 46 Транспортные средства на суше и воде в эпоху неолита.
- 47 Семья (формы) и брак (формы) в первобытном обществе.
- 48 Возникновение частной собственности, классов и государства.
- 49 Рабовладение в первобытной общине.
- 50 Производство керамики.
- 51 Возникновение металлургии.
- 52 Трансформация парной семьи в моногамную.
- 53 Эпоха Мустье.
- 54 Возникновение ремесел.
- 55 Плужная система обработки земли.
- 56 Прогресс в развитии орудий труда.
- 57 Виды орудий труда в каменном веке.
- 58 Виды орудий для морского зверобойного промысла. и их техническая характеристика.
- 59 Первобытное искусство.
- 60 Возникновение письменности.
- 61 Строительство и архитектура.
- 62 Основные памятники Олдувайской культуры.
- 63 Религиозные верования и формы первобытной религии.
- 64 Первобытное общество и цивилизация.
- 65 Исследования Д. Фрезера в вопросах возникновения и эволюции первобытных верований.
- 66 Основные подходы Л.-Г. Моргана в вопросах возникновения человеческого общества.
- 67 Основные подходы Ф. Энгельса в вопросах возникновения семьи и частной собственности.
- 68 Аполитейные и синполитейные первобытные общества.
- 69 Развитие археологии и этнологии как науки.
- 70 Комплекс ранних религиозных представлений первобытного человека.
- 71 Причины установление патриархата и его основные черты.
- 72 Первобытная соседская община.
- 73 Причины разложения первобытного общества.
- 74 Искусство первобытной эпохи.
- 75 Владимир Германович Богараз - круг научных интересов.
- 76 Николай Васильевич Клягин – известный российский антрополог.
- 77 Николай Яковлевич Марр - круг научных интересов.
- 78 Лев Яковлевич Штенберг- круг научных интересов.
- 79 Основные принципы эволюционной теории Ч. Дарвина.
- 80 Эволюционная школа Э. Тайлора и его книга «Первобытная культура».
- 81 Трудовая теория антропогенеза.
- 82 Плейстоцен и голоцен.
- 83 Промискуитет.
- 84 Возникновение и развитие мышления и речи.
- 85 Классогенез.
- 86 Политогенез.
- 87 Общинная и родоплеменная организация.
- 88 Первобытная периферия классовых обществ.
- 89 Первобытные общества в современном мире.

90 Техника изготовления каменных орудий труда в стадии позднепервобытной общины.

4.5 Методические материалы, определяющие процедуры оценивания знаний, умений, навыков и (или) опыта деятельности, характеризующих этапы формирования компетенций

Промежуточная аттестация по дисциплине (модулю) проводится в соответствии с Положением о промежуточной аттестации обучающихся по основным профессиональным образовательным программам высшего образования – программ бакалавриата в Российском государственном социальном университете и Положение о балльно-рейтинговой системе оценки успеваемости обучающихся по основным профессиональным образовательным программам высшего образования - программам бакалавриата, программам специалитета, программам магистратуры в Российском государственном социальном университете.

На промежуточную аттестацию отводится 20 рейтинговых баллов.

Ответы обучающегося на контрольном мероприятии промежуточной аттестации оцениваются педагогическим работником по 20 - балльной шкале, а итоговая оценка по дисциплине (модулю) выставляется по пятибалльной системе для экзамена.

Критерии выставления оценки определяются Положением о балльно-рейтинговой системе оценки успеваемости обучающихся по основным профессиональным образовательным программам высшего образования - программам бакалавриата, программам специалитета, программам магистратуры в Российском государственном социальном университете.

РАЗДЕЛ 5. УСЛОВИЯ РЕАЛИЗАЦИИ ДИСЦИПЛИНЫ (МОДУЛЯ)

5.1. Перечень основной и дополнительной учебной литературы для освоения дисциплины (модуля)

5.1.1. Основная литература

1. Павленко, Н. И. История России с древнейших времен до конца XVII века (с картами): учебник для вузов / Н. И. Павленко, И. Л. Андреев; под редакцией Н. И. Павленко. — 6-е изд., перераб. и доп. — Москва: Издательство Юрайт, 2021. — 247 с. — (Высшее образование). — ISBN 978-5-534-02829-4. — URL : <https://urait.ru/bcode/469921>

5.1.2. Дополнительная литература

1. Петрухин, В. Я. История народов России в древности и раннем Средневековье: учебное пособие для вузов / В. Я. Петрухин, Д. С. Раевский. — 4-е изд., испр. и доп. — Москва: Издательство Юрайт, 2021. — 434 с. — (Высшее образование). — ISBN 978-5-534-12875-8. — URL : <https://urait.ru/bcode/472914>

2. Булычева, Е. В. Становление европейской цивилизации: от конфликтов к интеграции (периоды Античности и Средневековья): учебное пособие для вузов / Е. В. Булычева, А. Н. Комаров. — Москва: Издательство Юрайт, 2021. — 133 с. — (Высшее образование). — ISBN 978-5-534-14405-5. — URL : <https://urait.ru/bcode/477539>

5.2. Перечень ресурсов информационно-коммуникационной сети «Интернет», необходимых для освоения учебной дисциплины

№ №	Название электронного ресурса	Описание электронного ресурса	Используемый для работы адрес
1.	ЭБС «Университетская библиотека онлайн»	Электронная библиотека учебников, учебных пособий, монографий, периодических изданий, справочников, словарей, энциклопедий, видео- и аудиоматериалов, иллюстрированных изданий	http://biblioclub.ru/ 100% доступ
2.	Научная электронная библиотека "eLIBRARY.ru"	Крупнейший российский информационно-аналитический портал в области науки, технологии, медицины и образования, содержащий рефераты и полные тексты научных публикаций	http://elibrary.ru/ 100% доступ
3.	ЭБС издательства «Юрайт»	Виртуальный читальный зал учебников и учебных пособий от авторов ведущих вузов России по различным дисциплинам	https://urait.ru/ 100% доступ
4.	ЭБС издательства "ЛАНЬ"	Ресурс, включающий в себя издания издательства "Лань" и других ведущих издательств учебной литературы и электронные версии периодических изданий по естественным, техническим и гуманитарным наукам.	http://e.lanbook.com/ 100% доступ
5.	ЭБС "Book.ru"	Онлайн библиотека актуальной учебной и научной литературы.	http://www.book.ru 100% доступ
6.	База данных "EastView"	Полнотекстовая база данных источников по общественным и гуманитарным наукам.	http://ebiblioteka.ru/ 100% доступ

5.3 Методические указания для обучающихся по освоению дисциплины (модуля)

Освоение обучающимся дисциплины (модуля) «История первобытного общества» предполагает изучение материалов дисциплины (модуля) на аудиторных занятиях и в ходе самостоятельной работы. Аудиторные занятия проходят в форме лекций, семинаров и практических занятий. Самостоятельная работа включает разнообразный комплекс видов и форм работы обучающихся.

Для успешного освоения дисциплины (модуля) и достижения поставленных целей необходимо внимательно ознакомиться с рабочей программой дисциплины (модуля), доступной в электронной информационно-образовательной среде РГСУ.

Следует обратить внимание на списки основной и дополнительной литературы, на предлагаемые преподавателем ресурсы информационно-телекоммуникационной сети Интернет. Эта информация необходима для самостоятельной работы обучающегося.

При подготовке к аудиторным занятиям необходимо помнить особенности каждой формы его проведения.

Подготовка к учебному занятию лекционного типа заключается в следующем.

С целью обеспечения успешного обучения обучающийся должен готовиться к лекции, поскольку она является важнейшей формой организации учебного процесса, поскольку:

- знакомит с новым учебным материалом;
- разъясняет учебные элементы, трудные для понимания;
- систематизирует учебный материал;
- ориентирует в учебном процессе.

С этой целью:

- внимательно прочитайте материал предыдущей лекции;
- ознакомьтесь с учебным материалом по учебнику и учебным пособиям с темой прочитанной лекции;
- внесите дополнения к полученным ранее знаниям по теме лекции на полях лекционной тетради;
- запишите возможные вопросы, которые вы зададите лектору на лекции по материалу изученной лекции;
- постарайтесь уяснить место изучаемой темы в своей подготовке;
- узнайте тему предстоящей лекции (по тематическому плану, по информации лектора) и запишите информацию, которой вы владеете по данному вопросу.

Подготовка к занятию семинарского типа

При подготовке и работе во время проведения занятий семинарского типа следует обратить внимание на следующие моменты: на процесс предварительной подготовки, на работу во время занятия, исправление полученных замечаний.

Предварительная подготовка к учебному занятию семинарского типа заключается в изучении теоретического материала в отведенное для самостоятельной работы время, ознакомление с инструктивными материалами с целью осознания задач практического занятия.

Работа во время проведения учебного занятия семинарского типа включает:

- консультирование студентов преподавателями с целью предоставления исчерпывающей информации, необходимой для самостоятельного выполнения предложенных преподавателем задач;
- самостоятельное выполнение заданий согласно обозначенной учебной программой тематики.

Подготовленная к сдаче на контроль и оценку работа сдается преподавателю. Форма отчетности может быть письменная, устная или две одновременно. Главным результатом в данном случае служит получение положительной оценки по каждому семинарскому занятию. Это является необходимым условием при проведении рубежного контроля и допуска к экзамену. При получении неудовлетворительных результатов обучающийся имеет право в дополнительное время пересдать преподавателю работу до проведения промежуточной аттестации.

Самостоятельная работа.

Для более углубленного изучения темы задания для самостоятельной работы рекомендуется выполнять параллельно с изучением данной темы. При выполнении заданий по возможности используйте наглядное представление материала. Более подробная информация о самостоятельной работе представлена в разделах «Учебно-методическое обеспечение самостоятельной работы по дисциплине (модулю)», «Методические указания к самостоятельной работе по дисциплине (модулю)».

5.4 Информационно-технологическое обеспечение образовательного процесса по дисциплины (модуля)

5.4.1. Средства информационных технологий

1. Персональные компьютеры;
2. Средства доступа в Интернет;
3. Проектор.

5.4.2. Программное обеспечение

- 1.Операционная система Windows 7
- 2.Microsoft Office Professional Plus 2007 Russian Academic OPEN No Level
- 3.TrueConf(client)

5.4.3. Информационные справочные системы и профессиональные базы данных

Название электронного ресурса	Описание электронного ресурса	Используемый для работы адрес
ЭБС «Университетская библиотека онлайн»	Электронная библиотека учебников, учебных пособий, монографий, периодических изданий, справочников, словарей, энциклопедий, видео- и аудиоматериалов, иллюстрированных изданий	http://biblioclub.ru/ 100% доступ
Научная электронная библиотека "eLIBRARY.ru"	Крупнейший российский информационно-аналитический портал в области науки, технологии, медицины и образования, содержащий рефераты и полные тексты научных публикаций	http://elibrary.ru/ 100% доступ
ЭБС издательства «Юрайт»	Виртуальный читальный зал учебников и учебных пособий от авторов ведущих вузов России по различным дисциплинам	https://urait.ru/ 100% доступ
ЭБС издательства "ЛАНЬ"	Ресурс, включающий в себя издания издательства "Лань" и других ведущих издательств учебной литературы и электронные версии периодических изданий по естественным, техническим и гуманитарным наукам.	http://e.lanbook.com/ 100% доступ
ЭБС "Book.ru"	Онлайн библиотека актуальной учебной и научной литературы.	http://www.book.ru

		100% доступ
База данных "EastView"	Полнотекстовая база данных источников по общественным и гуманитарным наукам.	http://ebiblioteka.ru/ 100% доступ

5.5 Материально-техническое обеспечение образовательного процесса по дисциплине (модулю)

Для изучения дисциплины (модуля) «История первобытного общества» в рамках реализации основной профессиональной образовательной программы высшего образования – программы бакалавриата по направлению подготовки 46.03.01 История используются:

Учебная аудитория для занятий лекционного типа оснащена специализированной мебелью (стол для преподавателя, парты, стулья, доска для написания мелом); техническими средствами обучения (видеопроекторное оборудование, средства звуковоспроизведения, экран и имеющие выход в сеть Интернет).

Учебная аудитория для занятий семинарского типа: оснащена специализированной мебелью (стол для преподавателя, парты, стулья, доска для написания мелом); техническими средствами обучения (видеопроекторное оборудование, средства звуковоспроизведения, экран и имеющие выход в сеть Интернет).

Помещения для самостоятельной работы обучающихся: оснащены специализированной мебелью (парты, стулья) техническими средствами обучения (персональные компьютеры с доступом в сеть Интернет и обеспечением доступа в электронно-информационную среду университета, программным обеспечением).

5.6 Образовательные технологии

При реализации дисциплины (модуля) «История первобытного общества» применяются различные образовательные технологии, в том числе технологии электронного обучения.

Освоение дисциплины (модуля) «История первобытного общества» предусматривает использование в учебном процессе активных и интерактивных форм проведения учебных занятий в форме деловых игр, разбора конкретных ситуаций, решения логических и ситуационных задач в сочетании с внеаудиторной работой с целью формирования и развития **профессиональных** навыков обучающихся.

При освоении дисциплины (модуля) «История первобытного общества» предусмотрено применением электронного обучения.

Учебные часы дисциплины (модуля) «История первобытного общества» предусматривают классическую контактную работу преподавателя с обучающимся в аудитории и контактную работу посредством электронной информационно-образовательной среды в синхронном и асинхронном режиме (вне аудитории) посредством применения возможностей компьютерных технологий (электронная почта, электронный учебник, тестирование, вебинар, видеофильм, презентация, форум и др.).

ЛИСТ РЕГИСТРАЦИИ ИЗМЕНЕНИЙ

№ п/п	Содержание изменения	Реквизиты документа об утверждении изменения	Дата введения изменения
1.	Утверждена и введена в действие решением Ученого совета гуманитарного факультета на основании Федерального государственного образовательного стандарта высшего образования по направлению подготовки 46.03.01 История (уровень бакалавриата), утвержденным приказом Министерства образования и науки Российской Федерации от 08.10.2020 г. № 1291	Протокол заседания факультета № 12 от «21» июня 2021 года	1.09.2021
1.	Актуализирована с учетом развития науки, культуры, экономики, техники, технологий и социальной сферы	Протокол заседания факультета № 9 от «26» апреля 2022 года	1.09.2022
2.			
3.			



Министерство науки и высшего образования Российской Федерации
Федеральное государственное бюджетное образовательное учреждение
высшего образования
«Российский государственный социальный университет»

УТВЕРЖДАЮ

И.о. декана гуманитарного
факультета

_____/ М.В.
Афонин
«26» апреля 2022 г.

РАБОЧАЯ ПРОГРАММА ДИСЦИПЛИНЫ (МОДУЛЯ)

ИСТОРИЯ ДРЕВНЕГО ВОСТОКА

**Направление подготовки
46.03.01 История**

**Направленность (профиль)
«Всеобщая история»**

**ОБРАЗОВАТЕЛЬНАЯ ПРОГРАММА ВЫСШЕГО ОБРАЗОВАНИЯ - ПРОГРАММА
БАКАЛАВРИАТА**

**Форма обучения
Очная**

Москва 2022

Рабочая программа дисциплины (модуля) «История Древнего Востока» разработана на основании федерального государственного образовательного стандарта высшего образования по направлению подготовки 46.03.01 История, утвержденного приказом Министерства образования и науки Российской Федерации от 8 октября 2020 г. № 1291, учебного плана по основной профессиональной образовательной программе высшего образования - программы бакалавриата по направлению подготовки 46.03.01 История.

Рабочая программа дисциплины (модуля) разработана рабочей группой в составе: доктора исторических наук, профессора А.В. Сазанова

Руководитель основной
профессиональной
образовательной программы



Н.В. Ляпунова

(подпись)

Рабочая программа дисциплины (модуля) обсуждена и утверждена на заседании Ученого совета гуманитарного факультета.
Протокол № 9 от «26» апреля 2022 года.

И.о. декана гуманитарного
факультета
к. юрид. наук, доцент



М.В. Афонин

(подпись)

Рабочая программа дисциплины (модуля) рецензирована и рекомендована к утверждению:

доктор исторических наук, профессор
кафедры истории Военного университета МО
РФ



В.В. Попов

(подпись)

доктор исторических наук, профессор
кафедры социальной работы РГСУ



Л.И. Старовойтова

(подпись)

Согласовано
Научная библиотека, директор



И.Г. Маляра

(подпись)

СОДЕРЖАНИЕ

РАЗДЕЛ 1. ПАСПОРТ РАБОЧЕЙ ПРОГРАММЫ ДИСЦИПЛИНЫ (МОДУЛЯ).....	5
1.1 Цель и задачи дисциплины (модуля).....	5
1.2. Место дисциплины (модуля) в структуре основной профессиональной образовательной программы высшего образования - программы бакалавриата.....	5
1.3 Планируемые результаты обучения по дисциплине (модулю) в рамках планируемых результатов освоения основной профессиональной образовательной программы высшего образования – программы бакалавриата соотнесенные с установленными индикаторами достижения компетенций.....	5
РАЗДЕЛ 2. СТРУКТУРА И СОДЕРЖАНИЕ ДИСЦИПЛИНЫ (МОДУЛЯ).....	9
2.1 Объем дисциплины (модуля), включая контактную работу обучающегося с педагогическими работниками и самостоятельную работу обучающегося.....	9
2.2. Учебно-тематический план дисциплины (модуля).....	9
РАЗДЕЛ 3. УЧЕБНО-МЕТОДИЧЕСКОЕ ОБЕСПЕЧЕНИЕ САМОСТОЯТЕЛЬНОЙ РАБОТЫ ОБУЧАЮЩИХСЯ ПО ДИСЦИПЛИНЕ (МОДУЛЮ).....	10
3.1. Виды самостоятельной работы обучающихся по дисциплине (модулю).....	10
3.2 Методические указания к самостоятельной работе по дисциплине (модулю).....	11
РАЗДЕЛ 4. ФОНД ОЦЕНОЧНЫХ СРЕДСТВ ДЛЯ ПРОВЕДЕНИЯ ПРОМЕЖУТОЧНОЙ АТТЕСТАЦИИ ОБУЧАЮЩИХСЯ ПО ДИСЦИПЛИНЕ (МОДУЛЮ).....	15
4.1. Форма промежуточной аттестации обучающегося по дисциплине (модулю).....	15
4.2 Перечень компетенций с указанием этапов их формирования в процессе освоения образовательной программы.....	15
4.3 Описание показателей и критериев оценивания компетенций на различных этапах их формирования, описание шкал оценивания.....	18
4.4 Типовые контрольные задания или иные материалы, необходимые для оценки знаний, умений, навыков и (или) опыта деятельности, характеризующих этапы формирования компетенций в процессе освоения образовательной программы.....	19
4.5 Методические материалы, определяющие процедуры оценивания знаний, умений, навыков и (или) опыта деятельности, характеризующих этапы формирования компетенций.....	20
РАЗДЕЛ 5. УСЛОВИЯ РЕАЛИЗАЦИИ ДИСЦИПЛИНЫ (МОДУЛЯ).....	21
5.1. Перечень основной и дополнительной учебной литературы для освоения дисциплины (модуля)	21
5.1.1. Основная литература.....	21
5.1.2. Дополнительная литература.....	21
5.3 Методические указания для обучающихся по освоению дисциплины (модуля).....	22
5.4 Информационно-технологическое обеспечение образовательного процесса по дисциплины (модуля).....	23
5.5 Материально-техническое обеспечение образовательного процесса по дисциплине (модулю)....	24
5.6 Образовательные технологии.....	25
ЛИСТ РЕГИСТРАЦИИ ИЗМЕНЕНИЙ.....	26
РАЗДЕЛ 1. ПАСПОРТ РАБОЧЕЙ ПРОГРАММЫ ДИСЦИПЛИНЫ (МОДУЛЯ).....	5
1.1 Цель и задачи дисциплины (модуля).....	5
1.2. Место дисциплины (модуля) в структуре основной профессиональной образовательной программы высшего образования - программы бакалавриата.....	5
1.3 Планируемые результаты обучения по дисциплине (модулю) в рамках планируемых результатов освоения основной профессиональной образовательной программы высшего образования – программы бакалавриата соотнесенные с установленными индикаторами достижения компетенций.....	5
РАЗДЕЛ 2. СТРУКТУРА И СОДЕРЖАНИЕ ДИСЦИПЛИНЫ (МОДУЛЯ).....	9

2.1 Объем дисциплины (модуля), включая контактную работу обучающегося с педагогическими работниками и самостоятельную работу обучающегося.....	9
2.2. Учебно-тематический план дисциплины (модуля).....	9
РАЗДЕЛ 3. УЧЕБНО-МЕТОДИЧЕСКОЕ ОБЕСПЕЧЕНИЕ САМОСТОЯТЕЛЬНОЙ РАБОТЫ ОБУЧАЮЩИХСЯ ПО ДИСЦИПЛИНЕ (МОДУЛЮ).....	10
3.1. Виды самостоятельной работы обучающихся по дисциплине (модулю).....	10
3.2 Методические указания к самостоятельной работе по дисциплине (модулю).....	11
РАЗДЕЛ 4. ФОНД ОЦЕНОЧНЫХ СРЕДСТВ ДЛЯ ПРОВЕДЕНИЯ ПРОМЕЖУТОЧНОЙ АТТЕСТАЦИИ ОБУЧАЮЩИХСЯ ПО ДИСЦИПЛИНЕ (МОДУЛЮ).....	15
4.1. Форма промежуточной аттестации обучающегося по дисциплине (модулю).....	15
4.2 Перечень компетенций с указанием этапов их формирования в процессе освоения образовательной программы.....	15
4.3 Описание показателей и критериев оценивания компетенций на различных этапах их формирования, описание шкал оценивания.....	18
4.4 Типовые контрольные задания или иные материалы, необходимые для оценки знаний, умений, навыков и (или) опыта деятельности, характеризующих этапы формирования компетенций в процессе освоения образовательной программы.....	19
4.5 Методические материалы, определяющие процедуры оценивания знаний, умений, навыков и (или) опыта деятельности, характеризующих этапы формирования компетенций.....	20
РАЗДЕЛ 5. УСЛОВИЯ РЕАЛИЗАЦИИ ДИСЦИПЛИНЫ (МОДУЛЯ).....	21
5.1. Перечень основной и дополнительной учебной литературы для освоения дисциплины (модуля)	21
5.1.1. Основная литература.....	21
5.1.2. Дополнительная литература.....	21
5.3 Методические указания для обучающихся по освоению дисциплины (модуля).....	22
5.4 Информационно-технологическое обеспечение образовательного процесса по дисциплины (модуля).....	23
5.5 Материально-техническое обеспечение образовательного процесса по дисциплине (модулю)....	24
5.6 Образовательные технологии.....	25
ЛИСТ РЕГИСТРАЦИИ ИЗМЕНЕНИЙ.....	26

РАЗДЕЛ 1. ПАСПОРТ РАБОЧЕЙ ПРОГРАММЫ ДИСЦИПЛИНЫ (МОДУЛЯ)

1.1 Цель и задачи дисциплины (модуля)

Цель дисциплины (модуля) «История Древнего Востока» заключается в комплексном изучении студентами истории общественных отношений, политического строя, государственной организации, материальной и духовной культуры древнейших цивилизаций Востока.

Задачи учебной дисциплины:

- формирование у студентов представления о понятии «история древнего Востока» и о месте истории древности в мировом историко-культурном процессе;
- освоение студентами современных научных представлений о возникновении в различных регионах древнейшего Востока экономического базиса производящего хозяйства как основы государственности, генезисе древних обществ на всем протяжении их существования и о факторах видоизменения древних обществ Востока и Запада;
- получение студентами начальных знаний об основных типах источников по истории древнего Востока, об открытиях и исследованиях в области археологии, эпиграфики, лингвистики, об отечественных и зарубежных научных направлениях XIX-XX вв. в истории изучения древности.

1.2. Место дисциплины (модуля) в структуре основной профессиональной образовательной программы высшего образования - программы бакалавриата

Дисциплина (модуль) «История Древнего Востока» реализуется в обязательной части основной профессиональной образовательной программы по направлению подготовки 46.03.01 История (уровень бакалавриата) очной формы обучения.

Изучение дисциплины (модуля) «История Древнего Востока» базируется на знаниях и умениях, полученных обучающимися ранее в ходе освоения программного материала ряда учебных дисциплин: «История», «История первобытного общества».

Изучение дисциплины (модуля) «История Древнего Востока» является базовым для последующего освоения программного материала учебных дисциплин: «История средних веков», «Основы археологии» и др.

1.3 Планируемые результаты обучения по дисциплине (модулю) в рамках планируемых результатов освоения основной профессиональной образовательной программы высшего образования – программы бакалавриата соотнесенные с установленными индикаторами достижения компетенций

Процесс освоения дисциплины (модуля) направлен на формирование у обучающихся следующих общепрофессиональных и профессиональных компетенций: ОПК-2, ПК-2, ПК-3 в соответствии с основной профессиональной образовательной программой высшего образования – программой бакалавриата по направлению подготовки 46.03.01 История.

В результате освоения дисциплины (модуля) обучающийся должен демонстрировать следующие результаты:

Категория	Код	Формулировка	Код и	Результаты
------------------	------------	---------------------	--------------	-------------------

компетенци й	компетенци и	компетенци	наименование индикатора достижения компетенции	обучения
	ОПК 2	Способен применять знание основных проблем и концепций в области отечественной и всеобщей истории; заниматься интерпретацией прошлого в историографической теории и практике	ОПК-2.1. Осуществляет поиск и анализ историографических трудов по отечественной и всеобщей истории. ОПК-2.2. Выделяет основные историографические концепции по отечественной и всеобщей истории, грамотно излагает их сущность, выделяет сильные и слабые стороны теорий, формулирует собственную точку зрения и аргументирует выводы. ОПК-2.3. Рассматривает решение собственных исследовательских задач в контексте современного состояния отечественной и мировой исторической науки, генерирует авторские идеи и прогнозирует сценарии развития исторической науки.	<p><i>Знать:</i> основные факты, события, явления, процессы в области отечественной и всеобщей истории</p> <p><i>Уметь:</i> использовать исторические источники и литературу в ходе научно-исследовательской деятельности при анализе различных проблем и концепций в области отечественной и всеобщей истории; профессионально оперировать фактическим материалом, почерпнутым из исторических источников</p> <p><i>Владеть:</i> методами историографического анализа в интерпретации отечественной и всеобщей истории</p>
	ПК-2	Способен выявлять и анализировать основные факторы и движущие силы исторического процесса, взаимосвязи,	ПК-2.1. Ориентируется в ключевых подходах к периодизации исторического процесса ПК-2.2.	<i>Знать:</i> движущие силы и закономерности исторического процесса, ключевые подходы к периодизации

		<p>возникающие в процессе исторического развития общества</p>	<p>Отслеживает динамику взаимосвязей, возникающих в процессе исторического развития общества ПК-2.3. Выявляет и анализирует основные факторы и движущие силы исторического процесса</p>	<p>исторического процесса, роль теории и методологии истории в познании исторического процесса, основные факты и явления, характеризующие системность, целостность исторического процесса, важнейшие методологические концепции исторического процесса, их научную и мировоззренческую основу</p> <hr/> <p><i>Уметь:</i> выявлять тенденции, характеризующие общую направленность исторического процесса, анализировать основные факторы и движущие силы исторического процесса, взаимосвязи, возникающие в процессе исторического развития общества, создавать научную периодизацию, использовать разнообразные подходы к объяснению исторического процесса, устанавливать причинно-следственные связи между явлениями, пространственные и временные рамки изучаемых исторических процессов и явлений</p> <p><i>Владеть:</i> методами</p>
--	--	---	---	--

				причинно-следственного, структурно-функционального, временного и пространственного анализа для изучения исторических процессов и явлений
	ПК-3	Способен использовать интегральную парадигму исторического анализа для создания многоаспектной панорамы истории	<p>ПК-3.1 Знает основные исследовательские парадигмы в мировой и отечественной исторической науке</p> <p>ПК-3.2 Знает о новейших теоретико-методологических направлениях и течениях, современных методах комплексных исследований в области истории</p> <p>ПК-3.3 Интегрирует и актуализирует результаты собственных исследований</p> <p>ПК-3.4 Выявляет разные способы пространственного моделирования истории</p>	<p><i>Знать:</i> о процессе формирования и смены исследовательских парадигм в мировой и отечественной исторической науке, выдвигающих на первый план разные способы пространственного моделирования истории</p> <p><i>Уметь:</i> критически анализировать и оценивать современные социально-политические и историко-культурные процессы, изменения в исторических представлениях, произошедших в современном российском обществе в новейшее время, вычленять дискуссионные проблемы и аргументировано отстаивать свою точку зрения в научно-педагогической среде, интегрировать и актуализировать результаты собственных исследований в 9 рамках существующей научной парадигмы</p> <p><i>Владеть:</i> знаниями о новейших теоретико-</p>

				методологических направлениях и течениях, современными методами комплексных исследований и информационно-коммуникационными технологиями в области истории, навыками анализа для создания многоаспектной панорамы истории
--	--	--	--	--

РАЗДЕЛ 2. СТРУКТУРА И СОДЕРЖАНИЕ ДИСЦИПЛИНЫ (МОДУЛЯ)

2.1 Объем дисциплины (модуля), включая контактную работу обучающегося с педагогическими работниками и самостоятельную работу обучающегося

Общая трудоемкость дисциплины (модуля), изучаемой в 1 семестре, составляет 3 зачетных единицы. По дисциплине (модулю) предусмотрен экзамен.

Очная форма обучения

Вид учебной работы	Всего часов	Семестры			
		1			
Контактная работа обучающихся с педагогическими работниками (по видам учебных занятий) (всего):	54	54			
Учебные занятия лекционного типа	12	12			
Практические занятия	18	18			
Иная контактная работа	24	24			
Самостоятельная работа обучающихся, всего	18	18			
Контроль промежуточной аттестации (час)	36	36			
ОБЪЕМ ДИСЦИПЛИНЫ (МОДУЛЯ) В ЧАСАХ	108	108			

2.2. Учебно-тематический план дисциплины (модуля)

Очной формы обучения

Раздел, тема	Виды учебной работы, академических часов							
	Всего	Самостоятельная работа	Контактная работа обучающихся с педагогическими работниками					
			Всего	Лекционные занятия	Семинарские/практические занятия	Лабораторные занятия	Иная контактная работа	
							Всего	Практическая подготовка
Семестр 1								
Раздел 1. Древний Восток	72	18	54	12	18		24	
Тема 1. Древний Египет	10	2	8	2	2		4	
Тема 2 Древняя Месопотамия	10	2	8	2	2		4	
Тема 3 Малая Азия в древности	10	2	8	2	2		4	
Тема 4 Древний Иран	14	4	10	2	4		4	
Тема 5 Древняя Индия	14	4	10	2	4		4	
Тема 6 Древний Китай	14	4	10	2	4		4	
Контроль промежуточной аттестации (час)	36							
Общий объем, часов	108	18	54	12	18		24	
Форма промежуточной аттестации								

РАЗДЕЛ 3. УЧЕБНО-МЕТОДИЧЕСКОЕ ОБЕСПЕЧЕНИЕ САМОСТОЯТЕЛЬНОЙ РАБОТЫ ОБУЧАЮЩИХСЯ ПО ДИСЦИПЛИНЕ (МОДУЛЮ)

3.1. Виды самостоятельной работы обучающихся по дисциплине (модулю)

Очной формы обучения

Раздел, тема	Всего	Виды самостоятельной работы обучающихся
--------------	-------	---

		Академическая активность, час	Форма академической активности	Выполнение практ. заданий, час	Форма практического задания	Рубежный текущий контроль, час	Форма рубежного текущего контроля
Семестр 1							
Раздел 1. Древний Восток	18	8	Подготовка к лекционным и практическим занятиям, самостоятельно е изучение раздела в ЭИОС	8	реферат	2	Компьютерное тестирование или иная форма рубежного контроля по усмотрению преподавателя
Общий объем по модулю/семестру, часов,	18	8		8		2	

3.2 Методические указания к самостоятельной работе по дисциплине (модулю)

РАЗДЕЛ 1. Древний Восток

Цель: владеть базовыми и специальными знаниями и навыками теоретического и прикладного характера по дисциплине «История Древнего Востока»

Перечень изучаемых элементов содержания:

Древний Египет. Географическое положение, природные условия, население. Периодизация истории Древнего Египта. Источники по истории Древнего Египта. Периоды Раннего и Древнего царств. Объединение Верхнего и Нижнего Египта. Хозяйство. Положение основных категорий населения. Организация государства. Внутренняя и внешняя политика фараонов. Строительство пирамид. Распад Египта. Период Среднего царства. Борьба за объединение Египта в I Переходный период. Восстановление и развитие хозяйства. Положение различных слоев населения. Внутренняя и внешняя политика фараонов. Обострение социальных противоречий, восстания. Нашествие гиксосов и распад Египта. Период Нового царства. Изгнание гиксосов. Реорганизация армии. Завоевания фараонов XVIII династии и создание империи. Походы Тутмоса III. Система управления Египтом и покоренными областями. Религиозно-политические реформы Эхнатона. Правление Рамсеса. Ослабление Египта при XX династии. Развитие хозяйства. Увеличение количества рабов. Культура Древнего Египта. Особенности древнеегипетской культуры. Религия. Язык и письменность. Литература. Изобразительное искусство и архитектура. Наука.

Древняя Месопотамия. Географическое положение, природные условия, население. Периодизация истории Древней Месопотамии. Источники по истории Древней Месопотамии. Раннединастический период. Древнейшие государства Шумера. Социально-экономическое развитие. Организация власти. Борьба государств за гегемонию. Период первых территориальных царств. Аккадское царство. Правление Саргона и его преемников. Внутренняя и внешняя политика. Нашествие кутиев. Шумеро-Аккадское

царство. III династия Ура. Восстановление и развитие хозяйства. Усиление роли государства. Падение Шумеро-Аккадского царства. Старовавилонское царство. Захват власти амореями. Правление Хаммурапи. Законы Хаммурапи. Социально-экономический и политический строй Вавилонии.

Малая Азия, Закавказье, Сирия, Финикия и Палестина. Хеттское царство. Источники по истории Хеттского царства. Географическое положение и природные условия. Хозяйство. Социальный строй. Политическая история. Древнехеттский, Среднехеттский и Новохеттский периоды. Культура хеттов. Урарту. Источники по истории Урарту. Складывание территории государства. Крупнейшие города. Деятельность царей Урарту. Борьба с Ассирией. Гибель Урарту. Хозяйство. Социальный строй. Религия и культура.

Древний Иран. Персидская держава. Возникновение и расширение Персидской державы (Кир II, Камбиз). Приход к власти и правление Дария I. Завоевания и реформы Дария I. Греко-персидские войны. Ослабление Персидской державы в V-IV вв. Разгром персов Александром Македонским. Религия и культура Персии.

Древняя Индия. Индская (Хараппская) цивилизация. Источники по Индской цивилизации. Раскопки городов (Мохенджо-Даро, Хараппа, Лотхал и др.) и выводы о социально-экономическом, политическом и культурном развитии Индской цивилизации. Падение Индской цивилизации и его возможные причины. Ведийский период. Источники по ведийскому периоду. Приход и расселение ариев, их отношения с местными племенами. Развитие хозяйства и социально-политического строя арийских племен. Складывание варн. Буддийский период. Распространение новых религий. Жизнь и деятельность Будды. Учение Будды. Развитие хозяйства. Урбанизация. Социальная структура. Варны и касты. Наиболее влиятельные государства. Возвышение государства Магадха. Династия Нандов. Династия Маурьев. Правление Ашоки. Религия и культура Древней Индии. Ведийская религия. Веды. Брахманы. Буддизм и его основные положения. Течения в буддизме. Индуизм. Литература. Наука. Архитектура и искусство.

Древний Китай. Период Шан-Инь. Источники по периоду Шан-Инь. Возникновение древнейшего государства на территории Китая. Географическое положение и природные условия. Хозяйство. Социальный состав общества по данным погребений. Организация государства. Правление У Дина. Период Чжоу. Источники по периоду Чжоу. Западное Чжоу. Захват власти племенем чжоу. Заимствования чжоусцев у иньской цивилизации. Система социальных рангов. Восточное Чжоу. Этническая консолидация китайцев. Изменения в социально-экономическом строе общества. Распад на отдельные царства и борьба за гегемонию. Реформы Шан Яна в царстве Цинь. Возникновение философско-политических учений: даосизм, конфуцианство, легизм, моизм. Империя Цинь. Предпосылки объединения древнекитайских царств. Создание централизованного государства. Правление императора Цинь Шихуана, его внутренняя и внешняя политика. Восстания после смерти Цинь Шихуана. Приход к власти Лю Бана. Империя Хань. Западная Хань. Внутренняя политика первых ханьских императоров. «Золотой век» У-ди. Внешняя политика Западной Хань. Кризис империи и приход к власти Ван Мана. Восстание «краснобровых» и «армии зеленого леса». Восточная Хань. Внутренняя и внешняя политика императоров. Зарождение феодализма. Восстание

«желтых повязок» и падение империи. Культура Древнего Китая. Мифология и религия. Письменность. Литература. Искусство. Наука.

Тема 1.1. Древний Египет

Вопросы для самоподготовки:

1. Источники по истории Древнего Египта.
2. Положение основных категорий населения.
3. Внутренняя и внешняя политика фараонов.
4. Строительство пирамид.
5. Борьба за объединение Египта в I Переходный период.
6. Религиозно-политические реформы Эхнатона.
7. Правление Рамсеса II.
8. Культура Древнего Египта.

Тема 1.2. Древняя Месопотамия

Вопросы для самоподготовки:

1. Характеристика закона Хаммурапи
2. Экономика Вавилона по закону Хаммурапи
3. Богатые и знатные слои вавилонского общества по закону Хаммурапи
4. Свободные производители по закону Хаммурапи
5. Рабы по закону Хаммурапи
6. Семья и брак по закону Хаммурапи
7. Община по закону Хаммурапи

Тема 1.3. Малая Азия в древности

Вопросы для самоподготовки:

1. Общая характеристика Хеттских законов.
- 2 Экономика Хеттского царства.
- 3 Социальная структура хеттского общества.
- 4 Семейно-брачные отношения.

Тема 1.4. Древний Иран

Вопросы для самоподготовки:

- 1 Возникновение державы Ахеменидов. Политическое и территориально-административное устройство империи. Основные вехи политической истории.
- 2 Социально-экономические отношения в Персидской империи: общие тенденции развития и региональная специфика.

Тема 1.5. Древняя Индия

Вопросы для самоподготовки:

1. Историческое значение Индской цивилизации.
2. Возникновение и распад общеиндийской державы (вторая половина I тыс. до н.э.).
3. Объединение Индии при династии Маурьев.
4. Распространение буддизма.
5. Политическая раздробленность Индии и условия возникновения нового общеиндийского государства.

Тема 1.6. Древний Китай

Вопросы для самоподготовки:

1. Возникновение первых государственных образований в Китае.

2. Первое централизованное государство в Китае - империя Цинь.
3. Строительство Великой китайской стены.
4. Империя Хань в III в. до н.э.
5. Реформы Ван Мана и движение красnobровых.
6. Восстание желтых повязок.
7. Культура Древнего Китая.

ПРАКТИЧЕСКОЕ ЗАДАНИЕ К РАЗДЕЛУ 1

Форма практического задания: реферат

Примерный перечень тем рефератов к разделу 1:

1. Древний Египет: географическое положение, природные условия, население и его занятия.
2. Древний Египет периода Раннего и Древнего царств.
3. Древний Египет периода Среднего царства.
4. Древний Египет периода Нового царства.
5. Культура Древнего Египта.
6. Древняя Месопотамия: географическое положение, природные условия, население и его занятия.
7. Древняя Месопотамия: Раннединастический период.
8. Древняя Месопотамия: Аккадское и Шумеро-Аккадское царства.
9. Старовавилонский период в истории Древней Месопотамии.
10. Старовавилонское общество по Законам царя Хаммурапи.
11. Новоассирийский период в истории Ассирии.
12. Культура народов Древней Месопотамии.
13. Хеттское царство.
14. Государство Урарту.
15. Израильско-Иудейское царство в правление Давида и Соломона.
16. Персидская держава: политическая история.
17. Религия и культура персов.
18. Древняя Индия: Индская цивилизация и ведийский период.
19. Древняя Индия: буддийский период.
20. Держава Маурьев в правление царя Ашоки.
21. Религия и культура Древней Индии.
22. Древний Китай: периоды Шан-Инь и Чжоу.
23. Древний Китай: империи Цинь и Хань.
24. Конфуцианство и легизм в Древнем Китае.
25. Культура Древнего Китая.

Задание 2. Составить библиографический список литературы по теме «Культура Древнего Китая».

РУБЕЖНЫЙ КОНТРОЛЬ К РАЗДЕЛУ 1: форма рубежного контроля – опрос на семинарском занятии, проверка качества выполненных заданий.

Оформление работ, выполняемых в рамках самостоятельной работы, осуществляется в соответствии с Методическими указаниями по оформлению письменных работ обучающихся

в рамках самостоятельной работы, утвержденными Учебно-методическим советом РГСУ, Протокол № 2 от 25 июня 2015 года.

Конкретные практические задания и задания для рубежного контроля определяются в учебно-методических материалах по работе обучающихся в электронной информационно-образовательной среде РГСУ с применением технологий электронного обучения по данной дисциплине, утверждаемых ежегодно факультетом.

РАЗДЕЛ 4. ФОНД ОЦЕНОЧНЫХ СРЕДСТВ ДЛЯ ПРОВЕДЕНИЯ ПРОМЕЖУТОЧНОЙ АТТЕСТАЦИИ ОБУЧАЮЩИХСЯ ПО ДИСЦИПЛИНЕ (МОДУЛЮ)

4.1. Форма промежуточной аттестации обучающегося по дисциплине (модулю)

Контрольным мероприятием промежуточной аттестации обучающихся по учебной дисциплине (модулю) является **экзамен**, который проводится в **устной** форме.

4.2 Перечень компетенций с указанием этапов их формирования в процессе освоения образовательной программы

Код компетенции	Содержание компетенции (части компетенции)	Результаты обучения	Этапы формирования компетенций в процессе освоения образовательной программы
ОПК-2	Способен применять знание основных проблем и концепций в области отечественной и всеобщей истории; заниматься интерпретацией прошлого в историографической теории и практике	<i>Знать:</i> основные факты, события, явления, процессы в области отечественной и всеобщей истории	Этап формирования знаний
		<i>Уметь:</i> использовать исторические источники и литературу в ходе научно-исследовательской деятельности при анализе различных проблем и концепций в области отечественной и всеобщей истории; профессионально оперировать фактическим материалом, почерпнутым из исторических источников	Этап формирования умений
		<i>Владеть:</i> методами историографического анализа в интерпретации отечественной и всеобщей истории	Этап формирования навыков и получения опыта
ПК-2	Способен выявлять и анализировать	<i>Знать:</i> движущие силы и закономерности	Этап формирования знаний

	основные факторы и движущие силы исторического процесса, взаимосвязи, возникающие в процессе исторического развития общества	исторического процесса, ключевые подходы к периодизации исторического процесса, роль теории и методологии истории в познании исторического процесса, основные факты и явления, характеризующие системность, целостность исторического процесса, важнейшие методологические концепции исторического процесса, их научную и мировоззренческую основу	
		<i>Уметь:</i> выявлять тенденции, характеризующие общую направленность исторического процесса, анализировать основные факторы и движущие силы исторического процесса, взаимосвязи, возникающие в процессе исторического развития общества, создавать научную периодизацию, использовать разнообразные подходы к объяснению исторического процесса, устанавливать причинно-следственные связи между явлениями, пространственные и временные рамки изучаемых исторических процессов и явлений	Этап формирования умений
		<i>Владеть:</i> методами причинно-следственного, структурно-функционального, временного и пространственного анализа для изучения	Этап формирования навыков и получения опыта

		исторических процессов и явлений	
ПК-3	Способен использовать интегральную парадигму исторического анализа для создания многоаспектной панорамы истории	<i>Знать:</i> о процессе формирования и смены исследовательских парадигм в мировой и отечественной исторической науке, выдвигающих на первый план разные способы пространственного моделирования истории	Этап формирования знаний
		<i>Уметь:</i> критически анализировать и оценивать современные социально-политические и историко-культурные процессы, изменения в исторических представлениях, произошедших в современном российском обществе в новейшее время, вычленять дискуссионные проблемы и аргументировано отстаивать свою точку зрения в научно-педагогической среде, интегрировать и актуализировать результаты собственных исследований в 9 рамках существующей научной парадигмы	Этап формирования умений
		<i>Владеть:</i> знаниями о новейших теоретико-методологических направлениях и течениях, современными методами комплексных исследований и информационно-коммуникационными технологиями в области истории, навыками анализа для создания многоаспектной панорамы истории	Этап формирования навыков и получения опыта

4.3 Описание показателей и критериев оценивания компетенций на различных этапах их формирования, описание шкал оценивания

Код компетенции	Этапы формирования компетенций	Показатель оценивания компетенции	Критерии и шкалы оценивания
<p>ОПК-2 ПК-2 ПК-3</p>	<p>Этап формирования знаний.</p>	<p>Теоретический блок вопросов.</p> <p>Уровень освоения программного материала, логика и грамотность изложения, умение самостоятельно обобщать и излагать материал</p>	<p>1) обучающийся глубоко и прочно освоил программный материал, исчерпывающе, последовательно, грамотно и логически стройно его излагает, тесно увязывает с задачами и будущей деятельностью, не затрудняется с ответом при видоизменении задания, умеет самостоятельно обобщать и излагать материал, не допуская ошибок: (9-10] баллов;</p> <p>2) обучающийся твердо знает программный материал, грамотно и по существу излагает его, не допуская существенных неточностей в ответе на вопрос, может правильно применять теоретические положения: [8-9) баллов;</p> <p>3) обучающийся освоил основной материал, но не знает отдельных деталей, допускает неточности, недостаточно правильные формулировки, нарушает последовательность в изложении программного материала: (6-8) баллов;</p> <p>4) обучающийся не знает значительной части программного материала, допускает существенные ошибки: [0-6] баллов.</p>

<p>ОПК-2 ПК-2 ПК-3</p>	<p>Этап формирования умений</p>	<p>Аналитическое задание (<i>задачи, ситуационные задания, кейсы, проблемные ситуации и т.д.</i>)</p> <p>Практическое применение теоретических положений применительно к профессиональным задачам, обоснование принятых решений</p>	<p>1) свободно справляется с задачами и практическими заданиями, правильно обосновывает принятые решения, задание выполнено верно, даны ясные аналитические выводы к решению задания, подкрепленные теорией: (9-10] баллов; 2) владеет необходимыми умениями и навыками при выполнении практических заданий, задание выполнено верно, отмечается хорошее развитие аргумента, однако отмечены погрешности в ответе, скорректированные при собеседовании: [8-9) баллов;</p>
<p>ОПК-2 ПК-2 ПК-3</p>	<p>Этап формирования навыков и получения опыта.</p>	<p>Аналитическое задание (<i>задачи, ситуационные задания, кейсы, проблемные ситуации и т.д.</i>)</p> <p>Решение практических заданий и задач, владение навыками и умениями при выполнении практических заданий, самостоятельность, умение обобщать и излагать материал.</p>	<p>3) испытывает затруднения в выполнении практических заданий, задание выполнено с ошибками, отсутствуют логические выводы и заключения к решению: (6-8) баллов; 4) практические задания, задачи выполняет с большими затруднениями или задание не выполнено вообще, или задание выполнено не до конца, нет четких выводов и заключений по решению задания, сделаны неверные выводы по решению задания: [0-6] баллов.</p>

4.4 Типовые контрольные задания или иные материалы, необходимые для оценки знаний, умений, навыков и (или) опыта деятельности, характеризующих этапы формирования компетенций в процессе освоения образовательной программы

Примерные вопросы для проведения промежуточной аттестации обучающихся по учебной дисциплине (6 семестр, зачет)

Теоретический блок вопросов:

1. Понятие «Древний Восток». Языки и народы древнего Востока
2. Древний Египет. Природные условия. Население. Источники и историография
3. Формирование общества и государства в древнем Египте

4. Объединение Египта и создание централизованного общеегипетского государства. Эпоха строительства великих пирамид
5. Общеегипетское государство в период Среднего царства (XXI— XVIII вв. до н. э)
6. Великая Египетская держава в эпоху Нового царства (XVI— XII вв. до н. э)
7. Египет в Поздний период
8. Культура Древнего Египта
9. Древняя Месопотамия. Географическая среда. Население. Источники и историография
10. Древнейшая Месопотамия. Формирование ранних государств. Города-государства Шумера.
11. Образование централизованного государства в Месопотамии. Державы Аккада и III династии Ура
12. Месопотамия во II тысячелетии до н. э. Преобладание Вавилона.
13. Великая Ассирийская военная держава в I тысячелетии до н. э.
14. Вавилония в конце II — первой половине I тысячелетия до н. э.: от политического упадка до образования великой державы
15. Культура народов Древней Месопотамии
16. Сирия, Финикия и Палестина в древности
17. Мидийское царство в VIII—VI вв. до н. э.
18. Персидская держава в VI—IV вв. до н. э.
19. Индская цивилизация (XXIII—XVIII вв. до н. э.)
20. «Ведийский период». Становление ранних государств в Северной Индии (XIII—VI вв. до н. э.).
21. «Буддийский период». Социально-экономическое развитие в V—III вв. до н. э. и образование общеиндийской державы
22. «Классическая эпоха». Политическая история Южной Азии во II в. до н. э.—V в. н. э. Общественный строй.
23. Религия и культура Древней Индии
24. Природная среда. Население. Хронология и периодизация истории Древнего Китая. Источники, историография
25. Разложение первобытнообщинного строя и древнейшие государственные образования в Китае. Шан-Инь и Чжоу
26. Древний Китай в VIII—III вв. до н. э.
27. Первое централизованное государство в Китае — империя Цинь (221—207 гг. до н. э.)
28. Империя Хань в III в. до н. э.— I в. н. э.
29. Древний Китай в I—III вв. н. э.
30. Культура Древнего Китая

4.5 Методические материалы, определяющие процедуры оценивания знаний, умений, навыков и (или) опыта деятельности, характеризующих этапы формирования компетенций

Промежуточная аттестация по дисциплине (модулю) проводится в соответствии с Положением о промежуточной аттестации обучающихся по основным профессиональным образовательным программам высшего образования – программ бакалавриата в Российском государственном социальном университете и Положение о балльно-рейтинговой системе оценки успеваемости обучающихся по основным профессиональным образовательным программам высшего образования - программам бакалавриата, программам специалитета, программам магистратуры в Российском государственном социальном университете.

На промежуточную аттестацию отводится 20 рейтинговых баллов.

Ответы обучающегося на контрольном мероприятии промежуточной аттестации оцениваются педагогическим работником по 20 - балльной шкале, а итоговая оценка по дисциплине (модулю) выставляется по пятибалльной системе для экзамена.

Критерии выставления оценки определяются Положением о балльно-рейтинговой системе оценки успеваемости обучающихся по основным профессиональным образовательным программам высшего образования - программам бакалавриата, программам специалитета, программам магистратуры в Российском государственном социальном университете.

РАЗДЕЛ 5. УСЛОВИЯ РЕАЛИЗАЦИИ ДИСЦИПЛИНЫ (МОДУЛЯ)

5.1. Перечень основной и дополнительной учебной литературы для освоения дисциплины (модуля)

5.1.1. Основная литература

1. *Гребенюк, А. В.* История мировых цивилизаций в 3 ч. Часть 1. Цивилизации Древнего Востока : учебное пособие для вузов / А. В. Гребенюк. — 2-е изд., испр. и доп. — Москва : Издательство Юрайт, 2021. — 309 с. — (Высшее образование). — ISBN 978-5-534-07927-2. — URL : <https://urait.ru/bcode/474645>

5.1.2. Дополнительная литература

1. История Древнего мира : учебник и практикум для вузов / под общей редакцией Т. В. Кудрявцевой. — Москва : Издательство Юрайт, 2021. — 437 с. — (Высшее образование). — ISBN 978-5-534-05055-4. — URL : <https://urait.ru/bcode/469868>

2. *Васильев, Л. С.* История Древнего Востока : учебное пособие для вузов / Л. С. Васильев. — Москва : Издательство Юрайт, 2021. — 306 с. — (Высшее образование). — ISBN 978-5-9916-9362-2. — URL : <https://urait.ru/bcode/469918>

3. Всемирная история в 2 ч. Часть 1. История Древнего мира и Средних веков : учебник для вузов / Г. Н. Питулько, Ю. Н. Полохало, Е. С. Стецкевич, В. В. Шишкин ; под редакцией Г. Н. Питулько. — Москва : Издательство Юрайт, 2021. — 129 с. — (Высшее образование). — ISBN 978-5-534-08094-0. — URL : <https://urait.ru/bcode/469628>

5.2. Перечень ресурсов информационно-коммуникационной сети «Интернет», необходимых для освоения учебной дисциплины

№ №	Название электронного ресурса	Описание электронного ресурса	Используемый для работы адрес
1.	ЭБС «Университетская библиотека онлайн»	Электронная библиотека учебников, учебных пособий, монографий, периодических изданий, справочников, словарей, энциклопедий, видео- и аудиоматериалов, иллюстрированных изданий	http://biblioclub.ru/ 100% доступ
2.	Научная электронная библиотека "eLIBRARY.ru"	Крупнейший российский информационно-аналитический портал в области науки, технологии, медицины и образования, содержащий рефераты и полные тексты	http://elibrary.ru/ 100% доступ

		научных публикаций	
3.	ЭБС издательства «Юрайт»	Виртуальный читальный зал учебников и учебных пособий от авторов ведущих вузов России по различным дисциплинам	https://urait.ru/ 100% доступ
4.	ЭБС издательства "ЛАНЬ"	Ресурс, включающий в себя издания издательства "Лань" и других ведущих издательств учебной литературы и электронные версии периодических изданий по естественным, техническим и гуманитарным наукам.	http://e.lanbook.com/ 100% доступ
5.	ЭБС "Book.ru"	Онлайн библиотека актуальной учебной и научной литературы.	http://www.book.ru 100% доступ
6.	База данных "EastView"	Полнотекстовая база данных источников по общественным и гуманитарным наукам.	http://ebiblioteka.ru/ 100% доступ

5.3 Методические указания для обучающихся по освоению дисциплины (модуля)

Освоение обучающимся дисциплины (модуля) «История Древнего Востока» предполагает изучение материалов дисциплины (модуля) на аудиторных занятиях и в ходе самостоятельной работы. Аудиторные занятия проходят в форме лекций, семинаров и практических занятий. Самостоятельная работа включает разнообразный комплекс видов и форм работы обучающихся.

Для успешного освоения дисциплины (модуля) и достижения поставленных целей необходимо внимательно ознакомиться с рабочей программой дисциплины (модуля), доступной в электронной информационно-образовательной среде РГСУ.

Следует обратить внимание на списки основной и дополнительной литературы, на предлагаемые преподавателем ресурсы информационно-телекоммуникационной сети Интернет. Эта информация необходима для самостоятельной работы обучающегося.

При подготовке к аудиторным занятиям необходимо помнить особенности каждой формы его проведения.

Подготовка к учебному занятию лекционного типа заключается в следующем.

С целью обеспечения успешного обучения обучающийся должен готовиться к лекции, поскольку она является важнейшей формой организации учебного процесса, поскольку:

- знакомит с новым учебным материалом;
- разъясняет учебные элементы, трудные для понимания;
- систематизирует учебный материал;
- ориентирует в учебном процессе.

С этой целью:

- внимательно прочитайте материал предыдущей лекции;
- ознакомьтесь с учебным материалом по учебнику и учебным пособиям с темой прочитанной лекции;

- внесите дополнения к полученным ранее знаниям по теме лекции на полях лекционной тетради;

- запишите возможные вопросы, которые вы зададите лектору на лекции по материалу изученной лекции;
- постарайтесь уяснить место изучаемой темы в своей подготовке;
- узнайте тему предстоящей лекции (по тематическому плану, по информации лектора) и запишите информацию, которой вы владеете по данному вопросу.

Подготовка к занятию семинарского типа

При подготовке и работе во время проведения занятий семинарского типа следует обратить внимание на следующие моменты: на процесс предварительной подготовки, на работу во время занятия, исправление полученных замечаний.

Предварительная подготовка к учебному занятию семинарского типа заключается в изучении теоретического материала в отведенное для самостоятельной работы время, ознакомление с инструктивными материалами с целью осознания задач практического занятия.

Работа во время проведения учебного занятия семинарского типа включает:

- консультирование студентов преподавателями с целью предоставления исчерпывающей информации, необходимой для самостоятельного выполнения предложенных преподавателем задач;
- самостоятельное выполнение заданий согласно обозначенной учебной программой тематики.

Подготовленная к сдаче на контроль и оценку работа сдается преподавателю. Форма отчетности может быть письменная, устная или две одновременно. Главным результатом в данном случае служит получение положительной оценки по каждому семинарскому занятию. Это является необходимым условием при проведении рубежного контроля и допуска к экзамену. При получении неудовлетворительных результатов обучающийся имеет право в дополнительное время пересдать преподавателю работу до проведения промежуточной аттестации.

Самостоятельная работа.

Для более углубленного изучения темы задания для самостоятельной работы рекомендуется выполнять параллельно с изучением данной темы. При выполнении заданий по возможности используйте наглядное представление материала. Более подробная информация о самостоятельной работе представлена в разделах «Учебно-методическое обеспечение самостоятельной работы по дисциплине (модулю)», «Методические указания к самостоятельной работе по дисциплине (модулю)».

5.4 Информационно-технологическое обеспечение образовательного процесса по дисциплины (модуля)

5.4.1. Средства информационных технологий

1. Персональные компьютеры;
2. Средства доступа в Интернет;
3. Проектор.

5.4.2. Программное обеспечение

- 1.Операционная система Windows 7
- 2.Microsoft Office Professional Plus 2007 Russian Academic OPEN No Level
- 3.TrueConf(client)

5.4.3. Информационные справочные системы и профессиональные базы данных

Название электронного ресурса	Описание электронного ресурса	Используемый для работы адрес
ЭБС «Университетская библиотека онлайн»	Электронная библиотека учебников, учебных пособий, монографий, периодических изданий, справочников, словарей, энциклопедий, видео- и аудиоматериалов, иллюстрированных изданий	http://biblioclub.ru/ 100% доступ
Научная электронная библиотека "eLIBRARY.ru"	Крупнейший российский информационно-аналитический портал в области науки, технологии, медицины и образования, содержащий рефераты и полные тексты научных публикаций	http://elibrary.ru/ 100% доступ
ЭБС издательства «Юрайт»	Виртуальный читальный зал учебников и учебных пособий от авторов ведущих вузов России по различным дисциплинам	https://urait.ru/ 100% доступ
ЭБС издательства "ЛАНЬ"	Ресурс, включающий в себя издания издательства "Лань" и других ведущих издательств учебной литературы и электронные версии периодических изданий по естественным, техническим и гуманитарным наукам.	http://e.lanbook.com/ 100% доступ
ЭБС "Book.ru"	Онлайн библиотека актуальной учебной и научной литературы.	http://www.book.ru 100% доступ
База данных "EastView"	Полнотекстовая база данных источников по общественным и гуманитарным наукам.	http://ebiblioteka.ru/ 100% доступ

5.5 Материально-техническое обеспечение образовательного процесса по дисциплине (модулю)

Для изучения дисциплины (модуля) «История Древнего Востока» в рамках реализации основной профессиональной образовательной программы высшего образования – программы бакалавриата по направлению подготовки 46.03.01 История используются:

Учебная аудитория для занятий лекционного типа оснащена специализированной мебелью (стол для преподавателя, парты, стулья, доска для написания мелом); техническими средствами обучения (видеопроекторное оборудование, средства звуковоспроизведения, экран и имеющие выход в сеть Интернет).

Учебная аудитория для занятий семинарского типа: оснащена специализированной мебелью (стол для преподавателя, парты, стулья, доска для написания мелом); техническими средствами обучения (видеопроекторное оборудование, средства звуковоспроизведения, экран и имеющие выход в сеть Интернет).

Помещения для самостоятельной работы обучающихся: оснащены специализированной мебелью (парты, стулья) техническими средствами обучения (персональные компьютеры с доступом в сеть Интернет и обеспечением доступа в электронно-информационную среду университета, программным обеспечением).

5.6 Образовательные технологии

При реализации дисциплины (модуля) «История Древнего Востока» применяются различные образовательные технологии, в том числе технологии электронного обучения.

Освоение дисциплины (модуля) «История Древнего Востока» предусматривает использование в учебном процессе активных и интерактивных форм проведения учебных занятий в форме деловых игр, разбора конкретных ситуаций, решения логических и ситуационных задач в сочетании с внеаудиторной работой с целью формирования и развития **профессиональных** навыков обучающихся.

При освоении дисциплины (модуля) «История Древнего Востока» предусмотрено применением электронного обучения.

Учебные часы дисциплины (модуля) «История Древнего Востока» предусматривают классическую контактную работу преподавателя с обучающимся в аудитории и контактную работу посредством электронной информационно-образовательной среды в синхронном и асинхронном режиме (вне аудитории) посредством применения возможностей компьютерных технологий (электронная почта, электронный учебник, тестирование, вебинар, видеофильм, презентация, форум и др.).

ЛИСТ РЕГИСТРАЦИИ ИЗМЕНЕНИЙ

№ п/п	Содержание изменения	Реквизиты документа об утверждении изменения	Дата введения изменения
1.	Утверждена и введена в действие решением Ученого совета гуманитарного факультета на основании Федерального государственного образовательного стандарта высшего образования по направлению подготовки 46.03.01 История (уровень бакалавриата), утвержденным приказом Министерства образования и науки Российской Федерации от 08.10.2020 г. № 1291	Протокол заседания факультета № 12 от «21» июня 2021 года	1.09.2021
1.	Актуализирована с учетом развития науки, культуры, экономики, техники, технологий и социальной сферы	Протокол заседания факультета № 9 от «26» апреля 2022 года	1.09.2022
2.			
3.			



Министерство науки и высшего образования Российской Федерации
Федеральное государственное бюджетное образовательное учреждение
высшего образования
«Российский государственный социальный университет»

УТВЕРЖДАЮ

И.о. декана гуманитарного
факультета

_____/ М.В.
Афонин
«26» апреля 2022 г.

РАБОЧАЯ ПРОГРАММА ДИСЦИПЛИНЫ (МОДУЛЯ)

ИСТОРИЯ ДРЕВНЕЙ ГРЕЦИИ

**Направление подготовки
46.03.01 История**

**Направленность (профиль)
«Всеобщая история»**

**ОБРАЗОВАТЕЛЬНАЯ ПРОГРАММА ВЫСШЕГО ОБРАЗОВАНИЯ - ПРОГРАММА
БАКАЛАВРИАТА**

**Форма обучения
Очная**

Москва 2022

Рабочая программа дисциплины (модуля) «История Древней Греции» разработана на основании федерального государственного образовательного стандарта высшего образования по направлению подготовки 46.03.01 История, утвержденного приказом Министерства образования и науки Российской Федерации от 8 октября 2020 г. № 1291, учебного плана по основной профессиональной образовательной программе высшего образования - программы бакалавриата по направлению подготовки 46.03.01 История.

Рабочая программа дисциплины (модуля) разработана рабочей группой в составе: доктора исторических наук, профессора А.В. Сазанова

Руководитель основной
профессиональной
образовательной программы



Н.В. Ляпунова

(подпись)

Рабочая программа дисциплины (модуля) обсуждена и утверждена на заседании Ученого совета гуманитарного факультета.
Протокол № 9 от «26» апреля 2022 года.

И.о. декана гуманитарного
факультета
к. юрид. наук, доцент



М.В. Афонин

(подпись)

Рабочая программа дисциплины (модуля) рецензирована и рекомендована к утверждению:

доктор исторических наук, профессор
кафедры истории Военного университета МО
РФ



В.В. Попов

(подпись)

доктор исторических наук, профессор
кафедры социальной работы РГСУ



Л.И. Старовойтова

(подпись)

Согласовано
Научная библиотека, директор



И.Г. Маляев

(подпись)

СОДЕРЖАНИЕ

РАЗДЕЛ 1. ПАСПОРТ РАБОЧЕЙ ПРОГРАММЫ ДИСЦИПЛИНЫ (МОДУЛЯ).....	5
1.1 Цель и задачи дисциплины (модуля).....	5
1.2. Место дисциплины (модуля) в структуре основной профессиональной образовательной программы высшего образования - программы бакалавриата.....	5
1.3 Планируемые результаты обучения по дисциплине (модулю) в рамках планируемых результатов освоения основной профессиональной образовательной программы высшего образования – программы бакалавриата соотнесенные с установленными индикаторами достижения компетенций.....	5
РАЗДЕЛ 2. СТРУКТУРА И СОДЕРЖАНИЕ ДИСЦИПЛИНЫ (МОДУЛЯ).....	9
2.1 Объем дисциплины (модуля), включая контактную работу обучающегося с педагогическими работниками и самостоятельную работу обучающегося.....	9
2.2. Учебно-тематический план дисциплины (модуля).....	10
РАЗДЕЛ 3. УЧЕБНО-МЕТОДИЧЕСКОЕ ОБЕСПЕЧЕНИЕ САМОСТОЯТЕЛЬНОЙ РАБОТЫ ОБУЧАЮЩИХСЯ ПО ДИСЦИПЛИНЕ (МОДУЛЮ).....	10
3.1. Виды самостоятельной работы обучающихся по дисциплине (модулю).....	10
3.2 Методические указания к самостоятельной работе по дисциплине (модулю).....	11
РАЗДЕЛ 4. ФОНД ОЦЕНОЧНЫХ СРЕДСТВ ДЛЯ ПРОВЕДЕНИЯ ПРОМЕЖУТОЧНОЙ АТТЕСТАЦИИ ОБУЧАЮЩИХСЯ ПО ДИСЦИПЛИНЕ (МОДУЛЮ).....	17
4.1. Форма промежуточной аттестации обучающегося по дисциплине (модулю).....	17
4.2 Перечень компетенций с указанием этапов их формирования в процессе освоения образовательной программы.....	17
4.3 Описание показателей и критериев оценивания компетенций на различных этапах их формирования, описание шкал оценивания.....	20
4.4 Типовые контрольные задания или иные материалы, необходимые для оценки знаний, умений, навыков и (или) опыта деятельности, характеризующих этапы формирования компетенций в процессе освоения образовательной программы.....	22
4.5 Методические материалы, определяющие процедуры оценивания знаний, умений, навыков и (или) опыта деятельности, характеризующих этапы формирования компетенций.....	22
РАЗДЕЛ 5. УСЛОВИЯ РЕАЛИЗАЦИИ ДИСЦИПЛИНЫ (МОДУЛЯ).....	23
5.1. Перечень основной и дополнительной учебной литературы для освоения дисциплины (модуля)	23
5.1.1. Основная литература.....	23
5.1.2. Дополнительная литература.....	23
5.3 Методические указания для обучающихся по освоению дисциплины (модуля).....	24
5.4 Информационно-технологическое обеспечение образовательного процесса по дисциплины (модуля).....	25
5.5 Материально-техническое обеспечение образовательного процесса по дисциплине (модулю)....	27
5.6 Образовательные технологии.....	27
ЛИСТ РЕГИСТРАЦИИ ИЗМЕНЕНИЙ.....	28
РАЗДЕЛ 1. ПАСПОРТ РАБОЧЕЙ ПРОГРАММЫ ДИСЦИПЛИНЫ (МОДУЛЯ).....	5
1.1 Цель и задачи дисциплины (модуля).....	5
1.2. Место дисциплины (модуля) в структуре основной профессиональной образовательной программы высшего образования - программы бакалавриата.....	5
1.3 Планируемые результаты обучения по дисциплине (модулю) в рамках планируемых результатов освоения основной профессиональной образовательной программы высшего образования – программы бакалавриата соотнесенные с установленными индикаторами достижения компетенций.....	5
РАЗДЕЛ 2. СТРУКТУРА И СОДЕРЖАНИЕ ДИСЦИПЛИНЫ (МОДУЛЯ).....	9

2.1 Объем дисциплины (модуля), включая контактную работу обучающегося с педагогическими работниками и самостоятельную работу обучающегося.....	9
2.2. Учебно-тематический план дисциплины (модуля).....	10
РАЗДЕЛ 3. УЧЕБНО-МЕТОДИЧЕСКОЕ ОБЕСПЕЧЕНИЕ САМОСТОЯТЕЛЬНОЙ РАБОТЫ ОБУЧАЮЩИХСЯ ПО ДИСЦИПЛИНЕ (МОДУЛЮ).....	10
3.1. Виды самостоятельной работы обучающихся по дисциплине (модулю).....	10
3.2 Методические указания к самостоятельной работе по дисциплине (модулю).....	11
РАЗДЕЛ 4. ФОНД ОЦЕНОЧНЫХ СРЕДСТВ ДЛЯ ПРОВЕДЕНИЯ ПРОМЕЖУТОЧНОЙ АТТЕСТАЦИИ ОБУЧАЮЩИХСЯ ПО ДИСЦИПЛИНЕ (МОДУЛЮ).....	17
4.1. Форма промежуточной аттестации обучающегося по дисциплине (модулю).....	17
4.2 Перечень компетенций с указанием этапов их формирования в процессе освоения образовательной программы.....	17
4.3 Описание показателей и критериев оценивания компетенций на различных этапах их формирования, описание шкал оценивания.....	20
4.4 Типовые контрольные задания или иные материалы, необходимые для оценки знаний, умений, навыков и (или) опыта деятельности, характеризующих этапы формирования компетенций в процессе освоения образовательной программы.....	22
4.5 Методические материалы, определяющие процедуры оценивания знаний, умений, навыков и (или) опыта деятельности, характеризующих этапы формирования компетенций.....	22
РАЗДЕЛ 5. УСЛОВИЯ РЕАЛИЗАЦИИ ДИСЦИПЛИНЫ (МОДУЛЯ).....	23
5.1. Перечень основной и дополнительной учебной литературы для освоения дисциплины (модуля)	23
5.1.1. Основная литература.....	23
5.1.2. Дополнительная литература.....	23
5.3 Методические указания для обучающихся по освоению дисциплины (модуля).....	24
5.4 Информационно-технологическое обеспечение образовательного процесса по дисциплины (модуля).....	25
5.5 Материально-техническое обеспечение образовательного процесса по дисциплине (модулю)....	27
5.6 Образовательные технологии.....	27
ЛИСТ РЕГИСТРАЦИИ ИЗМЕНЕНИЙ.....	28

РАЗДЕЛ 1. ПАСПОРТ РАБОЧЕЙ ПРОГРАММЫ ДИСЦИПЛИНЫ (МОДУЛЯ)

1.1 Цель и задачи дисциплины (модуля)

Цель дисциплины (модуля) «История Древней Греции» заключается в том, чтобы дать студентам целостное представление о становлении первых цивилизаций в античном Средиземноморье, показать единство исторического процесса и многообразие путей развития в рамках этого единства, раскрыть действие общих закономерностей исторического развития, проанализировать научные концепции как по общим проблемам истории древнего мира, так и по отдельным, наиболее важным вопросам истории античности.

Задачи учебной дисциплины:

- изучить причины, условия, этапы формирования античных цивилизаций; типы общественных отношений в цивилизации Древней Греции; общие черты и особенности социально-экономического развития цивилизаций античности; важнейшие события внешнеполитической истории античности;
- изучить основные этапы истории Древней Греции; основные ментальные характеристики людей цивилизаций античности; характерные и специфические черты культуры античных цивилизаций;
- изучить основной комплекс источников по истории Древней Греции; важнейшие достижения мирового антиковедения;
- показать роль и значение цивилизаций античности в последующем развитии человечества.

1.2. Место дисциплины (модуля) в структуре основной профессиональной образовательной программы высшего образования - программы бакалавриата

Дисциплина (модуль) «История Древней Греции» реализуется в обязательной части основной профессиональной образовательной программы по направлению подготовки 46.03.01 История (уровень бакалавриата) очной формы обучения.

Изучение дисциплины (модуля) «История Древней Греции» базируется на знаниях и умениях, полученных обучающимися ранее в ходе освоения программного материала ряда учебных дисциплин: «История», «История первобытного общества», «История Древнего Востока».

Изучение дисциплины (модуля) «История Древней Греции» является базовым для последующего освоения программного материала учебных дисциплин: «История Древнего Рима», «История средних веков», «Основы археологии» и др.

1.3 Планируемые результаты обучения по дисциплине (модулю) в рамках планируемых результатов освоения основной профессиональной образовательной программы высшего образования – программы бакалавриата соотнесенные с установленными индикаторами достижения компетенций

Процесс освоения дисциплины (модуля) направлен на формирование у обучающихся следующих общепрофессиональных и профессиональных компетенций: ОПК-2, ПК-2, ПК-3 в соответствии с основной профессиональной образовательной программой высшего образования – программой бакалавриата по направлению подготовки 46.03.01 История.

В результате освоения дисциплины (модуля) обучающийся должен демонстрировать следующие результаты:

Категория компетенций	Код компетенции	Формулировка компетенции	Код и наименование индикатора достижения компетенции	Результаты обучения
	ОПК 2	Способен применять знание основных проблем и концепций в области отечественной и всеобщей истории; заниматься интерпретацией прошлого в историографической теории и практике	ОПК-2.1. Осуществляет поиск и анализ историографических трудов по отечественной и всеобщей истории. ОПК-2.2. Выделяет основные историографические концепции по отечественной и всеобщей истории, грамотно излагает их сущность, выделяет сильные и слабые стороны теорий, формулирует собственную точку зрения и аргументирует выводы. ОПК-2.3. Рассматривает решение собственных исследовательских задач в контексте современного состояния отечественной и мировой исторической науки, генерирует авторские идеи и прогнозирует сценарии развития исторической науки.	<p><i>Знать:</i> основные факты, события, явления, процессы в области отечественной и всеобщей истории</p> <p><i>Уметь:</i> использовать исторические источники и литературу в ходе научно-исследовательской деятельности при анализе различных проблем и концепций в области отечественной и всеобщей истории; профессионально оперировать фактическим материалом, почерпнутым из исторических источников</p> <p><i>Владеть:</i> методами историографического анализа в интерпретации отечественной и всеобщей истории</p>
	ПК-2	Способен выявлять и анализировать основные факторы	ПК-2.1. Ориентируется в ключевых подходах	<i>Знать:</i> движущие силы и закономерности

		<p>и движущие силы исторического процесса, взаимосвязи, возникающие в процессе исторического развития общества</p>	<p>к периодизации исторического процесса ПК-2.2. Отслеживает динамику взаимосвязей, возникающих в процессе исторического развития общества ПК-2.3. Выявляет и анализирует основные факторы и движущие силы исторического процесса</p>	<p>исторического процесса, ключевые подходы к периодизации исторического процесса, роль теории и методологии истории в познании исторического процесса, основные факты и явления, характеризующие системность, целостность исторического процесса, важнейшие методологические концепции исторического процесса, их научную и мировоззренческую основу</p> <p><i>Уметь:</i> выявлять тенденции, характеризующие общую направленность исторического процесса, анализировать основные факторы и движущие силы исторического процесса, взаимосвязи, возникающие в процессе исторического развития общества, создавать научную периодизацию, использовать разнообразные подходы к объяснению исторического процесса, устанавливать причинно-следственные связи между явлениями, пространственные и временные рамки</p>
--	--	--	---	---

				<p>изучаемых исторических процессов и явлений</p> <p><i>Владеть:</i> методами причинно-следственного, структурно-функционального, временного и пространственного анализа для изучения исторических процессов и явлений</p>
	ПК-3	Способен использовать интегральную парадигму исторического анализа для создания многоаспектной панорамы истории	<p>ПК-3.1 Знает основные исследовательские парадигмы в мировой и отечественной исторической науке</p> <p>ПК-3.2 Знает о новейших теоретико-методологических направлениях и течениях, современных методах комплексных исследований в области истории</p> <p>ПК-3.3 Интегрирует и актуализирует результаты собственных исследований</p> <p>ПК-3.4 Выявляет разные способы пространственного моделирования истории</p>	<p><i>Знать:</i> о процессе формирования и смены исследовательских парадигм в мировой и отечественной исторической науке, выдвигающих на первый план разные способы пространственного моделирования истории</p> <p><i>Уметь:</i> критически анализировать и оценивать современные социально-политические и историко-культурные процессы, изменения в исторических представлениях, произошедших в современном российском обществе в новейшее время, вычленять дискуссионные проблемы и аргументировано отстаивать свою точку зрения в научно-педагогической среде, интегрировать и актуализировать результаты собственных исследований в 9 рамках</p>

				<p>существующей научной парадигмы</p> <p><i>Владеть:</i> знаниями о новейших теоретико-методологических направлениях и течениях, современными методами комплексных исследований и информационно-коммуникационными технологиями в области истории, навыками анализа для создания многоаспектной панорамы истории</p>
--	--	--	--	---

РАЗДЕЛ 2. СТРУКТУРА И СОДЕРЖАНИЕ ДИСЦИПЛИНЫ (МОДУЛЯ)

2.1 Объем дисциплины (модуля), включая контактную работу обучающегося с педагогическими работниками и самостоятельную работу обучающегося

Общая трудоемкость дисциплины (модуля), изучаемой во 2 семестре, составляет 4 зачетных единицы. По дисциплине (модулю) предусмотрен экзамен.

Очная форма обучения

Вид учебной работы	Всего часов	Семестры			
		2			
Контактная работа обучающихся с педагогическими работниками (по видам учебных занятий) (всего):	72	72			
Учебные занятия лекционного типа	16	16			
Практические занятия	24	24			
Иная контактная работа	32	32			
Самостоятельная работа обучающихся, всего	36	36			
Контроль промежуточной аттестации (час)	36	36			
ОБЪЕМ ДИСЦИПЛИНЫ (МОДУЛЯ) В ЧАСАХ	144	144			

2.2. Учебно-тематический план дисциплины (модуля)

Очной формы обучения

Раздел, тема	Виды учебной работы, академических часов							
	Всего	Самостоятельная работа	Контактная работа обучающихся с педагогическими работниками					
			Всего	Лекционные занятия	Семинарские/практические занятия	Лабораторные занятия	Иная контактная работа	
							Всего	Практическая подготовка
Семестр 2								
Раздел 1. Становление древнегреческой цивилизации	54	18	36	8	12	-	16	-
Раздел 2 Греция классического периода (V – IV века до н.э.). Эллинизм	54	18	36	8	12	-	16	-
Контроль промежуточной аттестации (час)	36							
Общий объем, часов	144	36	72	16	24	-	32	-
Форма промежуточной аттестации								

РАЗДЕЛ 3. УЧЕБНО-МЕТОДИЧЕСКОЕ ОБЕСПЕЧЕНИЕ САМОСТОЯТЕЛЬНОЙ РАБОТЫ ОБУЧАЮЩИХСЯ ПО ДИСЦИПЛИНЕ (МОДУЛЮ)

3.1. Виды самостоятельной работы обучающихся по дисциплине (модулю)

Очной формы обучения

Раздел, тема	Всего	Виды самостоятельной работы обучающихся
--------------	-------	---

		Академическая активность, час	Форма академической активности	Выполнение практ. заданий, час	Форма практического задания	Рубежный текущий контроль, час	Форма рубежного текущего контроля
Семестр 2							
Раздел 1. Становление древнегреческой цивилизации	18	8	Подготовка к лекционным и практическим занятиям, самостоятельно е изучение раздела в ЭИОС	8	реферат	2	Компьютерное тестирование или иная форма рубежного контроля по усмотрению преподавателя
Раздел 2 Греция классического периода (V – IV века до н.э.). Эллинизм.	18	8	Подготовка к лекционным и практическим занятиям, самостоятельно е изучение раздела в ЭИОС	8	реферат	2	Компьютерное тестирование или иная форма рубежного контроля по усмотрению преподавателя
Общий объем по модулю/семестру, часов,	36	16		16		4	

3.2 Методические указания к самостоятельной работе по дисциплине (модулю)

РАЗДЕЛ 1. Становление древнегреческой цивилизации

Цель: владеть базовыми и специальными знаниями и навыками теоретического и прикладного характера по дисциплине «История Древней Греции»

Перечень изучаемых элементов содержания:

Понятия «античность», «история античности». Место и роль античности во всемирной истории. Географические и хронологические рамки дисциплины. Очаговый характер цивилизаций древности, динамика взаимоотношений цивилизаций античности с зонами расселения первобытных народов. Общее и различное в основных характеристиках цивилизаций античности. Смысл античного понятия «варвары». Социальная стратификация цивилизаций античности: граждане и их права, категории свободного и зависимого населения. Проблема рабства и рабовладельческих отношений в античности. Формы государственной организации в античности. Возникновение первой европейской цивилизации на Крите. Проблема этнической принадлежности древних критян. Линейное письмо А. Дворцы Крита (Кносс, Фест, Маллия, Закрос). Дворцовое хозяйство и социальные отношения. Отношения Крита с островной и материковой Грецией, Египтом, государствами сиро-финикийского побережья. Религия, архитектура и искусство критян. Причины упадка критской цивилизации. Древний Крит в древнегреческой мифологии. Ахейская Греция во II тыс. до н.э. Дворцы Микен, Тиринфа, Пилоса, Фив и Афин. Царские гробницы. Линейное письмо Б. Письменные памятники Пилоса, социальные и экономические отношения в

Пилосском государстве. Возвышение Микенского царства в XIV – XIII веках. Проблема единой Ахейской державы в историографии. Троянская война и ее влияние на греческий мир, отражение ее событий в мифологии. Причины упадка Ахейской Греции. Племенной мир Балканского региона в конце II тыс. до н.э. Основные направления передвижения дорийцев. Расселение эллинов в Балканской Греции и на западном побережье Малой Азии, Греция в XI-IX вв. до н.э. Отражение исторических реалий периода в поэмах Гомера. Освоение греками железа. Проблема «тёмных веков» в историографии. Особенности хозяйственного развития, социально-политическая структура гомеровской Греции. Общая характеристика периода VIII-VI вв. до н.э. в истории древней Греции, выход Греции в лидеры прогресса человечества. Развитие экономики, товарно-денежные отношения. Возникновение частной собственности. Отражение социальных отношений в поэмах Гесиода «Труды и дни» и «Теогония». Рост имущественного неравенства и социальных противоречий. Долговое рабство. Аристократия и демос. Раннегреческая тирания, ее сущность. Великая греческая колонизация, её причины и следствие. Метрополии и колонии. Формирование полиса. Законодатели (Ликург, Солон, Клисфен, Залевк и др.). Полис как сообщество граждан и государство. Основные права граждан. Прямая демократия в полисе. Государственное управление в полисе. Народное собрание, выборные должности, суд. Система полисных ценностей. Понятие «элеутерия» (свобода). Граждане полиса и другие категории свободного населения. Рабы в полисе. Сравнительный анализ социальных отношений в древнегреческих полисах и древневосточных деспотиях. Подъем культуры в Греции VIII-VI вв. Древнегреческая религия архаического периода. Олимпийский пантеон, полисные боги-покровители. Общественные зрелища древних греков, возникновение Олимпийских игр. Объединение Аттики вокруг Афин. Евпатриды, геоморы, демиурги. Ареопаг. Распад родовых связей. Поземельные отношения, развитие ремесла и торговли. Коллегия архонтов. Килонова смута. Запись законов Драконтом. Развитие частной собственности. Реформы Солона: сисахфия, усиление частной собственности, имущественные разряды, наделение граждан правами и обязанностями, органы государственного управления, гелиэя. Возникновение афинской демократии. Социально-политическая борьба после законов Солона. Тирания Писистрата. Политические, экономические и религиозные реформы Писистрата, его внутренняя и внешняя политика. Гражданская война в Афинах при вмешательстве Спарты. Изгнание Гиппия. Развитие афинской демократии Клисфеном. Территориальные филы и демы. Совет 500, коллегия стратегов. Закон об остракизме. Граждане, метеки, рабы. Положение женщин в Афинах. Афинское воспитание граждан. Роль Афин в развитии греческой культуры. Расселение дорийцев в Лаконике. Спарта до VI в. до н.э. Мессенские войны. «Ликургов строй». Спартиаты, периэки, илоты. Экономика Спарты. Апелла, герусия, архагеты (цари), эфоры. Фактор илотов во внутренней и внешней политике Спарты. Криптии. Замкнутость спартанского полиса. «Община равных». Система спартанского воспитания. Положение женщин в Спарте. Уровень развития образования и культуры в Спарте. Внешняя политика Спарты. Пелопонесский союз, его полисы.

Тема 1.1. Введение в античность. Крито-микенская цивилизация. Гомеровская Греция

Вопросы для самоподготовки:

1. Место и роль античности во всемирной истории.

2. Проблема рабства и рабовладельческих отношений в античности.
3. Формы государственной организации в античности.
4. Возникновение первой европейской цивилизации на Крите.
5. Религия, архитектура и искусство критян.
6. Причины упадка критской цивилизации.
7. Троянская война и ее влияние на греческий мир, отражение ее событий в мифологии.
8. Отражение исторических реалий в поэмах Гомера.

Тема 1.2. Архаическая Греция. Формирование полиса

Вопросы для самоподготовки:

1. Полис как сообщество граждан и государство. Основные права граждан.
2. Прямая демократия в полисе.
3. Государственное управление в полисе.
4. Система полисных ценностей.
5. Граждане полиса и другие категории свободного населения.
6. Рабы в полисе.
7. Олимпийский пантеон, полисные боги-покровители.
8. Общественные зрелища древних греков, возникновение Олимпийских игр.

Тема 1.3. Становление Афинского полиса

Вопросы для самоподготовки:

1. Возникновение афинской демократии.
2. Социально-политическая борьба после законов Солона.
3. Политические, экономические и религиозные реформы Писистрата, его внутренняя и внешняя политика.
4. Развитие афинской демократии Клисфеном.
5. Положение женщин в Афинах.
6. Афинское воспитание граждан.
7. Роль Афин в развитии греческой культуры.

Тема 1.4. Спарта как тип полиса

Вопросы для самоподготовки:

1. Система спартанского воспитания.
2. Положение женщин в Спарте.
3. Уровень развития образования и культуры в Спарте.
4. Внешняя политика Спарты.
5. Пелопонесский союз, его полисы.

ПРАКТИЧЕСКОЕ ЗАДАНИЕ К РАЗДЕЛУ 1

Форма практического задания: реферат

Примерный перечень тем рефератов к разделу 1:

1. Греческая мифология по поэмам Гомера
2. Нравственный идеал древнего грека в «Сравнительных жизнеописаниях» Плутарха
3. Отрицательные персонажи в комедиях Аристофана. Нравственный «антиидеал» грека
4. Ксенофонт как теоретик и практик военного искусства
5. Хозяйственная жизнь и быт Греции эпохи «темных веков» по поэмам Гомера.
6. Аристократия и демос в поэмах Гомера

7. Греко-персидские войны глазами древних историков (Геродота) и поэтов (Эсхил)
8. Тирания Тридцати в Афинах по свидетельствам древних авторов (Лисий, Андокид, Ксенофонт, Аристотель).
9. Древнегреческие писатели о рабстве.
10. Богатые граждане Афин (по речам ораторов).
11. Греческий симпозион.
12. Характеристика ранней тирании и тиранов у античных писателей.
13. Дешифровка линейного письма Б. Глиняные таблички как исторический источник.
14. Античные авторы о Спарте и спартанском воспитании (Геродот, Фукидид, Ксенофонт, Платон).

Задание 2. Составить библиографический список литературы по теме «Аристократия в поэмах Гомера».

РУБЕЖНЫЙ КОНТРОЛЬ К РАЗДЕЛУ 1: форма рубежного контроля – опрос на семинарском занятии, проверка качества выполненных заданий.

РАЗДЕЛ 2. Греция классического периода (V - IV века до н.э.). Эллинизм.

Цель: изучение становления и упадка античных цивилизаций, исторических условий развития культуры и религиозных учений, вклада античных цивилизаций в культурное наследие человечества.

Перечень изучаемых элементов содержания:

Сравнительная характеристика реформ Солона, Писистрата, Фемистокла, Эфиальта и Перикла. Государственный строй Афин во второй половине V в. до н. э. Экклесия, Совет 500, ареопаг, магистратуры. Оплата должностей как гарантия участия в государственном управлении. Гелиэя и защита законов. Политические права и борьба социально-политических группировок. Перикл – первый стратег и вождь демократии. Первый Афинский морской союз и его превращение в архэ. Форос. Господство Афин над союзниками. Строительство в Афинах при Перикле. Афинский акрополь. Расцвет культуры. Театральные зрелища, литература, монументальная скульптура, их роль в общественно-политической жизни Афин. Разрушительные итоги Пелопоннесской войны. Обострение социального неравенства. Эмиграция греков и наемничество. Рост рабовладельческих отношений и товарного хозяйства. Гегемония Спарты в Греции. Коринфская война, условия мира, продиктованные Персией. Демократический переворот в Фивах. Распад Пелопоннесского союза. Борьба между Спартой, Фивами и Афинами. Второй Афинский морской союз и его распад. Причины кризиса полиса и его сущность. Изменения в системе ценностей граждан полиса. Младшая тирания. Программы преодоления кризиса полисной системы у Платона, Исократа, Аристотеля. Социально-экономический строй Македонии в V-IV вв. до н.э. Реформы Филиппа II. Священная война в Греции и обращение Фив к Филиппу II за помощью. Противники и сторонники Македонии в Афинах. Демосфен и Исократ. Итоги битвы при Херонее. Признание македонской гегемонии на Коринфском конгрессе. Подготовка похода Филиппа II на Персию. Источники и современная историография завоеваний Александра Македонского. Цель и план похода Александра Македонского на Персию.

Соотношение сил воюющих сторон. Политическое и религиозное обоснование похода. Военные действия 334-331 гг. до н.э. Походы в Среднюю Азию и Индию. Политика Александра Македонского в Персии. Курс на слияние народов. Создание империи. Обожествление Александра, проскинеза. Появление оппозиции в македонской армии. Смерть Александра и проблема преемника. Судьба семьи Александра. Распад державы Александра Македонского. Войны диадохов. Образование государств Селевкидов, Птолемеев, Македонии, Пергамского царства. Понта. Понятие «эллинизм», его сущность. И. Г. Дройзен об эллинизме. Синтез греческих и восточных элементов в социально-политической, экономической, духовной жизни эллинистических обществ. Общие черты и специфика эллинизма в Македонском царстве (и в Греции), в державах Селевкидов и Птолемеев. Социальные отношения и экономика в государстве Селевкидов. Государственно-административное устройство. Религиозный синкретизм. Социальная структура, экономические отношения, государственное устройство птолемеевского Египта. Религиозная жизнь. Развитие культуры в державе Птолемеев. Александрия при Египте. Македонское царство в эпоху эллинизма. Особенности царского, городского и сельского землевладения. Земли, «завоёванные копьем», роль армии. Афины – культурный центр Греции. Тирания Деметрия Фалерского. Спарта. Реформы Агиса и Клеомена. Тирания Набиса. Ахейский и Этолийский союзы, их политическая структура. Родос и Делос, их роль в экономике античного мира. Греция – объект притязаний Македонии, других эллинистических государств и Рима. Ламийская война. Нашествие кельтов. Хремонидова война. Войны между греческими союзами. Социально-экономическое развитие Греции в эпоху эллинизма. Рабство. Политические противоречия. Сицилийское государство при Агафокле и Гиероне. Войны с Карфагеном и Римом. Пергамское царство в III-I вв. до н. э. Понтийское царство в III-I вв. до н. э. Боспорское царство в эпоху эллинизма. Закавказье III-I вв. до н. э. Космогонические и мифологические предания греков. Основные циклы (круги) греческой мифологии. Образы и функции богов греков в представлениях Гомера и Гесиода. Сакрализация власти аристократии. Религиозные реформы Солона и Писистрата, введение Диониса в олимпийский пантеон. Демократизация функций богов в полисе. Предназначение греческого храма, отличия от храмов Древнего Востока. Оракулы. Религиозные празднества. Религиозные взгляды Сократа. Представления о богах Ксенофана, Демокрита, Крития, Аристотеля. Религиозные взгляды эпохи эллинизма. Синкретичные культы эллинизма. Обожествление. Религия и общественно-политическая жизнь, общественные зрелища древних греков. Древнегреческая философия. Ионийские натурфилософы Фалес, Анаксимандр, Анаксимен. Античный материалист Гераклит. Рационалист Анаксагор. Атомист Демокрит. Античный диалектик Сократ. Концепция объективного идеализма Платона. Диалектика, движение, логика в учении Аристотеля. Развитие специальных наук. Исторические знания и древнегреческие историки. Ораторское искусство. Александрийский музей. Достижения в математике, механике, медицине, астрономии, географии. Архимед. Древнегреческая литература, ее жанры. Гомер, Гесиод, Алкей, Сапфо. Анакреонт, Пиндар. Творчество Эсхила, Софокла, Еврипида, Аристофана. Древнегреческий театр. Олимпийские, Пифийские, Истмийские, Немейские игры. Общественные зрелища греков как феномен сообщества граждан. Архитектура и скульптура греков. Влияние религиозных

представлений и культа на их развитие. Ордерная система. Крупнейшие общественные и религиозные архитектурные памятники. Семь чудес света. Достижения градостроительства. Гипподам. Скульптура классической и эллинистической эпох (Мирон, Поликлет, Фидий, Скопас, Пракситель, Лисипп, Леохар, родосская школа). Живопись (вазопись, Аполлодор, Полигнот, Апеллес). Общий вклад древних греков в культуру Европы.

Тема 2.1. Расцвет афинской демократии

Вопросы для самоподготовки:

1. Перикл – первый стратег и вождь демократии.
2. Первый Афинский морской союз и его превращение в архэ.
3. Афинский акрополь.
4. Театральные зрелища, литература, монументальная скульптура, их роль в общественно-политической жизни Афин.

Тема 2.2. Кризис полисной системы. Установление македонской гегемонии в Греции

Вопросы для самоподготовки:

1. Гегемония Спарты в Греции.
2. Распад Пелопоннесского союза.
3. Второй Афинский морской союз и его распад.
4. Реформы Филиппа II.

Тема 2.3. Завоевания Александра Македонского. Распад его державы

Вопросы для самоподготовки:

1. Цель и план похода Александра Македонского на Персию.
2. Политика Александра Македонского в Персии.
3. Создание империи.
4. Распад державы Александра Македонского.

Тема 2.4. Эллинизм

Вопросы для самоподготовки:

1. Понятие «эллинизм», его сущность.
2. Македонское царство в эпоху эллинизма.
3. Афины – культурный центр Греции.
4. Родос и Делос, их роль в экономике античного мира.
5. Социально-экономическое развитие Греции в эпоху эллинизма.

Тема 2.5. Культура древней Греции

Вопросы для самоподготовки:

1. Религиозные взгляды эпохи эллинизма.
2. Древнегреческая философия.
3. Исторические знания и древнегреческие историки.
4. Древнегреческая литература, ее жанры.
5. Архитектура и скульптура греков.
6. Общий вклад древних греков в культуру Европы.

ПРАКТИЧЕСКОЕ ЗАДАНИЕ К РАЗДЕЛУ 2

Форма практического задания: реферат

Примерный перечень тем рефератов к разделу 2:

1. Частная жизнь греков в конце V века до н.э. по речам Лисия

2. Образ Александра Македонского в античной традиции (Арриан, Курций Руф, Плутарх).
3. Повседневная жизнь в эллинистических полисах (по эллинистической поэзии).
4. Демосфен как политик и оратор по его собственным речам и речам Эсхина. Характеристика Афинской демократии эпохи Перикла у Фукидида, Аристотеля, Плутарха.
5. Сравнительная характеристика реформ Солона, Писистрата, Фемистокла, Эфиальта и Перикла.
6. Военно-политические противоречия между Афинами и Спартой.
7. Кризис полисной системы. Реформы Филиппа II.
8. Завоевания Александра Македонского.
9. Распад державы Александра.
10. Общие черты и специфика эллинизма в Македонском царстве (и в Греции), в державах Селевкидов и Птолемеев.
11. Культура древней Греции классического периода.
12. Культура древней Греции эллинистического периода истории.

РУБЕЖНЫЙ КОНТРОЛЬ К РАЗДЕЛУ 3: форма рубежного контроля – опрос на семинарском занятии, проверка качества выполненных заданий.

Оформление работ, выполняемых в рамках самостоятельной работы, осуществляется в соответствии с Методическими указаниями по оформлению письменных работ обучающихся в рамках самостоятельной работы, утвержденными Учебно-методическим советом РГСУ, Протокол № 2 от 25 июня 2015 года.

Конкретные практические задания и задания для рубежного контроля определяются в учебно-методических материалах по работе обучающихся в электронной информационно-образовательной среде РГСУ с применением технологий электронного обучения по данной дисциплине, утверждаемых ежегодно факультетом.

РАЗДЕЛ 4. ФОНД ОЦЕНОЧНЫХ СРЕДСТВ ДЛЯ ПРОВЕДЕНИЯ ПРОМЕЖУТОЧНОЙ АТТЕСТАЦИИ ОБУЧАЮЩИХСЯ ПО ДИСЦИПЛИНЕ (МОДУЛЮ)

4.1. Форма промежуточной аттестации обучающегося по дисциплине (модулю)

Контрольным мероприятием промежуточной аттестации обучающихся по учебной дисциплине (модулю) является **экзамен**, который проводится в **устной** форме.

4.2 Перечень компетенций с указанием этапов их формирования в процессе освоения образовательной программы

Код компетенции	Содержание компетенции (части компетенции)	Результаты обучения	Этапы формирования компетенций в процессе освоения образовательной программы
ОПК-2	Способен применять знание основных проблем и концепций в области	<i>Знать:</i> основные факты, события, явления, процессы в области отечественной и всеобщей истории	Этап формирования знаний

	отечественной и всеобщей истории; заниматься интерпретацией прошлого в историографической теории и практике	<i>Уметь:</i> использовать исторические источники и литературу в ходе научно-исследовательской деятельности при анализе различных проблем и концепций в области отечественной и всеобщей истории; профессионально оперировать фактическим материалом, почерпнутым из исторических источников	Этап формирования умений
		<i>Владеть:</i> методами историографического анализа в интерпретации отечественной и всеобщей истории	Этап формирования навыков и получения опыта
ПК-2	Способен выявлять и анализировать основные факторы и движущие силы исторического процесса, взаимосвязи, возникающие в процессе исторического развития общества	<i>Знать:</i> движущие силы и закономерности исторического процесса, ключевые подходы к периодизации исторического процесса, роль теории и методологии истории в познании исторического процесса, основные факты и явления, характеризующие системность, целостность исторического процесса, важнейшие методологические концепции исторического процесса, их научную и мировоззренческую основу	Этап формирования знаний
		<i>Уметь:</i> выявлять тенденции, характеризующие общую направленность исторического процесса, анализировать основные факторы и движущие силы исторического процесса, взаимосвязи, возникающие в процессе исторического развития общества,	Этап формирования умений

		создавать научную периодизацию, использовать разнообразные подходы к объяснению исторического процесса, устанавливать причинно-следственные связи между явлениями, пространственные и временные рамки изучаемых исторических процессов и явлений	
		<i>Владеть:</i> методами причинно-следственного, структурно-функционального, временного и пространственного анализа для изучения исторических процессов и явлений	Этап формирования навыков и получения опыта
ПК-3	Способен использовать интегральную парадигму исторического анализа для создания многоаспектной панорамы истории	<i>Знать:</i> о процессе формирования и смены исследовательских парадигм в мировой и отечественной исторической науке, выдвигающих на первый план разные способы пространственного моделирования истории	Этап формирования знаний
		<i>Уметь:</i> критически анализировать и оценивать современные социально-политические и историко-культурные процессы, изменения в исторических представлениях, произошедших в современном российском обществе в новейшее время, вычленять дискуссионные проблемы и аргументировано отстаивать свою точку зрения в научно-педагогической среде, интегрировать и	Этап формирования умений

		актуализировать результаты собственных исследований в 9 рамках существующей научной парадигмы	
		<i>Владеть:</i> знаниями о новейших теоретико-методологических направлениях и течениях, современными методами комплексных исследований и информационно-коммуникационными технологиями в области истории, навыками анализа для создания многоаспектной панорамы истории	Этап формирования навыков и получения опыта

4.3 Описание показателей и критериев оценивания компетенций на различных этапах их формирования, описание шкал оценивания

Код компетенции	Этапы формирования компетенций	Показатель оценивания компетенции	Критерии и шкалы оценивания
ОПК-2 ПК-2 ПК-3	Этап формирования знаний.	Теоретический блок вопросов. Уровень освоения программного материала, логика и грамотность изложения, умение самостоятельно обобщать и излагать материал	1) обучающийся глубоко и прочно освоил программный материал, исчерпывающе, последовательно, грамотно и логически стройно его излагает, тесно увязывает с задачами и будущей деятельностью, не затрудняется с ответом при видоизменении задания, умеет самостоятельно обобщать и излагать материал, не допуская ошибок: (9-10] баллов; 2) обучающийся твердо знает программный материал, грамотно и по существу излагает его, не допуская существенных неточностей в ответе на вопрос, может правильно применять теоретические положения:

			<p>[8-9) баллов; 3) обучающийся освоил основной материал, но не знает отдельных деталей, допускает неточности, недостаточно правильные формулировки, нарушает последовательность в изложении программного материала: (6-8) баллов; 4) обучающийся не знает значительной части программного материала, допускает существенные ошибки: [0-6] баллов.</p>
<p>ОПК-2 ПК-2 ПК-3</p>	<p>Этап формирования умений</p>	<p>Аналитическое задание (<i>задачи, ситуационные задания, кейсы, проблемные ситуации и т.д.</i>)</p> <p>Практическое применение теоретических положений применительно к профессиональным задачам, обоснование принятых решений</p>	<p>1) свободно справляется с задачами и практическими заданиями, правильно обосновывает принятые решения, задание выполнено верно, даны ясные аналитические выводы к решению задания, подкрепленные теорией: (9-10] баллов; 2) владеет необходимыми умениями и навыками при выполнении практических заданий, задание выполнено верно, отмечается хорошее развитие аргумента, однако отмечены погрешности в ответе, скорректированные при собеседовании: [8-9) баллов; 3) испытывает затруднения в выполнении практических заданий, задание выполнено с ошибками, отсутствуют логические выводы и заключения к решению: (6-8) баллов; 4) практические задания, задачи выполняет с большими затруднениями или задание не выполнено вообще, или задание выполнено не до конца, нет четких выводов и заключений по решению задания, сделаны неверные</p>
<p>ОПК-2 ПК-2 ПК-3</p>	<p>Этап формирования навыков и получения опыта.</p>	<p>Аналитическое задание (<i>задачи, ситуационные задания, кейсы, проблемные ситуации и т.д.</i>)</p> <p>Решение практических заданий и задач, владение навыками и умениями при выполнении практических</p>	<p>3) испытывает затруднения в выполнении практических заданий, задание выполнено с ошибками, отсутствуют логические выводы и заключения к решению: (6-8) баллов; 4) практические задания, задачи выполняет с большими затруднениями или задание не выполнено вообще, или задание выполнено не до конца, нет четких выводов и заключений по решению задания, сделаны неверные</p>

		заданий, самостоятельность, умение обобщать и излагать материал.	выводы по решению задания: [0-6] баллов.
--	--	--	---

4.4 Типовые контрольные задания или иные материалы, необходимые для оценки знаний, умений, навыков и (или) опыта деятельности, характеризующих этапы формирования компетенций в процессе освоения образовательной программы

Примерные вопросы для проведения промежуточной аттестации обучающихся по учебной дисциплине (6 семестр, зачет)

Теоретический блок вопросов:

1 Крито-микенская цивилизация. Религия, архитектура и искусство критян. Гомеровская Греция. Особенности хозяйственного развития, социально-политическая структура гомеровской Греции.

2 Архаическая Греция. Формирование полиса. Подъем культуры в Греции VIII-VI вв.

3 Становление Афинского полиса. Реформы Солона. Тирания Писистрата. Развитие афинской демократии Клисфеном.

4 Спарта как тип полиса. Пелопонесский союз, его полисы.

5 Греко-персидские войны. Оборона Фермопил. Саламинская битва. Победы греков при Платеях и Микале.

6 Социально-политическое разделение Афин и Спарты. Организация Делосской симмахии, ее преобразование в Афинский морской союз.

7 Расцвет афинской демократии. Сравнительная характеристика реформ Солона, Писистрата, Фемистокла, Эфиальта и Перикла.

8 Пелопоннесская война. Военно-политические противоречия между Афинами и Спартой. Ход войны. Причины поражения Афин. Восстановление демократии в Афинах.

9 Кризис полисной системы. Гегемония Спарты в Греции. Реформы Филиппа II. Установление македонской гегемонии в Греции

10.Завоевания Александра Македонского. Цель и план похода Александра Македонского на Персию. Основные сражения.

11.Распад державы Александра. Войны диадохов. Образование государств Селевкидов, Птолемеев, Македонии, Пергамского царства. Понта.

12.Эллинизм. Общие черты и специфика эллинизма в Македонском царстве (и в Греции), в державах Селевкидов и Птолемеев.

13.Культура древней Греции классического периода. Философия, искусство.

14 Культура древней Греции эллинистического периода истории. Основные научные центры.

4.5 Методические материалы, определяющие процедуры оценивания знаний, умений, навыков и (или) опыта деятельности, характеризующих этапы формирования компетенций

Промежуточная аттестация по дисциплине (модулю) проводится в соответствии с Положением о промежуточной аттестации обучающихся по основным профессиональным образовательным программам высшего образования – программ бакалавриата в Российском

государственном социальном университете и Положение о балльно-рейтинговой системе оценки успеваемости обучающихся по основным профессиональным образовательным программам высшего образования - программам бакалавриата, программам специалитета, программам магистратуры в Российском государственном социальном университете.

На промежуточную аттестацию отводится 20 рейтинговых баллов.

Ответы обучающегося на контрольном мероприятии промежуточной аттестации оцениваются педагогическим работником по 20 - балльной шкале, а итоговая оценка по дисциплине (модулю) выставляется по пятибалльной системе для экзамена.

Критерии выставления оценки определяются Положением о балльно-рейтинговой системе оценки успеваемости обучающихся по основным профессиональным образовательным программам высшего образования - программам бакалавриата, программам специалитета, программам магистратуры в Российском государственном социальном университете.

РАЗДЕЛ 5. УСЛОВИЯ РЕАЛИЗАЦИИ ДИСЦИПЛИНЫ (МОДУЛЯ)

5.1. Перечень основной и дополнительной учебной литературы для освоения дисциплины (модуля)

5.1.1. Основная литература

1. *Никишин, В. О.* История Древнего мира. Древняя Греция : учебник для вузов / В. О. Никишин. — Москва : Издательство Юрайт, 2021. — 329 с. — (Высшее образование). — ISBN 978-5-534-10010-5. — URL : <https://urait.ru/bcode/475328>

2. *Гребенюк, А. В.* История мировых цивилизаций в 3 ч. Часть 2. Античная цивилизация : учебное пособие для вузов / А. В. Гребенюк. — 2-е изд., испр. и доп. — Москва : Издательство Юрайт, 2021. — 365 с. — (Высшее образование). — ISBN 978-5-534-07928-9. — URL : <https://urait.ru/bcode/474693>

5.1.2. Дополнительная литература

1. История Древнего мира : учебник и практикум для вузов / под общей редакцией Т. В. Кудрявцевой. — Москва : Издательство Юрайт, 2021. — 437 с. — (Высшее образование). — ISBN 978-5-534-05055-4. — URL : <https://urait.ru/bcode/469868>

2. Всемирная история в 2 ч. Часть 1. История Древнего мира и Средних веков : учебник для вузов / Г. Н. Питулько, Ю. Н. Полохало, Е. С. Стецкевич, В. В. Шишкин ; под редакцией Г. Н. Питулько. — Москва : Издательство Юрайт, 2021. — 129 с. — (Высшее образование). — ISBN 978-5-534-08094-0. — URL : <https://urait.ru/bcode/469628>

5.2. Перечень ресурсов информационно-коммуникационной сети «Интернет», необходимых для освоения учебной дисциплины

№ №	Название электронного ресурса	Описание электронного ресурса	Используемый для работы адрес
1.	ЭБС «Университетская библиотека онлайн»	Электронная библиотека учебников, учебных пособий, монографий, периодических изданий, справочников, словарей, энциклопедий, видео- и аудиоматериалов,	http://biblioclub.ru/ 100% доступ

		иллюстрированных изданий	
2.	Научная электронная библиотека "eLIBRARY.ru"	Крупнейший российский информационно-аналитический портал в области науки, технологии, медицины и образования, содержащий рефераты и полные тексты научных публикаций	http://elibrary.ru/ 100% доступ
3.	ЭБС издательства «Юрайт»	Виртуальный читальный зал учебников и учебных пособий от авторов ведущих вузов России по различным дисциплинам	https://urait.ru/ 100% доступ
4.	ЭБС издательства "ЛАНЬ"	Ресурс, включающий в себя издания издательства "Лань" и других ведущих издательств учебной литературы и электронные версии периодических изданий по естественным, техническим и гуманитарным наукам.	http://e.lanbook.com/ 100% доступ
5.	ЭБС "Book.ru"	Онлайн библиотека актуальной учебной и научной литературы.	http://www.book.ru 100% доступ
6.	База данных "EastView"	Полнотекстовая база данных источников по общественным и гуманитарным наукам.	http://ebiblioteka.ru/ 100% доступ

5.3 Методические указания для обучающихся по освоению дисциплины (модуля)

Освоение обучающимся дисциплины (модуля) «История Древней Греции» предполагает изучение материалов дисциплины (модуля) на аудиторных занятиях и в ходе самостоятельной работы. Аудиторные занятия проходят в форме лекций, семинаров и практических занятий. Самостоятельная работа включает разнообразный комплекс видов и форм работы обучающихся.

Для успешного освоения дисциплины (модуля) и достижения поставленных целей необходимо внимательно ознакомиться с рабочей программой дисциплины (модуля), доступной в электронной информационно-образовательной среде РГСУ.

Следует обратить внимание на списки основной и дополнительной литературы, на предлагаемые преподавателем ресурсы информационно-телекоммуникационной сети Интернет. Эта информация необходима для самостоятельной работы обучающегося.

При подготовке к аудиторным занятиям необходимо помнить особенности каждой формы его проведения.

Подготовка к учебному занятию лекционного типа заключается в следующем.

С целью обеспечения успешного обучения обучающийся должен готовиться к лекции, поскольку она является важнейшей формой организации учебного процесса, поскольку:

- знакомит с новым учебным материалом;
- разъясняет учебные элементы, трудные для понимания;
- систематизирует учебный материал;
- ориентирует в учебном процессе.

С этой целью:

- внимательно прочитайте материал предыдущей лекции;
- ознакомьтесь с учебным материалом по учебнику и учебным пособиям с темой прочитанной лекции;
- внесите дополнения к полученным ранее знаниям по теме лекции на полях лекционной тетради;
- запишите возможные вопросы, которые вы зададите лектору на лекции по материалу изученной лекции;
- постарайтесь уяснить место изучаемой темы в своей подготовке;
- узнайте тему предстоящей лекции (по тематическому плану, по информации лектора) и запишите информацию, которой вы владеете по данному вопросу.

Подготовка к занятию семинарского типа

При подготовке и работе во время проведения занятий семинарского типа следует обратить внимание на следующие моменты: на процесс предварительной подготовки, на работу во время занятия, исправление полученных замечаний.

Предварительная подготовка к учебному занятию семинарского типа заключается в изучении теоретического материала в отведенное для самостоятельной работы время, ознакомление с инструктивными материалами с целью осознания задач практического занятия.

Работа во время проведения учебного занятия семинарского типа включает:

- консультирование студентов преподавателями с целью предоставления исчерпывающей информации, необходимой для самостоятельного выполнения предложенных преподавателем задач;
- самостоятельное выполнение заданий согласно обозначенной учебной программой тематики.

Подготовленная к сдаче на контроль и оценку работа сдается преподавателю. Форма отчетности может быть письменная, устная или две одновременно. Главным результатом в данном случае служит получение положительной оценки по каждому семинарскому занятию. Это является необходимым условием при проведении рубежного контроля и допуска к экзамену. При получении неудовлетворительных результатов обучающийся имеет право в дополнительное время пересдать преподавателю работу до проведения промежуточной аттестации.

Самостоятельная работа.

Для более углубленного изучения темы задания для самостоятельной работы рекомендуется выполнять параллельно с изучением данной темы. При выполнении заданий по возможности используйте наглядное представление материала. Более подробная информация о самостоятельной работе представлена в разделах «Учебно-методическое обеспечение самостоятельной работы по дисциплине (модулю)», «Методические указания к самостоятельной работе по дисциплине (модулю)».

5.4 Информационно-технологическое обеспечение образовательного процесса по дисциплины (модуля)

5.4.1. Средства информационных технологий

1. Персональные компьютеры;
2. Средства доступа в Интернет;
3. Проектор.

5.4.2. Программное обеспечение

- 1.Операционная система Windows 7
- 2.Microsoft Office Professional Plus 2007 Russian Academic OPEN No Level
- 3.TrueConf(client)

5.4.3. Информационные справочные системы и профессиональные базы данных

Название электронного ресурса	Описание электронного ресурса	Используемый для работы адрес
ЭБС «Университетская библиотека онлайн»	Электронная библиотека учебников, учебных пособий, монографий, периодических изданий, справочников, словарей, энциклопедий, видео- и аудиоматериалов, иллюстрированных изданий	http://biblioclub.ru/ 100% доступ
Научная электронная библиотека "eLIBRARY.ru"	Крупнейший российский информационно-аналитический портал в области науки, технологии, медицины и образования, содержащий рефераты и полные тексты научных публикаций	http://elibrary.ru/ 100% доступ
ЭБС издательства «Юрайт»	Виртуальный читальный зал учебников и учебных пособий от авторов ведущих вузов России по различным дисциплинам	https://urait.ru/ 100% доступ
ЭБС издательства "ЛАНЬ"	Ресурс, включающий в себя издания издательства "Лань" и других ведущих издательств учебной литературы и электронные версии периодических изданий по естественным, техническим и гуманитарным наукам.	http://e.lanbook.com/ 100% доступ
ЭБС "Book.ru"	Онлайн библиотека актуальной учебной и научной литературы.	http://www.book.ru 100% доступ
База данных "EastView"	Полнотекстовая база данных источников по общественным и гуманитарным наукам.	http://ebiblioteka.ru/ 100% доступ

5.5 Материально-техническое обеспечение образовательного процесса по дисциплине (модулю)

Для изучения дисциплины (модуля) «История Древней Греции» в рамках реализации основной профессиональной образовательной программы высшего образования – программы бакалавриата по направлению подготовки 46.03.01 История используются:

Учебная аудитория для занятий лекционного типа оснащена специализированной мебелью (стол для преподавателя, парты, стулья, доска для написания мелом); техническими средствами обучения (видеопроекторное оборудование, средства звуковоспроизведения, экран и имеющие выход в сеть Интернет).

Учебная аудитория для занятий семинарского типа: оснащена специализированной мебелью (стол для преподавателя, парты, стулья, доска для написания мелом); техническими средствами обучения (видеопроекторное оборудование, средства звуковоспроизведения, экран и имеющие выход в сеть Интернет).

Помещения для самостоятельной работы обучающихся: оснащены специализированной мебелью (парты, стулья) техническими средствами обучения (персональные компьютеры с доступом в сеть Интернет и обеспечением доступа в электронно-информационную среду университета, программным обеспечением).

5.6 Образовательные технологии

При реализации дисциплины (модуля) «История Древней Греции» применяются различные образовательные технологии, в том числе технологии электронного обучения. Освоение дисциплины (модуля) «История Древней Греции» предусматривает использование в учебном процессе активных и интерактивных форм проведения учебных занятий в форме деловых игр, разбора конкретных ситуаций, решения логических и ситуационных задач в сочетании с внеаудиторной работой с целью формирования и развития **профессиональных** навыков обучающихся.

При освоении дисциплины (модуля) «История Древней Греции» предусмотрено применением электронного обучения.

Учебные часы дисциплины (модуля) «История Древней Греции» предусматривают классическую контактную работу преподавателя с обучающимся в аудитории и контактную работу посредством электронной информационно-образовательной среды в синхронном и асинхронном режиме (вне аудитории) посредством применения возможностей компьютерных технологий (электронная почта, электронный учебник, тестирование, вебинар, видеофильм, презентация, форум и др.).

ЛИСТ РЕГИСТРАЦИИ ИЗМЕНЕНИЙ

№ п/п	Содержание изменения	Реквизиты документа об утверждении изменения	Дата введения изменения
1.	Утверждена и введена в действие решением Ученого совета гуманитарного факультета на основании Федерального государственного образовательного стандарта высшего образования по направлению подготовки 46.03.01 История (уровень бакалавриата), утвержденным приказом Министерства образования и науки Российской Федерации от 08.10.2020 г. № 1291	Протокол заседания факультета № 12 от «21» июня 2021 года	1.09.2021
1.	Актуализирована с учетом развития науки, культуры, экономики, техники, технологий и социальной сферы	Протокол заседания факультета № 9 от «26» апреля 2022 года	1.09.2022
2.			
3.			



Министерство науки и высшего образования Российской Федерации
Федеральное государственное бюджетное образовательное учреждение
высшего образования
«Российский государственный социальный университет»

УТВЕРЖДАЮ

И.о. декана гуманитарного
факультета

_____/ М.В.
Афонин
«26» апреля 2022 г.

РАБОЧАЯ ПРОГРАММА ДИСЦИПЛИНЫ (МОДУЛЯ)

ИСТОРИЯ ДРЕВНЕГО РИМА

**Направление подготовки
46.03.01 История**

**Направленность (профиль)
«Всеобщая история»**

**ОБРАЗОВАТЕЛЬНАЯ ПРОГРАММА ВЫСШЕГО ОБРАЗОВАНИЯ - ПРОГРАММА
БАКАЛАВРИАТА**

**Форма обучения
Очная**

Москва 2022

Рабочая программа дисциплины (модуля) «История Древнего Рима» разработана на основании федерального государственного образовательного стандарта высшего образования по направлению подготовки 46.03.01 История, утвержденного приказом Министерства образования и науки Российской Федерации от 8 октября 2020 г. № 1291, учебного плана по основной профессиональной образовательной программе высшего образования - программы бакалавриата по направлению подготовки 46.03.01 История.

Рабочая программа дисциплины (модуля) разработана рабочей группой в составе: доктора исторических наук, профессора А.В. Сазанова

Руководитель основной
профессиональной
образовательной программы



Н.В. Ляпунова

(подпись)

Рабочая программа дисциплины (модуля) обсуждена и утверждена на заседании Ученого совета гуманитарного факультета.
Протокол № 9 от «26» апреля 2022 года.

И.о. декана гуманитарного
факультета
к. юрид. наук, доцент



М.В. Афонин

(подпись)

Рабочая программа дисциплины (модуля) рецензирована и рекомендована к утверждению:

доктор исторических наук, профессор
кафедры истории Военного университета МО
РФ



В.В. Попов

(подпись)

доктор исторических наук, профессор
кафедры социальной работы РГСУ



Л.И. Старовойтова

(подпись)

Согласовано
Научная библиотека, директор



И.Г. Маляра

(подпись)

СОДЕРЖАНИЕ

РАЗДЕЛ 1. ПАСПОРТ РАБОЧЕЙ ПРОГРАММЫ ДИСЦИПЛИНЫ (МОДУЛЯ).....	5
1.1 Цель и задачи дисциплины (модуля).....	5
1.2. Место дисциплины (модуля) в структуре основной профессиональной образовательной программы высшего образования - программы бакалавриата.....	5
1.3 Планируемые результаты обучения по дисциплине (модулю) в рамках планируемых результатов освоения основной профессиональной образовательной программы высшего образования – программы бакалавриата соотнесенные с установленными индикаторами достижения компетенций.....	5
РАЗДЕЛ 2. СТРУКТУРА И СОДЕРЖАНИЕ ДИСЦИПЛИНЫ (МОДУЛЯ).....	9
2.1 Объем дисциплины (модуля), включая контактную работу обучающегося с педагогическими работниками и самостоятельную работу обучающегося.....	9
2.2. Учебно-тематический план дисциплины (модуля).....	10
РАЗДЕЛ 3. УЧЕБНО-МЕТОДИЧЕСКОЕ ОБЕСПЕЧЕНИЕ САМОСТОЯТЕЛЬНОЙ РАБОТЫ ОБУЧАЮЩИХСЯ ПО ДИСЦИПЛИНЕ (МОДУЛЮ).....	10
3.1. Виды самостоятельной работы обучающихся по дисциплине (модулю).....	10
3.2 Методические указания к самостоятельной работе по дисциплине (модулю).....	11
РАЗДЕЛ 4. ФОНД ОЦЕНОЧНЫХ СРЕДСТВ ДЛЯ ПРОВЕДЕНИЯ ПРОМЕЖУТОЧНОЙ АТТЕСТАЦИИ ОБУЧАЮЩИХСЯ ПО ДИСЦИПЛИНЕ (МОДУЛЮ).....	19
4.1. Форма промежуточной аттестации обучающегося по дисциплине (модулю).....	19
4.2 Перечень компетенций с указанием этапов их формирования в процессе освоения образовательной программы.....	19
4.3 Описание показателей и критериев оценивания компетенций на различных этапах их формирования, описание шкал оценивания.....	22
4.4 Типовые контрольные задания или иные материалы, необходимые для оценки знаний, умений, навыков и (или) опыта деятельности, характеризующих этапы формирования компетенций в процессе освоения образовательной программы.....	24
4.5 Методические материалы, определяющие процедуры оценивания знаний, умений, навыков и (или) опыта деятельности, характеризующих этапы формирования компетенций.....	24
РАЗДЕЛ 5. УСЛОВИЯ РЕАЛИЗАЦИИ ДИСЦИПЛИНЫ (МОДУЛЯ).....	25
5.1. Перечень основной и дополнительной учебной литературы для освоения дисциплины (модуля).....	25
5.1.1. Основная литература.....	25
5.1.2. Дополнительная литература.....	25
5.3 Методические указания для обучающихся по освоению дисциплины (модуля).....	26
5.4 Информационно-технологическое обеспечение образовательного процесса по дисциплины (модуля).....	27
5.5 Материально-техническое обеспечение образовательного процесса по дисциплине (модулю).....	29
5.6 Образовательные технологии.....	29
ЛИСТ РЕГИСТРАЦИИ ИЗМЕНЕНИЙ.....	30
РАЗДЕЛ 1. ПАСПОРТ РАБОЧЕЙ ПРОГРАММЫ ДИСЦИПЛИНЫ (МОДУЛЯ).....	5
1.1 Цель и задачи дисциплины (модуля).....	5
1.2. Место дисциплины (модуля) в структуре основной профессиональной образовательной программы высшего образования - программы бакалавриата.....	5
1.3 Планируемые результаты обучения по дисциплине (модулю) в рамках планируемых результатов освоения основной профессиональной образовательной программы высшего образования – программы бакалавриата соотнесенные с установленными индикаторами достижения компетенций.....	5
РАЗДЕЛ 2. СТРУКТУРА И СОДЕРЖАНИЕ ДИСЦИПЛИНЫ (МОДУЛЯ).....	9

2.1 Объем дисциплины (модуля), включая контактную работу обучающегося с педагогическими работниками и самостоятельную работу обучающегося.....	9
2.2. Учебно-тематический план дисциплины (модуля).....	10
РАЗДЕЛ 3. УЧЕБНО-МЕТОДИЧЕСКОЕ ОБЕСПЕЧЕНИЕ САМОСТОЯТЕЛЬНОЙ РАБОТЫ ОБУЧАЮЩИХСЯ ПО ДИСЦИПЛИНЕ (МОДУЛЮ).....	10
3.1. Виды самостоятельной работы обучающихся по дисциплине (модулю).....	10
3.2 Методические указания к самостоятельной работе по дисциплине (модулю).....	11
РАЗДЕЛ 4. ФОНД ОЦЕНОЧНЫХ СРЕДСТВ ДЛЯ ПРОВЕДЕНИЯ ПРОМЕЖУТОЧНОЙ АТТЕСТАЦИИ ОБУЧАЮЩИХСЯ ПО ДИСЦИПЛИНЕ (МОДУЛЮ).....	19
4.1. Форма промежуточной аттестации обучающегося по дисциплине (модулю).....	19
4.2 Перечень компетенций с указанием этапов их формирования в процессе освоения образовательной программы.....	19
4.3 Описание показателей и критериев оценивания компетенций на различных этапах их формирования, описание шкал оценивания.....	22
4.4 Типовые контрольные задания или иные материалы, необходимые для оценки знаний, умений, навыков и (или) опыта деятельности, характеризующих этапы формирования компетенций в процессе освоения образовательной программы.....	24
4.5 Методические материалы, определяющие процедуры оценивания знаний, умений, навыков и (или) опыта деятельности, характеризующих этапы формирования компетенций.....	24
РАЗДЕЛ 5. УСЛОВИЯ РЕАЛИЗАЦИИ ДИСЦИПЛИНЫ (МОДУЛЯ).....	25
5.1. Перечень основной и дополнительной учебной литературы для освоения дисциплины (модуля)	25
5.1.1. Основная литература.....	25
5.1.2. Дополнительная литература.....	25
5.3 Методические указания для обучающихся по освоению дисциплины (модуля).....	26
5.4 Информационно-технологическое обеспечение образовательного процесса по дисциплины (модуля).....	27
5.5 Материально-техническое обеспечение образовательного процесса по дисциплине (модулю)....	29
5.6 Образовательные технологии.....	29
ЛИСТ РЕГИСТРАЦИИ ИЗМЕНЕНИЙ.....	30

РАЗДЕЛ 1. ПАСПОРТ РАБОЧЕЙ ПРОГРАММЫ ДИСЦИПЛИНЫ (МОДУЛЯ)

1.1 Цель и задачи дисциплины (модуля)

Цель дисциплины (модуля) «История Древнего Рима» заключается в том, чтобы дать студентам целостное представление о становлении первых цивилизаций в античном Средиземноморье, показать единство исторического процесса и многообразие путей развития в рамках этого единства, раскрыть действие общих закономерностей исторического развития, проанализировать научные концепции как по общим проблемам истории древнего мира, так и по отдельным, наиболее важным вопросам истории античности.

Задачи учебной дисциплины:

- изучить причины, условия, этапы формирования античных цивилизаций; типы общественных отношений в цивилизациях Древней Греции и Рима; общие черты и особенности социально-экономического развития цивилизаций античности; важнейшие события внешнеполитической истории античности;
- изучить основные этапы истории Древнего Рима; основные ментальные характеристики людей цивилизаций античности; характерные и специфические черты культуры античных цивилизаций;
- изучить основной комплекс источников по истории Древнего Рима; важнейшие достижения мирового антиковедения;
- показать роль и значение цивилизаций античности в последующем развитии человечества.

1.2. Место дисциплины (модуля) в структуре основной профессиональной образовательной программы высшего образования - программы бакалавриата

Дисциплина (модуль) «История Древнего Рима» реализуется в обязательной части основной профессиональной образовательной программы по направлению подготовки 46.03.01 История (уровень бакалавриата) очной формы обучения.

Изучение дисциплины (модуля) «История Древнего Рима» базируется на знаниях и умениях, полученных обучающимися ранее в ходе освоения программного материала ряда учебных дисциплин: «История», «История первобытного общества», «История Древнего Востока», «История Древней Греции».

Изучение дисциплины (модуля) «История Древнего Рима» является базовым для последующего освоения программного материала учебных дисциплин: «История средних веков», «Основы археологии» и др.

1.3 Планируемые результаты обучения по дисциплине (модулю) в рамках планируемых результатов освоения основной профессиональной образовательной программы высшего образования – программы бакалавриата соотнесенные с установленными индикаторами достижения компетенций

Процесс освоения дисциплины (модуля) направлен на формирование у обучающихся следующих общепрофессиональных и профессиональных компетенций: ОПК-2, ПК-2, ПК-3 в соответствии с основной профессиональной образовательной программой высшего образования – программой бакалавриата по направлению подготовки 46.03.01 История.

В результате освоения дисциплины (модуля) обучающийся должен демонстрировать следующие результаты:

Категория компетенций	Код компетенции	Формулировка компетенции	Код и наименование индикатора достижения компетенции	Результаты обучения
	ОПК 2	Способен применять знание основных проблем и концепций в области отечественной и всеобщей истории; заниматься интерпретацией прошлого в историографической теории и практике	ОПК-2.1. Осуществляет поиск и анализ историографических трудов по отечественной и всеобщей истории. ОПК-2.2. Выделяет основные историографические концепции по отечественной и всеобщей истории, грамотно излагает их сущность, выделяет сильные и слабые стороны теорий, формулирует собственную точку зрения и аргументирует выводы. ОПК-2.3. Рассматривает решение собственных исследовательских задач в контексте современного состояния отечественной и мировой исторической науки, генерирует авторские идеи и прогнозирует сценарии развития исторической науки.	<p><i>Знать:</i> основные факты, события, явления, процессы в области отечественной и всеобщей истории</p> <p><i>Уметь:</i> использовать исторические источники и литературу в ходе научно-исследовательской деятельности при анализе различных проблем и концепций в области отечественной и всеобщей истории; профессионально оперировать фактическим материалом, почерпнутым из исторических источников</p> <p><i>Владеть:</i> методами историографического анализа в интерпретации отечественной и всеобщей истории</p>
	ПК-2	Способен выявлять и анализировать основные факторы	ПК-2.1. Ориентируется в ключевых подходах	<i>Знать:</i> движущие силы и закономерности

		<p>и движущие силы исторического процесса, взаимосвязи, возникающие в процессе исторического развития общества</p>	<p>к периодизации исторического процесса ПК-2.2. Отслеживает динамику взаимосвязей, возникающих в процессе исторического развития общества ПК-2.3. Выявляет и анализирует основные факторы и движущие силы исторического процесса</p>	<p>исторического процесса, ключевые подходы к периодизации исторического процесса, роль теории и методологии истории в познании исторического процесса, основные факты и явления, характеризующие системность, целостность исторического процесса, важнейшие методологические концепции исторического процесса, их научную и мировоззренческую основу</p> <p><i>Уметь:</i> выявлять тенденции, характеризующие общую направленность исторического процесса, анализировать основные факторы и движущие силы исторического процесса, взаимосвязи, возникающие в процессе исторического развития общества, создавать научную периодизацию, использовать разнообразные подходы к объяснению исторического процесса, устанавливать причинно-следственные связи между явлениями, пространственные и временные рамки</p>
--	--	--	---	---

				<p>изучаемых исторических процессов и явлений</p> <p><i>Владеть:</i> методами причинно-следственного, структурно-функционального, временного и пространственного анализа для изучения исторических процессов и явлений</p>
	ПК-3	Способен использовать интегральную парадигму исторического анализа для создания многоаспектной панорамы истории	<p>ПК-3.1 Знает основные исследовательские парадигмы в мировой и отечественной исторической науке</p> <p>ПК-3.2 Знает о новейших теоретико-методологических направлениях и течениях, современных методах комплексных исследований в области истории</p> <p>ПК-3.3 Интегрирует и актуализирует результаты собственных исследований</p> <p>ПК-3.4 Выявляет разные способы пространственного моделирования истории</p>	<p><i>Знать:</i> о процессе формирования и смены исследовательских парадигм в мировой и отечественной исторической науке, выдвигающих на первый план разные способы пространственного моделирования истории</p> <p><i>Уметь:</i> критически анализировать и оценивать современные социально-политические и историко-культурные процессы, изменения в исторических представлениях, произошедших в современном российском обществе в новейшее время, вычленять дискуссионные проблемы и аргументировано отстаивать свою точку зрения в научно-педагогической среде, интегрировать и актуализировать результаты собственных исследований в 9 рамках</p>

				<p>существующей научной парадигмы</p> <p><i>Владеть:</i> знаниями о новейших теоретико-методологических направлениях и течениях, современными методами комплексных исследований и информационно-коммуникационными технологиями в области истории, навыками анализа для создания многоаспектной панорамы истории</p>
--	--	--	--	---

РАЗДЕЛ 2. СТРУКТУРА И СОДЕРЖАНИЕ ДИСЦИПЛИНЫ (МОДУЛЯ)

2.1 Объем дисциплины (модуля), включая контактную работу обучающегося с педагогическими работниками и самостоятельную работу обучающегося

Общая трудоемкость дисциплины (модуля), изучаемой во 2 семестре, составляет 4 зачетных единицы. По дисциплине (модулю) предусмотрен экзамен.

Очная форма обучения

Вид учебной работы	Всего часов	Семестры			
		2			
Контактная работа обучающихся с педагогическими работниками (по видам учебных занятий) (всего):	72	72			
Учебные занятия лекционного типа	16	16			
Практические занятия	24	24			
Иная контактная работа	32	32			
Самостоятельная работа обучающихся, всего	36	36			
Контроль промежуточной аттестации (час)	36	36			
ОБЪЕМ ДИСЦИПЛИНЫ (МОДУЛЯ) В ЧАСАХ	144	144			

2.2. Учебно-тематический план дисциплины (модуля)

Очной формы обучения

Раздел, тема	Виды учебной работы, академических часов							
	Всего	Самостоятельная работа	Контактная работа обучающихся с педагогическими работниками					
			Всего	Лекционные занятия	Семинарские/практические занятия	Лабораторные занятия	Иная контактная работа	
							Всего	Практическая подготовка
Семестр 2								
Раздел 1. Ранний Рим и Римская республика	54	18	36	8	12	-	16	-
Раздел 2 Рим периода принципата и домината	54	18	36	8	12	-	16	-
Контроль промежуточной аттестации (час)	36							
Общий объем, часов	144	36	72	16	24	-	32	-
Форма промежуточной аттестации								

РАЗДЕЛ 3. УЧЕБНО-МЕТОДИЧЕСКОЕ ОБЕСПЕЧЕНИЕ САМОСТОЯТЕЛЬНОЙ РАБОТЫ ОБУЧАЮЩИХСЯ ПО ДИСЦИПЛИНЕ (МОДУЛЮ)

3.1. Виды самостоятельной работы обучающихся по дисциплине (модулю)

Очной формы обучения

Раздел, тема	Всего	Виды самостоятельной работы обучающихся					
		Академическая активность, час	Форма академической активности	Выполнение практ. заданий, час	Форма практического задания	Рубежный текущий контроль, час	Форма рубежного текущего контроля

Семестр 2							
Раздел 1. Ранний Рим и Римская республика	18	8	Подготовка к лекционным и практическим занятиям, самостоятельное изучение раздела в ЭИОС	8	реферат	2	Компьютерное тестирование или иная форма рубежного контроля по усмотрению преподавателя
Раздел 2 Рим периода принципата и домината	18	8	Подготовка к лекционным и практическим занятиям, самостоятельное изучение раздела в ЭИОС	8	реферат	2	Компьютерное тестирование или иная форма рубежного контроля по усмотрению преподавателя
Общий объем по модулю/семестру, часов,	36	16		16		4	

3.2 Методические указания к самостоятельной работе по дисциплине (модулю)

РАЗДЕЛ 1. Ранний Рим и Римская республика

Цель: владеть базовыми и специальными знаниями и навыками теоретического и прикладного характера по дисциплине «История Древнего Рима»

Перечень изучаемых элементов содержания:

История древнего Рима в трудах деятелей Возрождения и Просвещения. «История упадка и разрушения Римской империи» Э. Гиббона. Римская история в трудах западноевропейских историков XIX в. - Г. Нибура, А. Валлона, Т. Моммзена, Фюстеля де Куланжа, Э. Мейера. Крупнейшие представители западной историографии древнего Рима в XX в. Основные направления исследования древнеримской истории советскими историками. Изучение проблем истории древнего Рима белорусскими исследователями. Периодизация древнеримской истории. Этнический состав населения Апеннинского полуострова в I тыс. до н.э. Общество и культура этрусков. Этрусское двенадцатиградие. Греческие полисы на юге Апеннинского полуострова и на Сицилии. Влияние культур этрусков и греков на историческое развитие Рима. Италики. Легенды и археология о возникновении Рима. Распад родовых отношений и формирование гражданской общины. Особенности социальной организации раннего Рима. Патриции и плебеи, патроны и клиенты. Патриархальное рабство. Проблема возникновения государственности в Древнем Риме. Институт царской власти, комиции, сенат. Реформы Сервия Туллия, их результаты и историческое значение. Политический переворот и установление республики в Риме. Формирование римской цивитас. Основные хозяйственные занятия римлян. Формы землевладения и землепользования. Развитие отношений частной собственности. Законы XII таблиц и их значение. Неравенство патрициев и плебеев. Долговое рабство в Риме, право аренды на общественную землю, доступ к государственным должностям. Основные этапы борьбы плебса за равенство прав с патрициями. Сецессии плебеев как форма борьбы плебса, их итоги. Народные трибуны. Сравнительный анализ социальной борьбы в

Греции и Рима. Сенатская аристократия, всадничество, плебс. Нобилитет. Рабы. Права римских граждан. Граждане с ограниченными правами. Цензы. Государственный строй Римской республики. Виды комиций. Магистратуры ординарные и экстраординарные. Консулы, преторы, квесторы, эдилы, цензоры, диктатор. Сравнительный анализ государственного строя Рима древнегреческих полисов. Сенат, его состав и компетенция. Римская армия и ее организация. Завоевание Римом Италии. Принцип римской политики: «Разделяй и властвуй». Войны с этрусками, латинами. Рим в Арицийской федерации. Галльское нашествие на Рим. Самнитские войны и разгром самнитской федерации. Взаимоотношения римлян с греками южной Италии. Война с Пирром, ее итоги. Рим - властелин Италии. Римско-италийский союз, его особенности. Причины войн Рима с Карфагеном. Карфагенская держава, ее экономическое положение, социальная структура, государственный строй. Соотношение военных сил Рима и Карфагена накануне Пунических войн. Борьба за Сицилию и начало первой Пунической войны. Ход военных действий на море, реорганизация римского флота и первые победы римлян. Военные действия на Сицилии. Экспедиция Регула в Северную Африку, ее результаты. Условия мира 241 г. до н.э. и итоги первой Пунической войны. Положение Рима и Карфагена после войны. Первые римские провинции. Война с галлами, захват Медиолана. Карфагенская экспансия в Иберии. Гамилькар Барка, Ганнибал, их планы новой волны с Римом. Взятие Ганнибалом Сагунта. Начало второй Пунической войны. Поход Ганнибала из Иберии в Италию. Битвы при Тицине, Требии, у Тразименского озера. Действия диктатора Фабия Кунктатора. Разгром римской армии при Каннах. Военные действия в южной Италии, на Сицилии и на Пиренейском полуострове. Карфагенские экспедиции Гасдрубала и Магона в Италию. Высадка армии Сципиона в Африке. Битва при Заме. Причины победы Рима, условия мира, итоги второй Пунической войны. Экспансия Рима в восточном Средиземноморье. Македонские войны. Война Рима с Антиохом III. Римская политика «разделяй и властвуй» в отношении Македонии, Греции, Селевкидов, Египта, Пергама. Создание системы зависимых от Рима государств. Третья Пуническая война. Осада Карфагена. Падение Карфагена и его уничтожение. Рим - сильнейшая держава Средиземноморья. Итоги Пунических войн. Ограбление Римом покоренных стран и народов. Рост количества рабов и включение их в сферу производства. Становление классического рабства, его особенности. Категории свободных производителей. Соотношение труда рабов и мелких производителей в основных отраслях римской экономики. Развитие интенсивных отраслей сельскохозяйственного производства. Процесс концентрации земельной собственности. Виллы и латифундии. Ремесло. Региональная специализация в ремесле и сельском хозяйстве. Основные центры торговли в Италии и за ее пределами. Строительство дорог. Морская торговля. Рост товарного производства и развитие денежного оборота. Римские провинции. Положение и статус населения провинций. Налоги. Римское управление провинциями. Публиканы. Борьба внутри римского нобилитета в 190-180 гг. до н.э. Политические группировки Сципиона Африканского и Катона Старшего. Проникновение греческой культуры и восточных культов в Италию. Обострение противоречий в римском обществе во второй половине II в. до н.э. Программа социально-политических и экономических преобразований Тиберия и Гая Гракхов. Причины их поражения. Закон Спурия Тория. Развитие частной собственности на землю. Военная реформа Гая Мариа, ее сущность. Положение италийских союзников во II в. до н.э. Законопроекты Гая Гракха и Ливия Друза о союзниках. Союзническая война, ее итоги. Социальные движения в восточном Средиземноморье и восстания рабов на Сицилии. Югуртинская война, борьба с нашествием кимвров и тевтонов. Общие тенденции развития римского общества в I в. до н.э. Проявление черт кризиса полисных структур. Усложнение

политической жизни и форм борьбы. Оптиматы и популяры. Превращение армии в самостоятельную политическую силу. Усиление роли военного и политического лидера. Восточные походы. Завоевание Галлии. Новые явления в провинциальной политике Рима. Гражданская война в Риме 80-х гг. до н.э. Диктатура Суллы как режим единоличной власти. Реформы Суллы. Восстание рабов под предводительством Спартака (74-71 гг.). Внутривластная борьба в 70-50-е гг. до н.э. Деятельность Помпея и Красса, ликвидация сулланских порядков. Заговор Катилины. Первый триумvirат. Гражданская война 49-45 гг. до н.э. Пожизненная диктатура Юлия Цезаря, его реформы. Значение власти и личности Юлия Цезаря в современной историографии. Расстановка политических сил в Риме после убийства Цезаря. Программы и деятельность Цицерона, Марка Антония и Октавиана. Возобновление гражданской войны. Второй триумvirат. Падение Римской республики, установление единовластия Октавиана. Сущность и историческое значение переходного периода от республики к империи в Риме.

Тема 1.1. Ранний Рим (VIII-VI вв. до н.э.)

Вопросы для самоподготовки:

1. История древнего Рима в трудах деятелей Возрождения и Просвещения.
2. Периодизация древнеримской истории.
3. Влияние культур этрусков и греков на историческое развитие Рима.
4. Особенности социальной организации раннего Рима.
5. Проблема возникновения государственности в Древнем Риме.

Тема 1.2. Ранняя Римская республика (конец VI - начало III в. до н.э.)

Вопросы для самоподготовки:

1. Государственный строй Римской республики.
2. Завоевание Римом Италии.
3. Самнитские войны и разгром самнитской федерации.
4. Римско-италийский союз, его особенности.

Тема 1.3. Пунические войны

Вопросы для самоподготовки:

1. Карфагенская держава, ее экономическое положение, социальная структура, государственный строй.
2. Условия мира 241 г. до н.э. и итоги первой Пунической войны.
3. Начало второй Пунической войны.
4. Экспансия Рима в восточном Средиземноморье.
5. Третья Пуническая война. Падение Карфагена и его уничтожение.

Тема 1.4. Римская республика во II - начале I в. до н.э.

Вопросы для самоподготовки:

1. Становление классического рабства, его особенности.
2. Региональная специализация в ремесле и сельском хозяйстве.
3. Римское управление провинциями.
4. Программа социально-политических и экономических преобразований Тиберия и Гая Гракхов.
5. Военная реформа Гая Мария, ее сущность.

Тема 1.5. Кризис и падение Римской республики

Вопросы для самоподготовки:

1. Гражданская война в Риме 80-х гг. до н.э.

2. Восстание рабов под предводительством Спартака (74-71 гг.).
3. Пожизненная диктатура Юлия Цезаря, его реформы.
4. Падение Римской республики, установление единовластия Октавиана.

ПРАКТИЧЕСКОЕ ЗАДАНИЕ К РАЗДЕЛУ 1

Форма практического задания: реферат

Примерный перечень тем рефератов к разделу 1:

1. Легенда об основании Рима в римской литературе и искусстве.
2. Этруски и их влияние на римскую культуру и религию.
3. Правление «этрусской династии» и падение царской власти в Риме по Титу Ливию и Дионисию Галикарнасскому.
4. Римское общество по законам XII таблиц.
5. Борьба плебеев с патрициями в V – IV вв. до н.э. по античным источникам (Ливию, Плутарху, Л. Аннию Флору).
6. Образ Ганнибала у Тита Ливия, Полибия, Непота и других античных авторов.
7. Римское поместье времен Республики на примере поместья М. Порция Катона.
8. Образы братьев Гракхов в античной литературе (Цицерон, Аппиан, Плутарх).
9. Военная реформа Гая Мария и её последствия.
10. Диктатура Суллы в античных источниках.
11. Заговор Катилины по свидетельствам современников (Саллюстия и Цицерона).
12. Римское ораторское искусство по трактатам Цицерона.
13. Чрезвычайные полномочия Гнея Помпея.
14. Цезарь и Цицерон (по переписке Цицерона).
15. Повседневная жизнь и семейные отношения знатных римлян по ре-чам и письмам Цицерона.
16. Галльские войны Цезаря (по запискам Цезаря о галльской войне).
17. Гражданская война между Цезарем и Помпеем в «Записках» Цезаря», биографиях Плутарха и «Гражданских войнах» Аппиана.
18. Античные авторы (Саллюстий, Цицерона, Аппиан) о причинах кризиса и гибели Римской республики.
19. Римский идеал в поэзии «золотого века».

Задание 2. Составить библиографический список литературы по теме «Юлий Цезарь».

РУБЕЖНЫЙ КОНТРОЛЬ К РАЗДЕЛУ 1: форма рубежного контроля – опрос на семинарском занятии, проверка качества выполненных заданий.

РАЗДЕЛ 2. Рим периода принципата и домината

Цель: изучение становления и упадка античных цивилизаций, исторических условий развития культуры и религиозных учений, вклада античных цивилизаций в культурное наследие человечества.

Перечень изучаемых элементов содержания:

Формирование основ монархической власти в Риме. Термин «принципат», его сущность. Принцепс в сенате. Присвоение Октавиану пожизненно титула императора, должности народного трибуна. Присвоение Октавиану титулов «Август» и «отец отечества». Выборы магистратов и формирование сената при Августе. Эрарий и фиск. Разделение провинций на императорские и сенатские. Начало формирования императорской

администрации. Лозунги Августа о восстановлении республики и миф» и его пропаганда. Внешняя политика Августа. Август и армия. Преторианская гвардия. Социальная политика Августа. Сенаторское и всадническое сословия. распространение муниципальной системы, положение муниципальной верхушки. Поддержка мелкого и среднего землевладения. Политика Августа по отношению к городскому плебсу. Законодательство о рабах. Вольноотпущенники. Экономический подъем Римской державы в I в. н.э. Распространение рабовладения классического типа. Основание новых городов и развитие городской жизни. Технический прогресс в ремесле. Появление новых материалов и видов сырья. Организация труда. Сельское хозяйство и его региональная специализация. Поземельные отношения. Крупное и мелкое землевладение в Италии и провинциях. Аграрная политика римских императоров. Развитие товарного производства в ремесле и сельском хозяйстве. Торговля и денежное обращение. Создание элементов экономического единства римского Средиземноморья. Правление династии Юлиев-Клавдиев. Тиберий и комиции. Бюрократизация государственного управления при Клавдии. Завоевание Британии. Деспотические тенденции в развитии принципата. Правление Нерона. Императорская власть и провинции. Восстания в Британии, Галлии и Иудее. Политический кризис и гражданская война 68-69 гг. Династия Флавиев. Экономическая и финансовая политика Флавиев. Социальная политика Веспасиана. Культ императора при Флавиях. Укрепление центральной власти при династии Флавиев. "Золотой век" Антонинов. Централизация и бюрократизация государственного управления. «Вечный эдикт» Адриана. Пополнение сенаторского сословия провинциалами. Положение всадничества. Управление провинциями. Восстание 132-135 гг. в Иудее. Уничтожение Иерусалима. Аграрная политика Антонинов. Алиментарная система. Законодательство о колонах. Расцвет городов. Римская армия при Антонинах. Внешняя политика Антонинов. Завоевания Траяна и создание новых провинций. Переход Рима от агрессивной внешней политики к оборонительной. Римский лимес. Адрианов и Антонинов валы в Британии. Положение на восточных границах. Маркоманские войны (167-180 гг.). Ухудшение положения Римской империи при Коммодe. Император-гладиатор. Политический кризис и гражданская война конца II в. н.э. Правление династии Северов. Власть императора, бюрократический аппарат, роль в нем всадничества. Сенаторское сословие при Северах. Стирание различий между императорскими и сенатскими провинциями. Эдикт Каракаллы 212 г. о римском гражданстве для всех свободных жителей империи, его значение. *Honestiores, humiliores*. Связи господства-подчинения Проблема кризиса III века в историографии. Кризис политической системы принципата. Армия в системе принципата и ее особая роль во внутривластных событиях 235-284 гг. Чехарда на императорском престоле, «солдатские» и «сенатские» императоры. Вторжения варваров и экономический упадок провинций, потерпевших от варварских нашествий. Упадок ремесла, торговли и экономических связей. Слабость центральной власти и провинциальный сепаратизм, его причины. Галльская империя, Пальмирская держава. Апогей кризиса при Валериане и Галлиене. Объединение Римской державы под властью Аврелиана. Идеологический кризис в III в. Неадекватность официальной идеологии и реалий социально-политической жизни. Массовое разочарование в официальной римской идеологии и религии. Поиск новых духовных ценностей, изменения в религиозной жизни. Виллы и крупные экзимирированные сальтусы. Положение

городских и сельских мелких производителей. Резкий рост имущественного расслоения. Распространение колоната. Проблема кризиса рабовладельческого строя в III веке в историографии. Итоги и последствия кризиса III в. для развития Римской империи. Термин «доминат», его сущность. Приход к власти Диоклетиана. Административная, военная, налоговая и денежная реформы Диоклетиана. Эдикт о ценах и заработной плате. Установление тетрархии, августы и цезари. Система государственного управления при Диоклетиане. Место Рима в новом административно-территориальном и государственном строе. Религиозная политика Диоклетиана, обоснование монархической власти. Внешняя политика Диоклетиана. Борьба за власть после отречения Диоклетиана. Окончательное оформление режима домината. Ликвидация тетрархии. Бюрократический аппарат империи. Центральная и местная администрация, ее чины и основы функционирования. Денежная и военная реформы Константина. Прикрепление к месту проживания и занятиям куриалов, ремесленников, колонов. Законодательство о рабах. Новая религиозная политика Константина. Перенесение столицы в Константинополь. Первоисточники по истории раннего христианства. Христианские источники. Новый завет, апокрифы, патристика, документы церковных соборов, литургические и эпиграфические источники, агиография, иконография. Нехристианские источники о первых веках христианства: сведения о христианах в трудах Иосифа Флавия, Тацита, Светония, Плиния Младшего, Лукиана, Порфирия; материалы государственного законодательства, эпиграфика. Религиозная жизнь в Римской империи I в. Официальная религия, восточные культы. Палестина в составе Римской империи. Течения и секты в иудаизме. Эссеистов по данным кумранских рукописей. Мессианство и пророческие движения. Иисус, его учение и деятельность. Апостолы. Деятельность и учение апостола Павла. Первые христианские общины. Раннехристианская система жизненных и духовных ценностей. Эсхатология и мессианизм, сотериологические идеи. Идея равенства людей в вере. Христианство и императорская власть. Первые репрессии против христиан, их причины. Формирование церковной организации, роль в ней епископата. Духовенство и миряне. Раннехристианская обрядность. Разработка христианской этики. Общеимперские гонения на христиан, их причины и последствия (эдикт Деция о всеобщем жертвоприношении, антихристианские меры Валериана, Диоклетиана). Христианские мученики. «Миланский эдикт» 313 г., христианство в новой религиозной политике Константина. Официальное признание христианства. Государственные привилегии христианской церкви. Никейский собор. Становление организационной структуры церкви. Епархии и митрополии. Основные теологические проблемы первых веков христианства. Ереси. Начала монашества. Антиязыческие меры Констанция II. Юлиан II Отступник и попытки реставрации язычества. Окончательное запрещение язычества Феодосием I и превращение христианства в единственную официальную религию Римской империи. Вмешательство императорской власти в дела церкви, тенденции цезарепапизма и папизма в отношениях между императорской властью и церковью. Причины распространения христианской религии в Римской империи и торжества христианства в античном мире. Основные процессы социально-экономического развития Римской империи во второй половине IV в. Аграрные отношения. Рост крупной экзимирированной собственности, упадок муниципальной формы земельной собственности.

Патроциний. Натурализация хозяйства. Упадок городской жизни. Положение колонов, рабов. Налоговый гнет. Проблема протофеодального (феодального) строя в историографии. Великое переселение народов, усиление натиска варварских народов на рубеже империи. Варваризация римской армии. Разгром римской армии под Адрианоподем в 378 г. Распад Римской империи на Западную и Восточную, причины распада. Особенности исторического развития империй. Внутренняя нестабильность и непрочность Западной империи. Слабость власти западноримских императоров, усиление крупных земельных собственников, провинциальный сепаратизм. Варвары на высших государственных должностях. Нашествие вестготов и взятие ими Рима. Образование варварских государств на территории Западной Римской империи (вестготов, севов, вандалов, бургундов и др.). Государство вандалов в Африке и взятие ими Рима. Нашествие гуннов. Каталаунская «битва народов». Последние попытки укрепления Западной Римской империи (император Майориан). Свержение императора Ромула Августа в Равенне и конец Западной Римской империи. Причины падения Западной Римской империи. Проблемы падения Западной Римской империи и конца античной цивилизации в современной историографии. Этрускское и греческое культурное влияние на культурную жизнь раннего Рима. Римская мифология и ее отличия от греческой, историзация мифов. Римская религия, общие черты с религией греков и ее характерные особенности. Главные боги и герои римлян. Культ предков. Римская письменность и система образования. Распространение латинского языка. Развитие римской литературы. Первые римские поэты и сатирики. Творчество Вергилия, Горация, Овидия, Катулла, поэтов и прозаиков Поздней империи. Римская комедия и её отличия от комедии греков. Общественные зрелища древних римлян: бои гладиаторов, бестиариев, навмахи, цирк, атлетические игры, их связь с религией. Римское право и его характер, значение римского права в истории человечества. Архитектура Рима, градостроительство. Новые строительные материалы, создание бетона. Шедевры архитектуры: Пантеон, Колизей, Большой цирк, римские форумы. Акведуки, мосты, дороги римлян. Скульптура. Развитие индивидуального портрета. Римская живопись. Наука в древнем Риме. Философия стоиков: Сенека, Эпиктет, Марк Аврелий. Римская агрономия: Катон, Варрон, Колумелла. «Естественная история» Плиния Старшего. Развитие исторической науки: Тит Ливий, Тацит, Аммиан Марцеллин и др. Ораторское искусство в Риме и его представители: Катон Старший, Цицерон, Цезарь. Развитие христианского мировоззрения. Позднеантичная христианская философия. Плотин и неоплатоники. Августин и его философская система. Христианская литература и ее представители: Тертуллиан, Ориген, Киприан, Лактанций, Евсевий, Иероним, Амвросий Медиоланский. Упадок культуры в эпоху Поздней империи. Влияние культуры древнего Рима на развитие человечества.

Тема 2.1. Принципат Августа. Римская империя в I в. н.э.

Вопросы для самоподготовки:

1. Формирование основ монархической власти в Риме.
2. Социальная политика Августа.
3. Экономический подъем Римской державы в I в. н.э.
4. Правление династии Юлиев-Клавдиев.
5. Политический кризис и гражданская война 68-69 гг.

Тема 2.2. Римская империя во II - первой трети III в.

Вопросы для самоподготовки:

1. Внешняя политика Антонинов.
2. Ухудшение положения Римской империи при Коммоде.
3. Правление династии Северов.

Тема 2.3. Кризис III века. Установление системы домината

Вопросы для самоподготовки:

1. Кризис политической системы принципата.
2. Объединение Римской державы под властью Аврелиана.
3. Итоги и последствия кризиса III в. для развития Римской империи.
4. Термин «доминат», его сущность. Приход к власти Диоклетиана.
5. Борьба за власть после отречения Диоклетиана. Окончательное оформление режима домината.

Тема 2.4. Возникновение христианства и его ранняя история

Вопросы для самоподготовки:

1. Религиозная жизнь в Римской империи I в.
2. Иисус, его учение и деятельность.
3. Формирование церковной организации, роль в ней епископата.
4. Общеимперские гонения на христиан, их причины и последствия
5. Никейский собор.
6. Антиязыческие меры Констанция II.
7. Причины распространения христианской религии в Римской империи.

Тема 2.5. Падение Западной Римской империи

Вопросы для самоподготовки:

1. Основные процессы социально-экономического развития Римской империи во второй половине IV в.
2. Распад Римской империи на Западную и Восточную, причины распада.
3. Причины падения Западной Римской империи.

Тема 2.6. Культура древнего Рима.

Вопросы для самоподготовки:

1. Этрусское и греческое культурное влияние на культурную жизнь раннего Рима.
2. Римская письменность и система образования.
3. Римское право и его характер, значение римского права в истории человечества.
4. Архитектура Рима, градостроительство.
5. Наука в древнем Риме.
6. Ораторское искусство в Риме и его представители: Катон Старший, Цицерон, Цезарь.
7. Развитие христианского мировоззрения.
8. Влияние культуры древнего Рима на развитие человечества.

ПРАКТИЧЕСКОЕ ЗАДАНИЕ К РАЗДЕЛУ 2

Форма практического задания: реферат

Примерный перечень тем рефератов к разделу 2:

1. Римский идеал в поэзии «золотого века».
2. Август и поэты «золотого века».
3. Принцепсы династии Юлиев-Клавдиев по Тациту (отдельно по персонажам).

4. Нравы и обитатели Рима в эпоху ранней империи (по эпиграммам Марциала, сатирам Ювенала и «Сатирикону» Петрония).
5. Идеальный гражданин (образы Брута Старшего, Цинцината, Катона Старшего и др.) в трудах римских авторов.
6. Римские обеды (по произведениям древнеримских авторов).
7. Римская школа.
8. Римские термы.
9. Образы римских женщин по произведениям античных авторов (на выбор: Тит Ливий, Тацит, Плутарх и т.д.).
10. Римский скульптурный портрет в коллекции Эрмитажа.
11. Дороги Древнего Рима – артерии Римской империи.

РУБЕЖНЫЙ КОНТРОЛЬ К РАЗДЕЛУ 3: форма рубежного контроля – опрос на семинарском занятии, проверка качества выполненных заданий.

Оформление работ, выполняемых в рамках самостоятельной работы, осуществляется в соответствии с Методическими указаниями по оформлению письменных работ обучающихся в рамках самостоятельной работы, утвержденными Учебно-методическим советом РГСУ, Протокол № 2 от 25 июня 2015 года.

Конкретные практические задания и задания для рубежного контроля определяются в учебно-методических материалах по работе обучающихся в электронной информационно-образовательной среде РГСУ с применением технологий электронного обучения по данной дисциплине, утверждаемых ежегодно факультетом.

РАЗДЕЛ 4. ФОНД ОЦЕНОЧНЫХ СРЕДСТВ ДЛЯ ПРОВЕДЕНИЯ ПРОМЕЖУТОЧНОЙ АТТЕСТАЦИИ ОБУЧАЮЩИХСЯ ПО ДИСЦИПЛИНЕ (МОДУЛЮ)

4.1. Форма промежуточной аттестации обучающегося по дисциплине (модулю)

Контрольным мероприятием промежуточной аттестации обучающихся по учебной дисциплине (модулю) является **экзамен**, который проводится в **устной** форме.

4.2 Перечень компетенций с указанием этапов их формирования в процессе освоения образовательной программы

Код компетенции	Содержание компетенции (части компетенции)	Результаты обучения	Этапы формирования компетенций в процессе освоения образовательной программы
ОПК-2	Способен применять знание основных проблем и концепций в области отечественной и всеобщей истории; заниматься интерпретацией	<i>Знать:</i> основные факты, события, явления, процессы в области отечественной и всеобщей истории	Этап формирования знаний
		<i>Уметь:</i> использовать исторические источники и литературу в ходе научно-исследовательской	Этап формирования умений

	<p>прошлого в историографической теории и практике</p>	<p>деятельности при анализе различных проблем и концепций в области отечественной и всеобщей истории; профессионально оперировать фактическим материалом, почерпнутым из исторических источников</p>	
		<p><i>Владеть:</i> методами историографического анализа в интерпретации отечественной и всеобщей истории</p>	<p>Этап формирования навыков и получения опыта</p>
<p>ПК-2</p>	<p>Способен выявлять и анализировать основные факторы и движущие силы исторического процесса, взаимосвязи, возникающие в процессе исторического развития общества</p>	<p><i>Знать:</i> движущие силы и закономерности исторического процесса, ключевые подходы к периодизации исторического процесса, роль теории и методологии истории в познании исторического процесса, основные факты и явления, характеризующие системность, целостность исторического процесса, важнейшие методологические концепции исторического процесса, их научную и мировоззренческую основу</p>	<p>Этап формирования знаний</p>
		<p><i>Уметь:</i> выявлять тенденции, характеризующие общую направленность исторического процесса, анализировать основные факторы и движущие силы исторического процесса, взаимосвязи, возникающие в процессе исторического развития общества, создавать научную периодизацию, использовать разнообразные подходы к</p>	<p>Этап формирования умений</p>

		<p>объяснению исторического процесса, устанавливать причинно-следственные связи между явлениями, пространственные и временные рамки изучаемых исторических процессов и явлений</p>	
		<p><i>Владеть:</i> методами причинно-следственного, структурно-функционального, временного и пространственного анализа для изучения исторических процессов и явлений</p>	<p>Этап формирования навыков и получения опыта</p>
ПК-3	<p>Способен использовать интегральную парадигму исторического анализа для создания многоаспектной панорамы истории</p>	<p><i>Знать:</i> о процессе формирования и смены исследовательских парадигм в мировой и отечественной исторической науке, выдвигающих на первый план разные способы пространственного моделирования истории</p>	<p>Этап формирования знаний</p>
		<p><i>Уметь:</i> критически анализировать и оценивать современные социально-политические и историко-культурные процессы, изменения в исторических представлениях, произошедших в современном российском обществе в новейшее время, вычленять дискуссионные проблемы и аргументировано отстаивать свою точку зрения в научно-педагогической среде, интегрировать и актуализировать результаты собственных исследований в 9 рамках существующей научной</p>	<p>Этап формирования умений</p>

		парадигмы	
		<i>Владеть:</i> знаниями о новейших теоретико-методологических направлениях и течениях, современными методами комплексных исследований и информационно-коммуникационными технологиями в области истории, навыками анализа для создания многоаспектной панорамы истории	Этап формирования навыков и получения опыта

4.3 Описание показателей и критериев оценивания компетенций на различных этапах их формирования, описание шкал оценивания

Код компетенции	Этапы формирования компетенций	Показатель оценивания компетенции	Критерии и шкалы оценивания
ОПК-2 ПК-2 ПК-3	Этап формирования знаний.	Теоретический блок вопросов. Уровень освоения программного материала, логика и грамотность изложения, умение самостоятельно обобщать и излагать материал	1) обучающийся глубоко и прочно освоил программный материал, исчерпывающе, последовательно, грамотно и логически стройно его излагает, тесно увязывает с задачами и будущей деятельностью, не затрудняется с ответом при видоизменении задания, умеет самостоятельно обобщать и излагать материал, не допуская ошибок: (9-10] баллов; 2) обучающийся твердо знает программный материал, грамотно и по существу излагает его, не допуская существенных неточностей в ответе на вопрос, может правильно применять теоретические положения: [8-9) баллов; 3) обучающийся освоил основной материал, но не знает отдельных деталей,

			<p>допускает неточности, недостаточно правильные формулировки, нарушает последовательность в изложении программного материала: (6-8) баллов; 4) обучающийся не знает значительной части программного материала, допускает существенные ошибки: [0-6] баллов.</p>
<p>ОПК-2 ПК-2 ПК-3</p>	<p>Этап формирования умений</p>	<p>Аналитическое задание (<i>задачи, ситуационные задания, кейсы, проблемные ситуации и т.д.</i>)</p> <p>Практическое применение теоретических положений применительно к профессиональным задачам, обоснование принятых решений</p>	<p>1) свободно справляется с задачами и практическими заданиями, правильно обосновывает принятые решения, задание выполнено верно, даны ясные аналитические выводы к решению задания, подкрепленные теорией: (9-10] баллов; 2) владеет необходимыми умениями и навыками при выполнении практических заданий, задание выполнено верно, отмечается хорошее развитие аргумента, однако отмечены погрешности в ответе, скорректированные при собеседовании: [8-9) баллов; 3) испытывает затруднения в выполнении практических заданий, задание выполнено с ошибками, отсутствуют логические выводы и заключения к решению: (6-8) баллов; 4) практические задания, задачи выполняет с большими затруднениями или задание не выполнено вообще, или задание выполнено не до конца, нет четких выводов и заключений по решению задания, сделаны неверные выводы по решению задания: [0-6] баллов.</p>
<p>ОПК-2 ПК-2 ПК-3</p>	<p>Этап формирования навыков и получения опыта.</p>	<p>Аналитическое задание (<i>задачи, ситуационные задания, кейсы, проблемные ситуации и т.д.</i>)</p> <p>Решение практических заданий и задач, владение навыками и умениями при выполнении практических заданий, самостоятельность, умение обобщать и излагать материал.</p>	<p>3) испытывает затруднения в выполнении практических заданий, задание выполнено с ошибками, отсутствуют логические выводы и заключения к решению: (6-8) баллов; 4) практические задания, задачи выполняет с большими затруднениями или задание не выполнено вообще, или задание выполнено не до конца, нет четких выводов и заключений по решению задания, сделаны неверные выводы по решению задания: [0-6] баллов.</p>

4.4 Типовые контрольные задания или иные материалы, необходимые для оценки знаний, умений, навыков и (или) опыта деятельности, характеризующих этапы формирования компетенций в процессе освоения образовательной программы

Примерные вопросы для проведения промежуточной аттестации обучающихся по учебной дисциплине (6 семестр, зачет)

Теоретический блок вопросов:

- 1 История древнего Рима в источниках и исследованиях.
- 2 Ранний Рим (VIII-VI вв. до н.э.). Римские цари.
- 3 Ранняя Римская республика (конец VI - начало III в. до н.э.) Государственный строй Римской республики. Магистратуры ординарные и экстраординарные.
- 4 Завоевание Римом Италии. Войны с этрусками, латинами. Самнитские войны и разгром самнитской федерации. Взаимоотношения римлян с греками южной Италии.
- 5 Пунические войны. Причины войн Рима с Карфагеном. Первая Пуническая война.
- 6 Пунические войны. Вторая Пуническая война. Ход войны. Ганнибал. Римские полководцы.
- 7 Экспансия Рима в восточном Средиземноморье. Македонские войны. Война Рима с Антиохом III. Третья Пуническая война.
- 8 Римская республика во II - начале I в. до н.э. Политические группировки Сципиона Африканского и Катона Старшего. Проникновение греческой культуры и восточных культов в Италию. Деятельность Гая Мария.
- 9 Кризис и падение Римской республики. Гражданская война в Риме 80-х гг. до н.э. Диктатура Суллы. Восстание рабов под предводительством Спартака. Заговор Катилины.
- 10 Деятельность Гая Юлия Цезаря. триумvirат. Гражданская война 49-45 гг. до н.э. Пожизненная диктатура Юлия Цезаря, его реформы.
- 11.Расстановка политических сил в Риме после убийства Цезаря. Программы и деятельность Цицерона, Марка Антония и Октавиана. Возобновление гражданской войны. Второй триумvirат.
- 12 Принципат Августа. Римская империя в I в. н.э. Формирование основ монархической власти в Риме. Реформы Августа, его внешняя и внутренняя политика.
- 13 Правление династии Юлиев-Клавдиев. Императоры Тиберий, Калигула, Клавдий, Нерон.
- 14 Политический кризис и гражданская война 68-69 гг. Династия Флавиев.
- 15 Римская империя во II - первой трети III в. Правление династии Антонинов. Правление династии Северов.
- 16 Кризис III века. Установление системы домината. Правление Диоклетиана. Установление тетрархии. Правление Константина.
- 17 Возникновение христианства и его ранняя история.
- 18 Падение Западной Римской империи. Великое переселение народов. Низложение Ромула Августа.
- 19 Культура Древнего Рима. Римское право, религия, искусство.
- 20 Культура Древнего Рима. Наука и образование в Древнем Риме, ораторское искусство.

4.5 Методические материалы, определяющие процедуры оценивания знаний, умений, навыков и (или) опыта деятельности, характеризующих этапы формирования

компетенций

Промежуточная аттестация по дисциплине (модулю) проводится в соответствии с Положением о промежуточной аттестации обучающихся по основным профессиональным образовательным программам высшего образования – программ бакалавриата в Российском государственном социальном университете и Положение о балльно-рейтинговой системе оценки успеваемости обучающихся по основным профессиональным образовательным программам высшего образования - программам бакалавриата, программам специалитета, программам магистратуры в Российском государственном социальном университете.

На промежуточную аттестацию отводится 20 рейтинговых баллов.

Ответы обучающегося на контрольном мероприятии промежуточной аттестации оцениваются педагогическим работником по 20 - балльной шкале, а итоговая оценка по дисциплине (модулю) выставляется по пятибалльной системе для экзамена.

Критерии выставления оценки определяются Положением о балльно-рейтинговой системе оценки успеваемости обучающихся по основным профессиональным образовательным программам высшего образования - программам бакалавриата, программам специалитета, программам магистратуры в Российском государственном социальном университете.

РАЗДЕЛ 5. УСЛОВИЯ РЕАЛИЗАЦИИ ДИСЦИПЛИНЫ (МОДУЛЯ)

5.1. Перечень основной и дополнительной учебной литературы для освоения дисциплины (модуля)

5.1.1. Основная литература

1. Никишин, В. О. История Древнего мира. Древний Рим : учебное пособие для вузов / В. О. Никишин. — Москва : Издательство Юрайт, 2021. — 299 с. — (Высшее образование). — ISBN 978-5-534-00262-1. — URL : <https://urait.ru/bcode/470371>

2. Гребенюк, А. В. История мировых цивилизаций в 3 ч. Часть 2. Античная цивилизация : учебное пособие для вузов / А. В. Гребенюк. — 2-е изд., испр. и доп. — Москва : Издательство Юрайт, 2021. — 365 с. — (Высшее образование). — ISBN 978-5-534-07928-9. — URL : <https://urait.ru/bcode/474693>

1.1.2. Дополнительная литература

1. История Древнего мира : учебник и практикум для вузов / под общей редакцией Т. В. Кудрявцевой. — Москва : Издательство Юрайт, 2021. — 437 с. — (Высшее образование). — ISBN 978-5-534-05055-4. — URL : <https://urait.ru/bcode/469868>

2. Всемирная история в 2 ч. Часть 1. История Древнего мира и Средних веков : учебник для вузов / Г. Н. Питулько, Ю. Н. Полохало, Е. С. Стецкевич, В. В. Шишкин ; под редакцией Г. Н. Питулько. — Москва : Издательство Юрайт, 2021. — 129 с. — (Высшее образование). — ISBN 978-5-534-08094-0. — URL : <https://urait.ru/bcode/469628>

5.2. Перечень ресурсов информационно-коммуникационной сети «Интернет», необходимых для освоения учебной дисциплины

№ №	Название электронного ресурса	Описание электронного ресурса	Используемый для работы адрес
--------	-------------------------------------	-------------------------------	----------------------------------

1.	ЭБС «Университетская библиотека онлайн»	Электронная библиотека учебников, учебных пособий, монографий, периодических изданий, справочников, словарей, энциклопедий, видео- и аудиоматериалов, иллюстрированных изданий	http://biblioclub.ru/ 100% доступ
2.	Научная электронная библиотека "eLIBRARY.ru"	Крупнейший российский информационно-аналитический портал в области науки, технологии, медицины и образования, содержащий рефераты и полные тексты научных публикаций	http://elibrary.ru/ 100% доступ
3.	ЭБС издательства «Юрайт»	Виртуальный читальный зал учебников и учебных пособий от авторов ведущих вузов России по различным дисциплинам	https://urait.ru/ 100% доступ
4.	ЭБС издательства "ЛАНЬ"	Ресурс, включающий в себя издания издательства "Лань" и других ведущих издательств учебной литературы и электронные версии периодических изданий по естественным, техническим и гуманитарным наукам.	http://e.lanbook.com/ 100% доступ
5.	ЭБС "Book.ru"	Онлайн библиотека актуальной учебной и научной литературы.	http://www.book.ru 100% доступ
6.	База данных "EastView"	Полнотекстовая база данных источников по общественным и гуманитарным наукам.	http://ebiblioteka.ru/ 100% доступ

5.3 Методические указания для обучающихся по освоению дисциплины (модуля)

Освоение обучающимся дисциплины (модуля) «История Древнего Рима» предполагает изучение материалов дисциплины (модуля) на аудиторных занятиях и в ходе самостоятельной работы. Аудиторные занятия проходят в форме лекций, семинаров и практических занятий. Самостоятельная работа включает разнообразный комплекс видов и форм работы обучающихся.

Для успешного освоения дисциплины (модуля) и достижения поставленных целей необходимо внимательно ознакомиться с рабочей программой дисциплины (модуля), доступной в электронной информационно-образовательной среде РГСУ.

Следует обратить внимание на списки основной и дополнительной литературы, на предлагаемые преподавателем ресурсы информационно-телекоммуникационной сети Интернет. Эта информация необходима для самостоятельной работы обучающегося.

При подготовке к аудиторным занятиям необходимо помнить особенности каждой формы его проведения.

Подготовка к учебному занятию лекционного типа заключается в следующем.

С целью обеспечения успешного обучения обучающийся должен готовиться к лекции, поскольку она является важнейшей формой организации учебного процесса, поскольку:

- знакомит с новым учебным материалом;

- разъясняет учебные элементы, трудные для понимания;
- систематизирует учебный материал;
- ориентирует в учебном процессе.

С этой целью:

- внимательно прочитайте материал предыдущей лекции;
- ознакомьтесь с учебным материалом по учебнику и учебным пособиям с темой прочитанной лекции;
- внесите дополнения к полученным ранее знаниям по теме лекции на полях лекционной тетради;
- запишите возможные вопросы, которые вы зададите лектору на лекции по материалу изученной лекции;
- постарайтесь уяснить место изучаемой темы в своей подготовке;
- узнайте тему предстоящей лекции (по тематическому плану, по информации лектора) и запишите информацию, которой вы владеете по данному вопросу.

Подготовка к занятию семинарского типа

При подготовке и работе во время проведения занятий семинарского типа следует обратить внимание на следующие моменты: на процесс предварительной подготовки, на работу во время занятия, исправление полученных замечаний.

Предварительная подготовка к учебному занятию семинарского типа заключается в изучении теоретического материала в отведенное для самостоятельной работы время, ознакомление с инструктивными материалами с целью осознания задач практического занятия.

Работа во время проведения учебного занятия семинарского типа включает:

- консультирование студентов преподавателями с целью предоставления исчерпывающей информации, необходимой для самостоятельного выполнения предложенных преподавателем задач;
- самостоятельное выполнение заданий согласно обозначенной учебной программой тематики.

Подготовленная к сдаче на контроль и оценку работа сдается преподавателю. Форма отчетности может быть письменная, устная или две одновременно. Главным результатом в данном случае служит получение положительной оценки по каждому семинарскому занятию. Это является необходимым условием при проведении рубежного контроля и допуска к экзамену. При получении неудовлетворительных результатов обучающийся имеет право в дополнительное время пересдать преподавателю работу до проведения промежуточной аттестации.

Самостоятельная работа.

Для более углубленного изучения темы задания для самостоятельной работы рекомендуется выполнять параллельно с изучением данной темы. При выполнении заданий по возможности используйте наглядное представление материала. Более подробная информация о самостоятельной работе представлена в разделах «Учебно-методическое обеспечение самостоятельной работы по дисциплине (модулю)», «Методические указания к самостоятельной работе по дисциплине (модулю)».

5.4 Информационно-технологическое обеспечение образовательного процесса по дисциплины (модуля)

5.4.1. Средства информационных технологий

1. Персональные компьютеры;
2. Средства доступа в Интернет;

3. Проектор.

5.4.2. Программное обеспечение

- 1.Операционная система Windows 7
- 2.Microsoft Office Professional Plus 2007 Russian Academic OPEN No Level
- 3.TrueConf(client)

5.4.3. Информационные справочные системы и профессиональные базы данных

Название электронного ресурса	Описание электронного ресурса	Используемый для работы адрес
ЭБС «Университетская библиотека онлайн»	Электронная библиотека учебников, учебных пособий, монографий, периодических изданий, справочников, словарей, энциклопедий, видео- и аудиоматериалов, иллюстрированных изданий	http://biblioclub.ru/ 100% доступ
Научная электронная библиотека "eLIBRARY.ru"	Крупнейший российский информационно-аналитический портал в области науки, технологии, медицины и образования, содержащий рефераты и полные тексты научных публикаций	http://elibrary.ru/ 100% доступ
ЭБС издательства «Юрайт»	Виртуальный читальный зал учебников и учебных пособий от авторов ведущих вузов России по различным дисциплинам	https://urait.ru/ 100% доступ
ЭБС издательства "ЛАНЬ"	Ресурс, включающий в себя издания издательства "Лань" и других ведущих издательств учебной литературы и электронные версии периодических изданий по естественным, техническим и гуманитарным наукам.	http://e.lanbook.com/ 100% доступ
ЭБС "Book.ru"	Онлайн библиотека актуальной учебной и научной литературы.	http://www.book.ru 100% доступ
База данных "EastView"	Полнотекстовая база данных источников по общественным и гуманитарным наукам.	http://ebiblioteka.ru/ 100% доступ

5.5 Материально-техническое обеспечение образовательного процесса по дисциплине (модулю)

Для изучения дисциплины (модуля) «История Древнего Рима» в рамках реализации основной профессиональной образовательной программы высшего образования – программы бакалавриата по направлению подготовки 46.03.01 История используются:

Учебная аудитория для занятий лекционного типа оснащена специализированной мебелью (стол для преподавателя, парты, стулья, доска для написания мелом); техническими средствами обучения (видеопроекторное оборудование, средства звуковоспроизведения, экран и имеющие выход в сеть Интернет).

Учебная аудитория для занятий семинарского типа: оснащена специализированной мебелью (стол для преподавателя, парты, стулья, доска для написания мелом); техническими средствами обучения (видеопроекторное оборудование, средства звуковоспроизведения, экран и имеющие выход в сеть Интернет).

Помещения для самостоятельной работы обучающихся: оснащены специализированной мебелью (парты, стулья) техническими средствами обучения (персональные компьютеры с доступом в сеть Интернет и обеспечением доступа в электронно-информационную среду университета, программным обеспечением).

5.6 Образовательные технологии

При реализации дисциплины (модуля) «История Древнего Рима» применяются различные образовательные технологии, в том числе технологии электронного обучения. Освоение дисциплины (модуля) «История Древнего Рима» предусматривает использование в учебном процессе активных и интерактивных форм проведения учебных занятий в форме деловых игр, разбора конкретных ситуаций, решения логических и ситуационных задач в сочетании с внеаудиторной работой с целью формирования и развития **профессиональных** навыков обучающихся.

При освоении дисциплины (модуля) «История Древнего Рима» предусмотрено применением электронного обучения.

Учебные часы дисциплины (модуля) «История Древнего Рима» предусматривают классическую контактную работу преподавателя с обучающимся в аудитории и контактную работу посредством электронной информационно-образовательной среды в синхронном и асинхронном режиме (вне аудитории) посредством применения возможностей компьютерных технологий (электронная почта, электронный учебник, тестирование, вебинар, видеофильм, презентация, форум и др.).

ЛИСТ РЕГИСТРАЦИИ ИЗМЕНЕНИЙ

№ п/ п	Содержание изменения	Реквизиты документа об утверждении изменения	Дата введения изменения
1.	Утверждена и введена в действие решением Ученого совета гуманитарного факультета на основании Федерального государственного образовательного стандарта высшего образования по направлению подготовки 46.03.01 История (уровень бакалавриата), утвержденным приказом Министерства образования и науки Российской Федерации от 08.10.2020 г. № 1291	Протокол заседания факультета № 12 от «21» июня 2021 года	1.09.2021
1.	Актуализирована с учетом развития науки, культуры, экономики, техники, технологий и социальной сферы	Протокол заседания факультета № 9 от «26» апреля 2022 года	1.09.2022
2.			
3.			



Министерство науки и высшего образования Российской Федерации
Федеральное государственное бюджетное образовательное учреждение
высшего образования
«Российский государственный социальный университет»

УТВЕРЖДАЮ

И.о. декана гуманитарного
факультета

_____/ М.В.
Афонин
«26» апреля 2022 г.

РАБОЧАЯ ПРОГРАММА ДИСЦИПЛИНЫ (МОДУЛЯ)

ИСТОРИЧЕСКАЯ БИБЛИОГРАФИЯ

**Направление подготовки
46.03.01 История**

**Направленность (профиль)
«Всеобщая история»**

**ОБРАЗОВАТЕЛЬНАЯ ПРОГРАММА ВЫСШЕГО ОБРАЗОВАНИЯ - ПРОГРАММА
БАКАЛАВРИАТА**

**Форма обучения
Очная**

Москва 2022

Рабочая программа дисциплины (модуля) «Историческая библиография» разработана на основании федерального государственного образовательного стандарта высшего образования по направлению подготовки 46.03.01 История, утвержденного приказом Министерства образования и науки Российской Федерации от 8 октября 2020 г. № 1291, учебного плана по основной профессиональной образовательной программе высшего образования - программы бакалавриата по направлению подготовки 46.03.01 История.

Рабочая программа дисциплины (модуля) разработана рабочей группой в составе: кандидата исторических наук Е.Н. Струковой

Руководитель основной
профессиональной
образовательной программы



Н.В. Ляпунова

(подпись)

Рабочая программа дисциплины (модуля) обсуждена и утверждена на заседании Ученого совета гуманитарного факультета.
Протокол № 9 от «26» апреля 2022 года.

И.о. декана гуманитарного
факультета
к. юрид. наук, доцент



М.В. Афонин

(подпись)

Рабочая программа дисциплины (модуля) рецензирована и рекомендована к утверждению:

доктор исторических наук, профессор
кафедры истории Военного университета МО
РФ



В.В. Попов

(подпись)

доктор исторических наук, профессор
кафедры социальной работы РГСУ



Л.И. Старовойтова

(подпись)

Согласовано
Научная библиотека, директор



И.Г. Маляр

(подпись)

СОДЕРЖАНИЕ

РАЗДЕЛ 1. ПАСПОРТ РАБОЧЕЙ ПРОГРАММЫ ДИСЦИПЛИНЫ (МОДУЛЯ).....	5
1.1 Цель и задачи дисциплины (модуля).....	5
1.2. Место дисциплины (модуля) в структуре основной профессиональной образовательной программы высшего образования - программы бакалавриата.....	5
1.3 Планируемые результаты обучения по дисциплине (модулю) в рамках планируемых результатов освоения основной профессиональной образовательной программы высшего образования – программы бакалавриата соотнесенные с установленными индикаторами достижения компетенций.....	5
РАЗДЕЛ 2. СТРУКТУРА И СОДЕРЖАНИЕ ДИСЦИПЛИНЫ (МОДУЛЯ).....	6
2.1 Объем дисциплины (модуля), включая контактную работу обучающегося с педагогическими работниками и самостоятельную работу обучающегося.....	6
2.2. Учебно-тематический план дисциплины (модуля).....	7
РАЗДЕЛ 3. УЧЕБНО-МЕТОДИЧЕСКОЕ ОБЕСПЕЧЕНИЕ САМОСТОЯТЕЛЬНОЙ РАБОТЫ ОБУЧАЮЩИХСЯ ПО ДИСЦИПЛИНЕ (МОДУЛЮ).....	7
3.1. Виды самостоятельной работы обучающихся по дисциплине (модулю).....	7
3.2 Методические указания к самостоятельной работе по дисциплине (модулю).....	8
РАЗДЕЛ 4. ФОНД ОЦЕНОЧНЫХ СРЕДСТВ ДЛЯ ПРОВЕДЕНИЯ ПРОМЕЖУТОЧНОЙ АТТЕСТАЦИИ ОБУЧАЮЩИХСЯ ПО ДИСЦИПЛИНЕ (МОДУЛЮ).....	13
4.1. Форма промежуточной аттестации обучающегося по дисциплине (модулю).....	13
4.2 Перечень компетенций с указанием этапов их формирования в процессе освоения образовательной программы.....	13
4.3 Описание показателей и критериев оценивания компетенций на различных этапах их формирования, описание шкал оценивания.....	14
4.4 Типовые контрольные задания или иные материалы, необходимые для оценки знаний, умений, навыков и (или) опыта деятельности, характеризующих этапы формирования компетенций в процессе освоения образовательной программы.....	15
4.5 Методические материалы, определяющие процедуры оценивания знаний, умений, навыков и (или) опыта деятельности, характеризующих этапы формирования компетенций.....	17
РАЗДЕЛ 5. УСЛОВИЯ РЕАЛИЗАЦИИ ДИСЦИПЛИНЫ (МОДУЛЯ).....	17
5.1. Перечень основной и дополнительной учебной литературы для освоения дисциплины (модуля)	17
5.1.1. Основная литература.....	17
5.1.2. Дополнительная литература.....	18
5.2. Перечень ресурсов информационно-коммуникационной сети «Интернет», необходимых для освоения учебной дисциплины.....	18
5.3 Методические указания для обучающихся по освоению дисциплины (модуля).....	19
5.4 Информационно-технологическое обеспечение образовательного процесса по дисциплины (модуля).....	20
5.6 Образовательные технологии.....	22
ЛИСТ РЕГИСТРАЦИИ ИЗМЕНЕНИЙ.....	23
РАЗДЕЛ 1. ПАСПОРТ РАБОЧЕЙ ПРОГРАММЫ ДИСЦИПЛИНЫ (МОДУЛЯ).....	5
1.1 Цель и задачи дисциплины (модуля).....	5
1.2. Место дисциплины (модуля) в структуре основной профессиональной образовательной программы высшего образования - программы бакалавриата.....	5
1.3 Планируемые результаты обучения по дисциплине (модулю) в рамках планируемых результатов освоения основной профессиональной образовательной программы высшего образования – программы бакалавриата соотнесенные с установленными индикаторами достижения компетенций.....	5

РАЗДЕЛ 2. СТРУКТУРА И СОДЕРЖАНИЕ ДИСЦИПЛИНЫ (МОДУЛЯ).....	6
2.1 Объем дисциплины (модуля), включая контактную работу обучающегося с педагогическими работниками и самостоятельную работу обучающегося.....	6
2.2. Учебно-тематический план дисциплины (модуля).....	7
РАЗДЕЛ 3. УЧЕБНО-МЕТОДИЧЕСКОЕ ОБЕСПЕЧЕНИЕ САМОСТОЯТЕЛЬНОЙ РАБОТЫ ОБУЧАЮЩИХСЯ ПО ДИСЦИПЛИНЕ (МОДУЛЮ).....	7
3.1. Виды самостоятельной работы обучающихся по дисциплине (модулю).....	7
3.2 Методические указания к самостоятельной работе по дисциплине (модулю).....	8
РАЗДЕЛ 4. ФОНД ОЦЕНОЧНЫХ СРЕДСТВ ДЛЯ ПРОВЕДЕНИЯ ПРОМЕЖУТОЧНОЙ АТТЕСТАЦИИ ОБУЧАЮЩИХСЯ ПО ДИСЦИПЛИНЕ (МОДУЛЮ).....	13
4.1. Форма промежуточной аттестации обучающегося по дисциплине (модулю).....	13
4.2 Перечень компетенций с указанием этапов их формирования в процессе освоения образовательной программы.....	13
4.3 Описание показателей и критериев оценивания компетенций на различных этапах их формирования, описание шкал оценивания.....	14
4.4 Типовые контрольные задания или иные материалы, необходимые для оценки знаний, умений, навыков и (или) опыта деятельности, характеризующих этапы формирования компетенций в процессе освоения образовательной программы.....	15
4.5 Методические материалы, определяющие процедуры оценивания знаний, умений, навыков и (или) опыта деятельности, характеризующих этапы формирования компетенций.....	17
РАЗДЕЛ 5. УСЛОВИЯ РЕАЛИЗАЦИИ ДИСЦИПЛИНЫ (МОДУЛЯ).....	17
5.1. Перечень основной и дополнительной учебной литературы для освоения дисциплины (модуля)	17
5.1.1. Основная литература.....	17
5.1.2. Дополнительная литература.....	18
5.2. Перечень ресурсов информационно-коммуникационной сети «Интернет», необходимых для освоения учебной дисциплины.....	18
5.3 Методические указания для обучающихся по освоению дисциплины (модуля).....	19
5.4 Информационно-технологическое обеспечение образовательного процесса по дисциплины (модуля).....	20
5.6 Образовательные технологии.....	22
ЛИСТ РЕГИСТРАЦИИ ИЗМЕНЕНИЙ.....	23

РАЗДЕЛ 1. ПАСПОРТ РАБОЧЕЙ ПРОГРАММЫ ДИСЦИПЛИНЫ (МОДУЛЯ)

1.1 Цель и задачи дисциплины (модуля)

Цель дисциплины (модуля) «Историческая библиография» заключается в получении обучающимися теоретических знаний о методах и формах исследовательской работы в области исторической библиографии.

Задачи учебной дисциплины:

- изучить историю становления и развития исторической библиографии;
- рассмотреть особенности работы с различными историческими источниками и библиотечными каталогами;
- сформировать навыки поиска и составления специализированной тематической библиографии;
- научить пользоваться научной и справочной литературой, осуществлять сбор и обработку исторической информации.

1.2. Место дисциплины (модуля) в структуре основной профессиональной образовательной программы высшего образования - программы бакалавриата

Дисциплина (модуль) «Историческая библиография» реализуется в обязательной части основной профессиональной образовательной программы по направлению подготовки 46.03.01 История (уровень бакалавриата) очной формы обучения.

Изучение дисциплины (модуля) «Историческая библиография» базируется на знаниях и умениях, полученных обучающимися ранее в ходе освоения программного материала ряда учебных дисциплин: «История».

Изучение дисциплины (модуля) «Историческая библиография» является базовым для последующего освоения программного материала учебных дисциплин: «Теоретико-методологические проблемы исторической науки», «Источниковедение», «Историография» «Информационные системы и базы данных в исторических исследованиях».

1.3 Планируемые результаты обучения по дисциплине (модулю) в рамках планируемых результатов освоения основной профессиональной образовательной программы высшего образования – программы бакалавриата соотнесенные с установленными индикаторами достижения компетенций

Процесс освоения дисциплины (модуля) направлен на формирование у обучающихся следующих профессиональных компетенций: ПК-4 в соответствии с основной профессиональной образовательной программой высшего образования – программой бакалавриата по направлению подготовки 46.03.01 История.

В результате освоения дисциплины (модуля) обучающийся должен продемонстрировать следующие результаты:

Категория компетенции	Код компетенции	Формулировка компетенции	Код и наименование индикатора достижения	Результаты обучения
------------------------------	------------------------	---------------------------------	---	----------------------------

			компетенции	
	ПК-4	Способен осуществлять справочно-библиографическое и информационное обслуживание пользователей	ПК-4.1 Знать основы библиографического описания источников ПК-4.2 Осуществлять поиск по каталогам и базам данных библиотек и архивов ПК-4.3 Уметь составлять тематические библиографические списки	<i>Знать:</i> порядок и принципы справочно-библиографического и информационного обслуживания пользователей <i>Уметь:</i> профессионально организовать справочно-библиографическое и информационное обслуживание пользователей <i>Владеть:</i> навыками справочно-библиографического и информационного обслуживания пользователей

РАЗДЕЛ 2. СТРУКТУРА И СОДЕРЖАНИЕ ДИСЦИПЛИНЫ (МОДУЛЯ)

2.1 Объем дисциплины (модуля), включая контактную работу обучающегося с педагогическими работниками и самостоятельную работу обучающегося

Общая трудоемкость дисциплины (модуля), изучаемой в 2 семестре, составляет 3 зачетных единицы. По дисциплине (модулю) предусмотрен дифференцированный зачет.

Очная форма обучения

Вид учебной работы	Всего часов	Семестры			
		2			
Контактная работа обучающихся с педагогическими работниками (по видам учебных занятий) (всего):	30	30			
Учебные занятия лекционного типа	4	4			
Практические занятия	26	26			
Иная контактная работа	24	24			

Самостоятельная работа обучающихся, всего	45	45			
Контроль промежуточной аттестации (час)	9	9			
ОБЪЕМ ДИСЦИПЛИНЫ (МОДУЛЯ) В ЧАСАХ	108	108			

2.2. Учебно-тематический план дисциплины (модуля)

Очной формы обучения

Раздел, тема	Виды учебной работы, академических часов							
	Всего	Самостоятельная работа	Контактная работа обучающихся с педагогическими работниками					
			Всего	Лекционные занятия	Семинарские/ практические занятия	Лабораторные занятия	Иная контактная работа	
							Всего	Практическая подготовка
Семестр 2								
Раздел 1. Введение в дисциплину	48	22	26	2	12	-	12	-
Раздел 2. Русская дореволюционная, советская и постсоветская библиография	51	23	28	2	14	-	12	-
Контроль промежуточной аттестации (час)	9							
Общий объем, часов	108	45	54	4	26	-	24	-
Форма промежуточной аттестации	Дифференцированный зачет							

РАЗДЕЛ 3. УЧЕБНО-МЕТОДИЧЕСКОЕ ОБЕСПЕЧЕНИЕ САМОСТОЯТЕЛЬНОЙ РАБОТЫ ОБУЧАЮЩИХСЯ ПО ДИСЦИПЛИНЕ (МОДУЛЮ)

3.1. Виды самостоятельной работы обучающихся по дисциплине (модулю)

Очной формы обучения

Раздел, тема	Всего	Виды самостоятельной работы обучающихся					
		Академическая активность, час	Форма академической активности	Выполнение практ. заданий, час	Форма практического задания	Рубежный текущий контроль, час	Форма рубежного текущего контроля
Семестр 2							
Раздел 1. Введение в дисциплину	22	10	Подготовка к лекционным и практическим занятиям, самостоятельное изучение раздела в ЭИОС	10	контрольная работа	2	Компьютерное тестирование или иная форма рубежного контроля по усмотрению преподавателя
Раздел 2. Русская дореволюционная, советская и постсоветская библиография	23	10	Подготовка к лекционным и практическим занятиям, самостоятельное изучение раздела в ЭИОС	11	реферат	2	Компьютерное тестирование или иная форма рубежного контроля по усмотрению преподавателя
Общий объем по модулю/семестру, часов,	45	20		21		4	

3.2 Методические указания к самостоятельной работе по дисциплине (модулю)

РАЗДЕЛ 1. Введение в дисциплину

Цель: научить пользоваться научной и справочной литературой, сформировать навыки поиска и составления специализированной тематической библиографии.

Перечень изучаемых элементов содержания:

Цели и задачи, объект и предмет библиографии. Структура библиографии. Виды библиографии. Система основных методов библиографии. Система основных библиографических понятий и терминов. Система действующих библиографических ГОСТов. Понятие о библиографической записи. Основные виды и структура библиографической записи. Особенности составления библиографической записи. Понятие о библиографическом пособии (издании). Библиографическое описание. Аннотирование. Реферирование. Составление обзора. Библиографический список.

Тема 1.1. Общие сведения о библиографии.

Вопросы для самоподготовки:

1. Приведите примеры ретроспективной исторической библиографии.
2. К какому виду библиографий относится историческая библиография.
3. Какие задачи решает текущая историческая библиография.
4. Что означает термин «информационное обеспечение исторической науки».

Тема 1.2. Библиографическая запись.

Вопросы для самоподготовки:

1. Какие области описания являются обязательными элементами библиографической записи.
2. Какие сведения размещаются на титульном листе издания.
3. Перечислите особенности описания электронных ресурсов.
4. Что такое предписанная пунктуация.

ПРАКТИЧЕСКОЕ ЗАДАНИЕ К РАЗДЕЛУ 1

Форма практического задания: контрольная работа

Примерный перечень тем контрольных работ к разделу 1:

1. Задание

Области описания издания.

Выберите книжное издание из Открытой электронной библиотеки ГПИБ России

<http://elib.shpl.ru/ru/nodes/9347-elektronnaya-biblioteka-gpib>

Продемонстрируйте области описания, применяемые в кратком библиографическом описании:

Пример:

Павлов, Андрей Михайлович. Разговор с пустынноиком в хижине и о персиянах, водворившихся в Астрахани / соч. путешествовавшего по России с 1824 по 1835 г. Андрея Павлова. - СПб. : Тип. А. Иогансона, 1845. – 34 с.

- **область заглавия и сведений об ответственности;**

Павлов, Андрей Михайлович. Разговор с пустынноиком в хижине и о персиянах, водворившихся в Астрахани / соч. путешествовавшего по России с 1824 по 1835 г. Андрея Павлова.

- **область публикации, производства, распространения и т.д.;**

СПб. : Тип. А. Иогансона, 1845.

- **область физической характеристики;**

34 с.

2. Задание

Описание книжного издания.

Подготовьте краткое библиографическое описание книги.

Пример:

Куфаев, М. Н. Книговедение. Библиографоведение. Избранные работы / М. Н. Куфаев. — Москва : Издательство Юрайт, 2021. — 175 с.

Поясните предписанную пунктуацию.

3. Задание

Описание статьи из периодического издания.

Подготовить описание статьи из газеты или журнала из Открытой электронной библиотеки ГПИБ России <http://elib.shpl.ru/ru/nodes/9347-elektronnaya-biblioteka-gpib>

Обратите внимание, есть ли автор у статьи.

Пример:

Партизанское движение в Маньчжурии // Красная звезда. – 1939. - № 49 (1 марта). –

С.4.

4. Задание

Подготовьте описание статьи из сборника.

Рекомендуемые ссылки на сборники, размещенные в Электронной библиотеке ГПИИБ России :

150 лет на службе науки и просвещения: сборник материалов юбилейной международной научной конференции, Москва, 5-6 декабря 2013 г. / Гос. публ. ист. б-ка России. - М.: Изд-во Гос. публ. ист. б-ки России (ГПИИБ), 2014. - 527 с. : ил. // ОЭБ ГПИИБ России [сайт]. — URL: <http://elib.shpl.ru/ru/nodes/70079-150-let-na-sluzhbe-nauki-i-prosvescheniya-sbornik-materialov-yubileynoy-mezhdunarodnoy-nauchnoy-konferentsii-moskva-5-6-dekabrya-2013-g-m-2014> (дата обращения: 06.05.2021).

Книжные и документальные коллекции XX века : идеологии и обстоятельства: материалы научной конференции "Вторые Рязановские чтения", 18-19 марта 2015 г. / [сост. Е. Н. Струкова]. - М. : Изд-во Гос. публ. истор. б-ки России (ГПИИБ), 2016. - 199 с. - В надзаг. : Гос. публ. ист. б-ка России, Рос. гос. соц. ун-т. - Библиогр. в подстроч. Примеч. // ОЭБ ГПИИБ России [сайт]. — URL: <http://elib.shpl.ru/ru/nodes/70081-knizhnye-i-dokumentalnye-kollektsii-xx-veka-ideologii-i-obstoyatelstva-materialy-nauchnoy-konferentsii-vtorye-ryazanovskie-chteniya-18-19-marta-2015-g-m-2016> (дата обращения: 06.05.2021).

5. Задание

Описание изданий, опубликованных в сети Интернет.

Подготовить ссылку на издание, размещенное в Интернет

Куприянова, Т. Г. История предпринимательства в книжном деле : учебник для вузов / Т. Г. Куприянова. — 2-е изд., перераб. и доп. — Москва : Издательство Юрайт, 2021. — 295 с. — (Высшее образование). — ISBN 978-5-534-14088-0. — Текст : электронный // ЭБС Юрайт [сайт]. — URL: <https://urait.ru/bcode/467774> (дата обращения: 06.05.2021).

6. Задание

Описание Интернет-ресурса

Электронная библиотека диссертаций: [электронный ресурс] / Рос. гос. б-ка. – [М.], 2003-2020. – Режим доступа: <http://diss.rsl.ru> (дата обращения 24.03.2021). – Режим доступа: ограниченный.

7. Задание

Подготовка аннотации

Выберите книжное издание из Открытой электронной библиотеки ГПИИБ России <http://elib.shpl.ru/ru/nodes/9347-elektronnaya-biblioteka-gpib>

Подготовьте на него краткую аннотацию.

8. Задание

Описание архивных документов

Выберите один из документов , представленных на выставке Храним историю (сайт РГАСПИ).

<https://rgaspi.kaisa.ru/100>

Посмотрите в «Перечне фондов и описей» архива к какому фонду и описи документ относится <http://rgaspi.info/fonds/>

Пример: Постановление Оргбюро ЦК РКП(б) о создании Института К. Маркса и Ф. Энгельса.

11 января 1921 г.

РГАСПИ. Ф. 17 Оп. 112 Д. 111

Фонд 17 - Центральный комитет КПСС (1898, 1903–1991

Опись 112 - Организационное бюро и Секретариат ЦК РКП(б) VIII-XIII созыва

9. Задание

Цитирование

Выберите издание в открытой электронной библиотеке ГПИБ России

<http://elib.shpl.ru/ru/nodes/9347-elektronnaya-biblioteka-gpib>

Процитируйте интересный факт из этого издания. Оформите цитату и подстрочную ссылку на нее.

10. Задание

Подготовка рекомендательного списка литературы (8-10 названий)

На основе Электронной библиотеки ГПИБ России <http://elib.shpl.ru/ru/nodes/9347-elektronnaya-biblioteka-gpib>

Примеры тем:

Персоналия: К.Е. Ворошилов, Н.И. Бухарин;

География: Описание московских храмов;

Сюжет: Восстание декабристов.

РУБЕЖНЫЙ КОНТРОЛЬ К РАЗДЕЛУ 1: форма рубежного контроля – опрос на семинарском занятии, проверка качества выполненных заданий.

РАЗДЕЛ 2. Русская дореволюционная, советская и постсоветская библиография

Цель: изучить историю становления и развития исторической библиографии.

Перечень изучаемых элементов содержания:

«Богословца от словес» в «Изборнике Святослава» (1073), как первый известный библиографический список. Описи русских монастырских книжных собраний XIV–XV вв. Опись книг Кирилло-Белозерского монастыря. Опись книг Иосифо-Волоколамского монастыря. «Опись книг степенных монастырей». Структура и основные элементы описания монастырских книжных собраний. Основные элементы описания. Деятельность Сильвестра Медведева (1641–1691) и «Оглавление книг, кто их сложил» (1665). Преобразовательные реформы Петра I и их влияние на развитие исторической библиографии. Развитие книгопечатания. Деятельность Академии наук. Росписи книг и «Камерный каталог». «Реестр книгам гражданским, которые по указу царского величества напечатаны новоизобретенною амстердамскою азбукою по первое иуны нынешнего 1710 году» - как первый опыт книгоиздательской библиографии. Л. Бакмейстер и его журнал «Русская библиотека для познания современного состояния литературы в России». Деятельность Н. Новикова «Опыт исторического словаря о российских писателях». Идея «генерального систематического каталога». В.Г. Анастасевич и его статья «О библиографии» (1811). В.А. Сопиков и «Опыт российской библиографии». Критико-библиографическая информация на страницах «Московского телеграфа», «Отечественных записок», «Журнала Министерства народного просвещения». Петербургский комитет грамотности и рекомендательные списки литературы. Первые библиографические общества. Московский библиографический кружок, Русское библиографическое общество. Создание Российской книжной палаты (1917). Деятельность Русского библиографического общества. Деятельность Российской центральной книжной палаты (Всесоюзной книжной палаты). Становление государственной библиографии. Перестройка библиографии в период Великой Отечественной войны. Публикация работы Н.В. Здобнова «История русской библиографии» (1944). Стандартизация библиографии. «Библиография истории СССР» А.Л. Шапиро (1968), как первый учебник по исторической библиографии. Основные научные центры, занимающиеся составлением исторической

библиографии. Государственная, научно-вспомогательная и рекомендательная библиография на современном этапе. Библиографическая систематизация. «Универсальная десятичная классификация» (УДК) и «Библиотечно-библиографическая классификация» (ББК). Авторский знак. Международные стандарты ISBN и ISSN. Библиографический поиск. Тематические каталоги, указатели и базы данных.

Тема 2.1. Становление и развитие русской библиографии (XI - начало XX вв.)

Вопросы для самоподготовки:

1. Какие задачи выполняли описи монастырских книжных собраний?
2. Какие издания хранились в монастырских книжных собраниях?
3. Какие преобразовательные реформы Петра I способствовали развитию отечественной библиографии?
4. Какие задачи должен был решить «Генеральный систематический каталог»?
5. Почему В.А. Сопикова называют «отцом русской библиографии».
6. Причины, обусловившие развитие «библиографии для народа» во второй половине XIX века.
7. Чем отличается «библиография» от «библиологии»?

Тема 2.2. Развитие библиографии в советской России. Историческая библиография на современном этапе.

Вопросы для самоподготовки:

1. Задачи государственной библиографии.
2. Причины стандартизации библиографии.
3. Приведите примеры рекомендательных библиографических пособий, вышедших в годы Великой Отечественной войны.
4. Почему «Библиография истории СССР» А.Л. Шапиро можно назвать первым учебником по исторической библиографии?
5. Задачи «Универсальной десятичной классификации» (УДК) и «Библиотечно-библиографической классификации» (ББК).
6. Каким изданиям присваивается ISBN и ISSN?
7. Какие обязательные элементы описания присутствуют в составе библиотечных каталогов?

ПРАКТИЧЕСКОЕ ЗАДАНИЕ К РАЗДЕЛУ 2

Форма практического задания: реферат

Примерный перечень тем рефератов к разделу 2:

1. Зарождение исторической библиографии и пути её развития в ХУП-Х1Х вв.
2. Историческая библиография во второй половине Х1Х-начале ХХ вв.
3. Историческая библиография в странах западной Европы и США в новейшее время.
4. Текущая универсальная библиография за рубежом.
5. Академия наук и ее роль в становлении национальной библиографии.
6. Библиографическая деятельность Н.И. Новикова.
7. В. С. Сопиков и его «Опыт российской библиографии».
8. В. И. Межов – первый российский библиограф.
9. Вклад Н. А. Рубакина в развитие библиографии в Российской империи.
10. Библиографические труды С. А. Венгерова.
11. Издание «Книжной летописи».
12. Библиографические работы о Кубани.
13. Интернет –ресурсы по историческим наукам.

14. Библиография по истории стран Европы и Америки XVII–начала XXI в.
15. Краеведческие ресурсы по истории, культуре Кубани (досоветский период).
16. Исторические журналы по отечественной и всеобщей истории.
17. Справочный инструментарий историка.
18. Роль библиотек в развитии исторической библиографии.
19. Создание ИНИОНа и его деятельность в области исторической библиографии.

РУБЕЖНЫЙ КОНТРОЛЬ К РАЗДЕЛУ 2: форма рубежного контроля – опрос на семинарском занятии, проверка качества выполненных заданий.

Оформление работ, выполняемых в рамках самостоятельной работы, осуществляется в соответствии с Методическими указаниями по оформлению письменных работ обучающихся в рамках самостоятельной работы, утвержденными Учебно-методическим советом РГСУ, Протокол № 2 от 25 июня 2015 года.

Конкретные практические задания и задания для рубежного контроля определяются в учебно-методических материалах по работе обучающихся в электронной информационно-образовательной среде РГСУ с применением технологий электронного обучения по данной дисциплине, утверждаемых ежегодно факультетом.

РАЗДЕЛ 4. ФОНД ОЦЕНОЧНЫХ СРЕДСТВ ДЛЯ ПРОВЕДЕНИЯ ПРОМЕЖУТОЧНОЙ АТТЕСТАЦИИ ОБУЧАЮЩИХСЯ ПО ДИСЦИПЛИНЕ (МОДУЛЮ)

4.1. Форма промежуточной аттестации обучающегося по дисциплине (модулю)

Контрольным мероприятием промежуточной аттестации обучающихся по учебной дисциплине (модулю) является **дифференцированный зачет**, который проводится в **устной** форме.

4.2 Перечень компетенций с указанием этапов их формирования в процессе освоения образовательной программы

Код компетенции	Содержание компетенции (части компетенции)	Результаты обучения	Этапы формирования компетенций в процессе освоения образовательной программы
ПК-4	Способен осуществлять справочно-библиографическое и информационное обслуживание пользователей	<i>Знать:</i> порядок и принципы справочно-библиографического и информационного обслуживания пользователей	Этап формирования знаний
		<i>Уметь:</i> профессионально организовать справочно-библиографическое и информационное обслуживание пользователей	Этап формирования умений
		<i>Владеть:</i> навыками	Этап формирования

		справочно-библиографического и информационного обслуживания пользователей	навыков и получения опыта
--	--	---	---------------------------

4.3 Описание показателей и критериев оценивания компетенций на различных этапах их формирования, описание шкал оценивания

Код компетенции	Этапы формирования компетенций	Показатель оценивания компетенции	Критерии и шкалы оценивания
ПК-4	Этап формирования знаний.	<p>Теоретический блок вопросов.</p> <p>Уровень освоения программного материала, логика и грамотность изложения, умение самостоятельно обобщать и излагать материал</p>	<p>1) обучающийся глубоко и прочно освоил программный материал, исчерпывающе, последовательно, грамотно и логически стройно его излагает, тесно увязывает с задачами и будущей деятельностью, не затрудняется с ответом при видоизменении задания, умеет самостоятельно обобщать и излагать материал, не допуская ошибок: (9-10] баллов;</p> <p>2) обучающийся твердо знает программный материал, грамотно и по существу излагает его, не допуская существенных неточностей в ответе на вопрос, может правильно применять теоретические положения: [8-9) баллов;</p> <p>3) обучающийся освоил основной материал, но не знает отдельных деталей, допускает неточности, недостаточно правильные формулировки, нарушает последовательность в изложении программного материала: (6-8) баллов;</p> <p>4) обучающийся не знает значительной части программного материала, допускает существенные</p>

			ошибки: [0-6] баллов.
ПК-4	Этап формирования умений	<p>Аналитическое задание (<i>задачи, ситуационные задания, кейсы, проблемные ситуации и т.д.</i>)</p> <p>Практическое применение теоретических положений применительно к профессиональным задачам, обоснование принятых решений</p>	<p>1) свободно справляется с задачами и практическими заданиями, правильно обосновывает принятые решения, задание выполнено верно, даны ясные аналитические выводы к решению задания, подкрепленные теорией: (9-10] баллов;</p> <p>2) владеет необходимыми умениями и навыками при выполнении практических заданий, задание выполнено верно, отмечается хорошее развитие аргумента, однако отмечены погрешности в ответе, скорректированные при собеседовании: [8-9) баллов;</p>
ПК-4	Этап формирования навыков и получения опыта.	<p>Аналитическое задание (<i>задачи, ситуационные задания, кейсы, проблемные ситуации и т.д.</i>)</p> <p>Решение практических заданий и задач, владение навыками и умениями при выполнении практических заданий, самостоятельность, умение обобщать и излагать материал.</p>	<p>3) испытывает затруднения в выполнении практических заданий, задание выполнено с ошибками, отсутствуют логические выводы и заключения к решению: (6-8) баллов;</p> <p>4) практические задания, задачи выполняет с большими затруднениями или задание не выполнено вообще, или задание выполнено не до конца, нет четких выводов и заключений по решению задания, сделаны неверные выводы по решению задания: [0-6] баллов.</p>

4.4 Типовые контрольные задания или иные материалы, необходимые для оценки знаний, умений, навыков и (или) опыта деятельности, характеризующих этапы формирования компетенций в процессе освоения образовательной программы

Примерные вопросы для проведения промежуточной аттестации обучающихся по учебной дисциплине (6 семестр, зачет)

Теоретический блок вопросов:

1. Определение исторической библиографии как вспомогательной исторической дисциплины.
2. Задачи исторической библиографии.
3. Библиография в античном мире.
4. Библиография в Средние века в Европе.
5. «Богословца от словес» и его роль в становлении отечественной библиографии (1073).
6. Описи книг монастырских библиотек (Троицкий, Кирило-Белозерский и Иосифо-Волоколамский монастыри).
7. «Опись книг степенных монастырей».
8. Деятельность Сильвестра Медведева.
9. Эпоха Петра I, развитие книгопечатания и «Реестр книгам гражданским, которые по указу царского величества напечатаны новоизобретенною амстердамскою азбукою по первое иуны нынешнего 1710 году».
10. Деятельность Российской академии наук по распространению информации о книгах (1727-1750-е гг.).
11. «Камерный каталог» И.Д. Шумахера
12. «Русская библиотека для познания современного состояния литературы в России» Л. Бакмейстер.
13. «Опыт исторического словаря о российских писателях» Н.И. Новикова.
14. «Библиотека российская, или Сведения о всех книгах в России с начала типографий на свет вышедших» епископа Дамаскина.
15. Деятельность В.Г. Анастасевич и его статья «О библиографии».
16. «Роспись российским книгам для чтения из библиотеки В. Плавильщикова...» и ее продолжение «Роспись российским книгам для чтения из библиотеки Александра Смирдина».
17. Деятельность Евгения Болховитинова и издание его трудов.
18. Деятельность В.С. Сопикова, попытка создания полного репертуара русской книги. «Опыт российской библиографии»
19. Рецензии и списки новых книг в периодической печати XIX века: «Московский телеграф», «Отечественные записки», «Журнал Министерства народного просвещения», «Русский педагогический вестник».
20. Деятельность А.Д. Черткова и «Всеобщая библиотека России».
21. Рекомендательная библиография для народного чтения в XIX веке. Деятельность Вольного экономического общества, «Реестр книг, которые могли бы быть с пользою употреблены в начальных народных училищах», что читать народу?» (1884–1906) (Х.Д. Алчевская), «Книг о книгах» (И.И. Янжул) указатели «книг для народа» изданные духовными ведомствами.
22. Г.Н. Геннади и его деятельность. «Список книг о русских монастырях и церквах»,
- 23 Н.А. Рубакин и его труд «Среди книг».
24. Духовная библиография во второй половине XIX века «Систематический каталог книг Московской духовной академии» И.Н. Корсунского, каталог библиотеки Московской синодальной типографии.
25. Труды В.И. Межова. «Русская историческая библиография» (1892-1893) <http://elib.shpl.ru/nodes/9414>
26. Деятельность братьев П.П. и Б.П. Ламбиных, Ежегодники «Русская историческая библиография».
27. Н.М. Лисовский - первый исследователь русской периодической печати. «Библиография русской **периодической** печати 1703-1900 гг.»

28. И.Ф. Массанов «Словарь псевдонимов русских писателей, ученых и общественных деятелей».
29. Московский библиографический кружок.
30. Русское библиографическое общество при Московском университете.
31. Русское библиографическое общество (СПб). Понятие «библиология».
32. Роль библиографических обществ в создании научно-библиографической периодики. Журналы: «Книговедение», «Литературный вестник», «Библиологический сборник», «Библиографические листы...», «Библиографические известия».
33. Библиографическая периодика в СССР. Журнал «Советская библиография» и др. издания.
34. Н.В. Здобнов, его жизнь и деятельность. «Библиография как историческая наука» <https://www.libfox.ru/60674-nikolay-zdobnov-bibliografiya-kak-istoricheskaya-nauka.html>.
35. Подготовка фундаментальных библиографий по истории Октябрьской революции и Гражданской войны.
36. Подготовка фундаментальных библиографий по истории Великой Отечественной войны.
37. Деятельность ГПИБ России по подготовке исторической библиографии
38. Деятельность ИНИОН по подготовке исторической библиографии.
39. Деятельность РНБ по подготовке исторической библиографии.
40. Деятельность РГБ по подготовке исторической библиографии.

4.5 Методические материалы, определяющие процедуры оценивания знаний, умений, навыков и (или) опыта деятельности, характеризующих этапы формирования компетенций

Промежуточная аттестация по дисциплине (модулю) проводится в соответствии с Положением о промежуточной аттестации обучающихся по основным профессиональным образовательным программам высшего образования – программ бакалавриата в Российском государственном социальном университете и Положение о балльно-рейтинговой системе оценки успеваемости обучающихся по основным профессиональным образовательным программам высшего образования - программам бакалавриата, программам специалитета, программам магистратуры в Российском государственном социальном университете.

На промежуточную аттестацию отводится 20 рейтинговых баллов.

Ответы обучающегося на контрольном мероприятии промежуточной аттестации оцениваются педагогическим работником по 20 - балльной шкале, а итоговая оценка по дисциплине (модулю) выставляется по пятибалльной системе для дифференцированного зачета.

Критерии выставления оценки определяются Положением о балльно-рейтинговой системе оценки успеваемости обучающихся по основным профессиональным образовательным программам высшего образования - программам бакалавриата, программам специалитета, программам магистратуры в Российском государственном социальном университете.

РАЗДЕЛ 5. УСЛОВИЯ РЕАЛИЗАЦИИ ДИСЦИПЛИНЫ (МОДУЛЯ)

5.1. Перечень основной и дополнительной учебной литературы для освоения дисциплины (модуля)

5.1.1. Основная литература

1. *Куфаев, М. Н.* Книговедение. Библиографоведение. Избранные работы / М. Н. Куфаев. — Москва : Издательство Юрайт, 2021. — 175 с. — (Антология мысли). — ISBN 978-5-534-05336-4. — Текст : электронный // ЭБС Юрайт [сайт]. — URL: <https://urait.ru/bcode/473670> (дата обращения: 06.05.2021).

2. *Штратникова, А. В.* Библиография библиографии : учебник для среднего профессионального образования / А. В. Штратникова. — 2-е изд., испр. и доп. — Москва : Издательство Юрайт, 2020. — 141 с. — (Профессиональное образование). — ISBN 978-5-534-14133-7. — Текст : электронный // ЭБС Юрайт [сайт]. — URL: <https://urait.ru/bcode/467836> (дата обращения: 06.05.2021).

5.1.2. Дополнительная литература

1. *Большаков, А. М.* Вспомогательные исторические дисциплины / А. М. Большаков. — Москва : Издательство Юрайт, 2021. — 155 с. — (Антология мысли). — ISBN 978-5-534-12974-8. — Текст : электронный // ЭБС Юрайт [сайт]. — URL: <https://urait.ru/bcode/448682> (дата обращения: 06.05.2021).

1. ГОСТ 7.82 Система стандартов по информации, библиотечному и издательскому делу. Библиографическая запись. Библиографическое описание электронных ресурсов. Общие требования и правила составления. – М.Стандартинформ. 2018. – 128 с. // Российская государственная библиотека [сайт]. — URL: https://www.rsl.ru/photo/!_ORS/5-PROFESSIONALAM/7_sibid/%D0%93%D0%9E%D0%A1%D0%A2_%D0%A0_7_0_100_2018_1204.pdf (дата обращения: 06.05.2021).

2. Примеры библиографического описания источников : для оформления списков литературы к курсовым работам, диссертациями другим научным работам / Научная библиотека Самарского государственного экономического университета. – Самара, 2019. – 35 с. // Самарский государственный экономический университет [сайт]. — URL: http://lib.sseu.ru/sites/default/files/2019/12/pravila_oformleniya_spiska_literatury_po_gost_2018_n_a_sayt.pdf (дата обращения: 06.05.2021).

3. *Куприянова, Т. Г.* История предпринимательства в книжном деле : учебник для вузов / Т. Г. Куприянова. — 2-е изд., перераб. и доп. — Москва : Издательство Юрайт, 2021. — 295 с. — (Высшее образование). — ISBN 978-5-534-14088-0. — Текст : электронный // ЭБС Юрайт [сайт]. — URL: <https://urait.ru/bcode/467774> (дата обращения: 06.05.2021).

4. *Ловягин, А. М.* Основы книговедения / А. М. Ловягин. — Москва : Издательство Юрайт, 2021. — 138 с. — (Антология мысли). — ISBN 978-5-534-11256-6. — Текст : электронный // ЭБС Юрайт [сайт]. — URL: <https://urait.ru/bcode/476181> (дата обращения: 06.05.2021).

5. *Сытин, И. Д.* Жизнь для книги. Страницы пережитого / И. Д. Сытин. — Москва : Издательство Юрайт, 2021. — 189 с. — (Антология мысли). — ISBN 978-5-534-09751-1. — Текст : электронный // ЭБС Юрайт [сайт]. — URL: <https://urait.ru/bcode/475312> (дата обращения: 06.05.2021).

5.2. Перечень ресурсов информационно-коммуникационной сети «Интернет», необходимых для освоения учебной дисциплины

№ №	Название электронного ресурса	Описание электронного ресурса	Используемый для работы адрес
--------	-------------------------------------	-------------------------------	----------------------------------

1.	ЭБС «Университетская библиотека онлайн»	Электронная библиотека учебников, учебных пособий, монографий, периодических изданий, справочников, словарей, энциклопедий, видео- и аудиоматериалов, иллюстрированных изданий	http://biblioclub.ru/ 100% доступ
2.	Научная электронная библиотека "eLIBRARY.ru"	Крупнейший российский информационно-аналитический портал в области науки, технологии, медицины и образования, содержащий рефераты и полные тексты научных публикаций	http://elibrary.ru/ 100% доступ
3.	ЭБС издательства «Юрайт»	Виртуальный читальный зал учебников и учебных пособий от авторов ведущих вузов России по различным дисциплинам	https://urait.ru/ 100% доступ
4.	ЭБС издательства "ЛАНЬ"	Ресурс, включающий в себя издания издательства "Лань" и других ведущих издательств учебной литературы и электронные версии периодических изданий по естественным, техническим и гуманитарным наукам.	http://e.lanbook.com/ 100% доступ
5.	ЭБС "Book.ru"	Онлайн библиотека актуальной учебной и научной литературы.	http://www.book.ru 100% доступ
6.	База данных "EastView"	Полнотекстовая база данных источников по общественным и гуманитарным наукам.	http://ebiblioteka.ru/ 100% доступ

5.3 Методические указания для обучающихся по освоению дисциплины (модуля)

Освоение обучающимся дисциплины (модуля) «Историческая библиография» предполагает изучение материалов дисциплины (модуля) на аудиторных занятиях и в ходе самостоятельной работы. Аудиторные занятия проходят в форме лекций, семинаров и практических занятий. Самостоятельная работа включает разнообразный комплекс видов и форм работы обучающихся.

Для успешного освоения дисциплины (модуля) и достижения поставленных целей необходимо внимательно ознакомиться с рабочей программой дисциплины (модуля), доступной в электронной информационно-образовательной среде РГСУ.

Следует обратить внимание на списки основной и дополнительной литературы, на предлагаемые преподавателем ресурсы информационно-телекоммуникационной сети Интернет. Эта информация необходима для самостоятельной работы обучающегося.

При подготовке к аудиторным занятиям необходимо помнить особенности каждой формы его проведения.

Подготовка к учебному занятию лекционного типа заключается в следующем.

С целью обеспечения успешного обучения обучающийся должен готовиться к лекции, поскольку она является важнейшей формой организации учебного процесса, поскольку:

- знакомит с новым учебным материалом;

- разъясняет учебные элементы, трудные для понимания;
- систематизирует учебный материал;
- ориентирует в учебном процессе.

С этой целью:

- внимательно прочитайте материал предыдущей лекции;
- ознакомьтесь с учебным материалом по учебнику и учебным пособиям с темой прочитанной лекции;
- внесите дополнения к полученным ранее знаниям по теме лекции на полях лекционной тетради;
- запишите возможные вопросы, которые вы зададите лектору на лекции по материалу изученной лекции;
- постарайтесь уяснить место изучаемой темы в своей подготовке;
- узнайте тему предстоящей лекции (по тематическому плану, по информации лектора) и запишите информацию, которой вы владеете по данному вопросу.

Подготовка к занятию семинарского типа

При подготовке и работе во время проведения занятий семинарского типа следует обратить внимание на следующие моменты: на процесс предварительной подготовки, на работу во время занятия, исправление полученных замечаний.

Предварительная подготовка к учебному занятию семинарского типа заключается в изучении теоретического материала в отведенное для самостоятельной работы время, ознакомление с инструктивными материалами с целью осознания задач практического занятия.

Работа во время проведения учебного занятия семинарского типа включает:

- консультирование студентов преподавателями с целью предоставления исчерпывающей информации, необходимой для самостоятельного выполнения предложенных преподавателем задач;
- самостоятельное выполнение заданий согласно обозначенной учебной программой тематики.

Подготовленная к сдаче на контроль и оценку работа сдается преподавателю. Форма отчетности может быть письменная, устная или две одновременно. Главным результатом в данном случае служит получение положительной оценки по каждому семинарскому занятию. Это является необходимым условием при проведении рубежного контроля и допуска к экзамену. При получении неудовлетворительных результатов обучающийся имеет право в дополнительное время пересдать преподавателю работу до проведения промежуточной аттестации.

Самостоятельная работа.

Для более углубленного изучения темы задания для самостоятельной работы рекомендуется выполнять параллельно с изучением данной темы. При выполнении заданий по возможности используйте наглядное представление материала. Более подробная информация о самостоятельной работе представлена в разделах «Учебно-методическое обеспечение самостоятельной работы по дисциплине (модулю)», «Методические указания к самостоятельной работе по дисциплине (модулю)».

5.4 Информационно-технологическое обеспечение образовательного процесса по дисциплины (модуля)

5.4.1. Средства информационных технологий

1. Персональные компьютеры;
2. Средства доступа в Интернет;

3. Проектор.

5.4.2. Программное обеспечение

- 1.Операционная система Windows 7
- 2.Microsoft Office Professional Plus 2007 Russian Academic OPEN No Level
- 3.TrueConf(client)

5.4.3. Информационные справочные системы и профессиональные базы данных

Название электронного ресурса	Описание электронного ресурса	Используемый для работы адрес
ЭБС «Университетская библиотека онлайн»	Электронная библиотека учебников, учебных пособий, монографий, периодических изданий, справочников, словарей, энциклопедий, видео- и аудиоматериалов, иллюстрированных изданий	http://biblioclub.ru/ 100% доступ
Научная электронная библиотека "eLIBRARY.ru"	Крупнейший российский информационно-аналитический портал в области науки, технологии, медицины и образования, содержащий рефераты и полные тексты научных публикаций	http://elibrary.ru/ 100% доступ
ЭБС издательства «Юрайт»	Виртуальный читальный зал учебников и учебных пособий от авторов ведущих вузов России по различным дисциплинам	https://urait.ru/ 100% доступ
ЭБС издательства "ЛАНЬ"	Ресурс, включающий в себя издания издательства "Лань" и других ведущих издательств учебной литературы и электронные версии периодических изданий по естественным, техническим и гуманитарным наукам.	http://e.lanbook.com/ 100% доступ
ЭБС "Book.ru"	Онлайн библиотека актуальной учебной и научной литературы.	http://www.book.ru 100% доступ
База данных "EastView"	Полнотекстовая база данных источников по общественным и гуманитарным наукам.	http://ebiblioteka.ru/ 100% доступ

5.5 Материально-техническое обеспечение образовательного процесса по дисциплине (модулю)

Для изучения дисциплины (модуля) «Историческая библиография» в рамках реализации основной профессиональной образовательной программы высшего образования – программы бакалавриата по направлению подготовки 46.03.01 История используются:

Учебная аудитория для занятий лекционного типа оснащена специализированной мебелью (стол для преподавателя, парты, стулья, доска для написания мелом); техническими средствами обучения (видеопроекторное оборудование, средства звуковоспроизведения, экран и имеющие выход в сеть Интернет).

Учебная аудитория для занятий семинарского типа: оснащена специализированной мебелью (стол для преподавателя, парты, стулья, доска для написания мелом); техническими средствами обучения (видеопроекторное оборудование, средства звуковоспроизведения, экран и имеющие выход в сеть Интернет).

Помещения для самостоятельной работы обучающихся: оснащены специализированной мебелью (парты, стулья) техническими средствами обучения (персональные компьютеры с доступом в сеть Интернет и обеспечением доступа в электронно-информационную среду университета, программным обеспечением).

5.6 Образовательные технологии

При реализации дисциплины (модуля) «Историческая библиография» применяются различные образовательные технологии, в том числе технологии электронного обучения. Освоение дисциплины (модуля) «Историческая библиография» предусматривает использование в учебном процессе активных и интерактивных форм проведения учебных занятий в форме деловых игр, разбора конкретных ситуаций, решения логических и ситуационных задач в сочетании с внеаудиторной работой с целью формирования и развития **профессиональных** навыков обучающихся.

При освоении дисциплины (модуля) «Историческая библиография» предусмотрено применением электронного обучения.

Учебные часы дисциплины (модуля) «Историческая библиография» предусматривают классическую контактную работу преподавателя с обучающимся в аудитории и контактную работу посредством электронной информационно-образовательной среды в синхронном и асинхронном режиме (вне аудитории) посредством применения возможностей компьютерных технологий (электронная почта, электронный учебник, тестирование, вебинар, видеофильм, презентация, форум и др.).

ЛИСТ РЕГИСТРАЦИИ ИЗМЕНЕНИЙ

№ п/ п	Содержание изменения	Реквизиты документа об утверждении изменения	Дата введения изменения
1.	Утверждена и введена в действие решением Ученого совета гуманитарного факультета на основании Федерального государственного образовательного стандарта высшего образования по направлению подготовки 46.03.01 История (уровень бакалавриата), утвержденным приказом Министерства образования и науки Российской Федерации от 08.10.2020 г. № 1291	Протокол заседания факультета № 12 от «21» июня 2021 года	1.09.2021
1.	Актуализирована с учетом развития науки, культуры, экономики, техники, технологий и социальной сферы	Протокол заседания факультета № 9 от «26» апреля 2022 года	1.09.2022
2.			
3.			



Министерство науки и высшего образования Российской Федерации
Федеральное государственное бюджетное образовательное учреждение
высшего образования
«Российский государственный социальный университет»

УТВЕРЖДАЮ

И.о. декана гуманитарного
факультета

_____/ М.В. Афонин
«26» апреля 2022 г.

РАБОЧАЯ ПРОГРАММА ДИСЦИПЛИНЫ (МОДУЛЯ)

ИСТОРИЯ РОССИИ ДО XIX ВЕКА

**Направление подготовки
46.03.01 История**

**Направленность (профиль)
«Всеобщая история»**

**ОБРАЗОВАТЕЛЬНАЯ ПРОГРАММА ВЫСШЕГО ОБРАЗОВАНИЯ - ПРОГРАММА
БАКАЛАВРИАТА**

**Форма обучения
очная**

Москва 2022

Рабочая программа дисциплины (модуля) «История России до XIX века» разработана на основании федерального государственного образовательного стандарта высшего образования по направлению подготовки 46.03.01 История, утвержденного приказом Министерства образования и науки Российской Федерации от 8 октября 2020 г. № 1291, учебного плана по основной профессиональной образовательной программе высшего образования - программы бакалавриата по направлению подготовки 46.03.01 История.

Рабочая программа дисциплины (модуля) разработана рабочей группой в составе: доктора исторических наук, профессора М.В. Виниченко

Руководитель основной
профессиональной
образовательной программы



Н.В. Ляпунова

(подпись)

Рабочая программа дисциплины (модуля) обсуждена и утверждена на заседании Ученого совета гуманитарного факультета.
Протокол № 9 от «26» апреля 2022 года.

И.о. декана гуманитарного
факультета
к. юрид. наук, доцент



М.В. Афонин

(подпись)

Рабочая программа дисциплины (модуля) рецензирована и рекомендована к утверждению:

доктор исторических наук, профессор
кафедры истории Военного университета МО
РФ



В.В. Попов

(подпись)


доктор исторических наук, профессор
кафедры социальной работы РГСУ



Л.И. Старовойтова

(подпись)

Согласовано
Научная библиотека, директор



И.Г. Маляра

(подпись)

СОДЕРЖАНИЕ

РАЗДЕЛ 1. ПАСПОРТ РАБОЧЕЙ ПРОГРАММЫ ДИСЦИПЛИНЫ (МОДУЛЯ).....	5
1.1. Цель и задачи учебной дисциплины.....	5
1.2. Место учебной дисциплины в структуре основной профессиональной образовательной программы.....	6
1.3. Планируемые результаты обучения по учебной дисциплине в рамках планируемых результатов освоения основной профессиональной образовательной программы.....	6
2. Объем учебной дисциплины, включая контактную работы обучающегося с преподавателем и самостоятельную работу обучающегося.....	11
2.1. Очная форма обучения.....	11
3. Содержание учебной дисциплины.....	11
3.1. Учебно-тематический план по очной форме обучения.....	11
4. Учебно-методическое обеспечение самостоятельной работы обучающихся по учебной дисциплине.....	13
5. Фонд оценочных средств для проведения промежуточной аттестации обучающихся по учебной дисциплине.....	18
5.1. Форма промежуточной аттестации обучающегося по учебной дисциплине.....	18
5.3. Описание показателей и критериев оценивания компетенций на различных этапах их формирования, описание шкал оценивания.....	22
5.4. Типовые контрольные задания или иные материалы, необходимые для оценки знаний, умений, навыков и (или) опыта деятельности, характеризующих этапы формирования компетенций в процессе освоения образовательной программы.....	24
5.5. Методические материалы, определяющие процедуры оценивания знаний, умений, навыков и (или) опыта деятельности, характеризующих этапы формирования компетенций.....	39
6. Перечень основной и дополнительной учебной литературы для освоения учебной дисциплины.....	41
6.1. Основная литература.....	41
6.2. Дополнительная литература.....	41
7. Перечень ресурсов информационно-коммуникационной сети «Интернет», необходимых для освоения учебной дисциплины.....	43
8. Методические указания для обучающихся по освоению учебной дисциплины.....	44
9. Информационно-технологическое обеспечение образовательного процесса по учебной дисциплине.....	45
9.1. Информационные технологии.....	45
9.2. Программное обеспечение.....	45
9.3. Информационные справочные системы.....	46
10. Материально-техническое обеспечение образовательного процесса по учебной дисциплине.....	49
11. Образовательные технологии.....	49
ЛИСТ РЕГИСТРАЦИИ ИЗМЕНЕНИЙ.....	51
РАЗДЕЛ 1. ПАСПОРТ РАБОЧЕЙ ПРОГРАММЫ ДИСЦИПЛИНЫ (МОДУЛЯ).....	5
1.1. Цель и задачи учебной дисциплины.....	5
1.2. Место учебной дисциплины в структуре основной профессиональной образовательной программы.....	6
1.3. Планируемые результаты обучения по учебной дисциплине в рамках планируемых результатов освоения основной профессиональной образовательной программы.....	6
2. Объем учебной дисциплины, включая контактную работы обучающегося с преподавателем и самостоятельную работу обучающегося.....	11
2.1. Очная форма обучения.....	11
3. Содержание учебной дисциплины.....	11

3.1. Учебно-тематический план по очной форме обучения.....	11
4. Учебно-методическое обеспечение самостоятельной работы обучающихся по учебной дисциплине.....	13
5. Фонд оценочных средств для проведения промежуточной аттестации обучающихся по учебной дисциплине.....	18
5.1. Форма промежуточной аттестации обучающегося по учебной дисциплине.....	18
5.3. Описание показателей и критериев оценивания компетенций на различных этапах их формирования, описание шкал оценивания.....	22
5.4. Типовые контрольные задания или иные материалы, необходимые для оценки знаний, умений, навыков и (или) опыта деятельности, характеризующих этапы формирования компетенций в процессе освоения образовательной программы.....	24
5.5. Методические материалы, определяющие процедуры оценивания знаний, умений, навыков и (или) опыта деятельности, характеризующих этапы формирования компетенций.....	39
6. Перечень основной и дополнительной учебной литературы для освоения учебной дисциплины....	41
6.1. Основная литература.....	41
6.2. Дополнительная литература.....	41
7. Перечень ресурсов информационно-коммуникационной сети «Интернет», необходимых для освоения учебной дисциплины.....	43
8. Методические указания для обучающихся по освоению учебной дисциплины.....	44
9. Информационно-технологическое обеспечение образовательного процесса по учебной дисциплине.....	45
9.1. Информационные технологии.....	45
9.2. Программное обеспечение.....	45
9.3. Информационные справочные системы.....	46
10. Материально-техническое обеспечение образовательного процесса по учебной дисциплине.....	49
11. Образовательные технологии.....	49
ЛИСТ РЕГИСТРАЦИИ ИЗМЕНЕНИЙ.....	51

РАЗДЕЛ 1. ПАСПОРТ РАБОЧЕЙ ПРОГРАММЫ ДИСЦИПЛИНЫ (МОДУЛЯ)

1.1. Цель и задачи учебной дисциплины.

Цель учебной дисциплины сформировать представление о сути и своеобразии социального, экономического, политического и культурного развития России в указанный период, о модернизационных процессах, происходивших в стране, об истории взаимоотношений Московского государства и Российской империи с другими государствами.

Главными темами курса являются: территория и население государства, социальное и экономическое развитие, политический строй, внутренняя и внешняя политика правительства, социальное движение и развитие общественной мысли. Курс стремится дать ответ на такой важный в исследовательском и мировоззренческом смысле вопрос как своеобразии формирования и исторического пути огромного геополитического пространства именуемого «Россия», место и роль географических, национальных, конфессиональных, демографических, внешнеполитических факторов в истории ее народов.

Важную роль в истории как науке играет открытие и накопление новых фактов, совершенствование методов обработки и анализа источников, формулирование новых теоретических подходов. Многие факты, события и явления нашей истории таким образом становятся достоянием науки, получают иную оценку. История находится в постоянном развитии и исследовательском поиске, она расширяется и детализируется в ответ на расширение и детализацию наших знаний о прошлом. Объяснение прошлого с профессиональных научных позиций, поиск и приближение к объективной его картине является одной из целей лекционного курса.

По замечанию В.О. Ключевского, «история никого и ничему не научила», однако жизнь еще больше наказывает того, кто совсем не знает истории. В условиях классического понимания назначения истории как «учительницы жизни», одной из форм самосознания людей целью курса, наравне с образовательной направленностью, является его нравственно-воспитательная, социальная направленность – путем обращения к историческому прошлому подчеркивать важность таких непреходящих человеческих ценностей как мир, справедливость, свобода, равноправие. Являясь социальной памятью человечества, копилкой его социального опыта, история передает его от одного поколения к другому, а осмысление этого опыта делает его достоянием современности. История служит современности, объясняя сегодняшний день и давая материал для возможного прогнозирования будущего.

Задачи учебной дисциплины:

1. – знакомство с основными источниками и исследовательской литературой по изучаемому периоду.
 - усвоение основных фактов, событий и понятий истории России до XIX в. соответствии с концепцией ее модернизации.
 - выработка целостного и системного видения истории России в контексте общемирового исторического процесса
 - изучение процесса развития государственной власти, ее внутренней и внешней политики.
 - рассмотрение истории общественной мысли страны как следствия и отражения социально-экономических процессов.
 - понимание сути процесса становления рыночного, капиталистического производства, общих закономерностей и своеобразия этого процесса.
 - формирование уважения к истории России и истории ее народов, выработка понимания того, какой ценой обошлась модернизация страны и возрастания ее роли на международной арене.

1.2. Место учебной дисциплины в структуре основной профессиональной образовательной программы.

Учебная дисциплина «История России до XIX века» реализуется в вариативной части основной профессиональной образовательной программы «История» по направлению подготовки 46.03.01 История очной, очно-заочной и заочной формы обучения.

Данная дисциплина является предшествующей к освоению дисциплин базовой части программы – «История России конца XIX – начала XX вв.».

1.3. Планируемые результаты обучения по учебной дисциплине в рамках планируемых результатов освоения основной профессиональной образовательной программы.

Процесс освоения учебной дисциплины направлен на формирование у обучающихся следующих компетенций: ОПК-2, ОПК-6, ПК-1, ПК-2, ПК-3 в соответствии с основной профессиональной образовательной программой «История» по направлению подготовки 46.03.01 История.

В результате освоения учебной дисциплины обучающийся должен демонстрировать следующие результаты:

Категория компетенции	Код компетенции	Формулировка компетенции	Код и наименование индикатора достижения компетенции	Результаты обучения
	ОПК 2	Способен применять знание основных проблем и концепций в области отечественной и всеобщей истории; заниматься интерпретацией прошлого в историографической теории и практике	ОПК-2.1. Осуществляет поиск и анализ историографических трудов по отечественной и всеобщей истории. ОПК-2.2. Выделяет основные историографические концепции по отечественной и всеобщей истории, грамотно излагает их сущность, выделяет сильные и слабые стороны теорий, формулирует собственную точку зрения и аргументирует выводы.	<i>Знать:</i> методики поиска, сбора и обработки информации, метод системного анализа <i>Уметь:</i> применять методики поиска, сбора, обработки информации, системный подход для решения поставленных задач и осуществлять критический анализ и синтез информации, полученной из актуальных российских и зарубежных источников

			ОПК-2.3. Рассматривает решение собственных исследовательских задач в контексте современного состояния отечественной и мировой исторической науки, генерирует авторские идеи и прогнозирует сценарии развития исторической науки.	<i>Владеть:</i> методами историографического анализа в интерпретации отечественной и всеобщей истории
	ОПК-6	Способен использовать профессиональные знания в педагогической деятельности, знать и применять методики преподавания дисциплин (модулей) по истории и обществознанию	ОПК-6.1. Использует профессиональные знания в преподавании дисциплин (модулей) по истории и обществознанию ОПК-6.2. Применяет современные методы и способы использования образовательных технологий, включая дистанционное обучение	<i>Знать:</i> современные подходы и принципы преподавания дисциплин (модулей) по истории и обществознанию <i>Уметь:</i> использовать профессиональные знания в педагогической деятельности <i>Владеть:</i> методами и приемами преподавания дисциплин (модулей) по истории и обществознанию
	ПК-1	Способен анализировать основные тенденции развития отечественной истории в контексте мирового исторического процесса	ПК-1.1. Знает основные тенденции развития отечественной истории и динамику их эволюции в контексте мирового исторического процесса ПК-1.2. Критически анализирует и оценивает вклад русского народа в	<i>Знать:</i> основные тенденции, закономерности и особенности развития отечественной истории, важнейшие теоретико-методологические подходы к изучению основных тенденций ее развития в контексте мирового

			<p>развитие мировой цивилизации, выявляет взаимосвязь российской и мировой истории, исторического прошлого Отечества с современными историко-культурными реалиями</p> <p>ПК-1.3. Знаком с основами современной методологической культуры исследования, навыками исторического анализа процессов и явлений отечественной истории в контексте мирового исторического процесса</p>	<p>исторического процесса</p> <p><i>Уметь:</i> критически анализировать и оценивать вклад русского народа в развитие мировой цивилизации, определять и проследживать взаимосвязь российской и мировой истории, исторического прошлого нашего Отечества с современными историко-культурными реалиями</p> <p><i>Владеть:</i> основами современной методологической культуры исследования, навыками исторического анализа, методиками сравнительно-исторического, проблемно-хронологического анализа процессов и явлений отечественной истории в контексте мирового исторического процесса</p>
	ПК-2	Способен выявлять и анализировать основные факторы и движущие силы исторического процесса, взаимосвязи, возникающие в процессе исторического развития общества	<p>ПК-2.1. Ориентируется в ключевых подходах к периодизации исторического процесса</p> <p>ПК-2.2. Отслеживает динамику взаимосвязей, возникающих в процессе исторического развития общества</p> <p>ПК-2.3. Выявляет и анализирует</p>	<p><i>Знать:</i> движущие силы и закономерности исторического процесса, ключевые подходы к периодизации исторического процесса, роль теории и методологии истории в познании исторического процесса, основные факты и явления,</p>

			<p>основные факторы и движущие силы исторического процесса</p>	<p>характеризующие системность, целостность исторического процесса, важнейшие методологические концепции исторического процесса, их научную и мировоззренческую основу</p> <p><i>Уметь:</i> выявлять тенденции, характеризующие общую направленность исторического процесса, анализировать основные факторы и движущие силы исторического процесса, взаимосвязи, возникающие в процессе исторического развития общества, создавать научную периодизацию, использовать разнообразные подходы к объяснению исторического процесса, устанавливать причинно-следственные связи между явлениями, пространственные и временные рамки изучаемых исторических процессов и явлений</p> <p><i>Владеть:</i> методами причинно-следственного, структурно-функционального, временного и пространственного</p>
--	--	--	--	--

				анализа для изучения исторических процессов и явлений
	ПК-3	Способен использовать интегральную парадигму исторического анализа для создания многоаспектной панорамы истории	<p>ПК-3.1 Знает основные исследовательские парадигмы в мировой и отечественной исторической науке</p> <p>ПК-3.2 Знает о новейших теоретико-методологических направлениях и течениях, современных методах комплексных исследований в области истории</p> <p>ПК-3.3 Интегрирует и актуализирует результаты собственных исследований</p> <p>ПК-3.4 Выявляет разные способы пространственного моделирования истории</p>	<p><i>Знать:</i> о процессе формирования и смены исследовательских парадигм в мировой и отечественной исторической науке, выдвигающих на первый план разные способы пространственного моделирования истории</p> <p><i>Уметь:</i> критически анализировать и оценивать современные социально-политические и историко-культурные процессы, изменения в исторических представлениях, произошедших в современном российском обществе в новейшее время, вычленять дискуссионные проблемы и аргументировано отстаивать свою точку зрения в научно-педагогической среде, интегрировать и актуализировать результаты собственных исследований в 9 рамках существующей научной парадигмы</p> <p><i>Владеть:</i> знаниями о новейших теоретико-методологических</p>

				направлениях и течениях, современными методами комплексных исследований и информационно-коммуникационным и технологиями в области истории, навыками анализа для создания многоаспектной панорамы истории
--	--	--	--	--

2. Объем учебной дисциплины, включая контактную работы обучающегося с преподавателем и самостоятельную работу обучающегося

Общая трудоемкость учебной дисциплины составляет 9 зачетных единиц.

2.1. Очная форма обучения

Вид учебной работы	Всего часов	Семестры				
		2	3			
Аудиторные учебные занятия, всего	70	20	50			
В том числе контактная работа обучающихся с преподавателем						
Учебные занятия лекционного типа	36	12	24			
Учебные занятия семинарского типа	34	8	26			
Лабораторные занятия						
Самостоятельная работа обучающихся*, всего	90	36	54			
В том числе:						
Подготовка к лекционным и практическим занятиям, самостоятельное изучение разделов дисциплины в ЭИОС	45	18	27			
Выполнение практических заданий	45	18	27			
Рубежный текущий контроль	4	2	2			
Вид промежуточной аттестации, контроль (час)		зачет	Экзамен			
			36			
Общая трудоемкость учебной дисциплины, з.е.	9	2	5			

3. Содержание учебной дисциплины

3.1. Учебно-тематический план по очной форме обучения

Объем учебных занятий составляет 126 часов.

Объем самостоятельной работы – 90 часов.

№	Раздел, тема	Виды учебной работы, академических часов
---	--------------	--

п/ п		Всего	Самостоятельная работа, в т.ч. промежуточная	Контактная работа преподавателя с обучающимися			
				Всего	Лекционного типа	Семинарского типа	Контактная
	<u>Раздел 1.1</u>						
1	Тема 1.1.1 История России - неотъемлемая часть всемирной истории: общее и особенное в историческом развитии. Исследователь и исторический источник.	24	12	12	12	8	
2	Тема 1.1.2. Русские земли и население Руси в сообществе с народами евразийского континента в XIII – начале XVI вв.	24	12	12	4	8	
3	Тема 1.1.3. Особенности государственного и общественного развития России в XVII в	24	12	12	4	8	
Общий объем часов		72	36	36	12	8	16
Форма промежуточной аттестации				зачет			
	<u>Раздел 1.2</u>						
4	Тема 1.2.1. XVIII век в европейской и мировой истории. Особенности российских преобразований в XVIII столетии	29	18	11	6	5	
	Тема 1.2.2 Реформы Петра I	30	19	11	6	5	

	Тема 1.2.3 Дворянские группировки в борьбе за власть после смерти Петра. Внутренняя и внешняя политика Петра III	30	19	11	6	5	
5	Тема 1.2.4 Россия в эпоху Екатерины Великой	28	19	9	4	5	
6	Тема 1.2.5 Внутренняя и внешняя политика Павла I.	29	19	10	4	6	
		146	54	90	24	26	40
Общий объем часов		252	90	126	36	34	56
Форма промежуточной аттестации			Экзамен - 36				

4. Учебно-методическое обеспечение самостоятельной работы обучающихся по учебной дисциплине

4.1. Виды самостоятельной работы обучающихся по дисциплине

По очной форме обучения

Раздел, тема	Всего СРС + контроль	Виды самостоятельной работы обучающихся, в т.ч. контроль						
		Академическая активность, час	Форма академической активности	Выполнение практ. заданий, час	Форма практического задания	Рубежный текущий контроль, час	Форма рубежного текущего контроля	Контроль (промежут. аттестация), час
Модуль 1,2 (семестр 2,3)								
Раздел 1.1	72	36	Подготовка к лекционным и практическим занятиям, самостоятельное изучение раздела в ЭИОС	36	реферат	2	Компьютерное тестирование или иная форма рубежного контроля по усмотрению преподавателя	

Раздел 1.2	144	90	Подготовка к лекционным и практическим занятиям, самостоятельное изучение раздела в ЭИОС	54	реферат	2	Компьютерное тестирование или иная форма рубежного контроля по усмотрению преподавателя	
Общий объем, часов	252	126		90		4		36
Форма промежуточной аттестации	экзамен							

4.2. Методические указания к самостоятельной работе по дисциплине (модулю»)

Тема 1.1. История России - неотъемлемая часть всемирной истории: общее и особенное в историческом развитии. Исследователь и исторический источник.

Цель: Создать теоретико-практические и педагогические условия для работы с информацией для принятия решений органами государственного управления, местного, регионального и республиканского самоуправления

Перечень изучаемых элементов содержания:

Место истории России во всемирной истории. Историческая наука: определение, классификации, алгоритм научного исследования (гипотеза; верификация (проверка на достоверность); научная теория (концепция). Историческая наука в системе научного знания, цели и задачи её изучения. Объект и предмет исторической науки. Методы изучения истории: собственно, исторические (хронологический, хронологически-проблемный, проблемно-хронологический, синхронистический и др.); общенаучные (классификации и др.), специальные (социологический и др.). Функции исторического знания: гносеологическая, мировоззренческая, воспитательная, прогностическая, практически - политическая. Историческое сознание: определение. Специальные и вспомогательные исторические дисциплины (хронология, палеография, нумизматика, топонимика и др.). Выдающиеся представители российской исторической науки. Основные направления современной исторической науки. Исторический источник – понятие, виды, методы изучения. Источники изучения истории: вещественные; письменные (архивные документы и материалы, документальные публикации, мемуары, периодическая печать), кино-фото-фонодокументы.

Вопросы для самоподготовки:

1. Место и роль России во всемирной истории.
2. История как наука: объект, предмет, источники, принципы, методы, функции. Периодизация всемирной истории.
3. Проблема методологии истории: стадийный (формационная концепция, теория постиндустриального общества, модернизационная теория) и цивилизационный подходы (концепции Н.Я. Данилевского, К.Н. Леонтьева, О. Шпенглера и др.).

Тема 1.2. Русские земли и население Руси в сообществе с народами евразийского континента в XIII – начале XVI вв.

Цель: Создать теоретико-практические и педагогические условия для работы с информацией для принятия решений органами государственного управления, местного, регионального и республиканского самоуправления

Перечень изучаемых элементов содержания:

Удельная Русь: причины и последствия феодальной раздробленности. Основные типы политико-экономического развития русских земель и княжеств (Северо-Восточная, Юго-Западная Русь, Великий Новгород). Русская Православная Церковь и её политика консолидации русских земель. Внешнеполитическое положение Руси в IX–XII вв. Взаимоотношения с Византией, странами Западной Европы, кочевыми народами. Крестовые походы и изменение системы международных торговых путей. Культура домонгольской Руси. Образование монгольской державы. Социальная структура монголов. Причины и направления монгольской экспансии. Улус Джучи. Ордынское нашествие; его и дискуссия о его роли в становлении Русского государства. Тюркские народы России в составе Золотой Орды. Экспансия Запада. Александр Невский. Объединение княжеств Северо-Восточной Руси вокруг Москвы. Тверь, Литва и Москва в конкурентном противостоянии за общерусское лидерство.

Вопросы для самоподготовки:

1. Удельная Русь: причины и последствия феодальной раздробленности.
2. Крестовые походы и изменение системы международных торговых путей.
3. Монголо-татарское нашествие и его влияние на развитие Руси.
4. Борьба русского народа против иноземных завоевателей.
5. Литва и Москва в конкурентном противостоянии за общерусское лидерство.

Тема 1.3. Особенности государственного и общественного развития России в XVII в

Цель: Создать теоретико-практические и педагогические условия для работы с информацией для принятия решений органами государственного управления, местного, регионального и республиканского самоуправления

Перечень изучаемых элементов содержания дисциплины:

Смутное время в России: предпосылки, поводы. Польско-шведская интервенция и консолидация русского общества. Феномен самозванчества. Значение итогов Смутного времени для определения констант русского национального самосознания. Московское царство при первых Романовых. Экономические, социально-политические и духовные предпосылки преобразования традиционного общества в России. Начало товарного мануфактурного производства. Складывание всероссийского рынка и преодоление остатков раздробленности в экономике. Освоение Сибири. Соборное Уложение 1649 г.: юридическое закрепление крепостного права и сословных функций, социально-сословное представительство на Земских соборах, система государственного управления. Мировая тенденция к территориальному расширению государств и её проявление в России. Воссоединение Украины с Россией. Церковный раскол. Нарушение принципа симфонии священства и царства: причины, развитие, итоги и последствия.

Вопросы для самоподготовки:

1. Россия и ее соседи в начале XVII в.
2. Причины и последствия Смутного времени в России.
3. Первое и второе ополчение.
4. Роль и значение Земских соборов в первой половине XVII века.
5. Основные направления внешней политики России в XVII веке.
6. Первые Романовы. Укрепление самодержавной власти.
7. Проблема хозяйственно-экономического развития России во второй половине XVII веке в отечественной историографии.
8. Усиление крепостного права в России. «Соборное уложение».
9. Основные причины народных восстаний в XVII в.

Тема 1.2.1 XVIII век в европейской и мировой истории. Особенности российских

преобразований в XVIII столетии.

Цель: Создать теоретико-практические и педагогические условия для работы с информацией для принятия решений органами государственного управления, местного, регионального и республиканского самоуправления

Перечень изучаемых элементов содержания дисциплины:

XVIII век в европейской и мировой истории. Формирование колониальной системы и капиталистического хозяйства. Роль городов и цеховых структур. Развитие мануфактурного производства. Начало промышленного переворота в Европе. «Европейское Просвещение» и влияние его идей на мировое развитие. «Просвещенный абсолютизм». Французская революция и ее влияние на политическое и социокультурное развитие стран Европы. Война за независимость североамериканских колоний. Формирование европейских наций.

Вопросы для самоподготовки:

1. Начало промышленного переворота в Европе.
2. Французская революция и ее влияние на политическое и социокультурное развитие стран Европы.
3. Исторические предпосылки российской модернизации.
4. Реформы Петра: цели, содержание, характер, последствия.
5. Значение преобразований для дальнейшего развития страны.
6. Период дворцовых переворотов.
7. Социально-экономическое развитие России во второй половине XVIII в.
8. Формирование крепостнической системы.
9. Пореформенная Россия и Запад: сравнение уровней развития.

Тема 1.2.2 Реформы Петра I.

Цель: Создать теоретико-практические и педагогические условия для работы с информацией для принятия решений органами государственного управления, местного, регионального и республиканского самоуправления

Перечень изучаемых элементов содержания дисциплины:

Реформы Петра Великого. Административная и социальная модернизация Петра I. Первые преобразования. Ратуша и земские избы. Ближняя канцелярия. Кабинет. Упадок Боярской думы. Идеология регулярного государства как основа для проведения преобразований. Камерализм. Первая областная реформа. Создание Сената и института фискалов. Коллегии. Вторая областная реформа. Городовые магистраты. Реформа Сената в 1722-1723 гг. Церковная реформа. Синод. Попытки кодификации законов и организации судопроизводства. Военизация и бюрократизация управления. Консолидация дворянства и расширение его привилегий. Указ о единонаследии 1714 г. Табель о рангах. Перепись населения и ее ревизия. Введение подушной подати. Введение паспортной системы. Положение крестьянского населения. Укрепление купечества. Изменения в социальной структуре общества. Хозяйственно-экономическое развитие России в эпоху Петра I. Этапы промышленной политики Петра I. Развитие новых промышленных районов. Строительство мануфактур. Развитие казенного мануфактурного производства. Развитие новых отраслей производства. Публикация Берг-привилегии. Меркантилизм как основа для развития промышленности и торговли. Протекционизм. Таможенный тариф. Мероприятия Петра в области сельского хозяйства. Внедрение литовской косы. Культивирование новых пород скота. Основание конных заводов (в Азовской, Киевской и Казанской губерниях). Основание шелковых (шелкопрядильных) заводов. Содействие правительства Петра I расширению посевов льна и конопли, развитию садоводства. Первые попытки государственной охраны лесов. Исторические итоги преобразований Петра I.

Вопросы для самоподготовки:

1. Петр I: борьба за преобразование традиционного общества в России.
2. Основные направления «европеизации» страны.
3. Скачок в развитии промышленности.
4. Создание военно-морского флота и регулярной армии.
5. Церковная реформа.
6. Эволюция сословной структуры общества.
7. Утверждение абсолютизма.
8. Провозглашение России империей.
9. Упрочение международного авторитета страны.
10. Особенности петровской модернизации.

Тема 1.2.3 Дворянские группировки в борьбе за власть после смерти Петра. Внутренняя и внешняя политика Петра III

Цель: Создать теоретико-практические и педагогические условия для работы с информацией для принятия решений органами государственного управления, местного, регионального и республиканского самоуправления

Перечень изучаемых элементов содержания дисциплины:

Внутренняя и внешняя политика Петра III. Воспитание Петра и формирование его характера. Начало царствования. Основные мероприятия внутривластного характера. Манифест о вольности дворянства. Упразднение Тайной канцелярии. Крестьянский вопрос. Секуляризация церковных имений и Петр III. Идеология религиозной терпимости в указах Петра III. Политика в области экономики. Манифест, провозглашавший принципы свободной торговли, борьбу с монополиями. Внешнеполитические мероприятия. Петр III и Фридрих Великий. Россия и Дания. Дворцовый переворот 1762 г.

Вопросы для самоподготовки:

1. Манифест о вольности дворянства.
2. Основные мероприятия внутривластного характера.
3. Внешнеполитические мероприятия.

Тема 1.2.4 Россия в эпоху Екатерины Великой

Цель: Создать теоретико-практические и педагогические условия для работы с информацией для принятия решений органами государственного управления, местного, регионального и республиканского самоуправления

Перечень изучаемых элементов содержания дисциплины:

Внутренняя политика Екатерины II в 60-е годы XVIII в. Восшествие на престол Екатерины II. Проблема государственных преобразований в начале царствования Екатерины II. Реформа Сената 1763 г. Политика просвещенного абсолютизма. Секуляризация церковных земель. Вопрос о крепостном праве. Политика в отношении дворянства и купечества. Генеральное межевание. Таможенный тариф 1766 г. Комиссия об Уложении. Наказ Екатерины II. Деятельность Уложенной Комиссии. Итоги и политическое значение работы Комиссии об Уложении. Социально-политические преобразования Екатерины II в 70-80-е годы. "Учреждения о губерниях". Устройство губернии, её административные и исполнительные органы. Судостроительство. Прокурорский надзор. "Устав благочиния". Институционализация прав свободных сословий. Жалованные грамоты дворянству и городам. Права и привилегии "благородного" сословия. Организация "градского общества". "Сельское положение". Значение реформ. Внешняя политика Екатерины II "Северная система". Вмешательство России в польские дела. Первая русско-турецкая война. Архипелагская экспедиция. Наиболее крупные сражения. Мирные переговоры. Первый

раздел Речи Посполитой. Кючук-Кайнарджийский мир. Внешнеполитические действия в 70-80-е годы. Тешенский договор. Декларация о "вооружённом нейтралитете". "Греческий проект". Присоединение Крыма и Кубани. Георгиевский трактат. Вторая русско-турецкая война. Русско-шведская война. Верельский мир. Ясский мир. Второй и третий разделы Польши. Результаты внешней политики Екатерины II. Уложенная комиссия 1767-1768 гг.

Вопросы для самоподготовки:

1. Политика «просвещенного абсолютизма» Екатерины II.
2. Жалованные грамоты дворянству и городам.
3. Укрепление сословного строя и абсолютизма.
4. Введение свободы предпринимательства.
5. Усиление крепостничества и социальные конфликты во второй половине XVIII в.
6. Истоки и сущность дуализма внутренней политики Екатерины II.
7. Расширение границ империи. Русская культура XVIII в.: от петровских инициатив к «веку просвещения».

Тема 1.2.5 Внутренняя и внешняя политика Павла I.

Цель: Создать теоретико-практические и педагогические условия для работы с информацией для принятия решений органами государственного управления, местного, регионального и республиканского самоуправления

Перечень изучаемых элементов содержания дисциплины:

Внутренняя и внешняя политика императора Павла I. Павел I: личность и государь. Политическое мировоззрение Павла. Учреждение об императорской фамилии. Административные преобразования Павла. Централизация государственного управления. Изменение административно-территориального деления страны. Реформирование системы местного управления. Социальная политика Павла. Отношение Павла к дворянству, крестьянству и купечеству. Мифология царствования Павла I. Регламентация общественной жизни. Военные преобразования. Павел и гвардия. Складывание заговора против императора Павла I. Дворцовый переворот 11 марта.

Вопросы для самоподготовки:

1. Павел I: личность и государь.
2. Административные преобразования Павла.
3. Социальная политика Павла.

5. Фонд оценочных средств для проведения промежуточной аттестации обучающихся по учебной дисциплине

5.1. Форма промежуточной аттестации обучающегося по учебной дисциплине.

Контрольным мероприятием промежуточной аттестации обучающихся по учебной дисциплине является экзамен, который проводится в устной форме.

5.2. Перечень компетенций с указанием этапов их формирования в процессе освоения образовательной программы.

Код компетенции	Содержание компетенции (части компетенции)	Результаты обучения	Этапы формирования компетенций в процессе освоения образовательной программы
ОПК 2	Способен	<i>Знать:</i> основные факты,	Этап формирования знаний

	<p>применять знание основных проблем и концепций в области отечественной и всеобщей истории; заниматься интерпретацией прошлого в историографической теории и практике</p>	<p>события, явления, процессы в области отечественной и всеобщей истории</p>	
<p><i>Уметь:</i> использовать исторические источники и литературу в ходе научно-исследовательской деятельности при анализе различных проблем и концепций в области отечественной и всеобщей истории; профессионально оперировать фактическим материалом, почерпнутым из исторических источников</p>		<p>Этап формирования умений</p>	
<p><i>Владеть:</i> методами историографического анализа в интерпретации отечественной и всеобщей истории</p>		<p>Этап формирования навыков и получения опыта</p>	
ОПК-6	<p>Способен использовать профессиональные знания в педагогической деятельности, знать и применять методики преподавания дисциплин (модулей) по истории и обществознанию</p>	<p><i>Знать:</i> современные подходы и принципы преподавания дисциплин (модулей) по истории и обществознанию</p>	<p>Этап формирования знаний</p>
		<p><i>Уметь:</i> использовать профессиональные знания в педагогической деятельности</p>	<p>Этап формирования умений</p>
		<p><i>Владеть:</i> методами и приемами преподавания дисциплин (модулей) по истории и обществознанию</p>	<p>Этап формирования навыков и получения опыта</p>
ПК-1	<p>Способен анализировать основные тенденции развития отечественной истории в контексте мирового исторического процесса</p>	<p><i>Знать:</i> основные тенденции, закономерности и особенности развития отечественной истории, важнейшие теоретико-методологические подходы к изучению основных тенденций ее развития в контексте</p>	<p>Этап формирования знаний</p>

		мирового исторического процесса	
		<i>Уметь:</i> критически анализировать и оценивать вклад русского народа в развитие мировой цивилизации, определять и прослеживать взаимосвязь российской и мировой истории, исторического прошлого нашего Отечества с современными историко-культурными реалиями	Этап формирования умений
		<i>Владеть:</i> основами современной методологической культуры исследования, навыками исторического анализа, методиками сравнительно-исторического, проблемно-хронологического анализа процессов и явлений отечественной истории в контексте мирового исторического процесса	Этап формирования навыков и получения опыта
ПК-2	Способен выявлять и анализировать основные факторы и движущие силы исторического процесса, взаимосвязи, возникающие в процессе исторического развития общества	<i>Знать:</i> движущие силы и закономерности исторического процесса, ключевые подходы к периодизации исторического процесса, роль теории и методологии истории в познании исторического процесса, основные факты и явления, характеризующие системность, целостность исторического процесса, важнейшие методологические концепции исторического процесса, их научную и мировоззренческую основу	Этап формирования знаний

		<p><i>Уметь:</i> выявлять тенденции, характеризующие общую направленность исторического процесса, анализировать основные факторы и движущие силы исторического процесса, взаимосвязи, возникающие в процессе исторического развития общества, создавать научную периодизацию, использовать разнообразные подходы к объяснению исторического процесса, устанавливать причинно-следственные связи между явлениями, пространственные и временные рамки изучаемых исторических процессов и явлений</p>	Этап формирования умений
		<p><i>Владеть:</i> методами причинно-следственного, структурно-функционального, временного и пространственного анализа для изучения исторических процессов и явлений</p>	Этап формирования навыков и получения опыта
ПК-3	Способен использовать интегральную парадигму исторического анализа для создания многоаспектной панорамы истории	<p><i>Знать:</i> о процессе формирования и смены исследовательских парадигм в мировой и отечественной исторической науке, выдвигающих на первый план разные способы пространственного моделирования истории</p>	Этап формирования знаний
		<p><i>Уметь:</i> критически анализировать и оценивать современные социально-политические и историко-культурные процессы, изменения в</p>	Этап формирования умений

		исторических представлениях, произошедших в современном российском обществе в новейшее время, вычленять дискуссионные проблемы и аргументировано отстаивать свою точку зрения в научно-педагогической среде, интегрировать и актуализировать результаты собственных исследований в 9 рамках существующей научной парадигмы	
		<i>Владеть:</i> знаниями о новейших теоретико-методологических направлениях и течениях, современными методами комплексных исследований и информационно-коммуникационными технологиями в области истории, навыками анализа для создания многоаспектной панорамы истории	Этап формирования навыков и получения опыта

5.3. Описание показателей и критериев оценивания компетенций на различных этапах их формирования, описание шкал оценивания.

Код компетенции	Этапы формирования компетенций	Показатель оценивания компетенции	Критерии и шкалы оценивания
ОПК-2 ОПК-6 ПК-1 ПК-2 ПК-3	Этап формирования знаний.	Теоретический блок вопросов. Уровень освоения программного материала, логика и грамотность изложения, умение самостоятельно обобщать и излагать материал	1) обучающийся глубоко и прочно освоил программный материал, исчерпывающе, последовательно, грамотно и логически стройно его излагает, тесно увязывает с задачами и будущей деятельностью, не затрудняется с ответом при видоизменении

			<p>задания, умеет самостоятельно обобщать и излагать материал, не допуская ошибок – 9-10 баллов;</p> <p>2) обучающийся твердо знает программный материал, грамотно и по существу излагает его, не допуская существенных неточностей в ответе на вопрос, может правильно применять теоретические положения -7-8 баллов;</p> <p>3) обучающийся освоил основной материал, но не знает отдельных деталей, допускает неточности, недостаточно правильные формулировки, нарушает последовательность в изложении программного материала - 5-6 баллов;</p> <p>4) обучающийся не знает значительной части программного материала, допускает существенные ошибки -0-4 балла.</p> <p>От 0 до 10 баллов</p>
<p>ОПК-2 ОПК-6 ПК-1 ПК-2 ПК-3</p>	<p>Этап формирования умений.</p>	<p>Аналитическое задание (<i>задачи, ситуационные задания, кейсы, проблемные ситуации и т.д.</i>)</p> <p>Практическое применение теоретических положений применительно к профессиональным задачам, обоснование принятых решений</p>	<p>1) свободно справляется с задачами и практическими заданиями, правильно обосновывает принятые решения, задание выполнено верно, даны ясные аналитические выводы к решению задания, подкрепленные теорией - 9-10 баллов;</p> <p>2) владеет необходимыми умениями и навыками при выполнении практических заданий, задание выполнено верно, отмечается хорошее развитие аргумента, однако отмечены погрешности в ответе,</p>

<p>ОПК-2 ОПК-6 ПК-1 ПК-2 ПК-3</p>	<p>Этап формирования навыков и получения опыта.</p>	<p>Аналитическое задание (<i>задачи, ситуационные задания, кейсы, проблемные ситуации и т.д.</i>)</p> <p>Решение практических заданий и задач, владение навыками и умениями при выполнении практических заданий, самостоятельность, умение обобщать и излагать материал.</p>	<p>скорректированные при собеседовании -7-8 баллов; 3) испытывает затруднения в выполнении практических заданий, задание выполнено с ошибками, отсутствуют логические выводы и заключения к решению5-6 баллов; 4) практические задания, задачи выполняет с большими затруднениями или задание не выполнено вообще, или задание выполнено не до конца, нет четких выводов и заключений по решению задания, сделаны неверные выводы по решению задания - 0-4 баллов.</p> <p>От 0 до 10 баллов</p>
--	---	--	--

5.4. Типовые контрольные задания или иные материалы, необходимые для оценки знаний, умений, навыков и (или) опыта деятельности, характеризующих этапы формирования компетенций в процессе освоения образовательной программы

Примерные вопросы для проведения промежуточной аттестации обучающихся по учебной дисциплине

Теоретический блок вопросов

Примерный перечень вопросов к зачету

1. Назовите причины перехода от политики реформ конца 40-50-х гг. к опричному террору.
2. В чем заключались последствия опричнины. Точки зрения по поводу ее социальной сущности.
3. Причины Смуты в России в начале XVII в., ее сущность.
4. Какие этапы можно выделить в Смутном времени?
5. Как складывалось крепостное право в России?
6. Основные тенденции развития России в XVII в.

7. Какие территории вошли в состав российского государства. Чем объяснялся огромный масштаб ее колонизации?
8. Какими были основные черты сословного строя России в XVII в., направление его эволюции?
9. Почему XVII в. называют «бунташным»?
10. В чем причины и сущность Раскола?

Примерный перечень вопросов к экзамену

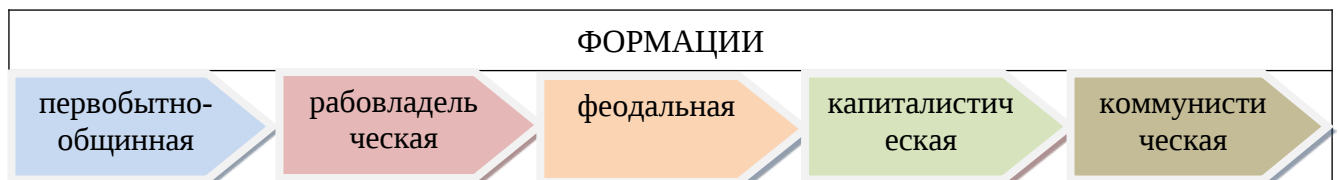
1. Опричнина Ивана IV. Историография, причины, этапы, последствия.
2. Внешняя политика России во второй половине XVI в.
3. Причины и основные этапы формирования крепостного права в России (конец XVI – первая четверть XVIII в.)
4. «Заповедные годы» и отмена права крестьянского отказа.
5. Сближение статуса поместья и вотчины в XVII в. Указ о единонаследии.
6. Служилые люди в Московском государстве в XVII в.: чины, права и обязанности.
7. Тяглые люди в Московском государстве в XVII в. Посадское строение.
8. Вхождение Левобережной и Правобережной Украины в состав России.
9. Смутное время: историография, хронологические рамки, причины, этапы, последствия.
10. «Соборное Уложение» 1649 г.: принятие, основное содержание, значение.
11. «Бунташный век: социальная борьба в России после Смутного времени. Причины, результаты.
12. Экономика России XVII в.: сельское хозяйство, промышленность, внутренняя и внешняя торговля.
13. Внешняя политика России в XVII в.: основные задачи и направления.
14. Реформа патриарха Никона. Раскол Русской православной церкви.
15. Первые Романовы: Михаил Федорович (1613–1645) и Алексей Михайлович (1645–1676). От сословно-представительной к абсолютной монархии.
16. Концепция модернизации. Предпосылки и причины реформ Петра I.
17. Правление царевны Софьи Алексеевны (1682–1689). Начало царствования Петра I.
18. Северная война: причины, основные события, итоги и значение.
19. Реформы государственного управления в первой четверти XVIII в.

20. «Табель о рангах всех чинов воинских, статских и придворных»: новый порядок прохождения службы в России.
21. Экономические реформы в первой четверти XVIII в.
22. Экономическое развитие России в послепетровский период.
23. Эпоха дворцовых переворотов. Предпосылки, причины, результаты. Основные тенденции социально-политического развития России.
24. Внешняя политика России в 1725–1761 гг.
25. Первый этап правления Екатерины II. «Просвещенный абсолютизм» в России.
26. Крестьянское восстание Е.И. Пугачева.
27. Политика Екатерины II после Крестьянской войны. Социальная роль «Жалованных грамот».
28. Внешняя политика России во второй половине XVIII в.
29. Внутренняя и внешняя политика Павла I (1796-1801).
30. Понятия либерализм и консерватизм. Основания для выделения либерального и консервативного периодов в правлении Александра I. Личность Александра I.
31. Образование и деятельность Негласного комитета (1801-1803).
32. Реформаторский проект М.М. Сперанского (1809). Причины его нереализации.
33. Внутренняя политика Александра I в 1815-25 гг. Причины поворота к консервативному курсу и неполной реализации реформаторских замыслов.
34. Восточный вопрос во внешней политике России в первой трети XIX века. Русско-иранская (1804-13) и русско-турецкие (1806-12, 1828-29) войны.
35. Участие России в III-IV антифранцузских коалициях. Тильзитский мирный договор: его условия и значение.
36. Отечественная война 1812 г.: причины, ход, итоги, значение.
37. Заграничный поход русской армии 1813-14 гг. Венский конгресс 1814-1815 г.
38. Движение декабристов: предпосылки формирования, тайные общества, выступление на Сенатской площади, значение.
39. Основные социально-политические особенности «правомерной монархии» Николая I (1825-1855). Личность Николая I.
40. Крестьянская реформа Павла Дмитриевича Киселёва и финансовая реформа Егора Францевича Канкрин.
41. Теория «официальной народности» Сергея Семеновича Уварова.

42. «Философические письма» Петра Яковлевича Чаадаева и формирование либерального направления общественной мысли.
43. Западники и славянофилы: основные представители и их взгляды.
44. Александр Иванович Герцен и теория «общинного социализма».
45. Кавказская война (1817-1864 гг.).
46. Крымская война (1853-56): причины, ход, итоги и ее влияние на русское общество и власть.
47. Территория и природные ресурсы России в первой половине XIX века.
48. Население, этнический состав и религии России в первой половине XIX века.
49. Сельское хозяйство России в первой половине XIX в. Основные тенденции развития помещичьего и крестьянского хозяйства.
50. Концепция кризиса феодально-крепостнического хозяйства. Суть, проявления и критерии кризиса.
51. Промышленный переворот, суть и своеобразие его в России.
52. Дворянство в первой половине XIX века: состав, социальная мобильность, сословные права и обязанности.
53. Крестьянство в первой половине XIX века: состав, социальная мобильность, сословные права и обязанности.
54. Городское сословие в первой половине XIX века: состав, социальная мобильность, права и обязанности.
55. Духовенство в первой половине XIX века: состав, социальная мобильность, сословные права и обязанности.
1. Чиновничество в первой половине XIX века: иерархия, должностные обязанности, материальное положение, отношение к службе.

Аналитические задания к экзамену:

1. До недавнего времени в основе периодизации в отечественной науке лежало понятие «общественно-экономическая формация». В результате, всемирная история была поделена на пять следующих друг за другом формаций:



Определите, каких методологических ориентиров придерживались ее авторы.

2. Какие концепции положены в основу периодизации истории Н.М. Карамзиным, С.М. Соловьевым, В.О. Ключевским? Обоснуйте свой ответ.

Автор «Истории государства Российского» Н.М. Карамзин очерчивал в истории три периода:

I	Древнейшая история	От Рюрика до Ивана III	Система уделов
II	Средняя история	От Ивана III до Петра I	Единовластие
III	Новая история	От Петра I до Александра I	Изменение гражданских обычаев

Автор «Истории России с древнейших времен» С.М. Соловьев выделил в истории четыре периода:

I	От Рюрика до Андрея Боголюбского	Период господства родовых отношений в политической жизни.
II	От Андрея Боголюбского до начала XVII в.	Период борьбы родовых и государственных начал, завершившийся полным торжеством государственного начала.
III	С начала XVII до середины XVIII в.	Период вступления России в систему европейских государств
IV	С середины XVIII в. до реформ 60-х гг. XIX в.	Новый период русской истории

Автор «Курса русской истории» В.О. Ключевский выделил в истории России четыре периода:

I	С VIII до XIII в.	Русь Днепровская, городская, торговая	Днепровский период
II	С XIII до середины XV в.	Русь Верхневолжская, удельно-княжеская, вольно-земледельческая	Верхневолжский период
III	С половины XV до второго десятилетия XVII в.	Русь Великая, Московская, царско-боярская, военно-землевладельческая	Великорусский период
IV	С начала XVII в. до половины XIX в.	Всероссийский, императорско-дворянский период	Всероссийский период

3. Анализ источника.

Дан текст «Повести временных лет» (Повесть временных лет / Сост., примеч. и ук. А.Г. Кузьмина, В.В. Фомина. Вступ. ст. и перевод А.Г. Кузьмина / Отв. ред. О.А. Платонов. – М.: Институт русской цивилизации, Родная страна, 2014. – 544 с. (фрагмент):

«... В лето 6370 (862). Изгнали варягов за море и не дали им дани, и начали сами собой владеть. И не было среди них правды, и встал род на род, и были между ними усобицы, и начали воевать сами с собой. И сказали они себе: «Поищем себе князя, который управлял бы нами и судил по праву». И пошли за море к варягам, к руси, ибо так звались те варяги – русь, как другие зовутся шведы, иные же норманны, англлы, другие готы, эти же – так. Сказали руси чудь, словене, кривичи все*: «Земля наша велика и обильна, а наряда в ней нет. Приходите княжить и управлять нами». И избрались три брата со своими родами, и взяли с собой всю русь, и пришли к словенам первым, и срубили город Ладогу, и сел в Ладоге старейший Рюрик, а другой – Синеус – на Белоозере, а третий – Трувор – в Изборске. И от тех варягов прозвалась Русская земля. Новгородцы же, люди новгородские – от рода варяжского, прежде же были словене*. Два года спустя умерли Синеус и брат его Трувор. И принял всю власть один Рюрик, и пришел к Ильменю, и срубил городок над Волховом, и назвал его Новгород, и сел тут княжить, раздавая волости и города рубя, – тому Полоцк, другому Ростов, этому Белоозеро. И по тем городам варяги – пришельцы, а изначальное население в Новгороде – словене, в Полоцке – кривичи, в Ростове – меря, в Белоозере – весь, в Муроме – мурома, и всеми ими обладал Рюрик. И было у него два мужа, не племени его, но бояре, и отпросились они в Царьград со своим родом. И отправились по Днепру, и, проходя мимо, увидели на горе городок. И спросили: «Чей это городок?» И сказали им: «Было три брата: Кий, Щек и Хорив, которые построили городок этот и погибли, а мы, их потомки, сидим здесь и платим дань хазарам». Аскольд же и Дир остались в этом городе, собрали около себя много варягов и стали управлять землей полян. Рюрик же в это время княжил в Новгороде.

... В лето 6387 (879). Умер Рюрик, передав княженье свое Олегу, своему родичу, которому отдал на руки и сына Игоря, ибо тот был еще совсем мал.

В лето 6390 (882). Пошел в поход Олег, набрав с собой много воинов: варягов, чудь, словен, мерю, весь, кривичей, и пришел к Смоленску с кривичами, и взял город, и посадил в нем мужа своего. Оттуда отправился вниз, и взял Любеч, и посадил мужа своего. И пришли к горам Киевским, и узнал Олег, что княжат здесь Аскольд и Дир. И спрятал он одних воинов в ладьях, а других оставил позади, а сам подошел к горам, неся малолетнего Игоря. И подплыл под Угорское, укрыв своих воинов, и послал к Аскольду и Диру, говоря им: «Гость я, и идем мы в Греки от Олега и княжича Игоря. Придите к нам, своим родичам». Когда же Аскольд и Дир пришли, воины выскочили из ладей, и сказал Олег Аскольду и Диру: «Вы не князья и не княжеского рода, я же княжеского рода». И вынесли Игоря: «А это сын Рюриков». И убили Аскольда и Диру, и отнесли на гору, и погребли его [Аскольда] на горе*, которая зовется ныне Угорской, где теперь Ольмин двор; на той могиле поставил Ольга церковь святого Николая. А Дирова могила – за церковью святой Ирины. И сел Олег княжить в Киеве, и сказал Олег: «Это будет мать городам русским». И были у него варяги и словене, и прочие – прозавшиеся русью. Именно Олег начал ставить города и установил дани словенам и кривичам, и мери, и уставил давать дань варягам от Новгорода по 300 гривен на лето ради сохранения мира, которая и давалась варягам до смерти Ярослава*...»

Вопросы к тексту:

1. Сформулируйте вопросы по тексту, направленные на выделение основных событий, описанных в летописи.
2. Поразмышляйте, какова была роль норманнов в зарождении и формировании государственности на землях восточных славян и тесно связанных с ними в историческом развитии угро-финских племен? Свой ответ аргументируйте письменно.

4. Проанализируйте событие X в. – языческую реформу Владимира I в 980 г. по схеме:

Сущность реформы	Причины реформы	Взаимодействие с окружающей действительностью	Значение реформы

5. Проанализируйте, какие наказания получили бы современные российские граждане, совершившие преступления, описанные в «Русской Правде»?

6. Заполните таблицу «Социальный состав Руси (IX – начало XII в.)»

Социальные группы	Документы

7. Анализ источника.

Текст документа: *«...На стороне тверских князей были право старшинства и личные доблести, средства юридические и нравственные; на стороне московских были деньги и умение пользоваться обстоятельствами, средства материальные и практические, а тогда Русь переживала время, когда последние средства были действительнее первых. Князья тверские никак не могли понять истинного положения дел и в начале XIV в. всё ещё считали возможной борьбу с татарами.*

Московские князья иначе смотрели на положение дел. Они пока вовсе не думали о борьбе с татарами; видя, что на Орду гораздо выгоднее действовать «смиренной мудростью», т.е. угодничеством и деньгами, чем оружием, они усердно ухаживали за ханом и сделали его орудием своих замыслов. Никто из князей чаще Калиты не ездил на поклон к хану, и там он был всегда желанным гостем, потому что приезжал туда не с пустыми руками... Благодаря тому московский князь, по генеалогии младший среда своей братии, добился старшего великокняжеского стола».

Вопросы к тексту:

1. Как оценивает историк политическую линию тверских князей? Назовите не менее трёх положений.
2. Какие факты свидетельствуют о более дальновидной политике московских князей? В чём видит историк преимущества московских князей? Укажите в общей сложности не менее трёх положений.
3. Какие черты политики московского князя Ивана Калиты отмечает историк? Приведите не менее трёх черт.

8. Аргументируйте ответы на поставленные вопросы.

1. Какой город на Руси стал первой жертвой монголов? Почему князь Владимирский не помог ему?
2. Какое время года и почему выбрал Батый для похода на северо-восточную Русь?
3. Какова была тактика монголов при осаде городов и в полевом сражении?
4. Недостатки русской армии в 1236 г в сражении с монгольской армией.
5. Какая стратегия и тактика обороны русских княжеств против монголов, на ваш взгляд, могла быть наилучшей?
6. Почему монголы не тронули в 1237-1238 гг. Новгород, Смоленск, Киев?
7. В какие страны Европы вторглась армия Батыя после покорения Руси?
8. Почему католическая Церковь не объявила крестовый поход Европы против монголов в 1241 г.?
9. Могли ли монголы подчинить Западную Европу так же, как подчинили Русь?

10. Почему монголы, победив Русь, не поселились сами на ее землях?
11. Как повлиял монгольский удар на соотношение 3-х сил в городах Руси: «вече – бояре – князь»?
12. Какова связь между битвами Александра Невского и монгольским вторжением на Русь?
13. Почему западноевропейские рыцари стремились на восток?
14. Как противостояла Русь вторжению крестоносцев в начале XIII в.?
15. Какие меры были предприняты новгородским князем Александром Ярославичем для укрепления обороноспособности Новгородской земли?
16. В чем было преимущество западноевропейских феодалов перед русским войском?
17. Почему дружина Александра Невского сумела разбить шведов и крестоносцев, но всех сил Руси не хватило для отражения нашествия монголов?
18. Как чтут в нашей стране память Александра Невского? Вспомните имена героев Невской битвы.
19. Чем прославился Сергей Радонежский?
20. Каковы были предпосылки объединения русских земель?
21. В чем причина объединения русских земель вокруг Москвы?

9. Анализ текста.

Дан текст: «Милюков П.Н. Теория «Москва – третий Рим» в общественной и церковной жизни России конца XV – XVI веков» // Хрестоматия по истории России: В 4 т. – М., 1994. – Т.1. С древнейших времен до XVII века. – С. 192-193. (фрагмент):

«...Со времени принятия христианства русская церковь находилась в зависимости от константинопольского патриарха, составляя просто одну из подведомственных ему епархий. До татарского нашествия высшее духовное лицо в России, киевский митрополит прямо назначался из Константинополя. Со времени нашествия татар это отношение русской церкви к патриарху начало изменяться. Прежде всего, в связи с тем же наплывом тюрков из Азии. Византия попала в руки крестоносцев четвертого крестового похода. Среди этой двойной неурядицы – в России и на Балканском полуострове – русские митрополиты все чаще стали посвящаться дома, а в Константинополь ездили только за утверждением. Так продолжалось два века – до середины XV столетия. В это время из Константинополя стали приходить на Русь страшные вести. Началось с того, что один из митрополитов, присланных в Москву патриархом, объявил великому князю московскому, что должен ехать в Италию, к латинам, на духовный собор во Флоренцию. Византия сама воспитала нас в ненависти к западной церкви. По внушениям восточной церкви, нельзя было даже есть и пить из одних сосудов с латинами. Естественно, что сборы митрополита (Исидора) в Италию показали москвичам «новы, чужды, неприятны». Несмотря на отговариванья великого князя, Исидор поехал. Из Флоренции он привез с собой еще более неожиданную новость: унию восточной и западной церкви. Это было уже слишком. Митрополит был низложен и осужден собором русского духовенства; вместо него выбран собором же свой митрополит – из русских (Иона) - и заготовлена объяснительная грамота в Византию. В грамоте этой великий князь требовал разрешения впредь поставлять митрополита в России. Требование это мотивировалось дальностью пути, непроходимостью дорог в Византию, нашествием татар. Но между строк легко было прочесть, что главные причины просьбы – «разногласия» в самой восточной церкви. Русское правительство до такой степени было смущено принятием унии в Константинополе, что даже не решилось обратиться к патриарху; грамота была направлена к императору Константину Палеологу»

Сформулируйте вопросы к тексту, направленные на выделение основных идей и положений и подготовьте ответы на них в письменной форме.

10. Составьте схемы и проведите их сравнительный анализ:

Схема 1. «Органы власти и управления Руси (XV – первая половина XVI в.)»

Схема 2. «Органы власти и управления в России (в середине XVI в.)»

Дайте письменно ответ на вопрос: «Какую эволюцию претерпел государственный аппарат в середине XVI в.?»

11. Заполните таблицу.

Этапы закрепощения крестьян в Российском государстве		
Этапы	Название этапа	Содержание этапа

12. Составьте схему «Социальная структура общества России в XVII в.» и дайте письменно ответ на вопросы:

1. Какой была социальная структура России в XVII в.?

2. В чем, на ваш взгляд, заключается суть эволюции государственного устройства России в XVII в.

13. Тест для блиц-опроса.

1. Орган при царе, состоящий из представителей различных слоев населения и созывавшийся для решения наиболее важных государственных дел:

- 1) Боярская дума;
- 2) вече;
- 3) Земский Собор;
- 4) Генеральные штаты.

2. Избранная Рада - это

- 1) небольшой кружок близких Ивану IV людей;
- 2) высший совет при князе;
- 3) народное собрание, решавшее важнейшие государственные дела;
- 4) орган власти, управляющий личными делами царя.

3. Тремя мероприятиями Ивана IV являются:

- 1) отмена крепостного права;
- 2) введение подушной подати;
- 3) издание судебника;
- 4) проведение сошной реформы;
- 5) организация стрелецкого войска.

4. В результате изменений в системе местного самоуправления:

- 1) появились приказы;
- 2) отменено кормление;
- 3) изменен порядок замещения высших должностей;
- 4) территория страны стала делиться на уезды.

5. Главная задача Ливонской войны:

- 1) уничтожение католического Ливонского ордена;
- 2) выход России к Балтийскому морю;
- 3) не допустить проникновения Швеции в Прибалтику;
- 4) борьба с засильем Польши на Украине.

6. Венчание на царство Ивана IV произошло:

- 1) 1533;

- 2) 1538;
- 3) 1547;
- 4) 1551.

7. Одним из итогов военной реформы стало создание:

- 1) Елена Глинская в период своего правления провела ряд важных реформ;
- 2) Иван IV первым из царей венчался на царство;
- 3) Судебник Ивана VI был принят в середине XVI века;
- 4) В ходе военной реформы было создано ополчение;
- 5) Первый период Ливонской войны закончился поражением для России;
- 6) самой трагичной страницей опричнины Ивана стал поход на Псков;
- 7) итогом царствования Ивана IV стал хозяйственный упадок страны;
- 8) дворяне – это люди, получившие за службу государю земельный надел;
- 9) на юге русскими землям постоянно угрожало Крымское ханство.

8. Восстановите последовательность:

- 1) принятие судебника Ивана IV;
- 2) завершение Ливонской войны;
- 3) начало опричнины;
- 4) присоединение Казани;
- 5) сожжение Москвы крымским ханом.

14. Дайте письменную оценку политики опричнины, опираясь на мнения отечественных историографов: Н.М. Карамзина, В.О. Ключевского, С.М. Соловьева, С.Ф. Платонова, С.Б. Веселовского, А.А. Зимина, В.Б. Кобрин, Р.Г. Скрынникова и др.

15. Впишите напротив каждой даты соответствующее событие:

- 1682–1725 гг. – _____
- 1695, 1696 гг. – _____
- 1697–1698 гг. – _____
- 1700–1721 гг. – _____
- 1710–1713 гг. – _____
- 1711 г. – _____
- 1718 г. – _____
- 1721 г. – _____
- 1722 г. – _____
- 1722–1723 гг. – _____
- 1724 г. – _____

16. Дайте письменное определение следующих понятий:

- Коллегии – _____
- Мануфактура – _____
- Меркантилизм – _____
- Камерализм – _____
- Протекционизм – _____
- Рекрутская повинность – _____
- Святейший Синод (Синод) – _____
- Сенат (Правительствующий Сенат) – _____
- Табель о рангах – _____

17. тест для блиц-опроса

1. Тремя мероприятиями Петра I, направленными на «европеизацию» страны являются:

- 1) учреждение министерств вместо коллегий;
- 2) введение подворного налога вместо подушной подати;
- 3) празднование нового года 1 января;
- 4) введение общерусского свода законов – Судебника;
- 5) учреждение Сената;
- 6) упразднение патриаршества и создание Синода.

2. «Оком государевым» Петр I назвал вновь введенную должность:

- 1) обер-прокурора Синода;
- 2) президент Юстиц-коллегии;
- 3) генерал-прокурора;
- 4) канцлера.

3. Двумя последствиями реформ Петра I являлись:

- 1) социокультурный раскол российского общества;
- 2) усиление и рост бюрократии;
- 3) переход к сословно-представительной монархии;
- 4) отказ от использования крепостного труда в промышленности.

4. «Матерью Полтавской баталии» назвал Петр I победу:

- 1) под Гродно;
- 2) при взятии Ниеншанца;
- 3) у деревни Лесной;
- 4) под Азовым.

5. Высшим гражданским чином в Табели о рангах являлся:

- 1) надворный советник;
- 2) канцлер;
- 3) тайный советник;
- 4) статский советник.

6. Что из названного относится к эпохе дворцовых переворотов:

- 1) замена коллегий министерствами;
- 2) учреждение Сената;
- 3) попытка ограничения власти монарха «кондициями»;
- 4) прекращение деятельности Земского собора.

7. С какой целью и в чьих интересах были составлены «кондиции» Верховным Тайным Советом?

- 1) с целью ограничения самодержавия в пользу аристократической верхушки;
- 2) с целью восстановления традиционного абсолютизма;
- 3) с целью ограничения верховной власти в пользу более широких кругов дворянства;
- 4) установления избирательного правления.

8. Тайный верховный совет с широкими полномочиями, ограничивающими царскую власть, был создан:

- 1) после стрелецкого бунта 1682 г.;
- 2) в период «Семибоярщины»;
- 3) после смерти Петра I;
- 4) при подготовке коронации Анны Ивановны;
- 5) на Земском соборе 1598 г., избравшем царем Б. Годунова.

18. тест для блиц-опроса

1. Установите хронологическую последовательность событий эпохи Екатерины II.

- 1) созыв Уложенной комиссии;
- 2) губернская реформа 1775 года;
- 3) начало Крестьянской войны под предводительством Е. И. Пугачева;
- 4) Жалованная грамота дворянам.

2. Высшее учреждение по делам Русской православной церкви, созданное в первой четверти XVIII в., называлось

- 1) приказ тайных дел;
- 2) Сенат;
- 3) Верховный тайный совет;
- 4) Синод.

3. Чертой, логически НЕ совместимой с понятием «абсолютизм», является

- 1) создание регулярной армии;
- 2) централизация и бюрократизация управления;
- 3) подчинение церкви государству;
- 4) разделение законодательной и исполнительной власти.

4. К особенностям экономического развития России первой четверти XVIII века НЕ относится

- 1) развитие новых промышленных районов;
- 2) активное строительство казенных мануфактур;
- 3) широкое применение наемной рабочей силы;
- 4) использование крепостного труда на мануфактурах.

5. Численный рост мануфактур при Петре I был связан в первую очередь с

- 1) растущим спросом крестьянского населения на промышленные товары;
- 2) выполнением работ по заказам западных стран;
- 3) необходимостью снабжения армии и флота в условиях войны;
- 4) быстрым ростом материального благосостояния населения.

6. К периоду дворцовых переворотов в России относится

- 1) установление конституционной монархии;
- 2) утверждение новой царствующей династии монархов Рюриковичей;
- 3) усиление роли гвардии и фаворитов императоров в государственных делах;
- 4) создание высшего законосовещательного органа - Государственного совета.

7. С понятием «бироновщина» связан период правления

- 1) Екатерины I;
- 2) Анны Иоанновны;
- 3) Елизаветы Петровны;
- 4) Екатерины II.

8. «Кондиции» 1730 г. предусматривали

- 1) условия вступления на престол Анны Иоанновны;
- 2) порядок назначения на высшие государственные и военные посты;
- 3) правила поведения в дворянском кругу;
- 4) выдвижение кандидатов в депутаты для «Уложенной комиссии».

9. Дополните:

экономическая политика на ранних стадиях развития капитализма, предусматривавшая создание первоначального капитала путем преобладания экспорта над импортом, активное государственное вмешательство в хозяйственную деятельность - это

1. Превращение дворянства из служилого в привилегированное сословие окончательно произошло в царствование

- 1) Ивана IV;
- 2) Петра I;
- 3) Анны Иоанновны;
- 4) Екатерины II.

2. Царствование Екатерины II было временем

- 1) просвещенного абсолютизма;
- 2) политической раздробленности;
- 3) создания сословно-представительной монархии;
- 4) оформления конституционной монархии.

3. Уложенная комиссия, созванная Екатериной II, была призвана

- 1) восстановить право крестьян на уход от помещиков;
- 2) разработать новый свод законов;
- 3) ввести деление страны на губернии;
- 4) отменить привилегии дворянства.

4. Реформа местного управления, проведенная Екатериной II во второй половине XVIII в., имела целью

- 1) ликвидировать кормления;
- 2) ликвидировать губернии и уезды;
- 3) укрепить государственную власть на местах;
- 4) создать земства.

5. Перевод земельной собственности церкви в государственную собственность, проведенный при Екатерине II, - это

- 1) фаворитизм;
- 2) секуляризация;
- 3) отходничество;
- 4) меркантилизм.

6. Хронологическая последовательность правителей эпохи дворцовых переворотов.

- 1) Петр III;
- 2) Екатерина I;
- 3) Елизавета Петровна;
- 4) Анна Иоанновна.

7. Соответствие между терминами и их определениями.

ТЕРМИНЫ

ОПРЕДЕЛЕНИЯ

- | | |
|----------------|---|
| 1) ассамблея | А) высший орган по делам законодательства и управления при императоре |
| 2) Сенат | Б) государственная должность по придумыванию новых налогов |
| 3) Кунсткамера | В) государственная должность по надзору за деятельностью Сената |
| 4) прибыльщик | Г) первый в России естественно-исторический музей |
| | Д) общественное собрание для отдыха и развлечений |

8. Соответствие между именами российских монархов и событиями, относящимися к их правлению.

ГОСУДАРИ

СОБЫТИЯ

- | | |
|-------------------|--|
| 1) Анна Иоанновна | А) упразднение всех внутренних таможенных пошлин |
|-------------------|--|

Судебная					
Военная					
Образования					

Назовите причины введения местного самоуправления. В чьих интересах были введены земства? Для ответа на этот вопрос рассмотрите порядок выборов губернских и уездных земских учреждений и определите, какая из социальных групп играла в них ведущую роль. Какие функции выполняли земства? Почему земства были учреждены только в Европейской части России (46 губерний)?

Укажите цель судебной реформы. Какие принципы судопроизводства и какая система судов были введены «судебными уставами» 1864 г.? Как долго продолжалась судебная реформа? Назовите её основные недостатки.

Военная реформа оказалась наиболее сложной. Она проводилась долго (началась в 1862 г. и окончилась в 1874 г.), поэтапно и сразу по нескольким направлениям (изменение принципа комплектования армии, реорганизация управления войсками, перевооружение). Назовите основные мероприятия на каждом из названных направлений. Удалось ли к концу правления Александра II модернизировать русскую армию? Подтвердилась ли на практике успешность этой военной реформы?

Почему необходимо было провести реформу образования в 1860-е гг.? Назовите изменения в системе высшего образования (университетов). Какие типы школ были введены в ходе реформирования системы образования?

Почему реформы 1860-х – 1870-х гг. носили незавершенный характер?

23. Впишите напротив каждой даты соответствующее событие:

1855–1881 гг. – _____

1853–1856 гг. – _____

19 февраля 1861 г. – _____

1863 г. – _____

1864 г. – _____

1870 г. – _____

1874 г. – _____

1877–1878 гг. – _____

24. Дайте письменное определение следующих понятий:

Временнообязанные крестьяне – _____

Всесословная воинская повинность – _____

Выкупная операция – _____

Земства (земские учреждения) – _____

Конституция (от лат. constitutio – устройство) – _____

Либерализм – _____

Модернизация – _____

Отрезки – _____

25. Тест для блиц-опроса.

1. По форме государственного устройства Россия к началу XIX в. была

- 1) раннефеодальной монархией;
- 2) неограниченной монархией;
- 3) конституционной монархией;

4) президентской республикой.

2. В ряду причин, побудивших Александра I приступить к разработке проектов либеральных реформ, было влияние

- 1) теории «официальной народности»;
- 2) положений теории общинного социализма;
- 3) идей эпохи Просвещения;
- 4) взглядов революционеров-демократов.

3. В первые годы царствования Александра I Негласным Комитетом называли

- 1) тайную организацию дворян-декабристов;
- 2) небольшой круг друзей императора, разрабатывавших проекты реформ;
- 3) неофициальное правительство при монархе во главе с А.Ф. Адашевым;
- 4) организаторов «Священного союза».

4. Указ о «Вольных хлебопашцах» 1803 г. предусматривал

- 1) обязательную отмену крепостного права
- 2) освобождение крепостных крестьян за выкуп и наделение их землей при желании помещика
- 3) выкуп (за счет казны) части крепостных и переселения их на свободные земли
- 4) разрешение крестьянам выходить из общины и селиться на хуторах

5. В первой половине XIX в. отходниками назывались крепостные крестьяне

- 1) переселенные помещиком на пустующие земли;
- 2) сбежавшие от помещика;
- 3) отданные помещиком в рекруты;
- 4) отправлявшиеся на заработки с разрешения помещика;

6. Одной из причин крестьянских волнений в России в первой половине XIX в. было

- 1) стремление крестьян добиться выхода из общины с землей;
- 2) недовольство крестьян высокими выкупными платежами;
- 3) нежелание крестьян наниматься на работу к помещикам;
- 4) нежелание крестьян работать на барщине.

5.5. Методические материалы, определяющие процедуры оценивания знаний, умений, навыков и (или) опыта деятельности, характеризующих этапы формирования компетенций

В течение учебного семестра до промежуточной аттестации у обучающегося формируется текущий рейтинг по дисциплине, характеризующий уровень сформированности компетенций. Текущий рейтинг обучающегося складывается как сумма рейтинговых баллов, полученных им в течение учебного семестра по всем видам учебных занятий по учебной дисциплине по всем этапам формирования компетенций в соответствии с п.5.3. настоящей рабочей программы.

В течение учебного семестра по каждой учебной дисциплине обучающимся должен быть накоплен текущий рейтинг не менее 40 рейтинговых баллов. Накопление обучающимся меньшего количества рейтинговых баллов, при условии положительного прохождения им всех рубежей текущего контроля, является текущей академической задолженностью, ликвидация которой осуществляется во время контрольного мероприятия промежуточной аттестации посредством выполнения расширенного экзаменационного (зачетного) задания.

Педагогическому работнику предоставляется право поощрять обучающихся за активность (участие в научных конференциях, конкурсах, олимпиадах, публикация статей, выполнение заданий повышенной сложности и т.д.) дополнительными баллами в количестве,

не превышающем 10 баллов за семестр. Поощрительные баллы суммируются с текущим рейтингом обучающегося перед промежуточной аттестацией.

Текущий рейтинг обучающегося по каждой учебной дисциплине, количество поощрительных баллов, а также информация о возможности получения оценки промежуточной аттестации по текущему рейтингу, сведения об организации процедуры добора рейтинговых баллов доводятся педагогическим работником по сведения обучающихся на предпоследней неделе обучения в учебном периоде (семестре).

Промежуточная аттестации по учебной дисциплине, реализуемым в формате БРСО, проводится в соответствии с Положением о промежуточной аттестации обучающихся по основным профессиональным образовательным программам в Российском государственном социальном университете.

На промежуточную аттестацию отводится 20 рейтинговых баллов.

Ответы обучающегося на экзамене оцениваются каждым педагогическим работником по 20-балльной шкале, а итоговая оценка по учебной дисциплине в целом по **пятибалльной системе** выставляется в соответствии с Положением о балльно-рейтинговой системе оценки успеваемости студентов в Российском государственном социальном университете, утвержденном приказом РГСУ от 26.03.2015 № 313.

Критерии оценки ответа на вопросы экзамена:

Критерии оценки ответа на вопросы теоретического блока:

9-10 баллов – обучающийся глубоко и прочно освоил программный материал, исчерпывающе, последовательно, грамотно и логически стройно его излагает, тесно увязывает с задачами и будущей деятельностью, не затрудняется с ответом при видоизменении задания, свободно справляется с задачами и практическими заданиями, правильно обосновывает принятые решения, умеет самостоятельно обобщать и излагать материал, не допуская ошибок;

7-8 – баллов - обучающийся твердо знает программный материал, грамотно и по существу излагает его, не допуская существенных неточностей в ответе на вопрос, может правильно применять теоретические положения и владеет необходимыми умениями и навыками при выполнении практических заданий;

5-6 баллов - обучающийся освоил основной материал, но не знает отдельных деталей, допускает неточности, недостаточно правильные формулировки, нарушает последовательность в изложении программного материала и испытывает затруднения в выполнении практических заданий;

0-4 баллов - обучающийся не знает значительной части программного материала, допускает существенные ошибки, с большими затруднениями выполняет практические задания, задачи.

Критерии оценки аналитического задания:

9-10 баллов – задание выполнено верно, даны ясные аналитические выводы к решению задания, подкрепленные теорией;

7-8 баллов – задание выполнено верно, отмечается хорошее развитие аргумента, однако отмечены погрешности в ответе, скорректированные при собеседовании;

5-6 баллов – задание выполнено с математическими ошибками, отсутствуют логические выводы и заключения к решению;

0-4 баллов – задание не выполнено вообще или задание выполнено не до конца, нет четких выводов и заключений по решению задания, сделаны неверные выводы по решению задания.

Итоговая оценка по дисциплине определяется как сумма баллов, полученных за ответы на вопросы теоретического блока и решение аналитического задания в целом по **пятибалльной системе** для экзамена и выставляется в соответствии с Положением о балльно-рейтинговой системе оценки успеваемости студентов в Российском государственном социальном университете, утвержденном приказом РГСУ от 25.04.2016г. № 707 (в ред. приказа от 27.05.2016 № 935).

6. Перечень основной и дополнительной учебной литературы для освоения учебной дисциплины.

6.1. Основная литература.

1. История России до конца XVII века в 2 ч. Часть 1 : учебник для академического бакалавриата / А. И. Филюшкин [и др.] ; под общ. ред. А. И. Филюшкина. — М. : Издательство Юрайт, 2017. — 317 с. — (Серия : Бакалавр. Академический курс). — ISBN 978-5-534-04029-6. — Режим доступа: www.biblio-online.ru/book/AD4200C7-1D02-4F41-B4BC-66EB6D24417E
2. История России до конца XVII века в 2 ч. Часть 2 : учебник для академического бакалавриата / А. И. Филюшкин [и др.] ; отв. ред. А. И. Филюшкин. — М.: Издательство Юрайт, 2017. — 281 с. — (Серия: Бакалавр. Академический курс). — ISBN 978-5-534-04027-2. — Режим доступа: www.biblio-online.ru/book/2A156B66-5F49-46EA-804D-035C8D6239DF

6.2. Дополнительная литература

1. История России в 2 ч. Часть 1. До начала XX века : учебник для академического бакалавриата / Л. И. Семенникова [и др.] ; под ред. Л. И. Семенниковой. — 7-е изд., испр. и доп. — М. : Издательство Юрайт, 2017. — 403 с. — (Серия : Бакалавр. Академический курс). — ISBN 978-5-534-03976-4. — Режим доступа : www.biblio-online.ru/book/1377CEC9-EB7F-45A7-9D81-4C7539FF3853
2. Дворниченко, А. Ю. История России до 1917 года : учебник для академического бакалавриата / А. Ю. Дворниченко, С. Г. Кащенко, М. Ф. Флоринский. — 2-е изд., испр. и доп. — М. : Издательство Юрайт, 2017. — 453 с. — (Серия : Авторский учебник). — ISBN 978-5-534-00878-4. — Режим доступа : www.biblio-online.ru/book/DFA1EE66-4D6A-430D-9595-1F0BCF92333B
3. История России до XX века : учебник и практикум для академического бакалавриата / Д. О. Чураков [и др.] ; под ред. Д. О. Чуракова, С. А. Саркисяна. — М. : Издательство Юрайт, 2017. — 237 с. — (Серия : Бакалавр. Академический курс). — ISBN 978-5-534-02405-0. — Режим доступа : www.biblio-online.ru/book/E91326D0-46E5-491B-B9FD-D2AD83870113
4. Зуев, М. Н. История России до хх века : учебник и практикум для прикладного бакалавриата / М. Н. Зуев, С. Я. Лавренов. — М. : Издательство Юрайт, 2017. — 299 с. — (Серия : Бакалавр. Прикладной курс). — ISBN 978-5-534-01311-5. — Режим доступа : www.biblio-online.ru/book/1C9D3637-7127-49B6-A6AC-5126F65B5FF4

5. Павленко, Н. И. История России с древнейших времен до конца XVII века (с картами) : учебник для академического бакалавриата / Н. И. Павленко, И. Л. Андреев ; под ред. Н. И. Павленко. — 6-е изд., перераб. и доп. — М. : Издательство Юрайт, 2017. — 247 с. — (Серия : Бакалавр. Академический курс). — ISBN 978-5-534-02829-4. — Режим доступа : www.biblio-online.ru/book/BA33084E-F971-4B68-8A69-5A2EF00DE412
6. Корнилов, А. А. Курс истории России XIX века / А. А. Корнилов. — М. : Издательство Юрайт, 2017. — 404 с. — (Серия : Антология мысли). — ISBN 978-5-534-03613-8. — Режим доступа : www.biblio-online.ru/book/F8449430-DE44-4782-BB2A-D63C943646AD
7. Любавский, М. К. Русская история XVII-XVIII веков в 2 т. Том 1 : учебник для вузов / М. К. Любавский. — М. : Издательство Юрайт, 2017. — 286 с. — (Серия : Авторский учебник). — ISBN 978-5-534-02205-6. — Режим доступа : www.biblio-online.ru/book/AD0F7AB3-3E97-43F5-B900-C3B9215CF4AE
8. Костомаров, Н. И. Русская история в жизнеописаниях ее главнейших деятелей / Н. И. Костомаров. — М. : Издательство Юрайт, 2017. — 436 с. — (Серия : Антология мысли). — ISBN 978-5-534-05233-6. — Режим доступа : www.biblio-online.ru/book/AB2AAA6C-6A48-4BBB-9808-64E4BD832864
9. Соловьев, С. М. Учебная книга русской истории : учебное пособие для вузов / С. М. Соловьев. — М. : Издательство Юрайт, 2017. — 381 с. — (Серия : Авторский учебник). — ISBN 978-5-534-03155-3. — Режим доступа : www.biblio-online.ru/book/226CFBC3-B2C2-4503-99D5-CD463AAF92C1
10. Платонов, С. Ф. Учебник русской истории : учебник для вузов / С. Ф. Платонов. — 2-е изд., испр. и доп. — М. : Издательство Юрайт, 2017. — 464 с. — (Серия : Авторский учебник). — ISBN 978-5-534-01394-8. — Режим доступа : www.biblio-online.ru/book/6D2F4BA8-DF1A-4EA7-97D0-2118BF4A9CDF
11. Павлов-Сильванский, Н. П. Феодализм в России в 2 ч. Часть 1 / Н. П. Павлов-Сильванский. — М. : Издательство Юрайт, 2017. — 292 с. — (Серия : Антология мысли). — ISBN 978-5-534-03745-6. — Режим доступа : www.biblio-online.ru/book/BEB419EE-91E1-44A2-B5D1-06B9AA02C303
12. Павлов-Сильванский, Н. П. Феодализм в России в 2 ч. Часть 2 / Н. П. Павлов-Сильванский. — М. : Издательство Юрайт, 2017. — 264 с. — (Серия : Антология мысли). — ISBN 978-5-534-03751-7. — Режим доступа : www.biblio-online.ru/book/0D593324-9490-4F46-91FE-1B68C7296A94
13. Ткачев, П. Н. Избранные философские труды в 2 т. Том 1 / П. Н. Ткачев. — М. : Издательство Юрайт, 2017. — 468 с. — (Серия : Антология мысли). — ISBN 978-5-534-04362-4. — Режим доступа : www.biblio-online.ru/book/E6A0B7D0-E975-4438-97FE-31DE9A3BBDB3
14. Ткачев, П. Н. Избранные философские труды в 2 т. Том 2 / П. Н. Ткачев. — М. : Издательство Юрайт, 2017. — 474 с. — (Серия : Антология мысли). — ISBN 978-5-534-04364-8. — Режим доступа : www.biblio-online.ru/book/A149F761-867B-453D-881D-8D1E8444BC38

15. Миронов, Б. Н. Историческая социология России в 2 ч. Часть 1 : учебник для академического бакалавриата / Б. Н. Миронов. — 2-е изд., испр. и доп. — М. : Издательство Юрайт, 2017. — 273 с. — (Серия : Бакалавр. Академический курс). — ISBN 978-5-534-01699-4. — Режим доступа : www.biblio-online.ru/book/5350F14A-AA51-4C31-AA16-6CE9A4AE61BD
16. Кизеветтер, А. А. Исторические портреты / А. А. Кизеветтер. — М. : Издательство Юрайт, 2017. — 435 с. — (Серия : Антология мысли). — ISBN 978-5-534-04872-8. — Режим доступа : www.biblio-online.ru/book/7E1057FD-0F10-4421-A907-C9ECDCA0EA92
 1. Павленко, Н. И. История России 1700-1861 гг (с картами) : учебник для академического бакалавриата / Н. И. Павленко, И. Л. Андреев, В. А. Федоров. — 6-е изд., перераб. и доп. — М. : Издательство Юрайт, 2017. — 309 с. — (Серия : Бакалавр. Академический курс). — ISBN 978-5-534-02047-2. — Режим доступа : www.biblio-online.ru/book/A83FC2B8-3769-4F0A-9A57-796583AB8587

7. Перечень ресурсов информационно-коммуникационной сети «Интернет», необходимых для освоения учебной дисциплины

1. <http://biblioclub.ru/> - Университетская библиотека-онлайн.
2. histrf.ru – История России - федеральный портал История. РФ
3. <http://vsemirnaya-istoriya.ru/> - Всемирная история, история государств и народов мира.
4. <https://e.lanbook.com> - ЭБС издательства «Лань»
5. <http://www.biblio-online.ru/> - ЭБС издательства «Юрайт»
6. <http://bibliorossica.com> - ЭБС «Библиороссика»
7. <http://online.eastview.com> - База данных EastView
8. URL:<http://www.ebiblioteka.ru/browse/udb/292> - БД East View «Вопросы истории»: полный электронный архив журнала (1926-2015)
9. URL: <http://www.ebiblioteca.ru/browse/publication/6286> - БД East View «Вестник Европы»: полный электронный архив журнала (1802-1830)
10. URL:<http://www.ebiblioteka.ru/browse/udb/4> - БД East View Издания по общественным и гуманитарным наукам
11. URL: <http://histories.cambridge.org> - Cambridge Histories Online (Собрание оцифрованных книг справочно-энциклопедического характера по истории стран, регионов, континентов, цивилизаций, эпох, а также истории общественной мысли, религии, литературы и искусства).
12. URL: <http://parlipapers.chadwyck.co.uk/home.do> - House of Commons Parliamentary Papers (1688-2014) (История Великобритании).
13. URL: <http://nsarchive.chadwyck.com/home.do> - Digital National Security Archive DNSA (1942-2014) (История США)
14. URL:www.ebiblioteka.ru/books/1670 - БД East View «Cambridge Archive Editions» (конец XVIII века - 70-80 гг. XX века) (Издательство Кембриджского университета. Представлены источники по политической истории государств регионов Ближнего и Среднего Востока, Балкан, Восточной Европы и Кавказа (включая Советский Союз), Восточной и Юго-Восточной Азии (прежде всего, Китая и Японии).
15. <http://www.history.ru/histr.htm> - Ресурсы WWW по истории России.
16. <http://www.history.ru/histr20.htm> - Ресурсы истории России XX века.
17. <http://www.history.ru/histsng.htm> - Ресурсы по истории стран СНГ.

18. <http://www.history.ru/histr.htm> - Ресурсы по истории российских регионов.
19. <http://www.history.ru/proghis.htm> - Обучающие и познавательные программы по истории.
20. <http://www.history.machaon.ru/> - Международный исторический журнал.
21. <http://government.ru> – сайт Правительства РФ.
22. <http://www.kremlin.ru> – сайт Президента РФ.
23. <http://www.duma.gov.ru>– сайт Государственной Думы РФ.
24. <http://www.council.gov.ru> – сайт Совета Федерации ФС РФ.

8. Методические указания для обучающихся по освоению учебной дисциплины

Освоение обучающимся учебной дисциплины «История России до XIX века» предполагает изучение материалов дисциплины на аудиторных занятиях и в ходе самостоятельной работы. Аудиторные занятия проходят в форме лекций, семинаров и практических занятий. Самостоятельная работа включает разнообразный комплекс видов и форм работы обучающихся.

Для успешного освоения учебной дисциплины и достижения поставленных целей необходимо внимательно ознакомиться настоящей рабочей программы учебной дисциплины. Ее может представить преподаватель на вводной лекции или самостоятельно обучающийся использует информацию на официальном Интернет-сайте Университета.

Следует обратить внимание на список основной и дополнительной литературы, которая имеется в электронной библиотечной системе Университета, на предлагаемые преподавателем ресурсы информационно-телекоммуникационной сети Интернет. Эта информация необходима для самостоятельной работы обучающегося.

При подготовке к аудиторным занятиям необходимо помнить особенности каждой формы его проведения.

Подготовка к учебному занятию лекционного типа заключается в следующем.

С целью обеспечения успешного обучения обучающийся должен готовиться к лекции, поскольку она является важнейшей формой организации учебного процесса, поскольку:

- знакомит с новым учебным материалом;
- разъясняет учебные элементы, трудные для понимания;
- систематизирует учебный материал;
- ориентирует в учебном процессе.

С этой целью:

- внимательно прочитайте материал предыдущей лекции;
- ознакомьтесь с учебным материалом по учебнику и учебным пособиям с темой прочитанной лекции;
- внесите дополнения к полученным ранее знаниям по теме лекции на полях лекционной тетради;
- запишите возможные вопросы, которые вы зададите лектору на лекции по материалу изученной лекции;

- постарайтесь уяснить место изучаемой темы в своей подготовке;

- узнайте тему предстоящей лекции (по тематическому плану, по информации лектора) и запишите информацию, которой вы владеете по данному вопросу

Подготовка к занятию семинарского типа

При подготовке и работе во время занятий семинарского типа следует обратить внимание на следующие моменты: на процесс предварительной подготовки, на работу во время занятия, обработку полученных результатов, исправление полученных замечаний.

Предварительная подготовка к учебному занятию семинарского типа заключается в изучении теоретического материала в отведенное для самостоятельной работы время,

ознакомление с инструктивными материалами с целью осознания задач практического занятия, техники безопасности при работе с приборами, веществами.

Работа во время проведения учебного занятия семинарского типа включает несколько моментов:

- консультирование студентов преподавателями и вспомогательным персоналом с целью предоставления исчерпывающей информации, необходимой для самостоятельного выполнения предложенных преподавателем задач, ознакомление с правилами техники безопасности при работе в лаборатории;

- самостоятельное выполнение заданий согласно обозначенной учебной программой тематики;

Обработка, обобщение полученных результатов проводится обучающимися самостоятельно или под руководством преподавателя (в зависимости от степени сложности поставленных задач). В результате оформляется индивидуальный отчет. Подготовленная к сдаче на контроль и оценку работа сдается преподавателю. Форма отчетности может быть письменная, устная или две одновременно. Главным результатом в данном случае служит получение положительной оценки по каждому практическому занятию. Это является необходимым условием при проведении рубежного контроля и допуска к промежуточной аттестации. При получении неудовлетворительных результатов обучающийся имеет право в дополнительное время пересдать преподавателю работу до проведения промежуточной аттестации.

Самостоятельная работа.

Для более углубленного изучения темы задания для самостоятельной работы рекомендуется выполнять параллельно с изучением данной темы. При выполнении заданий по возможности используйте наглядное представление материала. Более подробная информация о самостоятельной работе представлена в разделах «Учебно-методическое обеспечение самостоятельной работы по дисциплине (модулю)», «Методические указания к самостоятельной работе по дисциплине (модулю)».

Подготовка к экзамену.

К экзамену необходимо готовится целенаправленно, регулярно, систематически и с первых дней обучения по данной дисциплине. Попытки освоить учебную дисциплину в период зачетно-экзаменационной сессии, как правило, приносят не слишком удовлетворительные результаты.

При подготовке к экзамену по теоретической части выделите в вопросе главное, существенное (понятия, признаки, классификации и пр.), приведите примеры, иллюстрирующие теоретические положения.

После предложенных указаний у обучающихся должно сформироваться четкое представление об объеме и характере знаний и умений, которыми надо будет овладеть по дисциплине.

9. Информационно-технологическое обеспечение образовательного процесса по учебной дисциплине

9.1. Информационные технологии

1. Персональный компьютер.
2. Доступ к интернету.
3. Проектор.

9.2. Программное обеспечение

1. Microsoft Office (Word, Excel),

9.3. Информационные справочные системы

Обучающиеся по программе _____ в университете имеют доступ к следующим современным профессиональным базам данных, информационным справочникам:

№№

Название электронного ресурса

Описание электронного ресурса

Используемый для работы адрес

1.

ЭБС «Университетская библиотека онлайн»

Электронно-библиотечная система, электронные книги и аудиокниги, учебники для ВУЗов, средних специальных учебных заведений и школы, а также научные монографии, научная периодика, в т.ч. журналы ВАК.

<http://biblioclub.ru/>

100% доступ

2.

Электронная библиотека Издательского дома «Гребенников»

Журналы издательства «Гребенников».

<http://grebennikon.ru/>

Доступ с любого компьютера в сети Университета

3.

Научная электронная библиотека eLIBRARY.ru

Поиск по рефератам и полным текстам статей, опубликованных в российских и зарубежных научно-технических журналах.

<http://elibrary.ru/>

Доступ с любого компьютера в сети Университета на 276 журналов по подписке Университета.

Доступ к 5493 журналам с полным текстом в открытом доступе, из них российских журналов 5022.

4.

ЭБС издательства «Юрайт»

Электронно-библиотечная система, коллекция электронных версий книг.

<http://www.biblio-online.ru/>

100% доступ

5.

ЭБС издательства «Лань»

Электронно-библиотечная система, электронные книги, учебники для ВУЗов. Коллекция «Музыка»

<http://e.lanbook.com/>

100% доступ

6.

ЭБС «Библиороссика»

Электронно-библиотечная система, содержащая полнотекстовые учебники, учебные пособия, монографии и журналы в электронном виде.

5100 изданий открытого доступа

<http://bibliorossica.com>

100% доступ

7.

База данных EastView

Полнотекстовая база данных периодики.

<http://ebiblioteka.ru/>

С любого компьютера в сети Университета

8.

База данных международного индекса научного цитирования – Scopus:

Библиографическая и реферативная информация и инструменты для отслеживания цитируемости статей, опубликованных в научных изданиях.

<http://www.scopus.com/> Доступ с любого компьютера в сети Университета.

9.

Международный индекс научного цитирования Web of Science (Web of Knowledge)

Библиографическая и реферативная информация и инструменты для отслеживания цитируемости статей, опубликованных в научных изданиях. Университета.

Перед входом в WoS необходимо войти на сайт ResearcherID

- <https://www.researcherid.com/> ResearcherID.

Вход в WoS: <http://login.webofknowledge.com/>

В разделе "ВЫПОЛНЕНИЕ ВХОДА ДЛЯ ПОЛЬЗОВАТЕЛЕЙ В ОРГАНИЗАЦИИ" выбрать значение:

"Russian Higher Education & Research (FEDURUS)"

На следующей странице в разделе "Выберите Вашу Организацию" выбрать проект "FEDURUS".

Далее ввести логин и пароль, полученный в ResearcherID.

Доступ с любого компьютера в сети Университета.

10.

Видеотека учебных фильмов «Решение»

Коллекция учебных видеофильмов «Решение»

позволяет организовать обучение в интерактивном формате по различным направлениям подготовки.

<http://eduvideo.online>

100% доступ

11.

Президентская библиотека им. Б.Н.Ельцина

Общегосударственное электронное хранилище цифровых копий важнейших документов по истории, теории и практике российской государственности, русскому языку, а также мультимедийных образовательных, научно-образовательных, культурно-просветительских и информационно-аналитических ресурсов.

<https://www.prlib.ru/>

Доступ по регистрации в читальном зале Университета.

Дополнительные электронно-библиотечные системы и полнотекстовые базы данных:

Название электронного ресурса	Описание электронного ресурса	Используемый для работы адрес
-------------------------------	-------------------------------	-------------------------------

Диссертационный зал Российской государственной библиотеки	В настоящее время Электронная библиотека диссертаций РГБ содержит более 620 000 полных текстов диссертаций и авторефератов	http://diss.rsl.ru Доступ по регистрации в читальном зале Университета.
Университетская информационная система РОССИЯ (УИС РОССИЯ)	Университетская информационная система РОССИЯ (УИС РОССИЯ) – электронная библиотека и база для исследований и учебных курсов в области экономики, управления, социологии, лингвистики, философии, филологии, международных отношений и других гуманитарных наук. УИС РОССИЯ поддерживается на базе Научно-исследовательского вычислительного центра МГУ имени М.В. Ломоносова	https://uisrussia.msu.ru/ 100% доступ
Научное наследие России	Библиотека содержит научные труды известных российских и зарубежных ученых и исследователей, работавших на территории России. Программа Президиума РАН.	http://e-heritage.ru/index.html 100% доступ
Электронная библиотека учебников	На сайте представлены учебники, лекции, доклады, монографии по естественным и гуманитарным наукам.	http://studentam.net 100% доступ
Cyberleninka	Содержит каталог научной периодики по большому количеству научных дисциплин, который содержит полную информацию о научных журналах в электронном виде, включающую их описания и все вышедшие выпуски с содержанием, темами научных статей и их полными текстами.	http://cyberleninka.ru/journal 100% доступ
Единое окно доступа к образовательным ресурсам	Информационная система предоставляет свободный доступ к каталогу образовательных интернет-ресурсов и полнотекстовой электронной учебно-методической библиотеке для общего и профессионального образования	http://window.edu.ru/library 100% доступ
Электронные библиотеки. Электронные библиотеки, словари, энциклопедии	Интернет-ресурсы образовательного и научно-образовательного назначения, оформленные в виде электронных библиотек, словарей и энциклопедий, предоставляют	http://gigabaza.ru/doc/131454.html 100% доступ

	открытый доступ к полнотекстовым информационным ресурсам, представленным в электронном формате — учебникам и учебным пособиям, хрестоматиям и художественным произведениям, историческим источникам и научно-популярным статьям, справочным изданиям и др.	
Библиотека юридической литературы	Электронная библиотека открытого доступа (монографии, диссертации, книги, статьи, новости и аналитика, конспекты лекций, рефераты, учебники).	http://pravo.eup.ru/ 100% доступ

10. Материально-техническое обеспечение образовательного процесса по учебной дисциплине

Для изучения учебной дисциплины «История России до XIX века» в рамках реализации основной профессиональной образовательной программы по направлению подготовки «46.03.01 История» используются:

Учебная аудитория для занятий лекционного типа оснащена специализированной мебелью (стол для преподавателя, парты, стулья, доска для написания мелом); техническими средствами обучения (видеопроекционное оборудование, средства звуковоспроизведения, экран и имеющие выход в сеть Интернет).

Учебная аудитория для занятий семинарского типа: оснащена специализированной мебелью (стол для преподавателя, парты, стулья, доска для написания мелом); техническими средствами обучения (видеопроекционное оборудование, средства звуковоспроизведения, экран и имеющие выход в сеть Интернет).

Помещения для самостоятельной работы обучающихся: оснащены специализированной мебелью (парты, стулья) техническими средствами обучения (персональные компьютеры с доступом в сеть интернет и обеспечением доступа в электронно-информационную среду университета, программным обеспечением).

11. Образовательные технологии

При реализации учебной дисциплины «История России до XIX века» применяются различные образовательные технологии, в том числе технологии электронного обучения.

Освоение учебной дисциплины «История России до XIX века» предусматривает использование в учебном процессе активных и интерактивных форм проведения учебных занятий в форме деловых игр, разбора конкретных ситуаций и практических заданий в сочетании с внеаудиторной работой с целью формирования и развития профессиональных навыков обучающихся.

При освоении учебной дисциплины «История России до XIX века» предусмотрено применением электронного обучения.

Учебные часы дисциплины «История России до XIX века» предусматривают классическую контактную работу преподавателя с обучающимся в аудитории и контактную работу посредством электронной информационно-образовательной среды в синхронном и асинхронном режиме (вне аудитории) посредством применения возможностей

компьютерных технологий (электронная почта, электронный учебник, тестирование, вебинар, видеофильм, презентация, форум и др.).

ЛИСТ РЕГИСТРАЦИИ ИЗМЕНЕНИЙ

№ п/п	Содержание изменения	Реквизиты документа об утверждении изменения	Дата введения изменения
1.	Утверждена и введена в действие решением Ученого совета гуманитарного факультета на основании Федерального государственного образовательного стандарта высшего образования по направлению подготовки 46.03.01 История (уровень бакалавриата), утвержденным приказом Министерства образования и науки Российской Федерации от 08.10.2020 г. № 1291	Протокол заседания факультета № 12 от «21» июня 2021 года	1.09.2021
1.	Актуализирована с учетом развития науки, культуры, экономики, техники, технологий и социальной сферы	Протокол заседания факультета № 9 от «26» апреля 2022 года	1.09.2022
2.			
3.			



Министерство науки и высшего образования Российской Федерации
Федеральное государственное бюджетное образовательное учреждение
высшего образования
«Российский государственный социальный университет»

УТВЕРЖДАЮ

И.о. декана гуманитарного
факультета

_____/ М.В.
Афонин
«26» апреля 2022 г.

РАБОЧАЯ ПРОГРАММА ДИСЦИПЛИНЫ (МОДУЛЯ)

ЭТНОЛОГИЯ И СОЦИАЛЬНО-КУЛЬТУРНАЯ АНТРОПОЛОГИЯ

**Направление подготовки
46.03.01 История**

**Направленность (профиль)
«Всеобщая история»**

**ОБРАЗОВАТЕЛЬНАЯ ПРОГРАММА ВЫСШЕГО ОБРАЗОВАНИЯ - ПРОГРАММА
БАКАЛАВРИАТА**

**Форма обучения
очная**

Москва 2022

Рабочая программа дисциплины (модуля) «Этнология и социально-культурная антропология» разработана на основании федерального государственного образовательного стандарта высшего образования по направлению подготовки 46.03.01 История, утвержденного приказом Министерства образования и науки Российской Федерации от 8 октября 2020 г. № 1291, учебного плана по основной профессиональной образовательной программе высшего образования - программы бакалавриата по направлению подготовки 46.03.01 История.

Рабочая программа дисциплины (модуля) разработана рабочей группой в составе: доктора исторических наук, профессора А.В. Сазанова

Руководитель основной
профессиональной
образовательной программы



Н.В. Ляпунова

(подпись)

Рабочая программа дисциплины (модуля) обсуждена и утверждена на заседании Ученого совета гуманитарного факультета.
Протокол № 9 от «26» апреля 2022 года.

И.о. декана гуманитарного
факультета
к. юрид. наук, доцент



М.В. Афонин

(подпись)

Рабочая программа дисциплины (модуля) рецензирована и рекомендована к утверждению:

доктор исторических наук, профессор
кафедры истории Военного университета МО
РФ



В.В. Попов

(подпись)

доктор исторических наук, профессор
кафедры социальной работы РГСУ



Л.И. Старовойтова

(подпись)

Согласовано
Научная библиотека, директор



И.Г. Маляр

(подпись)

СОДЕРЖАНИЕ

РАЗДЕЛ 1. ПАСПОРТ РАБОЧЕЙ ПРОГРАММЫ ДИСЦИПЛИНЫ (МОДУЛЯ).....	5
1.1 Цель и задачи дисциплины (модуля).....	5
1.2. Место дисциплины (модуля) в структуре основной профессиональной образовательной программы.....	5
1.3. Планируемые результаты обучения по дисциплине (модулю) в рамках планируемых результатов освоения основной профессиональной образовательной программы.....	5
2. Объем дисциплины (модуля), включая контактную работы обучающегося с преподавателем и самостоятельную работу обучающегося.....	7
3. Содержание дисциплины (модуля).....	7
3.1. Учебно-тематический план по очной форме обучения.....	7
4. Учебно-методическое обеспечение самостоятельной работы обучающихся по дисциплине (модулю).....	8
РУБЕЖНЫЙ КОНТРОЛЬ К РАЗДЕЛУ 1: форма рубежного контроля – компьютерное тестирование.....	14
РУБЕЖНЫЙ КОНТРОЛЬ К РАЗДЕЛУ 2: форма рубежного контроля – компьютерное тестирование.....	14
Оформление работ, выполняемых в рамках самостоятельной работы осуществляется в соответствии с Методическими указаниями по оформлению письменных работ обучающихся в рамках самостоятельной работы, утвержденными Учебно-методическим советом РГСУ, Протокол № 2 от 25 июня 2015 года.....	14
5. Фонд оценочных средств для проведения промежуточной аттестации обучающихся по дисциплине (модулю).....	15
5.1. Форма промежуточной аттестации обучающегося по дисциплине (модулю).....	15
5.2. Перечень компетенций с указанием этапов их формирования в процессе освоения образовательной программы.....	15
5.3. Описание показателей и критериев оценивания компетенций на различных этапах их формирования, описание шкал оценивания.....	15
5.4. Типовые контрольные задания или иные материалы, необходимые для оценки знаний, умений, навыков и (или) опыта деятельности, характеризующих этапы формирования компетенций в процессе освоения образовательной программы.....	17
6. Перечень основной и дополнительной учебной литературы для освоения дисциплины (модуля).....	26
6.1. Основная литература.....	26
6.2. Дополнительная литература.....	26
7. Перечень ресурсов информационно-коммуникационной сети «Интернет», необходимых для освоения дисциплины (модуля).....	26
8. Методические указания для обучающихся по освоению дисциплины (модуля).....	27
9. Информационно-технологическое обеспечение образовательного процесса по дисциплине (модулю).....	29
9.1. Информационные технологии.....	29
9.2. Программное обеспечение.....	29
9.3. Информационные справочные системы.....	29
10. Материально-техническое обеспечение образовательного процесса по дисциплине (модулю).....	29
11. Образовательные технологии.....	29
ЛИСТ РЕГИСТРАЦИИ ИЗМЕНЕНИЙ.....	31
РАЗДЕЛ 1. ПАСПОРТ РАБОЧЕЙ ПРОГРАММЫ ДИСЦИПЛИНЫ (МОДУЛЯ).....	5
1.1 Цель и задачи дисциплины (модуля).....	5
1.2. Место дисциплины (модуля) в структуре основной профессиональной образовательной программы.....	5

1.3. Планируемые результаты обучения по дисциплине (модулю) в рамках планируемых результатов освоения основной профессиональной образовательной программы.....	5
2. Объем дисциплины (модуля), включая контактную работы обучающегося с преподавателем и самостоятельную работу обучающегося.....	7
3. Содержание дисциплины (модуля).....	7
3.1. Учебно-тематический план по очной форме обучения.....	7
4. Учебно-методическое обеспечение самостоятельной работы обучающихся по дисциплине (модулю).....	8
РУБЕЖНЫЙ КОНТРОЛЬ К РАЗДЕЛУ 1: форма рубежного контроля – компьютерное тестирование.....	14
РУБЕЖНЫЙ КОНТРОЛЬ К РАЗДЕЛУ 2: форма рубежного контроля – компьютерное тестирование.....	14
Оформление работ, выполняемых в рамках самостоятельной работы осуществляется в соответствии с Методическими указаниями по оформлению письменных работ обучающихся в рамках самостоятельной работы, утвержденными Учебно-методическим советом РГСУ, Протокол № 2 от 25 июня 2015 года.....	14
5. Фонд оценочных средств для проведения промежуточной аттестации обучающихся по дисциплине (модулю).....	15
5.1. Форма промежуточной аттестации обучающегося по дисциплине (модулю).....	15
5.2. Перечень компетенций с указанием этапов их формирования в процессе освоения образовательной программы.....	15
5.3. Описание показателей и критериев оценивания компетенций на различных этапах их формирования, описание шкал оценивания.....	15
5.4. Типовые контрольные задания или иные материалы, необходимые для оценки знаний, умений, навыков и (или) опыта деятельности, характеризующих этапы формирования компетенций в процессе освоения образовательной программы.....	17
6. Перечень основной и дополнительной учебной литературы для освоения дисциплины (модуля)...	26
6.1. Основная литература.....	26
6.2. Дополнительная литература.....	26
7. Перечень ресурсов информационно-коммуникационной сети «Интернет», необходимых для освоения дисциплины (модуля).....	26
8. Методические указания для обучающихся по освоению дисциплины (модуля).....	27
9. Информационно-технологическое обеспечение образовательного процесса по дисциплине (модулю).....	29
9.1. Информационные технологии.....	29
9.2. Программное обеспечение.....	29
9.3. Информационные справочные системы.....	29
10. Материально-техническое обеспечение образовательного процесса по дисциплине (модулю)...	29
11. Образовательные технологии.....	29
ЛИСТ РЕГИСТРАЦИИ ИЗМЕНЕНИЙ.....	31

РАЗДЕЛ 1. ПАСПОРТ РАБОЧЕЙ ПРОГРАММЫ ДИСЦИПЛИНЫ (МОДУЛЯ)

1.1 Цель и задачи дисциплины (модуля)

Цель дисциплины (модуля) заключается в получении обучающимися теоретических знаний об основных особенностях социальных процессов в сфере антропологии на территории России с последующим применением в профессиональной сфере практических навыков по механизму формированию социальной регуляции поведения людей.

Задачи дисциплины (модуля):

1. освоить основные антропологические особенности представителей различных рас и социальные и биологические корни расизма; сущность социального контроля как особого механизма социальной регуляции поведения людей; причины и условия порождения тенденций к суицидальным поступкам в различные исторические периоды; признаки доминирования и агрессивности в поведении людей;
2. развивать навыки применения антропологических методов изучения людей в целях повышения эффективности социальной и исторической работы; различать основные признаки и выявлять причины девиантного поведения в критические исторические моменты;
3. овладеть приемами эффективного общения и профессионального взаимодействия с представителями различных этнических и религиозных групп.

1.2. Место дисциплины (модуля) в структуре основной профессиональной образовательной программы.

Дисциплина (модуль) «Этнология и социально-культурная антропология» относится к дисциплинам базовой части блока дисциплин учебного плана основной профессиональной образовательной программы «История» по направлению подготовки 46.03.01 История очной, очно-заочной и заочной формам обучения.

Изучение дисциплины (модуля) «Этнология и социально-культурная антропология» базируется на знаниях и умениях, полученных обучающимися ранее в ходе освоения программного материала ряда дисциплин (модулей): История России до XIX века, История России XIX - начала XX веков, История России XX века.

Изучение дисциплины (модуля) «Этнология и социально-культурная антропология» является базовым для последующего освоения программного материала дисциплин (модулей): История современной России.

1.3. Планируемые результаты обучения по дисциплине (модулю) в рамках планируемых результатов освоения основной профессиональной образовательной программы.

Процесс освоения дисциплины (модуля) направлен на формирование у обучающихся следующих **компетенций ОПК-3** в соответствии с основной профессиональной образовательной программой «История» по направлению подготовки 46.03.01 История.

В результате освоения дисциплины (модуля) обучающийся должен демонстрировать следующие результаты:

Категория компетенций	Код компетенции	Формулировка компетенции	Код и наименование индикатора	Результаты обучения
-----------------------	-----------------	--------------------------	-------------------------------	---------------------

			достижения компетенции	
	ОПК-3	Способен анализировать и содержательно объяснять исторические явления и процессы в их экономических, социальных, политических и культурных измерениях	<p>ОПК-3.1. Обладает необходимыми знаниями в области отечественной и всеобщей истории для объяснения исторических процессов и явлений</p> <p>ОПК-3.2. Осуществляет анализ и объяснение исторических явлений и процессов</p> <p>ОПК-3.3. Анализирует и объясняет исторические процессы и явления в их экономических, социальных и культурных измерениях на основе междисциплинарных подходов</p>	<p><i>Знать:</i> исторические факты, процессы и явления в различных сферах жизни общества, сущность принципа системности в теории исторической науки</p> <hr/> <p><i>Уметь:</i> сопоставлять, систематизировать и объяснять исторические факты, процессы и явления в различных сферах жизни общества; применять принцип системности в научно-исследовательской деятельности</p> <hr/> <p><i>Владеть:</i> навыком анализа основных историко-культурных, социально-экономических и политических процессов и явлений изучаемой эпохи</p>

2. Объем дисциплины (модуля), включая контактную работы обучающегося с преподавателем и самостоятельную работу обучающегося

Общая трудоемкость дисциплины (модуля) составляет **3 зачетных единиц.**

Вид учебной работы	Всего часов	Семестры						
		1	2	3	4	5	6	7
Аудиторные учебные занятия, всего	50			50				
В том числе контактная работа обучающихся с преподавателем:								
Учебные занятия лекционного типа	18			18				
Учебные занятия семинарского типа	32			32				
Лабораторные занятия								
Самостоятельная работа обучающихся, всего	54			54				
В том числе:								
Подготовка к лекционным и практическим занятиям, самостоятельное изучение разделов дисциплины в ЭИОС	27			27				
Выполнение практических заданий	27			27				
Рубежный текущий контроль	2 часа на раздел дисциплины			4				
Вид промежуточной аттестации, контроль (час)	36			эк за ме н				
Общая трудоемкость учебной дисциплины, з.е.	3							

3. Содержание дисциплины (модуля)

3.1. Учебно-тематический план по очной форме обучения

Объем учебных занятий составляет - 90 часов.

Объем самостоятельной работы – 54 часа.

№ п/п	Раздел, тема	Виды учебной работы, академических часов						
		Всего	Самостоятельная работа, в т.ч. промежуточная	Контактная работа обучающимися с преподавателем				
				Всего	Лекционного типа	Семинарского типа	Лабораторные занятия	Контактная работа в
Модуль 1 (семестр 1)								
	Раздел 1.1 Социальная	67	27	40	8	12	-	20

	антропология в системе наук о человеке							
1	Тема 1.1.1 Социальная антропология как научная и учебная дисциплина.	35	15	20	4	6	-	10
2	Тема 1.1.2 Антропогенез. вехи исторической и культурной эволюции человека	32	12	20	4	6	-	10
	Раздел 1.2. Ведущие габитусы современного (индустриального) общества	77	27	50	10	20		20
5	Тема 1.2.1 Возникновения нового габитуса	27	9	18	2	6		10
6	Тема 1.2.2. Модерный советский человек Homo Sovieticus. Формы родства.	24	9	15	4	6		5
7	Тема 1.2.3. Человек эпохи постмодерна. Диффузионизм и эволюционизм.	21	9	17	4	8		5
Контроль промежуточной аттестации (час)		36					-	
Общий объем часов		180	54	90	18	32	-	40
Форма промежуточной аттестации		Экзамен -36						

4. Учебно-методическое обеспечение самостоятельной работы обучающихся по дисциплине (модулю)

4.1. Виды самостоятельной работы обучающихся по дисциплине (модулю)

Очная форма обучения

Раздел, тема	Всего СРС + контроль	Виды самостоятельной работы обучающихся, в т.ч. контроль						
		Академическая активность, час	Форма академической активности	Выполнение практических заданий, час	Форма практического задания	Рубежный текущий контроль, час	Форма рубежного текущего контроля	Контроль (промежут. аттестация), час
Модуль 1 Историческая география (7 семестр)								
Раздел 1.1 Социальная антропология в системе наук о человеке	67	40 час	Подготовка к лекционным и практическим занятиям, самостоятельное изучение раздела в ЭИОС	27 час	реферат	2	Компьютерное тестирование	-
Раздел 1.2. Ведущие габитусы современного (индустриал	77	50 час	Подготовка к лекционным и практическим занятиям, самостоятельное изучение	27 час	-	-	-	-

ьного) общества			раздела в ЭИОС					
Общий объем часов	180	90		54		4		-
Форма промежуточной аттестации	экзамен						36	

4.2. Методические указания к самостоятельной работе по дисциплине (модулю)

Раздел 1.1 Социальная антропология в системе наук о человеке

Тема 1.1.1 Социальная антропология как научная и учебная дисциплина

Цель: Создать теоретико-практические и педагогические условия для формирования и развития способности решать стандартные задачи профессиональной деятельности на основе информационной и библиографической культуры с применением информационно-коммуникационных технологий и с учетом основных требований информационной безопасности; способность анализировать основные этапы и закономерности исторического развития общества для формирования гражданской позиции (ОПК-1, ОК-2).

Перечень изучаемых элементов содержания:

Социальная антропология как научная дисциплина. Предмет и задачи исторической географии. География и история. Взаимодействие общества и природы в историческом аспекте как предмет исторической географии. Антропоген. Место социальной антропологии в системе исторических дисциплин. Причины и этапы формирования социальной антропологии как науки и учебной дисциплины. Место социальной антропологии в системе наук о человеке. Концептуальные различия отечественной и западной социальной антропологии. Основные элементы социальной антропологии. Социальная антропология населения. Основные демографические понятия. Соотношение исторической демографии и социальной антропологии населения. Исторические аспекты рекреационной и медицинской географии. Поведенческая география. Социальная антропология культуры (историческая геокультурология). Сакральная география. Источники по социальной антропологии: письменные, вещественные, этнографические, лингвистические, фольклорные, картографические и изобразительные. Особенности их изучения и использования. Значение естественнонаучных данных для социальной антропологии (материалы астрономии, геологии, палеомагнетизма, археомагнетизма, исторической климатологии, палеоонтологии, дендрохронологии, географии растений). Топонимика. Проблемы топонимической идентификации. Гидронимы. Внутригородская топонимика.

Вопросы для самоподготовки:

1. Предмет и задачи социальной антропологии.
2. Понятие «социальная среда». Социальные факторы.
3. Источники по социальной антропологии: письменные, вещественные, этнографические, лингвистические, фольклорные, картографические и изобразительные.
4. Причины и этапы формирования социальной антропологии как науки и учебной дисциплины.
5. Место социальной антропологии в системе наук о человеке.
6. Концептуальные различия отечественной и западной социальной антропологии

Тема 1.1.2 Антропогенез. вехи исторической и культурной эволюции человека

Цель: Создать теоретико-практические и педагогические условия для формирования и развития способности решать стандартные задачи профессиональной деятельности на основе информационной и библиографической культуры с применением информационно-коммуникационных технологий и с учетом основных требований информационной безопасности; способность анализировать основные этапы и закономерности исторического развития общества для формирования гражданской позиции (ОПК-1, ОК-2).

Перечень изучаемых элементов содержания:

Предмет и основные понятия социальной и культурной антропологии. Антропология в кругу других наук. Терминология (антропология, ее различные разновидности; этнология; этнография). История терминов в американской, европейской, российской науке. Чем занимается социальная и культурная антропология. Социальная или культурная? Социальная (культурная) антропология и другие науки: лингвистика, археология, история, генетика, фольклористика, социология. Результаты: понимает предмет социальной и культурной антропологии, соотношение социальной и культурной антропологии с другими гуманитарными дисциплинами, знает основные методы и подходы социальной и культурной антропологии к объекту исследования. Понятие социума, коллективного сознания, бессознательного. Понятие традиционной культуры. Что такое социум. Особенности существования человека в обществе. два типа культуры: устная и книжная.

Вопросы для самоподготовки:

1. Антропогенез: сущность и функции.
2. Современные представления о морфологической и социальной эволюции первобытного человека.
3. Основные этапы эволюции морфологии человека.
4. Философия и социальная антропология о природе человека.
5. Основные концепции природы человека в истории, культуре и антропологии

Раздел 1.2. Ведущие габитусы современного (индустриального) общества

Тема 1.2.1. Возникновения нового габитуса

Цель: Создать теоретико-практические и педагогические условия для формирования и развития способности решать стандартные задачи профессиональной деятельности на основе информационной и библиографической культуры с применением информационно-коммуникационных технологий и с учетом основных требований информационной безопасности; способность анализировать основные этапы и закономерности исторического развития общества для формирования гражданской позиции (ОПК-1, ОК-2).

Перечень изучаемых элементов содержания дисциплины:

Понятие традиции и традиционной культуры. Бессознательное в общественном поведении человека. Биологическое и культурное в поведении человека. Результаты: понимает ключевые различия книжной и устной культуры, владеет основной литературой по проблеме В.С. Жекулин и др. Природа в антропогене. Этнологическое. Труды Л.Н. Гумилева. Этноцентризм. Исследования А.И. Андреева, С.В. Бахрушина, М.Н. Тихомирова, Б.А. Рыбакова, Л.В. Милова и др. Развитие геополитики в XX в. Евразийство. Труды П.Н. Савицкого, Г.В. Вернадского, А.Г. Дугина. Современное состояние изучения и преподавания

антропологии в России. Возникновение личностной идентификации человека, осознания ценности индивидуальности. Буржуа: старый городской человек и новый социальный тип. Социальные изобретения буржуа, которыми пользуются все. Украинские города России, Польши, Австрии: бурги без буржуа. Пролетарии. Возникновения нового габитуса. Просветительский и профессиональный критерии для выделения социальной группы. Маркс, Достоевский и Фрейд как три антропологических проекта.

Вопросы для самоподготовки:

- 1 Возникновение личностной идентификации человека, осознания ценности индивидуальности.
- 2 Буржуа: старый городской человек и новый социальный тип.
- 3 Социальные изобретения буржуа, которыми пользуются все.
- 4 Украинские города России, Польши, Австрии : бурги без буржуа.
- 5 Пролетарии. Возникновения нового габитуса.
- 6 Просветительский и профессиональный критерии для выделения социальной группы.
- 7 Маркс, Достоевский и Фрейд как три антропологических проекта.

Тема 1.2.2 Модерный советский человек Homo Sovieticus. Формы родства.

Цель: Создать теоретико-практические и педагогические условия для формирования и развития способности решать стандартные задачи профессиональной деятельности на основе информационной и библиографической культуры с применением информационно-коммуникационных технологий и с учетом основных требований информационной безопасности; способность анализировать основные этапы и закономерности исторического развития общества для формирования гражданской позиции (ОПК-1, ОК-2).

Перечень изучаемых элементов содержания дисциплины:

Советский человек. Причины возникновения Homo soveticus. Homo soveticus и Homo economicus: общее и отличное. Региональные особенности формирования советского человека (на примере технической интеллигенции Донбасса). Стигматизация и социальная эксклюзия крестьян. Образование как канал социальной мобильности и агент советизации. Ресоциализация и языковые игры. Категория культурности в повседневных практиках советских интеллигентов. Формы и системы родства в традиционном обществе. Термины родства. Десцент и альянс. Реальное и фиктивное родство. "Брат матери" – как индикатор системы родства. Системы родства и их соотнесенность с другими социальными и культурными формами (К.Леви-Стросс) Результаты: знаком с основными исследованиями по системам родства, владеет терминологией и понятийным аппаратом, умеет решать антропологические задачи по системам родства.

Вопросы для самоподготовки:

- 1 Советский человек. Причины возникновения Homo soveticus
- 2 Homo soveticus и Homo economicus : общее и отличное.
- 3 Региональные особенности формирования советского человека (на примере технической интеллигенции Донбасса).
- 4 Стигматизация и социальная эксклюзия крестьян.
- 5 Образование как канал социальной мобильности и агент советизации.
- 6 Ресоциализация и языковые игры.

7 Категория культурности в повседневных практиках советских интеллигентов

Тема 1.2.3. Человек эпохи постмодерна. Диффузионизм и эволюционизм.

Цель: Создать теоретико-практические и педагогические условия для формирования и развития способности решать стандартные задачи профессиональной деятельности на основе информационной и библиографической культуры с применением информационно-коммуникационных технологий и с учетом основных требований информационной безопасности; способность анализировать основные этапы и закономерности исторического развития общества для формирования гражданской позиции (ОПК-1, ОК-2).

Перечень изучаемых элементов содержания дисциплины:

Современный постмодернистский дискурс в современных социогуманитарных науках. Ментальность Постмодерна в работах Зигмунта Баумана. Мораль Постмодерна. Концепция общества потребления. Коды сигнификации. Символический обмен. Гиперреальность. Симулякры и симулянты в современном постмодерном обществе. Возникновение новых социальных пространств и новых жизненных стилей. Отказ от универсальной человеческой истории. Фрагментация, децентрация и детерриториализация жизни человека. Вопросы антропогенеза и расселения человека по миру. Теории расселения людей по земле. Методы исследования. Археологические, фольклористические, лингвистические, генетические данные. Хронология заселения различных регионов. Диффузионизм и эволюционизм. Магия, мифология, религия, научное знание – основные системы и их соотношенность. Природа и формы магии, мифологии, религии. Их соотношенность. Симпатическая и контагиозная магия. Психологические и социологические теории происхождения религии. Магия – религия – наука как различные типы коллективного восприятия мира.

Вопросы для самоподготовки:

- 1 Постмодернистский дискурс в современных социогуманитарных науках.
- 2 Ментальность Постмодерна в работах Зигмунта Баумана.
- 3 Мораль Постмодерна.
- 4 Концепция общества потребления.
- 5 Коды сигнификации.
- 6 Символический обмен.
- 7 Гиперреальность. Симулякры и симулянты в современном постмодерном обществе.
- 8 Возникновение новых социальных пространств и новых жизненных стилей.
- 9 Отказ от универсальной человеческой истории.
- 10 Фрагментация, децентрация и детерриториализация жизни человека.

ПРАКТИЧЕСКОЕ ЗАДАНИЕ К РАЗДЕЛУ 1.

Примерный перечень тем рефератов:

- 1 "Красный" и "белый" террор в России в годы гражданской войны.
- 2 Альтернативные доктрины антропогенеза.
- 3 Британская школа социальной антропологии (Эдвард Александр Вестермарк, Бронислав Малиновский, Альфред Реджинальд Редклифф-Браун).
- 4 Быт и досуг населения советских городов в 1920-1930-ые годы.

- 5 Быт и традиционные праздники европейских крестьян времени Средневековья.
- 6 Война и турниры в жизни западноевропейского рыцарства (10-15 ст.).
- 7 Габитус пролетария.
- 8 Гендерные отношения и кампании по раскрепощению женщины в СССР в 1920-1930-ые годы.
- 9 Дискуссии относительно природы и генезиса капитализма в немецкой социологии и политэкономии 19 века.
- 10 Знание как объект анализа в теории Томаса Лукмана.
- 11 Идеальный купец и джентльмен в произведениях Даниеля Дефо.
- 12 Концепция Современности Энтони Гидденса.
- 13 Критика постмодернистских теорий Юргеном Габермасом.
- 14 Критика цивилизационного подхода в социогуманитарных науках.
- 15 Культура потребительства как социальный феномен.
- 16 Невербальные семиотические системы культуры.
- 17 Образ смерти в средневековой культуре.
- 18 Повседневная жизнь населения оккупированных территорий СССР в годы Великой Отечественной войны.
- 19 Повседневная жизнь населения советского тыла в годы Великой Отечественной войны.
- 20 Повседневная жизнь средневековых бюргеров.
- 21 Постмодерн, информационное общество, постиндустриальное сравнительный анализ дефиниций и концепций.
- 22 Постмодернистская социальная теория Поля Жана Лиотара.
- 23 Представление о времени и смысле жизни во время Модерна.
- 24 Представление о времени и циклах социального развития в обществах Древнего мира и Средневековья.

ПРАКТИЧЕСКОЕ ЗАДАНИЕ К РАЗДЕЛУ 2

Примерный перечень тем эссе:

1. Представление о женщине в России в 16 в. ("Домостроем").
2. Проблема формирования идеальных типов в теориях Фердинанда Тённиса и Макса Вебера.
3. Рациональность Модерна и ментальность Постмодерна Зигмунда Баумана.
4. Роль и место ГУЛАГа в командно-административной экономике СССР.
5. Роль пуританских сект в формировании буржуазной этики и развитии капитализма.
6. Симптомы кризиса homo economicus в работах европейских социологов конца 19 в.
7. Система лимитированного распределения товаров в СССР в 1920-1930-ые годы.

8. Социологические и социально-антропологические концепции интеллигенции.
9. Социология тела как наука о человеке.
10. Структурная антропология Клода Леви-Строса.
11. Террор как средство управления в СССР в 1917-1953 годах.
12. Трансформация средневековой семьи и брака
13. Умеренная теория Постмодерна Фредерика Джеймсона.
14. Феномен куртуазной (провансальской) любви (любовь-амур) в средневековом обществе.
15. Феноменологическая социология повседневности Альфреда Шюца.
16. Философско-антропологическая концепция Артура Гелена.
17. Философско-антропологическая концепция Гельмута Плеснера.
18. Философско-антропологическая концепция Макса Шеллера.
19. Философско-антропологическая концепция Эрнста Кассирера.
20. Формирование представлений о чистоте и личной гигиене в советском обществе.
21. Французская школа "Анналов" : повседневность и ментальность сквозь призму истории.
22. Циклическая концепция развития социокультурных процессов А.Тойнби.
23. Циклическая концепция развития социокультурных процессов М. Данилевского.
24. Циклическая концепция развития социокультурных процессов О. Шпенглера.
25. Циклическая концепция развития социокультурных процессов П. Сорокина.
26. Эволюция манер в средневековом обществе (за работой Н. Элиаса "Процесс цивилизации").
27. Буржуа глазами Бенджамина Франклина.

РУБЕЖНЫЙ КОНТРОЛЬ К РАЗДЕЛУ 1: форма рубежного контроля – компьютерное тестирование.

РУБЕЖНЫЙ КОНТРОЛЬ К РАЗДЕЛУ 2: форма рубежного контроля – компьютерное тестирование.

Оформление работ, выполняемых в рамках самостоятельной работы осуществляется в соответствии с Методическими указаниями по оформлению письменных работ обучающихся в рамках самостоятельной работы, утвержденными Учебно-методическим советом РГСУ, Протокол № 2 от 25 июня 2015 года.

Конкретные практические задания и задания для рубежного контроля определяются в учебно-методических материалах по работе обучающихся в электронной информационно-образовательной среде РГСУ с применением технологий электронного обучения по данной дисциплине, утверждаемых ежегодно факультетом.

5. Фонд оценочных средств для проведения промежуточной аттестации обучающихся по дисциплине (модулю)

5.1. Форма промежуточной аттестации обучающегося по дисциплине (модулю)

Контрольным мероприятием промежуточной аттестации обучающихся по дисциплине (модулю) является зачет, который проводится в устной форме.

5.2. Перечень компетенций с указанием этапов их формирования в процессе освоения образовательной программы

Код компетенции	Содержание компетенции (части компетенции)	Результаты обучения	Этапы формирования компетенций в процессе освоения образовательной программы
ОПК-3	Способен анализировать и содержательно объяснять исторические явления и процессы в их экономических, социальных, политических и культурных измерениях	<i>Знать:</i> исторические факты, процессы и явления в различных сферах жизни общества, сущность принципа системности в теории исторической науки	Этап формирования знаний
		<i>Уметь:</i> сопоставлять, систематизировать и объяснять исторические факты, процессы и явления в различных сферах жизни общества; применять принцип системности в научно-исследовательской деятельности	Этап формирования умений
		<i>Владеть:</i> навыком анализа основных историко-культурных, социально-экономических и политических процессов и явлений изучаемой эпохи	Этап формирования навыков и получения опыта

5.3. Описание показателей и критериев оценивания компетенций на различных этапах их формирования, описание шкал оценивания

Код компетенции	Этапы формирования компетенций	Показатель оценивания компетенции	Критерии и шкалы оценивания
-----------------	--------------------------------	-----------------------------------	-----------------------------

ОПК-3	Этап формирования знаний.	<p>Теоретический блок вопросов.</p> <p>Уровень освоения программного материала, логика и грамотность изложения, умение самостоятельно обобщать и излагать материал</p>	<p>1) обучающийся глубоко и прочно освоил программный материал, исчерпывающе, последовательно, грамотно и логически стройно его излагает, тесно увязывает с задачами и будущей деятельностью, не затрудняется с ответом при видоизменении задания, умеет самостоятельно обобщать и излагать материал, не допуская ошибок – 9-10 баллов;</p> <p>2) обучающийся твердо знает программный материал, грамотно и по существу излагает его, не допуская существенных неточностей в ответе на вопрос, может правильно применять теоретические положения -7-8 баллов;</p> <p>3) обучающийся освоил основной материал, но не знает отдельных деталей, допускает неточности, недостаточно правильные формулировки, нарушает последовательность в изложении программного материала - 5-6 баллов;</p> <p>4) обучающийся не знает значительной части программного материала, допускает существенные ошибки -0-4 балла.</p>
ОПК-3	Этап формирования умений.	<p>Аналитическое задание (<i>задачи, ситуационные задания, кейсы, проблемные ситуации и т.д.</i>)</p> <p>Практическое применение</p>	<p>1) свободно справляется с задачами и практическими заданиями, правильно обосновывает принятые решения, задание выполнено верно, даны ясные аналитические выводы к решению задания, подкрепленные</p>

		теоретических положений применительно к профессиональным задачам, обоснование принятых решений	теорией - 9-10 баллов; 2) владеет необходимыми умениями и навыками при выполнении практических заданий, задание выполнено верно, отмечается хорошее развитие аргумента, однако отмечены погрешности в ответе, скорректированные при собеседовании -7-8 баллов;
ОПК-3	Этап формирования навыков и получения опыта.	Аналитическое задание (<i>задачи, ситуационные задания, кейсы, проблемные ситуации и т.д.</i>) Решение практических заданий и задач, владение навыками и умениями при выполнении практических заданий, самостоятельность, умение обобщать и излагать материал.	3) испытывает затруднения в выполнении практических заданий, задание выполнено с ошибками, отсутствуют логические выводы и заключения к решению 5-6 баллов; 4) практические задания, задачи выполняет с большими затруднениями или задание не выполнено вообще, или задание выполнено не до конца, нет четких выводов и заключений по решению задания, сделаны неверные выводы по решению задания - 0-4 баллов.

5.4. Типовые контрольные задания или иные материалы, необходимые для оценки знаний, умений, навыков и (или) опыта деятельности, характеризующих этапы формирования компетенций в процессе освоения образовательной программы

Примерные вопросы для проведения промежуточной аттестации обучающихся по дисциплине (модулю)

Теоретический блок вопросов:

- 1 Антропология как наука о происхождении и исторической эволюции человека.
- 2 Объект и предмет социальной антропологии.
- 3 Задачи социальной антропологии.

- 4 Причины и этапы формирования социальной антропологии как науки и учебной дисциплины.
- 5 Место социальной антропологии в системе наук о человеке.
- 6 Концептуальные различия отечественной и западной социальной антропологии.
- 7 Антропогенез: сущность и функции.
- 8 Современные представления о морфологической и социальной эволюции первобытного человека.
- 9 Основные этапы эволюции морфологии человека.
- 10 Философия и социальная антропология о природе человека.
- 11 Основные концепции природы человека в истории, культуре и антропологии
- 12 Культура как фактор целостности систем "индивид-группа" и "общество-личность".
- 13 Социальная антропология как область научного исследования динамики культуры.
- 14 Современные проблемы динамики культуры в социальной антропологии.
- 15 Понятие и показатели социокультурного процесса.
- 16 Теории социального действия Т.Парсонса
- 17 Волнообразные (циклические) концепции социокультурной динамики.
- 18 Гуманитарная трактовка социокультурных циклов.
- 19 Идеи циклизма в концепции истории.
- 20 Концепции цивилизационных циклов.
- 21 Цикл социокультурной системы.
- 22 Концепции длинных экономических волн.
- 23 Интенсификация социокультурных процессов.
- 24 Познавательные возможности изучения волнообразных процессов в обществе и культуре.
- 25 Основные взгляды на связь человек-общество: 1) человек как ансамбль социальных отношений; 2) человек как автономный субъект-индивид.
- 26 Специфика социально-антропологического подхода к решению вопроса соотношении человек-общество.
- 27 Человек и его тело.
- 28 Человек в социальном пространстве.
- 29 Крестьянское семейное хозяйство.
- 30 Крестьянская семейная экономика.
- 31 Особенности габитуса крестьянина.
- 32 Крестьянин и город.
- 33 Что объединяет джентльмена и крестьянина в одно общество
- 34 Джентльмен и воссоздание социальных связей. Поиски "языка различия".
- 35 мода. Формирование новых стилей жизни и распространения их на другие социальные группы.
- 36 Возникновение

личностной
идентификации
человека,
осознания
ценности
индивидуальности.

- 37 Буржуа: старый городской человек и новый социальный тип.
- 38 Социальные изобретения буржуа, которыми пользуются все.
- 39 Украинские города России, Польши, Австрии : бурги без буржуа.
- 40 Пролетарии. Возникновения нового габитуса.
- 41 Просветительский и профессиональный критерии для выделения социальной группы.
- 42 Маркс, Достоевский и Фрейд как три антропологических проекта.
- 43 Советский человек. Причины возникновения Homo soveticus
- 44 Homo soveticus и Homo economicus : общее и отличное.
- 45 Стигматизация и социальная эксклюзия крестьян.
- 46 Образование как канал социальной мобильности и агент советизации.
- 47 Ресоциализация и языковые игры.
- 48 Категория культурности в повседневных практиках советских интеллигентов.
- 49 Постмодернистский дискурс в современных социогуманитарных науках.
- 50 Ментальность Постмодерна в работах Зигмунта Баумана.
- 51 Мораль Постмодерна.
- 52 Концепция общества потребления.
- 53 Коды сигнификации.
- 54 Символический обмен.
- 55 Гиперреальность.
- 56 Возникновение новых социальных пространств и новых жизненных стилей.
- 57 Отказ от универсальной человеческой истории.
- 58 Фрагментация, децентрация и детерриториализация жизни человека.

Тестовый блок вопросов:

Выберите верные, с вашей точки зрения, ответы на тестовые задания.

ДЕ-1. Теоретико-методологические аспекты социальной антропологии

1 Дословный перевод термина «антропология»:

- а) наука о человеке;
- б) наука о животных;
- в) наука о социуме;
- г) наука о космосе.

2 Объектом социальной антропологии является:

- а) человек в целом;
- б) человек в его социальном и природном окружении, рассмотренный через призму его среды (культуры и общества);
- в) примитивные общества;
- г) культура.

3 Метод социальной антропологии, осуществляемый посредством сбора первичной информации путем прямой и непосредственной регистрации исследователем

событий и условий на местах:

- а) анализ документов;
- б) наблюдение;
- в) интервью;
- г) анализ случая.

4 Метод анализ случая представляет собой:

- а) метод исследования, при котором источником информации служат текстовые сообщения, содержащиеся в любых документах;
- б) метод получения информации от человека в ходе живого диалога, согласно которому специально подготовленный исполнитель задает вопросы;
- в) метод сбора первичной информации путем прямой и непосредственной регистрации исследователем событий и условий на местах;
- г) исследование случаев, событий, происходящих на каких-либо объектах, с какими-то действующими лицами.

ДЕ-2. История развития и парадигмы социоантропологического познания

1 Антропогенез – это:

- а) процесс происхождения и эволюции человека;
- б) процесс возникновения современного человека Homo Sapiens;
- в) измерение размеров человеческого тела;
- г) качественные изменения организма.

2 К числу социальных факторов антропогенеза относится:

- а) естественный отбор;
- б) наследственная изменчивость;
- в) миграция и изоляция;
- г) речь.

3 Питекантропы, синантропы («формирующиеся люди») относятся к следующей

группе деления человеческого рода:

- а) архантропы;
- б) палеантропы;
- в) неандертальцы;
- г) неантропы.

4 С точки зрения креационистских теорий:

- а) человек произошел от животного предка;
- б) человек является частью природы и вышел из нее;
- в) человек был создан Богом или богами;
- г) человек произошел от инопланетян.

5 Работа Э. Тайзона «Орангутанг или лесной человек: сравнительная анатомия

обезьяны, пигмея, человека» (1699 г.) содержит теорию происхождения человека,

которую можно отнести к следующей:

- б) человек в его социальном и природном окружении, рассмотренный через призму его среды (культуры и общества);
- в) примитивные общества;
- г) культура.

3 Метод социальной антропологии, осуществляемый посредством сбора

первичной информации путем прямой и непосредственной регистрации исследователем

событий и условий на местах:

- а) анализ документов;
- б) наблюдение;
- в) интервью;
- г) анализ случая.

4 Метод анализ случая представляет собой:

а) метод исследования, при котором источником информации служат текстовые

сообщения, содержащиеся в любых документах;

б) метод получения информации от человека в ходе живого диалога, согласно

которому специально подготовленный исполнитель задает вопросы;

в) метод сбора первичной информации путем прямой и непосредственной регистрации исследователем событий и условий на местах;

г) исследование случаев, событий, происходящих на каких-либо объектах, с какими-то действующими лицами.

4 С точки зрения креационистских теорий:

а) человек произошел от животного предка;

б) человек является частью природы и вышел из нее;

в) человек был создан Богом или богами;

г) человек произошел от инопланетян.

5 Работа Э. Тайзона «Орангутанг или лесной человек: сравнительная анатомия

обезьяны, пигмея, человека» (1699 г.) содержит теорию происхождения человека,

которую можно отнести к следующей:

а) креационистская теория;

б) теория эволюционизма;

в) теория космизма;

г) неотеория.

6 Научно-познавательная парадигма – это:

а) упорядоченные взаимодействия и коммуникации людей, направленные на достижение общей цели;

б) устойчивый набор оснований, принципов познания, изучаемых процессов и явлений, результирующих построений, выделяющих научный способ познания от всех

остальных;

в) освоение и использование индивидом адаптационно полезного опыта, которые

нельзя объяснить ни процессами развития организма, ни сенсорной адаптацией;

г) врожденное состояние неопределенности, двойственности репродуктивной

системы организма.

7 Представителем такого направления развития социальной антропологии, как

эволюционизм (в конце XIX начале XX вв.) является:

а) Л. Морган;

б) Л. Леви-Брюль;

в) Б. Малиновский;

г) Э.Дюркгейм.

8 Особенностью диффузионизма является:

а) признание равноправия различных культур, созданных и создаваемых разными народами;

б) признание возможности многолинейности развития культур;

в) признание идеи прогресса в общественном развитии и идеи автономного возникновения и развития схожих культур в сходных условиях;

г) признание идеи уникальности возникновения культурных элементов в определенных географических регионах при последующем распространении их из центра зарождения.

9 Основанное К. Леви-Строссом направление в культурной антропологии, стремящееся к выявлению универсально значимых структур социальной жизни:

а) структурная антропология;

б) символическая антропология;

в) философская антропология;

г) историческая антропология.

10 Создателем теории дологического мышления людей примитивных обществ является:

а) О.Конт;

б) Э.Дюркгейм;

в) З.Фрейд;

г) Л. Леви-Брюль.

ДЕ- 3 Социокультурный процесс: социальность и культура

1 Под традицией в социальной антропологии понимается:

а) механизм воспроизводства, процесс передачи из поколения в поколение

б) социально одобряемые и разделяемые большинством людей представления о

том, что такое добро, справедливость, любовь и т.д.;

в) совокупность ценностей и норм, присущих большой социальной группе, общности;

г) стереотипизированная форма поведения.

2 Особенностью социализации в традиционных обществах является (по М. Мид):

а) дети и взрослые учатся главным образом у сверстников;

б) институты социализации в основном монофункциональны;

в) дети учатся главным образом у своих предков и ориентируются на традицию;

г) взрослые учатся также и у своих детей.

3 Стандарты деятельности и правила поведения, выполнение которых

от члена группы или общества и поддерживается с помощью санкций, с помощью

которых упорядочиваются и регулируются социальные взаимодействия, - это:

а) социокультурные нормы;

б) ценностные ориентации личности;

в) традиции;

г) ритуалы.

4 Социокультурная единица, характеризующая объединение людей, сходных по

социальному положению, образу, качеству, стилю жизни, объединенных социально-

сетевыми связями, - это:

а) организация;

б) система;

в) страта;

г) этнос.

5 Из предложенного списка укажите критерий социальной стратификации в традиционном обществе:

а) родство;

б) разделение труда;

в) власть;

г) образование.

6 Основной категорией возраста, интересующей социальную антропологию является:

а) условный возраст;

б) индивидуальный возраст;

в) абсолютный возраст;

г) социальный возраст.

7 Под популяцией в социальной антропологии понимается:

а) исторически сложившаяся группа людей, имеющих сходные, передаваемые по

наследству внешние признаки (цвет кожи, волос, глаз, форма носа и губ, пропорции тела и

б) группа особей одного вида, которая свободно скрещивается внутри себя, занимает определенную территорию и отличается от других групп этого же вида своими

генетическими характеристиками, а также своим возрастным и половым составом;

в) группа кровных родственников, ведущих происхождение от общего предка по

одной линии (материнской или отцовской), носящих общее родовое имя;

б Научно-познавательная парадигма - это:

а) упорядоченные взаимодействия и коммуникации людей, направленные на достижение общей цели;

б) устойчивый набор оснований, принципов познания, изучаемых процессов и явлений, результирующих построений, выделяющих научный способ познания от всех

остальных;

в) освоение и использование индивидом адаптационно полезного опыта, которые

нельзя объяснить ни процессами развития организма, ни сенсорной адаптацией;

г) врожденное состояние неопределенности, двойственности репродуктивной системы организма.

7 Представителем такого направления развития социальной антропологии, как

эволюционизм (в конце XIX начале XX вв.) является:

- а) Л. Морган;
- б) Л. Леви-Брюль;
- в) Б. Малиновский;
- г) Э.Дюркгейм.

8 Особенностью диффузионизма является:

- а) признание равноправия различных культур, созданных и создаваемых разными народами;
- б) признание возможности многолинейности развития культур;
- в) признание идеи прогресса в общественном развитии и идеи автономного возникновения и развития схожих культур в сходных условиях;
- г) признание идеи уникальности возникновения культурных элементов в определенных географических регионах при последующем распространении их из центра зарождения.

9 Основанное К. Леви-Строссом направление в культурной антропологии, стремящееся к выявлению универсально значимых структур социальной жизни:

- а) структурная антропология;
- б) символическая антропология;
- в) философская антропология;
- г) историческая антропология.

10 Создателем теории дологического мышления людей примитивных обществ является:

- а) О.Конт;
- б) Э.Дюркгейм;
- в) З.Фрейд;
- г) Л. Леви-Брюль.

ДЕ-4. Антропология сакрального. Культуротворчество: миф и религия

1 Материально, чувственно воспринимаемый предмет, явление или действие, служащие для обозначения другого предмета, свойства или отношения, а также для переработки и передачи информации, - это:

- а) знак;
- б) значение;
- в) символ;
- г) культура.

2 Анимизм - это:

- а) первобытная форма религиозного культа, предполагающая наличие души во всех окружающих предметах или только у живых объектов;
- б) обряды и ритуальные практики, в основе которых лежит вера в возможность воздействия на сверхъестественные силы;
- в) комплекс религиозных верований, состоящих в поклонении предметам неживой

природы - фетишам, их олицетворении и наделении сверхъестественными свойствами;

г) комплекс верований в сверхъестественное родство между группами людей (род, племя) и определенными тотемами (животными, растениями, явлениями природы, неодушевленными предметами).

3 Фетишизм - это:

а) обряды и ритуальные практики, в основе которых лежит вера в возможность

воздействия на сверхъестественные силы;

б) комплекс религиозных верований, состоящих в поклонении предметам неживой

природы - фетишам, их олицетворении и наделении сверхъестественными свойствами;

в) первобытная форма религиозного культа, предполагающая наличие души во

всех окружающих предметах или только у живых объектов;

г) комплекс верований в сверхъестественное родство между группами людей (род,

племя) и определенными тотемами (животными, растениями, явлениями природы,

неодушевленными предметами).

4 Автором эволюционной концепции происхождения религии является:

а) Дж. Фрезер;

б) Э.Тейлор;

в) О. Шпенглер;

г) М. Мид.

5 Нидерландский историк и культуролог Й. Хейзинга опубликовал свой фундаментальный труд по исследованию игры («Homo ludens» / «Человек играющий»):

а) в 1900 г.;

б) в 1938 г.;

в) в 1956 г.;

г) в 1971 г.

6 Какую главу не включает работа Й. Хейзинги («Homo ludens» / «Человек играющий»):

а) «Игра и правосудие»;

б) «Игра и ратное дело»;

в) «Игра и поэзия»;

г) «Игра и люди».

7 Согласно Э. Фромму (работа ««Искусство любить»):

а) любовь дана каждому в определенном содержании и выражении; ничего нельзя

изменить;

б) любви надо учиться;

в) любви не следует учиться, каждый человек от рождения знает, как любить и

делает это правильно;

г) любви не существует.

8 В работе «Человек перед лицом смерти» Ф. Арьес рассматривает следующее количество установок на смерть (отраженные в таком же количестве глав данной работы), имеющих место в разные исторические и социокультурные эпохи:

- а) 2;
- б) 4;
- в) 5;
- г) 6

6. Перечень основной и дополнительной учебной литературы для освоения дисциплины (модуля)

6.1. Основная литература

1. Соколов, А.К. Социальная антропология России: учебное пособие: [12+] / А.К. Соколов. — Москва: Русское слово — учебник, 2016. — 473 с.: табл. — Режим доступа: по подписке. — URL: <http://biblioclub.ru/index.php?page=book&id=485431> (дата обращения: 20.04.2020). — ISBN 978-5-00092-827-1. — Текст: электронный.
2. Иванов, Ю. А. Социальная антропология России: учебное пособие для вузов / Ю. А. Иванов. — 2-е изд., перераб. и доп. — Москва: Издательство Юрайт, 2020. — 93 с. — (Высшее образование). — ISBN 978-5-534-11800-1. — Текст: электронный // ЭБС Юрайт [сайт]. — URL: <http://www.biblio-online.ru/bcode/456971> (дата обращения: 20.04.2020).
3. Любавский, М. К. Социальная антропология России в связи с колонизацией / М. К. Любавский. — Санкт-Петербург: Лань, 2014. — 404 с. — ISBN 978-5-507-40942-6. — Текст: электронный // Лань: электронно-библиотечная система. — URL: <https://e.lanbook.com/book/52786> (дата обращения: 20.04.2020). — Режим доступа: для авториз. пользователей.

6.2. Дополнительная литература

1. Ганиев, Р.Т. Россия и Центральная Азия с древнейших времен и до современности: учебно-методическое пособие / Р.Т. Ганиев; науч. ред. Б.Б. Овчинникова; Уральский федеральный университет им. первого Президента России Б. Н. Ельцина. — Екатеринбург: Издательство Уральского университета, 2014. — 74 с. — Режим доступа: по подписке. — URL: <http://biblioclub.ru/index.php?page=book&id=276036> (дата обращения: 13.05.2020). — Библиогр. в кн. — ISBN 978-5-7996-1211-5. — Текст: электронный.
2. Шульгина, О. В. Социальная антропология России XX века. Административное деление: монография для вузов / О. В. Шульгина, П. М. Шульгин. — 2-е изд., перераб. и доп. — Москва: Издательство Юрайт, 2020. — 307 с. — (Актуальные монографии). — ISBN 978-5-534-13108-6. — Текст: электронный // ЭБС Юрайт [сайт]. — URL: <http://www.biblio-online.ru/bcode/449198> (дата обращения: 20.04.2020).
3. Барсов, Н. П. Очерки русской исторической географии. География начальной летописи / Н. П. Барсов. — Москва: Издательство Юрайт, 2020. — 218 с. — (Антология мысли). — ISBN 978-5-534-06149-9. — Текст: электронный // ЭБС Юрайт [сайт]. — URL: <http://www.biblio-online.ru/bcode/455169> (дата обращения: 20.04.2020).

7. Перечень ресурсов информационно-коммуникационной сети «Интернет», необходимых для освоения дисциплины (модуля)

1. Федеральное агентство по туризму Режим доступа: www.Ростуризм.ру

2. Сайт Госкомстата Режим доступа: www.Госкомстат.ру
3. <http://biblioclub.ru/> - Университетская библиотека-онлайн.
4. <https://e.lanbook.com> - ЭБС издательства «Лань»
5. <http://www.biblio-online.ru/> - ЭБС издательства «Юрайт»
6. <http://bibliorossica.com> - ЭБС «Библиороссика»
7. <http://government.ru> – сайт Правительства РФ.
8. <http://www.kremlin.ru> – сайт Президента РФ.
9. <http://www.duma.gov.ru>– сайт Государственной Думы РФ.
10. <http://www.council.gov.ru> – сайт Совета Федерации ФС РФ.

7.1. Профессиональные базы данных и информационные справочные системы

1. histrf.ru – История России - федеральный портал История. РФ
2. <http://vsemirnaya-istoriya.ru/> - Всемирная история, история государств и народов мира.
3. URL:<http://www.ebiblioteka.ru/browse/udb/292> - БД East View «Вопросы истории»: полный электронный архив журнала (1926-2015)
4. URL: <http://www.ebiblioteca.ru/browse/publication/6286> - БД East View «Вестник Европы»: полный электронный архив журнала (1802-1830)
5. URL:<http://www.ebiblioteka.ru/browse/udb/4> - БД East View Издания по общественным и гуманитарным наукам
6. URL: <http://histories.cambridge.org> - Cambridge Histories Online (Собрание оцифрованных книг справочно-энциклопедического характера по истории стран, регионов, континентов, цивилизаций, эпох, а также истории общественной мысли, религии, литературы и искусства).
7. URL: <http://parlipapers.chadwyck.co.uk/home.do> - House of Commons Parliamentary Papers (1688-2014) (История Великобритании).
8. URL: <http://nsarchive.chadwyck.com/home.do> - Digital National Security Archive DNSA (1942-2014) (История США)
9. URL:www.ebiblioteka.ru/books/1670 - БД East View «Cambridge Archive Editions» (конец XVIII века - 70-80 гг. XX века) (Издательство Кембриджского университета. Представлены источники по политической истории государств регионов Ближнего и Среднего Востока, Балкан, Восточной Европы и Кавказа (включая Советский Союз), Восточной и Юго-Восточной Азии (прежде всего, Китая и Японии).
10. <http://www.history.ru/histr20.htm> - Ресурсы истории России XX века.
11. <http://www.history.ru/histsng.htm> - Ресурсы по истории стран СНГ.
12. <http://www.history.ru/histr.htm> - Ресурсы по истории российских регионов.
13. <http://www.history.ru/proghis.htm> - Обучающие и познавательные программы по истории.
14. <http://www.history.machaon.ru/> - Международный исторический журнал.

8. Методические указания для обучающихся по освоению дисциплины (модуля)

Освоение обучающимся дисциплины (модуля) Этнология и социально-культурная антропология предполагает изучение материалов дисциплины (модуля) на аудиторных занятиях и в ходе самостоятельной работы. Аудиторные занятия проходят в форме лекций, семинаров и практических занятий. Самостоятельная работа включает разнообразный комплекс видов и форм работы обучающихся.

Для успешного освоения дисциплины (модуля) и достижения поставленных целей необходимо внимательно ознакомиться с рабочей программой дисциплины (модуля), доступной в электронной информационно-образовательной среде РГСУ.

Следует обратить внимание на списки основной и дополнительной литературы, на предлагаемые преподавателем ресурсы информационно-телекоммуникационной сети Интернет. Эта информация необходима для самостоятельной работы обучающегося.

При подготовке к аудиторным занятиям необходимо помнить особенности каждой формы его проведения.

Подготовка к учебному занятию лекционного типа заключается в следующем.

С целью обеспечения успешного обучения обучающийся должен готовиться к лекции, поскольку она является важнейшей формой организации учебного процесса, поскольку:

- знакомит с новым учебным материалом;
- разъясняет учебные элементы, трудные для понимания;
- систематизирует учебный материал;
- ориентирует в учебном процессе.

С этой целью:

- внимательно прочитайте материал предыдущей лекции;
- ознакомьтесь с учебным материалом по учебнику и учебным пособиям с темой прочитанной лекции;
- внесите дополнения к полученным ранее знаниям по теме лекции на полях лекционной тетради;
- запишите возможные вопросы, которые вы зададите лектору на лекции по материалу изученной лекции;
- постарайтесь уяснить место изучаемой темы в своей подготовке;
- узнайте тему предстоящей лекции (по тематическому плану, по информации лектора) и запишите информацию, которой вы владеете по данному вопросу.

Подготовка к занятию семинарского типа

При подготовке и работе во время проведения занятий семинарского типа следует обратить внимание на следующие моменты: на процесс предварительной подготовки, на работу во время занятия, обработку полученных результатов, исправление полученных замечаний.

Предварительная подготовка к учебному занятию семинарского типа заключается в изучении теоретического материала в отведенное для самостоятельной работы время, ознакомление с инструктивными материалами с целью осознания задач практического занятия.

Работа во время проведения учебного занятия семинарского типа включает:

- консультирование студентов преподавателями и вспомогательным персоналом с целью предоставления исчерпывающей информации, необходимой для самостоятельного выполнения предложенных преподавателем задач;
- самостоятельное выполнение заданий согласно обозначенной учебной программой тематики.

Обработка, обобщение полученных результатов лабораторной работы проводится обучающимися самостоятельно или под руководством преподавателя (в зависимости от степени сложности поставленных задач). В результате оформляется индивидуальный отчет. Подготовленная к сдаче на контроль и оценку работа сдается преподавателю. Форма отчетности может быть письменная, устная или две одновременно. Главным результатом в данном случае служит получение положительной оценки по каждой лабораторной работе/практическому занятию. Это является необходимым условием при проведении рубежного контроля и допуска к зачету.

При получении неудовлетворительных результатов обучающийся имеет право в дополнительное время пересдать преподавателю работу до проведения промежуточной аттестации.

Самостоятельная работа.

Для более углубленного изучения темы задания для самостоятельной работы рекомендуется выполнять параллельно с изучением данной темы. При выполнении заданий по возможности используйте наглядное представление материала. Более подробная информация о самостоятельной работе представлена в разделах «Учебно-методическое обеспечение самостоятельной работы по дисциплине (модулю)», «Методические указания к самостоятельной работе по дисциплине (модулю)».

9. Информационно-технологическое обеспечение образовательного процесса по дисциплине (модулю)

9.1. Информационные технологии

1. Персональные компьютеры;
2. Доступ в интернет
3. Проектор.

9.2. Программное обеспечение

1. Microsoft Office (Word, Excel)

9.3. Информационные справочные системы

1. Консультант Плюс

10. Материально-техническое обеспечение образовательного процесса по дисциплине (модулю)

Для изучения дисциплины (модуля) «Этнология и социально-культурная антропология» в рамках реализации основной профессиональной образовательной программы по направлению подготовки **46.03.01 «История»** используются:

Учебная аудитория для занятий лекционного типа оснащена специализированной мебелью (стол для преподавателя, парты, стулья, доска для написания мелом); техническими средствами обучения (видеопроекторное оборудование, средства звуковоспроизведения, экран и имеющие выход в сеть Интернет).

Учебная аудитория для занятий семинарского типа: оснащена специализированной мебелью (стол для преподавателя, парты, стулья, доска для написания мелом); техническими средствами обучения (видеопроекторное оборудование, средства звуковоспроизведения, экран и имеющие выход в сеть Интернет).

Помещения для самостоятельной работы обучающихся: оснащены специализированной мебелью (парты, стулья) техническими средствами обучения (персональные компьютеры с доступом в сеть интернет и обеспечением доступа в электронно-информационную среду университета, программным обеспечением).

11. Образовательные технологии

При реализации дисциплины (модуля) «Этнология и социально-культурная антропология» применяются различные образовательные технологии, в том числе технологии электронного обучения.

Освоение дисциплины (модуля) «Этнология и социально-культурная антропология» предусматривает использование в учебном процессе активных и интерактивных форм

проведения учебных занятий в форме деловых игр, разбора конкретных ситуаций и практических заданий в сочетании с внеаудиторной работой с целью формирования и развития профессиональных навыков обучающихся.

При освоении дисциплины (модуля) «Этнология и социально-культурная антропология» предусмотрено применением электронного обучения.

Учебные часы дисциплины (модуля) «Этнология и социально-культурная антропология» предусматривают классическую контактную работу преподавателя с обучающимся в аудитории и контактную работу посредством электронной информационно-образовательной среды в синхронном и асинхронном режиме (вне аудитории) посредством применения возможностей компьютерных технологий (электронная почта, электронный учебник, тестирование, вебинар, видеофильм, презентация, форум и др.).

ЛИСТ РЕГИСТРАЦИИ ИЗМЕНЕНИЙ

№ п/ п	Содержание изменения	Реквизиты документа об утверждении изменения	Дата введения изменения
1.	Утверждена и введена в действие решением Ученого совета гуманитарного факультета на основании Федерального государственного образовательного стандарта высшего образования по направлению подготовки 46.03.01 История (уровень бакалавриата), утвержденным приказом Министерства образования и науки Российской Федерации от 08.10.2020 г. № 1291	Протокол заседания факультета № 12 от «21» июня 2021 года	1.09.2021
1.	Актуализирована с учетом развития науки, культуры, экономики, техники, технологий и социальной сферы	Протокол заседания факультета № 9 от «26» апреля 2022 года	1.09.2022
2.			
3.			



Министерство науки и высшего образования Российской Федерации
Федеральное государственное бюджетное образовательное учреждение
высшего образования
«Российский государственный социальный университет»

УТВЕРЖДАЮ

И.о. декана гуманитарного
факультета

_____/ М.В.
Афонин
«26» апреля 2022 г.

РАБОЧАЯ ПРОГРАММА ДИСЦИПЛИНЫ (МОДУЛЯ)

ИСТОРИЯ СРЕДНИХ ВЕКОВ

**Направление подготовки
46.03.01 История**

**Направленность (профиль)
«Всеобщая история»**

**ОБРАЗОВАТЕЛЬНАЯ ПРОГРАММА ВЫСШЕГО ОБРАЗОВАНИЯ - ПРОГРАММА
БАКАЛАВРИАТА**

**Форма обучения
Очная**

Москва 2022

Рабочая программа дисциплины (модуля) «История Средних веков» разработана на основании федерального государственного образовательного стандарта высшего образования по направлению подготовки 46.03.01 История, утвержденного приказом Министерства образования и науки Российской Федерации от 8 октября 2020 г. № 1291, учебного плана по основной профессиональной образовательной программе высшего образования - программы бакалавриата по направлению подготовки 46.03.01 История.

Рабочая программа дисциплины (модуля) разработана рабочей группой в составе: доктора исторических наук, профессора А.В. Сазанова

Руководитель основной
профессиональной
образовательной программы



Н.В. Ляпунова

(подпись)

Рабочая программа дисциплины (модуля) обсуждена и утверждена на заседании Ученого совета гуманитарного факультета.
Протокол № 9 от «26» апреля 2022 года.

И.о. декана гуманитарного
факультета
к. юрид. наук, доцент



М.В. Афонин

(подпись)

Рабочая программа дисциплины (модуля) рецензирована и рекомендована к утверждению:

доктор исторических наук, профессор
кафедры истории Военного университета МО
РФ



В.В. Попов

(подпись)

доктор исторических наук, профессор
кафедры социальной работы РГСУ



Л.И. Старовойтова

(подпись)

Согласовано
Научная библиотека, директор



И.Г. Маляев

(подпись)

СОДЕРЖАНИЕ

РАЗДЕЛ 1. ПАСПОРТ РАБОЧЕЙ ПРОГРАММЫ ДИСЦИПЛИНЫ (МОДУЛЯ).....	5
1.1 Цель и задачи дисциплины (модуля).....	5
1.2. Место дисциплины (модуля) в структуре основной профессиональной образовательной программы высшего образования - программы бакалавриата.....	5
1.3 Планируемые результаты обучения по дисциплине (модулю) в рамках планируемых результатов освоения основной профессиональной образовательной программы высшего образования – программы бакалавриата соотнесенные с установленными индикаторами достижения компетенций.....	5
РАЗДЕЛ 2. СТРУКТУРА И СОДЕРЖАНИЕ ДИСЦИПЛИНЫ (МОДУЛЯ).....	9
2.1 Объем дисциплины (модуля), включая контактную работу обучающегося с педагогическими работниками и самостоятельную работу обучающегося.....	9
2.2. Учебно-тематический план дисциплины (модуля).....	9
РАЗДЕЛ 3. УЧЕБНО-МЕТОДИЧЕСКОЕ ОБЕСПЕЧЕНИЕ САМОСТОЯТЕЛЬНОЙ РАБОТЫ ОБУЧАЮЩИХСЯ ПО ДИСЦИПЛИНЕ (МОДУЛЮ).....	11
3.1. Виды самостоятельной работы обучающихся по дисциплине (модулю).....	11
3.2 Методические указания к самостоятельной работе по дисциплине (модулю).....	12
РАЗДЕЛ 4. ФОНД ОЦЕНОЧНЫХ СРЕДСТВ ДЛЯ ПРОВЕДЕНИЯ ПРОМЕЖУТОЧНОЙ АТТЕСТАЦИИ ОБУЧАЮЩИХСЯ ПО ДИСЦИПЛИНЕ (МОДУЛЮ).....	23
4.1. Форма промежуточной аттестации обучающегося по дисциплине (модулю).....	23
4.2 Перечень компетенций с указанием этапов их формирования в процессе освоения образовательной программы.....	23
4.3 Описание показателей и критериев оценивания компетенций на различных этапах их формирования, описание шкал оценивания.....	26
4.4 Типовые контрольные задания или иные материалы, необходимые для оценки знаний, умений, навыков и (или) опыта деятельности, характеризующих этапы формирования компетенций в процессе освоения образовательной программы.....	27
4.5 Методические материалы, определяющие процедуры оценивания знаний, умений, навыков и (или) опыта деятельности, характеризующих этапы формирования компетенций.....	29
РАЗДЕЛ 5. УСЛОВИЯ РЕАЛИЗАЦИИ ДИСЦИПЛИНЫ (МОДУЛЯ).....	29
5.1. Перечень основной и дополнительной учебной литературы для освоения дисциплины (модуля).....	29
5.1.1. Основная литература.....	29
5.1.2. Дополнительная литература.....	29
4.2. Перечень ресурсов информационно-коммуникационной сети «Интернет», необходимых для освоения учебной дисциплины.....	30
5.3 Методические указания для обучающихся по освоению дисциплины (модуля).....	31
5.4 Информационно-технологическое обеспечение образовательного процесса по дисциплины (модуля).....	32
5.5 Материально-техническое обеспечение образовательного процесса по дисциплине (модулю).....	33
5.6 Образовательные технологии.....	33
ЛИСТ РЕГИСТРАЦИИ ИЗМЕНЕНИЙ.....	35
РАЗДЕЛ 1. ПАСПОРТ РАБОЧЕЙ ПРОГРАММЫ ДИСЦИПЛИНЫ (МОДУЛЯ).....	5
1.1 Цель и задачи дисциплины (модуля).....	5
1.2. Место дисциплины (модуля) в структуре основной профессиональной образовательной программы высшего образования - программы бакалавриата.....	5
1.3 Планируемые результаты обучения по дисциплине (модулю) в рамках планируемых результатов освоения основной профессиональной образовательной программы высшего образования –	

программы бакалавриата соотнесенные с установленными индикаторами достижения компетенций.....	5
РАЗДЕЛ 2. СТРУКТУРА И СОДЕРЖАНИЕ ДИСЦИПЛИНЫ (МОДУЛЯ).....	9
2.1 Объем дисциплины (модуля), включая контактную работу обучающегося с педагогическими работниками и самостоятельную работу обучающегося.....	9
2.2. Учебно-тематический план дисциплины (модуля).....	9
РАЗДЕЛ 3. УЧЕБНО-МЕТОДИЧЕСКОЕ ОБЕСПЕЧЕНИЕ САМОСТОЯТЕЛЬНОЙ РАБОТЫ ОБУЧАЮЩИХСЯ ПО ДИСЦИПЛИНЕ (МОДУЛЮ).....	11
3.1. Виды самостоятельной работы обучающихся по дисциплине (модулю).....	11
3.2 Методические указания к самостоятельной работе по дисциплине (модулю).....	12
РАЗДЕЛ 4. ФОНД ОЦЕНОЧНЫХ СРЕДСТВ ДЛЯ ПРОВЕДЕНИЯ ПРОМЕЖУТОЧНОЙ АТТЕСТАЦИИ ОБУЧАЮЩИХСЯ ПО ДИСЦИПЛИНЕ (МОДУЛЮ).....	23
4.1. Форма промежуточной аттестации обучающегося по дисциплине (модулю).....	23
4.2 Перечень компетенций с указанием этапов их формирования в процессе освоения образовательной программы.....	23
4.3 Описание показателей и критериев оценивания компетенций на различных этапах их формирования, описание шкал оценивания.....	26
4.4 Типовые контрольные задания или иные материалы, необходимые для оценки знаний, умений, навыков и (или) опыта деятельности, характеризующих этапы формирования компетенций в процессе освоения образовательной программы.....	27
4.5 Методические материалы, определяющие процедуры оценивания знаний, умений, навыков и (или) опыта деятельности, характеризующих этапы формирования компетенций.....	29
РАЗДЕЛ 5. УСЛОВИЯ РЕАЛИЗАЦИИ ДИСЦИПЛИНЫ (МОДУЛЯ).....	29
5.1. Перечень основной и дополнительной учебной литературы для освоения дисциплины (модуля)	29
5.1.1. Основная литература.....	29
5.1.2. Дополнительная литература.....	29
4.2. Перечень ресурсов информационно-коммуникационной сети «Интернет», необходимых для освоения учебной дисциплины.....	30
5.3 Методические указания для обучающихся по освоению дисциплины (модуля).....	31
5.4 Информационно-технологическое обеспечение образовательного процесса по дисциплины (модуля).....	32
5.5 Материально-техническое обеспечение образовательного процесса по дисциплине (модулю)....	33
5.6 Образовательные технологии.....	33
ЛИСТ РЕГИСТРАЦИИ ИЗМЕНЕНИЙ.....	35

РАЗДЕЛ 1. ПАСПОРТ РАБОЧЕЙ ПРОГРАММЫ ДИСЦИПЛИНЫ (МОДУЛЯ)

1.1 Цель и задачи дисциплины (модуля)

Цель дисциплины (модуля) «История Средних веков» заключается в том, чтобы дать студентам целостное представление о развитии человеческого общества от падения Западной Римской империи до времени складывания капиталистических отношений, показать различные подходы к изучению мировой истории, вскрыть историческое разнообразие культур в эпоху средневековья и основные факторы исторического процесса.

Задачи учебной дисциплины:

- способствовать изучению основных этапов эволюции средневекового общества, пониманию специфики данного общества и значения культуры Средневековья для развития современной мировой культуры и цивилизации;
- сформировать комплексное представление об историческом развитии стран Западной Европы в эпоху средневековья.

1.2. Место дисциплины (модуля) в структуре основной профессиональной образовательной программы высшего образования - программы бакалавриата

Дисциплина (модуль) «История Средних веков» реализуется в обязательной части основной профессиональной образовательной программы по направлению подготовки 46.03.01 История (уровень бакалавриата) очной формы обучения.

Изучение дисциплины (модуля) «История Средних веков» базируется на знаниях и умениях, полученных обучающимися ранее в ходе освоения программного материала ряда учебных дисциплин: «История Древнего Востока», «История Древней Греции», «История Древнего Рима», «История России до XIX века».

Изучение дисциплины (модуля) «История Средних веков» является базовым для последующего освоения программного материала учебных дисциплин: «История западных и южных славян», «Историческое краеведение» и др.

1.3 Планируемые результаты обучения по дисциплине (модулю) в рамках планируемых результатов освоения основной профессиональной образовательной программы высшего образования – программы бакалавриата соотнесенные с установленными индикаторами достижения компетенций

Процесс освоения дисциплины (модуля) направлен на формирование у обучающихся следующих общепрофессиональных и профессиональных компетенций: ОПК-2, ПК-2, ПК-3 в соответствии с основной профессиональной образовательной программой высшего образования – программой бакалавриата по направлению подготовки 46.03.01 История.

В результате освоения дисциплины (модуля) обучающийся должен демонстрировать следующие результаты:

Категория компетенции	Код компетенции	Формулировка компетенции	Код и наименование индикатора достижения	Результаты обучения
------------------------------	------------------------	---------------------------------	---	----------------------------

			компетенции	
	ОПК 2	Способен применять знание основных проблем и концепций в области отечественной и всеобщей истории; заниматься интерпретацией прошлого в историографической теории и практике	ОПК-2.1. Осуществляет поиск и анализ историографических трудов по отечественной и всеобщей истории. ОПК-2.2. Выделяет основные историографические концепции по отечественной и всеобщей истории, грамотно излагает их сущность, выделяет сильные и слабые стороны теорий, формулирует собственную точку зрения и аргументирует выводы. ОПК-2.3. Рассматривает решение собственных исследовательских задач в контексте современного состояния отечественной и мировой исторической науки, генерирует авторские идеи и прогнозирует сценарии развития исторической науки.	<i>Знать:</i> основные факты, события, явления, процессы в области отечественной и всеобщей истории <i>Уметь:</i> использовать исторические источники и литературу в ходе научно-исследовательской деятельности при анализе различных проблем и концепций в области отечественной и всеобщей истории; профессионально оперировать фактическим материалом, почерпнутым из исторических источников <i>Владеть:</i> методами историографического анализа в интерпретации отечественной и всеобщей истории
	ПК-2	Способен выявлять и анализировать основные факторы и движущие силы исторического процесса, взаимосвязи, возникающие в процессе исторического развития общества	ПК-2.1. Ориентируется в ключевых подходах к периодизации исторического процесса ПК-2.2. Отслеживает динамику взаимосвязей, возникающих в	<i>Знать:</i> движущие силы и закономерности исторического процесса, ключевые подходы к периодизации исторического процесса, роль теории и методологии

			<p>процессе исторического развития общества ПК-2.3. Выявляет и анализирует основные факторы и движущие силы исторического процесса</p>	<p>истории в познании исторического процесса, основные факты и явления, характеризующие системность, целостность исторического процесса, важнейшие методологические концепции исторического процесса, их научную и мировоззренческую основу</p> <p><i>Уметь:</i> выявлять тенденции, характеризующие общую направленность исторического процесса, анализировать основные факторы и движущие силы исторического процесса, взаимосвязи, возникающие в процессе исторического развития общества, создавать научную периодизацию, использовать разнообразные подходы к объяснению исторического процесса, устанавливать причинно-следственные связи между явлениями, пространственные и временные рамки изучаемых исторических процессов и явлений</p> <p><i>Владеть:</i> методами причинно-следственного, структурно-</p>
--	--	--	--	--

				функционального, временного и пространственного анализа для изучения исторических процессов и явлений
	ПК-3	Способен использовать интегральную парадигму исторического анализа для создания многоаспектной панорамы истории	<p>ПК-3.1 Знает основные исследовательские парадигмы в мировой и отечественной исторической науке</p> <p>ПК-3.2 Знает о новейших теоретико-методологических направлениях и течениях, современных методах комплексных исследований в области истории</p> <p>ПК-3.3 Интегрирует и актуализирует результаты собственных исследований</p> <p>ПК-3.4 Выявляет разные способы пространственного моделирования истории</p>	<p><i>Знать:</i> о процессе формирования и смены исследовательских парадигм в мировой и отечественной исторической науке, выдвигающих на первый план разные способы пространственного моделирования истории</p> <p><i>Уметь:</i> критически анализировать и оценивать современные социально-политические и историко-культурные процессы, изменения в исторических представлениях, произошедших в современном российском обществе в новейшее время, вычленять дискуссионные проблемы и аргументировано отстаивать свою точку зрения в научно-педагогической среде, интегрировать и актуализировать результаты собственных исследований в 9 рамках существующей научной парадигмы</p> <p><i>Владеть:</i> знаниями о новейших теоретико-методологических направлениях и</p>

				течениях, современными методами комплексных исследований и информационно-коммуникационным и технологиями в области истории, навыками анализа для создания многоаспектной панорамы истории
--	--	--	--	---

РАЗДЕЛ 2. СТРУКТУРА И СОДЕРЖАНИЕ ДИСЦИПЛИНЫ (МОДУЛЯ)

2.1 Объем дисциплины (модуля), включая контактную работу обучающегося с педагогическими работниками и самостоятельную работу обучающегося

Общая трудоемкость дисциплины (модуля), изучаемой в 3-4 семестре, составляет 7 зачетных единиц. По дисциплине (модулю) предусмотрен зачет-экзамен.

Очная форма обучения

Вид учебной работы	Всего часов	Семестры			
		3	4		
Контактная работа обучающихся с педагогическими работниками (по видам учебных занятий) (всего):	144	72	72		
Учебные занятия лекционного типа	32	16	16		
Практические занятия	48	24	24		
Иная контактная работа	64	32	32		
Самостоятельная работа обучающихся, всего	99	63	36		
Контроль промежуточной аттестации (час)	45	9	36		
ОБЪЕМ ДИСЦИПЛИНЫ (МОДУЛЯ) В ЧАСАХ	288	144	144		

2.2. Учебно-тематический план дисциплины (модуля)

Очной формы обучения

Раздел, тема	Виды учебной работы, академических часов							
	Всего	Самостоятельная работа	Контактная работа обучающихся с педагогическими работниками					
			Всего	Лекционные занятия	Семинарские/практические занятия	Лабораторные занятия	Иная контактная работа	
							Всего	Практическая подготовка
Модуль 1. Раннее и высокое средневековье. Семестр 3								
Раздел 1. История раннего средневековья. Складывание феодальных отношений	66	30	36	8	12		16	
Раздел 2. Европа в эпоху высокого средневековья.	69	33	36	8	12		16	
Контроль промежуточной аттестации (час)	9							
Общий объем, часов	144	63	72	16	24		32	
Форма промежуточной аттестации	зачет							
Модуль 2. Позднее средневековье. Семестр 4								
Раздел 3. Позднее средневековье. Эпоха Великих географических открытий	54	18	36	8	12		16	
Раздел 4. Складывание основ капиталистического строя.	54	18	36	8	12		16	
Контроль промежуточной аттестации (час)	36							
Общий объем, часов	144	36	72	16	24		32	
Форма промежуточной аттестации	экзамен							
Общий объем часов по дисциплине (модулю)	288	99	144	32	48	-	64	-

**РАЗДЕЛ 3. УЧЕБНО-МЕТОДИЧЕСКОЕ ОБЕСПЕЧЕНИЕ
САМОСТОЯТЕЛЬНОЙ РАБОТЫ ОБУЧАЮЩИХСЯ ПО ДИСЦИПЛИНЕ
(МОДУЛЮ)**

3.1. Виды самостоятельной работы обучающихся по дисциплине (модулю)

Очной формы обучения

Раздел, тема	Всего	Виды самостоятельной работы обучающихся					
		Академическая активность, час	Форма академической активности	Выполнение практ. заданий, час	Форма практического задания	Рубежный текущий контроль, час	Форма рубежного текущего контроля
Модуль 1. Раннее и высокое средневековье. Семестр 3							
Раздел 1. История раннего средневековья. Складывание феодальных отношений	30	14	Подготовка к лекционным и практическим занятиям, самостоятельно е изучение раздела в ЭИОС	15	контрольная работа	2	Компьютерное тестирование или иная форма рубежного контроля по усмотрению преподавателя
Раздел 2. Европа в эпоху высокого средневековья.	33	15	Подготовка к лекционным и практическим занятиям, самостоятельно е изучение раздела в ЭИОС	16	реферат	2	Компьютерное тестирование или иная форма рубежного контроля по усмотрению преподавателя
Общий объем по модулю/семестру, часов,	63	29		31		4	
Модуль 2. Позднее средневековье. Семестр 4							
Раздел 3. Позднее средневековье. Эпоха Великих географических открытий	18	8	Подготовка к лекционным и практическим занятиям, самостоятельно е изучение раздела в ЭИОС	8	эссе	2	Компьютерное тестирование или иная форма рубежного контроля по усмотрению преподавателя
Раздел 4. Складывание основ капиталистического строя.	18	8	Подготовка к лекционным и практическим занятиям, самостоятельно е изучение раздела в ЭИОС	8	реферат	2	Компьютерное тестирование или иная форма рубежного контроля по усмотрению преподавателя
Общий объем по модулю/семестру, часов,	36	16		16		4	
Общий объем по	99	45		47		8	

дисциплине (модулю), часов							
-------------------------------	--	--	--	--	--	--	--

3.2 Методические указания к самостоятельной работе по дисциплине (модулю)

Модуль 1. Раннее и высокое средневековье.

РАЗДЕЛ 1. История раннего средневековья. Складывание феодальных отношений

Цель: владеть базовыми и специальными знаниями и навыками теоретического и прикладного характера по дисциплине «История Средних веков»

Перечень изучаемых элементов содержания:

Термин «средние века» и его соотношение с историей феодализма. Временные рамки курса. Подходы к решению проблемы начала и окончания средневековья. Периодизация курса. Введение нового раздела – «История раннего нового времени», его актуальность. Проблемы курса. Понятие «источников», виды важнейших источников по изучению истории средних веков. Характеристика источников по истории раннего средневековья. «Варварские правды», картулярии и капитулярии, анналы и хроники. Количественный рост, рост многообразия источников, появление новых видов их с развитием феодализма. Поземельные описи, памятники обычного права, городские хартии, цеховые статуты. Королевское законодательство. Термин «феодализм», понимание феодализма как системы феодального права просветителями XVIII века. Отождествление феодализма с вассально-ленной системой и феодальной иерархией (К.Ф. Эйхгорн, Л. Ранке). Политико-юридическое определение феодализма в «формуле» Ф. Гизо. Понимание феодализма К. Марксом и Ф. Энгельсом как социально-экономической формации. Появление «классической вотчинной теории». Понимание феодализма как системы личных связей (Ж.Ф. Флакк). Зарождение на рубеже XIX-XX вв. критического направления в медиэвистике и его развитие А. Допшем. Многоплановое понимание сущности феодализма М. Блоком. Вклад отечественных медиэвистов в разработку проблем средневековья. Понятие «генезис». «Германистическая» теория происхождения феодализма. Появление «романистической» теории и теории романо-германского синтеза (К.Ф. Савиньи, О. Тьерри, Ф. Гизо). Взгляд К. Маркса и Ф. Энгельса на проблему генезиса феодализма как процесс смены общественно-экономических формации на основании противоречий развития производительных сил и производственных отношений. Марковская теория генезиса феодализма Г. Маурера. Теория непрерывного развития (континуитета) от античных или древнегерманских порядков к феодальным. Понятие «варвар», этнические группы, локализация. Хозяйственный и общественный строй германцев на рубеже новой эры. Влияние Рима, появление неравенства, мирные и военные контакты с Римской империей. Романизация варваров и варваризация Рима. Экономические и общественные отношения у древних славян. Значительный рост производительных сил у германцев в III – IV вв., рост народонаселения. Создание племенных союзов, завоевание плацдармов для вторжений. Причины крупных и массовых передвижений германских племен. Отличия этих передвижений от вторжений предыдущих веков. «Великое переселение народов» как переходный период от античности к Средневековью. Движение гуннов – исходный толчок «великого переселения народов». Передвижение германских племен. Гибель Западной Римской империи. Образование варварских королевств и их быстрый распад. Движение англо-саксонских и славянских племен. Роль германских и славянских народов в генезисе средневековых государств в Европе. Общие результаты и значения «варварских» завоеваний. Содержание процесса складывания феодальных отношений в Западной Европе. Синтезный путь развития феодализма у вестготов, бургундов,

франков, вандалов, остготов, лангобардов. Синтез как путь преодоления застоя и регресса в римском обществе. Рост социальной дифференциации и начало оформления новых феодальных классов на основе синтеза социальных структур римского и германского общества. Замедленные темпы феодализации при бессинтезном пути у англов, саксов, скандинавских племен. Возникновение государства у франков, его расширение при Хлодвиге. Государственное устройство при Меровингах. «Салическая правда» – основной источник по изучению хозяйственных и общественных отношений у франков, их характеристика. Община у франков, ее трансформация, формирование аллода, оформление общины–марки. Усложнение социальной структуры общества при синтезе с позднеримскими порядками. Начало формирования крупной земельной собственности. Дробление государства при Хлодвиге, возвышение майордомов, объединение государства вокруг Австразии. Правление Карла Мартелла, его военная и бенефициальная реформы. Карл Великий, расширение границ государства при нем. Империя Карла Великого, ее политическое устройство. Распад Империи, ее раздел между сыновьями Карла Великого. Завершение аграрного переворота, господство феодальной земельной собственности. Потеря свободными общинниками своих наделов. Формы втягивания свободного крестьянства в зависимость, прекарные отношения, коммендация, иммунитет, вассалитет. Феодальная вотчина, организация землевладения, натуральный характер хозяйства. Структура слоя зависимого крестьянства. Начало социальной борьбы. Сословный характер феодального общества и проявления его идеологии и культуре Средневековья. Завершение складывания феодализма в странах Западной Европы. Окончательное складывание двух основных классов феодального общества – зависимого крестьянства и феодалов. Основные виды и форма зависимости крестьян. Вассально-ленные отношения как основа взаимоотношений внутри класса феодалов; её общая характеристика. Феодальная раздробленность во Франции; её общая характеристика. Начало правления династии Капетингов. Особенности германо-романского синтеза в Италии; роль и место городов в складывании феодальных отношений. Незавершенность процесса феодализации в Германии как основа складывания сильного государства. Итальянская политика германских королей; формирование Священной Римской империи. Англо-саксонские королевства в Британии, особенности социально-экономического и социально-политического развития. Роль иноземных вторжений (норманны) в истории Англии.

Тема 1.1. Понятие и сущность феодализма

Вопросы для самоподготовки:

1. Проблема сущности феодализма и ее решения в исторической науке.
2. Характеристика основных теорий генезиса феодализма и их развитие с течением времени.

Тема 1.2. Великое переселение народов

Вопросы для самоподготовки:

- 1 Причины и основные направления «Великого переселения народов».
- Начало вторжений.
- 2 Характеристика процесса образования первых варварских королевств.
 - 3 Последствия «Великого переселения народов» для мировой и европейской истории.

Тема 1.3. Внутренняя и внешняя политика Карла Мартелла

Вопросы для самоподготовки:

- 1 Реформы К. Мартелла и их значение.

2 Развитие форм феодального подчинения крестьян во Франкском государстве во второй половине VIII – начале IX вв.

3 Каролингское поместье: хозяйство, социальные отношения.

Тема 1.4. Завершение складывания феодализма в странах Западной Европы.

Вопросы для самоподготовки:

1 Франция и Италия в IX-XI вв.

2 Германия и Англия в IX-XI вв.

ПРАКТИЧЕСКОЕ ЗАДАНИЕ К РАЗДЕЛУ 1

Форма практического задания: контрольная работа

Примерный перечень тем контрольных работ к разделу 1:

- 1 Составление сравнительной таблицы характерных черт письменных источников по истории средневековья.
2. Составление сравнительно-хронологической таблицы определения сущности феодализма различными учеными различных исторических эпох.
3. Составление таблицы динамики элементов социально-экономических и политических отношений у германцев на протяжении четырех веков.
4. Составление синхронистической таблицы возникновения и существования варварских государств в Западной Европе.
5. Подбор титулов «Салической правды» для характеристики различных сторон социальной и хозяйственной жизни франков.
6. Составление династической таблицы династии Каролингов.
7. Составление сравнительной таблицы повинностей различных категорий крестьянства в Западной Европе.
8. Составление текста предполагаемого договора синьора с вассалом.
9. Составление списка заимствований европейцами достижений Востока.
- 10 Составление хронологической таблицы: «Этапы централизации во Франции».
- 11 Составление хронологической таблицы «Основные события Столетней войны».
- 12 Составление сравнительной таблицы системы вассалитета в Англии и на материке в XI в.
- 13 Составление синхронистической таблицы «Основные события в истории стран западной Европы в IX-XI вв.

Задание 2. Составить библиографический список литературы по теме «Деятельность королей династии Тюдоров».

РУБЕЖНЫЙ КОНТРОЛЬ К РАЗДЕЛУ 1: форма рубежного контроля – опрос на семинарском занятии, проверка качества выполненных заданий.

РАЗДЕЛ 2. Европа в эпоху высокого средневековья.

Цель: сформировать комплексное представление об историческом развитии стран Западной Европы в эпоху средневековья.

Перечень изучаемых элементов содержания:

Предпосылки крестоносного движения. Выступление папы Урбана II на церковном соборе в Клермоне. Роль католической церкви и папства в

организации крестоносного движения. Поход бедноты на Восток весной 1096 г. и его разгром. Первый крестовый поход 1096-1099 гг.: пути движения крестоносцев, основные события. Создание государств крестоносцев на Востоке. эпоху Особенности экономических отношений в государствах крестоносцев; особенности вассально-ленных отношений, военной организации. Роль и место военно-монашеских орденов. Хронология последующих крестовых походов, их основные события. Особенности Четвертого крестового похода. Значение крестовых походов в истории Запада и Востока. Значительный прогресс в развитии производительных сил в Европе в X – XI вв. Изменения в сельском хозяйстве и домашнем ремесле. Отделение ремесла от сельского хозяйства – основная причина появления и развития средневековых городов. Теории происхождения средневековых городов. Ремесло-производственная основа города. Цеховая организация ремесла в средневековом городе. Задачи и функции цехов, организация деятельности внутри цеха. «Замыкание» цехов, их регрессивная роль в XIV-XV вв. Борьба городов за независимость от феодальных сеньоров, формы этой борьбы. Особенности первого этапа социальной борьбы в различных странах Европы. Общее и особенное в результатах борьбы городов за независимость. Разворачивание борьбы цехов против городского патрициата. Общее и особенное в результатах этого этапа социальной борьбы. «Замыкание» цехов, начало борьбы подмастерьев с мастерами. Социальное положение учеников и подмастерьев в средневековом городе. Результаты третьего этапа социальной борьбы, изменения социальной структуры в городах. Социально-экономические изменения во французском сельском хозяйстве в XI-XIII веках, начало ликвидации домениального хозяйства и коммутации ренты. Французские города Севера и Юга Франции, их различия. Борьба северофранцузских городов за независимость от феодальных сеньоров. Развитие товарно-денежных отношений, формирование общезападного рынка и единого экономического центра-Парижа. Начало борьбы французских королей за централизацию страны, деятельность Людовика VI, Людовика VII, Филиппа II Августа. Реформы Людовика IX. Деятельность Филиппа IV Красивого, формирование во Франции сословной монархии. Начало Столетней войны (1337-1453 гг.). Победы англичан в битвах при Слейсе, при Креси, при Пуатье. Мирный договор 1360 года. Время правления Карла VI, начало феодальной междоусобицы бургундцев и арманьяков. Возобновление Столетней войны, юридическая утрата Францией суверенитета. Раздел Франции, на две части. Начало партизанской войны. Жанна д'Арк, ее роль в организации коренного перелома в ходе Столетней войны. Коронация Карла VII. Завершение войны, изгнание англичан с территории Франции. Влияние войны на экономическое положение в стране во 2-ой половине XV века. Завершение гражданской войны и политическое объединение Франции. Высадка Вильгельма I в Англии, битва при Гастингсе, победа нормандцев. Покорение Англии, раздача нормандским баронам земель. Земельная перепись 1086 года, ее структура, ее цели и значение в процессе закрепощения крестьян. Аграрный строй в Англии в конце XI-XII вв. Особенности развития английских городов в XI-XII веках. Особенности ленной системы в Англии, причины усиления королевской власти. Развитие Английского государства в XII веке. Развитие сельского хозяйства в Англии в XIII веке, упадок феодальной вотчины (манора), начало коммутации ренты. Противоречивость и двойственность данного процесса. Обострение социальной борьбы в английской деревне. Обострение социальной борьбы в

английской деревне. Дифференциация господствующего класса. Правление Иоанна Безземельного—начало контракта с крупными землевладельцами. Баронское восстание 1215 года, принятие Великой хартии вольностей. Генрих III, восстание баронов 1258 года, принятие «Оксфордских провизий». Гражданская война в Англии 1263-1267, возникновение английского парламента, его развитие с течением времени. Причины обострения социальной борьбы в Англии в XIV века. Возрастание спроса на наемную рабочую силу, чума 1348 года, «рабочее законодательство», тяготы Столетней войны, обострение противоречий внутри церкви, учение Виклифа и лоллардов. Восстание Уота Тайлера, его положение и значение. изменения в аграрном строе, положении английского крестьянства в XV веке. Расслоение дворянства на «старое» и «новое». Изменения в английской промышленности и торговле в XV веке. Особенности социально политического развития Англии в XV веке. Война Алой и Белой розы. Приход к власти династии Тюдоров. Развитие производительных сил в сельском хозяйстве Германии в XII-XIII веках. Возникновение и рост городов, их борьба за независимость, возникновение цехов. Эволюция аграрных отношений. Ликвидация барской запашки, формирование «чистой сеньории». Характеристика процесса «окаменения вотчины» в Юго-Западной и Средней Германии. Особенности процесса личного освобождения крестьянства в Германии. Процесс социальной дифференциации в среде германского крестьянства. Формы и методы классовой борьбы в Германии в XIII веке. Экономические предпосылки образования системы территориальных княжеств. Продолжение агрессии германских князей на Востоке. Образование духовно-рыцарских орденов. Германская колонизация на Востоке. Итальянская политика германских императоров. Фридрих I Барбаросса, взятие Милана, образование Ломбардской лиги, битва при Леньяно. Фридрих II, возобновление захватнических походов в Италию, их прах. Возрастание самостоятельности территориальных князей, политические и социальные причины этого процесса. Социально-политические процессы в Германии в XIV веке. Состояние сельского хозяйства и положение крестьян в XIV- XV веке, различия в зависимости от региона. Новые явления в промышленном развитии в XV веке, формирование мануфактурного производства, складывание предпосылок капитализма. Характеристика внутривластного положения в Германии в XIV-XV веках. Усиление социальной напряженности в Германии, восстание «Башмака». Раннее развитие городов в Италии, развитие городской экономики и торговли. Начало борьбы городов с феодальными сеньорами, особенности и результаты борьбы. Образование городских коммун, их организация, борьба с феодалами. Соперничество городов - коммун в Италии. Влияние развития городов на деревню в Северной и Средней Италии, коммутация ренты. Оживление коммунального движения в деревне в Италии в XII веке. Римская республика, Арнольд Брешианский. Особенности развития Южной Италии. Борьба итальянских городов с германским нашествием. Характеристика процесса личного освобождения крестьянства в Италии, особенности этого процесса, лишение их владельческих прав на землю. Формы раннекапиталистической организации сельскохозяйственного производства. Ересь апостольских братьев, восстание Дольчино. Разложение цехового строя и зарождение раннекапиталистических отношений в городе, образование мануфактур. Политическое развитие городов Северной и Средней Италии в XIII - XIV веках. Социальная борьба в Италии в XIII-XIV

веках, ее особенности. Политическое развитие Средней Италии. Римская республика Кола ди Риенцо. Экономическое развитие Южной Италии и Сицилии. Особенности политического развития Южной Италии. «Сицилийская вечерня»-Экономическая эволюция в Италии в XV веке. Изменения в политическом развитии итальянских городов-государств, распространение скрытой монархии. Роль христианской церкви и религии в феодальном обществе. Идеино-теоретические основы средневекового христианства. Монастыри, их роль в церкви и обществе, возникновение папства, развитие церковной организации. Союз церкви и государства. Католическая церковь и процесс складывания централизованных национальных государств в Европе. Разделение церквей на римско-католическую и греко-католическую, особенности их организационной структуры. Упадок папства и общего престижа церкви в IX-XI вв. Ключийское движение, Латеранский собор 1059 г. Понтификат Григория VII. Причины дальнейшего усиления папства в XII - XIII вв. Иннокентий III и Бонифаций VIII. Ереси средневековья, их сущность. Роль городов в появлении и распространении ересей. Бюргерская и крестьянско-плебейская ереси. Догматика средневековых еретических учений, общее и особенное в бюргерских и крестьянско-плебейских ересьх средневековья. Патарены, вальденсы и катары. Иохимиты, апостолики, альбигойцы. Борьба церкви с еретическими движениями, инквизиция. Ордены несуществующих монахов-проповедников. Учение радикальных крестьянско-плебейских ересей – идеологическая основа крупнейших крестьянских восстаний средневековья. Упадок папства в XIV – XV вв. Соборное движение. Отношения церкви и папства с крепнущей централизованной властью в странах Европы.

Тема 2.1. Крестовые походы

Вопросы для самоподготовки:

1. Причины и предпосылки крестовых походов.
- 2 Хронология первых походов; завоевания крестоносцев на Востоке.
- 3 Государства крестоносцев на Востоке.
- 4 Последние крестовые походы; значение крестовых походов.

Тема 2.2. Средневековый город

Вопросы для самоподготовки:

- 1 Причины и предпосылки появления средневековых городов.
- 2 Основные теории происхождения средневековых городов
- 3 Население, топография средневековых городов.
- 4 Ремесло в средневековых городах.
- 5 Торговля и денежное обращение в средневековых городах.
- 6 Социальная структура в западноевропейских средневековых городах.
- 7 Характеристика коммунального движения в западноевропейских средневековых городах.
- 8 Характеристика других этапов социальной борьбы в западноевропейских средневековых городах

Тема 2.3.

Вопросы для самоподготовки:

1. Предпосылки господства церкви в эпоху средневековья.

- 2 Упадок папства в IX в. Ключийское движение.
- 3 Возвышение папства в XII-XIII вв.
- 4 Общее и особенное в бюргерских и крестьянско-плебейских ересях средневековья.
- 5 Борьба церкви и папства с еретическими течениями.

ПРАКТИЧЕСКОЕ ЗАДАНИЕ К РАЗДЕЛУ 2

Форма практического задания: реферат

Примерный перечень тем рефератов к разделу 2:

1. Государства крестоносцев на Востоке: особенности политико-правового строя.
2. Городские вольности средневековой Германии
3. Экономический строй средневекового ремесла (по «Книге ремесел» Этьена Буало)
4. Возникновение и развитие Генеральных Штатов во Франции
5. Возникновение и развитие английского парламента в классическое средневековье
6. Апогей папского могущества: Иннокентий III и его эпоха
7. Поэзия трубадуров, миннезингеров и вагантов
8. Императоры Македонской династии по источниковым данным Льва Диакона, Михаила Пселла, Иоанна Скилицы и Михаила Атталиата
9. Средиземноморская и евразийская торговля в XIII - XV вв.
10. Первый крестовый поход: обзор историографии.
11. Политические институты скандинавского общества. Роль и функции конунга.
12. Католическая церковь и причины крестовых походов.
13. Человек средневековья как историко-культурный тип
14. Возникновение городов в Западной Европе в раннее средневековье.
15. Органы городского самоуправления.
16. Средневековые ремесленные цехи (на примере цеховой организации г. Парижа).

РУБЕЖНЫЙ КОНТРОЛЬ К РАЗДЕЛУ 2: форма рубежного контроля – опрос на семинарском занятии, проверка качества выполненных заданий.

Модуль 2. Позднее средневековье.

РАЗДЕЛ 3. Позднее средневековье. Эпоха Великих географических открытий

Цель: сформировать комплексное представление об историческом развитии стран Западной Европы в эпоху средневековья.

Перечень изучаемых элементов содержания:

Предпосылки начала эпохи Великих географических открытий: экономические, политические, социальные, научно-технические. Начало движения португальцев вдоль берегов Африки. Энрике Мореплаватель. Плавание Бартоломео Диаша. Плавания Христофора Колумба и Васко да Гама – начало эпохи капиталистического Великих географических открытий. Плавание Фернана Магеллана как практическое доказательство шарообразности Земли. Значение Великих географических открытий.

Тема 3.1. Великие географические открытия

Вопросы для самоподготовки:

- 1 Предпосылки Великих географических открытий.

2 Плавания Х. Колумба, Васко да Гама и Ф \Магеллана. Начало Великих географических открытий.

3 Значение эпохи Великих географических открытий.

ПРАКТИЧЕСКОЕ ЗАДАНИЕ К РАЗДЕЛУ 3

Форма практического задания: эссе

Примерный перечень тем эссе к разделу 3:

1. Роль и место Великих географических открытий в европейской и мировой истории.
2. Плавание Бартоломео Диаша.
3. Плавания Христофора Колумба
4. Плавание Васко да Гама
5. Плавание Фернана Магеллана как практическое доказательство шарообразности Земли.

Задание 2. Составить библиографический список литературы по теме «Великие географические открытия».

РУБЕЖНЫЙ КОНТРОЛЬ К РАЗДЕЛУ 1: форма рубежного контроля – опрос на семинарском занятии, проверка качества выполненных заданий.

РАЗДЕЛ 4. Складывание основ капиталистического строя.

Цель: сформировать комплексное представление об историческом развитии стран Западной Европы в эпоху средневековья

Перечень изучаемых элементов содержания:

Общая характеристика эпохи позднего феодализма. Генезис капитализма, его специфика в различных странах и социальные последствия. Развитие науки и техники. Развитие производительных сил в ремесле и сельском хозяйстве. Развитие энергетики, улучшение металлургического производства, развитие текстильного дела. Прогресс сельском хозяйстве, углубление разделения труда, развитие специализации. Проникновение товарно-денежных отношений во все сферы жизни феодального общества. Форма капиталистического производства

В ремесле: простая кооперация, мануфактуры. Виды мануфактур. Формы капиталистического уклада в сельском хозяйстве: издольщина, испольщина, фермерство. Экспроприация непосредственных производителей – основа процесса первоначального накопления. Другие составляющие процесса первоначального накопления. Использование методов внеэкономического принуждения – основная особенность процесса первоначального накопления. Втягивание новых территорий в процесс первоначального накопления. Пути формирования буржуазии предпролетариата. Взаимоотношения между ними на первом этапе становления капиталистических отношений. Становление абсолютизма как формы поддержания господства класса феодалов на фоне растущего влияния буржуазии. Признаки абсолютистской монархии, ее взаимоотношения с различными социальными слоями. Классическая форма первоначального накопления в Англии «Огораживания». Противоречивая политика королевской власти. Перемещение центра ремесла в сельскую местность. Разорение крестьян во Франции через систему государственных налогов, ростовщической кабалы и т.п. Политика протекционизма. Деятельность Месты в Испании. Сковывание развития капитализма в

Германии значительными пережитками феодализма. Особенности абсолютистской монархии Англии. Сохранение парламента. Германский территориальный абсолютизм – препятствия на пути преодоления раздробленности в стране. Классическая форма абсолютизма во Франции. Слабость абсолютной монархии в Испании. Требование реформы католической церкви как выражение взглядов новых слоев общества. Наибольшее обострение социальных противоречий в Германии в период формирования капитализма и его причины. Немецкий гуманизм. Мартин Лютер и начало движения за реформу церкви. Выступления Лютера против индульгенций. Тезис об «оправдании верой» – основа учения Лютера. Развитие реформационного учения. Учение Томаса Мюнцера и народное понимание Реформации. Особенности социально-экономического и политического развития Швейцарии. Учение Ульриха Цвингли и его социальные основы. Слияние цвингликанской церкви и государственного управления. Жан Кальвин и формирование его учения. Догматика кальвинизма и организация кальвинистской церкви. Кальвинизм – идейное учение наиболее радикальной части буржуазии. Распространение кальвинизма в Европе. Успехи реформационного движения в Европе и развертывание контрреформации. Образование ордена иезуитов и его деятельность. И. Лойола. Тридентский собор. Последствия феодальной реакции и контрреформации. Демографические процессы в Англии в XVI веке. Изменение структуры экономики, ведущее положение ремесел. Развитие английской торговли. Проникновение раннекапиталистических отношений в сельское хозяйство, изменение социальной структуры английской деревни. Складывание и развитие абсолютистских тенденций в английском государстве при династии Тюдоров. Реформы Генриха VIII, королевская реформация в Англии. Правление Елизаветы I, развитие ремесел и торговли, начало активного проникновения на внеевропейские рынки, деятельность купеческих компаний – Московской, Восточной, Ост-Индской. Торговая экспансия Англии в Америке. Борьба с Габсбургами, разгром «Непобедимой армады»; Англия – морская держава. Начало кризисных явлений в английской экономике и обществе. Экономическое развитие Франции в XVI веке, экономическое районирование. Социально-экономический уклад деревни во Франции, особенности распространения там раннекапиталистических отношений. Французская промышленность, временное возрождение цехового строя. Общественная структура Франции, сохранение ведущих позиций в социальной структуре французского дворянства, изменения в нём. Классическая форма абсолютизма во Франции. Государственная деятельность Франциска I, его церковная политика, Болонский конкордат. Раскол во французском обществе, начало религиозных войн, «Варфоломеевская ночь», восшествие на престол Генриха Бурбона, «Нантский эдикт» 1598 года. Идейные основы средневекового искусства в условиях господства религиозного мировоззрения. Становление и развитие христианской цивилизации. «Варварская культура». Преобладающая культура античности в Средние века на Западе и Востоке. Преобладающее развитие прикладного искусства. Переходный характер, культура раннего средневековья. Романская культура. Замок – крепость и уран – крепость. Народные основы западноевропейского искусства. Развитие монументальной живописи, «проповедь в цвете». Тесная связь искусства с бытом. Искусство готики как отражение изменений в социально-экономическом развитии Европы,

появление и развитие городов городской культуры. Изменение облика соборов за счет изменения несущих конструкций. Появление и развитие витражей, скульптуры на храмах. Переосмысление образа Христа. Появление скульптурных портретов. Расцвет миниатюры. Развитие гражданской архитектуры. Зарождение в Европе нового гуманистического мировоззрения. Гуманизм как система мышления в эпоху Возрождения. Понятие «Возрождение», его идейные основы. «Прорыв» в науке, естествознании, философии. Наука как самостоятельный фактор духовной жизни. Расцвет новых – по форме и по содержанию – литературы и искусства. Италия – родина Возрождения. Прото Возрождение, ди Камбио, Н. Пизано, Джотто ди Бондоне. Раннее Возрождение, реформаторское творчество Брунеллески, Донателло, Мазаччо. Высокое Возрождение. Творчество Леонардо да Винчи, Рафаэля, Микеланджело. Эпоха Возрождения как отражение зарождающихся капиталистических отношений в Европе

Тема 4.1. Зарождение капитализма

Вопросы для самоподготовки:

- 1 Основные предпосылки появления капиталистических форм производства.
- 2 Характеристика форм раннекапиталистической организации труда в ремесле и сельском хозяйстве.

Тема 4.2. Реформация в Германии и Швейцарии

Вопросы для самоподготовки:

- 1 Предпосылки Реформации в Германии.
- 2 Немецкий гуманизм.
- 3 Начало Реформации. Учение М. Лютера.
- 4 Учение Т. Мюнцера.
- 5 Великая крестьянская война в Германии 1524-1525 гг.
- 6 Учение У. Цвингли.
- 7 Учение Ж. Кальвина.
- 8 Деятельность Ж. Кальвина в Женеве.
- 9 Борьба церкви и абсолютизма с Реформацией.

Тема 4.3. Эпоха Возрождения

Вопросы для самоподготовки:

- 1 Общая характеристика эпохи Возрождения.
- 2 Прото Возрождение в Италии.
- 3 Выдающиеся деятели Раннего Возрождения в Италии: Мазаччо, Донателло, Брунеллески.
- 4 Выдающиеся деятели Позднего Возрождения в Италии: Леонардо да Винчи, Микеланджело, Рафаэль.

ПРАКТИЧЕСКОЕ ЗАДАНИЕ К РАЗДЕЛУ 4

Форма практического задания: реферат

Примерный перечень тем рефератов к разделу 4:

1. Возрождение и гуманизм: сравнительная характеристика терминов и понятий.
2. Развитие европейского общества в XVI - первой половине XVII в.: характеристика основных процессов и тенденций развития.

3. Процесс первоначального накопления капитала в Европе в XVI - XVII вв.
4. Революция цен в Европе XVI в.
5. Формы государства в Европе XVI - первой половине XVII вв. Типология европейского абсолютизма. Абсолютная монархия как тип государства эпохи раннего капитализма.
6. Особенности абсолютизма во Франции и Англии.
7. Реформация во Франции: основные события и особенности.
8. Религиозные войны во Франции (1560-1598 гг.): предпосылки, причины, социально-политическое и этнополитическое содержание; периодизация и ход войн. Нантский эдикт Генриха IV и
9. Политическое завещание Ришелье как исторический источник.
10. Кардинал Ришелье и его реформы.
11. Англия в эпоху Тюдоров и первых Стюартов: основные события политической жизни и тенденции политического развития.
12. Аграрный переворот в Англии XV-XVI вв.: причины, ход, социально-экономические и политические последствия; отличие огораживаний XVI в. от ранних огораживаний.
13. Реформация в Англии XVI - первой половины XVII вв.
14. Реформация в Европе: основные причины и предпосылки, периодизация, характеристика основных направлений, значение для религиозно-церковного и политического развития общества.
15. М.Лютер и бюргерская Реформация: характеристика основных положений его религиозного учения, отношения к духовной и светской власти, представлений о реформе церкви. Основные этапы Реформации в Германии и эволюция взглядов М.Лютера. Социально-политические аспекты реформации М. Лютера.
16. Т.Мюнцер и народная Реформация в Германии: характеристика основных положений религиозного учения Т.Мюнцера, его отношение к духовной и светской власти; его представления о реформе церкви. Социально-политические аспекты реформации Т. Мюнцера.
17. Реформация в Швейцарии: деятельность У.Цвингли и Ж.Кальвина.
18. Контрреформация: термин, понятие, основные события.
19. Социальные структуры периода "раннего капитализма" в Европе: "Новое дворянство" -общая характеристика.
20. Социальные конфликты в европейских странах в XVI - первой половине XVII вв.
21. Великая крестьянская война в Германии: значение и место деятельности М.Лютера и Т.Мюнцера в войне.
22. Программные документы Великой крестьянской войны в Германии: социально-политические и религиозно-церковные требования участников крестьянской войны в Германии; сравнительная характеристика программы "12 статей" и Гейльбронской программы.
23. Социально-политические аспекты Реформации: соотношение социально-экономических требований и идей Реформации в программе "12 статей".
24. Тридцатилетняя война: европейские противоречия накануне войны, периодизация и ход войны.
25. Вестфальский мир и его значение. Политическая карта Европы середины XVII в.: "Рождение новой Европы".

РУБЕЖНЫЙ КОНТРОЛЬ К РАЗДЕЛУ 4: форма рубежного контроля – опрос на семинарском занятии, проверка качества выполненных заданий.

Оформление работ, выполняемых в рамках самостоятельной работы, осуществляется в соответствии с Методическими указаниями по оформлению письменных работ обучающихся в рамках самостоятельной работы, утвержденными Учебно-методическим советом РГСУ, Протокол № 2 от 25 июня 2015 года.

Конкретные практические задания и задания для рубежного контроля определяются в учебно-методических материалах по работе обучающихся в электронной информационно-образовательной среде РГСУ с применением технологий электронного обучения по данной дисциплине, утверждаемых ежегодно факультетом.

РАЗДЕЛ 4. ФОНД ОЦЕНОЧНЫХ СРЕДСТВ ДЛЯ ПРОВЕДЕНИЯ ПРОМЕЖУТОЧНОЙ АТТЕСТАЦИИ ОБУЧАЮЩИХСЯ ПО ДИСЦИПЛИНЕ (МОДУЛЮ)

4.1. Форма промежуточной аттестации обучающегося по дисциплине (модулю)

Контрольным мероприятием промежуточной аттестации обучающихся по учебной дисциплине (модулю) является **зачет/экзамен**, который проводится в **устной** форме.

4.2 Перечень компетенций с указанием этапов их формирования в процессе освоения образовательной программы

Код компетенции	Содержание компетенции (части компетенции)	Результаты обучения	Этапы формирования компетенций в процессе освоения образовательной программы
ОПК 2	Способен применять знание основных проблем и концепций в области отечественной и всеобщей истории; заниматься интерпретацией прошлого в историографической теории и практике	<i>Знать:</i> основные факты, события, явления, процессы в области отечественной и всеобщей истории	Этап формирования знаний
		<i>Уметь:</i> использовать исторические источники и литературу в ходе научно-исследовательской деятельности при анализе различных проблем и концепций в области отечественной и всеобщей истории; профессионально оперировать фактическим материалом, почерпнутым из исторических источников	Этап формирования умений
		<i>Владеть:</i> методами	Этап формирования

		историографического анализа в интерпретации отечественной и всеобщей истории	навыков и получения опыта
ПК-2	Способен выявлять и анализировать основные факторы и движущие силы исторического процесса, взаимосвязи, возникающие в процессе исторического развития общества	<p><i>Знать:</i> движущие силы и закономерности исторического процесса, ключевые подходы к периодизации исторического процесса, роль теории и методологии истории в познании исторического процесса, основные факты и явления, характеризующие системность, целостность исторического процесса, важнейшие методологические концепции исторического процесса, их научную и мировоззренческую основу</p>	Этап формирования знаний
		<p><i>Уметь:</i> выявлять тенденции, характеризующие общую направленность исторического процесса, анализировать основные факторы и движущие силы исторического процесса, взаимосвязи, возникающие в процессе исторического развития общества, создавать научную периодизацию, использовать разнообразные подходы к объяснению исторического процесса, устанавливать причинно-следственные связи между явлениями, пространственные и временные рамки изучаемых исторических процессов и явлений</p>	Этап формирования умений
		<p><i>Владеть:</i> методами</p>	Этап формирования

		причинно-следственного, структурно-функционального, временного и пространственного анализа для изучения исторических процессов и явлений	навыков и получения опыта
ПК-3	Способен использовать интегральную парадигму исторического анализа для создания многоаспектной панорамы истории	<i>Знать:</i> о процессе формирования и смены исследовательских парадигм в мировой и отечественной исторической науке, выдвигающих на первый план разные способы пространственного моделирования истории	Этап формирования знаний
		<i>Уметь:</i> критически анализировать и оценивать современные социально-политические и историко-культурные процессы, изменения в исторических представлениях, произошедших в современном российском обществе в новейшее время, вычленять дискуссионные проблемы и аргументировано отстаивать свою точку зрения в научно-педагогической среде, интегрировать и актуализировать результаты собственных исследований в 9 рамках существующей научной парадигмы	Этап формирования умений
		<i>Владеть:</i> знаниями о новейших теоретико-методологических направлениях и течениях, современными методами комплексных исследований и информационно-коммуникационными	Этап формирования навыков и получения опыта

		технологиями в области истории, навыками анализа для создания многоаспектной панорамы истории	
--	--	---	--

4.3 Описание показателей и критериев оценивания компетенций на различных этапах их формирования, описание шкал оценивания

Код компетенции	Этапы формирования компетенций	Показатель оценивания компетенции	Критерии и шкалы оценивания
ОПК-2 ПК-2 ПК-3	Этап формирования знаний.	Теоретический блок вопросов. Уровень освоения программного материала, логика и грамотность изложения, умение самостоятельно обобщать и излагать материал	1) обучающийся глубоко и прочно освоил программный материал, исчерпывающе, последовательно, грамотно и логически стройно его излагает, тесно увязывает с задачами и будущей деятельностью, не затрудняется с ответом при видоизменении задания, умеет самостоятельно обобщать и излагать материал, не допуская ошибок: (9-10] баллов; 2) обучающийся твердо знает программный материал, грамотно и по существу излагает его, не допуская существенных неточностей в ответе на вопрос, может правильно применять теоретические положения: [8-9) баллов; 3) обучающийся освоил основной материал, но не знает отдельных деталей, допускает неточности, недостаточно правильные формулировки, нарушает последовательность в изложении программного материала: (6-8) баллов; 4) обучающийся не знает значительной части программного материала, допускает существенные

			ошибки: [0-6] баллов.
ОПК-2 ПК-2 ПК-3	Этап формирования умений	<p>Аналитическое задание (<i>задачи, ситуационные задания, кейсы, проблемные ситуации и т.д.</i>)</p> <p>Практическое применение теоретических положений применительно к профессиональным задачам, обоснование принятых решений</p>	<p>1) свободно справляется с задачами и практическими заданиями, правильно обосновывает принятые решения, задание выполнено верно, даны ясные аналитические выводы к решению задания, подкрепленные теорией: (9-10] баллов;</p> <p>2) владеет необходимыми умениями и навыками при выполнении практических заданий, задание выполнено верно, отмечается хорошее развитие аргумента, однако отмечены погрешности в ответе, скорректированные при собеседовании: [8-9) баллов;</p>
ОПК-2 ПК-2 ПК-3	Этап формирования навыков и получения опыта.	<p>Аналитическое задание (<i>задачи, ситуационные задания, кейсы, проблемные ситуации и т.д.</i>)</p> <p>Решение практических заданий и задач, владение навыками и умениями при выполнении практических заданий, самостоятельность, умение обобщать и излагать материал.</p>	<p>3) испытывает затруднения в выполнении практических заданий, задание выполнено с ошибками, отсутствуют логические выводы и заключения к решению: (6-8) баллов;</p> <p>4) практические задания, задачи выполняет с большими затруднениями или задание не выполнено вообще, или задание выполнено не до конца, нет четких выводов и заключений по решению задания, сделаны неверные выводы по решению задания: [0-6] баллов.</p>

4.4 Типовые контрольные задания или иные материалы, необходимые для оценки знаний, умений, навыков и (или) опыта деятельности, характеризующих этапы формирования компетенций в процессе освоения образовательной программы

Примерные вопросы для проведения промежуточной аттестации обучающихся по учебной дисциплине (6 семестр, зачет)

Теоретический блок вопросов:

- 1 Предмет, значение и подходы к хронологическим рамкам курса «История средних веков»
- 2 Характеристика важнейших источников по «Истории средних веков».
- 3 Проблема сущности феодализма и её решения в исторической науке.
- 4 Основные теории генезиса феодализма.
- 5 Динамика социально-экономических и политических отношений у германских племен времён Цезаря, Тацита и начала IV в.
- 6 Причины и предпосылки «Великого переселения народов».
- 7 Образование первых варварских государств на территории Западной Римской империи.
- 8 Характеристика путей складывания феодальных отношений в Западной Европе.
- 9 Характеристика социально-экономических отношений у франков по «Салической правде»
- 10 Реформы Карла Мартелла и их значение.
- 11 Характеристика форм вовлечения крестьян в феодальную зависимость в империи Карла Великого во второй половине VIII – IX вв.
- 12 Причины и предпосылки начала крестоносного движения. Первый крестовый поход.
- 13 Причины и предпосылки возникновения средневековых городов; теории их происхождения.
- 14 Экономическая структура средневекового города.
- 15 Характеристика основных этапов социальной борьбы в западноевропейских средневековых городах.
- 16 Социально-экономическое развитие Франции в XI-XIII вв.
- 17 Борьба французских королей за централизацию страны в XI-XIII вв.
- 18 Возникновение во Франции сословной монархии. Генеральные Штаты.
- 19 Столетняя война и её влияние на социально-экономическое развитие Франции в XIV-XV вв.
- 20 Окончательное становление централизованного государства во Франции в XV в.
- 21 Нормандское завоевание и завершение процесса феодализации в Англии.
- 22 Политические процессы в Англии в XIII в. Возникновение парламента.
- 23 Особенности социально-экономического и социально-политического развития Англии в XV в.
- 24 Внешняя и внутренняя политика германских императоров в XI-XIII в.
- 25 Особенности социально-экономического развития Германии в XIV-XV вв.
- 26 Особенности социально-политического развития Германии в XIV-XV вв.
- 27 Города Италии, их борьба за независимость, особенности борьбы.
- 28 Экономический строй в итальянских городе и деревне в XIV-XV вв.
- 29 Политический строй в итальянских городах в XIII-XV вв.
- 30 Особенности исторического развития Средней и Южной Италии в период высокого средневековья.
- 31 Роль и место христианской церкви в эпоху средневековья.
- 32 Возвышение папства в XII-XIII вв.
- 33 Общее и особенное в бюргерских и крестьянско-плебейских ересях высокого средневековья.
- 34 Борьба церкви и папства с еретическими движениями.
- 35 Причины и предпосылки Великих географических открытий.
- 36 Общая характеристика процесса первоначального накопления.
- 37 Общая характеристика процесса складывания новых классов.

- 38 Абсолютизм и его особенности в ведущих западноевропейских странах.
- 39 Предпосылки Реформации в Германии. Учение М. Лютера.
- 40 Народное направление в Реформации и Великая крестьянская война в Германии 1524-1525 гг.
- 41 Реформация в Швейцарии. Учения У. Цвингли и Ж. Кальвина.
- 42 Социально-экономическое и политическое развитие Англии в XVI в.
- 43 Социально-экономическое и политическое развитие Франции в XVI в.
- 44 Культура Западной Европы в период господства феодальных отношений.
- 45 Проторенессанс и Раннее Возрождение в Италии.
- 46 Деятели Позднего Возрождения в Италии.

4.5 Методические материалы, определяющие процедуры оценивания знаний, умений, навыков и (или) опыта деятельности, характеризующих этапы формирования компетенций

Промежуточная аттестация по дисциплине (модулю) проводится в соответствии с Положением о промежуточной аттестации обучающихся по основным профессиональным образовательным программам высшего образования – программ бакалавриата в Российском государственном социальном университете и Положение о балльно-рейтинговой системе оценки успеваемости обучающихся по основным профессиональным образовательным программам высшего образования - программам бакалавриата, программам специалитета, программам магистратуры в Российском государственном социальном университете.

На промежуточную аттестацию отводится 20 рейтинговых баллов.

Ответы обучающегося на контрольном мероприятии промежуточной аттестации оцениваются педагогическим работником по 20 - балльной шкале, а итоговая оценка по дисциплине (модулю) выставляется по пятибалльной системе для экзамена и по системе зачтено/не зачтено для зачета.

Критерии выставления оценки определяются Положением о балльно-рейтинговой системе оценки успеваемости обучающихся по основным профессиональным образовательным программам высшего образования - программам бакалавриата, программам специалитета, программам магистратуры в Российском государственном социальном университете.

РАЗДЕЛ 5. УСЛОВИЯ РЕАЛИЗАЦИИ ДИСЦИПЛИНЫ (МОДУЛЯ)

5.1. Перечень основной и дополнительной учебной литературы для освоения дисциплины (модуля)

5.1.1. Основная литература

1. Гребенюк, А. В. История мировых цивилизаций в 3 ч. Часть 3. Цивилизации средневековой Европы : учебное пособие для вузов / А. В. Гребенюк. — 2-е изд., испр. и доп. — Москва : Издательство Юрайт, 2021. — 315 с. — (Высшее образование). — ISBN 978-5-534-07929-6. — URL : <https://urait.ru/bcode/474694>

5.1.2. Дополнительная литература

1. Абрамов, Д. М. История Средних веков. Восточнохристианские государства IX—XVI вв : учебное пособие для вузов / Д. М. Абрамов. — 2-е изд., испр. и доп. — Москва : Издательство Юрайт, 2020. — 308 с. — (Высшее образование). — ISBN 978-5-534-07432-1. — URL : <https://urait.ru/bcode/455551>

2. Всемирная история в 2 ч. Часть 1. История Древнего мира и Средних веков : учебник для вузов / Г. Н. Питулько, Ю. Н. Полохало, Е. С. Стецкевич, В. В. Шишкин ; под редакцией Г. Н. Питулько. — Москва : Издательство Юрайт, 2021. — 129 с. — (Высшее образование). — ISBN 978-5-534-08094-0. — URL : <https://urait.ru/bcode/469628>

3. История Средних веков : учебник для вузов / И. Н. Осинковский [и др.] ; под редакцией И. Н. Осинковского, Г. А. Ртищевой, Н. В. Симоновой. — Москва : Издательство Юрайт, 2020. — 463 с. — (Высшее образование). — ISBN 978-5-9916-2745-0. — URL : <https://urait.ru/bcode/450310>

4.2. Перечень ресурсов информационно-коммуникационной сети «Интернет», необходимых для освоения учебной дисциплины

№ №	Название электронного ресурса	Описание электронного ресурса	Используемый для работы адрес
1.	ЭБС «Университетская библиотека онлайн»	Электронная библиотека учебников, учебных пособий, монографий, периодических изданий, справочников, словарей, энциклопедий, видео- и аудиоматериалов, иллюстрированных изданий	http://biblioclub.ru/ 100% доступ
2.	Научная электронная библиотека "eLIBRARY.ru"	Крупнейший российский информационно-аналитический портал в области науки, технологии, медицины и образования, содержащий рефераты и полные тексты научных публикаций	http://elibrary.ru/ 100% доступ
3.	ЭБС издательства «Юрайт»	Виртуальный читальный зал учебников и учебных пособий от авторов ведущих вузов России по различным дисциплинам	https://urait.ru/ 100% доступ
4.	ЭБС издательства "ЛАНЬ"	Ресурс, включающий в себя издания издательства "Лань" и других ведущих издательств учебной литературы и электронные версии периодических изданий по естественным, техническим и гуманитарным наукам.	http://e.lanbook.com/ 100% доступ
5.	ЭБС "Book.ru"	Онлайн библиотека актуальной учебной и научной литературы.	http://www.book.ru 100% доступ
6.	База данных "EastView"	Полнотекстовая база данных источников по общественным и гуманитарным наукам.	http://ebiblioteka.ru/ 100% доступ

5.3 Методические указания для обучающихся по освоению дисциплины (модуля)

Освоение обучающимся дисциплины (модуля) «История Средних веков» предполагает изучение материалов дисциплины (модуля) на аудиторных занятиях и в ходе самостоятельной работы. Аудиторные занятия проходят в форме лекций, семинаров и практических занятий. Самостоятельная работа включает разнообразный комплекс видов и форм работы обучающихся.

Для успешного освоения дисциплины (модуля) и достижения поставленных целей необходимо внимательно ознакомиться с рабочей программой дисциплины (модуля), доступной в электронной информационно-образовательной среде РГСУ.

Следует обратить внимание на списки основной и дополнительной литературы, на предлагаемые преподавателем ресурсы информационно-телекоммуникационной сети Интернет. Эта информация необходима для самостоятельной работы обучающегося.

При подготовке к аудиторным занятиям необходимо помнить особенности каждой формы его проведения.

Подготовка к учебному занятию лекционного типа заключается в следующем.

С целью обеспечения успешного обучения обучающийся должен готовиться к лекции, поскольку она является важнейшей формой организации учебного процесса, поскольку:

- знакомит с новым учебным материалом;
- разъясняет учебные элементы, трудные для понимания;
- систематизирует учебный материал;
- ориентирует в учебном процессе.

С этой целью:

- внимательно прочитайте материал предыдущей лекции;
- ознакомьтесь с учебным материалом по учебнику и учебным пособиям с темой прочитанной лекции;
- внесите дополнения к полученным ранее знаниям по теме лекции на полях лекционной тетради;
- запишите возможные вопросы, которые вы зададите лектору на лекции по материалу изученной лекции;
- постарайтесь уяснить место изучаемой темы в своей подготовке;
- узнайте тему предстоящей лекции (по тематическому плану, по информации лектора) и запишите информацию, которой вы владеете по данному вопросу.

Подготовка к занятию семинарского типа

При подготовке и работе во время проведения занятий семинарского типа следует обратить внимание на следующие моменты: на процесс предварительной подготовки, на работу во время занятия, исправление полученных замечаний.

Предварительная подготовка к учебному занятию семинарского типа заключается в изучении теоретического материала в отведенное для самостоятельной работы время, ознакомление с инструктивными материалами с целью осознания задач практического занятия.

Работа во время проведения учебного занятия семинарского типа включает:

- консультирование студентов преподавателями с целью предоставления исчерпывающей информации, необходимой для самостоятельного выполнения предложенных преподавателем задач;
- самостоятельное выполнение заданий согласно обозначенной учебной программой тематики.

Подготовленная к сдаче на контроль и оценку работа сдается преподавателю. Форма отчетности может быть письменная, устная или две одновременно. Главным результатом в данном случае служит получение положительной оценки по каждому семинарскому занятию.

Это является необходимым условием при проведении рубежного контроля и допуска к экзамену. При получении неудовлетворительных результатов обучающийся имеет право в дополнительное время пересдать преподавателю работу до проведения промежуточной аттестации.

Самостоятельная работа.

Для более углубленного изучения темы задания для самостоятельной работы рекомендуется выполнять параллельно с изучением данной темы. При выполнении заданий по возможности используйте наглядное представление материала. Более подробная информация о самостоятельной работе представлена в разделах «Учебно-методическое обеспечение самостоятельной работы по дисциплине (модулю)», «Методические указания к самостоятельной работе по дисциплине (модулю)».

5.4 Информационно-технологическое обеспечение образовательного процесса по дисциплины (модуля)

5.4.1. Средства информационных технологий

1. Персональные компьютеры;
2. Средства доступа в Интернет;
3. Проектор.

5.4.2. Программное обеспечение

- 1.Операционная система Windows 7
- 2.Microsoft Office Professional Plus 2007 Russian Academic OPEN No Level
- 3.TrueConf(client)

5.4.3. Информационные справочные системы и профессиональные базы данных

Название электронного ресурса	Описание электронного ресурса	Используемый для работы адрес
ЭБС «Университетская библиотека онлайн»	Электронная библиотека учебников, учебных пособий, монографий, периодических изданий, справочников, словарей, энциклопедий, видео- и аудиоматериалов, иллюстрированных изданий	http://biblioclub.ru/ 100% доступ
Научная электронная библиотека "eLIBRARY.ru"	Крупнейший российский информационно-аналитический портал в области науки, технологии, медицины и образования, содержащий рефераты и полные тексты научных публикаций	http://elibrary.ru/ 100% доступ
ЭБС издательства «Юрайт»	Виртуальный читальный зал учебников и учебных пособий от авторов ведущих вузов России по различным дисциплинам	https://urait.ru/ 100% доступ

ЭБС издательства "ЛАНЬ"	Ресурс, включающий в себя издания издательства "Лань" и других ведущих издательств учебной литературы и электронные версии периодических изданий по естественным, техническим и гуманитарным наукам.	http://e.lanbook.com/ 100% доступ
ЭБС "Book.ru"	Онлайн библиотека актуальной учебной и научной литературы.	http://www.book.ru 100% доступ
База данных "EastView"	Полнотекстовая база данных источников по общественным и гуманитарным наукам.	http://ebiblioteka.ru/ 100% доступ

5.5 Материально-техническое обеспечение образовательного процесса по дисциплине (модулю)

Для изучения дисциплины (модуля) «История Средних веков» в рамках реализации основной профессиональной образовательной программы высшего образования – программы бакалавриата по направлению подготовки 46.03.01 История используются:

Учебная аудитория для занятий лекционного типа оснащена специализированной мебелью (стол для преподавателя, парты, стулья, доска для написания мелом); техническими средствами обучения (видеопроекционное оборудование, средства звуковоспроизведения, экран и имеющие выход в сеть Интернет).

Учебная аудитория для занятий семинарского типа: оснащена специализированной мебелью (стол для преподавателя, парты, стулья, доска для написания мелом); техническими средствами обучения (видеопроекционное оборудование, средства звуковоспроизведения, экран и имеющие выход в сеть Интернет).

Помещения для самостоятельной работы обучающихся: оснащены специализированной мебелью (парты, стулья) техническими средствами обучения (персональные компьютеры с доступом в сеть Интернет и обеспечением доступа в электронно-информационную среду университета, программным обеспечением).

5.6 Образовательные технологии

При реализации дисциплины (модуля) «История Средних веков» применяются различные образовательные технологии, в том числе технологии электронного обучения. Освоение дисциплины (модуля) «История Средних веков» предусматривает использование в учебном процессе активных и интерактивных форм проведения учебных занятий в форме деловых игр, разбора конкретных ситуаций, решения логических и ситуационных задач в сочетании с внеаудиторной работой с целью формирования и развития **профессиональных навыков обучающихся**.

При освоении дисциплины (модуля) «История Средних веков» предусмотрено применением электронного обучения.

Учебные часы дисциплины (модуля) «История Средних веков» предусматривают классическую контактную работу преподавателя с обучающимся в аудитории и контактную

работу посредством электронной информационно-образовательной среды в синхронном и асинхронном режиме (вне аудитории) посредством применения возможностей компьютерных технологий (электронная почта, электронный учебник, тестирование, вебинар, видеофильм, презентация, форум и др.).

ЛИСТ РЕГИСТРАЦИИ ИЗМЕНЕНИЙ

№ п/п	Содержание изменения	Реквизиты документа об утверждении изменения	Дата введения изменения
1.	Утверждена и введена в действие решением Ученого совета гуманитарного факультета на основании Федерального государственного образовательного стандарта высшего образования по направлению подготовки 46.03.01 История (уровень бакалавриата), утвержденным приказом Министерства образования и науки Российской Федерации от 08.10.2020 г. № 1291	Протокол заседания факультета № 12 от «21» июня 2021 года	1.09.2021
1.	Актуализирована с учетом развития науки, культуры, экономики, техники, технологий и социальной сферы	Протокол заседания факультета № 9 от «26» апреля 2022 года	1.09.2022
2.			
3.			

**Министерство науки и высшего образования Российской Федерации
Федеральное государственное бюджетное образовательное учреждение
высшего образования
«Российский государственный социальный университет»**

УТВЕРЖДАЮ

И.о. декана гуманитарного факультета



_____/ М.В. Афонин
«26» апреля 2022 г.

РАБОЧАЯ ПРОГРАММА ДИСЦИПЛИНЫ (МОДУЛЯ)

ОСНОВЫ АРХЕОЛОГИИ

**Направление подготовки
46.03.01 История**

**Направленность (профиль)
«Всеобщая история»**

**ОБРАЗОВАТЕЛЬНАЯ ПРОГРАММА ВЫСШЕГО ОБРАЗОВАНИЯ - ПРОГРАММА
БАКАЛАВРИАТА**

**Форма обучения
очная**

Москва 2022

Рабочая программа дисциплины (модуля) «Основы археологии» разработана на основании федерального государственного образовательного стандарта высшего образования по направлению подготовки 46.03.01 История, утвержденного приказом Министерства образования и науки Российской Федерации от 8 октября 2020 г. № 1291, учебного плана по основной профессиональной образовательной программе высшего образования - программы бакалавриата по направлению подготовки 46.03.01 История.

Рабочая программа дисциплины (модуля) разработана рабочей группой в составе:

Руководитель основной профессиональной образовательной программы



Н.В. Ляпунова

(подпись)

Рабочая программа дисциплины (модуля) обсуждена и утверждена на заседании Ученого совета гуманитарного факультета.
Протокол № 9 от «26» апреля 2022 года.

И.о. декана гуманитарного
факультета
к. юрид. наук, доцент



М.В. Афонин

(подпись)

Рабочая программа дисциплины (модуля) рецензирована и рекомендована к утверждению:
доктор исторических наук, профессор кафедры истории Военного университета МО РФ

доктор исторических наук, профессор
кафедры социальной работы РГСУ



В.В. Попов

(подпись)

Согласовано
Научная библиотека, директор



Л.И. Старовойтов

(подпись)



И.Г. Маляр

(подпись)

СОДЕРЖАНИЕ

ОСНОВЫ АРХЕОЛОГИИ.....	1
1.1 Цель и задачи дисциплины (модуля).....	4
1. Оглавление.....	20
1. Тестирование.....	34
4. ОЦЕНОЧНЫЕ СРЕДСТВА ДЛЯ ПРОМЕЖУТОЧНОЙ АТТЕСТАЦИИ.....	42
2. Контроль освоения учебного курса.....	78
Академическая активность включает в себя:.....	78
Выполнение практических заданий включает в себя выполнение всех практических заданий по дисциплине:.....	79
Рубеж текущего контроля включает в себя выполнение рубежного контроля по всем разделам дисциплины:.....	79
Промежуточная аттестация по дисциплине.....	79
Критерии оценки знаний по итогам промежуточной аттестации.....	79
6.2. Дополнительная литература:.....	81

РАЗДЕЛ 1. ПАСПОРТ РАБОЧЕЙ ПРОГРАММЫ ДИСЦИПЛИНЫ (МОДУЛЯ)

1.1 Цель и задачи дисциплины (модуля)

1.1. Цель и задачи учебной дисциплины

Целью освоения дисциплины (модуля) "Основы археологии" является: создать у студентов целостное представление о путях исторического развития древних цивилизаций, показать общие закономерности и специфические черты в развитии обществ древнего Востока, Греции и Рима.

Задачи учебной дисциплины:

1. дать знание о движущих силах и основных закономерностях исторического процесса, этапах исторического развития России и мира; а также месте человека в историческом процессе, политической организации общества;

2. формирование и развитие навыков исторической аналитики: способность на основе исторического анализа и проблемного подхода преобразовывать информацию в знание, осмысливать процессы, события и явления в России и мировом сообществе в их динамике и взаимосвязи, руководствуясь принципами научной объективности и историзма;

3. формирование понимания многообразия культур и цивилизаций в их взаимодействии, многовариантности исторического процесса;

4. развитие творческого мышления, самостоятельности суждений, умения логически мыслить, вести научные дискуссии; выработка навыков работы с учебной и научной литературой, а также с другими источниками информации;

1.2. Место дисциплины в структуре основной образовательной программы высшего профессионального образования

Данная учебная дисциплина относится к базовой части общепрофессиональной программы.

Она логически связана с дисциплиной "История первобытного общества", в рамках которой обучающиеся студенты должны получить основные знания относящиеся к процессу формирования человеческого общества, уметь объяснить такие определения как "род", "община", "племя", получить основные представления о генезисе и эволюции общинно-родового строя и предпосылках возникновения государства.

1.3. Планируемые результаты обучения по учебной дисциплине в рамках планируемых результатов освоения основной профессиональной образовательной программы

В результате освоения дисциплины формируются следующие компетенции:

Категория компетенций	Код компетенции	Формулировка компетенции	Код и наименование индикатора достижения компетенции	Результаты обучения
	ОПК-2	Способен осуществлять поиск, критический анализ и синтез информации, применять системный подход для решения поставленных задач	УК-1.1. Анализирует поставленную задачу через выделение ее базовых составляющих. УК-1.2. Находит и критически оценивает информацию, необходимую для решения задачи. УК-1.3. Сопоставляет разные источники информации с целью выявления их противоречий и поиска достоверных суждений. УК-1.4. Предлагает	<i>Знать:</i> методики поиска, сбора и обработки информации, метод системного анализа <i>Уметь:</i> применять методики поиска, сбора, обработки информации, системный подход для решения поставленных задач и осуществлять критический анализ и синтез информации, полученной из актуальных российских и зарубежных источников

			<p>различные варианты решения задачи, оценивая их последствия. УК-1.5. Формулирует собственную гражданскую и мировоззренческую позицию с опорой на системный анализ философских взглядов и исторических закономерностей, процессов, явлений и событий.</p>	<p><i>Владеть:</i> методами поиска, сбора и обработки, критического анализа и синтеза информации, методикой системного подхода для решения поставленных задач</p>
	ПК-2	<p>Способен выявлять и анализировать основные факторы и движущие силы исторического процесса, взаимосвязи, возникающие в процессе исторического развития общества</p>	<p>ПК-2.1. Ориентируется в ключевых подходах к периодизации исторического процесса ПК-2.2. Отслеживает динамику взаимосвязей, возникающих в процессе исторического развития общества ПК-2.3. Выявляет и анализирует основные факторы и движущие силы исторического процесса</p>	<p><i>Знать:</i> движущие силы и закономерности исторического процесса, ключевые подходы к периодизации исторического процесса, роль теории и методологии истории в познании исторического процесса, основные факты и явления, характеризующие системность, целостность исторического процесса, важнейшие методологические концепции исторического процесса, их научную и мировоззренческую основу</p> <p><i>Уметь:</i> выявлять тенденции, характеризующие общую направленность исторического процесса, анализировать основные факторы и движущие силы исторического</p>

				<p>процесса, взаимосвязи, возникающие в процессе исторического развития общества, создавать научную периодизацию, использовать разнообразные подходы к объяснению исторического процесса, устанавливать причинно-следственные связи между явлениями, пространственные и временные рамки изучаемых исторических процессов и явлений</p> <p><i>Владеть:</i> методами причинно-следственного, структурно-функционального, временного и пространственного анализа для изучения исторических процессов и явлений</p>
	ПК-3	Способен использовать интегральную парадигму исторического анализа для создания многоаспектной панорамы истории	<p>ПК-3.1 Знает основные исследовательские парадигмы в мировой и отечественной исторической науке</p> <p>ПК-3.2 Знает о новейших теоретико-методологических направлениях и течениях, современных методах комплексных исследований в области истории</p> <p>ПК-3.3 Интегрирует и актуализирует</p>	<p><i>Знать:</i> о процессе формирования и смены исследовательских парадигм в мировой и отечественной исторической науке, выдвигающих на первый план разные способы пространственного моделирования истории</p> <p><i>Уметь:</i> критически анализировать и оценивать современные социально-политические и историко-культурные процессы, изменения</p>

			<p>результаты собственных исследований ПК-3.4 Выявляет разные способы пространственного моделирования истории</p>	<p>в исторических представлениях, произошедших в современном российском обществе в новейшее время, вычленять дискуссионные проблемы и аргументировано отстаивать свою точку зрения в научно-педагогической среде, интегрировать и актуализировать результаты собственных исследований в 9 рамках существующей научной парадигмы</p> <p><i>Владеть:</i> знаниями о новейших теоретико-методологических направлениях и течениях, современными методами комплексных исследований и информационно-коммуникационными технологиями в области истории, навыками анализа для создания многоаспектной панорамы истории</p>
--	--	--	--	---

2. Объем учебной дисциплины, включая контактную работы обучающегося с преподавателем и самостоятельную работу обучающегося

Общая трудоемкость дисциплины составляет 2 зачетные единицы.

Вид учебной работы	Всего часов	Семестры				
		3				
Аудиторные учебные занятия, всего	20	20				
В том числе контактная работа обучающихся с преподавателем						
Учебные занятия лекционного типа	16	16				
Учебные занятия семинарского типа	4	4				
Самостоятельная работа обучающихся*, всего	36	36				
В том числе:						
Подготовка к лекционным и практическим занятиям, самостоятельное изучение разделов дисциплины в ЭИОС	18	18				
Выполнение практических заданий	18	18				
Рубежный текущий контроль	<i>2 часа на раздел дисциплины</i>	4				
Вид промежуточной аттестации, контроль (час)		Зачет с оценкой				
Общая трудоемкость дисциплины (модуля), з.е.	2					

3. Содержание дисциплины (модуля).

3.1. Учебно-тематический план по очной форме обучения

Объем учебных занятий составляет 20 часов.

Объем самостоятельной работы - 36 часов.

Раздел, тема	Виды учебной работы, академических часов						
	Всего	Самостоятельная работа	Контактная работа обучающихся с педагогическими работниками				
			Всего	Лекционные занятия	Семинарские/ практические занятия	Лабораторные занятия	Контактная работа в ЭИОС
Модуль 1 (Семестр 3D)							
Раздел 1.	36	18	10	8	2	0	8
Раздел 2.	36	18	10	8	2	0	8
Контроль промежуточной аттестации (час)							
Общий объем, часов	72	36	36	16	4	0	16
Форма промежуточной аттестации	Зачет с оценкой						

4. Учебно-методическое обеспечение самостоятельной работы обучающихся по учебной дисциплине

очной

Раздел, тема	Всего СРС + контроль	Виды самостоятельной работы обучающихся, в т.ч. контроль						
		Академическая активность, час	Форма академической активности	Выполнение практ. заданий, час	Форма практического задания	Рубежный текущий контроль, час	Форма рубежного текущего контроля	Контроль (промежут. аттестация), час
Модуль 1. семестр 3								
Раздел 1.1	36	18	Подготовка к лекционным и практическим занятиям, самостоятельное изучение раздела в ЭИОС	18	реферат	2	Компьютерное тестирование или иная форма рубежного контроля по усмотрению преподавателя	
Раздел 1.2	36	18	Подготовка к лекционным и практическим занятиям, самостоятельное изучение раздела в ЭИОС	18	реферат	2	Компьютерное тестирование или иная форма рубежного контроля по усмотрению преподавателя	
Общий объем, часов	72	36		36		4		
Форма промежуточной аттестации	Дифференцированный зачет							

4.1. Методические указания к самостоятельной работе по дисциплине (модулю»)

Тема 1. Введение в историю древнего Востока лекционное занятие:

Понятие "История первобытного общества и основы археологии". Ее место во всемирной истории. Современная концепция всемирной истории. Изучение истории древнего мира в отечественной науке. Хронологические и географические рамки истории древнего мира. Понятие "история древнего Востока", его географические и хронологические рамки. Термин "Классический Восток". Общая характеристика географической среды, выделение наиболее характерных регионов. Народы и языковые семьи древнего Востока. Древневосточные общества, специфика их внутренних структур, их отличия от античных обществ. Система общин, их эволюция и роль в структуре древневосточного общества. Общее и особенности в развитии древневосточных народов. Создание высокой культуры и ее значение в истории мировой

культуры. Общий очерк изучения древневосточной истории с начала XIX в. Изучение древневосточной истории в отечественной историографии. практическое занятие:

Тема 2. Древний Египет лекционное занятие:

Природа и население, источники и историография древнего Египта. Древнее царство Египта. Фараон и его деспотическая власть. Распад на номы. Египет в эпоху среднего царства. Объединение страны. Взрыв социальных противоречий. Гиксосы. Изгнание гиксосов. Египет нового царства. Завоевания фараонов XVIII династии образование империи. Религиозно-политическая реформа Аменхотепа IV (Эхнатона) и ее ликвидация. Упадок Египта в конце нового царства. Египет под властью иноземцев (I тысячелетие до н.э.). Египет под властью Персидской державы. Культура Древнего Египта.

Тема СОЦИАЛЬНЫЕ ПРОТИВОРЕЧИЯ В ЕГИПТЕ ЭПОХИ СРЕДНЕГО ЦАРСТВА ПО "РЕЧЕНИЯМ ИПУСЕРА" И "ПРОРОЧЕСТВУ НЕФЕРТИ" 1. Общая характеристика источников. Сходство и различия в освещении событий, структуре текста, литературном стиле.

Социальное происхождение и общественная позиция их авторов (реконструкция и сравнительный анализ). 2. Экономика Египта по "Речениям Ипусера" (сельское хозяйство, ремесло, торговля). 3. Два лагеря в восстании: а) лагерь "людей вчерашнего дня" (состав, интересы, отношение к восстанию), б) лагерь восставших. 4. Проявление восстания в экономике, социальных отношениях, состоянии государственного управления. Вторжение иноземцев и его влияние на ситуацию в стране.

Тема 3. Древняя Месопотамия лекционное занятие:

Географическая среда, население, источники и историография Древней Месопотамии. Месопотамия в III тыс. до н.э. Шумерское преобладание. Реформы Уруинимгины. Месопотамия под властью Аккада. Подъем и упадок Шумеро-Аккадского царства. Месопотамия во II тысячелетии до н.э. Первое возвышение Вавилона. Хаммурапи и его деятельность. Вавилония при Касситской династии. Ассирийское общество и государство в первой половине II тыс. до н.э. Месопотамия в I тыс. до н.э. Ассирийская и Нововавилонская державы. Культура народов древней Месопотамии. практическое занятие:

Тема ЭКОНОМИКА И ОБЩЕСТВО МЕСОПОТАМИИ ПО "ЗАКОНАМ ХАММУРАПИ" 1. Общая характеристика источника. 2. Экономика Вавилона по ЗХ (сельское хозяйство, ремесло, торговля). 3. Богатые и знатные слои вавилонского общества по ЗХ. 4. Свободные производители по ЗХ. 5. Рабы по ЗХ. 6. Семья и брак по ЗХ. 7. Община по ЗХ.

Тема 4. Малая Азия в древности лекционное занятие:

Страна и население. Древнейший период ее истории. Индоевропейская проблема.

Основные экономические процессы в Малой Азии в III тыс. до н.э. Периодизация хеттской истории. Борьба племенных центров за политическое объединение страны в начале II тыс. до н.э. Образование Древнехеттского царства. Хеттское царство в Новохеттский период. Создание хеттской империи при Суппилулиуме. Натиск "народов моря" и крушение хеттской державы. Хеттский судебник и его значение для изучения социально-экономического строя хеттов. Хеттская культура.

Тема ХЕТТСКОЕ ЦАРСТВО ПО ДАННЫМ "ХЕТТСКИХ ЗАКОНОВ" 1. Общая характеристика источника. 2. Экономика Хеттского царства. 3. Социальная структура хеттского общества. 4. Семейно-брачные отношения.

Тема 5. Древний Иран лекционное занятие:

Природные условия Ирана и Средней Азии. Население и языки. Элам и Мидия ? древнейшие государства на территории Ирана. Персидские племена на территории Ирана в начале I тыс. до н.э. Персидское княжество в VII в. до н.э. Возвышение Персидского царства и середине VI в. до н.э. Кир II и его завоевательная политика. Персидская держава в последней четверти VI в. до н.э. Политический кризис. Захват престола Дарием I и восстановление целостности Персидской державы. Административно-финансовые реформы Дария I. Реорганизация армии и персидской военной мощи. Персидская держава в V-IV вв. до н.э. Греко-персидские войны. Греко-македонский поход на Восток. Разгром Персидской державы. Процесс синкретизации культур в Персидской державе.

Тема ПЕРСИДСКАЯ ИМПЕРИЯ АХЕМЕНИДОВ - ПЕРВАЯ МИРОВАЯ ДЕРЖАВА ДРЕВНОСТИ 1. Возникновение державы Ахеменидов. Политическое и территориально-административное устройство империи. Основные вехи политической истории. 2. Социально-экономические отношения в Персидской империи: общие тенденции развития и региональная специфика.

Тема 6. Древняя Индия лекционное занятие :

Географическое положение и природные условия района. Понятие "Индия" для древности. Древнейшая (Индская) цивилизация. Мохенджо-Даро и Хараппа как ее крупные городские центры. Историческое значение Индской цивилизации. "Ведийский период". Первые государства в долине Ганга (конец II - первая половина I тыс. до н.э.) Возникновение и распад общеиндийской державы (вторая половина I тыс. до н.э.). Греко-македонское вторжение в Индию. Свержение династии Нандов и воцарение Чандрагупты. Объединение Индии при династии Маурьев. Внешняя, внутренняя и религиозная политика Ашоки. Распространение буддизма. Политическая раздробленность Индии и условия возникновения нового

общеиндийского государства. Синкретизм, сложность и самобытность индийской культуры.

Тема 7. Древний Китай лекционное занятие :

Природная среда и население Древнего Китая. Возникновение первых государственных образований в Китае. Шан-Инь и Чжоу. Древний Китай в VI-III вв. до н.э. Первое централизованное государство в Китае - империя Цинь. Цинь Шихуанди и его административные реформы. Экономические и правовые мероприятия. Внешняя политика Цинь Шихуанди. Строительство Великой китайской стены. Обострение социальнополитических противоречий и народная война в конце III в. до н.э. Империя Хань в III в. до н.э. ? III в. н.э. Правление У-ди и его реформы. Внешняя политика Ханьской империи во II-I вв. до н.э. Назревание социально-политического кризиса империи. Обострение социальных противоречий и народные восстания в I в. н.э. Реформы Ван Мана и движение ?краснобровых?. Возникновение Младшей, или Восточной, династии Хань. Процесс феодализации в древнем Китае. Восстание желтых повязок. Междоусобицы и крушение единства империи. Троецарствие и начало феодального средневековья. Культура Древнего Китая.

Тема 8. Введение в историю античности лекционное занятие :

Понятие "история античности". История античности и история древневосточных стран. Их соотношения, связи и различия. История древней Греции - история зарождения основ европейской цивилизации. Римская история и всемирно-исторический процесс. Римское общество - заключительный этап античной цивилизации. Основные типы источников по античной истории. Исторические произведения. Возникновение и развитие греческой историографии. Ее основные черты. Археологические материалы; раскопки, публикации, методы. Надписи: типы, основные публикации, методы. Папирусы. Основные публикации. Монеты. Основные издания, методы исследования. Мифология и памятники художественной литературы как исторический источник Публицистика, произведения ораторского искусства. Сочинения Цицерона и Цезаря. Произведения отцов церкви. Специальные труды и агрономические трактаты. Юридические произведения как источник по истории древнего Рима. Юридические сочинения Цицерона. Дигесты, трактат Гая, Corpus juris civilis. Изучение древнегреческой и древнеримской истории в XVIII-XX вв.

Тема 9. Греция в крито-микенский период (II тыс. до н.э.) лекционное занятие :

Периодизация древнегреческой истории. Географическое положение и природные условия Балканской Греции и Эгейского бассейна. Население. Формирование, основных племенных групп греков в начале I тыс. до н.э. Возникновение на Крите в конце III тыс. до н.э. первой цивилизации в Европе. Создание общекритского государства во главе с Кноссом.

Ахейская Греция во II тыс. до н.э. Преобладание Микен в XIV-XIII вв. до н.э. Троянская война и ее влияние на последующее развитие Греции. Упадок Ахейской Греции в XII-XI вв. до н.э. и переселение дорийцев. Падение микенских государств, возвращение родовых отношений.

Тема 10. Греция в период "Темных веков" (XI-IX вв. до н.э.) лекционное занятие:

Поэмы Гомера и археологические памятники как исторический источник этого периода. Роль микенского наследства в Греции XI-IX вв. до н.э. Расселение греческих племен и создание хозяйственно-политической зоны в Бассейне Эгейского моря.

Производственное освоение железа. Характеристика хозяйства и общественных отношений у греков по данным Илиады и Одиссеи. Ранние формы рабства. Зачатки государственной организации.

практическое занятие :

Тема ГРЕЦИЯ В X вв. до н.э. 1. Экономика Гомеровской Греции (сельское хозяйство, ремесло, торговля). 2. Родовая организация в Гомеровском обществе. 3. Рабство в Гомеровской Греции. 4. Политический строй в Гомеровской Греции (народное собрание, базили, совет старейшин, судопроизводство).

Тема 11. Греция в архаический период (VIII-VI вв. до н.э.) лекционное занятие:

Экономическое развитие Греции, технический прогресс, дальнейшее освоение моря. Средиземноморье в VIII в. до н.э. и великая греческая колонизация. Ранняя греческая тирания и ее роль в формировании полисного строя. Неравномерность развитая отдельных областей Греции. Характеристика греческого полиса. Понятие гражданства. Единство гражданской и военной организации. Характер государственной власти. Полисная мораль. Полис как одна из цивилизованных форм общественно-политической организации в истории. Типы греческих полисов. Пелопоннес в VIII-VI вв. до н.э. Спарта как пример аграрного полиса. Особенности возникновения государства в Спарте. Сословное деление спартанского общества. Илоты. Перизки. Спартиаты. Государственный строй Спарты. Афины как ремесленно-аграрный полис. Возникновения раннеклассовых отношений и государственности. Запись права Драконтом. Обострение социальной борьбы. Законы Солона. Его социально-экономические и политические реформы. Тирания в Афинах. Внутренняя и внешняя политика Писистрата. Связи с Лидией и Египтом. Рост влияния Афин. Падение тирании в Афинах и его причины. Приход к власти Клисфена. Законодательство Клисфена и формирование афинской демократии.

Тема 12. Греция в классический период (V-IV вв. до н.э.) лекционное занятие:

Греко-персидские войны и их влияние на развитие Греции. Экономика Греции в V-IV вв. до н.э. Два основных типа греческой экономики: афинский и спартанский. Экономика в Афинах

как пример интенсивной полисной экономики. Сельское хозяйство. Структура отраслей. Роль хлебопашества, виноградарства, оливководства. Основные типы хозяйств. Ремесла. Основные отрасли. Рабский эргастерий и организация труда. Уровень развития техники. Соотношение рабского и нерабского труда. Торговля. Аграрный тип греческой экономики. Спарта, Беотия, Фессалия. Соотношение сельского хозяйства, ремесла и торговли. Отличия от первого типа. Социальная структура Греции в V-IV вв. до н.э. Понятие «классическое рабство» и его основные особенности. Основные классы в классической Греции: рабы, рабовладельцы, мелкие производители. Классово-сословная структура спартанского общества: спартиаты и периэки. Илоты, их имущественное и общественное положение. Точки зрения в современной литературе на илотов. Афинская демократия и спартанская олигархия как политические системы в V в. до н.э. Оформление демократического строя в Афинах после победы над персами. Реформы Эфиальта и Перикла. Первый Афинский морской союз. Его превращение в Афинскую архэ. Политическая организация Спарты. Апелла, герусия, система должностных лиц. Господство олигархии. Пелопоннесский союз в V в. до н.э. Его структура и организация, их отличия от Афинской державы. Взаимоотношения между Афинской архэ и Пелопоннесским союзом в 460-430 гг. до н.э. Пелопоннесская война. Поражение Афин. Причины поражения Афин. Греция в первой половине IV в. до н.э. (кризис полисной системы). Политическая раздробленность Греции в середине IV в. до н.э. Кризис полисной системы. Программы преодоления кризиса у Платона, Исократы и Аристотеля. Возвышение Македонии и установление македонской гегемонии в Греции. Основные аспекты древнегреческой культуры. V-IV вв. до н.э.

практическое занятие (14 часа(ов)):

Тема ОБЩАЯ ХАРАКТЕРИСТИКА АРХАИЧЕСКОЙ ГРЕЦИИ 1. Хозяйственное развитие Греции в VII-VI вв. до н.э. 2. Социальные отношения. 3. Раннегреческая тирания, её характер и значение. Тема ДРЕВНЯЯ СПАРТА 1. Происхождение спартанского государства 2. Социально-экономические отношения. 3. Политический строй Спарты. Тема ОБРАЗОВАНИЕ АФИНСКОГО ГОСУДАРСТВА 1. Аттика в VII-VI вв. до н.э. Предпосылки реформ Солона. 2. Реформы Солона. 3. Тирания Писистрата. Писистратиды. 4. Реформы Клисфена. Тема СОЦИАЛЬНО-ЭКОНОМИЧЕСКИЕ ОТНОШЕНИЯ В КЛАССИЧЕСКОЙ ГРЕЦИИ 1. Сельское хозяйство (земледелие, землевладение, землепользование). 2. Ремесло и торговля. 3. Рабство в классической Греции.

Тема 13. Греция в период эллинизма (IV-I вв. до н.э.) лекционное занятие :

Завоевания Александра Македонского Передняя Азия накануне завоеваний Александра. Военно-политическая подготовка к восточным походам. История походов, основные сражения.

Основание новых городов Александром. Политика по отношению к завоеванным областям. Оппозиция Александру и македонской армии. Образование державы. Экономические и социально-политические меры Александра по ее сплочению. Личность и деятельность Александра Македонского. Историческое значение его завоеваний. Борьба преемников (диадочов) Александра и образование новых государств (эллинистических).

Система эллинистических государств. Крупнейшие эллинистические государства: государство Селевкидов, эллинистический Египет, Македония, Пергамское царство. Сущность эллинизма. Его греческие и восточные корни. Эллинистическая культура. практическое занятие :

Тема РАСЦВЕТ АФИНСКОЙ РАБОВЛАДЕЛЬЧЕСКОЙ ДЕМОКРАТИИ 1. Демократизация Афинского общества при Перикле. 2. Государственное устройство Афин. 3. Кризис полисов в Греции (IV в. до н.э.)

Тема 14. Древнейшая Италия. Рим в царский период (VIII-VI вв. до н.э.) лекционное занятие :

Условность термина "древний Рим". Географические хронологические рамки курса. Периодизация древнеримской истории. Географическое положение и природные условия Италии и Средиземноморья. Население Италии. Первые цивилизации в Италии (VIII-VI вв. до н.э.) Этруски в VIII в. до н.э. Греческие полисы на юге Италии. Становление полисной экономики. Рим - один из центров формирования полисного общества в Италии. Формирование римской гражданской общины. Патриции и плебеи, клиенты и патроны в раннем Риме. Формирование государственной организации. Падение царской власти и учреждение Римской республики. Внутренняя история Рима. Борьба плебеев с патрициями ? основа социальной истории раннего Рима. Причины и основные этапы этой борьбы. Основные требования плебеев. Кодификация обычного права в законах XII таблиц и ее значение в жизни римского общества. Внешняя политика Рима. Организация Римом Италии. Структура римско-италийского союза в III в. до н.э.

Тема 7. БОРЬБА ПАТРИЦИЕВ И ПЛЕБЕЕВ И ОБРАЗОВАНИЕ РИМСКОЙ РЕСПУБЛИКИ (4 часа) 1. Общественное устройство Рима в царскую эпоху. 2. Реформы Сервия Туллия. 3. Периоды борьбы патрициев и плебеев, их содержание и значение.

Тема 15. Римская республика (V-I вв. до н.э.) лекционное занятие:

Завершение борьбы плебеев и патрициев. Изменение социальной структуры, формирование новых сословий нобилитета, всадничества, плебса. Государственное устройство Рима в IV-III вв. до н.э. Комиции, их различные виды и роль. Сенат, его организация и компетенция. Магистратуры обычные и экстраординарные. Олигархический характер

государственного устройства Рима. Борьба политических группировок в Риме. Римская армия и ее организация. Рим IV-III вв. до н.э. - типичный полис. Борьба Рима с Карфагеном за преобладание в западном средиземноморье. Экспансия Рима в Восточном Средиземноморье и превращение его в средиземноморскую державу. Экономика Рима во II ?

I вв. до н.э. Влияние классического рабства на состояние экономики. Социальная структура римского рабовладельческого общества II-I вв. до н.э. Три основных класса: рабы, мелкие производители, рабовладельцы.

Их неоднородность. Социальные слои внутри каждого класса. Структура класса рабовладельцев: сенаторская аристократия, всадничество, муниципальная знать, провинциальные собственники. Люмпен-пролетариат. Римские граждане, италийцы и провинциалы. Обострение классовых и социальных противоречий в римском обществе в конце II-I вв. до н.э. Первые восстания рабов в Италии. Социальные движения в Восточном Средиземноморье, 1 -е и 2-е восстания рабов в Сицилии. Восстание рабов под предводительством Спартака. Причины, программа, ход восстания. Борьба за аграрные реформы. Деятельность Тиберия Гракха и его земельная реформа. Политические реформы братьев Гракхов. Союзнической войны. Распространение прав римского гражданства на италийское население. Кризис полисных структур. Кризис политической системы Римской республики. Внутриполитическая борьба в Риме в 60-50-е годы I в. до н.э. Распад первого триумvirата. Политическая анархия в Риме. Союз Помпея с сенатской олигархией.

Гражданская война между Цезарем и Помпеем. Цезарь - диктатор Рима. Гражданские войны после смерти Цезаря. Цезарианцы и республиканцы, их социальный состав. Второй триумvirат и проскрипции. Борьба Антония и Октавиана за верховную власть и их политические программы. Битва при Акции. Присоединение Египта к Риму.

Тема ЭКОНОМИКА РИМА ВО II - I вв. до н.э. (ПО ТРАКТАТУ КАТОНА) 1. Римское поместье. 2. Ремесло и торговля. 3. Рабство в Риме II-I вв. до н.э. Тема СОЦИАЛЬНЫЕ ПРОТИВОРЕЧИЯ РИМСКОГО ОБЩЕСТВА И СОЦИАЛЬНАЯ БОРЬБА ВО II-I вв. до н.э. (4 часа) 1. Подъем демократического движения и реформы братьев Гракхов. 2. I и II сицилийские восстания рабов. 3. Восстание Спартака.

Тема 16. Римская империя (I в. до н.э. - V в. н.э.) лекционное занятие :

Правление Октавиана Августа. Организация монархического строя формирование основ монархической системы в форме принципата. Власть главы государства. Положение сената. Свертывание народных собраний. Зарождение бюрократического аппарата. Реорганизация римской армии. Создание флота. Элементы республиканского устройства в системе принципата

Августа. Взаимоотношения с провинциями. Социальная политика Августа. Внешняя политика Августа. Социально-экономические отношения в Римской империи в I - II вв. Римское общество I-II вв. Максимальное развитие классического рабства в древнем мире. Проявления социального протеста в религиозной форме. Возникновение и ранняя история христианства. Правление династий Юлиев-Клавдиев и Флавиев. Римская империя во II в. н.э. Династия Антонинов. ? Золотой век? Римской империи. Основные результаты исторического развития римского Средиземноморья к концу II в. Кризис III в. н.э. Выход из кризиса III в. Социально-экономические и политические реформы Диоклетиана и Максимиана. Римское общество и государство в IV-V вв. Система домината (римского абсолютизма). Распад Римской империи на Западную империю и Восточную (Византию), его причины. Различие путей их исторического развития. Положение Западной Римской империи после смерти Феодосия. Великое переселение народов и Западная Римская империя. Экономические и социально-политические причины падения античного общества. Свержение Ромула Августа и конец Римской империи.

Тема Падение республики в Риме и принципат АВГУСТА 1. I триумvirат и диктатура Цезаря. 2. Социальная сущность принципата Августа.

5. Фонд оценочных средств для проведения промежуточной аттестации обучающихся по учебной дисциплине

Лекционный тип занятия в программе курса занимает чуть менее 50 % от общего количества аудиторных часов. Некоторые лекции читаются преподавателем с использованием современных информационных технологий, демонстрацией аудитории мультимедийных презентаций (при помощи компьютера и проектора).

Семинарские занятия подразумевают чтение и анализ исторических источников по истории стран древнего Востока, Греции и Рима (в переводе), а также историографии посвященной ключевым проблемам курса. Семинарские занятия принимают форму дискуссии, в ходе которой обучаемые отвечают на поставленные преподавателем вопросы по тематике курса, а также выступают со своими докладами и рефератами. Практикуется работа с картографическим материалом.

5.1. Форма промежуточной аттестации обучающегося по учебной дисциплине

Модуль 1. Вводная часть. Теоретические основы курса

Методические указания по выполнению практического задания к разделу «Вводная часть. Теоретические основы курса»

(Реферат)

При изучении дисциплины «История древнего мира» предусмотрено выполнение практического задания. Практическое задание выполняется в форме реферата.

Реферат - это обзор точек зрения различных авторов по рассматриваемой теме (проблеме).

При подготовке реферата следует придерживаться следующей структуры:

1. Оглавление

2. Введение. Во введении дать обоснование выбора темы, раскрыть проблематику выбранной темы (объем 1 - 2 с).

3. Основная часть. Привести и аргументировать основные тезисы каждого произведения. Провести их сопоставление. Высказать собственную точку зрения и обосновать ее (объем 5 - 7 с).

4. Заключение. Сделать общие выводы по проблеме, заявленной в реферате (объем 1 - 2 с).

5. Список реферируемой литературы. Привести исходные данные реферируемых произведений (автор(ы), название, где опубликован, в каком году).

Перечень тем рефератов по дисциплине «История древнего мира»

Модуль «История Древнего Востока»

- Региональные и межрегиональные этнические и политические процессы в древнем Старом Свете (Западная Евразия и Северная Африка)
 - Пирамидные комплексы
 - Категории древнеегипетской культуры и их эволюция в III-I тыс. до н.э.
 - Египет Позднего времени (XI-IV вв. до н.э.): политическая история, общество, идеология
 - Надписи на рельефах, стелах и памятниках скульптуры древнего Египта I тыс. до н.э. как исторический источник
 - История и культура древнего Египта в античных письменных источниках
 - Древнеегипетская царская власть и ее концептуальное оформление: IV-I тыс. до н.э.
 - Древнеегипетская литература
 - Палеография древнеегипетских иератических текстов
 - Город на Ближнем Востоке в древности
 - Месопотамия во II тыс. до н.э.
 - Клинописные традиции месопотамской периферии II тыс. до н.э.
 - Государство и общество хурритов Верхней Месопотамии XV-XIII вв. до н.э.
 - Хеттская держава и Верхняя Месопотамия в XIII в. до н.э.: система политических взаимоотношений
 - История отечественной науки о древнем Ближнем Востоке в XX в.
 - Проблемы хронологии истории древнего Ближнего Востока
- Модуль «История Мезоамерики»**
- Археологические комплексы Древней Америки

- Историография истории Мезоамерики
- Древняя культура индейцев майя. Политическая история майя во II-XVI вв.

Модуль «История Древней Греции»

Межрегиональные процессы в Европе, Средиземноморье и на Переднем Востоке с древнейших времен до конца античности

- Книга, читатель, библиотеки в античности
- Проблема межэтнических отношений в античном Средиземноморье
- Античная археология
- История античной литературы
- Крито-микенская эпоха и архаика: доисторическая Греция
- Геродот и логографы
- Быт, нравы, и образ жизни в древней Греции
- Образ жизни афинского гражданина по комедиям Аристофана
- Концепции «правильных» и «неправильных» формах государственного

устройства в греческой мысли эпохи кризиса полиса

- Теория государственных переворотов по Аристотелю
- Введение в греческую мифологию
- «Описание Эллады» Павсания как исторический источник
- Политические институты и межгосударственные отношения в эллинистическом

мире кон. IV-I вв. до н.э.

Модуль «История Древнего Рима»

- Общество и культура ранней Римской республики (V-III вв. до н.э.)
- Рим царской эпохи
- Знаменитые римляне
- Социальная структура и государственное устройство Римской республики
- Международные отношения Римской империи I-II вв. н.э.
- Римская и парфянская дипломатия в эпоху Августа
- Помпеи

История римского права

Латинские источники римского права

Анатомия несвободы: рабы в римском праве

Между рабством и свободой: нерабские формы зависимости в античном мире

Римский земельный кадастр: экономическая и правовая модель общества эпохи

Принципата

- Научно-техническая интеллигенция древнего Рима. Римская женщина в

общественной жизни и *jus civile*

Основными критериями оценки реферата являются:

- оригинальность текста (не ниже 75%);
- степень отражения реферируемого текста;
- наличие обобщения и собственных выводов в заключении;
- качество оформления реферата.

Максимальный балл, получаемый за выполнение всех практических заданий по дисциплине - 35 баллов.

Педагогический работник оценивает реферат по столбальной шкале оценок:

Сумма баллов	Оценка
85-100	Отлично/зачтено
75-84	Хорошо/зачтено
65-74	Удовлетворительно/зачтено
1-64	Неудовлетворительно/незачтено
0	не аттестован

В дальнейшем данные оценки автоматически переводятся в баллы для учета практических заданий.

5.2. Перечень компетенций с указанием этапов их формирования в процессе освоения образовательной программы

Методические указания по выполнению практического задания к разделу «История древнего мира»

Аналитическое задание (задачи, ситуационные задания, кейсы, проблемные ситуации и т.д.):

Перечень тем заданий по дисциплине «История»:

1. Значение древнегреческой истории в мировой истории. Периодизация древнегреческой истории.
2. Экология и население древней Греции. Их влияние на историческое развитие Греции
3. Изучение древней Греции в зарубежной историографии.
4. Изучение истории древней Греции в отечественной историографии XX века.
5. Геродот и его "История". Почему Геродота называют "отцом истории".
6. "История" Фукидида как исторический источник.
7. Биографии Плутарха, как источник по истории древней Греции.
8. Минойская цивилизация во II тыс. до н.э. Минос - повелитель Критской державы.
9. Ахейское общество во II тыс. до н.э. Троянская война.
10. Общественный строй древних греков в гомеровский период. Дискуссия о характере общественного строя.
11. Культура архаической Греции. Религиозно-общественные празднества. Олимпийские игры и их культурное значение.
12. Аттика VIII - VI вв. до н.э. Формирование полисного строя.
13. Великая греческая колонизация VIII - VI вв. до н.э. Её причины и последствия.
14. Древняя Спарта VIII - VI вв. до н.э. Деятельность Ликурга.
15. Раннегреческая тирания и её роль в развитии греческой государственности. Тирания Периандра в Коринфе.
16. Реформы Солона и их значение в истории Атики.

17. Тирания Писистратидов и её роль в истории Аттики.
18. Греческий полис, его сущность, формирование и типы (VI - V вв. до н.э.)
19. Законы Клисфена и оформление демократического строя в Афинах.
20. Экономика Греции в V - IV вв. до н.э. Проблемы товарного производства в Греции.
21. Афинская демократия как политическая система в V - IV вв. до н.э. Формирование гражданства как политической категории.
22. Классово-сословная структура Греции V - IV вв. до н.э. Основные признаки классического рабства.
23. Архитектура и скульптура V - IV вв. до н.э. Ансамбль афинского акрополя.
24. Греческая трагедия V в. до н.э. (Эсхил, Софокл, Еврипид). Греческий театр и его значение в общественной и культурной жизни.
25. Научные знания в V - IV вв. до н.э.
26. Боспорское царство в V - IV вв. до н.э. Связи Боспора с Афинами.
27. Причерноморье в V - IV вв. до н.э. (Гераклея, Синопа, Ольвия, Боспорское царство)
28. Политическая борьба в Афинах в 490-480 гг. до н.э. Деятельность Фемистокла.
29. Первое десятилетие греко-персидских войн.
30. Пелопонесский союз в VI - V вв. до н.э. Структура и организация.
31. Древнегреческая религия. Олимпия и Дельфы, как общегреческие религиозные центры.
32. Марафонская битва и её историческое значение. Мильтиад как полководец.
33. Поход Ксеркса на Грецию и его последствия. Окончание греко-персидских войн. Условия мира.
34. Первый Афинский морской союз и Афинская архэ. Деятельность Перикла.
35. Первый период Пелопонесской войны.
36. Пелопонесская война (второй период с 415 г. до н.э.). Причины поражения Афин.
37. Положение Греции после Пелопонесской войны. Кризис полиса в середине IV вв. до н.э.
38. Беотийский союз в IV вв. до н.э. и его борьба за гегемонию в Греции в IV вв. до н.э.
39. Деятельность Демосфена в Афинах в середине IV вв. до н.э.
40. Греческое ораторское искусство и публицистика IV в. до н.э. Исократ и Демосфен.
41. Сицилийская держава Дионисия в IV вв. до н.э. Понимание предэллинизма.
42. Сиракузы в IV - III вв. до н.э. Деятельность Агафокла.
43. Философия Платона. Концепция идеального полиса.
44. Теория рабства и идеального полиса Аристотеля.
45. Второй Афинский морской союз, его устройство и внешняя политика.
46. Аристофан и его творчество.
47. Возвышение Македонии. Завоевание ею Греции. Деятельность Филиппа II.
48. Походы Александра Македонского на Восток. Создание "мировой" державы и её распад.
49. Александр Македонский: человек, полководец, политик.
50. Войны диадохов и образование эллинистических государств. Сущность эллинизма
51. Общество и государство Птолемеевского Египта. Особенности эллинизма в Египте.
52. Эллинистическая культура. Новый этап в развитии древнегреческой культуры.
53. Социально-политическая борьба в Спарте в III в. до н.э. Реформы царей Агиса и Клеомена.
54. Держава селевкидов в III - I вв. до н.э. Взаимоотношения с Римом.
55. Северное Причерноморье в период эллинизма (Ольвия, Херсонес, Боспорское царство)
56. Понтийское царство в III - I вв. до н.э. Черноморская держава Митридата Евпатора.
57. Пергамское царство в III - II вв. до н.э. Пергам и Рим во II в. до н.э.
58. Греко-бактрийское царство и Центральная Азия в III - II вв. до н.э.
59. Македонское царство в период эллинизма. Завоевание его Римом.
60. Этолийский и Ахейский союзы. Завоевание Греции Римом.

Требования к студентам

Учебный курс «История древнего мира» охватывает огромный период всеобщей истории примерно в три с половиной тысячи лет, начиная с появления первых государств в долине Нила и Месопотамии и заканчивая падением Западной Римской империи. Традиционно история древнего мира подразделяется на историю Древнего Востока и историю античных государств Греции и Рима.

История древнего мира изучается студентами-историками I курса в течение всего учебного года. В этом курсе, кроме конкретной истории древних государств, они знакомятся с рядом общих исторических проблем таких, как причины зарождения первых цивилизаций и особенности их развития, общее и различное в древневосточных и античной цивилизациях, значение их достижений для последующей истории человечества и ряд других.

Поскольку всякое знание о прошлом зависит от состояния исторических источников, в лекционном курсе по каждой теме особое внимание уделяется их характеристике. Специально для обучения студентов работе с источниками параллельно с лекциями проводятся семинарские занятия, тематика которых предусматривает подбор узловых тем, обеспеченных оригинальными документами.

Краткая характеристика данной дисциплины, ее особенности

Определение понятия «древний Восток» в исторической науке менялось и в отношении географических границ и относительно культурно - исторического содержания. Сейчас, если говорить о территории, к древнему Востоку относят обширный район от Египта на западе до Китая на востоке, включая Индию, Закавказье и Среднюю Азию. Хронологический диапазон этого периода также достаточно обширен. Начало его связано с зарождением на этой территории древних цивилизаций, однако в разных концах ее этот процесс протекал не одинаково. Так в Египте основные государственные структуры складываются уже к концу IV тыс. до н.э., а в Китае только во II тыс. до н.э. Концом древней истории Востока принято считать события III- IV вв. н.э., связанные с крушением таких крупных держав древности как

ханьский Китай, Парфия, Кушанское государство, империя Гуптов и усилением процесса феодализации в отдельных из его районов.

Студенты, изучая этот раздел общего курса, наряду с фактической историей древних государств Востока, должны получить представление по целому ряду фундаментальных исторических проблем: зарождение и развитие производящих форм хозяйства в разных регионах древнего Востока, как необходимого условия складывания здесь первых цивилизаций; особенности социальных и экономических отношений в древневосточных государствах; формирование народностей древнего Востока и их культурных традиций.

Студенты должны усвоить, что наряду с общими чертами в формах собственности, организации производства и государственной власти существуют и значительные различия в этом отношении между разными государствами древнего Востока, определяя их глубокую индивидуальность и своеобразие, что накладывало свой отпечаток и на формирование их культур.

1.3 Цели изучения дисциплины

Основная цель курса изучение древней истории государств Востока. В лекционном курсе рассматриваются причины зарождения первых государств, специфика их экономического, политического и культурного развития, их роль в истории мировой цивилизации.

Для достижения поставленной цели в процессе преподавания курса решаются следующие задачи:

- раскрываются общие причины зарождения первых государств на Востоке, а также частные в отношении каждого из них;
- выявляется специфика общественных отношений в них, особенностей их экономического и политического развития на основании имеющихся источников;
- дается определение понятию «государства древневосточного типа», выявляются пути развития государств Древнего Востока;

- рассматриваются особенности культурного развития древневосточных государств, во взаимосвязи с их экономической и политической историей;
- определяется вклад государств Древнего Востока в развитие общечеловеческой цивилизации.

Учебные задачи дисциплины

По итогам изучения курса обучающийся должен: знать

- причины зарождения государств Древнего Востока;
- особенности их экономического и политического развития;
- общую периодизацию Древнего Востока и основные периоды в истории отдельных государств;
- культурные достижения народов Древнего Востока и их вклад в общечеловеческую культуру; уметь
- интерпретировать основные источники, выносимые на семинарские занятия;
- дать анализ социально-экономическим процессам в государствах Древнего Востока;
- оценить место и роль древневосточных государств во всеобщей истории. владеть
- объективным анализом особенностей экономического и политического развития стран Древнего Востока

Формы работы студентов

По данной дисциплине читается курс лекций, посещение которых обязательно для студентов. Кроме того, предусмотрены семинарские занятия, их план предложен в данной программе.

К интерактивной форме относится подготовка и заслушивание докладов по проблемным темам изучаемого курса. Докладчикам будут назначаться оппоненты, предполагается общее обсуждение докладов. Тематика докладов также приведена в данной программе. Доклады рассчитаны примерно на 10 минут. Структура их должна быть следующей: актуальность проблемы, характеристика использованной в докладе литературы и источников, основные выводы.

Самостоятельная работа предполагает изучение основной и дополнительной литературы, подготовка курсовых и контрольных работ, написание докладов, подготовка к семинарским занятиям и зачету.

В течение семестра студенты должны будут написать три контрольные работы. По каждой из них будут проведены предварительные консультации. Тематика контрольных работ соответствует лекционному курсу, темы будут предлагаться по мере их освещения преподавателем.

Завершается изучение темы курса дифференцированным зачетом, который будет проводиться в письменной или устной форме. Вопросы к зачету приведены в программе.

1.6. Виды контроля

- Три контрольные (модульные) работы;
- работа на семинарских занятиях;
- выступление с докладами;
- итоговый экзамен.

1.7. Методика формирования результатов оценки.

- Три контрольные (модульные) работы в течение семестра. Высшая оценка за одну выполненную работу - 15 баллов.
- Подготовка и выступление с докладом. Высшая оценка (10 баллов), участие в обсуждении (5 баллов).
- Участие в работе семинаров (за активную работу до 3 баллов на каждом занятии).
- зачет до 40 баллов.

Итоговая оценка выставляется по совокупному результату по всем видам освоения материала дисциплины. По желанию студента, имеющим высокий показатель по основным

видам изучения курса, после завершения аудиторных занятий может быть выставлен итоговый зачет без дополнительной его сдачи. В других случаях студент может повысить свою оценку на итоговом зачетном мероприятии.

РАЗДЕЛ 2. СТРУКТУРА ИЗУЧАЕМОЙ ДИСЦИПЛИНЫ

Всего часов (общая трудоемкость в часах)	108
в том числе	
Аудиторных занятий	51
Лекций	34
Семинарских/практических занятий	17
Лабораторных занятий	
Практикумов	
Групповых консультаций	
Неаудиторных занятий	
Индивидуальные консультации и персональное руководство научно-исследовательской/курсовой работой	
Индивидуальные консультации и персональное сопровождение при прохождении практики	
Групповые и индивидуальные дистанционные консультации при замене аудиторных занятий дистанционными/электронными курсами	
Самостоятельных занятий	57
Изучение основной и дополнительной литературы	10
Написание курсовых работ, эссе, рефератов,	6
Выполнение письменных домашних заданий, расчетов, проектов	5
Выполнение контрольных работ, тестов	
Подготовка к экзамену, экзамен	36

РАЗДЕЛ 3. ТЕМАТИЧЕСКИЙ ПЛАН ЗУЧЕНИЯ ДИСЦИПЛИНЫ

Тема	Содержание	Вид занятий	Форма занятий	Кол. часов	Форма контроля
Вводная лекция по истории Древнего Востока	Определение понятия «Древний Восток»	Лекция Семинар	Ауд.	1 0,5	Экзамен К/р.
	Особенности изучения Др. Востока	Лекция семинар	Ауд.	1 0,5	Экзамен К/р.
	Причины зарождения древневост. цивилизаций	Лекция семинар	Ауд.	1 0,5	Экзамен К/р.
	Типы древневост. государств	Лекция Семинар	Ауд.	1 0,5	Экзамен К/р.
Самостоятельные занятия по теме				3	Экзамен К/р
История Древнего Египта	Источники по истории Др. Египта	Лекция	Ауд.	1	Экзамен К/р.
	История исследования	Лекция	Ауд.	1	Экзамен К/р.
	Хронология и периодизация	Лекция	Ауд.	1	Экзамен К/р.
	Возникновение раннеклассовых обществ	Лекция	Ауд.	1	Экзамен К/р.
	Египет в эпохи Древнего, Среднего и Нового царств	Лекция семинар	Ауд.	1 3	Экзамен К/р. Опрос Доклады

	Поздний Египет	Лекция	Ауд.	0,5	Экзамен К/р.
	Культура Др. Египта	Лекция	Ауд.	0,5	Экзамен К/р.
Самостоятельная работа по теме				6	Экзамен К/р. Курс/раб.
История Древней Месопотамии	История исследования. Источники	Лекция	Ауд.	1	Экзамен К/р.
	Особенности формирования месопотамской цивилизации	Лекция	Ауд.	0,5	Экзамен К/р.
	Протописьменный и раннединастический периоды	Лекция	Ауд.	0,5	Экзамен К/р.
	Объединение Месопотамии под властью Аккада	Лекция	Ауд.	0,5	Экзамен К/р.
	III династия Ура	Лекция	Ауд.	0,5	Экзамен К/р.
	Образование Вавилонского царства	Лекция семинар	Ауд.	1 3	Экзамен К/р. Опрос Доклады
	Касситский период	Лекция	Ауд.	0,5	Экзамен К/р.
	Нововавилонское государство	Лекция	Ауд.	0,5	Экзамен К/р.
	Культура Древней Месопотамии	Лекция	Ауд.	1	Экзамен К/р.
Самостоятельная работа по теме				6	Экзамен К/р. Курс/раб.
Малая Азия в древности	История исследования. Источники	Лекция	Ауд.	1	Экзамен К/р.
	Население Малой Азии	Лекция	Ауд.	0,5	Экзамен К/р.

	Образование Хеттского государства	Лекция	Ауд.	1	Экзамен К/р.
	Хозяйство древних хеттов	Лекция	Ауд.	1	Экзамен К/р.
	Падение Хеттского государства	Лекция	Ауд.	0,5	Экзамен К/р.
Самостоятельная работа по теме				6	Экзамен К/р.
Древняя Индия	Источники, история исследования	Лекции	Ауд.	0,5	Экзамен К/р.
	Индская цивилизация	Лекция	Ауд.	1	Экзамен К/р.
	Арийская проблема	Лекция	Ауд.	0,5	Экзамен К/р.
	Формирование государств в долине Ганга	Лекция	Ауд.	0,5	Экзамен К/р.
	Маурийская династия	Лекция Семинар	Ауд.	1 3	Экзамен К/р. Опрос Доклады
	Образование империи Гуптов	Лекция	Ауд.	0,5	Экзамен К\р.
Самостоятельная работа по теме				6	Экзамен К\р. Курс/раб.
Древний Китай	История изучения. Источники	Лекция	Ауд.	0,5	Экзамен К/р.
	Проблема генезиса китайской цивилизации	Лекция	Ауд.	0,5	Экзамен К/р.
	Китай в эпоху Шан- Инь	Лекция	Ауд	0,5	Экзамен К/р.
	Период Чжоу	Лекция	Ауд.	0,5	Экзамен К/р.

	Образование единого централизованного государства	Лекция	Ауд.	0,5	Экзамен К/р.
	Расцвет Китая в эпоху Хань	Лекция семинар	Ауд.	1 3	Экзамен К/р. Опрос Доклады
	Культура Древнего Китая	Лекция	Ауд.	0,5	Экзамен К/р.
Самостоятельная работа по теме				6	Экзамен К/р. Курс/р.
Сирия, Финикия и Палестина в древности	Источники. История исследования	Лекция	Ауд.	0,5	Экзамен К/р.
	Ранние государства	Лекция	Ауд.	0,5	Экзамен К/р.
	Города Финикии и государства Сирии	Лекция	Ауд.	0,5	Экзамен К/р.
	ИзраильскоИудейское царство	Лекция	Ауд.	0,5	Экзамен К/р.
Самостоятельная работа по теме				6	Экзамен К/р.
Древняя	История	Лекция	Ауд.	0,5	Экзамен
Ассирия	исследования. Источники				К/р.
	Староассирийский период	Лекция	Ауд.	0,5	Экзамен К/р.
	Среднеассирийский период	Лекция	Ауд.	0,5	Экзамен К/р.
	Позднеассирийский период	Лекция	Ауд.	0,5	Экзамен К/р.
Самостоятельная работа по теме				6	Экзамен К/р. Курс/р.

Древний Иран	Источники по истории древнеиранских народов	лекция	Ауд.	0,5	Экзамен К/р.
	Ранняя история иранских народов	лекция	Ауд.	0,5	Экзамен К/р.
	История мидийского государства	Лекция	Ауд.	1	Экзамен К/р.
	Образование Персидского государства	Лекция	Ауд.	1	Экзамен К/р.
	Реформы Дария I	Лекция семинар	Ауд. Ауд.	0,5 3	Экзамен К/р. Опрос Доклады
	Причины упадка персидского осударства	Лекция	Ауд.	0,5	Экзамен К/р.
Самостоятельная работа по теме				6	Экзамен К/р. Курс/р
		итого	Лекции	34	
			Семинар	17	
			С/занят.	51	

Типовые задания оценочных средств.

Практические занятия

Семинар 1. Древний Восток. Вводное занятие.

Вопросы

1. Определение понятия Древний Восток.
(территория, хронология, особенности социально-экономического развития).
2. Причины образования древних государств на Востоке (природные и социально-экономические факторы).
3. Типы древневосточных государств

Литература

4. История Древнего Востока. Под ред. В.И. Кузицина. М., 2007 (Введение, с. 4-8).
5. История Древнего Востока. Под ред. В.И. Кузицина. М., М.: Высшая школа, 1999 (Введение, с. 3-12).
6. История Востока, Восток в древности. Т. I. М.: Восточная литература РАН, 2002 (Предисловие к первому тому, с. 14-26).

Семинар 2. Восстание бедноты и рабов в конце Среднего царства.

Вопросы

7. Общая характеристика Египта в эпоху Среднего Царства.
8. Характеристика письменных источников о социальных противоречиях в Среднем Царстве («Поучение гераклеопольского царя своему сыну Мерикара»; «Поучение Ахтоя, сына Дуауфа, своему сыну Пиопи»).
9. Характеристика восстания (участника восстания, против кого направлено восстание и его результат) («Речение Ипусера», «Пророчество Неферти»).
10. Определение характера восстания, оценка его результатов.

Литература

11. История Древнего Востока. Тексты и документы. Под ред. В.И. Кузицина. М.: Высшая школа. М., 2002.
12. История Древнего Востока. Под ред. В.И. Кузицина. М.: Высшая школа, 1999. С. 41-47.
13. История Востока. Т. I. Восток в древности. М.: Восточная литература РАН, 2002. С. 165-175.
14. История Древнего Востока. Зарождение древнейших классовых обществ и первые очаги рабовладельческой цивилизации. Часть вторая. М.: Наука, 1988. С. 391-421.

Семинар 3. Экономические и общественные отношения в Вавилонском царстве по законам Хаммурапи

Вопросы

15. Образование Старовавилонского государства. Основные события его истории.
16. История законодательства в Древней Месопотамии.
17. Характеристика законов Хаммурапи как исторического источника.
18. Социальная структура общества Вавилонского государства.
 - а) категории свободного населения (авелум, мушкенум).
 - б) купечество и их правовое положение
 - в) регламентация прав воинов б) правовое положение рабов.

17

5. Торгово-ростовщические отношения

6. Семейные отношения.

Литература

18. История Древнего Востока. Тексты и документы. Под ред. В.И. Кузицина. М., 2002.
19. История Древнего Востока. Под ред. В.И. Кузицина, М.: Высшая школа, 1999.
20. История Древнего Востока. Зарождение древнейших классовых обществ и первые очаги рабовладельческой цивилизации. Часть первая. Под ред. И.М. Дьяконова. М.: Восточная литература, 1983.
21. История Востока. Т. I. Восток в древности. М.: Восточная литература, 1997.
22. Соловьева С.С. Социальная структура старовавилонского общества // История Древнего Востока. Материалы по историографии. МГУ, 1991.

1. Критерии формирования оценок

Подбор тем семинарских занятий осуществлялся по принципу обеспеченности их письменными источниками. Основной задачей занятий является обучение студентов 1 курса работать с письменными источниками, уметь осуществлять их анализ, самостоятельно выявлять причинноследственные связи. Овладевать общекультурными и профессиональными компетенциями.

Критерии оценок

«3 балла» - студент активно работает на семинарских занятиях, логично отвечает на поставленные вопросы, высказывает собственное мнение.

«2 балла» - студент постоянно работает на занятиях. В основном правильно отвечает на поставленные вопросы, иногда испытывает затруднения с собственной оценкой рассматриваемых проблем.

«1 балл» - студент отвечает только после обращения к нему преподавателя. Излагает в основном фактический материал, испытывает затруднения с более глубоким его анализом.

Самостоятельная работа

Критерии формирования оценок.

Самостоятельная работа предполагает подготовку докладов по отдельным темам курса, которые заслушиваются на семинарских занятиях. Подготовка связана с самостоятельным поиском материала, с использованием литературы и его поиском в Интернете. К докладчику назначаются два оппонента, которые знакомятся с докладом и дают ему оценку. К обсуждению докладов привлекаются и другие участники семинара.

Оценки за подготовку и выступление с докладом.

«10 баллов» - тема раскрыта полно, докладчик свободно пользуется собранным материалом.

«5 баллов» - тема раскрыта, допущены отдельные неточности.

«3 балла» - тема раскрыта частично, допущены существенные неточности.

Типовые контрольные задания для самостоятельной

работы студентов

Темы докладов

1. История Геродота как источник по истории Древнего Египта.
2. Ф. Питри и его методика исследования египетских древностей.
3. В.С. Голенищев - исследователь Древнего Египта.
4. Исследования отечественных археологов в Древнем Египте.
2. Кто был первым правителем объединенного Египта.
3. Каирский музей древностей Египта. История создания и коллекции.
4. Гротефенд и его вклад в дешифровку клинописного письма.
5. Проблема происхождения шумеров.
6. История археологического изучения Вавилона.
7. Философские мотивы эпоса о Гельгамеше.
8. История создания мифа о потопе.
9. Причина гибели Хараппской цивилизации.
10. Проблема происхождения ариев.
11. История создания Махабхараты.
12. Артхашастра как источник по истории древней Индии.
13. Дешифровка клинописного хеттского письма.
14. Проблема происхождения хеттов.
15. Проблемы генезиса древнекитайской цивилизации.
16. Зарождение и развитие исторического жанра в Древнем Китае.
17. Государственная деятельность Цинь Шихуанди.
18. Исторические условия формирования Великого шелкового пути.
19. Культурное наследие Древнего Китая.

Интерактивные формы обучения.

ii. Модульные работы (письменная работа)

Контрольная работа является формой проверки знаний, полученных при изучении «Древнего Востока». Задание включает четыре вопроса по пройденным темам предмета. В семестр проводится три контрольных работы. После проверки работ преподаватель объявляет результаты и анализирует ответы студентов, обращая внимание на ошибки.

1. Критерии формирования оценок

«15 баллов» - высшая оценка, когда в работе содержатся правильные ответы на все четыре вопроса.

«12 баллов» - в работе содержатся правильные ответы на три вопроса. «6 баллов» - в работе содержатся ответы на два вопроса «3 балла» - на один вопрос.

3. ЗАДАНИЯ ДЛЯ РУБЕЖНОГО КОНТРОЛЯ

1. Тестирование

Тестовая база состоит из нескольких секций. Секция представляет собой совокупность равноценных по содержанию и одинаковых по форме тестовых вопросов. Секция привязана к разделу дисциплины. При формировании выборки студент получает заданное число случайно отобранных вопросов из каждой секции. Минимальное количество тестовых заданий в тестовой базе - 60 на раздел дисциплины.

Рубежный контроль к разделу 1. «Вводная часть. Теоретические основы курса»

(??)1.1.1. Какой металл используется в "Законах Хаммурапи" в качестве эквивалента стоимости (??)

(??)Методология исторического познания это

(?)Закономерность исторического развития;

(?)Средство исторического исследования;

(!)Совокупность методов и принципов познания;

(?)Высший уровень познания.

Ответ: Совокупность методов и принципов познания.

Подробнее смотри: 1.1.1.

(??)Исторический метод, выявляющий различия и сходство общественных явлений, называется

(?)Ретроспективный;

(!)Сравнительно-исторический;

(?)Описательно-повествовательный;

(?)Биографический.

Ответ: Сравнительно-исторический.

Подробнее смотри: 1.1.1.

(??)1.1.2. Россия во всеобщей истории и мировой цивилизации (??)

(??)Второй поход Батыя на Русь состоялся в:

(?)Северо-Восточную Русь;

(!)Южную Русь;

(?)Северо-Западную Русь;

(?)Юго-Западную Русь.

Ответ: Южную Русь.

Подробнее смотри: 1.1.2.

(??)С именем князя Александра Ярославича связаны победы в: (?)1237-1238 г.;

(?)1239-1240 г.;

(!)1240-1242 г.;

(?)1241-1242 г.

Ответ: 1240-1242 г.

Подробнее смотри: 1.1.2.

(??)1.1.3. Историография и исторические школы. Источники изучения истории. (??)

(??)Термин «история» в переводе с древнегреческого означает:

- (?)факт;
- (?)событие;
- (!)расследование;
- (?)пересказ.

Ответ: расследование.

Подробнее смотри: 1.1.3.

(??)Первая попытка создать обобщающий труд по истории принадлежала современнику Петра I: (?)В.О. Ключевскому;

(!)В.В. Татищеву;

(?)М.В. Ломоносову;

(?)Н.М. Карамзину.

Ответ: В.В. Татищеву

Подробнее смотри: 1.1.3.

(??)1.2.1. Европа и Русь на пути цивилизационного выбора. (??)

(??)Поход князя Олега, результатом которого стало объединение Киева и Новгорода, датируется:

(?)912 г.;

(!)882 г.;

(?)879 г.;

(?)862 г..

Ответ: 882 г.

Подробнее смотри: 1.2.1.

(??)Первая каменная церковь Киевской Руси:

(?)Софийский собор;

(?)храм Покрова на Нерли;

(!)Десятинная церковь;

(?) Успенский собор.

Ответ: Десятинная церковь.

Подробнее смотри: 1.2.1.

(??)1.2.2. Этапы развития Киевской Руси. Отношения с Византией (??)

(??)Дата призвания Рюрика:

(!) 862 г.;

(?) 879 г.;

(?) 962 г.;

(?)988 г.

Ответ: 862 г.

Подробнее смотри: 1.2.2.

(??)Первые святые, канонизированные церковью:

(?)Кирилл и Мефодий;

(?)Аскольд и Дир;

(?)Ольга и Владимир;

(!)Борис и Глеб.

Ответ: Борис и Глеб.

Подробнее смотри: 1.2.2.

(??)1.2.3. Политическая раздробленность на Руси и борьба с внешними врагами. (??)
(??) До 1036 г. Русь была разделена между Ярославом Мудрым и:
(?)Болеславом Храбрым;
(!)Мстиславом;
(?)Святополком;
(?)Владимиром I.
Ответ: Мстиславом.
Подробнее смотри: 1.2.3.

(??) С какого года Владимир Мономах становится киевским князем:
(?)1097 г.;
(?)1125 г.;
(!)1113 г.;
(?)980 г.
Ответ: 1113 г.
Подробнее смотри: 1.2.3.

(??)1.3.1. Предпосылки и особенности образования Российского централизованного государства. Основные периоды политического объединения Руси. (??)
(??)Родоначальником московской династии принято считать:
(?)Ивана Калиту;
(!)Даниила Александровича;
(?)Юрия Даниловича;
(?)Александра Невского.
Ответ: Даниила Александровича.
Подробнее смотри: 1.3.1.

(??)Последним удельным княжеством на Руси оставалось княжество:
(?)Черниговское;
(?)Переяславское;
(!)Угличское;
(?)Рязанское.
Ответ: Угличское.
Подробнее смотри: 1.3.1.

(??)1.3.2. Социально-экономическое и политическое развитие России в XV-XVI вв. (??)
(??)В Москве серебряная монета стала чеканиться при:
(!)Дмитрии Донском;
(?)Иване III;
(?)Василии III;
(?)Иване Калите.
Ответ: Дмитрии Донском.
Подробнее смотри: 1.3.2.

(??)Термин «черные земли» означал:
(?)земли, освобожденные от налогов;
(?)опустевшие земельные районы;
(?)земли с богатой почвой.
(!)земли, облагаемые денежными сборами в пользу казны.
Ответ: земли, облагаемые денежными сборами в пользу казны.

Подробнее смотри: 1.3.2.

(??)1.3.3. Борьба русского народа против иноземных захватчиков в начале XVII в. (??)

(??)Первым избранным царем принято считать:

(?)Василия Шуйского;

(!)Бориса Годунова;

(?)Лжедмитрия I;

(?)Ивана IV.

Ответ: Бориса Годунова.

Подробнее смотри: 1.3.3.

(??)На русские земли в годы Смуты претендовали:

(?)Англия;

(?)Франция;

(!)Польша;

(?)Турция.

Ответ: Польша.

Подробнее смотри: 1.3.3.

(??)1.3.4. Экономическое и политическое развитие России в середине - второй половине XVII в.

(??)

(??)Одним из главных положений Соборного Уложения стало:

(?)закрепление права Боярской Думы издавать законы;

(!)юридическое оформление крепостного права;

(?)освобождение крестьян от крепостной зависимости;

(?)установление республиканской формы управления государством.

Ответ: юридическое оформление крепостного права.

Подробнее смотри: 1.4.2.

(??)Годы правления Михаила Федоровича:

(!)1613-1645 гг.;

(?)1645-1676 гг.;

(?)1682-1689 гг.;

(?)1676-1682 гг.

Ответ: 1613-1645 гг.

Подробнее смотри: 1.3.4.

(??)1.4.1. Борьба России за выход к морю. Образование Российской империи(??)

(??)Одной из крупнейших административно-территориальных единиц в трехзвеневой структуре государства при Петре I был(а):

(?)дистрикт;

(!)губерния;

(?)уезд;

(?)провинция.

Ответ: губерния.

Подробнее смотри: 1.4.1.

(??)Указ о единонаследии 1714 г.:

(?)запретил женское правление;

(!)запретил дробление дворянского наследства;

(?)установил передачу престола по воле монарха;

(?)разрешил закладывать дворянское имение за карточные долги.

Ответ: профессиональная и личностная деформация.

Подробнее смотри: 1.4.1.

(??)1.4.2. «Просвещенный абсолютизм» Екатерины II. (??)

(??)Журнал, издававшийся под редакцией и при активном участии Екатерины II:

(?)Трутенъ;

(!)Всякая всячина;

(?)Праздное время;

(?)Трудолюбивая пчела.

Ответ: Всякая всячина.

Подробнее смотри: 1.4.2.

(??)Проведенная Екатериной II секуляризация церковных земель предполагала:

(!)изъятие церковных земель в пользу государства;

(?)закрепление за церковью права самостоятельного распоряжения своими землями;

(?)увеличение налоговых сборов с монастырских и церковных земель;

(?)изъятие церковных земель и передача их в собственность дворянству.

Ответ: изъятие церковных земель в пользу государства.

Подробнее смотри: 1.4.2.

(??)2.1.1. Россия и мировой цивилизационный процесс. (??)

(??)Годы правления Александра I:

(?)1855-1881 гг.;

(?)1825-1855 гг.;

(!)1801-1825 гг.;

(?)1796-1801 гг..

Ответ: 1801-1825 гг.

Подробнее смотри: 2.1.1.

(??)На первом этапе Крымской войны основные военные действия велись с:

(?)Англией;

(?)Францией;

(?)Германией;

(!)Турцией.

Ответ: Турцией.

Подробнее смотри: 2.1.1.

(??)2.1.2. Революция и реформы в начале XX в. (??)

(??)Целями «зубатовщины», как правительственной политики в рабочем вопросе было

(?)привлечь рабочих к политической борьбе с самодержавием;

(!)создание проправительственных легальных рабочих организаций;

(?)объединить усилия промышленников в борьбе с рабочим движением;

(?)разработать законопроекты по решению рабочего вопроса.

Ответ: создание проправительственных легальных рабочих организаций.

Подробнее смотри: 2.1.2.

(??)Результатами русской революции 1905-1907 гг. стали

(?)появление крестьянских выкупных платежей;

(?)свержение монархии;

(?)установление республиканского строя;

(!)появление первого парламента.

Ответ: появление первого парламента.

Подробнее смотри: 2.1.2.

(??)2.1.3. Предпосылки, причины, ход и особенности Первой мировой войны (??)

(??)Первая мировая война началась в:

(?)1905 г.;

(!)1914 г.;

(?)1918 г.;

(?)1904 г.

Ответ: 1914 г.

Подробнее смотри: 2.1.3.

(??)В Четверной союз, противостоящий странам Антанты входили:

(?)Германия, Англия, Италия, Австро-Венгрия;

(?)Россия, Англия, Германия, Франция;

(?) Россия, Австро-Венгрия, Германия, Франция;

(!)Германия, Болгария, Австро-Венгрия, Турция.

Ответ: Германия, Болгария, Австро-Венгрия, Турция.

Подробнее смотри: 2.1.3.

(??)2.2.1. 1917 г. в судьбе России и мира. (??)

(??)Заключение договора без аннексий и контрибуций между Россией и Германией предложил:

(?)И.В. Сталин;

(?)Л.Д. Троцкий;

(?)Н.И. Бухарин;

(!)В.И. Ульянов.

Ответ: В.И. Ульянов.

Подробнее смотри: 2.2.1.

(??)Осенью 1917 г. партию большевиков поддерживали:

(?)кадеты;

(?)октябристы;

(!)левые эсеры;

(?)черносотенцы.

Ответ: левые эсеры.

Подробнее смотри: 2.2.1.

(??)2.2.2. Гражданская война в России (1917-1922). Ее международный характер. (??)

(??)Поход Северо-Западной армии на Петроград в 1919 г. состоялся под руководством:

(?)А.В. Колчака;

(?)А.И. Деникина;

(!)Н.Н. Юденича;
(?)П.Н. Врангеля.
Ответ: Н.Н. Юденича.
Подробнее смотри: 2.2.2.

(??)Вооружённые силы Юга России, организованные на основе объединения Добровольческой и Донской армий в январе 1919 г., возглавляли:

(!)А.В. Колчак и Л.Г. Корнилов;
(?)Н.Н. Юденич и В.О. Капель;
(?)П.Н. Врангель и К.К. Мамонтов;
(?)А.И. Деникин и П.Н. Краснов.
Ответ: А.В. Колчак и Л.Г. Корнилов.
Подробнее смотри: 2.2.2.

(??)2.2.3. Социально-экономическое и политическое развитие СССР и стран Запада в 1920-1930 гг. Подготовка во Второй мировой войне. (??)

(??)В 1932 г. в СССР в городах была введена:

(?)обязательная прописка;
(?)карточная система;
(!)паспортная система;
(?)почасовая оплата труда.

Ответ: паспортная система.
Подробнее смотри: 2.2.3.

(??)Благодаря сталинской статье, 1929 год вошел в историю под таким образным названием, как:

(?)год ударников производства;
(?)год большого скачка;
(?)год великих побед;
(!)год великого перелома.

Ответ: год великого перелома.
Подробнее смотри: 2.2.3.

(??)2.3.1. Политические преобразования в стране. Этапы распада СССР. (??)

(??)Термин «застой» по отношению к предыдущей эпохе Л.И. Брежнева впервые употребил:

(?)Н.И. Рыжков;
(?)А.И. Лукьянов;
(!)М.С. Горбачев;
(?)Б.Н. Ельцин.

Ответ: М.С. Горбачев.
Подробнее смотри: 2.3.1.

(??)В 1990 г. Б.Н. Ельцин был избран:

(?)Председателем Верховного Совета СССР;
(!) Председателем Верховного Совета РСФСР;
(?)Президентом РСФСР;
(?)Президентом СССР.

Ответ: Председателем Верховного Совета РСФСР.
Подробнее смотри: 2.3.1.

(??)2.3.2. Формирование новой российской государственности (??)

(??)Конфликт между президентом и Верховным Советом России в 1993 г. был связан с тем, что
(?)Верховный Совет отказался от проведения рыночных реформ и выступал за восстановление в России советско-коммунистической системы;

(!)две группировки, представляющие законодательную и исполнительную ветви власти, боролись между собой ;

(?)реформы правительства не были нацелены на формирование новой системы собственности;

(?)народ отказал в доверии Верховному Совету России в соответствии с итогами референдума, проведенного в апреле 1993 г..

Ответ: две группировки, представляющие законодательную и исполнительную ветви власти, боролись между собой .

Подробнее смотри: 2.3.2.

(??)Ныне действующая Конституция Российской Федерации принята

(?)7 ноября 1992 г.;

(?)12 июня 1991 г.;

(!)12 декабря 1993 г.;

(?)7 января 1994 г.

Ответ: 12 декабря 1993 г.

Подробнее смотри: 2.3.2.

(??)2.3.3. Внешняя политика Российской Федерации. (??)

(??)В 2001 г. Россия наряду с другими странами Азии создает организацию под названием:

(!)Шанхайская организация сотрудничества;

(?)Азиатско-Тихоокеанское экономическое сотрудничество;

(?)Шанхайская пятерка;

(?)Ассоциация стран Юго-Восточной Азии

Ответ: Шанхайская организация сотрудничества

Подробнее смотри: 2.3.3.

(??)Кризис поставок природного газа 2006 г. в Европу был связан со спором о ценах на газ между Россией и:

(?)Грузией;

(?)Белоруссией;

(!)Украиной;

(?) Польшей.

Ответ: Украиной.

Подробнее смотри: 2.3.3.

(??)2.3.4. Особенности развития американской и европейской цивилизаций на рубеже XXXXI вв.

(??)

(??)Страны, официально признанные как обладатели ядерного оружия:

(?)США, Россия, Англия, Франция, Германия, Япония, Китай;

(?)США, Россия, Англия, Франция, Индия, Бразилия, Израиль;

(!)США, Россия, Англия, Франция, Китай, Индия, Пакистан;

(?)США, Россия, Англия, Франция, Германия, Япония, Иран

Ответ: США, Россия, Англия, Франция, Китай, Индия, Пакистан

Подробнее смотри: 2.3.4.

(??)Биполярная система распалась и мир в глобальном военно политическом измерении стал однополюсным

(?)во второй половине 80 х годов, когда были подписаны соглашения между СССР и США об уничтожении ракет средней дальности и сокращении стратегических наступательных вооружений;

(!)на рубеже 80 90 х гг., когда распалась мировая социалистическая система, произошел распад СССР и Россия сменила модель общественного развития;

(?)в середине 70 х годов, когда была достигнута разрядка международной напряженности;

(?) в начале 70 х годов, когда был достигнут военно-стратегический паритет между СССР и США, ОВД и НАТО

Ответ: на рубеже 80 90 х гг., когда распалась мировая социалистическая система, произошел распад СССР и Россия сменила модель общественного развития.

Подробнее смотри: 2.3.4.

4. ОЦЕНОЧНЫЕ СРЕДСТВА ДЛЯ ПРОМЕЖУТОЧНОЙ АТТЕСТАЦИИ

Вопросы к 1 модульной контрольной работе

- 1 .Назовите периоды и их даты в истории Древнего Египта.
- 2 .Назовите имена наиболее известных фараонов Древнего Царства.
23. Назовите основные письменные источники по истории Среднего Царства Египта.
24. Какое отношение имеет Наполеон к изучению Древнего Египта.
25. Назовите фамилии известных отечественных исследователей и их вклад в изучение Древнего Египта.
26. Назовите имена наиболее известных фараонов Среднего Царства.
27. Назовите основные источники по истории Нового Царства и дайте их краткую характеристику..
28. Назовите столицы Древнего, Среднего и Нового царств.
29. Назовите наиболее известных египетских богов и укажите их функции.
30. Назовите фамилии известных зарубежных исследователей Древнего Египта
31. Когда и между кем произошла битва при Кадеше.

32. Кем и когда была открыта гробница Тутанхамона.
33. Кто и когда дешифровал древнеегипетскую письменность.
34. Периодизация истории Древней Месопотамии..
35. Назовите имена ученых, внесших существенный вклад в дешифровку клинописного письма.
36. Дайте определение социальной категории «мушкенум»
37. В каком году возникло Нововавилонское царство. Назавите имена правителей этого царства.
38. Перечислите названия народов, обитавших на территории Месопотамии.
39. Когда и при каких условиях произошло первое объединение Месопотамии.
40. Дайте определение роли ростовщичества в экономической и социальной жизни древневавилонского общества
41. С какими событиями связано падение Нововавилонского царства, когда это произошло.
42. Назовите имена известных исследователей и охарактеризуйте их вклад в изучение Древней Месопотамии.
43. Перечислите названия известных Вам древних законов Месопотамии.
44. Назовите категории воинов, упоминаемых в законах Хаммурапи. Опишите их права и обязанности.

45. Что произошло с Вавилоном в 1595 г. до н.э?

Вопросы к 2 модульной контрольной работе

1. Периодизация истории Древнехеттского государства.
2. Назовите письменные источники по истории Хеттского царства
2. Содержание реформы Телепинуса.
4. Назовите имена ученых и укажите их вклад в изучении истории хеттов.
5. Перечислите государства Восточного Средиземноморья.
6. Охарактеризуйте государственное образование Эбла.
7. Политическое устройство городов-государств Финикии
8. Как и когда образовалось Израильско-Иудейское царство.
9. Охарактеризуйте источники по истории Мидийского и Персидского царств.
10. При каких условиях возникло Мидийское царство.
11. Как возникло Персидское государство.
12. Хронология завоевательных войн Кира II.
13. Какой персидский правитель и когда завоевал Египет.
14. Причины восстания в Персидском царстве, деятельность Гауматы.
15. Охарактеризуйте реформы Дария I.
16. Когда произошло падение Персидского царства. Причины.

Вопросы к 3 модульной контрольной работе

1. Периодизация истории Древней Индии
2. Источники по Древней Индии
3. Назовите исследователей Древней Индии.
4. Условия возникновения Хараппской цивилизации
5. Арийская проблема в истории Древней Индии.
6. Социально-политические процессы в долине Ганга в середине I тыс. до н.э.
7. Варны Древней Индии.
8. Политическое устройство Древней Индии в эпоху правления династии Маурьев.
9. Реформы Ашоки.
10. Периодизация Древнего Китая по династиям (названия, даты).
11. Назовите имена известных философов Древнего Китая и кратко охарактеризуйте суть их учений.
12. Правление императора Уди (период, дата).
13. Восстание «Краснобровых» (дата, последствия).
14. Содержание реформ Шан Яна, где и когда они проводились.
15. Историки Древнего Китая (имена, годы жизни, название трудов).
16. Правление императора Циньшихуанди (период, дата).
17. Восстание «Желтых повязок» (дата, последствия).
18. Перечислите письменные источники по истории Древнего Китая.
19. Содержание реформ Ван Мана и их результат.
20. Назовите имена известных ученых, изучавших древнюю историю Китая.
21. Кто такой Чен Тан, какие события с ним связаны.

11. Тесты

Цель тестов закрепить фактические знания по изучаемому предмету и хронологию событий.

Тесты проводятся по отдельным государствам, изучаемых в курс Древний Восток.

1. Критерий формирования оценок.

«10 баллов» - правильные ответы на девять вопросов теста.

«6 баллов» - на шесть вопросов.

«3 балла» - на три вопроса.

Древний Египет

1. Во время какого царства правил фараон Сенусерт III ? Древнего, Среднего, Нового.

2. Столицей какого царства был город Мемфис?
Древнего, Среднего, Нового.
3. Какая социальная категория Древнего Царства обозначалась термином «мерет»?
Жрецы, воины, работники вельможных хозяйств.
4. К какому царству относится правление XII династии?
Древнему, Среднему, Новому.
5. Покровителем каких качеств был бог Тот?
Силы, единства Египта, мудрости.
6. В каком веке была проведена религиозная реформа Эхнатона?
21 в. до н.э.; 14 в. до н.э.; 12 в. до н.э.
7. В каком веке правил фараон Тутмос III?
17 в. до н.э.; 15 в. до н.э.; 13 в. до н.э.
8. Дата Древнего царства?
20-24 вв. до н.э.; 28-25 вв. до н.э.; 28-23 вв. до .э.
9. В каком веке жила царица Нефертити?
18, 16, 14.

Месопотамия

1. Дата Раннединастического периода?
30-25 вв. до н.э.; 28-22 вв. до н.э.; 28-24 вв. до н.э.
 2. В каком веке произошло первое объединение Месопотамии?
26 в. до н.э.; 24 в. до н.э.; 22 в. до н.э.
 3. Столицей какого государства был город Ниневия?
Элама; Ассирии; Метанни
 4. Кем была открыта библиотека Ашшурбанапала в Ниневии?
Э. Боттой; Г. Лейярдом; Р. Кольдевеем.
 5. В каком веке был создан свод законов царя Хаммурапи?
20 в. до н.э.; 19 в. до н.э.; 18 в. до н.э.
 6. Какая социальная группа обозначалась термином «мушкенум» в законах Хаммурапи?
рабы; знать; работники в царском хозяйстве, порвавшие связь с общиной.
 7. Царем какого государства был Навуходоносор II?
Ново-Вавилонского; Ассирии; Элама.
 7. Назовите основной центр почитания бога Мардука?
Лагаш; Ур; Вавилон.
 8. Время падения Ново-Вавилонского царства?
540 г. до н.э. ; 539 г. до н.э. ; 532 г. до н.э.
- #### Китай
9. Основоположником какого учения был Лао-цзы?
Легизма; даосизма; моизма.
 10. Имя основателя династии Шан?
Чэн Тан; Лю Бан; Уди.
 11. Дата периода Чжоу?
13- 7 вв. до н.э.; 12-5 вв. до н.э.; 11-3 вв. до н.э.
 4. К какой эпохе относится культура Яншао?
Неолит; энеолит; бронзовый век.
 12. Какому автору принадлежит сочинение «Исторические записки»? Бань Гу; Сыма Цянь; Фань Е.
 13. Дата основания общекитайской династии Цинь?
321 г. до н.э.; 241 г. до н.э.; 221 г. до н.э.
 7. Какая группа населения в эпоху Чжоу именовалась термином «чжухоу»?
Крестьяне; купцы; аристократия.

8. Время правления императора Цинь Шихуанди?
340-321 гг. до н.э.; 221-210 гг. до н.э.; 211-201 гг. до н.э.

9. Начало восстания «желтых поязков»?

18 г. н.э.; 121 г. н.э. 184 г.н.э.

Базовый учебник

1. История Древнего Востока. Под ред. В.И. Кузищина. М., 2007.

2. История Древнего Востока. 3-е изд. Под ред В.И. Кузищина. М., 1999

Основная литература

3. История Древнего Востока. Под ред. В.И. Кузищина. М., 2007.

4. История Древнего Востока. Тексты и документы. Под ред. В.И. Кузищина. М. 2002.

5. История Востока. Т. I. Восток в древности. М., 2002..

6. Васильев Л.С. История Востока Т. 1. М., 1994.

46. История Древнего Востока. Материалы по историографии. Под ред. В.И.Кузищина, А.А. Вегасина. М., 1987.

Дополнительная литература

1. Альбедиль М.Ф. Протоиндийская цивилизация. Очерки культуры. М., 1994.

2. Бонгард-Левин Г.М., Ильин Г.Ф. Индия в древности. М., 1983.

3. Васильев Л. С. Проблемы генезиса Китайской цивилизации. М., 1976..

4. Васильев Л.С. История религий Востока. 3-е изд. М., 1998.

5. Васильев Л.С. Древний Китай. М.,1995.

6. Герни О.Р. Хетты, М., 1987.

7. Георгадзе Г.Г. Вопросы общественного строя хеттов. Тбилиси, 1992.

8. Дандамаев М.А. Политическая история Ахеменидской державы. М., 1985.

9. Дандамаев М.А, Луконин В.Г. Культура и экономика древнего Ирана. М., 1993.

10. Дьяконов И.М. Люди города Ура. М., 1987.

11. Дьяконов И.М. Пути истории. М., 1994.

12. История Древнего Востока. Зарождение древнейших классовых обществ и первые очаги рабовладельческой цивилизации. Под ред. И.М. Дьяконова , Г.М. Бонгард-Левина. Т. 1-2. М.. 1983, 1988

13. Крамер С.Н. История начинается в Шумере. М., 1965.

14. Ллойд С. Археология Месопотамии. М., 1984.

15. Маккуин Дж. Г. Хетты и их современники в Малой Азии. М., 1983.

16. Межгосударственные отношения и дипломатия на древнем Востоке. М., 1987.

17. Мелларт Дж. Древнейшие цивилизации Ближнего Востока. М., 1982.

18. Оппенгейм А.Л. Древняя Месопотамия. Портрет погибшей цивилизации. М., 1980.

19. Павленко Ю.В. Раннеклассовые общества (генезис и пути развития). Киев. 1989.

20. Переломов Л.С. Конфуцианство и легизм в политической истории Китая. М., 1981.

21. Переломов Л.С. Конфуций: жизнь, учение, судьба. М., 1993

22. Серебряный А.Я., Скрипкин А.С. Китай. Краткий исторический словарь. Волгоград. 1997.

23. Тайны древних письмен. Проблемы дешифровки. М., 1987.

24. Феномен восточного деспотизма: структура управления и власти. М., 1993.

25. Шарма Р.Ш. Древнеиндийское общество. М., 1987.

26. Шифман И.Ш. Ветхий Завет и его мир. М., 1987.

Источники

1.Авеста. Под общей ред. И.В. Рака. СПб., 1997.

1. Законы Вавилонии, Ассирии и Хеттского царства. Пер. и комм. И.М. Дьяконова // ВДИ. 1952. № 3.

3Законы Ману. М., 1960.

4. История Древнего Востока. Тексты и документы. Под ред. В.И. Кузищина. М., 2002.

5. Конфуций. Я верю в древность. М., 1995.

6. Литература Древнего Востока: Иран, Индия, Китай. Тексты. М., 1984.
7. Махабхарата и Рамаяна. БФЛ. Т.2. М., 1974.
47. Поэзия и проза Древнего Востока. БФЛ. Т. 1. М., 1973.
48. Рамаяна. Пер. В. Потаповой. М., 1986.
49. Ригведа. Мандалы I-IV. М., 1989.
50. Темкин Э.Н., Эрман В.Г. Мифы древней Индии. М., 1982.
51. Хрестоматия по истории Древнего Востока. Под ред. И.С. Кацнельсона, М.А. Коростовцева, В.И. Кузицина. Т. 1-2. М., 1980.
52. Шицзин. Книга песен и гимнов. М., 1987.
53. Хрестоматия по истории Древнего Востока. Под ред. В.В. Струве и Д.Г. Редер. М., 1963.
54. Хрестоматия по истории древнего Востока. Составление и комментарии А.А. Вегасина. М., 1997.
55. Эпос о Гельгамеше. Пер. и комм. И.М. Дьяконова М.-Л., 1961.
56. Юань Кэ. Мифы Древнего Китая. 2-е изд. М., 1987.

5.2 Ресурсы ИТС «Интернет»

Самостоятельный поиск информации по древней истории Востока. Возможности не ограничены.

а. Перечень учебно-методического обеспечения для самостоятельной работы обучающихся по дисциплине

Самостоятельное дистанционное обучение предполагает ознакомление с УМК по дисциплине, доступным для студента в любое время.

Структурно учебный комплекс включает все разделы, необходимые для полного усвоения предмета:

- 1) рабочая программа дисциплины;
- 2) Презентация лекций;
- 3) Тематика семинарских занятий;
- 4) Перечень литературы, имеющейся в библиотеке ВолГУ;
- 5) Словарь терминов;
- 6) Вопросы к зачетным мероприятиям.

5.4. Методические указания для обучающихся по освоению дисциплины.

Советы по планированию и организации времени, необходимого на изучение дисциплины. Объем самостоятельной работы по дисциплине предусмотрен учебным планом в объеме 108 часов, который позволяет практически каждый день в течение семестра уделять внимание чтению рекомендованной литературы. После прослушивания лекции, необходимо ознакомиться с основной литературой и источниками, рекомендованными преподавателем. Знакомство с литературой не ограничивается ее прочтением, с ней надо работать, выделяя в своем конспекте главные моменты. Необходимо проверить себя в режиме выполнения тестовых заданий.

Рекомендации по использованию материалов учебно-методического комплекса. Поскольку любое историческое знание зависит от состояния и характера источников, каждая лекция курса начинается с анализа источников по теме. Студент должен усвоить, что его компетенция в области исторических знаний зависит от знания им исторических источников.

Второй момент - знание истории изучения данной темы, что дает представление о степени изученности проблем темы.

Далее студенты должны усвоить взаимосвязь общих закономерностей и частных тенденций в развитии государств Древнего Востока. Этот момент достаточно подробно освещается в лекциях, рассматривается на семинарских занятиях. Этому должны пристальное внимание уделять студенты в процессе самостоятельной подготовки.

4.2. ВОПРОСЫ К ЭКЗАМЕНУ (их расшифровка)

1. Предмет истории Древнего Востока.

Определение понятия «Древний Восток». Причин возникновения первых цивилизаций. Изучение особенности социально-экономического и политического развития стран Древнего

Востока.

2. Задачи и назначение истории Древнего Востока в изучении и преподавании всеобщей истории.

Значение изучения истории Древнего Востока в понимании исторического процесса.

3. Достижения отечественной истории в области изучения древнего мира.

Научные работы известных отечественных исследователей по истории Египта, Месопотамии, Древней Индии, Китая. Работа археологических экспедиций на территории древневосточных государств, возглавляемые отечественными исследователями. Основные достижения советских и российских ученых в разработке проблем истории и культуры стран Древнего Востока.

4. Причины зарождения древневосточных цивилизаций.

Причины и условия зарождения производящих форм хозяйства. Освоение речных долин, развитие орошаемого земледелия. Рост народонаселения. Эволюция социальных и политических структур древневосточных обществ.

5. Типы древневосточных государств.

Характеристика речных цивилизаций (Египет, Месопотамия, Индия, Китай) военно-рабовладельческих деспотий (Ассирия, Персия), Особенности политического устройства Хеттского государства. Финикийские города.

6. Формы эксплуатации в странах Древнего Востока. Община в древнем Востоке.

Категории свободного и зависимого населения в странах Древнего Востока. Община и общинники. Эксплуатация местного населения Египта и Месопотамии. Категории рабов, источники рабства. Правовое положение различных категорий населения в юридических документах Древнего Востока.

1. Развитие египтологии в XIX-XX вв.

Дешифровка иероглифического письма. Деятельность О. Мариетта и Г. Масперо в организации изучения древностей Египта. Работы К. Лепсиуса. Археологические исследования Ф. Петри в Египте. Открытие Г. Картера. Археологические исследования в Египте во время строительства Асуанской ГЭС. Значение работ отечественных исследователей в изучении древнего Востока (В.С. Голенищев, Б.А. Тураева, В.В. Струве, М.А. Коростовцев, М.Э. Матъе, Ю.Я. Перепелкин, О.Д. Берлев)

2. Источники по истории Древнего Египта.

Типы источников. Письменные источники: исторические труды, научные и религиозные тексты, художественная литература, другие документы. Памятники материальной культуры: остатки городов, крепостей, храмов, погребальных сооружений.

3. Хронология и периодизация древнеегипетской истории.

Проблемы разработки хронологии и периодизации древнеегипетской истории. Сведения о времени в древнеегипетских письменных документах. Использование синхронизмов. Способы датировок, основанных на новейших научных достижениях. Назвать основные периоды истории Древнего Египта и указать их даты.

4. Природные условия и древнейшее население Египта. Распад родового строя и возникновение рабовладельческого общества и государства.

Географическое положение и природные условия Египта. История заселения долины Нила. Формирование египетской народности. Значение Нила для развития экономики Древнего Египта. Ранние государственные образования в долине Нила. Раннее царство.

5. Экономический и социальный строй Египта в период Древнего Царства.

Развитие социально-экономических отношений в период правления III-IV династий. Ведущие отрасли хозяйства. Экономические связи. Общество и государство в эпоху Древнего царства. Государственный аппарат, его основные функции. Обожествление верховного правителя. Деспотическая власть фараона. Роль жречества в государстве. Проблема древнеегипетской общины. Социальная стратификация древнеегипетского общества. Формы эксплуатации. Социальные противоречия.

6. Египет в эпоху Среднего Царства.

Особенности развития Египта в первый переходный период. Тенденции к объединению Египта. Борьба Гераклеополя с Фивами. Объединение страны под властью Фив. Подъем экономики Египта, изменения в организации производства и формах эксплуатации. Усложнение сословно-классовой структуры египетского общества. Развитие частного рабовладения. Военная политика фараонов XI-XII династий и эксплуатация завоеванных стран.

Обострение социальных противоречий. Восстание бедноты и рабов. Завоевание Египта гиксосами.

7. Изгнание гиксосов и объединение Египта. Образование Нового Царства.

Начало объединения Египта в единое государство. Усиление Фив. Борьба с гиксосами и изгнание их из страны. Создание могущественной египетской империи. Эксплуатация завоеванных стран. Расцвет экономики. Сословноклассовая структура египетского общества. Организация государственного управления. Армия и военное дело.

8. Завоевательная политика фараонов XVIII.

Время правления XVIII династии. Реорганизация армии. Основные противники Египта. Завоевательная активность при Тутмосе III. Походы Тутмоса в Восточное Средиземноморье и их итоги. Расширение египетских границ в южном направлении.

9. Эхнатон и его религиозная реформа.

Причины религиозной реформы Эхнатона. Характер и содержание реформы. Противоборствующие силы. Причины неудач реформ.

10. Египет в период правления XIX и XX династий. Нашествие народов моря.

Египет при XIX и XX династии. Усиление жречества и власть фиванской теократии. Внешняя политика Египта. Конфликт с Хеттским царством. Правление Рамсеса II. Нападение иноземцев. Упадок и ослабление Египта в конце Нового царств.

11. Египет позднего времени. Дата позднего Египта. Установление владычества ливийцев в Египте. Завоевание Египта эфиопами и ассирийцами. Децентрализация власти в стране, раздробленность Египта. Объединение страны под властью Саисской династии, ее внутренняя и внешняя политика. Особенности экономического, социального и культурного развития Египта в VII-VI вв. до н.э. Завоевание Египта персами.

12. Культура Древнего Египта.

Египетская письменность. Древнеегипетская литература, ее жанры и наиболее известные произведения. Мифология. Изобразительное искусство. Египетская религия и ее влияние на различные сферы жизни и культуры. Основные культы. Храмы и жречество. Научные знания древних египтян. Достижения в математике, медицине, астрономии. Значение древнеегипетской культуры в развитии мировой культуры.

13. Источники и история исследования Древнего Двуречья.

Основные типы и виды источников по истории Месопотамии. Архивы и библиотеки. Дипломатические, хозяйственные и юридические документы. памятники шумеро-аккадской словесности. Данные Библии. Сочинения античных авторов. Памятники материальной культуры. Основные этапы археологического исследования Месопотамии.

14. Природные условия Месопотамии, Древнейшее население. Производительные силы и социально-экономические отношения.

Географическое положение. Население Месопотамии и их языки. Проблема происхождения шумеров. Зарождение и развитие производящих форм хозяйства. Освоение Междуречья. Важнейшие археологические культуры VIII-IV тыс. до н.э. Сельское хозяйство и ремесло. Развитие социальноэкономических отношений.

15. Раннединастический период. Роль Шумера в древней истории Двуречья

. Формирование раннеклассовых обществ. Шумер - центр развития экономической, политической и культурной жизни Месопотамии в первой половине III тыс. до н.э. Политическая история шумерских городов- государств в раннединастическую эпоху.

16. Аккадское царство.

Дата Аккадского царства. Объединение Месопотамии под властью Аккада. Причины возвышения Аккадского царства. Внутренняя и внешняя политика Саргона и его приемников. Нашествие кутиев и падение Аккадского царства.

17. Шумеро-Аккадское царство при III династии Ура.

Усиление Ура. Разгром кутиев и образование Шумеро-Аккадского царства. Организация управления государством при III династии Ура. Деспотия, бюрократия и армия. Царское хозяйство, формы эксплуатации. Падение Шумеро-Аккадского царства.

18. Свод законов царя Хаммурапи, как источник по истории Вавилонии.

История обнаружения и изучения законов. Более ранние законы Древней Месопотамии. Характеристика законов как исторического источника. Какие стороны жизни вавилонского общества отражают законы Хаммурапи.

26. Хозяйственный и общественный строй Старовавилонского царства.

Образование Вавилонского государства. Внешняя политика Хаммурапи. Вавилонское общество по законам Хаммурапи. Экономика, социальная структура, политический строй Вавилонии. Ослабление и падение Вавилонского государства.

19. Возвышение Ассирии. Ее политический строй. Упадок Ассирии в конце II тыс. до н.э. Вторжение арамейцев.

Ассирийское общество и государство в ранний период. Внешняя политика при Шамши-Ададе I. Экономическое развитие Ассирии. Усиление Ассирии в среднеассирийский период. Деятельность Тикульти-Нинурты I и Тиглатпаласара I. Вторжение арамейских племен и упадок Ассирийского государства.

20. Ассирия в IX-VII вв. до н.э.

Международная обстановка на Ближнем Востоке в начале I тыс. до н.э. Экономический и военно-политический подъем Ассирии в новоассирийский период. Ассирийские завоевания в IX в. до н.э. Внутренний кризис Ассирийского государства в первой половине VIII в. до н.э. Новое возвышение Ассирии, реформы Тиглатпаласара III. Ассирийская армия и организация военного дела. Правление Саргона II. Расцвет Ассирийской державы. Правление Ашшурбанапала. Социально-экономический строй Ассирии и организация государства. Падение Ассирии.

21. Нововавилонское царство.

Вавилон под властью Ассирии. Образование Нововавилонского государства. Вавилоно-Мидийская коалиция и ее победы над Ассирией. Возвышение Нововавилонского государства при Навуходоносоре II. Завоевание Вавилона персами.

22. Культура Древней Месопотамии.

Вклад различных народов в развитие культуры древней Месопотамии. Мифология, религиозные представления и основные культы. Создание письменности в Месопотамии и ее влияние на формирование систем письменности народов Передней Азии. Литература древней Месопотамии. Эпос о Гильгамеше. Школы, архивы, библиотеки. Зарождение и развитие научно-практических знаний. Успехи математики, медицины, астрономии, техники. Древнемесопотамская архитектура. Дворцы, храмы, крепостные и ирригационные сооружения. Историческое наследие культуры древней Месопотамии.

23. Источники по истории Мидии и Персии.

Ассирийские источники. Архивы. Царские надписи (Дарий I, Ксеркс). Бехистунская надпись. Вавилонская историческая хроника. Данные античных авторов

24. История Мидийского государства.

Образование Мидийского государства. Взаимоотношения с Ассирией. Возвышение и расцвет Мидии. Правления Киаксара. События связанные с падением Мидийского царства.

25. Образование Персидского государства.

Персидское восстание. Завоевательная деятельность Кира II. События, связанные с подчинением государств Малой и Передней Азии, народов Средней Азии, Завоевание Вавилона. Подчинение

Египта. Управление государством при Кире II и Камбизе.

26. Держава Ахеменидов при Дарии I.

Политические события, с которыми связан приход к власти Дария I. Реформы Дария I по данным Бехистунской надписи и Геродота. Значение реформ в укреплении Персидского государства. Система управления страной при Дарии I. Скифский поход Дария I. Грекоперсидские взаимоотношения.

27. Культура древнеперсидского государства.

Религия древних персов. Характеристика зороастризма. Отношение персов к религиям других народов. Синкретизм культур и религий в древнеперсидском государстве. Специфика персидской письменности. Памятники персидской архитектуры: дворцовые комплексы в Пасаргадах, Персеполе, Сузах.

28. Средняя Азия в древности.

Средняя Азия в составе державы Ахеменидов. Ситуация в Средней Азии после завоеваний Александра Македонского. Образование Греко-Бактрийского и Парфянского царств. События, связанные с падением Греко-Бактрийского царства. Расцвет Парфянского царства, его историческое значение. Образование и история Кушанского государства.

29. Источники и история исследования Хеттского государства.

История открытия и изучения хеттских древностей. Археологические исследования в Малой Азии. Дешифровка письма. Открытие архива хеттских царей. Хеттские законы. Сведения о хеттах других народов.

30. Сирия, Финикия и Палестина в древности.

Источники по древней истории Восточного Средиземноморья. Древнейшие государственные образования. Эбла, Алалах. Города Финикии. Дамасское царство. Израильско-Иудейское царство. Восточное Средиземноморье под властью Ассирии, Вавилонии и Персии.

31. Источники по истории Древней Индии

Археологические памятники Индской цивилизации. Древнейшая письменность. Ведийская литература. «Ригведа». Эпические поэмы «Махабхарата» и «Рамаяна». «Законы Ману». Трактат о политике «Артхашастра». Другие письменные памятники. Сведения античных авторов об Индии.

32. Индская цивилизация. Вопрос об арийском завоевании Индии.

Происхождение Индской цивилизации. Проблемы хронологии и периодизации. Городская культура, хозяйство, экономические связи. Проблема государственного устройства. Причины упадка Индской цивилизации. Арийская проблема в истории Индии.

33. «Ведийский» период в истории Индии.

Дата периода, происхождение названия. Происхождение индоариев, их расселение в Индии. Культура серой расписной керамики. Социальная организация индоариев. Образование варн. 34. Возникновение и распад общеиндийской державы во второй половине I тыс. до н.э.

Развитие социально-экономических и политических отношений.

Образование государств в бассейне Ганга. Борьба за объединение. Образование государства Магатха. Индия в период правления династии Маурьев. Государственное управление при Ашоке. Причины распада общеиндийской державы.

35. Индия в первой половине I тыс. н.э.

Политическая дестабилизация в Индии. Новый подъем Магатхи в период правления династии Гуптов. Достижения в развитии экономики. Развитие товарно-денежных отношений. Кастовая иерархия. Развитие рабства.

36. Культура Древней Индии.

Религия Древней Индии. Ведийская религия. Джайнизм. Буддизм. Индуизм. Ведийская литература. Эпические поэмы «Махабхарата» и «Рамаяна». Архитектура и искусство. Развитие научных знаний.

37. Источники и история изучения Китая. Появление древнейшей письменности. Развитие летописной традиции в Древнем Китае. Зарождение и развитие исторического жанра. Труды китайских историков Сыма Цяня, Бань Гу, Фань Е. Памятники устного народного творчества. История археологического изучения Китая.
38. Проблемы генезиса китайской цивилизации.
39. Зарождение производящих форм хозяйства. Характеристика культуры Яншао. Освоение долины Хуанхэ. Развитие социально-экономических отношений. Проблема внешних влияний Китай в эпоху Шан-Инь.
- Дата эпохи. Социальная структура общества. Специфика верховной власти. Правление У Дина. Появление и распространение письменности. Развитие металлургии бронзы. События, связанные с падением династии Инь.
40. Образование Чжоуского государства. Территория обитания племен чжоу. Усиление чжоу при У-ване. Подчинение инь. Образование Чжоуского государства. Социальное и экономическое развитие. Внешнеполитические отношения. Восточное Чжоу. Процесс раздробленности Китая. Период воюющих царств.
41. Возвышение княжества Цинь. Образование Циньской империи. Общая характеристика периода. Реформы Шан Яна в княжестве Цинь. Результаты и последствия реформ. Причины усиления княжества. Образование Циньской империи. Деятельность Цинь Шихунди. Устройство государства. Причины падения циньской династии.
42. Эпоха Хань. Итоги крестьянского восстания. Установление правления династии Хань. Внутренняя и внешнеполитическая обстановка. Политику императора Уди. Установление контактов с населением Средней Азии. Политические и экономические контакты. Социальноэкономические отношения на рубеже нашей эры. Реформы Ван Манна. Восстание «краснобровых». Восточная (Младшая) династия Хань. Внешняя и внутренняя политика. Обострение социальных противоречий. Восстание «желтых повязок» Падение династии Хань.
43. Культура Древнего Китая. Китайская письменность. Летописи. Развитие исторической науки. Достижения китайской философии. Учения Конфуция и Лаоцзы. Легизм. Развитие астрономии, математики, медицины, агрономии. Вклад культуры Древнего Китая в общечеловеческую культуру.
44. Дальнейшее использование и распространение культурного наследия народов древневосточного мира. Основные достижения культуры государств и народов Древнего Востока. Распространение письменности, зарождение и распространение литературных жанров. Зарождение и развитие градостроительства и архитектуры. Достижения народов древнего Востока в области развития научных знаний: математики, медицины, астрономии. Значение культурного наследия Древнего Востока для последующих эпох.
- на формирование китайской цивилизации. Образование раннегосударственных образований.
- РАЗДЕЛ 5. УЧЕБНО-МЕТОДИЧЕСКОЕ ОБЕСПЕЧЕНИЕ ПРОГРАММЫ Источники**
57. Авеста. Под общей ред. И.В. Рака. СПб., 1997.
58. Законы Вавилонии, Ассирии и Хеттского царства. Пер. и комм. И.М. Дьякова // ВДИ. 1952. № 3.
59. Законы Ману. М., 1960.
60. История Древнего Востока. Тексты и документы. Под ред. В.И. Кузищина. М., 2002.
61. Конфуций. Я верю в древность. М., 1995.
62. Литература Древнего Востока: Иран, Индия, Китай. Тексты. М., 1984.
63. Махабхарата и Рамайна. БФЛ. Т.2. М., 1974.
64. Поэзия и проза Древнего Востока. БФЛ. Т. 1. М., 1973.
65. Рамайна. Пер. В. Потаповой. М., 1986.

66. Ригведа. Мандалы I-IV. М., 1989.
67. Темкин Э.Н., Эрман В.Г. Мифы древней Индии. М., 1982.
68. Хрестоматия по истории Древнего Востока. Под ред. И.С. Кацнельсона, М.А. Коростовцева, В.И. Кузицина. Т. 1-2. М., 1980.
69. Шицзин. Книга песен и гимнов. М., 1987.
70. Хрестоматия по истории Древнего Востока. Под ред. В.В. Струве и Д.Г. Редер. М., 1963.
71. Хрестоматия по истории древнего Востока. Составление и комментарии А.А. Вегасина. М., 1997.
72. Эпос о Гельгамеше. Пер. и комм. И.М. Дьяконова М.-Л., 1961.
73. Юань Кэ. Мифы Древнего Китая. 2-е изд. М., 1987.

Базовый учебник

74. История Древнего Востока. 3-е изд. М., 1999

Основная литература

75. История Древнего Востока. Под ред. В.И. Кузицина. М., 2007.
76. История Древнего Востока. Тексты и документы. Под ред. В.И. Кузицина. М. 2002.
77. История Востока. Т. I. Восток в древности. М., 2002..
78. Васильев Л.С. История Востока Т. 1. М., 1994.
79. История Древнего Востока. Материалы по историографии. Под ред. В.И.Кузицина, А.А. Вегасина. М., 1987.

Дополнительная литература

1. Альбедиль М.Ф. Протоиндийская цивилизация. Очерки культуры. М., 1994.
2. Бонгард-Левин Г.М., Ильин Г.Ф. Индия в древности. М., 1983.
3. Васильев Л. С. Проблемы генезиса Китайской цивилизации. М., 1976..
4. Васильев Л.С. История религий Востока. 3-е изд. М., 1998.
5. Васильев Л.С. Древний Китай. М.,1995.
6. Герни О.Р. Хетты, М., 1987.
7. Георгадзе Г.Г. Вопросы общественного строя хеттов. Тбилиси, 1992.
8. Дандамаев М.А. Политическая история Ахеменидской державы. М., 1985.
9. Дандамаев М.А, Луконин В.Г. Культура и экономика древнего Ирана. М., 1993.
10. Дьяконов И.М. Люди города Ура. М., 1987.
11. Дьяконов И.М. Пути истории. М., 1994.
12. История Древнего Востока. Зарождение древнейших классовых обществ и первые очаги рабовладельческой цивилизации. Под ред. И.М. Дьяконова , Г.М. Бонгард-Левина. Т. 1-2. М.. 1983, 1988
13. Крамер С.Н. История начинается в Шумере. М., 1965.
14. Ллойд С. Археология Месопотамии. М., 1984.
15. Маккуин Дж. Г. Хетты и их современники в Малой Азии. М., 1983.
16. Межгосударственные отношения и дипломатия на древнем Востоке. М., 1987.
17. Мелларт Дж. Древнейшие цивилизации Ближнего Востока. М., 1982.
18. Оппенгейм А.Л. Древняя Месопотамия. Портрет погибшей цивилизации. М., 1980.
19. Павленко Ю.В. Раннеклассовые общества (генезис и пути развития). Киев. 1989.
20. Переломов Л.С. Конфуцианство и легизм в политической истории Китая. М., 1981.
21. Переломов Л.С. Конфуций: жизнь, учение, судьба. М., 1993
22. Серебряный А.Я., Скрипкин А.С. Китай. Краткий исторический словарь. Волгоград. 1997.
23. Тайны древних письмен. Проблемы дешифровки. М., 1987.
24. Феномен восточного деспотизма: структура управления и власти. М., 1993.
25. Шарма Р.Ш. Древнеиндийское общество. М., 1987.
26. Шифман И.Ш. Ветхий Завет и его мир. М., 1987.

Раздел 2. Содержание учебной дисциплины.

1. Объем дисциплины в часах и виды учебной работы.

Вид учебной работы.

Всего часов

1. Аудиторные занятия (всего)
2. Лекции
3. Семинарские занятия
4. Самостоятельная работа (всего)
5. Общая трудоемкость дисциплины
6. Вид итогового контроля

экзамен

72

36

36

2. Тематический план дисциплины

Тематика лекций

Количество часов

1. Введение в историю Древнего Востока
2. История Древнего Египта

4

6

ОСНОВЫ АРХЕОЛОГИИ.....	1
1.1 Цель и задачи дисциплины (модуля).....	4
1. Оглавление.....	20
1. Тестирование.....	34
4. ОЦЕНОЧНЫЕ СРЕДСТВА ДЛЯ ПРОМЕЖУТОЧНОЙ АТТЕСТАЦИИ.....	42
2. Контроль освоения учебного курса.....	78
Академическая активность включает в себя:.....	78
Выполнение практических заданий включает в себя выполнение всех практических заданий по дисциплине:.....	79
Рубеж текущего контроля включает в себя выполнение рубежного контроля по всем разделам дисциплины:.....	79
Промежуточная аттестация по дисциплине.....	79
Критерии оценки знаний по итогам промежуточной аттестации.....	79
6.2. Дополнительная литература:.....	81

Итого 36

3. Содержание дисциплины

ВВЕДЕНИЕ В ИСТОРИЮ ДРЕВНЕГО ВОСТОКА

Определение понятия «Древний Восток». Географические и хронологические рамки.

Особенности социально-экономического и политического развития стран Древнего Востока.

Специфика исторических источников в изучении Древнего Востока, их типы и виды.

Причины зарождения древнейших цивилизаций на Востоке. Формационный подход в изучении Древнего Востока и теория «локальных цивилизаций». Типы древневосточных государств. Роль государства в развитии древневосточных обществ.

ИСТОРИЯ ДРЕВНЕГО ЕГИПТА

1. Природа и население. Источники и историография древнего Египта

Географическое положение и природные условия Египта. История заселения долины Нила. Формирование египетской народности.

Источники по истории древнего Египта: вещественные памятники, письменные документы и литературные сочинения. Письменные свидетельства других народов о Египте.

- Возникновение и развитие египтологии. Дешифровка древнеегипетского письма. Основные достижения зарубежной египтологии в XIX - XX вв. Вклад отечественной науки в изучение истории древнего Египта.
- Хронология и периодизация истории древнего Египта.
2. Образование централизованного общеегипетского государства. Египет в эпоху Древнего царства
- Основные особенности истории долины Нила и сопредельных территорий до образования древнеегипетского государства. Возникновение ранних государств в долине Нила. Образование объединенного общеегипетского государства. Раннее царство, его основные характерные черты.
- Древнее царство. Развитие социально-экономических отношений в период правления III-IV династий. Ведущие отрасли хозяйства. Экономические связи.
- Общество и государство в эпоху Древнего царства. Государственный аппарат, его основные функции. Обожествление верховного правителя. Деспотическая власть фараона. Роль жречества в государстве. Проблема древнеегипетской общины. Социальная стратификация древнеегипетского общества. Формы эксплуатации. Социальные противоречия.
- Внешняя политика в период Древнего царства. Основные направления военных походов египетских фараонов.
- Причины упадка Древнего царства. Усиление политической раздробленности и распад единого централизованного государства.
3. Египет в эпоху Среднего царства
- Первый переходный период. Необходимость политического объединения Египта. Борьба Гераклеополя с Фивами. Объединение страны под властью Фив.
- Подъем экономики Египта, изменения в организации производства и формах эксплуатации. Усложнение сословно-классовой структуры египетского общества. Развитие частного рабовладения.
- Военная политика фараонов XI-XII династий и эксплуатация завоеванных стран.
- Обострение социальных противоречий. Восстание бедноты и рабов. Завоевание Египта гиксосами.
4. Новое царство. Образование великой египетской державы.
- Усиление Фив. Борьба с гиксосами и изгнание их из страны. Завоевания фараонов XVIII династии и создание могущественной египетской империи. Эксплуатация завоеванных стран. Расцвет экономики. Сословно-классовая структура египетского общества. Организация государственного управления. Армия и военное дело.
- Египетское жречество и религиозно-политическая реформа Аменхотепа IV (Эхнатона). Ликвидация реформы и установление власти XIX династии.
- Новый подъем завоевательной политики. Рамсес II. Хеттоегипетская война.
- Египет при XX династии. Усиление жречества и власть фиванской теократии. Нападение иноземцев. Упадок и ослабление Египта в конце Нового царств
5. Поздний Египет
- Установление владычества ливийцев в Египте. Завоевание Египта эфиопами и ассирийцами. Децентрализация власти в стране, раздробленность Египта. Ослабление международного авторитета.
- Объединение страны под властью Саисской династии, ее внутренняя и внешняя политика.
- Особенности экономического, социального и культурного развития Египта в VII-VI вв. до н.э.
- Завоевание Египта персами.
6. Культура древнего Египта
- Египетская религия и ее влияние на различные сферы жизни и культуры. Мифология. Основные культы. Храмы и жречество.
- Древнеегипетская литература, ее жанры и наиболее известные произведения.

Изобразительное искусство и литература. Канон и новации. Амарнский ренесанс.
Научные знания древних египтян. Достижения в математике, медицине, астрономии.
Значение древнеегипетской культуры в развитии мировой культуры.

ИСТОРИЯ ДРЕВНЕЙ МЕСОПОТАМИИ

1. Природные условия, население, источники и история исследования древней Месопотамии

Географическое положение. Причины зарождения цивилизации в Месопотамии.

Население Месопотамии и их языки. Проблема происхождения шумеров.

Основные типы и виды источников по истории Месопотамии. Открытие архивов. Дипломатические, хозяйственные и юридические документы, памятники шумеро-аккадской словесности. Письменные памятники по истории Месопотамии других стран Древнего Востока. Данные Библии. Сочинения античных авторов.

История исследования древней Месопотамии. Дешифровка клинописи. Основные достижения зарубежной и отечественной исторической науки в изучении и реконструкции древней истории Месопотамии.

Периодизация древней истории Месопотамии. Основные принципы ее разработки.

2. Древняя Месопотамия в III тыс. до н.э.

Важнейшие археологические культуры VIII-IV тыс. до н.э. Особенности зарождения и основные этапы развития производящих форм хозяйства в регионе. Освоение Месопотамии, развитие ирригационного земледелия. Формирование раннеклассовых обществ. Протописьменный и раннединастический периоды.

Шумер - центр развития экономической, политической и культурной жизни Месопотамии в первой половине III тыс. до н.э. Политическая история шумерских городов-государств в раннединастическую эпоху.

Объединение Месопотамии под властью Аккада. Внутренняя и внешняя политика Саргона и его приемников. Нашествие кутиев и падение Аккадского царства. Усиление Ура. Разгром кутиев и образование Шумеро - Аккадского царства. Организация управления государством при III династии Ура. Деспотия, бюрократия и армия. Царское хозяйство, формы эксплуатации. Падение Шумеро-Аккадского царства.

3. Месопотамия во II тыс. до н.э.

Образование Вавилонского государства. Вавилонское общество по законам Хаммурапи. Экономика, социальная структура, политический строй Вавилонии. Ослабление Вавилонского государства.

Вторжение касситов. Вавилония при касситской династии. Государство Митанни. Экономика и общество, внешняя политика. Разгром Митаннийского царства ассирийцами.

4. Месопотамия в конце II-I тыс. до н.э. Ассирийская и Новоавилонская державы.

Ассирийское общество и государство в ранний период. Усиление Ассирии в среднеассирийский период. Вторжение арамейских племен и упадок Ассирийского государства.

Международная обстановка на Ближнем Востоке в начале I тыс. до н.э. Экономический и военно-политический подъем Ассирии в новоассирийский период. Ассирийские завоевания в IX в. до н.э. Внутренний кризис Ассирийского государства в первой половине VIII в. до н.э.

Новое возвышение Ассирии, реформы Тиглатпаласара III. Ассирийская армия и организация военного дела. Правление Саргона II. Расцвет Ассирийской державы. Правление Ашшурбанапала. Социальноэкономический строй Ассирии и организация государства. Падение Ассирии.

Вавилон под властью Ассирии. Образование Новоавилонского государства. Вавилоно-Мидийская коалиция и ее победы над Ассирией. Возвышение Новоавилонского государства при Навуходоносоре II. Завоевание Вавилона персами.

5. Культура народов древней Месопотамии

Вклад различных народов в развитие культуры древней Месопотамии. Влияние шумеров на культуру народов Месопотамии. Мифология Месопотамии, религиозные представления и основные культы.

Создание письменности в Месопотамии и ее влияние на формирование систем письменности народов Передней Азии. Литература древней Месопотамии, ее жанры. Эпос о Гильгамеше.

Школы, архивы, библиотеки. Зарождение и развитие научнопрактических знаний. Успехи математики, медицины, астрономии, техники.

Древнемесопотамская архитектура. Дворцы, храмы, крепостные и ирригационные сооружения. Изобразительное искусство.

Историческое наследие культуры древней Месопотамии.

МАЛАЯ АЗИЯ В ДРЕВНОСТИ

1. Географические особенности. Население, Источники и история исследования. Древнейший период истории.

Географическая характеристика Малой Азии, природные ресурсы. Особенности становления производящих форм хозяйства. Чатал-Хююк.

Население и языки Малой Азии. Проблема происхождения хеттов.

Образование ранних государств на территории Малой Азии.

Источники по древней истории Малой Азии. Политические, юридические и религиозные тексты. Сведения соседних народов и античных авторов. Дешифровка хеттского клинописного и иероглифического письма. Б. Грозный, Т. Боссерт. Древняя история Малой Азии в зарубежной и отечественной историографии.

2. Хеттское царство

Периодизация хеттской истории. Ассирийско-аморейские колонии и их роль в экономическом и политическом развитии хеттского общества. Борьба племенных центров за политическое объединение страны.

Древнехеттское царство. Особенности государственного устройства. Внутренняя и внешняя политика древнехеттского государства. «Смутный период». Указ Телепина о престолонаследии.

Новохеттское царство. Военная активизация и расширение хеттского государства. Создание хеттской империи при Суппилулиуме. Хеттоегипетское противоборство. Битва при Кадеше и заключение мирного договора с египтянами. Появление «народов моря» и падение хеттской державы.

Экономика хеттов. Аграрные отношения. Царские и храмовые хозяйства. Социальная структура общества, эволюция политического строя.

Характеристика хеттской культуры. Религия и мифология. Научнопрактические знания. Архитектура, скульптура и рельеф.

СИРИЯ, ФИНИКИЯ И ПАЛЕСТИНА В ДРЕВНОСТИ

Природные условия и население Восточного Средиземноморья. Основные источники по истории народов региона.

Восточное Средиземноморье в VIII - IV тыс. до н.э. Культура Иерихона. Возникновение городов. Особенности экономического и социального их развития. Ранние государственные образования III-II тыс. до н.э.: Библ, Алалах, Эбла. Государство Ямхад и гиксосское племенное объединение. Хетто-египетское противоборство и города-государства

Восточного Средиземноморья во второй половине II тыс. до н.э. «Народы моря» и их роль в истории региона.

Экономический расцвет городов Финикии. Финикийская колонизация. Основание Карфагена и других колоний. Образование Тиро-Сидонского царства. Дамасское царство.

Ранняя история еврейских племен, их расселение на территории Палестины. Израильско-Иудейское царство. Правление Давида и Соломона. Распад царства на Израильское и Иудейское. Социально-экономические отношения в Палестине в I тыс. до н.э. Пророческое движение.

Восточное Средиземноморье под властью Ассирии, Нововавилонского и Персидского

государств.

Культура народов Восточного Средиземноморья. Религия и мифология. Научные знания. Географические открытия финикийцев. Алфавитные системы письма. Архитектура и искусство. Литература. Библия. Значение культурного наследия народов Восточного Средиземноморья.

ИРАН И СРЕДНЯЯ АЗИЯ В ДРЕВНОСТИ

1. Географические особенности, население, источники и история исследования древнего Ирана и Средней Азии

Природные условия. Население и языки. Историко-географическое районирование.

Основные типы источников. Письменные свидетельства: государственные, правовые и деловые документы, «Авеста», свидетельства античных авторов. Археологические исследования на территории Ирана и Средней Азии. Древняя история Ирана и Средней Азии в трудах отечественных и зарубежных ученых.

2 Элам и Мидия - древнейшие государства на территории Ирана.

Зарождение и развитие производящих форм хозяйства на территории Элама. Социальная дифференциация общества и возникновение государства. Взаимоотношение Элама с государствами Месопотамии. Возвышение Эламского царства. Элам под властью Ассирии, Нововавилонского царства, Мидии и Персии.

Появление и ранняя история ираноязычного населения на территории Ирана Образование мидийского племенного союза.

Взаимоотношение Мидии с Ассирией. Образование Мидийского государства. Деятельность Каштарити (Фраорта). Киммерийцы и скифы и их взаимоотношения с Мидией. Реформы Киаксара и укрепление мидийской государственности. Разгром Ассирии и создание Мидийской державы. Подчинение Мидии Персией и вхождение ее в состав Персидского государства.

Мидийское общество, государство и культура.

3. Персидская держава

Персидские племена на территории Ирана в начале I тыс. до н.э. Персия в составе Мидийского государства. Образование Персидского государства. Завоевательная политика Кира II. Египетский поход Камбиза. Персидская держава в последней четверти VI в. до н.э. Восстание «мага» Гауматы и народные движения в покоренных Персией странах. Угроза распада Персидской державы. Захват власти Дарием I и восстановление целостности державы. Реформы Дария. Военная политика. Персидский поход в Скифию. Отношение Персии с греческим миром.

Характерные черты социальных отношений и системы управления в Персидской державе. Ослабление Персии при приемниках Дария I. Завоевание Персии Александром Македонским.

Культура и религия Персии. Возникновение и распространение зороастризма. Системы письменности. Архитектура, скульптура, рельеф. Синкретизм культур в Персидской державе.

4. Средняя Азия в древности

Средняя Азия - как составная часть древневосточного региона. Ранние городские центры в Средней Азии. Проблема расселения на ее территории индо-иранских племен. Взаимоотношения кочевых и оседлых народов. Тенденция к объединению различных областей Средней Азии в составе Персидской державы, империи Александра Македонского и государства Селевкидов. Образование Греко-Бактрийского царства. Военная политика его правителей.

Возникновение Парфянского царства. Социально-экономические отношения и политический строй Парфии. Взаимоотношения Парфии с Римом. Историческое значение Парфянского государства и его культуры.

Формирование Кушанского государства. Проблемы кушанской хронологии. Политика Кадфиза I и его приемников. Экономика, общество и государственное управление кушанской империей. Взаимоотношения с Парфией, Индией, Китаем.

Кушанская культура. Распространение буддизма.

ДРЕВНЯЯ ИНДИЯ

1. Географическая характеристика и население. Источники и историография

Географическое положение и природные условия Индии. Общая тенденция исторического развития Индии в доцивилизационный период. Основные культурнохозяйственные зоны. Народы и языки. Древнейшее население Индии. Индоарии. Особенности исторического и этнического развития древней Индии. Периодизация древней истории Индии.

Письменные и археологические источники по истории древней Индии. Письменность Индской цивилизации. Ведийская литература; эпические сочинения; политическая, юридическая и религиознофилософская литература. Труды античных авторов. Археологические исследования на территории Индии. Открытия Сахни, Мереджи, Уилера, Маршала и др. Изучения проблем древней истории Индии в отечественной и зарубежной историографии.

2. Индская (Хараппская) цивилизация

Появление земледельческо-скотоводческих поселений в долине Инда. Возникновение Индской цивилизации. Характеристика крупных городских центров Мохенджо-Даро и Хараппы. Особенности экономического развития. Внешние контакты. Социальная структура и политическая организация общества индской цивилизации. Причины ее упадка.

Проблемы письменности и языка древнейшего населения долины Инда. Культура и религиозные верования. Историческое значение Индской цивилизации.

3. «Ведийский период». Становление ранних государств в северной Индии

Общая характеристика периода. Проблемы арийского завоевания Северной Индии. Взаимоотношения пришельцев с местным населением. Экономика и социальные отношения у ариев.

Хозяйственное освоение долины Ганга. Подъем сельского хозяйства, ремесла и торговли. Развитие городов. Развитие городов. Общественный и политический строй. Роль жречества и военной аристократии. Система варн. Монархические и республиканские политические образования в Северной Индии.

4. Возникновение и распад общеиндийской державы во второй половине I тыс. до н.э.

Взаимоотношения Индии с Персией. Государства в долине Ганга: Магатха, Кошала и другие. Борьба между ними за политическую гегемонию. Возвышение Магадхи и образование державы Нандов.

Вторжение армии Александра Македонского в Индию. Антимакедонское движение. Свержение династии Нандов. Объединение Индии под властью династии Маурьев и образование общеиндийской империи. Внешняя, внутренняя и религиозная политика Ашоки. Распространение буддизма.

Внешние и внутренние причины ослабления общеиндийской империи. Индия в период правления династии Шунгов. Экономическая жизнь и социальная структура индийского общества в этот период. Классы, варны, касты и их соотношение между собой. Формы зависимости и эксплуатации. Рабство. Наемный труд.

5. Индия в первой половине I тыс. н.э.

Индия при Кушанах. Политическая раздробленность Индии и условия возникновения нового общеиндийского государства. Новое возвышение Магадхи. Правление династии Гуптов. Военная политика Гуптов. Нашествие гуннов-эфталитов. Распад империи Гуптов.

Изменение социально-экономических отношений в I-V вв. н.э. Новые формы земельной собственности и владения. Кризис традиционных отношений. Усиление процесса феодализации индийского общества.

6. Культура древней Индии

Самобытность индийской культуры. Религии древней Индии: брахманизм, индуизм, буддизм, джайнизм. Литература древней Индии и ее жанры. Индийская драматургия и театр. Изобразительное искусство и архитектура. Естественнонаучные знания. Философские учения и системы. Вклад индийской культуры в мировую культуру.

ДРЕВНИЙ КИТАЙ

1. Географические особенности и население древнего Китая. Хронология и периодизация. Источники и история изучения.

Географические районы Китая. Роль крупных рек в формировании древнекитайской цивилизации. Народы древнего Китая и их языки. Особенности этнических процессов в древнем Китае.

Хронология и периодизация древней истории Китая. Характеристика исторических источников. Древнейшие памятники письма. Развитие летописной традиции и возникновение исторической науки в Китае. Сочинения Сыма Цяня, Бань Гу и Фань Е. Философские сочинения и трактаты. Литературные памятники.

Развитие отечественной и зарубежной синологии. Основные этапы археологического исследования Китая.

2. Китай в эпоху Шан-Инь

Генезис китайской цивилизации. Зарождение и развитие производящих форм хозяйства в бассейне Хуанхэ. Характеристика археологических культур Яншао, Луншань, Эрлитю. Устная традиция о политической истории Китая во II тыс. до н.э.

Экономика, Общество и государство в эпоху Инь. Широкое распространение металлургии бронзы. Внешняя политика Иньского государства при У Дине. Появление иероглифического письма. «Гадательные кости». Падение Иньского государства.

3. Государство Чжоу

Ранняя история племени Чжоу и его взаимоотношение с иньцами. Завоевание чжоуским правителем У-ваном Иньского государства. Образование государства Чжоу. Заимствование культурных достижений иньцев. Социально-экономические отношения в X - VIII вв. до н.э. Наследственные пожалования и права чжухоу. Проблема рабства.

Период Восточного Чжоу. Внешнеполитические отношения чжоуского государства. Этнические процессы и формирование китайской народности. Ослабление центральной власти и усиление раздробленности. Династическая борьба и вторжения кочевников.

Период Чжаньго. Борьба за гегемонию между царствами древнего Китая. Экономические отношения. Распространение и использование железа. Прогресс в ремесле. Ирригационное земледелие. Система землевладения и землепользования. Появление частной собственности на землю. Применение в хозяйстве труда рабов. Реформы Шан Яна в царстве Цинь и их значение. Идеологическая борьба в Китае в VI - III вв. до н.э. Возникновение философских учений и школ. Кофуцианство, легизм и даосизм.

4. Первое централизованное государство в Китае - империя Цинь

Экономические, политические и этнические предпосылки объединения древнекитайских царств. Возвышение царства Цинь. Создание централизованного государства и провозглашение империи. Правление императора Цинь Шихуанди. Проведение реформ.

Внешняя политика Цинь Шихуанди. Борьба с кочевниками. Строительство Великой китайской стены. Обострение социально-политических противоречий. Народная война в конце III в. до н.э. Свержение циньской династии.

5. Империя Хань в III в. до н.э. - III в. н.э.

Политическая борьба в Китае после падения династии Цинь. Основание новой династии Хань. Правление Лю Бана.

Ранняя (Старшая) династия Хань. Внешняя политика императоров. Попытки стабилизации и централизации государства. Правление императора У-ди. Изменение внешнеполитической стратегии. Новые территориальные приобретения. Продвижение Китая на запад. Предпосылки появления «Великого шелкового пути». Социальный состав ханьского общества. Усиление рабства, ухудшение положения свободных. Назревание социальнополитического кризиса.

Народные восстания в I в. н.э. Реформы Ван Мана. Восстание «краснобровых».

Правление Поздней (Младшей) династии Хань.

Внутренняя и внешняя политика. Социально-экономические реформы и стабилизация положения в стране. Борьба с племенами сунну, сяньби, цян. Отношения с Парфией. Демографические и этнические процессы в позднеханьской империи.

Процесс феодализации в древнем Китае. Политические и социальные движения в позднеханьской империи. Восстание «желтых повязок». Кризис ханьской империи.

6. Культура древнего Китая

Мифология и религия. Философские и религиозные системы. Проникновение буддизма в Китай. Древнекитайская письменность. Литература и ее жанры. Архитектура. Естественнонаучные знания. Влияние китайской культуры на соседние народы.

Контрольные задания

Древний Египет

Задание № 1

1. Назовите даты и периоды истории Древнего Египта.
2. Назовите имена наиболее известных фараонов Древнего Царства.
3. Назовите основные письменные источники по истории Среднего Царства Египта.
4. Какое отношение имеет Наполеон к изучению Древнего Египта.

Задание № 2

5. Назовите фамилии известных отечественных исследователей Древнего Египта.
6. Назовите имена наиболее известных фараонов Среднего Царства.
7. Назовите основные источники по истории Нового Царства.
8. Назовите столицы Древнего, Среднего и Нового царств.

Задание № 3

9. Назовите наиболее известных египетских богов и укажите их функции.
10. Назовите фамилии известных зарубежных исследователей Древнего Египта
11. Когда и между кем произошла битва при Кадеше.
12. Кем и когда была открыта гробница Тутанхамона.

Древняя Месопотамия

Задание № 1

1. Назовите периоды истории Древней Месопотамии до возникновения Старовавилонского царства и укажите их даты.
2. Назовите имена ученых, внесших существенный вклад в дешифровку клинописного письма.
3. Дайте определение социальной категории «мушкенум»
4. В каком году возникло Нововавилонское царство. Назавите имена правителей этого царства.

Задание № 2

1. Перечислите названия народов, обитавших на территории Месопотамии.
2. Когда и при каких условиях произошло первое объединение Месопотамии.
3. Дайте определение роли ростовщичества в экономической и социальной жизни древневавилонского общества

4. С какими событиями связано падение Нововавилонского царства, когда это произошло. Задание № 3

1. Назовите имена известных исследователей Древней Месопотамии.
2. Перечислите названия известных Вам древних законов Месопотамии.
3. Назовите категории воинов, упоминаемых в законах Хаммурапи. Опишите их права и обязанности.
4. Что произошло с Вавилоном в 1595 г. до н.э?

Древний Китай

Задание № 1

- Периодизация древней истории Китая.

- Назовите имена известных философов Древнего Китая.
- Время правления императора Уди.

Задание № 2

- Перечислите реформы, проведенные Шан Яном, где и когда они проводились.
- Назовите имена историков Древнего Китая.
- Дата восстания «Желтых повязок».

Задание № 3

- Назовите имена ученых, изучавших древнюю историю Китая.
- Перечислите известные Вам письменные источники по истории Древнего Китая.
- Время правления императора Циньшихуанди.

Источники

1. Авеста. Под общей ред. И.В. Рака. СПб., 1997.
2. Законы Вавилонии, Ассирии и Хеттского царства. Пер. и комм. И.М. Дьяконова // ВДИ. 1952. № 3.
3. Законы Ману. М., 1960.
4. История Древнего Востока. Тексты и документы. Под ред. В.И. Кузищина. М., 2002.
5. Конфуций. Я верю в древность. М., 1995.
6. Литература Древнего Востока: Иран, Индия, Китай. Тексты. М., 1984.
7. Махабхарата и Рамаяна. БФЛ. Т.2. М., 1974.
8. Поэзия и проза Древнего Востока. БФЛ. Т. 1. М., 1973.
9. Рамаяна. Пер. В. Потаповой. М., 1986.
10. Ригведа. Мандалы I-IV. М., 1989.
11. Темкин Э.Н., Эрман В.Г. Мифы древней Индии. М., 1982.
12. Хрестоматия по истории Древнего Востока. Под ред. И.С. Кацнельсона, М.А. Коростовцева, В.И. Кузищина. Т. 1-2. М., 1980.
13. Шицзин. Книга песен и гимнов. М., 1987.
14. Хрестоматия по истории Древнего Востока. Под ред. В.В. Струве и Д.Г. Редер. М., 1963.
15. Хрестоматия по истории древнего Востока. Составление и комментарии А.А. Вегасина. М., 1997.
16. Эпос о Гельгамеше. Пер. и комм. И.М. Дьяконова М.-Л., 1961.
17. Юань Кэ. Мифы Древнего Китая. 2-е изд. М., 1987.

Базовый учебник

18. История Древнего Востока. Под ред. В.И. Кузищина. М., 2007.
19. История Древнего Востока. 3-е изд. М., 1999

Основная литература

20. История Древнего Востока. Тексты и документы. Под ред. В.И. Кузищина. М. 2002.
21. История Востока. Т. I. Восток в древности. М., 2002..
22. Васильев Л.С. История Востока Т. 1. М., 1994.
23. История Древнего Востока. Материалы по историографии. Под ред. В.И.Кузищина, А.А. Вегасина. М., 1987.

Дополнительная литература

24. Альбедиль М.Ф. Протоиндийская цивилизация. Очерки культуры. М., 1994.
25. Бонгард-Левин Г.М., Ильин Г.Ф. Индия в древности. М., 1983.
26. Васильев Л. С. Проблемы генезиса Китайской цивилизации. М., 1976..
27. Васильев Л.С. История религий Востока. 3-е изд. М., 1998.
28. Васильев Л.С. Древний Китай. М.,1995.
29. Герни О.Р. Хетты, М., 1987.
30. Георгадзе Г.Г. Вопросы общественного строя хеттов. Тбилиси, 1992.
31. Дандамаев М.А. Политическая история Ахеменидской державы. М., 1985.

32. Дандамаев М.А, Луконин В.Г. Культура и экономика древнего Ирана. М., 1993.
33. Дьяконов И.М. Люди города Ура. М., 1987.
34. Дьяконов И.М. Пути истории. М., 1994.
35. История Древнего Востока. Зарождение древнейших классовых обществ и первые очаги рабовладельческой цивилизации. Под ред. И.М. Дьяконова, Г.М. Бонгард-Левина. Т. 1-2. М., 1983, 1988
36. Крамер С.Н. История начинается в Шумере. М., 1965.
37. Ллойд С. Археология Месопотамии. М., 1984.
38. Маккуин Дж. Г. Хетты и их современники в Малой Азии. М., 1983.
39. Межгосударственные отношения и дипломатия на древнем Востоке. М., 1987.
40. Мелларт Дж. Древнейшие цивилизации Ближнего Востока. М., 1982.
41. Оппенгейм А.Л. Древняя Месопотамия. Портрет погибшей цивилизации. М., 1980.
42. Павленко Ю.В. Раннеклассовые общества (генезис и пути развития). Киев. 1989.
43. Переломов Л.С. Конфуцианство и легизм в политической истории Китая. М., 1981.
44. Переломов Л.С. Конфуций: жизнь, учение, судьба. М., 1993
45. Серебряный А.Я., Скрипкин А.С. Китай. Краткий исторический словарь. Волгоград. 1997.
46. Тайны древних письмен. Проблемы дешифровки. М., 1987.
47. Феномен восточного деспотизма: структура управления и власти. М., 1993.
48. Шарма Р.Ш. Древнеиндийское общество. М., 1987.
49. Шифман И.Ш. Ветхий Завет и его мир. М., 1987.

Контрольные вопросы к экзамену по истории Древнего Востока

1. Предмет истории Древнего Востока.

Определение понятия «Древний Восток». Причины возникновения первых цивилизаций.

Изучение особенности социально-экономического и политического развития стран Древнего Востока.

2. Задачи и назначение истории Древнего Востока в изучении и преподавании всеобщей истории.

Значение изучения истории Древнего Востока в понимании исторического процесса.

3. Достижения отечественной истории в области изучения древнего мира.

Научные работы известных отечественных исследователей по истории Египта, Месопотамии, Древней Индии, Китая. Работа археологических экспедиций на территории древневосточных государств, возглавляемые отечественными исследователями. Основные достижения советских и российских ученых в разработке проблем истории и культуры стран Древнего Востока.

4. Причины зарождения древневосточных цивилизаций.

Причины и условия зарождения производящих форм хозяйства. Освоение речных долин, развитие орошаемого земледелия. Рост народонаселения. Эволюция социальных и политических структур древневосточных обществ.

5. Типы древневосточных государств.

Характеристика речных цивилизаций (Египет, Месопотамия, Индия, Китай) военно-рабовладельческих деспотий (Ассирия, Персия), Особенности политического устройства Хеттского государства. Финикийские города.

6. Формы эксплуатации в странах Древнего Востока. Община в древнем Востоке.

Категории свободного и зависимого населения в странах Древнего Востока. Община и общинники. Эксплуатация местного населения Египта и Месопотамии. Категории рабов, источники рабства. Правовое положение различных категорий населения в юридических документах Древнего Востока.

1. Развитие египтологии в XIX-XX вв.

Дешифровка иероглифического письма. Деятельность О. Мариетта и Г. Масперо в организации изучения древностей Египта. Работы К. Лепсиуса. Археологические исследования Ф. Петри в Египте. Открытие Г. Картера. Археологические исследования в Египте во время строительства

Асуанской ГЭС. Значение работ отечественных исследователей в изучении древнего Востока (В.С. Голенищев, Б.А. Тураева, В.В. Струве, М.А. Коростовцев, М.Э. Матье, Ю.Я. Перепелкин, О.Д. Берлев)

2. Источники по истории Древнего Египта.

Типы источников. Письменные источники: исторические труды, научные и религиозные тексты, художественная литература, другие документы. Памятники материальной культуры: остатки городов, крепостей, храмов, погребальных сооружений.

3. Хронология и периодизация древнеегипетской истории.

Проблемы разработки хронологии и периодизации древнеегипетской истории. Сведения о времени в древнеегипетских письменных документах. Использование синхронизмов. Способы датировок, основанных на новейших научных достижениях. Назвать основные периоды истории Древнего Египта и указать их даты.

4. Природные условия и древнейшее население Египта. Распад родового строя и возникновение рабовладельческого общества и государства.

Географическое положение и природные условия Египта. История заселения долины Нила. Формирование египетской народности. Значение Нила для развития экономики Древнего Египта. Ранние государственные образования в долине Нила. Раннее царство.

5. Экономический и социальный строй Египта в период Древнего Царства.

Развитие социально-экономических отношений в период правления III-IV династий. Ведущие отрасли хозяйства. Экономические связи. Общество и государство в эпоху Древнего царства. Государственный аппарат, его основные функции. Обоожествление верховного правителя. Деспотическая власть фараона. Роль жречества в государстве. Проблема древнеегипетской общины. Социальная стратификация древнеегипетского общества. Формы эксплуатации. Социальные противоречия.

6. Египет в эпоху Среднего Царства.

Особенности развития Египта в первый переходный период. Тенденции к объединению Египта. Борьба Гераклеополя с Фивами. Объединение страны под властью Фив. Подъем экономики Египта, изменения в организации производства и формах эксплуатации. Усложнение сословно-классовой структуры египетского общества. Развитие частного рабовладения. Военная политика фараонов XI-XII династий и эксплуатация завоеванных стран. Обострение социальных противоречий. Восстание бедноты и рабов. Завоевание Египта гиксосами.

7. Изгнание гиксосов и объединение Египта. Образование Нового Царства.

Начало объединения Египта в единое государство. Усиление Фив. Борьба с гиксосами и изгнание их из страны. Создание могущественной египетской империи. Эксплуатация завоеванных стран. Расцвет экономики. Сословноклассовая структура египетского общества. Организация государственного управления. Армия и военное дело.

8. Завоевательная политика фараонов XVIII.

Время правления XVIII династии. Реорганизация армии. Основные противники Египта. Завоевательная активность при Тутмосе III. Походы Тутмоса в Восточное Средиземноморье и их итоги. Расширение египетских границ в южном направлении.

9. Эхнатон и его религиозная реформа.

Причины религиозной реформы Эхнатона. Характер и содержание реформы. Противоборствующие силы. Причины неудачи реформ.

10. Египет в период правления XIX и XX династий. Нашествие народов моря.

Египет при XIX и XX династии. Усиление жречества и власть фиванской теократии. Внешняя политика Египта. Конфликт с Хеттским царством. Правление Рамсеса II. Нападение иноземцев. Упадок и ослабление Египта в конце Нового царств

11. Египет позднего времени.
Дата позднего Египта. Установление владычества ливийцев в Египте. Завоевание Египта эфиопами и ассирийцами. Децентрализация власти в стране, раздробленность Египта. Объединение страны под властью Саисской династии, ее внутренняя и внешняя политика.

Особенности экономического, социального и культурного развития Египта в VII-VI вв. до н.э. Завоевание Египта персами.

12. Культура Древнего Египта.

Египетская письменность. Древнеегипетская литература, ее жанры и наиболее известные произведения. Мифология. Изобразительное искусство. Египетская религия и ее влияние на различные сферы жизни и культуры. Основные культы. Храмы и жречество. Научные знания древних египтян. Достижения в математике, медицине, астрономии. Значение древнеегипетской культуры в развитии мировой культуры.

13. Источники и история исследования Древнего Двуречья.

Основные типы и виды источников по истории Месопотамии. Архивы и библиотеки. Дипломатические, хозяйственные и юридические документы. памятники шумеро-аккадской словесности. Данные Библии. Сочинения античных авторов. Памятники материальной культуры. Основные этапы археологического исследования Месопотамии.

14. Хронология и периодизация Древнего Двуречья.

Наименования и даты основных периодов в истории Древней Месопотамии от появления первых государств до образования Персидской державы. Краткая характеристика каждого из периодов.

15. Природные условия Месопотамии, Древнейшее население. Производительные силы и социально-экономические отношения.

Географическое положение. Население Месопотамии и их языки. Проблема происхождения шумеров. Зарождение и развитие производящих форм хозяйства. Освоение Междуречья. Важнейшие археологические культуры VIII-IV тыс. до н.э. Сельское хозяйство и ремесло. Развитие социальноэкономических отношений.

16. Раннединастический период. Роль Шумера в древней истории Двуречья

. Формирование раннеклассовых обществ. Шумер - центр развития экономической, политической и культурной жизни Месопотамии в первой половине III тыс. до н.э. Политическая история шумерских городов- государств в раннединастическую эпоху.

17. Аккадское царство.

Дата Аккадского царства. Объединение Месопотамии под властью Аккада. Причины возвышения Аккадского царства. Внутренняя и внешняя политика Саргона и его приемников. Нашествие кутиев и падение Аккадского царства.

18. Шумеро-Аккадское царство при III династии Ура.

Усиление Ура. Разгром кутиев и образование Шумеро-Аккадского царства. Организация управления государством при III династии Ура. Деспотия, бюрократия и армия. Царское хозяйство, формы эксплуатации. Падение Шумеро-Аккадского царства.

19. Свод законов царя Хаммурапи, как источник по истории Вавилонии.

История обнаружения и изучения законов. Более ранние законы Древней Месопотамии. Характеристика законов как исторического источника. Какие стороны жизни вавилонского общества отражают законы Хаммурапи.

26. Хозяйственный и общественный строй Старовавилонского царства.

Образование Вавилонского государства. Внешняя политика Хаммурапи. Вавилонское общество по законам Хаммурапи. Экономика, социальная структура, политический строй Вавилонии. Ослабление и падение Вавилонского государства.

20. Возвышение Ассирии. Ее политический строй. Упадок Ассирии в конце II тыс. до н.э. Вторжение арамейцев.

Ассирийское общество и государство в ранний период. Внешняя политика при Шамши- Ададе I. Экономическое развитие Ассирии. Усиление Ассирии в среднеассирийский период. Деятельность Тикульти-Нинурты I и Тиглатпаласара I. Вторжение арамейских племен и упадок Ассирийского государства.

21. Ассирия в IX-VII вв. до н.э.

Международная обстановка на Ближнем Востоке в начале I тыс. до н.э. Экономический и военно-политический подъем Ассирии в новоассирийский период. Ассирийские завоевания в IX в. до н.э. Внутренний кризис Ассирийского государства в первой половине VIII в. до н.э. Новое возвышение Ассирии, реформы Тиглатпаласара III. Ассирийская армия и организация военного дела. Правление Саргона II. Расцвет Ассирийской державы. Правление Ашшурбанапала. Социально-экономический строй Ассирии и организация государства. Падение Ассирии.

22. Нововавилонское царство.

Вавилон под властью Ассирии. Образование Нововавилонского государства. Вавилоно-Мидийская коалиция и ее победы над Ассирией. Возвышение Нововавилонского государства при Навуходоносоре II. Завоевание Вавилона персами.

23. Культура Древней Месопотамии.

Вклад различных народов в развитие культуры древней Месопотамии. Мифология, религиозные представления и основные культы. Создание письменности в Месопотамии и ее влияние на формирование систем письменности народов Передней Азии. Литература древней Месопотамии. Эпос о Гильгамеше.

Школы, архивы, библиотеки. Зарождение и развитие научно-практических знаний. Успехи математики, медицины, астрономии, техники. Древнемесопотамская архитектура. Дворцы, храмы, крепостные и ирригационные сооружения. Историческое наследие культуры древней Месопотамии.

24. Источники по истории Мидии и Персии.

Ассирийские источники. Архивы. Царские надписи (Дарий I, Ксеркс). Бехистунская надпись. Вавилонская историческая хроника. Данные античных авторов

25. История Мидийского государства.

Образование Мидийского государства. Взаимоотношения с Ассирией. Возвышение и расцвет Мидии. Правления Киаксара. События связанные с падением Мидийского царства.

26. Образование Персидского государства.

Персидское восстание. Завоевательная деятельность Кира II. События, связанные с подчинением государств Малой и Передней Азии, народов Средней Азии, Завоевание Вавилона. Подчинение Египта. Управление государством при Кире II и Камбизе.

27. Держава Ахеменидов при Дарии I.

Политические события, с которыми связан приход к власти Дария I. Реформы Дария I по данным Бехистунской надписи и Геродота. Значение реформ в укреплении Персидского государства. Система управления страной при Дарии I. Скифский поход Дария I. Грекоперсидские взаимоотношения.

28. Культура древнеперсидского государства.

Религия древних персов. Характеристика зороастризма. Отношение персов к религиям других народов. Синкретизм культур и религий в древнеперсидском государстве. Специфика персидской письменности. Памятники персидской архитектуры: дворцовые комплексы в Пасаргадах, Персеполе, Сузах.

29. Средняя Азия в древности.

Средняя Азия в составе державы Ахеменидов. Ситуация в Средней Азии после завоеваний Александра Македонского. Образование Греко-Бактрийского и Парфянского царств. События, связанные с падением Греко-Бактрийского царства. Расцвет Парфянского царства, его историческое значение. Образование и история Кушанского государства.

30. Источники и история исследования Хеттского государства.

История открытия и изучения хеттских древностей. Археологические исследования в Малой Азии. Дешифровка письма. Открытие архива хеттских царей. Хеттские законы. Сведения о хеттах других народов.

31. Сирия, Финикия и Палестина в древности.

Источники по древней истории Восточного Средиземноморья. Древнейшие государственные образования. Эбла, Алалах. Города Финикии. Дамасское царство. Израильско-Иудейское

царство. Восточное Средиземноморье под властью Ассирии, Вавилонии и Персии.

32. Источники по истории Древней Индии

Археологические памятники Индской цивилизации. Древнейшая письменность. Ведийская литература. «Ригведа». Эпические поэмы «Махабхарата» и «Рамаяна». «Законы Ману». Трактат о политике «Артхашастра». Другие письменные памятники. Сведения античных авторов об Индии.

33. Индская цивилизация. Вопрос об арийском завоевании Индии.

Происхождение Индской цивилизации. Проблемы хронологии и периодизации. Городская культура, хозяйство, экономические связи. Проблема государственного устройства. Причины упадка Индской цивилизации. Арийская проблема в истории Индии.

34. «Ведийский» период в истории Индии.

Дата периода, происхождение названия. Происхождение индоариев, их расселение в Индии. Культура серой расписной керамики. Социальная организация индоариев. Образование варн. 35. Возникновение и распад общеиндийской державы во второй половине I тыс. до н.э.

Развитие социально-экономических и политических отношений. Образование государств в бассейне Ганга. Борьба за объединение. Образование государства Магатха. Индия в период правления династии Маурьев. Государственное управление при Ашоке. Причины распада общеиндийской державы.

36. Индия в первой половине I тыс. н.э.

Политическая дестабилизация в Индии. Новый подъем Магатхи в период правления династии Гуптов. Достижения в развитии экономики. Развитие товарно-денежных отношений. Кастовая иерархия. Развитие рабства.

37. Культура Древней Индии.

Религия Древней Индии. Ведийская религия. Джайнизм. Буддизм. Индуизм. Ведийская литература. Эпические поэмы «Махабхарата» и «Рамаяна». Архитектура и искусство. Развитие научных знаний.

38. Источники и история изучения Китая.

Появление древнейшей письменности. Развитие летописной традиции в Древнем Китае. Зарождение и развитие исторического жанра. Труды китайских историков Сыма Цяня, Бань Гу, Фань Е. Памятники устного народного творчества. История археологического изучения Китая.

39. Проблемы генезиса китайской цивилизации.

Зарождение производящих форм хозяйства. Характеристика культуры Яншао. Освоение долины Хуанхэ. Развитие социально-экономических отношений. Проблема внешних влияний на формирование китайской цивилизации. Образование раннегосударственных образований. 40. Китай в эпоху Шан-Инь.

Дата эпохи. Социальная структура общества. Специфика верховной власти. Правление У Дина. Появление и распространение письменности. Развитие металлургии бронзы. События, связанные с падением династии Инь.

41. Образование Чжоуского государства.

Территория обитания племен чжоу. Усиление чжоу при У-ване. Подчинение инь. Образование Чжоуского государства. Социальное и экономическое развитие. Внешнеполитические отношения. Восточное Чжоу. Процесс раздробленности Китая. Период воюющих царств.

42. Возвышение княжества Цинь. Образование Циньской империи.

Общая характеристика периода. Реформы Шан Яна в княжестве Цинь. Результаты и последствия реформ. Причины усиления княжества. Образование Циньской империи. Деятельность Цинь Шихунди. Устройство государства. Причины падения циньской династии.

43. Эпоха Хань.

Итоги крестьянского восстания. Установление правления династии Хань. Внутренняя и внешнеполитическая обстановка. Политику императора Уди. Установление контактов с

населением Средней Азии. Политические и экономические контакты. Социальноэкономические отношения на рубеже нашей эры. Реформы Ван Манна. Восстание «краснобровых». Восточная (Младшая) династия Хань. Внешняя и внутренняя политика. Обострение социальных противоречий. Восстание «желтых повязок» Падение династии Хань.

44. Культура Древнего Китая.

Китайская письменность. Летописи. Развитие исторической науки. Достижения китайской философии. Учения Конфуция и Лаоцзы. Легизм. Развитие астрономии, математики, медицины, агрономии. Вклад культуры Древнего Китая в общечеловеческую культуру.

45. Дальнейшее использование и распространение культурного наследия народов древневосточного мира.

Основные достижения культуры государств и народов Древнего Востока. Распространение письменности, зарождение и распространение

литературных жанров. Зарождение и развитие градостроительства и архитектуры. Достижения народов древнего Востока в области развития научных знаний: математики, медицины, астрономии. Значение культурного наследия Древнего Востока для последующих эпох.

Методические рекомендации по изучению дисциплины

Курс истории Древнего Востока построен в основном по страноведческому принципу. Поэтому изучение Древнего Египта, Древней Индии, Древнего Китая, государств Месопотамии, и других стран лучше всего следует начать с усвоения их периодизаций. Необходимо знать на какие периоды подразделяется история этих государств, каким временем они датируются. Затем необходимо выяснить наиболее характерные тенденции экономического, социального и политического развития на каждом из этапов в каждом из изучаемых государств Древнего Востока. Следует запоминать наиболее важные процессы и события, определяющие специфику этих государств.

Современной науке известно большое количество исторических личностей различных стран Древнего Востока. Студенту, изучающему этот курс, надо знать наиболее известных из них, с которыми связаны важные исторические события. Сведения о них можно найти в разделе «Словарь терминов и персоналий».

Изучение истории Древнего Востока предполагает знание дат как общих, определяющих рамки отдельных периодов или существования тех или иных государств, так и ряда событий частного характера, время деятельности исторических личностей. Дат в истории стран Древнего Востока великое множество, из них необходимо усваивать те, которые определяют время наиболее важных событий. Студента не должно смущать то обстоятельство, что в разных учебниках, научных книгах даты, касающиеся одного и того же события, могут не совпадать. Дело в том, что во многих случаях для стран Древнего Востока даты приблизительные или у исследователей существует разное мнение по датировке каких-либо явлений, событий, жизни различных людей.

Специфика изучения истории Древнего Востока заключается еще и в том, что большинство стран этого региона к настоящему времени уже не существует. Студенты, изучающие этот курс, должны усвоить элементы исторической географии. Они должны знать, какие территории занимали разное государства Древнего Востока, уметь показать на карте их границы.

Важным в историческом образовании является знание и умение анализировать источники, основу любого исторического знания. Первоначальные сведения об источниках по истории Древнего Востока

студенты получают на лекциях. В курсе Древнего Востока практически каждая новая лекция начинается с рассмотрения вопроса об источниках. Кроме того, узловые темы курса, обеспеченные оригинальными источниками, вынесены на семинарские студенты. На семинарских занятиях студенты должны усвоить основные методы работы с историческими источниками.

Эрудиция студента во многом будет зависеть от знания развития науки о Древнем Востоке и

проблем современной историографии по этой теме. Сведения об этом даются в лекционном курсе. Кроме того, преподаватели, читающие лекции и проводящие семинарские занятия, будут ориентировать студентов на ту литературу, где эти сведения можно найти.

Словарь терминов и персоналий Введение

Древний Восток - понятие, включающее географические, хронологические и социально-экономические характеристики. Территориально - это зона с запада на восток, от современных Туниса до Китая; с севера на юг, от Черного, Каспийского и Аральского морей до Эфиопии и Индии. Время - с конца IV тыс. до н.э. по III-IV вв. н.э. Появления первых раннеклассовых государств и дальнейшее их развитие, формирование различных типов государств, для которых наиболее характерной формой высшей государственной власти была восточная деспотия. Для государств Древнего Востока характерно наличие рабовладельческого способа производства в сочетании с эксплуатацией различных категорий свободного населения. Древневосточная деспотия - форма государства, при которой вся полнота власти, не ограниченная законом, принадлежит одному правителю - наследственному монарху, осуществляющего управление при посредстве разветвленного военно-бюрократического аппарата. Личность правителя обожествлялась жречеством.

Древний мир - употребляется в широком и узком смысле. В первом смысле - от выделения человека из животного мира до появления феодальных государств; во втором - период существования древних государств с выраженным рабовладельческим способом производства.

Производящее хозяйство - его начало связано с распространением земледелия и скотоводства. На большинстве территорий, в том числе и на Востоке, появление новых форм хозяйства приходится на эпоху нового каменного века (неолит).

Цивилизация - (от лат. *Civilis* - гражданский, государственный). Степень общественного развития, приходящая на смену первобытным отношениям, характеризуется появлением письменности, городской культуры, субэлитарной культуры, государственных структур.

Древний Египет

Аменхотеп IV (Эхнатон) - египетский фараон (1365 - 1348 гг. до н.э.). Провел религиозную реформу в Египте. Культ верховного бога Амона был упразднен, взамен был провозглашен новый государственный культ бога Атона. Реформа была направлена против усиления старой знати и верховного жречества, ослаблявших власть фараона.

Амон - древнеегипетский бог, первоначально почитавшийся в г. Фивах. С времени правления XVIII династии общеегипетский верховный бог, являлся покровителем царской власти. отождествлялся с богом Ра.

Атон - древнеегипетский бог, почитавшийся в образе солнечного диска. При Аменхотепе IV (Эхнатоне) главное божество в проводимой им религиозной реформе.

Гиксосы - племенной союз, сформировавшийся на территории Южной Палестины и Северной Аравии. В начале XVII в. гиксосы через Синайский полуостров вторглись в Египет и оккупировали северные его районы, основав в дельте Нила свою столицу - Аварис. Согласно традиции гиксосы властвовали над Египтом в течение 130 лет.

Голенищев Владимир Семенович - русский востоковед- египтолог (1856 - 1947 гг.). Изучал, переводил и комментировал древнеегипетские тексты, ставшие широко известными в науке. Проводил археологические исследования в Египте. Собрал огромную коллекцию египетских древностей (свыше 6 тыс. предметов), которая хранится в Государственном музее изобразительных искусств им. А.С. Пушкина в Москве. В 1915 г. переехал в Египет, где создал и возглавил кафедру египтологии при Каирском университете.

Древнее царство - период в истории Древнего Египта, правление III - VI династий (28 -23 вв. до н.э.). К этому времени относится строительство наиболее известных пирамид.

Египтология - область востоковедения, посвященная изучению языка и письменности, истории, культуры, археологических памятников Древнего Египта.

Исида - древнеегипетская богиня первоначально покровительница царской власти,

олицетворявшая престол. Позднее Исида почитается как супруга бога Осириса. Этот парный культ был популярен среди крестьянского населения Древнего Египта.

Лепсиус Карл Рихард - немецкий египтолог (23.12.1810 - 10.7.1884), проф. Берлинского университета. Продолжил работу Ф. Шампольона по дешифровке древнеегипетского письма. Разработал основы периодизации Древнего Египта. Проводил археологические исследования на территории Египта и Эфиопии, опубликованные им результаты этих исследований имели большое значение для науки.

Масперо Гастон Камаль Шарль - французский египтолог (23.6.1846 - 30.6.1916). Основал в Каире французский Институт восточной археологии, возглавлял египетскую Службу древностей. Им было сделано ряд выдающихся открытий, обогативших древнюю историю Египта. Его перу принадлежит труд «Древняя история народов Востока», изданная в трех томах. Ментухотеп - правитель Фив, основатель XI общеегипетской династии, объединивший Египет после распада в единое государство (Среднее Царство).

Минес - по древнегреческой традиции первый общеегипетский фараон, объединивший в конце IV тыс. до н.э. Верхний и Нижний Египет.

Новое царство - период в истории Древнего Египта, правление XVIII-XX династий (XVI - XI вв. до н.э.). Время наивысшего расцвета Древнего Египта.

Осирис - египетский бог, владыка загробного мира.

Псамметих I - египетский фараон (664 - 610 гг. до н.э.), основатель XXVI (Саисской) династии Позднего Египта. При нем была ликвидирована зависимость Египта от Ассирии, восстановлено единство государства.

Птах - древнеегипетский бог демиург, создавший всех остальных богов и существующий мир силой слова.

Ра - древнеегипетский бог солнца, создатель и высший властитель мира. Почитался как отец каждого фараона.

Рамсес II - египетский фараон XIX династии Нового Царства (1290 - 1224), один из крупнейших завоевателей Древнего Египта.

Сенусерт III - один из наиболее известных фараонов Среднего Царства (середина XIX в. до н.э.), значительно раздвинувший южные границы Египта, за счет территории Нубии.

Сохмет - древнеегипетская богиня войны, почиталась в образе львицы. Среднее Царство - период в истории Древнего Египта, охватывающий время с середины XXI по середину XVIII вв. до н.э. Время правления XI - XIII династий.

Тот - бог мудрости, создатель письменности и календаря. Священные животные, связанные с этим культом - ибис и павиан.

Тутанхамон - египетский фараон XVIII династии (середина 14 в. до н.э.), умер в юношеском возрасте. При нем произошла отмена религиозной реформы Эхнатона. Его сохранившаяся гробница была исследована археологами в 20-х годах XX века.

Тутмос III - египетский фараон XVIII династии (1490 - 1436 гг. до н.э.). Один из крупнейших завоевателей эпохи Нового Царства. Подчинил Сирию и Палестину. Одержал победы при Мегиддо, Кадеше, Кархемьше. Захватил владения Метанни, к западу от Ефрата. Расширил территорию Египта на юге по Нилу до 4-го порога.

Хапи - бог, олицетворявший разлив Нила.

Хатшепсут - египетская царица эпохи Нового царства XVIII династии (16 в. до н.э.). При ее правлении не велись войны, снаряжались торговые экспедиции, велось строительство храмов.

Хеопс (Хуфу) - египетский фараон IV династии (27 в. до н.э.). Ему принадлежит самая большая пирамида в Гизе (более 146 м высотой).

Хефрен (Хафра) - египетский фараон IV династии (конец 27 в. до н.э.). Сын (?) Хеопса. Ему принадлежит вторая по величине пирамида (143,5 м высотой), около которой располагается огромная скульптура сфинкса, высеченная из камня.

Шампольон Жан Франсуа - французский ученый, основатель египтологии (24.12.1790 -

4.3.1832). Внес решающий вклад в дешифровку иероглифического древнеегипетского письма. В 1828 -1830 гг. возглавлял археологическую экспедицию в Египте, которой было собрано огромное количество древних памятников письма и искусства.

Шешонк I - египетский фараон (950 - 929 гг. до н.э.), основатель XXII (Ливийской династии), потомок ливийских наемников, осевших в Египте. При нем произошло укрепление Египта в Поздний период, активизировалась внешняя политика, выразившаяся в укреплении позиций Египта в Восточном Средиземноморья и в Нубии.

Яхмос - египетский фараон, основатель XVIII династии (1580 - 1559 гг. до н.э.). Он изгнал гиксосов и восстановил единство Египта. Эти события положили начало эпохе Нового царства Древняя Месопотамия

Аккад - город (позднее область) в Южном Двуречье, один из древних центров семитского населения. В XXIV веке стал столицей Аккадского государства, созданного Саргоном. Точное расположение Аккада неизвестно. Название города впоследствии перешло на северную область Южного Двуречья.

Ану - верховное небесное божество шумеро-аккадского пантеона, отец богов, символ высшей власти.

Вавилон (Бабилу) - древний город Месопотамии, располагавшийся на берегу Ефрата (ныне Ирак). Первое упоминание о нем относится к времени Саргона Аккадского (XXIV в. до н.э.). При правлении I Вавилонской (аморитской) династии превратился в один из крупнейших городов Передней Азии и стал столицей Вавилонского царства. В течение многих веков Вавилон играл важную роль в различных масштабных исторических событиях. Окончательно с исторической арены он сходит в первые века н.э.

Гильгамеш - правитель I династии Урука в Шумере (конец XXVII - начало XXVI вв. до н.э.). После смерти был обожествлен. Один из наиболее популярных мифопоэтических героев в шумерской и аккадской литературе. Думузи (Таммуз) - божество плодородия, связанное с годичным циклом умирающей и воскресающей природы. Супруг богини Иштар.

Иштар - богиня любви и плодородия, популярный культ в шумероаккадском пантеоне

Касситы - племена северного и центрального Ирана, вторгшиеся во второй половине XVIII в. на территорию Месопотамии. После хетто-вавилонского конфликта (1595 г. до н.э.) касситские правители утверждаются на вавилонском троне. Касситская династия правила до середины XII в. до н.э. Клинопись - вид письма широко распространенный у народов Передней Азии в древности. Исходной основой клинописи являлась пиктография. Клинопись впервые появилась в Шумере.

Лугаль (господин, царь) - правители городов-государств в Раннединастический период, военные предводители.

Мардук - бог-покровитель Вавилона. С возвышением Вавилона превращается в верховное божество, создавшее мир и получившее власть над ним.

Нарам-Суэн - аккадский царь (2236 - 2200 гг. до н.э.) проводил активную внешнюю политику. Его многочисленные успешные военные походы зафиксированы в ряде надписей, обнаруженных в верховьях Тигра и в Сузах. При его правлении совершались морские экспедиции в районы современных Восточной Аравии и Северо-Западной Индии. Погиб в борьбе с кутиями.

Набопаласар - основатель Новоаввилонского царства, халдей по происхождению. В 626 г. до н.э. он возглавил восстание в Вавилонии против ассирийского господства, завершившееся победой.

Новоаввилонское царство - образовалось в результате успешного восстания вавилонского населения против ассирийского господства в 626 г. до н.э. В 539 г. до н.э. оно было завоевано персами.

Навуходоносор II - царь Новоаввилонского государства (605 - 562 гг. до н.э.), сын Набопаласара. Его правление было временем экономического и культурного возрождения Вавилонии, а также активной внешнеполитической деятельности. Навуходоносор подчинил

Сирию, Финикию, Палестину, в 586 г. до н.э. им был взят Иерусалим.

Саргон (Шаррукен) - царь (24 в. до н.э.), основатель обширной державы в Двуречье с центром в Аккаде, впервые объединивший Месопотамию в рамках одного государства.

Ур-Намму - царь, основатель III династии Ура (конец XXII - начало XXI вв. до н.э.), объединивший под властью Ура Шумер и Аккад.

Хаммурапи - царь Вавилонии (1792 - 1750 гг. до н.э.), с его именем связано возвышение Старовавилонского государства. Во время его правления активно развивались товароденежные отношения, происходила централизация государства, укреплялась царская власть, развивалось право, важнейшим памятником которого являются законы царя Хаммурапи.

Шамаш - солнечное божество, покровитель правосудия и справедливости. Древнейшим центром почитания этого бога является город Урук.

Шульги - второй царь III династии Ура (2093 - 2047 гг. до н.э.). При нем была подчинена большая часть Месопотамии и земли к востоку от нее. При нем государство, основой которого являлись огромные царско-храмовые хозяйства, достигло наивысшего своего расцвета.

Шумер - историческая область в Южном Двуречье, которая до конца III тыс. была населена преимущественно шумерами. В ранний период истории Древней Месопотамии (до II тыс. до н.э.) Шумер являлся наиболее развитой областью в экономическом и культурном отношении, оказывая значительное влияние на соседние территории.

Эа - водное божество, покровитель мудрости, советник богов, создатель человека. Центры почитания - Ур, Эриду.

Энси (эн) - правители городов-государств в Раннединастический период, сосредоточившие в своих руках управленческие и жреческие функции.

Древняя Индия

Агни - бог огня в ведийской религии. Почитался как основная мирообразующая стихия, как покровитель домашнего очага, жертвенного костра. «А.» осуществлял посредничество между людьми и богами.

Арии - племена индоевропейского происхождения, вторгшиеся во второй половине II тыс. до н.э. в северные районы Индии.

Артхашастра - древнеиндийский трактат о политике и государстве. Важнейший источник по экономике, администрации, военных, социальных и юридических институтах, внешней и внутренней политике государства. Предположительно «А.» написана маурийским министром Каутильей в конце IV в. до н.э.

Ашока - древнеиндийский царь из династии Маурьев (273-236 гг. до н.э.). Один из наиболее известных правителей, при котором держава Маурьев достигает своего расцвета.

Брахма - в индуистской мифологии высшее божество, творец мира. Возглавляет триаду высших божеств.

Будда - в буддийской мифологии человек, достигший наивысшего предела духовного развития.

Будда (Шакьямуни) - основатель буддизма.

Буддизм - одна из наиболее распространенных религий. Возник в Индии в середине V в. до н.э., в середине III в. до н.э. при Ашоке становится государственной религией. Впоследствии широко распространяется в странах Центральной и Восточной Азии.

Буддийский период - дата: середина I тыс. до н.э. - начало II в. до н.э. Для этого периода характерно распространение буддизма в Индии. Развитие социально-экономических отношений привело к формированию государств в долине Ганга. Правители Магатхи создают первую общеиндийскую державу.

Варна - наименования сословных групп в древней Индии. Их было четыре: брахманы (жречество), кшатрии (военная знать), вайшьи (основная масса свободных общинников), шудры (люди, находившиеся вне общины).

Варуна - бог небесного свода, повелитель богов и людей, хранитель мирового порядка. Позднее становится богом вод.

Вишну - один из высших богов в индуистской мифологии, составляющий вместе с Брахмой и Шивой божественную триаду (тримурти). Выступает в роли хранителя мира.

Ведийский период - дата: конец II - первая половина I тыс. до н.э. Назван по основному виду источника - ведийской литературе (Ригведа и др.).

Индра - бог грома и молнии в ведийской мифологии. Основная его функция сохранять миропорядок.

Индская (Хараппская) цивилизация - древнейшая цивилизация, сложившаяся в бассейне р. Инда. Дата: середина III - середина II тыс. до н.э. Наиболее известными ее памятниками являются города Хараппа, Мохенджо-Даро, Лотхале.

Индуизм - одна из наиболее распространенных религий в современной Индии. Окончательно оформляется в начале I тыс. н.э. «И.» не имеет строго канонизированных источников. Священными книгами «И.» являются веды,

«Махабхарата», «Рамаяна», шастры, сутры. «И.» не отличается единством веры, для него характерно большое разнообразие верований в зависимости от местных этнических условий и культурных традиций. Наиболее почитаемыми богами в «И.» являются Брахма, Вишну, Шива, Кришна. Кришна - один из богов в индуизме, вероятно, дравидийского происхождения, почитался как воплощение бога Вишну. Его функции - мудрый наставник, отважный воин, победивший многих демонов.

Магадха - одно из древних государств Индии, его возникновение относится к VII в. до н.э. «М.» починает другие ранние государства по нижнему и среднему течению Ганга. С конца IV в. по II в. до н.э. «М.» является ядром государства Маурьев, охватившего в III в. до н.э. (при Ашоке) почти всю Индию.

Ману законы (Манувадхармамашастра) - древнеиндийский сборник предписаний, определяющих поведение человека в частной и общественной жизни в соответствии с господствовавшими в индийском обществе системой взглядов.

Маурьи - династия, правившая с 314 по 180 гг. до н.э. Основателем ее является Чандрагупта. Расцвета держава Маурьев достигает при правлении Ашоки в середине III в. до н.э.

Махабхарата - «Великое сказание о потомках Бхараты», древнеиндийская эпическая поэма. Написана на санскрите. В поэме рассказывается о борьбе потомков царя Бхараты за престол, в которой приняли участие все известные тогда индийцам народы. Считается, что в основе главного сюжета «М.» лежат действительные события 10-9 вв. до н.э. «М.» сложное литературное произведение, включающее и более поздние сюжеты. Основной цикл сказаний, вошедших в «М.», сложился к середине I тыс. до н.э. Дошедшая до наших дней редакция «М.» была записана в первые века н.э.

Рамаяна - древнеиндийская эпическая поэма, написанная на санскрите. Ее сочинение приписывается легендарному поэту Вальмики. Окончательное оформление текста относится ко 2 в. н.э. Одна из священных книг вишнуизма. Главный герой поэмы мудрый и добродетельный царь Рама, который почитался как воплощение бога Вишну.

Санскрит - язык древней и средневековой религиозной, философской, научной и художественной литературы Индии. Термин «санскрит» обозначает «обработанный» или «совершенный», он был введен в Индии в противоположность простонародному языку («пракрта»). Грамматика санскрита была составлена Панини в IV в. до н.э.

Сурья - солнечное божество в ведийской религии, всевидящее око богов. Чандрагупта - основатель правящей Маурийской династии (314-290 гг. до н.э.). Пришел к власти, возглавив борьбу индийского народа против македонского владычества и свергнувший правящего представителя династии Нандов.

Шастры - трактаты по различным областям знаний, составившиеся в древней и средневековой Индии обычно в стихах на санскрите. «Ш.» являются важным источником по истории экономических, общественных отношений и культуре Древней Индии

Малая Азия в древности

Винклер Г. - впервые произвел раскопки на месте хеттской столицы Хаттусас (начало работ 1906 г.). Им было сделано сенсационное открытие - был обнаружен архив хеттских царей, состоящий из 10 тыс. табличек, написанных на разных языках народов Ближнего Востока.

Грозный Берджих - чешский ученый, востоковед. В 1915 г. он дешифровал хеттское клинописное письмо, отнеся его к индоевропейской языковой семье.

Мурсили I - царь Древнехеттского государства (1625 -1590 гг. до н.э.). Проводил активную внешнюю политику: захватил Халпу, разгромил хурритов Северной Месопотамии. В 1595 г. до н.э. захватил Вавилон, в результате чего от власти была отстранена аморитская династия, к которой принадлежал Хаммурапи.

Суппилулиума I - царь Новохеттского государства (1380 -1335 гг. до н.э.), выдающийся политик и полководец. После глубокого упадка (XV в. до н.э.) им было восстановлено Хеттское царство. «С.» покорил большую часть Малой Азии, разгромил государство Митанни. На территории Сирии им было основано несколько удельных хеттских царств.

Табарна (Лабарна) - имя одного из первых хеттских царей (около 1650 - 1625 гг. до н.э.), ставшее титулом последующих хеттских правителей. При «Т.» было завершено формирование хеттского государства.

Телепину (Телепинус) - последний царь Древнего хеттского государства (XVI в. до н.э.). С его именем связана реформа о престолонаследии. Возможно, что при «Т.» был составлен один из вариантов хеттских законов. Хеттское царство - возникает в результате завоевательных войн, проводимых правителями Куссара - Питханой и Аниттой. Выделяют три периода в его истории: Древнехеттский (XVIII - XVI вв. до н.э.), Среднехеттский (XV в. до н.э.) и Новохеттский (XVI - XIII вв. до н.э.). Хаттусили III - хеттский царь Нового царства (около 1301 - 1280 гг. до н.э.). Успешно вел войну с Египтом за влияние в Восточном Средиземноморье. По договору, заключенному с египетским фараоном Рамсесом II, за хеттами признавались права на Северную Сирию.

Хетты - общее название племен, населявших центральную и восточную Малую Азию и северную Сирию во II - начале I тыс. до н.э. Первоначально название «хетты» (хатти) относилось к местному населению, жившему преимущественно в излучине реки Галис. В научной литературе их именуют протохеттами. Название «хетты» было воспринято пришлым населением, носителями индоевропейского языка. С образованием общего Хеттского государства все его население именовалось хеттами.

Чатал-Хююк - археологическая культура на территории Малой Азии, датируется VII - началом VI тыс. до н.э., названа по одному из наиболее крупных поселений, является одной из самых развитых ранних культур Древнего Востока. Экономической основой культуры являлось производящее хозяйство: земледелие и скотоводство. Известны изделия из металла - меди и свинца.

Сирия, Палестина и Финикия в древности

Библ - один из древнейших финикийских городов, специализировавшийся на развитии торговли и ремесла. С III тыс. до н.э. развивал торговые отношения с Египтом. Через «Б.» в Египет вывозился кедровый лес, вино, оливковое масло. Из Египта в «Б.» возились различные ремесленные изделия.

Библия - собрание священных книг иудейской и христианской религий. Литературный памятник, который включает разные по времени создания и содержанию сказания, легенды, законы и другие произведения, создаваемые с XII в. до н.э. по II в. н.э. «Б.» состоит из двух частей Ветхого и Нового завета. Древнейшей частью «Б.» является Ветхий завет. «Б.» - один из важных источников по истории Восточного Средиземноморья.

Давид - царь Израильско-Иудейского государства (1000 - 965 гг. до н.э.). Он разгромил филистимлян и расширил территорию царства. Данником царства стал Дамаск. При нем была произведена перепись населения и введены налоги. Власть «Д.» характеризовалась основными чертами восточной деспотии. В еврейском фольклоре «Д.» изображается героем, победившего

великана Голиафа.

Иерихон - одно из древнейших поселений земледельцев и скотоводов на территории Палестины, именем которого названа археологическая культура, характеризующая начальный этап становления и развития производящего хозяйства. Начало формирования этой культуры относится к VIII - VII тыс. до н.э.

Иеровоам - возглавил восстание в Израильско-Иудейском царстве (935 г. до н.э.), направленное против подданного гнета и трудовых повинностей, введенных царем Соломоном. «И.» пользовался поддержкой Египта. Восстание привело к распаду Израильско-Иудейского царства. «И.» был избран народным собранием царем Израильского царства.

Израильско-Иудейское царство - основание царства связано с именем Саула, который был избран первым его царем (конец XI в. до н.э.). Он был известен как удачливый полководец, однако потерпел сокрушительное поражение от филистимлян, главного своего противника. После Саула в «И.-И. ц.» было еще два царя: Давид (1000 - 965 гг. до н.э.) и Соломон (965 - 928 гг. до н.э.). Усиливавшаяся эксплуатация населения, тяжелые налоги привели к дестабилизации внутренней ситуации в государстве (восстание Иеровоама). Неблагоприятная внешнеполитическая ситуация (образование Дамасского царства) привели к его распаду на Израильское и Иудейское царства.

Израильское царство - образовалось в 935 г. до н.э., располагалось на севере Палестины. Его основателем был Иеровоам, которому после восстания против Ровоама, сына Соломона, удалось создать отдельное государство. Столицей «И. ц.» являлся город Самария. В 722 г. «И. ц.» было завоевано ассирийским царем Саргоном, его население было переселено в различные провинции Ассирии.

Иудейское царство - после распада Израильско-Иудейского царства, в южных его районах (в Иудее) продолжала править старая династия, основанная Давидом. Столицей царства являлся город Иерусалим. «И. ц.» было разгромлено вавилонским царем Навуходоносором II. В 587 г. был взят Иерусалим, а его население уведено в Вавилонию.

Пророки - (пророк от греч. жрец-предсказатель). Деятельность пророков в израильско-иудейском обществе была вызвана социальными противоречиями. «П.» население воспринимало как глашатаев божьей воли. Они выработали концепцию единого бога, которым являлся Яхве. Ими проповедовалась идея о мессии, посланнике Яхве, который избавит еврейский народ от языческой скверны и социальной несправедливости.

Саул - основатель Израильско-Иудейского царства. (XI в. до н.э.). Вел борьбу с филистимлянами, в одном из боев с ними он погиб.

Соломон - третий царь Израильско-Иудейского государства (около 965 - 928 гг. до н.э.). В «Ветхом завете» изображен величайшим мудрецом. При Соломоне для облегчения сборов налогов вся территория государства была разделена на 12 округов. В Иерусалиме был построен храм бога Яхве. В последние годы правления «С.» в связи с усилением эксплуатации населения внешнеполитическое положение в государстве стало ухудшаться, что в конечном счете привело к его распаду.

Эбла - город-государство на территории Северной Сирии.. Расцвет «Э.» приходится на вторую половину III тыс. до н.э. Население ее в это время составляло 20-30 тыс. человек. Подъем «Э.» был обусловлен выгодным географическим положением и интенсивным развитием ремесла и торговли. Основными источниками по истории «Э.» являются данные археологии и обнаруженный архив, состоящий из нескольких тысяч глиняных клинописных табличек.

Иран и Средняя Азия в древности

Астиаг - последний мидийский царь (585 - 550 гг. до н.э.). Был низложен Киром II, царем Персии. Бехистунская надпись - высечена на Бехистунской скале по приказу персидского царя Дария I (наход. на территории современного Ирана, примерно в 100 км к западу от г. Хамадана). «Б.н.» является одним из важнейших исторических документов Древнего Востока, в ней содержатся данные по политической и этнической истории народов, входивших в состав огромной

Персидской державы.

Гаумата - возглавил восстание в Мидии (522 г. до н.э.), направленное против правящей Ахеменидской династии. В Бехистунской надписи «Г.» назван мидийским магом. «Г.» был убит в результате заговора знатных персов. Восстание было подавлено Дарием I.

Греко-Бактрийское царство - государство на территории Средней Азии (совр. Таджикистан, Узбекистан, частично Туркменистан), Афганистана. Существовало с 250 по 130 гг. до н.э. Возникло в результате отделения от Селевкидского государства. В истории и культуре «Г-Б. ц.» нашло отражение взаимовлияние эллинских и восточных традиций, что было характерным для эпохи эллинизма.

Дарий I - персидский царь (522 - 486 гг. до н.э.), пришел к власти в результате подавления восстания Гауматы. При «Д. I» были проведены реформы (административная, военная, финансовая и др.) направленные на укрепление государства. Около 514 г. до н.э. «Д. I» совершил неудачный поход против скифов Северного Причерноморья. При «Д. I» был предпринят первый поход персов против греков (492 г. до н.э.), так же закончившийся неудачно.

Дейока - по данным Геродота первый мидийский царь (727 - 675 гг. до н.э.). Он освободил Мидию от ассирийского господства, основал столицу город Экбатаны.

Камбиз - персидский царь (530 - 522 гг. до н.э.), сын Кира II. В 525 г. до н.э. завоевал Египет. В 522 г. до н.э. «К.» из Египта направился в Мидию и Персию для подавления вспыхнувшего там восстания. Умер по дороге при загадочных обстоятельствах.

Киаксар - мидийский царь (625 -585 гг. до н.э.), при котором Мидия превратилась в крупную державу. «К.» завоевал Урарту, Персиду, Каппадокию, в союзе с Вавилонией разгромил Ассирию

Кир II - персидский царь, принадлежал к знатному персидскому роду Ахеменидов. Создатель великой персидской державы. В промежутке между 550 и 530 гг. до н.э. в результате постоянных войн «К. II» была завоевана огромная территория от Средней Азии и Индии до Эгейского и Средиземного морей. В 530 г до н.э. «К. II» погиб в сражении с массагетами в Средней Азии.

Кушанское царство - государство, образовавшееся в I в. до н.э. на территории Согдианы и Бактрии. Его формирование связано с юечжийскими племенами, известными по китайским источникам. Наивысшего расцвета «К. ц.» достигает при царе Канишке (предполож. 78 - 123 гг.), в состав царства вошла Северная Индия.

Мидийцы - народность, сложившаяся из местных каспийских и пришлых ираноязычных племен в северо-западных районах Иранского нагорья. Впервые «М.» упоминаются в ассирийских источниках во второй половине IX в. до н.э.

Мидийское царство - античная традиция относит возникновение «М. ц.» к концу VIII в. до н.э., ассирийские источники к 70-м годам VII в. до н.э. Его основание связывают с именем царя Дейоки. Значительно ускорило формирование «М. ц.» мощное народное движение против ассирийского господства.

Парфянское царство - государство существовавшее с 250 г. до н.э. по 226 г. н.э. Возникло в результате отделения от Селевкидского государства. Во время наивысшего расцвета в состав «П. ц.» входили Иран и СевероЗападная Индия. Правящая династия (Аршакиды) вышла из среды одной из местных группировок кочевников. Падение «П. ц.»

связано с

возникновением Сасанидского государства.

Персидское государство (Держава Ахеменидов) (550 - 331 гг. до н.э.) - появление персидского связано с восстанием персидских племен против мидийского господства. Восстание возглавил Кир II, которое началось в 553 г. до н.э. и закончилось победой персов в 550 г. до н.э. Конечной датой существования «П. г.» является 331г. В этом году армия последнего персидского царя Дария III была окончательно разгромлена Александром Македонским (битва при Гавгамелах).

Селевкидское государство - самое крупное на Востоке эллинистическое государство,

образовалось после распада державы Александра Македонского. Существовало с 312 по 64 гг. до н.э. Основано государство было Селевком I Никатором, по имени которого называлась правящая династия.

Древний Китай

Бамбуковая летопись - древнекитайский письменный памятник, написанный на бамбуковых табличках. Летопись освещает довольно длительный период в истории Китая, начиная с мифологических времен до IV в. до н.э.

Бань Гу - китайский историк (32 -92 гг. до н.э.), автор исторического сочинения под названием «Ханьшу» (Ханьская история), в котором описываются события с III в. до н.э. по I в. н. э.

Ван - титул, который в периоды Шан-Инь и Чжоу носили верховные правители. В Чжоу этот титул стали носить не только главы государства, но и правители отдельных областей. В ханьский период титул «В.» стали присваивать высшей знати. Циньские и ханьские правители носили новый титул, переводимый как «император».

Ван Ман (Цзюй Цзюнь) - китайский император (9 - 23 гг. до н.э.). Власть захватил в результате дворцового переворота. Придя к власти, он проводит реформы. Все земли объявляются государственной собственностью, запрещается ее продажа и продажа в рабство за долги. Реформы встретили сопротивление разных слоев населения. Обострение ситуации приводит к ряду восстаний, среди которых наиболее массовым было восстание «краснобровых». В 23 г. н.э. Ван Манн был убит восставшими.

Даосизм - философское учение, возникшее в Китае в VI-V вв. до н.э., его основателем считается Лаоцзы. Название происходит от одного из основных его понятий «дао». Дао - это причина всех вещей и явлений в мире. Дао в даосизме понимается как всеобщий закон природы.

И - название территориальной общины в период Шан-Инь, возникшей после разрушения родовой общины.

Конфуций - великий мыслитель Древнего Китая (551 - 479 гг. до н.э.). Основное содержание его учения изложено в книге «Беседы и рассуждения». Конфуцианство - это учение о нравственной организации человеческой жизни, общества и государства.

Лаоцзы - известный древнекитайский философ (род. 604 г. до н.э. - ?), основоположник даосизма. «Л.» приписывают составление трактата «Книга пути и добродетели», в котором излагаются основные принципы даосизма. Лю Бан - основатель династии Хань и первый ее император (206 - 195 гг. до н.э. К власти пришел в результате крестьянского восстания (209 - 206 гг. до н.э.), свергнувшего династию Цинь.

Сыма Цянь - выдающийся китайский историк (145 - 90 гг. до н.э.). Он систематизировал все исторические источники предшествующего времени, на основании которых написал фундаментальный труд «Шицзы» (Исторические записки). Сочинение «С. Ц.» - это всеобщая история Китая и сопредельных народов, начиная от правления мифических пяти императоров и до времени жизни самого автора.

У Ван - основатель династии Чжоу. В 1027 г. до н.э. в результате победы над Инь объединил значительные территории по среднему и нижнему течению Хуанхэ в рамках единого государства. Китайская историческая традиция изображает У Вана как справедливого и добродетельного правителя.

У-ди (Лю Че) - император Старшей династии Хань (140 - 67 гг. до н.э.). С его правлением связан расцвет китайского государства как во внутренней политике и экономике, так и во внешних отношениях. При У-ди китайское государство превратилось в сильное централизованное государство, самое населенное в древнем мире.

Хань - заключительная эпоха в истории Древнего Китая, названная по правящей династии. Подразделяется на два периода: Западная или Старшая Хань (206 г. до н.э. - 25 г. н.э.) и Восточная или Младшая Хань (25 - 220 гг. н.э.). Основателем Ханьской династии был Лю Бан, возглавивший восстание против правителей Цинь.

Цинь - первоначально название одного из царств на северо-западе Китая. В V-III вв. до н.э.

происходит его усиление. Междоусобная война в Китае заканчивается победой Цинь. В результате в истории Китая была впервые создана централизованная империя во главе с династией Цинь, основателем которой был Цинь Шихуан. По названию правящей династии стал называться и один из периодов в истории Древнего Китая (221 - 207 гг. до н.э.).

Цинь Шихуан (Ин Чжэн)- правитель царства Цинь (246 - 221 гг. до н.э.), император общекитайской династии Цинь (221 - 210 гг. до н.э.). К 221 г. до н.э. завершил завоевание отдельных китайских царств и создал единую централизованную империю.

Чжаньгоцэ (Планы сражающихся царств) - историческое сочинение, относящееся к позднечжоускому времени. Весь текст «Ч.» состоит из 482-х самостоятельных эпизодов, имеющих отношение к событиям V - III вв. до н.э.

Чжоу - название эпохи в истории Древнего Китая (1027 - 249 гг. до н.э.). Подразделяется на Западное Чжоу (1027 - 771 гг. до н.э.) и Восточное Чжоу (771 - 249 гг. до н.э.). Основателем правящей династии Чжоу был У Ван, вождь чжоусских племен, разгромивший ранее государство Шан - Инь и объединивший Северный Китай в рамках единого государства.

Шан-Инь - название первой достоверной эпохи в истории Китая, характерной чертой которой являлось становление раннего государства. Традиционная китайская историография, восходящая к летописям и труду Сыма-Цяня, датирует эту эпоху XVIII - XII вв. до н.э., современные исследователи XVI - XI вв. до н.э.

Шан Ян - известный государственный деятель Древнего Китая (390 - 338 гг. до н.э.). В середине IV в. до н.э. он проводит реформы, направленные на укрепление царства Цинь. Важнейшими положениями этой реформы были

введение новой формы землепользования и новой налоговой системы. Эта реформа во многом способствовала подъему экономики и военного могущества царства и помогла Цинь объединить весь Китай под своей властью.

Шицзин (Книга песен) - собрание древних народных песен и гимнов. В Китае «Ш.» приобрела значение классического канона и на протяжении многих веков воспринималась как высшая мудрость и богатейший жизненный опыт.

Яншао - археологическая культура развитого земледельческого неолита. Получила свое название от деревни Яншао в провинции Хэнань, в районе которой археологи в 20-е годы прошлого века открыли древнее поселение. К настоящему времени открыто много поселений этого времени, расположенных в бассейне Хуанхэ. Датируется культура «Я.» V - IV тыс. до н.э., с ней связано зарождение и развитие производящих форм хозяйства, необходимого условия формирования китайской цивилизации.

ЛЕКЦИИ ПО ИСТОРИИ ДРЕВНЕГО ВОСТОКА

Лекция 1. Введение и историю Древнего Востока.

1. Определение понятия «Древний Восток».
2. Особенности изучения Древнего Востока.
3. Причины зарождения древневосточных цивилизаций
4. Типы древневосточных государств.

Литература:

1. Определение понятия «Древний Восток». История Древнего Востока является частью предмета, который называется «История древнего мира». Вторая часть этого предмета «История Древней Греции и Рима» будет изучаться во втором семестре.

В Истории Древнего Востока изучается появление и развитие первых государств (цивилизаций) на земле. Это один из важнейших переломных периодов в истории человечества, ознаменовавшийся переходом от первобытного общества к цивилизации.

Территориально - это пространство заключенное практически между двумя океанами Атлантическим и Тихим. С севера эта территория ограничена горными хребтами и пустынями: Кавказ, Памир; пустыни - Каракум, Гоби. С юга - субтропиками. Западным форпостом пояса восточных цивилизаций был Египет, восточным - Китай.

Хронологические рамки курса охватывают несколько тысячелетий. Начальной датой его является зарождение первых раннеклассовых государств в долинах Нила и Евфрата с Тигром во второй половине IV тыс. до н.э., завершающей - для Ближнего Востока - 30-20 гг. IV в. до н.э. (Поход Александра Македонского, эпоха эллинизма), для Индии и Китая III-V вв. н.э. - усиление феодальных отношений.

Определение понятия «Древний Восток». Географические и хронологические рамки. Особенности социально-экономического и политического развития стран Древнего Востока.

Специфика исторических источников в изучении Древнего Востока, их типы и виды.

Причины зарождения древнейших цивилизаций на Востоке. Формационный подход в изучении Древнего Востока и теория «локальных цивилизаций». Типы древневосточных государств. Роль государства в развитии древневосточных обществ.

5. РУКОВОДСТВО ПО ИЗУЧЕНИЮ ДИСЦИПЛИНЫ

1. Календарный план и график изучения дисциплины

Пример

№ учебной недели	Изучение теоретического материала	Выполнение практического задания	Рубежный контроль
1-3	Раздел 1	ПЗ к разделу 1 (реферат)	Тест к разделу 1
4-6	Раздел 2	ПЗ к разделу 2 (эссе)	Тест к разделу 2
7-9	Раздел 3	ПЗ к разделу 3	Тест к разделу 3
10-12	Раздел 4	ПЗ к разделу 4	Тест к разделу 4
12	Промежуточная аттестация по дисциплине - зачет		

2. Контроль освоения учебного курса

Контроль освоения учебного курса осуществляется на основании текущего контроля успеваемости и промежуточной аттестации в соответствии с балльно-рейтинговой системой РГСУ.

Основными контрольными точками при освоении дисциплины являются:

Академическая активность	Выполнение практических заданий	Рубеж текущего контроля	Промежуточная аттестация	ИТОГ
0-15 баллов	0-35 баллов	0-30 баллов	0-20 баллов	0-100 баллов

Академическая активность включает в себя:

- выступления на семинарах, самостоятельное изучение содержания учебной дисциплины в электронной информационно-образовательной среде, участие в предметном форуме, соблюдение сроков сдачи практических заданий и текущих контрольных мероприятий. Академическая активность оценивается преподавателем по итогам изучения дисциплины в конце семестра.

Максимальное кол-во баллов по данной точке - 14.

- самостоятельное изучение аннотированного учебно-тематического плана дисциплины. Необходимо ознакомиться с файлом в данном разделе дисциплины. Время на изучение не ограничено. Баллы выставляются автоматически при открытии файла.

Максимальное кол-во баллов по данной точке - 1.

Выполнение практических заданий включает в себя выполнение всех практических заданий по дисциплине:

Практическое задание 1-N. Необходимо выполнить практическое задание в соответствии с методическими рекомендациями по его выполнению к каждому разделу дисциплины. Файл ответа необходимо прикрепить через меню «Файл-Обзор» по соответствующей дисциплине и разделу.

Оценку выставляет преподаватель по итогам проверки задания.

Максимальное кол-во баллов по данной точке - 35 при условии своевременного выполнения всех практических заданий.

Рубеж текущего контроля включает в себя выполнение рубежного контроля по всем разделам дисциплины:

Рубежный контроль 1. По окончании изучения раздела необходимо пройти **рубежный контроль 1** в виде компьютерного тестирования в занятии типа «Тест». Количество тестовых вопросов тесте - 20 вопросов. Время выполнения теста - 60 минут. Количество попыток - 2 попытки.

Рубежный контроль 2. По окончании изучения раздела необходимо пройти **рубежный контроль 2** в виде компьютерного тестирования в занятии типа «Тест». Количество тестовых вопросов тесте - 20 вопросов. Время выполнения теста - 60 минут. Количество попыток - 2 попытки.

Максимальное кол-во баллов по данной точке -30 при условии прохождения всех рубежных контролей.

Промежуточная аттестация по дисциплине.

После изучения всех разделов курса необходимо пройти промежуточную аттестацию в форме экзамена в соответствии с формой предусмотренной в рабочей программе дисциплины.

Экзамен проводится в устной или письменной форме - оценка выставляется педагогическим работником по итогам проведения аттестации.

Критерии оценки знаний по итогам промежуточной аттестации

На промежуточную аттестацию отводится 20 рейтинговых баллов.

Ответы обучающегося на зачете оцениваются каждым педагогическим работником по **20 - балльной шкале**, а итоговая оценка по учебной дисциплине в целом по **пятибалльной системе** для экзамена/дифференцированного зачета и **зачтено/не зачтено** для зачета и выставляется в соответствии с Положением о балльно-рейтинговой системе оценки успеваемости студентов в Российском государственном социальном университете, утвержденном приказом РГСУ от 25.04.2016г. № 707 (в ред. приказа от 27.05.2016 № 935).

Критерии оценки ответа на вопросы зачета/экзамена/дифференцированного зачета:

Критерии оценки ответа на вопросы теоретического блока:

9-10 баллов - обучающийся глубоко и прочно освоил программный материал, исчерпывающе, последовательно, грамотно и логически стройно его излагает, тесно увязывает с задачами и будущей деятельностью, не затрудняется с ответом при видоизменении задания,

свободно справляется с задачами и практическими заданиями, правильно обосновывает принятые решения, умеет самостоятельно обобщать и излагать материал, не допуская ошибок;

7-8 - баллов - обучающийся твердо знает программный материал, грамотно и по существу излагает его, не допуская существенных неточностей в ответе на вопрос, может правильно применять теоретические положения и владеет необходимыми умениями и навыками при выполнении практических заданий;

5-6 баллов - обучающийся освоил основной материал, но не знает отдельных деталей, допускает неточности, недостаточно правильные формулировки, нарушает последовательность в изложении программного материала и испытывает затруднения в выполнении практических заданий;

0-4 баллов - обучающийся не знает значительной части программного материала, допускает существенные ошибки, с большими затруднениями выполняет практические задания, задачи.

Критерии оценки аналитического задания:

9-10 баллов - задание выполнено верно, даны ясные аналитические выводы к решению задания, подкрепленные теорией;

7-8 баллов - задание выполнено верно, отмечается хорошее развитие аргумента, однако отмечены погрешности в ответе, скорректированные при собеседовании;

5-6 баллов - задание выполнено с математическими ошибками, отсутствуют логические выводы и заключения к решению;

0-4 баллов - задание не выполнено вообще или задание выполнено не до конца, нет четких выводов и заключений по решению задания, сделаны неверные выводы по решению задания.

Выведение итоговой оценки по дисциплине осуществляется на основе 100- **балльно-рейтинговой системы**. Итоговая рейтинговая оценка включает в себя результаты академической активности, выполнения практических заданий по всем разделам, рубежных контролей по всем разделам и итогового контрольного мероприятия.

Максимальная сумма, которую можно набрать, успешно выполнив все контрольные точки, составляет **100 баллов**.

Для получения зачета студент должен набрать **не менее 65 баллов**. При этом текущая рейтинговая оценка должна быть не ниже 50 баллов, рейтинговая оценка за итоговое контрольное мероприятие должна быть не ниже 10 баллов. Для получения допуска к итоговому контрольному мероприятию необходимо набрать не менее 50% максимальной рейтинговой оценки за каждую контрольную точку

В зачетную книжку студента и в зачетно-экзаменационную ведомость оценка выставляется в соответствии с нижеприведенной таблицей.

Сумма баллов	Оценка
85-100	Отлично/зачтено
75-84	Хорошо/зачтено
65-74	Удовлетворительно/зачтено
1-64	Неудовлетворительно/незачтено
0	не аттестован

6. Перечень основной и дополнительной учебной литературы для освоения учебной

дисциплины

6.1. Основная литература:

1. Несмелова, М. Л. История древнего мира. Конспект уроков в 3 ч. Часть 1 : практ. пособие / М. Л. Несмелова, А. Ю. Несмелов. — 2-е изд., стер. — М. : Издательство Юрайт, 2017. — 371 с. — (Серия : Образовательный процесс). — ISBN 978-5-534-00035-1. — Режим доступа : www.biblio-online.ru/book/B022C4CE-4BCE-4918-AFA6-3B0DF8CC7A02
2. Мартынов, А. И. Археология : учебник для академического уровень бакалавриата / А. И. Мартынов. — 9-е изд., перераб. и доп. — М. : Издательство Юрайт, 2017. — 367 с. — (Серия : Бакалавр. Академический курс). — ISBN 978-5-534-04537-6. — Режим доступа : www.biblio-online.ru/book/83E60AD4-CA24-4298-89B9-EDA43A970254

6.2. Дополнительная литература:

1. История педагогики и образования : учебник для академического уровень бакалавриата / А. И. Пискунов [и др.] ; под общ. ред. А. И. Пискунова. — 4-е изд., перераб. и доп. — М. : Издательство Юрайт, 2017. — 452 с. — (Серия : Бакалавр. Академический курс). — ISBN 978-5-534-00981-1. — Режим доступа : www.biblio-online.ru/book/94D5D56D-B039-4A39-A437-C6448D354E73
2. Мартынов, А. И. Культурогенез : учебник для уровень бакалавриата и магистратуры / А. И. Мартынов. — 2-е изд., испр. и доп. — М. : Издательство Юрайт, 2017. — 334 с. — (Серия : Авторский учебник). — ISBN 978-5-534-04796-7. — Режим доступа : www.biblio-online.ru/book/80196FF6-CA53-4003-A820-308FB0131BF7
3. Культурология в 2 ч. Часть 1. Теоретическая культурология : учебник для академического уровень бакалавриата / С. Н. Иконникова [и др.] ; под ред. С. Н. Иконниковой, В. П. Большакова. — 2-е изд., испр. и доп. — М. : Издательство Юрайт, 2017. — 222 с. — (Серия : Бакалавр. Академический курс). — ISBN 978-5-534-04228-3. — Режим доступа : www.biblio-online.ru/book/67E71C9F-9A94-4B57-91E1-DC89C13E5F2C
4. Культурология в 2 ч. Часть 2. Историческая и практическая культурология : учебник для академического уровень бакалавриата / С. Н. Иконникова [и др.] ; под ред. С. Н. Иконниковой, В. П. Большакова. — 2-е изд., испр. и доп. — М. : Издательство Юрайт, 2017. — 309 с. — (Серия : Бакалавр. Академический курс). — ISBN 978-5-534-04229-0. — Режим доступа : www.biblio-online.ru/book/A0C227A1-7CA3-4E3E-BFEF-763291DEFDF9
5. Кремлев, Н. Т. Историческая социология в 3 ч. Часть 1. Первобытное общество : учебное пособие для уровень бакалавриата и магистратуры / Н. Т. Кремлев. — 2-е изд., испр. и доп. — М. : Издательство Юрайт, 2017. — 139 с. — (Серия : Авторский учебник). — ISBN 978-5534-05549-8. — Режим доступа : www.biblio-online.ru/book/E5869BE8-D8AD-4130-A914-C5334D6546BC
6. Кремлев, Н. Т. Историческая социология в 3 ч. Часть 2. Аграрное общество : учебное пособие для уровень бакалавриата и магистратуры / Н. Т. Кремлев. — 2-е изд., испр. и доп. — М. : Издательство Юрайт, 2017. — 392 с. — (Серия : Авторский учебник). — ISBN 978-5534-05551-1. — Режим доступа : www.biblio-online.ru/book/5EA14713-63DF-44F0-9077-0F74AA674CFA
7. Кремлев, Н. Т. Историческая социология в 3 ч. Часть 3. Индустриальное и постиндустриальное общество : учебное пособие для уровень бакалавриата и магистратуры / Н. Т. Кремлев. — 2-е изд., испр. и доп. — М. : Издательство Юрайт, 2017. — 127 с. — (Серия : Авторский учебник). — ISBN 978-5-534-05552-8. — Режим доступа : www.biblio-online.ru/book/5926019C-D79A-485A-8AD3-976E3783D408
8. Скрипкин, А. С. История отечественной археологии : учебное пособие для уровень бакалавриата и магистратуры / А. С. Скрипкин. — М. : Издательство Юрайт, 2017. — 171 с. — (Серия : Университеты России). — ISBN 978-5-534-03557-5. — Режим доступа : www.biblio-online.ru/book/5926019C-D79A-485A-8AD3-976E3783D408

online.ru/book/25F15C9D-82F7-4131-9B1F-6BE451BA52C5

7.3. Интернет-ресурсы:

все разделы истории древнего мир - <http://annals.xlegio.ru/>

Древний Египет - <http://ru-egypt.com/>

Древняя Месопотамия - <http://www.mesopotamia.nm.ru/>

исторические источники по истории древнего мира на сайте истфака МГУ -

<http://www.hist.msu.ru/ER/EText/index.html>

история древнего Рима - <http://ancientrome.ru/site/index.htm>

"Маат" - ассоциация по изучению древнего Египта - <http://www.maat.org.ru/> научно-образовательный Центр антиковедения Ярославского государственного университета -

<http://antik-yar.ru/>

Центр антиковедения СПбГУ - <http://www.centant.pu.ru/>

Центр египтологических исследований РАН - <http://www.cesras.ru/> электронные публикации на сайте СНО Центра антиковедения - <http://www.centant.pu.ru/sno/index.htm>

8. Материально-техническое обеспечение дисциплины(модуля)

Освоение дисциплины "История первобытного общества и основы археологии" предполагает использование следующего материально-технического обеспечения:

Мультимедийная аудитория, вместимостью более 60 человек. Мультимедийная аудитория состоит из интегрированных инженерных систем с единой системой управления, оснащенная современными средствами воспроизведения и визуализации любой видео и аудио информации, получения и передачи электронных документов. Типовая комплектация мультимедийной аудитории состоит из: мультимедийного проектора, автоматизированного проекционного экрана, акустической системы, а также интерактивной трибуны преподавателя, включающей тач-скрин монитор с диагональю не менее 22 дюймов, персональный компьютер (с техническими характеристиками не ниже Intel Core i3-2100, DDR3 4096Mb, 500Gb), конференц-микрофон, беспроводной микрофон, блок управления оборудованием, интерфейсы подключения: USB, audio, HDMI. Интерактивная трибуна преподавателя является ключевым элементом управления, объединяющим все устройства в единую систему, и служит полноценным рабочим местом преподавателя. Преподаватель имеет возможность легко управлять всей системой, не отходя от трибуны, что позволяет проводить лекции, практические занятия, презентации, вебинары, конференции и другие виды аудиторной нагрузки обучающихся в удобной и доступной для них форме с применением современных интерактивных средств обучения, в том числе с использованием в процессе обучения всех корпоративных ресурсов. Мультимедийная аудитория также оснащена широкополосным доступом в сеть интернет.

Компьютерное оборудование имеет соответствующее лицензионное программное обеспечение.

Компьютерный класс, представляющий собой рабочее место преподавателя и не менее 15 рабочих мест студентов, включающих компьютерный стол, стул, персональный компьютер, лицензионное программное обеспечение. Каждый компьютер имеет широкополосный доступ в сеть Интернет. Все компьютеры подключены к корпоративной компьютерной сети КФУ и находятся в едином домене.

Учебно-методическая литература для данной дисциплины имеется в наличии в электронно-библиотечной системе "БиблиоРоссика", доступ к которой предоставлен студентам. В ЭБС "БиблиоРоссика" представлены коллекции актуальной научной и учебной литературы по гуманитарным наукам, включающие в себя публикации ведущих российских издательств гуманитарной литературы, издания на английском языке ведущих американских и европейских издательств, а также редкие и малотиражные издания российских региональных вузов. ЭБС "БиблиоРоссика" обеспечивает широкий законный доступ к необходимым для образовательного процесса изданиям с использованием инновационных технологий и соответствует всем требованиям федеральных государственных образовательных стандартов высшего профессионального образования (ФГОС ВПО) нового поколения.

Учебно-методическая литература для данной дисциплины имеется в наличии в электронно-библиотечной системе "ZNANIUM.COM", доступ к которой предоставлен студентам. ЭБС "ZNANIUM.COM" содержит произведения крупнейших российских учёных, руководителей государственных органов, преподавателей ведущих вузов страны, высококвалифицированных специалистов в различных сферах бизнеса. Фонд библиотеки сформирован с учетом всех изменений образовательных стандартов и включает учебники, учебные пособия, УМК, монографии, авторефераты, диссертации, энциклопедии, словари и справочники, законодательно-нормативные документы, специальные периодические издания и издания, выпускаемые издательствами вузов. В настоящее время ЭБС ZNANIUM.COM соответствует всем требованиям федеральных государственных образовательных стандартов высшего профессионального образования (ФГОС ВПО) нового поколения.

Учебно-методическая литература для данной дисциплины имеется в наличии в электронно-библиотечной системе Издательства "Лань", доступ к которой предоставлен студентам. ЭБС Издательства "Лань" включает в себя электронные версии книг издательства "Лань" и других ведущих издательств учебной литературы, а также электронные версии периодических изданий по естественным, техническим и гуманитарным наукам. ЭБС Издательства "Лань" обеспечивает доступ к научной, учебной литературе и научным

периодическим изданиям по максимальному количеству профильных направлений с соблюдением всех авторских и смежных прав.

Вехи истории. CD. ИДДК. ООО Бизнессофт., 2004.

Всемирная история. CD. ТДА Медиа, 2009.

ЛИСТ РЕГИСТРАЦИИ ИЗМЕНЕНИЙ

№ п/п	Содержание изменения	Реквизиты документа об утверждении изменения	Дата введения изменения
1.	Утверждена и введена в действие решением Ученого совета гуманитарного факультета на основании Федерального государственного образовательного стандарта высшего образования по направлению подготовки 46.03.01 История (уровень бакалавриата), утвержденным приказом Министерства образования и науки Российской Федерации от 08.10.2020 г. № 1291	Протокол заседания факультета № 12 от «21» июня 2021 года	1.09.2021
1.	Актуализирована с учетом развития науки, культуры, экономики, техники, технологий и социальной сферы	Протокол заседания факультета № 9 от «26» апреля 2022 года	1.09.2022
2.			
3.			



**Министерств
о науки и
высшего
образования
Российской
Федерации
Федеральное
государственн
ое бюджетное
образователь
ное
учреждение
высшего
образования
«Российский
государственн
ый
социальный
университет»**

УТВЕРЖДАЮ

И.о. декана гуманитарного
факультета

_____/ М.В. Афонин
«26» апреля 2022 г.

РАБОЧАЯ ПРОГРАММА ДИСЦИПЛИНЫ (МОДУЛЯ)

ОСНОВЫ КРИТИЧЕСКОГО МЫШЛЕНИЯ И СИСТЕМНОГО АНАЛИЗА

**Направление подготовки
46.03.01 История**

**Направленность (профиль)
«Всеобщая история»**

**ОБРАЗОВАТЕЛЬНАЯ ПРОГРАММА ВЫСШЕГО ОБРАЗОВАНИЯ - ПРОГРАММА
БАКАЛАВРИАТА**

**Форма обучения
Очная**

Москва 2022

Рабочая программа дисциплины (модуля) «Основы критического мышления и системного анализа» разработана на основании федерального государственного образовательного стандарта высшего образования по направлению подготовки 46.03.01 История, утвержденного приказом Министерства образования и науки Российской Федерации от 8 октября 2020 г. № 1291, учебного плана по основной профессиональной образовательной программе высшего образования - программы бакалавриата по направлению подготовки 46.03.01 История.

Рабочая программа дисциплины (модуля) разработана рабочей группой в составе:
д.ф.н., профессор Г.П. Отюцкий

Руководитель основной
профессиональной
образовательной программы



Н.В. Ляпунова

Рабочая программа дисциплины (модуля) обсуждена и утверждена на заседании Ученого совета гуманитарного факультета.
Протокол № 9 от «26» апреля 2022 года.

И.о. декана гуманитарного
факультета
к. юрид. наук, доцент



М.В. Афонин

(подпись)

Программа дисциплины (модуля) рекомендована к утверждению представителями организаций-работодателей:

Международная некоммерческая
организация «Федерация Мира и
Согласия» Президент



В.И. Камышанов

(подпись)

Рабочая программа дисциплины (модуля) рецензирована и рекомендована к утверждению:

Доктор философских наук, профессор,
профессор кафедры политологии и
международных отношений РГСУ



Г.И. Авцинова

(подпись)

Д. филос. наук, доцент, профессор кафедры
социально-гуманитарных, экономических и
естественнонаучных дисциплин Российской
академии народного хозяйства и
государственной службы при Президенте РФ



А. И. Тонконогов

(подпись)

Согласовано
Научная библиотека, директор



И.Г. Маляр

СОДЕРЖАНИЕ

РАЗДЕЛ 1. ПАСПОРТ РАБОЧЕЙ ПРОГРАММЫ ДИСЦИПЛИНЫ (МОДУЛЯ).....	5
1.1 Цель и задачи дисциплины (модуля).....	5
1.2. Место дисциплины (модуля) в структуре основной профессиональной образовательной программы высшего образования - программы бакалавриата.....	5
РАЗДЕЛ 2. СТРУКТУРА И СОДЕРЖАНИЕ ДИСЦИПЛИНЫ.....	7
2.1 Объем дисциплины (модуля), включая контактную работу обучающегося с педагогическими работниками и самостоятельную работу обучающегося.....	7
2.2. Учебно-тематический план дисциплины (модуля).....	7
РАЗДЕЛ 3. УЧЕБНО-МЕТОДИЧЕСКОЕ ОБЕСПЕЧЕНИЕ САМОСТОЯТЕЛЬНОЙ РАБОТЫ ОБУЧАЮЩИХСЯ ПО ДИСЦИПЛИНЕ (МОДУЛЮ).....	9
3.1. Виды самостоятельной работы обучающихся по дисциплине (модулю).....	9
3.2 Методические указания к самостоятельной работе по дисциплине (модулю).....	9
РАЗДЕЛ 4. ФОНД ОЦЕНОЧНЫХ СРЕДСТВ ДЛЯ ПРОВЕДЕНИЯ ПРОМЕЖУТОЧНОЙ АТТЕСТАЦИИ ОБУЧАЮЩИХСЯ ПО ДИСЦИПЛИНЕ (МОДУЛЮ).....	29
4.1. Форма промежуточной аттестации обучающегося по дисциплине (модулю).....	29
4.2. Перечень компетенций с указанием этапов их формирования в процессе освоения образовательной программы.....	29
4.3 Описание показателей и критериев оценивания компетенций на различных этапах их формирования, описание шкал оценивания.....	30
4.4 Типовые контрольные задания или иные материалы, необходимые для оценки знаний, умений, навыков и (или) опыта деятельности, характеризующих этапы формирования компетенций в процессе освоения образовательной программы.....	31
4.5 Методические материалы, определяющие процедуры оценивания знаний, умений, навыков и (или) опыта деятельности, характеризующих этапы формирования компетенций.....	34
РАЗДЕЛ 5. УСЛОВИЯ РЕАЛИЗАЦИИ ДИСЦИПЛИНЫ.....	34
5.1. Перечень основной и дополнительной учебной литературы для освоения дисциплины (модуля).....	34
5.2 Перечень ресурсов информационно-коммуникационной сети «Интернет», необходимых для освоения дисциплины (модуля).....	35
5.3 Методические указания для обучающихся по освоению дисциплины (модуля).....	35
5.4 Информационно-технологическое обеспечение образовательного процесса по дисциплине (модулю).....	37
5.5 Материально-техническое обеспечение образовательного процесса по дисциплине (модулю)	38
5.6 Образовательные технологии.....	38
ЛИСТ РЕГИСТРАЦИИ ИЗМЕНЕНИЙ.....	40

РАЗДЕЛ 1. ПАСПОРТ РАБОЧЕЙ ПРОГРАММЫ ДИСЦИПЛИНЫ (МОДУЛЯ)

1.1 Цель и задачи дисциплины (модуля)

Цель дисциплины (модуля) заключается в получении обучающимися теоретических знаний об основах критического мышления и системного анализа с последующим применением в профессиональной сфере и практических навыков (формирование) по работе с оригинальными и адаптированными политологическими текстами; развитию навыков критического восприятия и оценки источников информации, умению логично формулировать, излагать и отстаивать собственное видение проблем и способов их разрешения; овладению приемами ведения дискуссии, полемики, диалога.

Задачи дисциплины (модуля):

- Формирование знаний об основах критического мышления и системного анализа; показ их методологической и мировоззренческой значимости для становления молодого специалиста, формирование полемической культуры будущего специалиста;
- формирование представления о специфике критического мышления как способа познания и духовного освоения мира, об основных приемах критического мышления, о специфике системного анализа;
- овладение базовыми принципами и приемами критического мышления и системного анализа применительно к осмыслению проблем, связанных с областью будущей профессиональной деятельности.

1.2. Место дисциплины (модуля) в структуре основной профессиональной образовательной программы высшего образования - программы бакалавриата

Дисциплина (модуль) «Основы критического мышления и системного анализа» реализуется в базовой части основной профессиональной образовательной программы 46.03.01 История (уровень бакалавриата).

Изучение дисциплины (модуля) «**Основы критического мышления и системного анализа**» базируется на знаниях и умениях, полученных обучающимися ранее в ходе освоения программного материала ряда учебных дисциплин: «История», «Правоведение», «Философия»,

Изучение дисциплины (модуля) «**Основы критического мышления и системного анализа**» является базовым для последующего освоения программного материала учебных дисциплин: «Теоретико-методологические проблемы исторической науки» и др.

1.3 Планируемые результаты обучения по дисциплине (модулю) в рамках планируемых результатов освоения основной профессиональной образовательной программы высшего образования – программы бакалавриата

Процесс освоения дисциплины (модуля) направлен на формирование у обучающихся следующих универсальных компетенций: УК-1.

В результате освоения дисциплины (модуля) обучающийся должен демонстрировать следующие результаты:

Категория компетенций	Код компетенции	Формулировка компетенции	Код и наименование индикатора достижения компетенции	Результаты обучения
Системное и критическое мышление	УК-1	Способен осуществлять поиск, критический анализ и синтез информации, применять системный подход для решения поставленных задач	УК-1.1. Анализирует поставленную задачу через выделение ее базовых составляющих.	<i>Знать:</i> методики поиска, сбора и обработки информации, метод системного анализа
			УК-1.2. Находит и критически оценивает информацию, необходимую для решения задачи.	<i>Уметь:</i> применять методики поиска, сбора, обработки информации, системный подход для решения поставленных задач и
			УК-1.3. Сопоставляет разные источники информации с целью выявления их противоречий и поиска достоверных суждений. УК-1.4. Предлагает различные варианты решения задачи, оценивая их последствия. УК-1.5. Формулирует собственную гражданскую и мировоззренческую позицию с опорой на системный анализ философских взглядов и исторических закономерностей, процессов, явлений и событий.	осуществлять критический анализ и синтез информации, полученной из актуальных российских и зарубежных источников
	<i>Владеть:</i> методами поиска, сбора и обработки, критического анализа и синтеза информации, методикой системного подхода для решения поставленных задач			

РАЗДЕЛ 2. СТРУКТУРА И СОДЕРЖАНИЕ ДИСЦИПЛИНЫ

2.1 Объем дисциплины (модуля), включая контактную работу обучающегося с педагогическими работниками и самостоятельную работу обучающегося

Общая трудоемкость дисциплины, изучаемой в 3 семестре, составляет 3 зачетные единицы. По дисциплине предусмотрен *зачет*.

Очная форма обучения

Вид учебной работы	Всего часов	Семестры			
		1	2	3	
Контактная работа обучающихся с педагогическими работниками (по видам учебных занятий) (всего):	54			54	
Учебные занятия лекционного типа	18			18	
Практические занятия	12			12	
Иная контактная работа	24			24	
Самостоятельная работа обучающихся, всего	45			45	
Контроль промежуточной аттестации (час)	9			9	
ОБЪЕМ ДИСЦИПЛИНЫ (МОДУЛЯ) В ЧАСАХ	108			108	

2.2. Учебно-тематический план дисциплины (модуля)

Очной формы обучения

Раздел, тема	Виды учебной работы, академических часов							
	Всего	Самостоятельная работа	Контактная работа обучающихся с педагогическими работниками					Иная контактная работа
			Всего	Лекционные занятия	Семинарские/практические занятия	Лабораторные занятия	Всего	
Семестр 3								

Раздел, тема	Виды учебной работы, академических часов								
	Всего	Самостоятельная работа	Контактная работа обучающихся с педагогическими работниками						
			Всего	Лекционные занятия	Семинарские/практические занятия	Лабораторные занятия	Иная контактная работа		
							Всего	Практическая подготовка	
Раздел 1. Основы критического мышления	48	22	26	8	6	-	12	-	
Тема 1.1. Логические основания критического мышления	12	5	7	2	2	-	3	-	
Тема 1.2. Силлогистика как инструмент критического мышления	12	5	7	2	2	-	3	-	
Тема 1.3. Критический анализ аргументации	12	5	7	2	2	-	3	-	
Тема 1.4. Универсальные технологии критического мышления	12	7	5	2	-	-	3	-	
Раздел 2. Основы системного анализа	51	23	28	10	6	-	12	-	
Тема 2.1. Системы и аддитивные множества как объекты познания.	10	5	5	2	-	-	3	-	
Тема 2.2. Специфика системного подхода	12	5	7	2	2	-	3	-	
Тема 2.3. Основные проблемы системного анализа.	12	5	7	2	2	-	3	-	
Тема 2.4. Системный подход как методология критического мышления	17	8	9	4	2	-	3	-	
Контроль промежуточной аттестации (час)	9								
Общий объем, часов	108	45	54	18	12	-	24	-	
Форма промежуточной аттестации	зачет								

РАЗДЕЛ 3. УЧЕБНО-МЕТОДИЧЕСКОЕ ОБЕСПЕЧЕНИЕ САМОСТОЯТЕЛЬНОЙ РАБОТЫ ОБУЧАЮЩИХСЯ ПО ДИСЦИПЛИНЕ (МОДУЛЮ)

3.1. Виды самостоятельной работы обучающихся по дисциплине (модулю)

Очной формы обучения

Раздел, тема	Всего	Виды самостоятельной работы обучающихся					
		Академическая активность, час	Форма академической активности	Выполнение практ. заданий час	Форма практического задания	Рубежный текущий контроль,	Форма рубежного текущего контроля
Семестр 3							
Раздел 1 Основы критического мышления	22	10	Подготовка к лекционным и практическим занятиям, самостоятельное изучение раздела в ЭИОС	10	Решение логических задач	2	Компьютерное тестирование
Раздел 2 Основы системного анализа	23	10	Подготовка к лекционным и практическим занятиям, самостоятельное изучение раздела в ЭИОС	11	Решение практических задач	2	Компьютерное тестирование
Общий объем по семестру, часов	45	20		21		4	

3.2 Методические указания к самостоятельной работе по дисциплине (модулю)

РАЗДЕЛ 1. ОСНОВЫ КРИТИЧЕСКОГО МЫШЛЕНИЯ

Цель: показать специфику объекта и предмета дисциплины (модуля), продемонстрировать основные компоненты и методику критического мышления, сформировать способность критического анализа проблем будущей профессиональной деятельности (ОК-1).

Перечень изучаемых элементов содержания:

Критическое мышление: цели, особенности, основные характеристики. Как наши познавательные способности нас обманывают? Различные подходы к определению КМ. Роль КМ в построении современной рациональной картины мира. Связь КМ с логикой, риторикой, теорией аргументации, когнитивной психологией, теорией принятия решений. Логические основы критического мышления. Понятия, суждения и умозаключения как основные формы абстрактного мышления. Истинность мысли и формальная правильность рассуждений.

Понятия и операции с ними. Как жить по понятиям? Закон обратного отношения между объемом и содержанием понятия. Отношения между понятиями. Равнозначность,

тождество, перекрещивание, подчинение как типы совместимости понятий. Соподчинение, противоположность, противоречие как типы несовместимости понятий. Круги Эйлера.

Общая характеристика суждения. Суждение и предложение. Виды простых суждений. Субъект, предикат, связка и квантор в суждении. Классификация категорических суждений по количеству и качеству. Сложное суждение в его виды. Отношения между суждениями по истинности. Понятие «логического квадрата».

Общее понятие об умозаключении. Виды умозаключений: дедуктивные, индуктивные, по аналогии. Общая характеристика дедуктивных умозаключений. Силлогизмы и их характеристика. Категорический силлогизм как вид дедуктивного умозаключения. Фигуры и модусы силлогизма. Индуктивные умозаключения и выводы по аналогии.

Логические основы теории аргументации. Как нам навязывают ошибочные выводы? Структура аргументации: тезис, аргументы, демонстрация. Виды аргументов. Прямое доказательство. Виды косвенного доказательства. Понятие опровержения. Способы опровержения. Правила доказательного рассуждения и логические ошибки при доказательстве и опровержении. Понятие о софизмах и логических парадоксах.

Универсальные технологии критического мышления. Кластерное мышление. Прием «инсерт». Чтение с остановками и маркировкой. Личностная саморефлексия. Таблица «Что? Где? Почему? Когда?» Групповая работа – обучение сообща. Стратегия «Зигзаг». Карта познания. Мозговой штурм. Стратегия «Синквейн». Прием РАФТ. Методика «Бортовой журнал». Методы дискуссии. Мыслить, как ученый.

Тема 1.1. Логические основания критического мышления

Вопросы для самоподготовки:

- Соотношение мышления и чувственного познания
- Понятия и отношения между ними
- Суждения и их классификация
- Виды сложных суждений
- Логический квадрат

Тема 1.2. Силлогистика как инструмент критического мышления

Вопросы для самоподготовки:

- Умозаключение как форма критического мышления.
- Классификация умозаключений.
- Дедуктивные умозаключения
- Фигуры и модусы силлогизма
- Правила силлогизма

Тема 1.3. Критический анализ аргументации

Вопросы для самоподготовки:

- Структура аргументации: тезис, аргументы, демонстрация.
- Виды прямого доказательства.
- Виды косвенного доказательства.

- Правила доказательного рассуждения и логические ошибки при доказательстве и опровержении.
- Понятие о софизмах и логических парадоксах.

Тема 1.4 Универсальные технологии критического мышления

Вопросы для самоподготовки:

- Кластерное мышление. Прием «инсерт».
- Чтение с остановками и маркировкой.
- Таблица «Что? Где? Почему? Когда?»
- Групповая работа – обучение сообща.
- Стратегия «Зигзаг».
- Карта познания.
- Мозговой штурм.
- Стратегия «Синквейн».
- Прием РАФТ.
- Методика «Бортовой журнал».
- Методы дискуссии.
- Мыслить, как ученый.

ПРАКТИЧЕСКОЕ ЗАДАНИЕ К РАЗДЕЛУ 1

Форма практического задания: решение логических задач

Примеры логических задач:

Задача 1. Определите вид отношения между совместимыми понятиями и изобразите его с помощью круговых схем (кругов Эйлера).

1. Высшее учебное заведение, университет.
2. Юрист, депутат парламента.
3. Конница, кавалерия.
4. Орган государственного управления, министерство.
5. Писатель, русский писатель, автор романа «Тихий Дон».
6. Премьер-министр, глава правительства.
7. Республика, форма правления.
8. Военный корабль, эсминец.
9. Президент, президент США, глава государства.
10. Живописец, художник
11. Художественная литература, литература, драматургия.
12. Офицер, спортсмен, орденосец.
13. Литератор, прозаик, поэт.
14. Ученый, сторонник мира, гражданин Российской Федерации.
15. Студент, москвич, спортсмен, отличник.
16. Мать, дочь, родители.

Задача 2. Определите вид отношения между несовместимыми понятиями, изобразите его с помощью круговых схем.

1. Преступление, должностное преступление, хозяйственное преступление.
2. Известность, неизвестность.
3. Прямая линия, кривая линия.
4. Партийность, беспартийность.
5. Революционер, контрреволюционер.
6. Виновность, невиновность.
7. Наводнение, стихийное бедствие, землетрясение.
8. Правда, ложь.
9. Юрист, прокурор, следователь, адвокат.
10. Сильный, слабый.
11. Истина, заблуждение.
12. Честь, бесчестье.
13. Дисциплинарное взыскание, выговор, замечание.
14. Зависимость, независимость.
15. Парламентская республика, президентская республика.

Задача 3. Дайте объединенную классификацию суждения приведите их схемы и принятые в логике обозначения: А, Е, I, О. Изобразите отношения между терминами с помощью кругов Эйлера, установите распределенность субъекта и предиката. Приведите схемы суждений.

1. Многие следственные действия имеют своей целью профилактику правонарушений.
2. Не все избиратели приходят для голосования в день выборов.
3. Слушание дел в закрытом заседании суда допускается лишь в случаях, установленных законом, с соблюдением при этом всех правил судопроизводства.
4. В этой деревне огни не погашены. (Рубцов).
5. Не все выдающиеся музыканты имели абсолютный слух.
6. В унитарной государстве нет субъектов федерации.
7. Ничто не проходит бесследно.
8. 70% всего мирового грузооборота перевозится морским путем.
9. Некоторые промышленно развитые страны на современном этапе развития применяют нетрадиционные методы овладения ресурсами развивающихся стран.
10. Новодевичье кладбище – пантеон выдающихся представителей русской литературы, искусства, науки, общественно-политических и военных деятелей – невозможно обойти за один день.

Задача 4. Установите вид сложного суждения, укажите его составные части (простые суждения), запишите суждения с помощью символов, используя логические связи.

1. Амнистия может быть общей или частичной.
2. Форма правления государства может быть либо монархической, либо республиканской.
3. Все люди рождаются свободными и равными в своем достоинстве и правах. (Всеобщая декларация прав человека).
4. Договор считается заключенным, если между сторонами, в требуемой в надлежащих случаях форме, достигнуто соглашение по всем известным пунктам.
5. Адвокат может просить либо удовлетворить иск (заявление, жалобу) полностью, или частично, либо отказать в удовлетворении, либо прекратить производство по делу, либо оставить иск без рассмотрения.
6. Когда б на то не Божья воля — Не отдали б Москвы. (Лермонтов).
7. Ни извиняющийся тон, ни упорство не украшают споры.
8. Облака бегут над морем,
Крепнет ветер, зыбь черней. (Языков)
9. В судебном заседании прокурор должен либо поддерживать обвинение, либо отказаться от него.
10. Дитя не плачет — мать не понимает.
11. Действие может быть либо продуманным, либо импульсивным, либо произведенным в состоянии аффекта.

Задача 5. Сделайте вывод из посылок, определите фигуру силлогизма. С помощью правил фигур установите, следует ли вывод с необходимостью.

- укажите большую и меньшую посылку,

- **средний, меньший и больший термины,**
- **определите фигуру силлогизма.**
- **Изобразите в круговых схемах отношение между терминами.**
- **Покажите распределенность терминов в посылках.**
- **Сделайте заключение.**
- **Укажите фигуру и модус силлогизма.**
- **Если силлогизм не решается, объясните, почему (какие правила силлогизма нарушены)?**

1.

Каждый из субъектов федерации вправе иметь конституционный акт.
Автономная республика N. – субъект федерации.

2.

Лица, совместно причинившие вред, несут солидарную ответственность перед потерпевшим.
Сидоров и Тимофеев не должны нести солидарную ответственность перед потерпевшим.

3.

Два противоречащих суждения не могут быть одновременно ложными.
Эти суждения противоречащие.

4.

Электрон – элементарная частица.
Электрон имеет отрицательный электрический заряд.

5.

Все планеты Солнечной системы вращаются вокруг Солнца по планетным орбитам.
Уран вращается вокруг Солнца по планетной орбите.

6.

Супруги должны материально поддерживать друг друга.
Ольга и Петр — супруги.

7.

Судебные эксперты обязаны давать правдивые показания.
Свидетели обязаны давать правдивые показания.

8.

Свидетели обязаны давать правдивые показания.
Иванов – свидетель.

9.

Лица, не достигшие совершеннолетия, не могут быть представителями сторон в суде.
Морозов не может быть представителем в суде.

10.

Некоторые студенты успешно сдали экзамены.
Некоторые студенты — любители рок-музыки.

11.

Ни один вор не честен.
Некоторых нечестных людей удастся уличить.

12.

Некоторые студенты живут в общежитии.
Воронин живет в общежитии.

13.

Все инженеры имеют высшее техническое образование.

Некоторые из них занимаются научной деятельностью.

15.

Оскорбление есть умышленное унижение чести и достоинства личности, выраженное в неприличной форме.

Действия Максимова представляют собой умышленное унижение чести и достоинства гр-на Никитина, выраженное в неприличной форме.

Задача 6. Построить рассуждение по одному из модусов разделительно-категорического умозаключения.

1. В рассказе Конан-Дойля «Берилловая диадема» банкир Александр Холдер, в доме которого произошла кража драгоценности — берилловой диадемы, обратился за помощью к Шерлоку Холмсу. Холдер был уверен, что в краже виновен его сын Артур, так как ночью, когда была совершена кража, в его руках он видел диадему, у которой не хватало одного из золотых углов с тремя бериллами. Однако Холмс установил, что к краже диадемы причастна племянница Холдера, которая передала диадему через окно своему любовнику.

Рассказывая Холдеру о результатах расследования, Холмс сказал, в частности, следующее:

«Мой старый принцип расследования состоит в том, чтобы исключить все явно невозможные предположения. Тогда то, что остается, является истиной, какой бы неправдоподобной она не казалась.

Рассуждал я примерно так: естественно, не вы отдали диадему. Значит, осталась только ваша племянница или горничные. Но если в похищении замешаны горничные, то ради чего ваш сын согласился принять вину на себя? Для такого предположения нет оснований. Вы говорили, что Артур любит свою двоюродную сестру. И мне стала понятна причина его молчания: не хотел выдавать Мэри. Тогда я вспомнил, что вы застали ее у окна и что она упала в обморок, увидев диадему в руках у Артура. Мои предположения превратились в уверенность».

2. На вопрос доктора Уотсона, каким образом Холмс узнал, что он утром был на почте и отправил телеграмму, последний сказал следующее: «...мне известно, что утром вы не писали никаких писем, ведь я все утро сидел напротив вас. А в открытом ящике вашего бюро я заметил толстую пачку почтовых открыток и целый лист марок. Для чего же тогда идти на почту, как не за тем, чтобы послать телеграмму? Отбросьте все, что не могло иметь места, и останется один-единственный факт, который и есть истина».

Задача 7. Постройте рассуждения в форме дилеммы; при отсутствии разделительной посылки сформулируйте ее; составьте схему вывода.

1. Считаю музыку искусством лирическим по существу. И если меня назовут лириком, то буду гордиться, а если назовут драматическим композитором — несколько обижусь (Римский-Корсаков).

2. Статуя, изваянная П.К. Клодтом, держится всего на двух точках опоры — тем и славится. В столь необычном решении таится много загадок, проблем. Реставраторы обнаружили именно на опорных ногах коня большие трещины. Каково состояние металлических стержней, которые проходят внутри и держат всю статую?... Если конструкция надежна, то трещины, как это было прежде, можно просто залатать бронзовыми заплатами... Если же каркас поврежден — потребуется оперативно принимать меры.

Задача 8. Найдите в следующем тексте тезис и аргументы, укажите способ доказательства.

«Я несколько сблизился с Тургеневым. Это человек необыкновенно умный, да и вообще хороший человек. Беседы и споры с ним отводили мне душу. Тяжело быть среди людей, которые или во всем соглашаются с тобою, или, если противоречат, то не доказательствами, а чувствами и инстинктами, — и отраднo встретить человека, самобытное и характерное мнение которого, ошибаясь с твоим, извлекает искры. У Тургенева много юмору...» (В.Г. Белинский).

Задача 9. Проанализируйте отрывок из выступления А. Н. Сахарова на форуме «За безъядерный мир, за выживание человечества». Определите несколько (по крайней мере, семь) тезисов и приведенные для их подтверждения аргументы.

«...Ядерное оружие разделяет человечество, угрожает ему. Но есть мирное использование ядерной энергии, которое должно способствовать объединению человечества. Разрешите мне сказать несколько слов по этой теме, связанной с основной целью форума.

В эти дни в выступлениях участников много раз упоминалась катастрофа в Чернобыле, явившаяся примером трагического взаимодействия несовершенства техники и человеческих ошибок.

Нельзя тем не менее переносить на мирное использование ядерной энергии то неприятие, которое люди вправе иметь к ее военным применениям. Человечество не может обойтись без ядерной энергетики. Мы обязаны поэтому найти такое решение проблемы безопасности, которое полностью исключило бы возможность повторения чего-либо подобного чернобыльской катастрофе в результате ошибок, нарушения инструкций, конструктивных дефектов и технических неполадок.

Такое кардинальное решение — размещение ядерных реакторов под землей на глубине, исключающей выделение радиоактивных продуктов в атмосферу при любой мыслимой аварии. При этом будет также обеспечена ядерная безопасность в случае войны, ведущейся без использования ядерного оружия. Особенно существенно иметь полную безопасность для теплофикационных станций, располагаемых вблизи больших городов. Идея подземного расположения ядерных реакторов не нова, против нее выдвигаются соображения экономического характера. На самом деле с использованием современной землеройной техники цена будет, как я убежден, приемлемой. Жалеть деньги на предотвращение радиационных катастроф нельзя. Я считаю, что мировая общественность, обеспокоенная возможными последствиями мирного использования ядерной энергии, должна сосредоточить свои усилия не на попытках вовсе запретить ядерную энергетику, а на требовании обеспечить ее полную безопасность».

Задача 10. Проанализируйте отрывок из детективного произведения Д. Х. Чейза. Найдите в приведенном тексте тезис и аргументы, объясните, прямой или косвенный способ доказательства использовали действующие лица.

«— Мы все оставляем пальто в прихожей. Пока Эллис зубрит учебник у себя в номере, вы забираете ее шляпу и пальто и прячете их. Вы заявляете старикам, что Эллис куда-то ушла. Доказательство — ее шляпа и пальто исчезли. Позже вы вешаете их на прежнее место. Мисс Пирсон и майор Харди решают, что она вернулась. Все крайне просто».

Задача 11. Рассмотрите способы опровержения, которые демонстрирует студентка Петрова с помощью примеров из произведения Алана Милна «Винни-Пух и все-все-все». Все ли приведенные тексты иллюстрируют названные способы опровержения?

1. Опровержение тезиса через доказательство антитезиса.

«Тут он наклонился, сунул голову в нору и крикнул: — Эй! Кто-нибудь дома? Вместо ответа послышалась какая-то возня, а потом снова стало тихо.
— Я спросил: «Эй! Кто-нибудь дома?» — повторил Пух громко-громко.
— Нет! — ответил чей-то голос. — И незачем так орать, — прибавил он, — я и в первый раз прекрасно тебя понял.
— «Простите!» — сказал Винни-Пух. — А что, совсем-совсем никого нет дома?
— Совсем-совсем никого! — отвечал голос.

Тут Винни-Пух вытащил голову из норы и задумался. Он подумал так: «Не может быть, чтобы там совсем-совсем никого не было! Кто-то там все-таки есть — ведь кто-нибудь должен же был сказать: «Совсем-совсем никого!»».

2. Выявление несостоятельности демонстрации.

«— Поэтому он наклонился, сунул голову в отверстие норы и сказал:
— Слушай, Кролик, а это не ты?
— Нет, не я! — сказал Кролик совершенно не своим голосом.
— А разве это не твой голос?
— По-моему, нет, — сказал Кролик. — По-моему, он совсем, ну ни капельки не похож! И не должен быть похож!
— Вот как? — сказал Пух».

3. Установление ложности следствий, вытекающих из тезиса.

«Он снова вытащил голову наружу, еще раз задумался, а потом опять сунул голову обратно и сказал:

— Будьте так добры, скажите, пожалуйста, куда девался Кролик?
— Он пошел в гости к своему другу Винни-Пуху. Они знаешь какие с ним друзья!
Тут Винни-Пух прямо охнул от удивления.
— «Так ведь это же я!» — сказал он.
— Что значит «я»? «Я» бывают разные!
— Это «я» значит: это я, Винни-Пух! На этот раз удивился Кролик. Он удивился еще больше Винни.
— «А ты в этом уверен?» — спросил он.
— Вполне, вполне уверен! — сказал Винни-Пух.
— Ну хорошо, тогда входи!»

РУБЕЖНЫЙ КОНТРОЛЬ К РАЗДЕЛУ 1: Форма рубежного контроля – компьютерное тестирование.

Пример теста

1. Определите, какие из перечисленных понятий являются абстрактными, а какие конкретными: «квадрат», «скорость», «ученость», «мысль».:

- 1) Все понятия конкретные, абстрактных нет;
- 2) Все понятия абстрактные, конкретных нет;
- 3) Квадрат, мысль - конкретные; скорость, ученость - абстрактные;
- 4) Квадрат, скорость - конкретные; ученость, мысль - абстрактные;

2. «Леса делятся на лиственные и хвойные». Соблюдены ли правила деления? Если нет, то какая ошибка допущена?

- 1) Ошибки нет, логические правила деления соблюдены;

- 2) Скачок в делении;
- 3) Члены деления не исключают друг друга;
- 4) Неполное деление;
- 5) Деление с лишним членом;

3. Установите количество суждения: «В поисках наилучшего варианта машины воздушного боя соперничала большая группа одаренных конструкторов и инженеров». (И. Стаднюк):

- 1) Общее суждение;
- 2) Конкретное суждение;
- 3) Утвердительное суждение;
- 4) Единичное суждение;
- 6) Частное суждение.

4. Назовите посылку, пропущенную в данной энтимеме: «Людишки без воли - трусы, а раз трус — значит, слабый» (И.П. Павлов):

- 1) Людишки всего боятся;
- 2) Трусы - слабы;
- 3) Безвольные люди трусливы;
- 4) Трусливые люди безвольны;
- 7) Людишки без воли слабы.

5. Сделайте вывод по методу различия на основании приведенных посылок: ABCD вызывает а; BCD не вызывает а :

- 1) По-видимому, существует неизвестный фактор, вызывающий а;
- 2) По-видимому, а вызывается некоторой совокупностью факторов;
- 8) Возможно, А вызывает а;
- 3) Только ABCD есть причина а;
- 4) На основе только этих посылок вывода сделать невозможно.

6. Обладает ли приведенная аналогия достаточной степенью вероятности? «И. Кеплер писал, что Земля подобно человеку имеет внутреннюю теплоту, в этом убеждает нас вулканическая деятельность. Соответственно сосудам живого тела, на Земле имеются реки. Существует еще ряд соответствий. Но человек одушевлен. Следовательно, по мнению И. Кеплера, Земля тоже имеет душу». (Ф. Розенберг. История физики):

- 1) Степень вероятности аналогии достаточна;
- 2) Нет, т.к. сходные признаки несущественны;
- 3) Нет, т.к. мало общих признаков;
- 4) Нет, т.к. на самом деле общие признаки отсутствуют;
- 5) Здесь нет аналогии;

7. Есть ли логическая ошибка в данном рассуждении:»- Скажи мне, Шевчук, что такое часовой? Шевчук по-прежнему нахохливается, моргает глазками и отвечает: - Часовой есть лицо неприкосновенное. - Правильно. А почему, Бондаренко? - Потому что до него никто не смеет дотронуться. - Верно. Садись, Бондаренко...» (А. Куприн. «В казарме»):

- 1) Логической ошибки нет;
- 2) Предвосхищение оснований;
- 3) Тавтология;
- 4) Круг в доказательстве;
- 5) Подмена условного безусловным;

8. Укажите правильное заключение из нижеследующих посылок: Все студенты нашей группы сдали экзамен по логике. Сидоров сдал экзамен по логике:

- 1) Сидоров является студентом нашей группы;
- 2) Сидоров хорошо подготовился к экзамену;
- 3) Из этих посылок заключения вывести невозможно;
- 4) Экзамен по логике Сидоров сдавал в числе студентов нашей группы;
- 5) Все студенты нашей группы, в том числе Сидоров, хорошо подготовились к экзамену.

9. Какие из следующих отношений между понятиями являются отношениями рода и вида, а какие выражают отношения части и целого? (А. Школа. Средняя школа; Б. Школа. Выпускной класс школы; В. Корень слова. Слово; Г. Корень слова. Часть слова):

- 1) А, Г - род-вид; Б, В - часть-целое;
- 2) А, В, Г - род-вид; Б - часть-целое;
- 3) А, В - род-вид; Б, Г - часть-целое;
- 4) В, Г - род-вид; А, Б - часть-целое;
- 5) А, Б - род-вид; В, Г - часть-целое;

10. Определите предикат в суждении: «Мысль - начало всего». (Л.Н. Толстой):

- 1) Мысль;
- 2) Начало;
- 3) Всего;
- 4) Предикат отсутствует;
- 5) Начало всего.

11. Сколько должно быть терминов в простом категорическом силлогизме, чтобы не совершить логическую ошибку?

- 1) Два термина;
- 2) Один термин;
- 3) Четыре термина;
- 4) Три термина;
- 5) Пять терминов.

12. Определите метод, с помощью которого были получены следующие заключения: «Исследовалось влияние небольших доз алкоголя на точность стрельбы из винтовки на 250 м лежа, десятью патронами, без ограничения времени. Будучи трезвыми, стрелки поразили мишень 86 процентами пуль, 14% пуль попало в щиты. После употребления алкоголя в мишень послано 20% пуль, в щиты - 34%, а 46% не попало и в щиты»:

- 1) Метод сходства;

- 2) Метод различия;
- 3) Метод остатков;
- 4) Метод сопутствующих изменений;
- 5) Объединенный метод сходства и различия.

13. Определите вид умозаключения: «Волосатая грудь и волосатый живот - признак непостоянства и опрометчивых решений. Таких людей можно уподобить птицам.» (Рассказы, освежающие разум и изгоняющие печаль. Л., 1972):

- 1) Дедуктивное;
- 2) Противопоставление предикату;
- 3) Логический квадрат;
- 4) Индуктивное;
- 5) Аналогия.

14. Требования какого логического закона нарушены в рассуждении: «В этой курсовой работе не раскрыто основное содержание темы, но она все же заслуживает хорошей оценки»:

- 1) Тожества;
- 2) Противоречия;
- 3) Исключенного третьего;
- 4) Достаточного основания;
- 5) Нарушения законов логики нет.

15. Могут ли быть одновременно истинными следующие пары суждений? (А. Иванов А.А. учится хорошо. Иванов А.А. учится хуже всех в группе; Б. Слово «красное» - прилагательное. Слово «красное» не обозначает признака предмета):

- 1) А, Б - да;
- 2) А, Б - нет;
- 3) А - да, Б - нет;
- 4) А - нет, Б - да;
- 5) К этим суждениям неприменимо понимание одновременной истинности;

16. Определите вид доказательства: «Человек с рассудком обладает волею. Человек без рассудка - человек без воли. Кто не обладает умом, того другие обманывают, ослепляют, эксплуатируют. Только тот, кто мыслит, свободен и самостоятелен» (Л. Фейхтвангер):

- 1) Апагогическое;
- 2) Прямое;
- 3) Косвенное;
- 4) Обращение к авторитету;
- 5) Обращение к личности.

17. Укажите правильное следствие из нижеследующих посылок: Электрон - элементарная частица. Электрон имеет отрицательный электрический заряд:

- 1) Из этих посылок невозможно сделать заключения;
- 2) Некоторые элементарные частицы имеют отрицательный электрический заряд;

- 3) Некоторые объекты, имеющие отрицательный электрический заряд, являются элементарными частицами;
- 4) Электрон, как элементарная частица, заряжен отрицательно;
- 5) Если частицы элементарны, они имеют электрический заряд.
18. Покажите ошибку определения: «Треугольник – геометрическая фигура»:
- 1) Ошибка слишком узкого определения.
- 2) Ошибка слишком широкого определения.
- 3) Тавтология.
- 4) Определение неизвестного через неизвестное.
19. Покажите ошибку деления понятия: «Студенты РГСУ делятся на успевающих, неуспевающих, юношей и девушек»:
- 1) Деление с лишними членами.
- 2) Скачок в делении.
- 3) Деление более, чем по одному основанию.
- 4) Неполное деление.
20. В каком из указанных случаев проведена логическая операция деления понятий? (А. Год делится на 12 месяцев; Б. Университет делится на факультеты; В. Метр делится на сантиметры; Г. Животные делятся на позвоночных и беспозвоночных; Д. Дивизия делится на полки):
- 1) Деления понятий нет;
- 2) Во всех случаях;
- 3) Под буквами А и В;
- 4) Под буквой Б;
- 5) Под буквой Г.
21. Какие из перечисленных понятий являются единичными? «Единичное понятие», «Белизна», «Вселенная», «Вечный двигатель»:
- 1) Все перечисленные понятия являются единичными;
- 2) Ни одно из перечисленных понятий не является единичным;
- 3) «Вселенная», «Вечный двигатель»;
- 4) «Единичное понятие», «Белизна»;
- 5) «Вселенная».
22. Существует примета: «Нож упал - мужчина придет, упала ложка - женщина спешит в гости». Какая логическая ошибка лежит в основе этой приметы?
- 1) Мнимое следование;
- 2) От сказанного с условием к сказанному безусловно;
- 3) После этого — значит, по причине этого (post hoc, ergo propter hoc);
- 4) Поспешное обобщение;
- 5) Логической ошибки нет.

23. Какие из приведенных понятий совместимы с законом противоречия (законом непротиворечия)? (А. «Бежевые туфли и такого же цвета лиловые чулки». (И. Ильф. Записные книжки); Б. Неправильное правило; В. Неуспевающий ученик; Г. Квадратный круг; Д. Многоотомный анекдот):

- 1) Все несовместимы;
- 2) Все совместимы;
- 3) Под буквами А и Б;
- 4) Под буквой В.
- 5) Под буквой Г.

24. Требования какого логического закона нарушены в следующем рассуждении? «Один только и есть порядочный человек: прокурор, да и тот, если сказать правду, свинья». (Н.В. Гоголь):

- 1) Закон тождества;
- 2) Все законы формальной логики;
- 3) Закон противоречия;
- 4) Закон исключенного третьего;
- 5) Закон достаточного основания;

25. Определите тезис и аргументы в следующем рассуждении: (а) «Разум - величайший дар природы: (б) он не только поднимает нас над нашими страстями и слабостями, но и (в) помогает с пользой распорядиться нашими достоинствами, талантами и добродетелями». (Н. Шамфор (1741 - 1794) - французский писатель):

- 1) а - тезис; б, в - аргументы;
- 2) б - тезис; а, в - аргументы;
- 3) в - тезис; а, б - аргументы;
- 4) Приведены лишь аргументы, однако неизвестно, какой тезис должен быть доказан с их помощью;
- 5) Приведен только тезис, аргументов нет;

26. Из речи известного адвоката Плевако, защитника бывшего священника: «Прокурор во всем совершенно прав. Все эти преступления подсудимый совершил. О чем тут спорить? Но я обращаю внимание вот на что. Перед вами человек, который тридцать лет отпускал вам на исповеди грехи. Теперь он ждет вас: отпустите ли вы ему его грех?». Какой вид аргументов использован здесь?

- 1) Логической ошибки нет;
- 2) Подмена условного безусловным;
- 3) После этого, по причине этого;
- 4) Аргумент к личности;
- 5) Аргумент к публике.

27. Укажите правильную характеристику понятия «Низкая успеваемость студента Ивана Сидорова»:

- 1) Общее, конкретное, отрицательное;
- 2) Единичное, абстрактное, положительное;

- 3) Единичное, конкретное, положительное;
- 4) Частное, конкретное, отрицательное;
- 5) Частное, конкретное, положительное.

28. Определите вид косвенного доказательства по следующей схеме: Либо S1, либо S2, либо S3 есть P; S1, S2 не есть P. (итоговая черта) S3 есть P:

- 1) Разделительное;
- 2) Доказательство от противного;
- 3) Апагогическое;
- 4) Подмена тезиса.
- 5) Аргумент к публике.

29. Определите причину логической ошибки в заключении, выведенном из нижеследующих посылок простого категорического силлогизма: Хорошие квартиры расположены в микрорайоне «Северный». Моя квартира расположена в микрорайоне «Северный». У меня хорошая квартира:

- 1) Логической ошибки нет;
- 2) Учетверение терминов;
- 3) Удвоение среднего термина;
- 4) Средний термин не распределен ни в одной из посылок;
- 5) Хотя бы одна посылка должна быть частной.

30. Определите ошибку в доказательстве: «Конечно это пьяница: взгляните только, какой у него нос»:

- 1) Логической ошибки нет;
- 2) Основное заблуждение;
- 3) Предвосхищение оснований;
- 4) Круг в доказательстве;
- 5) Аргумент к публике.

31. Определите предикат в отрицательном суждении «Кит не имеет жабр»:

- 1) Кит;
- 2) Не имеет;
- 3) Не имеет жабр;
- 4) Не;
- 5) Имеет жабры.

32. Какие из перечисленных понятий являются абстрактными? «Белизна». «Вселенная». «Вечный двигатель». «Конструкция»:

- 1) Все перечисленные понятия абстрактны;
- 2) Ни одно из перечисленных понятий не является абстрактным;
- 3) «Конструкция», «Вечный двигатель»;
- 4) «Белизна», «Вселенная»;
- 5) «Белизна»;
- 6) «Вечный двигатель».

33. Определите фигуру силлогизма: Студенты юридических вузов изучают логику. Петров не изучает логику. Петров - не студент юридического вуза:

- 1) Первая фигура;
- 2) Вторая фигура;
- 3) Третья фигура;
- 4) Четвертая фигура.

34. Определите верную формулу следующего суждения: «Основные права и свободы человека неотчуждаемы и принадлежат каждому от рождения»:

- 1) S1 и S2 есть P1 и P2;
- 2) S1 есть P1 и P2 и P3;
- 3) S1 и S2 и S3 есть P1;
- 4) S1 и S2 есть P1;
- 5) S есть P1 и P2.

35. Какой вывод на основании нижеприведенной формулы следует считать правильным? (ABC - d; MFB - d; MBC - d; AC - не имеет d; MF - не имеет d; MC - не имеет d) :

- 1) По-видимому, B вызывает d;
- 2) На основе приведенных посылок вывод сделать невозможно;
- 3) По-видимому, CA вызывает d;
- 4) По-видимому, FC вызывает d;
- 5) По-видимому, существует неизвестный фактор, который вызывает d;

36. Определите нарушенное правило в нижеследующем силлогизме: Гусеницы едят салат. Я ем салат. Я - гусеница:

- 1) Ни одно правило не нарушено;
- 2) Учетверение терминов;
- 3) Средний термин не распределен ни в одной из посылок;
- 4) Круг в доказательстве;
- 5) Предвосхищение оснований.

37. Какую ошибку в доказательстве тезиса образно выражает русская поговорка: «Начал за здоровье, а кончил за упокой»?

- 1) Подмена тезиса;
- 2) Предвосхищение основания;
- 3) Довод к силе (argumentum ad baculinem);
- 4) Довод к человеку (argumentum ad hominem);
- 5) Круг в доказательстве.

38. Укажите верное обозначение нижеприведенного суждения в соответствии с объединенной классификацией суждений по количеству и качеству. «Российская Федерация - суверенное демократическое государство»:

- 1) А;
- 2) Е;
- 3) О;
- 4) I;
- 5) Р;
- 6) S.

39. Какие из следующих соотношений между понятиями являются отношениями рода и вида, а какие выражают отношения части и целого? (А. Институт. Институт бизнеса, права и информационных технологий; Б. Институт. Факультет института; В. Книга. Страница книги; Г. Книга. Печатное издание):

- 1) А, Г - род - вид; Б, В - часть - целое;
- 2) А, В, Г - род - вид; Б - часть - целое;
- 3) А, В - род - вид; Б, Г - часть - целое;
- 4) В, Г - род - вид; А, Б - часть - целое;
- 5) А, Б - род - вид; В, Г - часть - целое;

40. Определите правильный вывод из нижеследующих посылок: (А. Рыбы имеют жабры; Б. Кит не имеет жабр):

- 1) Некоторые киты - не рыбы;
- 2) Некоторые животные, не имеющие жабр, являются китами;
- 3) Рыбы - не киты;
- 4) Кит - не рыба;
- 5) Из этих посылок вывода сделать нельзя.

41. Какие из перечисленных понятий являются положительными, а какие - отрицательными? «Преступление», «Эгоизм», «Жадность», «Неграбительский», «Аморальный», «Неробкий»:

- 1) Все перечисленные понятия отрицательные;
- 2) Преступление, эгоизм, жадность, аморальный - отрицательные, неграбительский, неробкий - положительные;
- 3) Преступление, эгоизм, жадность - положительные, неграбительский, неробкий, аморальный - отрицательные;
- 4) Неграбительский, неробкий - отрицательные, аморальный, преступление, жадность, эгоизм - положительные;
- 5) Ни одно из перечисленных понятий не является отрицательным.

42. Есть ли в приведенных примерах случаи деления объема понятия? (А. Треугольники делятся на прямоугольные, остроугольные и тупоугольные; Б. Торговый центр делится на отдельные магазины и торговые палатки; В. Килограмм делится на граммы; Г. Студенческий курс делится на учебные группы):

- 1) Случаев деления объема понятий нет;
- 2) Все примеры содержат деление объема понятий;
- 3) Деление объема понятий - в примере А;

- 4) Деление объема понятий - в примере Б;
- 5) Деление объема понятий - в примере В;
- 6) Деление объема понятий - в примере Г.

43. Определите предикат следующего суждения: «Объемы двух противоположных понятий составляют в своей сумме лишь часть объема общего для них родового понятия»:

- 1) Объемы двух противоположных понятий;
- 2) Объемы;
- 3) Часть объема общего для них родового понятия;
- 4) Составляют в своей сумме;
- 5) Составляют в своей сумме лишь часть объема общего для них родового понятия.

44. Какой вывод на основании нижеприведенной формулы следует считать правильным? (АВСFМ обладает признаком d; АС - не обладает признаком d; MF - не обладает признаком d; МС - не обладает признаком d):

- 1) По-видимому, В вызывает d;
- 2) По-видимому, ВА вызывает d;
- 3) По-видимому, СА вызывает d;
- 4) По-видимому, FC вызывает d;
- 5) По-видимому, существует неизвестный фактор, который вызывает d;

45. Определите вид сложного суждения. «Теперь у нас дороги плохи, мосты забытые гниют, на станциях клопы да блохи заснуть минуты не дают». (А.С. Пушкин):

- 1) Конъюнктивное;
- 2) Дизъюнктивное;
- 3) Импликативное;
- 4) Эквивалентное;
- 5) Отрицание суждений.

46. Как распределены термины в нижеследующем суждении: «Относительность различий между атрибутивными и реляционными суждениями проявляется в их способности превращаться друг в друга»?

- 1) Распределены субъект и предикат;
- 2) Не распределены ни субъект, ни предикат;
- 3) Распределен субъект, не распределен предикат;
- 4) Распределен предикат, не распределен субъект;
- 5) Вывода о распределенности терминов сделать нельзя.

47. Укажите использованный в нижеприведенном суждении способ определения понятия «право»: «Право есть система социальных норм и отношений, охраняемых силой государства»:

- 1) Определение через род и видовое отличие;
- 2) Функциональное определение;
- 3) Генетическое определение;
- 4) Ошибка в определении - тавтология;

5) Ошибка - круг в определении.

48. Нарушение какого из законов логики образно отражено в русской поговорке: «Я ему про Ивана, а он мне про Селивана»?

- 1) Закона тождества;
- 2) Закона достаточного основания;
- 3) Закона противоречия;
- 4) Закона исключенного третьего;
- 5) Ни одного из законов логики.

РАЗДЕЛ 2. ОСНОВЫ СИСТЕМНОГО АНАЛИЗА

Цель: овладение базовыми принципами и приемами системного анализа; формирование представления о специфике систем и их отличия от аддитивных множеств, формирование навыков использования системного подхода в процессе критического мышления (ОК-1).

Перечень изучаемых элементов содержания:

Принципы системного анализа, состояния и функционирования систем. Системы и аддитивные множества. Основные понятия теории систем и системного анализа: система (различные толкования системы и сравнительный анализ), свойства системы, классификации систем, системный анализ, проблема, классификация проблем, системный метод, описание системы, классификация систем (статические, динамические, диффузные), принцип, модель системы, структура системы. Связь элементов в системе, влияние внешней среды, принцип обратной связи. Состояния системы, схемы компонентов системы, функции переходов. Принципы системного анализа.

Причины появления системного подхода. Исторические предпосылки появления системного изучения действительной картины мира. Гносеологические основания системного подхода. Основные этапы применения системного подхода.

Структуры и классификация систем, этапы системного анализа. Сетевые, иерархические и матричные системы. Сравнительный анализ структур. Классификация систем. Процедуры системного анализа: принципы построения моделей, постановки цели и методов исследования. Исследование объекта с системных позиций. Анализ проблемы с системных позиций. Выбор толкования объекта как системы. Системное описание объекта исследования.

Методы описания системы: феноменологический, исторический, семантический, системный, логический, структурный, функциональный, процессный, потоковый (материальный, информационный, данных, знаний, смыслов), целевой, задачный, математический, экспертный, Дельфи, мозговой атаки, ассоциаций). Задачи анализа систем: выявление системных свойств, структуры, закономерностей функционирования, отношений с окружающей средой, механизмов адаптации, способности к развитию.

Методы исследования систем в условиях информационной неопределенности. Неопределенности структуры объекта, взаимодействия с ОС, состояния системы. Лингвистические переменные; нечёткие множества, нечёткая логика.

Тема 2.1. Системы и аддитивные множества как объекты познания.

Вопросы для самоподготовки:

- Принципы системного анализа, состояния и функционирование систем.
- Системы и аддитивные множества.
- Основные понятия теории систем и системного анализа.
- Связь элементов в системе, влияние внешней среды, принцип обратной связи.

Состояния системы, схемы компонентов системы, функции переходов. Принципы системного анализа.

Тема 2.2. Специфика системного подхода

Вопросы для самоподготовки:

- Структуры и классификация систем, этапы системного анализа.
- Сетевые, иерархические и матричные системы.
- Сравнительный анализ структур.
- Классификация систем.

Тема 2.3. Основные проблемы системного анализа.

Вопросы для самоподготовки:

- Причины появления системного подхода.
- Исторические предпосылки появления системного изучения действительной картины мира.
- Гносеологические основания системного подхода
- Основные этапы применения системного подхода.
- Процедуры системного анализа: принципы построения моделей, постановки цели и методов исследования.
- Исследование объекта с системных позиций.
- Анализ проблемы с системных позиций.
- Выбор толкования объекта как системы.
- Системное описание объекта исследования.

Тема 2.4. Системный подход как методология критического мышления

Вопросы для самоподготовки:

- Методы описания системы: феноменологический, исторический, семантический, системный, логический, структурный, функциональный, процессный, потоковый (материальный, информационный, данных, знаний, смыслов), целевой, задачный, математический, экспертный, Дельфи, мозговой атаки, ассоциаций).
- Задачи анализа систем: выявление системных свойств, структуры, закономерностей функционирования, отношений с окружающей средой, механизмов адаптации, способности к развитию.
- Методы исследования систем в условиях информационной неопределенности.

- Неопределённости структуры объекта, взаимодействия с ОС, состояния системы.

ПРАКТИЧЕСКОЕ ЗАДАНИЕ К РАЗДЕЛУ 2

Форма практического задания: реферат

Перечень тем рефератов к разделу 2:

1. Исторические предпосылки и гносеологические основания появления системного подхода.
2. Причины появления системного подхода как метода исследования (многомерность и интегральность измерения).
3. Исторические предпосылки появления системного изучения действительной картины мира.
4. Гносеологические основания системного подхода
5. Основные этапы применения системного подхода.
6. Что и как изучает системный подход.
7. Элементы общей теории систем (упорядоченность, совокупность элементов, целостность, взаимодействие, организованная сложность).
8. Структура системных исследований.
9. Понятие и содержание термина «системы».
10. Классификация систем.
11. Содержание и форма, структура и организация системы.
12. Основные предпосылки системного подхода экономических объектов.
13. Основные понятия системного подхода.
14. Понятие организационной системы.
15. Основные этапы применения системного подхода.
16. Общая характеристика метода декомпозиции.
17. Управление организационными системами.
18. Методология совершенствования структуры аппарата управления в организационных системах.
19. Основные понятия сложной системы.
20. Метод декомпозиции как средство разложения сложных объектов на более простые части.
21. Системный подход организационной структуры объекта управления.
22. Синтез структуры управления в организационных системах.
23. Анализ и описание целей объекта и субъекта управления.
24. Анализ и описание функций объекта и субъекта управления.
25. Анализ и описание организационных структур объекта и субъекта управления.
26. Анализ и описание ресурсного обеспечения объекта и субъекта управления.
27. Синтез организационной структуры объекта и субъекта управления.

РУБЕЖНЫЙ КОНТРОЛЬ К РАЗДЕЛУ 2: форма рубежного контроля – компьютерное тестирование.

Оформление работ, выполняемых в рамках самостоятельной работы, осуществляется в соответствии с Методическими указаниями по оформлению письменных работ обучающихся

в рамках самостоятельной работы, утвержденными Учебно-методическим советом РГСУ, Протокол № 2 от 25 июня 2015 года.

Конкретные практические задания и задания для рубежного контроля определяются в учебно-методических материалах по работе обучающихся в электронной информационно-образовательной среде РГСУ с применением технологий электронного обучения по данной дисциплине, утверждаемых ежегодно кафедрой.

РАЗДЕЛ 4. ФОНД ОЦЕНОЧНЫХ СРЕДСТВ ДЛЯ ПРОВЕДЕНИЯ ПРОМЕЖУТОЧНОЙ АТТЕСТАЦИИ ОБУЧАЮЩИХСЯ ПО ДИСЦИПЛИНЕ (МОДУЛЮ)

4.1. Форма промежуточной аттестации обучающегося по дисциплине (модулю)

Контрольным мероприятием промежуточной аттестации обучающихся по дисциплине (модулю) является **зачет**, который проводится в **устной** форме.

4.2. Перечень компетенций с указанием этапов их формирования в процессе освоения образовательной программы

Код компетенции	Содержание компетенции	Результаты обучения	Этапы формирования компетенций в процессе освоения образовательной программы
УК-1	Способен осуществлять поиск, критический анализ и синтез информации, применять системный подход для решения поставленных задач	<i>Знать:</i> методики поиска, сбора и обработки информации, метод системного анализа	Этап формирования знаний
		<i>Уметь:</i> применять методики поиска, сбора, обработки информации, системный подход для решения поставленных задач и осуществлять критический анализ и синтез информации, полученной из актуальных российских и зарубежных источников	Этап формирования умений
		<i>Владеть:</i> методами поиска, сбора и обработки, критического анализа и синтеза информации, методикой системного подхода для решения	Этап формирования навыков и получения опыта



4.3 Описание показателей и критериев оценивания компетенций на различных этапах их формирования, описание шкал оценивания

Код компетенции	Этапы формирования компетенций	Показатель оценивания компетенции	Критерии и шкалы оценивания
УК-1	Этап формирования знаний.	<p>Теоретический блок вопросов.</p> <p>Уровень освоения программного материала, логика и грамотность изложения, умение самостоятельно обобщать и излагать материал</p>	<p>1) обучающийся глубоко и прочно освоил программный материал, исчерпывающе, последовательно, грамотно и логически стройно его излагает, тесно увязывает с задачами и будущей деятельностью, не затрудняется с ответом при видоизменении задания, умеет самостоятельно обобщать и излагать материал, не допуская ошибок: (9-10) баллов;</p> <p>2) обучающийся твердо знает программный материал, грамотно и по существу излагает его, не допуская существенных неточностей в ответе на вопрос, может правильно применять теоретические положения: (8-9) баллов;</p> <p>3) обучающийся освоил основной материал, но не знает отдельных деталей, допускает неточности, недостаточно правильные формулировки, нарушает последовательность в изложении программного материала: (6-8) баллов;</p> <p>4) обучающийся не знает значительной части программного материала, допускает существенные ошибки: (0-6) баллов.</p>
УК-1	Этап	Решение логических	1) свободно справляется с

	формирования умений	и ситуационных задач. Практическое применение теоретических положений применительно к профессиональным задачам, обоснование принятых решений	задачами и практическими заданиями, правильно обосновывает принятые решения, задание выполнено верно, даны ясные аналитические выводы к решению задания, подкрепленные теорией: (9-10) баллов; 2) владеет необходимыми умениями и навыками при выполнении практических заданий, задание выполнено верно, отмечается хорошее развитие аргумента, однако отмечены погрешности в ответе, скорректированные при собеседовании: (8-9) баллов; 3) испытывает затруднения в выполнении практических заданий, задание выполнено с ошибками, отсутствуют логические выводы и заключения к решению: (6-8) баллов; 4) практические задания, задачи выполняет с большими затруднениями или задание не выполнено вообще, или задание выполнено не до конца, нет четких выводов и заключений по решению задания, сделаны неверные выводы по решению задания: (0-6) баллов.
УК-1	Этап формирования навыков и получения опыта.	Решение логических и ситуационных задач, владение навыками и умениями при выполнении практических заданий, самостоятельность, умение обобщать и излагать материал.	

4.4 Типовые контрольные задания или иные материалы, необходимые для оценки знаний, умений, навыков и (или) опыта деятельности, характеризующих этапы формирования компетенций в процессе освоения образовательной программы

Примерные вопросы для проведения промежуточной аттестации обучающихся по дисциплине (модулю)

Теоретический блок вопросов:

- 1) Что значит мыслить критически и в каких ситуациях это надо делать.
- 2) Основные типы и виды ошибок и уловок в аргументации;
- 3) Специфика критического мышления.
- 4) Эквивалентные суждения. Таблица истинности для двойной импликации.

- 5) Понятие логической формы и логического закона.
- 6) Истинность и правильность суждений.
- 7) Общая характеристика понятия как формы мышления.
- 8) Умозаключение как форма критического мышления. Виды умозаключений.
- 9) Простой категорический силлогизм. Правила терминов и посылок.
- 10) Фигуры силлогизма и их модусы. Правила фигур силлогизма.
- 11) Содержание и объем понятия. Виды понятий.
- 12) Отношения между понятиями.
- 13) Индуктивные умозаключения. Логическая природа индукции.
- 14) Деление понятий. Правила деления понятий.
- 15) Понятие и структура умозаключения по аналогии. Виды аналогий. Условия состоятельности выводов по аналогии.
- 16) Операции ограничения и обобщения понятий.
- 17) Логические основы аргументации: аргументация, убеждение, доказательство.
- 18) Суждение как форма критического мышления.
- 19) Доказательство как логическое ядро аргументации.
- 20) Правила и ошибки в доказательстве.
- 21) Простые суждения и их виды.
- 22) Защита и опровержение как формы критического мышления.
- 23) Классификация суждений по количеству и качеству.
- 24) Распределение терминов в суждении.
- 25) Понятие о софизмах и логических парадоксах.
- 26) Отношения между простыми суждениями. Логический квадрат.
- 27) Сложные суждения: их структура и символическая запись. Таблицы истинности.
- 28) Системы и их свойства.
- 29) Классификации систем.
- 30) Особенности системного анализа и его принципы.
- 31) Системный метод, описание системы.
- 32) Исследование объекта с системных позиций.
- 33) Анализ проблемы с системных позиций.
- 34) Методы описания системы.
- 35) Задачи анализа систем.
- 36) Состояния и функционирование системы.
- 37) Структуры систем.
- 38) Этапы системного анализа.

Аналитическое задание (*задачи, ситуационные задания, кейсы, проблемные ситуации и т.д.*):

- 1) Объясните, с чем связано разнообразие толкование систем?
- 2) Охарактеризуйте те основания, по которым классифицируются системы?
- 3) Покажите, каким образом определяется структура системы?
- 4) Продемонстрируйте, какими свойствами характеризуется система в отличие от аддитивного множества?
- 5) Охарактеризуйте основные методы описания системы?
- 6) Покажите, какими особенностями характеризуются задачи анализа систем?
- 7) Охарактеризуйте специфику системного анализа в политологии.
- 8) Покажите роль системного подхода в критическом мышлении.

- 9) Дайте характеристику понятий, предложенных преподавателем.
- 10) Покажите на конкретных примерах отношения между понятиями.
- 11) Выберите понятия и проведите операции обобщения, ограничения и деления.
- 12) Приведите примеры простых суждений в соответствии с их классификацией по количеству и качеству.
- 13) Покажите на конкретных примерах основные виды сложных суждений.
- 14) Покажите на примерах основные фигуры простого категорического силлогизма.
- 15) Проясните правила фигур силлогизма.
- 16) Покажите роль индукции и аналогии как инструментов критического мышления.
- 17) Покажите на примерах основные виды доказательства.
- 18) Охарактеризуйте структуру процесса аргументации. Используя условную посылку, постройте умозаключение: а) по утверждающему, б) по отрицающему модусу, постройте их схему в символической записи: «Беда, коль пироги начнет печи сапожник».
- 19) Определите метод научной индукции и запишите его в виде схем: «Там, где плотность населения незначительна, при прочих равных условиях развитие производительных сил происходит медленнее. Более высокая плотность населения при прочих равных условиях служит одной из важных предпосылок быстрого развития производства. Значит, от роста и плотности населения в той или иной мере зависит ускорение или замедление темпов общественного развития».
- 20) Определите метод научной индукции и запишите его в виде схем: «Сотрудники ГАИ преследовали угнанную машину. Угонщики заехали в парк и машину бросили. Двое из них были задержаны, ими оказались Саксин и Рябов. Однако в процессе проведения следственного эксперимента было установлено, что ни Саксин, ни Рябов не владеют навыками вождения автомобиля. По-видимому, у Саксина и Рябова был соучастник, владеющий такими навыками».
- 21) Постройте рассуждения в форме дилеммы; при отсутствии разделительной посылки или заключения сформулируйте их, составьте схему вывода: «Во всяком случае, на каждую власть, привлекающую трудящегося к принудительному или обязательному труду, должна быть возложена обязанность обеспечить существование трудящегося, если в результате несчастного случая на производстве или профессиональной болезни он будет лишен полностью или частично способности зарабатывать себе на жизнь. На эту власть должна быть также возложена обязанность принимать меры для обеспечения содержания всякого лица, действительно находящегося на иждивении этого трудящегося, в случае смерти последнего или потери им трудоспособности, явившейся следствием его работы» (Конвенция относительно принудительного или обязательного труда. Статья 15/2).
- 22) Постройте рассуждения в форме дилеммы; при отсутствии разделительной посылки или заключения сформулируйте их, составьте схему вывода: «Если хорошая погода, чай сервируется на открытом воздухе, в саду, между акациями, под большой развесистой липой; если дождик, — графиня ждет Льва Николаевича в гостиной».
- 23) Постройте прямое и косвенное опровержение избранного Вами тезиса.
- 24) Составьте тезис на предложенную тему и его обоснование (5-6 предложений).
- 25) Покажите метод научной индукции: «Английский физик Д. Брюстер следующим образом открыл причину переливов радужных цветов на поверхности перламутровых раковин. Случайно он получил отпечаток перламутровой раковины на воске и обнаружил на поверхности воска ту же игру радужных цветов, что и на раковине. Он сделал отпечатки на гипсе, смоле, каучуке и других веществах и убедился, что не особый химический состав вещества перламутровой раковины, а определенное химическое строение ее внутренней поверхности вызывает эту прекрасную игру цветов».

4.5 Методические материалы, определяющие процедуры оценивания знаний, умений, навыков и (или) опыта деятельности, характеризующих этапы формирования компетенций

Промежуточная аттестация по дисциплине (модулю) проводится в соответствии с Положением о промежуточной аттестации обучающихся по основным профессиональным образовательным программам высшего образования – программ бакалавриата/магистратуры/специалитета в Российском государственном социальном университете и Положение о балльно-рейтинговой системе оценки успеваемости обучающихся по основным профессиональным образовательным программам высшего образования - программам бакалавриата, программам специалитета, программам магистратуры в Российском государственном социальном университете.

На промежуточную аттестацию отводится 20 рейтинговых баллов.

Ответы обучающегося на контрольном мероприятии промежуточной аттестации оцениваются педагогическим работником по 20 - балльной шкале, а итоговая оценка по дисциплине (модулю) выставляется по пятибалльной системе для экзамена/дифференцированного зачета и по системе зачтено/не зачтено для зачета.

Критерии выставления оценки определяются Положением о балльно-рейтинговой системе оценки успеваемости обучающихся по основным профессиональным образовательным программам высшего образования - программам бакалавриата, программам специалитета, программам магистратуры в Российском государственном социальном университете.

РАЗДЕЛ 5. УСЛОВИЯ РЕАЛИЗАЦИИ ДИСЦИПЛИНЫ

5.1. Перечень основной и дополнительной учебной литературы для освоения дисциплины (модуля)

5.1.1. Основная литература

1. Алексеева, М. Б. Теория систем и системный анализ : учебник и практикум для вузов / М. Б. Алексеева, П. П. Ветренко. — Москва : Издательство Юрайт, 2020. — 304 с. — (Высшее образование). — ISBN 978-5-534-00636-0. — Текст : электронный // ЭБС Юрайт [сайт]. — URL: <https://urait.ru/bcode/450656> (дата обращения: 21.05.2020).

2. Михайлов, К. А. Логика. Практикум : учебное пособие для вузов / К. А. Михайлов, В. В. Горбатов. — 3-е изд., испр. и доп. — Москва : Издательство Юрайт, 2020. — 431 с. — (Высшее образование). — ISBN 978-5-534-04536-9. — Текст : электронный // ЭБС Юрайт [сайт]. — URL: <https://urait.ru/bcode/449982> (дата обращения: 21.05.2020).

3. Михайлов, К. А. Логика : учебник для вузов / К. А. Михайлов. — 3-е изд., испр. и доп. — Москва : Издательство Юрайт, 2020. — 467 с. — (Высшее образование). — ISBN 978-5-534-04524-6. — Текст : электронный // ЭБС Юрайт [сайт]. — URL: <https://urait.ru/bcode/449897> (дата обращения: 21.05.2020).

5.1.2. Дополнительная литература

1. Горохов, А. В. Основы системного анализа : учебное пособие для вузов / А. В. Горохов. — Москва : Издательство Юрайт, 2020. — 140 с. — (Высшее образование). —

ISBN 978-5-534-09459-6. — Текст : электронный // ЭБС Юрайт [сайт]. — URL: <https://urait.ru/bcode/454041> (дата обращения: 21.05.2020).

2. Ивин, А. А. Логика : учебник и практикум для вузов / А. А. Ивин. — 4-е изд., испр. и доп. — Москва : Издательство Юрайт, 2020. — 387 с. — (Высшее образование). — ISBN 978-5-534-00593-6. — Текст : электронный // ЭБС Юрайт [сайт]. — URL: <https://urait.ru/bcode/449855> (дата обращения: 21.05.2020).

5.2 Перечень ресурсов информационно-коммуникационной сети «Интернет», необходимых для освоения дисциплины (модуля)

№ №	Название электронного ресурса	Описание электронного ресурса	Используемый для работы адрес
1.	ЭБС «Университетская библиотека онлайн»	Электронная библиотека учебников, учебных пособий, монографий, периодических изданий, справочников, словарей, энциклопедий, видео- и аудиоматериалов, иллюстрированных изданий	http://biblioclub.ru/ 100% доступ
2.	Научная электронная библиотека "eLIBRARY.ru"	Крупнейший российский информационно-аналитический портал в области науки, технологии, медицины и образования, содержащий рефераты и полные тексты научных публикаций	http://elibrary.ru/ 100% доступ
3.	ЭБС издательства «Юрайт»	Виртуальный читальный зал учебников и учебных пособий от авторов ведущих вузов России по различным дисциплинам	https://urait.ru/ 100% доступ
4.	ЭБС издательства "ЛАНЬ"	Ресурс, включающий в себя издания издательства "Лань" и других ведущих издательств учебной литературы и электронные версии периодических изданий по естественным, техническим и гуманитарным наукам.	http://e.lanbook.com/ 100% доступ
5.	ЭБС "Book.ru"	Онлайн библиотека актуальной учебной и научной литературы.	http://www.book.ru 100% доступ
6.	База данных "EastView"	Полнотекстовая база данных источников по общественным и гуманитарным наукам.	http://ebiblioteka.ru/ 100% доступ

5.3 Методические указания для обучающихся по освоению дисциплины (модуля)

Освоение обучающимся дисциплины (модуля) «Основы критического мышления и системного анализа» предполагает изучение материалов дисциплины на аудиторных занятиях и в ходе самостоятельной работы. Аудиторные занятия проходят в форме лекций,

семинаров и практических занятий. Самостоятельная работа включает разнообразный комплекс видов и форм работы обучающихся.

Для успешного освоения дисциплины (модуля) и достижения поставленных целей необходимо внимательно ознакомиться с рабочей программы дисциплины (модуля), доступной в электронной информационно-образовательной среде РГСУ.

Следует обратить внимание на списки основной и дополнительной литературы, на предлагаемые преподавателем ресурсы информационно-телекоммуникационной сети Интернет. Эта информация необходима для самостоятельной работы обучающегося.

При подготовке к аудиторным занятиям необходимо помнить особенности каждой формы его проведения.

Подготовка к учебному занятию лекционного типа заключается в следующем.

С целью обеспечения успешного обучения обучающийся должен готовиться к лекции, поскольку она является важнейшей формой организации учебного процесса, поскольку:

- знакомит с новым учебным материалом;
- разъясняет учебные элементы, трудные для понимания;
- систематизирует учебный материал;
- ориентирует в учебном процессе.

С этой целью:

- внимательно прочитайте материал предыдущей лекции;
- ознакомьтесь с учебным материалом по учебнику и учебным пособиям с темой прочитанной лекции;
- внесите дополнения к полученным ранее знаниям по теме лекции на полях лекционной тетради;
- запишите возможные вопросы, которые вы зададите лектору на лекции по материалу изученной лекции;
- постарайтесь уяснить место изучаемой темы в своей подготовке;
- узнайте тему предстоящей лекции (по тематическому плану, по информации лектора) и запишите информацию, которой вы владеете по данному вопросу.

Подготовка к занятию семинарского типа

При подготовке и работе во время проведения лабораторных работ и занятий семинарского типа следует обратить внимание на следующие моменты: на процесс предварительной подготовки, на работу во время занятия, обработку полученных результатов, исправление полученных замечаний.

Предварительная подготовка к учебному занятию семинарского типа заключается в изучении теоретического материала в отведенное для самостоятельной работы время, ознакомление с инструктивными материалами с целью осознания задач лабораторной работы/практического занятия, техники безопасности при работе с приборами, веществами.

Работа во время проведения учебного занятия семинарского типа включает:

- консультирование студентов преподавателями и вспомогательным персоналом с целью предоставления исчерпывающей информации, необходимой для самостоятельного выполнения предложенных преподавателем задач, ознакомление с правилами техники безопасности при работе в лаборатории;
- самостоятельное выполнение заданий согласно обозначенной учебной программой тематики.

Обработка, обобщение полученных результатов лабораторной работы проводится обучающимися самостоятельно или под руководством преподавателя (в зависимости от степени сложности поставленных задач). В результате оформляется индивидуальный отчет. Подготовленная к сдаче на контроль и оценку работа сдается преподавателю. Форма отчетности может быть письменная, устная или две одновременно. Главным результатом в данном случае служит получение положительной оценки по каждой лабораторной работе/практическому занятию. Это является необходимым условием при проведении рубежного контроля и допуска к зачету/дифференцированному зачету/экзамену. При получении неудовлетворительных результатов обучающийся имеет право в дополнительное время пересдать преподавателю работу до проведения промежуточной аттестации.

Самостоятельная работа.

Для более углубленного изучения темы задания для самостоятельной работы рекомендуется выполнять параллельно с изучением данной темы. При выполнении заданий по возможности используйте наглядное представление материала. Более подробная информация о самостоятельной работе представлена в разделах «Учебно-методическое обеспечение самостоятельной работы по дисциплине (модулю)», «Методические указания к самостоятельной работе по дисциплине (модулю)».

5.4 Информационно-технологическое обеспечение образовательного процесса по дисциплине (модулю)

5.4.1. Средства информационных технологий

1. Персональные компьютеры;
2. Средства доступа к Интернет;
3. Проектор.

5.4.2. Программное обеспечение

- 1.Операционная система Windows 7
- 2.Microsoft Office Professional Plus 2007 Russian Academic OPEN No Level
- 3.TrueConf(client)

5.4.3. Информационные справочные системы

Название электронного ресурса	Описание электронного ресурса	Используемый для работы адрес
ЭБС «Университетская библиотека онлайн»	Электронная библиотека учебников, учебных пособий, монографий, периодических изданий, справочников, словарей, энциклопедий, видео- и аудиоматериалов, иллюстрированных изданий	http://biblioclub.ru/ 100% доступ
Научная электронная библиотека "eLIBRARY.ru"	Крупнейший российский информационно-аналитический портал в области науки, технологии, медицины и	http://elibrary.ru/ 100% доступ

	образования, содержащий рефераты и полные тексты научных публикаций	
ЭБС издательства «Юрайт»	Виртуальный читальный зал учебников и учебных пособий от авторов ведущих вузов России по различным дисциплинам	https://urait.ru/ 100% доступ
ЭБС издательства "ЛАНЬ"	Ресурс, включающий в себя издания издательства "Лань" и других ведущих издательств учебной литературы и электронные версии периодических изданий по естественным, техническим и гуманитарным наукам.	http://e.lanbook.com/ 100% доступ
ЭБС "Book.ru"	Онлайн библиотека актуальной учебной и научной литературы.	http://www.book.ru 100% доступ
База данных "EastView"	Полнотекстовая база данных источников по общественным и гуманитарным наукам.	http://ebiblioteka.ru/ 100% доступ

5.5 Материально-техническое обеспечение образовательного процесса по дисциплине (модулю)

Для изучения дисциплины (модуля) «Основы критического мышления и системного анализа» в рамках реализации основной профессиональной образовательной программы высшего образования – программы бакалавриата по направлению подготовки 46.03.01 История используются:

Учебная аудитория для занятий лекционного типа оснащена специализированной мебелью (стол для преподавателя, парты, стулья, доска для написания мелом); техническими средствами обучения (видеопроекторное оборудование, средства звуковоспроизведения, экран и имеющие выход в сеть Интернет).

Учебная аудитория для занятий семинарского типа: оснащена специализированной мебелью (стол для преподавателя, парты, стулья, доска для написания мелом); техническими средствами обучения (видеопроекторное оборудование, средства звуковоспроизведения, экран и имеющие выход в сеть Интернет).

Помещения для самостоятельной работы обучающихся: оснащены специализированной мебелью (парты, стулья) техническими средствами обучения (персональные компьютеры с доступом в сеть Интернет и обеспечением доступа в электронно-информационную среду университета, программным обеспечением).

5.6 Образовательные технологии

При реализации дисциплины (модуля) «Основы критического мышления и системного

анализа» применяются различные образовательные технологии, в том числе технологии электронного обучения.

Освоение дисциплины (модуля) «Основы критического мышления и системного анализа» предусматривает использование в учебном процессе активных и интерактивных форм проведения учебных занятий в форме деловых игр, разбора конкретных ситуаций, решения логических и ситуационных задач в сочетании с внеаудиторной работой с целью формирования и развития **профессиональных** навыков обучающихся.

При освоении дисциплины (модуля) «Основы критического мышления и системного анализа» предусмотрено применением электронного обучения.

Учебные часы дисциплины «Основы критического мышления и системного анализа» предусматривают классическую контактную работу преподавателя с обучающимся в аудитории и контактную работу посредством электронной информационно-образовательной среды в синхронном и асинхронном режиме (вне аудитории) посредством применения возможностей компьютерных технологий (электронная почта, электронный учебник, тестирование, вебинар, видеофильм, презентация, форум и др.).

ЛИСТ РЕГИСТРАЦИИ ИЗМЕНЕНИЙ

№ п/п	Содержание изменения	Реквизиты документа об утверждении изменения	Дата введения изменения
1.	Утверждена и введена в действие решением Ученого совета гуманитарного факультета на основании Федерального государственного образовательного стандарта высшего образования по направлению подготовки 46.03.01 История (уровень бакалавриата), утвержденным приказом Министерства образования и науки Российской Федерации от 08.10.2020 г. № 1291	Протокол заседания факультета № 12 от «21» июня 2021 года	1.09.2021
2	Актуализирована с учетом развития науки, культуры, экономики, техники, технологий и социальной сферы	Протокол заседания факультета № 9 от «26» апреля 2022 года	1.09.2022
3			
4			