



МИНИСТЕРСТВО НАУКИ И ВЫСШЕГО ОБРАЗОВАНИЯ РОССИЙСКОЙ ФЕДЕРАЦИИ
ФЕДЕРАЛЬНОЕ ГОСУДАРСТВЕННОЕ БЮДЖЕТНОЕ ОБРАЗОВАТЕЛЬНОЕ
УЧРЕЖДЕНИЕ ВЫСШЕГО ОБРАЗОВАНИЯ

**«РОССИЙСКИЙ ГОСУДАРСТВЕННЫЙ СОЦИАЛЬНЫЙ
УНИВЕРСИТЕТ»**

**РАБОЧИЕ ПРОГРАММЫ ДИСЦИПЛИН (МОДУЛЕЙ)
ЧАСТЬ 1
ОСНОВНАЯ ПРОФЕССИОНАЛЬНАЯ ОБРАЗОВАТЕЛЬНАЯ
ПРОГРАММА
ВЫСШЕГО ОБРАЗОВАНИЯ - ПРОГРАММА *БАКАЛАВРИАТА***

**Направление подготовки
46.03.01 История**

**Направленность (профиль)
«Всеобщая история»**

**Уровень профессионального образования
Высшее образование – бакалавриат**

2020



Министерство науки и высшего образования Российской Федерации
ФЕДЕРАЛЬНОЕ ГОСУДАРСТВЕННОЕ БЮДЖЕТНОЕ ОБРАЗОВАТЕЛЬНОЕ УЧРЕЖДЕНИЕ
ВЫСШЕГО ОБРАЗОВАНИЯ
«РОССИЙСКИЙ ГОСУДАРСТВЕННЫЙ СОЦИАЛЬНЫЙ УНИВЕРСИТЕТ

УТВЕРЖДАЮ

Декан гуманитарного факультета

_____ / Никипорец-Такигава Г.Ю.

«26» мая 2020 г.

**РАБОЧАЯ ПРОГРАММА ДИСЦИПЛИНЫ (МОДУЛЯ)
ФИЛОСОФИЯ**

**Наименование образовательной программы
История**

**Направление подготовки
46.03.01 «История»**

**Направленность (профиль)
Всеобщая история**

**ОБРАЗОВАТЕЛЬНАЯ ПРОГРАММА ВЫСШЕГО ОБРАЗОВАНИЯ –
ПРОГРАММА БАКАЛАВРИАТА**

**Уровень профессионального образования
Высшее образование – бакалавриат**

**Форма обучения
Очная, очно-заочная, заочная**

Москва 2020

Рабочая программа дисциплины (модуля) «Философия» разработана на основании федерального государственного образовательного стандарта высшего образования по направлению подготовки **46.03.01 История (уровень бакалавриата)**, утвержденного приказом Министерства образования и науки Российской Федерации от **07.08.2014 г. № 950**, учебного плана по основной профессиональной образовательной программе высшего образования «**История**».

Рабочая программа дисциплины (модуля) разработана рабочей группой в составе: д.ф.н., доцента Г.Н. Кузьменко, к. филос., доцент О.А. Евреевой

Руководитель основной
профессиональной
образовательной программы
д.и.н., профессор



Н.В. Ляпунова

(подпись)

Рабочая программа дисциплины (модуля) обсуждена и утверждена на Ученом совете гуманитарного факультета
Протокол № 10 от «26» мая 2020 года

Декан факультета
PhD, к.фил.н., д.пол.н.



Г.Ю. Никипорец-Такигава

Рабочая программа дисциплины (модуля) рецензирована и рекомендована к утверждению:

Бессонов Борис Николаевич
Д.ф.н., профессор, зав. кафедрой
философии МГПУ



Б.Н. Бессонов

Д.ф.н., профессор кафедры философии
РГСУ



О.Б. Скородумова

Согласовано
Научная библиотека, директор



И.Г. Маляр

СОДЕРЖАНИЕ:

1. Общие положения.....	4
1.1. Цель и задачи дисциплины (модуля).....	4
1.2. Место дисциплины (модуля) в структуре основной профессиональной образовательной программы.....	4
1.3. Планируемые результаты обучения по дисциплине (модулю) в рамках планируемых результатов освоения основной профессиональной образовательной программы.....	4
2. Объем дисциплины (модуля), включая контактную работы обучающегося с преподавателем и самостоятельную работу обучающегося.....	5
3. Содержание дисциплины (модуля).	5
3.1. Учебно-тематический план по очной форме обучения.	5
3.1. Учебно-тематический план по очно-заочной форме обучения.	5
3.2. Учебно-тематический план по заочной форме обучения.....	6
4. Учебно-методическое обеспечение самостоятельной работы обучающихся по дисциплине (модулю) ..	8
5. Фонд оценочных средств для проведения промежуточной аттестации обучающихся по дисциплине (модулю).....	15
5.1. Форма промежуточной аттестации обучающегося по дисциплине (модулю).....	15
5.2. Перечень компетенций с указанием этапов их формирования в процессе освоения образовательной программы.	16
5.3. Описание показателей и критериев оценивания компетенций на различных этапах их формирования, описание шкал оценивания	16
5.4. Типовые контрольные задания или иные материалы, необходимые для оценки знаний, умений, навыков и (или) опыта деятельности, характеризующих этапы формирования компетенций в процессе освоения образовательной программы.....	19
5.5. Методические материалы, определяющие процедуры оценивания знаний, умений, навыков и (или) опыта деятельности, характеризующих этапы формирования компетенций	21
6. Перечень основной и дополнительной учебной литературы для освоения дисциплины (модуля).....	22
6.1. Основная литература.....	22
6.2. Дополнительная литература	23
7. Перечень ресурсов информационно-коммуникационной сети «Интернет», необходимых для освоения дисциплины (модуля):	23
8. Методические указания для обучающихся по освоению дисциплины (модуля)	23
9. Информационно-технологическое обеспечение образовательного процесса по дисциплине (модулю).25	
9.1. Информационные технологии	25
9.2. Программное обеспечение	25
9.3. Информационные справочные системы	25
10. Материально-техническое обеспечение образовательного процесса по дисциплине (модулю)	27
11. Образовательные технологии	27
Лист регистрации изменений.....	29

1. Общие положения.

1.1. Цель и задачи дисциплины (модуля).

Цель дисциплины (модуля) заключается в получении обучающимися теоретических знаний об основах философии с последующим применением в профессиональной сфере и практических навыков (формирование) по работе с оригинальными и адаптированными философскими текстами; развитию навыков критического восприятия и оценки источников информации, умению логично формулировать, излагать и отстаивать собственное видение проблем и способов их разрешения; овладению приемами ведения дискуссии, полемики, диалога.

Задачи дисциплины (модуля):

1. Формирование знаний об истории возникновения, развитии и современном состоянии философской проблематики; показ ее методологической и мировоззренческой значимости для становления молодого специалиста, т.е. формирование философской культуры будущего специалиста на основе обширного исторического и современного материала, анализа постановки и решения — вечных философских проблем человечества
2. формирование представления о специфике философии как способе познания и духовного освоения мира, об основных разделах современного философского знания, философских проблемах и методах их исследования;
3. овладение базовыми принципами и приемами философского познания; введение в круг философских проблем, связанных с областью будущей профессиональной деятельности.

1.2. Место дисциплины (модуля) в структуре основной профессиональной образовательной программы

Дисциплина (модуль) «Философия» реализуется в базовой части основной профессиональной образовательной программы «История» по направлению подготовки 46.03.01 – История очной, очно-заочной и заочной форм обучения.

1.3. Планируемые результаты обучения по дисциплине (модулю) в рамках планируемых результатов освоения основной профессиональной образовательной программы

Процесс освоения дисциплины (модуля) направлен на формирование у обучающихся следующих общекультурных компетенций: способностью использовать основы философских знаний для формирования мировоззренческой позиции (ОК-1)

В результате освоения дисциплины (модуля) обучающийся должен демонстрировать следующие результаты:

Код компетенции	Содержание компетенции	Результаты обучения
ОК-1	способностью использовать основы философских знаний для формирования мировоззренческой позиции	Знать: закономерности исторического процесса, основные этапы и ключевые события мировой и российской истории, достижения культуры и системы ценностей, сформировавшиеся в ходе исторического развития
		Уметь: выявлять существенные черты исторических процессов, явлений и событий, извлекать уроки из исторических событий, формировать и

		<p>аргументировано отстаивать собственную позицию по различным проблемам истории</p> <p>Владеть:</p> <p>навыками историографического анализа, анализа исторических источников, научной аргументации при отстаивании собственной позиции, приемами ведения дискуссии и полемики</p>
--	--	---

2. Объем дисциплины (модуля), включая контактную работы обучающегося с преподавателем и самостоятельную работу обучающегося.

Общая трудоемкость дисциплины (модуля) составляет 2 зачетные единицы.

Вид учебной работы	Всего часов	Семестры				
		1				
Аудиторные учебные занятия, всего	20	20				
В том числе контактная работа обучающихся с преподавателем						
Учебные занятия лекционного типа	16	16				
Учебные занятия семинарского типа	4	4				
Лабораторные занятия	0	0				
Самостоятельная работа обучающихся*, всего	36	36				
В том числе:						
Подготовка к лекционным и практическим занятиям, самостоятельное изучение разделов дисциплины в ЭИОС	18	18				
Выполнение практических заданий	18	18				
Рубежный текущий контроль	<i>2 часа на раздел дисциплины</i>	4				
Вид промежуточной аттестации, контроль (час)		Зачет с оценкой				
Общая трудоемкость дисциплины (модуля), з.е.	2					

3. Содержание дисциплины (модуля).

3.1. Учебно-тематический план по очной форме обучения

Объем учебных занятий составляет 20 часов.

Объем самостоятельной работы – 36 часов.

Раздел, тема	Виды учебной работы, академических часов						
	Всего	Самостоятельная работа	Контактная работа обучающихся с педагогическими работниками				
			Всего	Лекционные занятия	Семинарские/практические занятия	Лабораторные занятия	Контактная работа в ЭИОС
Модуль 1 (Семестр 1)							
Раздел 1. ТЕОРИЯ ФИЛОСОФИИ	36	18	10	8	2	0	8
Тема 1. Особенности философского знания. Место философии в системе духовной культуры	9	5	4	2	0	0	2
Тема 2. Понятие бытия и варианты онтологии.	9	5	4	2	0	0	2
Тема 3. Основные проблемы и исторические варианты гносеологии.	9	5	4	2	0	0	2
Тема 4. Основные проблемы философской антропологии	9	3	6	2	2	0	2
Раздел 2. СОЦИАЛЬНАЯ ФИЛОСОФИЯ	36	18	10	8	2	0	8
Тема 1. Проблемное поле социальной философии	9	5	4	2	0	0	2
Тема 2. Культура и общество	9	5	4	2	0	0	2
Тема 3. Философия истории	9	5	4	2	0	0	2
Тема 4. Исторический прогресс	9	3	6	2	2	0	2
Контроль промежуточной аттестации (час)							
Общий объем, часов	72	36	36	16	4	0	16
Форма промежуточной аттестации	Зачет с оценкой						

3.2. Учебно-тематический план по очно-заочной форме обучения

Объем учебных занятий составляет 24 часа.

Объем самостоятельной работы – 48 часов.

Раздел, тема	Виды учебной работы, академических часов		
	Всего	Самостоятельная работа	Контактная работа обучающихся с педагогическими работниками

			Всего	Лекционные занятия	Семинарские/практические занятия	Лабораторные занятия	Контактная работа в ЭИОС
Модуль 1 (Семестр 1)							
Раздел 1. ТЕОРИЯ ФИЛОСОФИИ	36	24	12	4	2	0	6
Тема 1. Особенности философского знания. Место философии в системе духовной культуры	10	6	4	2	0	0	2
Тема 2. Понятие бытия и варианты онтологии.	10	6	4	2	0	0	2
Тема 3. Основные проблемы и исторические варианты гносеологии.	8	6	2	-	0	0	2
Тема 4. Основные проблемы философской антропологии	8	6	2	-	2	0	-
Раздел 2. СОЦИАЛЬНАЯ ФИЛОСОФИЯ	36	24	12	4	2	0	6
Тема 1. Проблемное поле социальной философии	8	6	2	-	0	0	2
Тема 2. Культура и общество	8	6	2	0	0	0	2
Тема 3. Философия истории	10	6	4	2	0	0	2
Тема 4. Исторический прогресс	10	6	4	2	2	0	-
Контроль промежуточной аттестации (час)							
Общий объем, часов	72	48	24	8	4	0	12
Форма промежуточной аттестации	Зачет с оценкой						

3.3. Учебно-тематический план по заочной форме обучения.

Объем учебных занятий составляет 16 часа.

Объем самостоятельной работы – 52 часа.

Раздел, тема	Виды учебной работы, академических часов						
	Всего	Самостоятельная работа	Контактная работа обучающихся с педагогическими работниками				
			Всего	Лекционные занятия	Семинарские/практические занятия	Лабораторные занятия	Контактная работа в ЭИОС
Модуль 1 (Семестр 1)							
Раздел 1. ТЕОРИЯ ФИЛОСОФИИ	32	26	6	2	-	0	4
Тема 1. Особенности философского знания. Место философии в системе духовной культуры	8	6	2	-	0	0	2
Тема 2. Понятие бытия и варианты онтологии.	8	6	2	2	0	0	
Тема 3. Основные проблемы и исторические варианты гносеологии.	8	6	2	-	0	0	2
Тема 4. Основные проблемы философской антропологии	8	8	-	-	-	0	
Раздел 2. СОЦИАЛЬНАЯ ФИЛОСОФИЯ	36	26	10	4	2	0	4
Тема 1. Проблемное поле социальной философии	8	6	2	2	0	0	2
Тема 2. Культура и общество	8	6	2	-	0	0	
Тема 3. Философия истории	8	6	2	2	0	0	
Тема 4. Исторический прогресс	12	8	4	-	2	0	2
Контроль промежуточной аттестации (час)	4						
Общий объем, часов	72	52	16	6	2	0	8
Форма промежуточной аттестации	Зачет с оценкой						

4. Учебно-методическое обеспечение самостоятельной работы обучающихся по дисциплине (модулю)

4.1. Виды самостоятельной работы обучающихся по дисциплине (модулю)

Очная форма обучения

Раздел, тема	Всего	Виды самостоятельной работы обучающихся, в т.ч. контроль
--------------	-------	--

	СРС + контроль	Академическая активность, час	Форма академической активности	Выполнение практ. заданий, час	Форма практического задания	Рубежный текущий контроль, час	Форма рубежного текущего контроля	Контроль (промежут. аттестация), час
Модуль 1. семестр 1								
Раздел 1. ТЕОРИЯ ФИЛОСОФИИ	36	18	Подготовка к лекционным и практическим занятиям, самостоятельное изучение раздела в ЭИОС	18	реферат	2	Компьютерное тестирование или иная форма рубежного контроля по усмотрению преподавателя	
Раздел 2. СОЦИАЛЬНАЯ ФИЛОСОФИИ	36	18	Подготовка к лекционным и практическим занятиям, самостоятельное изучение раздела в ЭИОС	18	реферат	2	Компьютерное тестирование или иная форма рубежного контроля по усмотрению преподавателя	
Общий объем, часов	72	36		36		4		
Форма промежуточной аттестации	Дифференцированный зачет							

Очно-заочная форма обучения

Раздел, тема	Всего СРС + контроль	Виды самостоятельной работы обучающихся, в т.ч. контроль						
		Академическая активность, час	Форма академической активности	Выполнение практ. заданий, час	Форма практического задания	Рубежный текущий контроль, час	Форма рубежного текущего контроля	Контроль (промежут. аттестация), час
Модуль 1. семестр 1								
Раздел 1.1 ИСТОРИЯ ФИЛОСОФИИ	36	12	Подготовка к лекционным и практическим занятиям, самостоятельное изучение раздела в ЭИОС	24	реферат	2	Компьютерное тестирование или иная форма рубежного контроля по усмотрению преподавателя	

Раздел 1.2 ТЕОРИЯ ФИЛОСОФИИ	36	12	Подготовка к лекционным и практическим занятиям, самостоятельное изучение раздела в ЭИОС	24	реферат	2	Компьютерное тестирование или иная форма рубежного контроля по усмотрению преподавателя	
Общий объем, часов	47	24		48		4		
Форма промежуточной аттестации	Дифференцированный зачет							

Заочная форма обучения

Раздел, тема	Всего СРС + контроль	Виды самостоятельной работы обучающихся, в т.ч. контроль						
		Академическая активность, час	Форма академической активности	Выполнение практ. заданий, час	Форма практического задания	Рубежный текущий контроль, час	Форма рубежного текущего контроля	Контроль (промежут. аттестация), час
Модуль 1 (семестр 1)								
Раздел 1.1 ИСТОРИЯ ФИЛОСОФИИ	34	8	Подготовка к лекционным и практическим занятиям, самостоятельное изучение раздела в ЭИОС	26	реферат	2	Компьютерное тестирование или иная форма рубежного контроля по усмотрению преподавателя	
Раздел 1.2 ТЕОРИЯ ФИЛОСОФИИ	34	8	Подготовка к лекционным и практическим занятиям, самостоятельное изучение раздела в ЭИОС	26	реферат	2	Компьютерное тестирование или иная форма рубежного контроля по усмотрению преподавателя	
Общий объем, часов	72	16		52		4		4
Форма промежуточной аттестации	Дифференцированный зачет							

4.2. Методические указания к самостоятельной работе по дисциплине

Раздел 1 ИСТОРИЯ ФИЛОСОФИИ

Цель: изучение генезиса и развития философских идей как в европейской традиции от Античности до наших дней, так и в России, необходимого для формирования следующих компетенций: способностью использовать основы философских знаний для формирования мировоззренческой позиции (ОК-1).

Практические навыки: приобретение навыков работы с первоисточниками и справочной литературой, использования философских знаний в качестве теоретической и методической базы

для изучения специальных дисциплин; навыков применения философских знаний в различных сферах профессиональной и общественной деятельности

Перечень изучаемых элементов содержания:

Основные этапы развития, особенности, проблемы и представители античной философии: досократики, софисты и Сократ, Платон и Аристотель, философские школы эллинизма. Влияние античной философии на содержание и направленность европейской мысли. Роль античной философии в становлении европейской цивилизации.

Особенности развития философии Нового времени. Основные проблемы философии данного периода. Эмпиризм Ф. Бэкона. Рационализм Р. Декарта. Теория общественного договора. Основные положения трансцендентального идеализма Канта. «Абсолютный идеализм» Гегеля. Антропологический материализм Фейербаха.

Основные положения диалектического материализма как философии марксизма. Позитивизм. Основные идеи и представители. Возникновение и сущность «философии жизни». Учение Ф. Ницше как источник «философии жизни». Зарождение философии психоанализа. Основные понятия учения З. Фрейда. Феноменология как метод анализа чистого сознания. основополагающие идеи Э. Гуссерля. Философская герменевтика как «практика философского мышления» Х.-Г. Гадамер. Экзистенциализм.

Особенности возникновения и становления русской философской мысли. Древнерусское философствование. Философская мысль русского Просвещения. Важнейшие течения в философии XIX: идейно-философская борьба 30-40 гг. XIX в.; почвенничество, теории культурно-исторических типов и «византизма; проникновение и развитие марксистской философии в России (Плеханов Г.В., Ленин В.И.); русская философия всеединства (основные положения философии В.С. Соловьева). Русская философия конца XIX – начала XX веков: философия Н.А. Бердяева; русский космизм (философия «Общего дела» Н.Ф. Федорова), социальная философия С.Л. Франка. Современное состояние философской науки в России.

Тема 1.1 Генезис философии. Античная философская мысль

Вопросы для самоподготовки:

1. Истоки античной философской мысли
2. Ранняя греческая философия
3. Философия софистов и Сократа
4. Философия Платона
5. Философия Аристотеля
6. Философские взгляды стоиков, скептиков, эпикурейцев

Тема 1.2 Философия Нового времени

Вопросы для самоподготовки:

1. Основные проблемы философии Нового времени
2. Эмпиризм Ф. Бэкона
3. Рационализм Р. Декарта
4. Теория общественного договора
5. Агностицизм И. Канта
6. Диалектика Г. Гегеля
7. Материализм Л. Фейербаха

Тема 1.3 Западноевропейская философия сер. XIX – XX вв.

1. Марксистская философия
2. Философия жизни А. Шопенгауэра и Ф. Ницше
3. Позитивизм
4. Философия психоанализа
5. Феноменология и философская герменевтика
6. Философия экзистенциализма
7. Модернизм и постмодернизм в философской мысли
8. Философские системы В.С. Соловьева
9. Русская религиозная философия XX века

Тема 1.4 Русская философия: история и современность

1. Становление русской философии (IX-XII вв.)
2. Философия в России XVIII века
3. Философские взгляды теоретиков идейных течений в России XIX в.
4. Философские системы В.С. Соловьева
5. Философия русского космизма
6. Русская религиозная философия XX века
7. Философия марксизма в России

ПРАКТИЧЕСКОЕ ЗАДАНИЕ К РАЗДЕЛУ 1

Форма практического задания: реферат

Перечень тем рефератов к разделу 1:

1. Античная философия: основные идеи и роль в мировой культуре
2. Атомизм Демокрита и Эпикура
3. Социальная философия Древней Греции (Сократ, Платон, Аристотель)
4. Философия Нового Времени: проблемы онтологии, гносеологии, социальной философии
5. Особенности философии Р. Декарта
6. Французский материализм XVIII века
7. Немецкая классическая философия; ее вклад в мировую философскую мысль
8. Философия И. Канта
9. Система и метод философии Гегеля
10. Философский материализм Л. Фейербаха
11. Марксистская философия: ее истоки, содержание. Общая характеристика
12. Этапы и основные черты русской философии
13. Философия экзистенциализма. Проблемы свободы и морали.
14. Философская герменевтика.
15. Основные идеи социальной философии О. Конта.
16. Органическая теория Г. Спенсера.
17. Социальная философия Э. Дюркгейма.
18. Социальная философия М. Вебера
19. Марксистская социальная философия.
20. Особенности русской философии
21. Основные идеи «Слова о законе и благодати» Иллариона
22. Роль идеи «Москва – третий Рим» для развития государственности России
23. Основные положения философии М.В. Ломоносова
24. М.М. Щербатов о государственном устройстве

25. Либеральные идеи П.Я. Чаадаева
26. А.С. Хомяков как яркий представитель славянофильства
27. Теория культурно-исторических типов Н.Я. Данилевского
28. Философия Л.Н. Толстого
29. Учение о всеединстве В.С. Соловьева
30. Основные положения «общего дела» Н.Ф. Федорова
31. Философия любви В.В. Розанова
32. Проблема свободы в философии Н. Бердяева
33. С.Н. Булгаков. Философия имени, или грамматика бытия
34. С.Л. Франк о бытии как сверхрациональном всеединстве
35. И.А. Ильин: философия духовного опыта
36. Основные положения евразийства
37. Философско-правовые идеи Г.А. Плеханова
38. Философия политики В.И. Ленина
39. Философия «высшего синтеза» А.Ф. Лосева
40. Э.В. Ильенков о диалектике абстрактного и конкретного
41. Идея диалога М.М. Бахтина
42. Новый гуманизм И.Т. Фролова

РУБЕЖНЫЙ КОНТРОЛЬ К РАЗДЕЛУ 1:

Форма рубежного контроля – компьютерное тестирование.

Раздел 2 ТЕОРИЯ ФИЛОСОФИИ

Цель: овладение базовыми принципами и приемами философского познания; введение в круг философских проблем, формирование представления о специфике философии как способе познания и духовного освоения мира, об основных разделах современного философского знания, философских проблемах и методах их исследования, необходимого для формирования следующих компетенций: способностью использовать основы философских знаний для формирования мировоззренческой позиции (ОК-1)

Перечень изучаемых элементов содержания:

Предмет и метод философии. Её функции. Особенности философского знания. Философия как «любовь к мудрости». Философия как научное познание. Категориальный аппарат философии. Структура философского знания. Становление философии. Философия и мифология. Философия и религия. Взаимодействие философии и частных наук. Философия как самосознание культуры. Значение философии в жизни человека и общества.

Бытие как существование. Формы бытия. Онтологические модели бытия как существования: материалистическая онтология, объективно-идеалистическая онтология, субъективно-идеалистическая онтология. Понятие субстанции и субстанциональности бытия. Метафизическое и диалектическое понимание субстанции. Монизм, дуализм, плюрализм. Иерархические модели бытия.

Познавательное (гносеологическое) отношение к миру как один из предметных уровней метафизического отношения к миру. Проблемы сущностного определения познания, природы знания, характеристики и критериев истины, взаимоотношения субъекта и объекта познания; проблема анализа познавательных возможностей человека, сущностной характеристики сознания, проблема нахождения основания достоверного знания. Агностицизм. Скептицизм.

Особенности социальной философии как специальной отрасли философского знания. Особенности социального познания. Основные проблемы: проблема поиска субстанциональной основы общества (варианты решения), проблема закономерности социального процесса (варианты решения). Структурный анализ общества – проблема принципов выделения подсистем общества. Анализ социальной динамики – проблема источников социальных изменений.

Тема 2.1 Особенности философского знания. Место философии в системе духовной культуры

Вопросы для самоподготовки:

1. Предмет, метод и функции философии
2. Структура философского знания
3. Типология философских учений
4. Истоки философии
5. Философия как теоретическое ядро мировоззрения

Тема 2.2 Понятие бытия и варианты онтологии

Вопросы для самоподготовки:

1. Бытие как существование. Формы бытия
2. Понятие субстанции и субстанциональности бытия
3. Онтологические модели бытия
4. Понятие развития
5. Понятие причинности. Детерминизм и индетерминизм
6. Пространственно-временные уровни бытия

Тема 2.3 Основные проблемы и исторические варианты гносеологии

1. Проблема сознания. Структура сознания
2. Сознание и познание. Объект и субъект познания
3. Понятие истины. Истина и мнение
4. Проблема критерия истины
5. Исторические варианты гносеологии
6. Виды знания. Понятие науки
7. Развитие науки. Понятие научной революции

Тема 2.4 Основные проблемы социальной философии

1. Объект, предмет, функции социальной философии
2. Особенности социального познания
3. Проблема поиска субстанциальной основы общества
4. Философия истории. Проблемное поле
5. Прогресс как проблема

ПРАКТИЧЕСКОЕ ЗАДАНИЕ К РАЗДЕЛУ 1

Форма практического задания: реферат

Перечень тем рефератов к разделу 1:

1. Философия, ее предмет, функции и роль в обществе
2. Философия и мировоззрение
3. Проблема метода в философии. Диалектика и метафизика
4. Бытие как философская проблема.
5. Философское понятие материи. Основные формы существования материи.
6. Природа и сущность сознания.
7. Диалектика как общая теория развития. Принципы, законы и категории диалектики.
8. Закон единства и борьбы противоположностей.
9. Закон взаимоперехода количественных и качественных изменений.
10. Закон отрицания отрицания.
11. Проблема познаваемости мира в мировой философской мысли.
12. Чувственная и рациональная ступени процесса познания.

13. Диалектика процесса познания.
14. Проблема истины в философии.
15. Практика и ее роль в процессе ее познания.
16. Особенности социального познания.
17. Социальный эксперимент: его содержание и возможности.
18. Сущность и динамика социально-исторического процесса
19. Деятельность людей и законы общественного развития
20. Общественный прогресс и его критерии
21. Общество как социальная система
22. Духовная жизнь общества и ее основные элементы
23. Общественное сознание и его структура
24. Общественная психология и идеология, их взаимосвязь
25. Формы общественного сознания, их различия и взаимосвязь
26. Объективные и субъективные факторы социально-исторического процесса
27. Политическое сознание
28. Правовое сознание
29. Нравственное сознание
30. Свобода совести и роль церкви в современных условиях
31. Проблема человека в истории философии
32. Человек как единство духовного, биологического и социального
33. Личность и общество: свобода и ответственность личности
34. Категория ответственности: философские аспекты
35. Проблема потребностей и интересов личности
36. Социальные отношения и социальные интересы личности и общества
37. Проблема ценностей в философии
38. Жизнь как ценность в структуре социального бытия
39. Проблема жизни и смерти в духовном опыте человечества
40. Философский подход к проблеме смысла и цели жизни человека
41. Будущее: методы и средства философского осмысления
42. Сущность и природа традиций, их использование в социальной деятельности

РУБЕЖНЫЙ КОНТРОЛЬ К РАЗДЕЛУ 2:

Форма рубежного контроля – компьютерное тестирование.

Оформление работ, выполняемых в рамках самостоятельной работы осуществляется в соответствии с Методическими указаниями по оформлению письменных работ обучающихся в рамках самостоятельной работы, утвержденными Учебно-методическим советом РГСУ, Протокол № 2 от 25 июня 2015 года.

Конкретные практические задания и задания для рубежного контроля определяются в учебно-методических материалах по работе обучающихся в электронной информационно-образовательной среде РГСУ с применением технологий электронного обучения по данной дисциплине, утверждаемых ежегодно кафедрой.

5. Фонд оценочных средств для проведения промежуточной аттестации обучающихся по дисциплине (модулю)

5.1. Форма промежуточной аттестации обучающегося по дисциплине (модулю).

Контрольным мероприятием промежуточной аттестации обучающихся по дисциплине (модулю) является экзамен, который проводится в устной форме.

5.2. Перечень компетенций с указанием этапов их формирования в процессе освоения образовательной программы.

Код компетенции	Содержание компетенции	Результаты обучения	Этапы формирования компетенций в процессе освоения образовательной программы
ОК-1	способностью использовать основы философских знаний для формирования мировоззренческой позиции	<p>Знать: закономерности исторического процесса, основные этапы и ключевые события мировой и российской истории, достижения культуры и системы ценностей, сформировавшиеся в ходе исторического развития</p> <p>Уметь: выявлять существенные черты исторических процессов, явлений и событий, извлекать уроки из исторических событий, формировать и аргументировано отстаивать собственную позицию по различным проблемам истории</p> <p>Владеть: навыками историографического анализа, анализа исторических источников, научной аргументации при отстаивании собственной позиции, приемами ведения дискуссии и полемики</p>	<p>Этап формирования знаний</p> <p>Этап формирования умений</p> <p>Этап формирования навыков и получения опыта</p>

5.3. Описание показателей и критериев оценивания компетенций на различных этапах их формирования, описание шкал оценивания

Код компетенции	Этапы формирования компетенций	Показатель оценивания компетенции	Критерии и шкалы оценивания

<p>ОК-1</p>	<p>Этап формирования знаний.</p>	<p>Теоретический блок вопросов.</p> <p>Уровень освоения программного материала, логика и грамотность изложения, умение самостоятельно обобщать и излагать материал</p>	<p>1) обучающийся глубоко и прочно освоил программный материал, исчерпывающе, последовательно, грамотно и логически стройно его излагает, тесно увязывает с задачами и будущей деятельностью, не затрудняется с ответом при видоизменении задания, умеет самостоятельно обобщать и излагать материал, не допуская ошибок – 9-10 баллов;</p> <p>2) обучающийся твердо знает программный материал, грамотно и по существу излагает его, не допуская существенных неточностей в ответе на вопрос, может правильно применять теоретические положения -7-8 баллов;</p> <p>3) обучающийся освоил основной материал, но не знает отдельных деталей, допускает неточности, недостаточно правильные формулировки, нарушает последовательность в изложении программного материала - 5-6 баллов;</p> <p>4) обучающийся не знает значительной части программного материала, допускает существенные ошибки -0-4 балла.</p> <p>От 0 до 10 баллов</p>
--------------------	----------------------------------	--	---

ОК-1	Этап формирования умений.	<p>Реферат,</p> <p>Практическое применение теоретических положений применительно к профессиональным задачам, обоснование принятых решений</p>	<p>1) свободно справляется с задачами и практическими заданиями, правильно обосновывает принятые решения, задание выполнено верно, даны ясные аналитические выводы к решению задания, подкрепленные теорией - 9-10 баллов;</p> <p>2) владеет необходимыми умениями и навыками при выполнении практических заданий, задание выполнено верно, отмечается хорошее развитие аргумента, однако отмечены погрешности в ответе, скорректированные при собеседовании -7-8 баллов;</p>
ОК-1	Этап формирования навыков и получения опыта.	<p>Тестирование</p> <p>Решение тестовых заданий с применением электронных технологий.</p>	<p>3) испытывает затруднения в выполнении практических заданий, задание выполнено с ошибками, отсутствуют логические выводы и заключения к решению 5-6 баллов;</p> <p>4) практические задания, задачи выполняет с большими затруднениями или задание не выполнено вообще, или задание выполнено не до конца, нет четких выводов и заключений по решению задания, сделаны неверные выводы по решению задания - 0-4 баллов.</p> <p>От 0 до 10 баллов</p>

5.4. Типовые контрольные задания или иные материалы, необходимые для оценки знаний, умений, навыков и (или) опыта деятельности, характеризующих этапы формирования компетенций в процессе освоения образовательной программы

Примерные вопросы для проведения промежуточной аттестации обучающихся по дисциплине (модулю)

1. Генезис философского знания. Мифология и философия.
2. Миф как объект философской рефлексии.
3. Предмет и функции философии. Взаимосвязь философии и частных наук.
4. Основной вопрос философии. Исторические формы материализма и идеализма.
5. Античная философия (общая характеристика).
6. Досократики: милетцы, пифагорейцы, Гераклит, элеаты.
7. Софисты и Сократ. Метод Сократа.
8. Философия Платона. Притча о пещере.
9. Учение Платона об идеальном государстве.
10. Атомистика Демокрита.
11. Метафизика Аристотеля.
12. Философские школы эпохи эллинизма (эпикуреизм, стоицизм, скептицизм).
13. Эмпиризм в новоевропейской философии XVII-XVIII вв. (Ф. Бэкон).
14. Рационализм в новоевропейской философии XVII-XVIII вв. (Р. Декарт).
15. Проблемы социальной философии в работах Т. Гоббса, Дж. Локка, Ж.-Ж. Руссо.
16. Философия И. Канта
17. Метод и система Г. Гегеля.
18. Антропологический материализм Л. Фейербаха.
19. Философские воззрения К. Маркса. Материалистическое понимание истории и теория отчуждения.
20. Философия жизни: А. Шопенгауэр и Ф. Ницше.
21. Позитивизм. Представители и основные идеи.
22. Основы философской герменевтики.
23. Психоаналитическая антропология З. Фрейда
24. Анализ человеческого существования в философии экзистенциализма.
25. Русская философия XIX в.: западники и славянофилы.
26. Общая характеристика русской философии XX в.
27. Философская система В.С. Соловьева.
28. Философия русского космизма: Н. Ф. Федоров, К.Э. Циолковский, А.Л. Чижевский
29. Принципы и категории онтологии.
30. Понятие материи в философии и науке.
31. Философские концепции пространства и времени. Особенности социального пространства и времени.
32. Идея развития в философии.
33. Исторические формы диалектики.
34. Проблема метода в философии: диалектика и метафизика. Принципы, законы и категории диалектики.
35. Детерминизм и индетерминизм. Проблема свободы воли.
36. Происхождение и сущность сознания. Сознание и бессознательное.
37. Проблема познаваемости мира в философии. Вера и знание.
38. Формы и уровни познания.
39. Понятие субъекта и объекта в гносеологии.
40. Структура научного знания. Проблема роста научного знания.

41. Вопрос о сущности истины и ее критериях в истории философии.
42. Общество как целостная система. Структура общества.
43. Духовная жизнь общества.
44. Специфика социального познания.
45. Философия истории. Формационный и цивилизационный подходы к осмыслению исторического процесса.
46. Проблема прогресса

Аналитические задания к экзамену:

1. Сравните идеалы государственного устройства Платона и Аристотеля.
2. Сопоставьте взгляды К.Маркса и Н.Бердяева на проблему социального равенства
3. Сравните идеалы государственного устройства Августина Блаженного и Фомы Аквинского.
4. Дайте свой комментарий словам В.Соловьева о том, «государство существует не для того, чтобы превратить земную жизнь в рай, а для того, чтобы помешать ей окончательно превратиться в ад».
5. Объясните слова Н.Бердяева: «Государство имеет не только природный, но и божественный исток. Он есть действие божественного начала в замутненной природной среде, преломление абсолютного начала в относительном». (Бердяев Н. А Философия неравенства. М., 1990, с. 83)
6. Сопоставьте взгляды на общественное переустройство Конфуция и К.Маркса.
7. Объясните слова Н.Бердяева: «Право потому и имеет такое огромное значение в человеческом общении, что оно является охраной и гарантией минимума человеческой свободы, что оно предохраняет человека от того, чтобы жизнь его целиком зависела от моральных свойств, от любви или ненависти другого человека».(Бердяев Н. А. Философия неравенства. М., 1990, с. 90).
8. Объясните слова С.Н.Булгакова: «нам дано расширять жизнь, оживлять природу, быть может, по мнению наиболее смелых мыслителей, воскрешать угасшую жизнь, но творить жизнь нам абсолютно не дано, одинаково ни микроскопической козявки, ни гомункула в реторте. Поэтому хозяйство есть функция жизни, уже созданной и существующей. Этот божественный огонь, зажженный творческой любовью, есть основа всей natura naturata». (Булгаков С.Н. Философия хозяйства//Соч. в 2-х т. М., 1993, т.1, С. 161)
9. До недавнего времени в основе периодизации в отечественной науке лежало понятие «общественно-экономическая формация». В результате, всемирная история была поделена на пять следующих друг за другом формаций: первобытнообщинная – рабовладельческая – феодальная – капиталистическая – коммунистическая. Определите, каких методологических ориентиров придерживались ее авторы.
10. Как решают проблему личности в марксизме и экзистенциализме.
11. Дайте свой комментарий к словам Г.Риккерта: «В истории «развитие» ведь всегда означает возникновение чего-то нового, до сих пор еще нигде не бывшего. А так как в понятие закона входит лишь только то, что всегда можно рассматривать таким образом, как будто бы оно повторялось любое число раз, то поэтому понятие исторического развития и понятие закона взаимно исключают друг друга». Риккерт Г. Философия истории // Философия жизни. – Киев, 1998, С.196
12. Прокомментируйте слова Н. Бердяева: «Культура родилась из культа. Истоки ее – сакральны. Вокруг храма зачалась она и в органический свой период была связана с жизнью

религиозной. Так было в великих древних культурах, в культуре греческой, в культуре средневековой, в культуре раннего Возрождения. Культура – благородного происхождения. Ей передался иерархический характер культа. Культура имеет религиозные основы. Это нужно считать установленным с самой позитивно-научной точки зрения. Культура символична по своей природе. Символизм свой она получила от культовой символики. В культуре не реалистически, а символически выражена духовная жизнь. Все достижения культуры по природе своей символичны. В ней даны не последние достижения бытия, а лишь символические его знаки. Такова же природа культа, который есть прообраз осуществленных божественных тайн»¹.

13. Сравните взгляды на личность в марксизме и персонализме.
14. Сопоставьте социальные идеалы Т.Мора и Т.Капанеллы.
15. Сопоставьте социальные идеалы Платона и Т.Кампанеллы.
16. Сравните идеалы государственного управления В.Соловьева и Августина Блаженного.
17. Сравните теорию общественного договора Т.Гоббса и Дж.Локка.
18. Раскройте смысл слов И.Канта: «приобретение разумным существом возможности ставить любые цели вообще (значит, в его свободе) – это культура..»
19. Сопоставьте теорию этноса Л.Гумилева и К.Маркса.
20. Согласно А.Тойнби, культура представляет собой «душу, кровь, лимфу, сущность цивилизации. Как только цивилизация утрачивает внутреннюю силу культурного развития, она немедленно начинает впитывать элементы чуждой культуры. Культурное влияние оказывается куда более благодатным и полезным, чем заимствования в экономическом или же политическом плане». Дайте свой комментарий.
21. Сопоставьте идеалы правителя в учении Конфуция и Фомы Аквинского.
22. Сопоставьте идеалы правителя в учении Конфуция и Лао-цзы.
23. Дайте свой комментарий словам Н.Бердяева: «... История должна кончиться. Мир должен вступить в такую высокую действительность, в такое целостное время, в которых разрешится проблема индивидуальной судьбы человеческой и трагический конфликт этой индивидуальной судьбы человеческой с судьбой мировой найдет свой исход. История есть прежде всего судьба и должна быть осмыслена как судьба, как трагическая судьба. Трагическая судьба, как и всякая трагедия, должна иметь последний, всеразрушающий акт. В трагедии неизбежен катарсис. История не имеет бесконечного развития в нашем времени, не имеет закономерности природных явлений именно поэтому, что история есть судьба. Таков последний вывод и последний результат метафизики истории». (Бердяев Н.Смысл истории. М, 1990, С.160-161).
24. Сопоставьте взгляды Н.Макивелли и Конфуция на методы правления.
25. Сопоставьте идеалы государственного управления Аристотеля и Фомы Аквинского.

5.5. Методические материалы, определяющие процедуры оценивания знаний, умений, навыков и (или) опыта деятельности, характеризующих этапы формирования компетенций

В течение учебного семестра до промежуточной аттестации у обучающегося формируется текущий рейтинг по дисциплине, характеризующий уровень сформированности компетенций. Текущий рейтинг обучающегося складывается как сумма рейтинговых баллов, полученных им в

¹ Бердяев Н. Философия неравенства. – М., 1990, С. 248

течение учебного семестра по всем видам учебных занятий по дисциплине (модулю) по всем этапам формирования компетенций в соответствии с п.5.3. настоящей рабочей программы.

В течение учебного семестра по каждой дисциплине (модулю) обучающимся должен быть накоплен текущий рейтинг не менее 55 рейтинговых баллов. Накопление обучающимся меньшего количества рейтинговых баллов, при условии положительного прохождения им всех рубежей текущего контроля, является текущей академической задолженностью, ликвидация которой осуществляется во время контрольного мероприятия промежуточной аттестации посредством выполнения расширенного экзаменационного (зачетного) задания.

Педагогическому работнику предоставляется право поощрять обучающихся за активность (участие в научных конференциях, конкурсах, олимпиадах, публикация статей, выполнение заданий повышенной сложности и т.д.) дополнительными баллами в количестве, не превышающем 10 баллов за семестр. Поощрительные баллы суммируются с текущим рейтингом обучающегося перед промежуточной аттестацией.

Текущий рейтинг обучающегося по каждой дисциплине (модулю), количество поощрительных баллов, а также информация о возможности получения оценки промежуточной аттестации по текущему рейтингу, сведения об организации процедуры добора рейтинговых баллов доводятся педагогическим работником по сведения обучающихся на предпоследней неделе обучения в учебном периоде (семестре).

Промежуточная аттестация по дисциплине (модулю), реализуемым в формате БРСО, проводится в соответствии с Положением о промежуточной аттестации обучающихся по основным профессиональным образовательным программам в Российском государственном социальном университете.

На промежуточную аттестацию отводится 20 рейтинговых баллов.

Ответы обучающегося на зачете оцениваются каждым педагогическим работником по 20 - балльной шкале, а итоговая оценка по дисциплине (модулю) в целом по пятибалльной системе для экзамена/дифференцированного зачета и зачтено/не зачтено для зачета и выставляется в соответствии с Положением о балльно-рейтинговой системе оценки успеваемости студентов в Российском государственном социальном университете, утвержденном приказом РГСУ от 25.04.2016г. № 707 (в ред. приказа от 27.05.2016 № 935).

Критерии оценки ответа на вопросы зачета/экзамена/дифференцированного зачета:

Критерии оценки ответа на вопросы теоретического блока:

9-10 баллов – обучающийся глубоко и прочно освоил программный материал, исчерпывающе, последовательно, грамотно и логически стройно его излагает, тесно увязывает с задачами и будущей деятельностью, не затрудняется с ответом при видоизменении задания, свободно справляется с задачами и практическими заданиями, правильно обосновывает принятые решения, умеет самостоятельно обобщать и излагать материал, не допуская ошибок;

7-8 – баллов - обучающийся твердо знает программный материал, грамотно и по существу излагает его, не допуская существенных неточностей в ответе на вопрос, может правильно применять теоретические положения и владеет необходимыми умениями и навыками при выполнении практических заданий;

5-6 баллов - обучающийся освоил основной материал, но не знает отдельных деталей, допускает неточности, недостаточно правильные формулировки, нарушает последовательность в изложении программного материала и испытывает затруднения в выполнении практических заданий;

0-4 баллов - обучающийся не знает значительной части программного материала, допускает существенные ошибки, с большими затруднениями выполняет практические задания, задачи.

6. Перечень основной и дополнительной учебной литературы для освоения дисциплины (модуля)

6.1. Основная литература.

1. Спиркин, А. Г. Философия в 2 ч. Часть 1 : учебник для академического бакалавриата / А. Г. Спиркин. — 3-е изд., перераб. и доп. — М. : Издательство Юрайт, 2017. — 402 с. — (Серия : Бакалавр. Академический курс). — ISBN 978-5-534-02014-4. — Режим доступа : www.biblio-online.ru/book/CE539F81-1FD1-4738-8075-23F59D03C2FC.
2. Вундт, В. М. Введение в философию : учебник для вузов / В. М. Вундт. — 5-е изд., стер. — М. : Издательство Юрайт, 2017. — 351 с. — (Серия : Авторский учебник). — ISBN 978-5-534-03825-5. — Режим доступа : www.biblio-online.ru/book/4A80D601-7FAD-4A0E-8977-4070D21382D3.

6.2. Дополнительная литература

1. Аблеев, С. Р. История мировой философии : учебник для вузов / С. Р. Аблеев. — М. : Издательство Юрайт, 2017. — 318 с. — (Серия : Бакалавр. Академический курс). — ISBN 978-5-534-01520-1. — Режим доступа : www.biblio-online.ru/book/4ADD33B2-9F05-4098-BF51-1EFDC0D36DC4.
2. История русской философии : учебник для академического бакалавриата / А. Ф. Замалеев [и др.] ; под общ. ред. А. Ф. Замалеева. — 2-е изд., испр. и доп. — М. : Издательство Юрайт, 2017. — 361 с. — (Серия : Бакалавр. Академический курс). — ISBN 978-5-534-00885-2. — Режим доступа : www.biblio-online.ru/book/8A55B73F-4148-4276-8EC4-4402014CDCD2
3. Емельянов, Б. В. История русской философии XX века : учебное пособие для академического бакалавриата / Б. В. Емельянов. — 5-е изд., испр. и доп. — М. : Издательство Юрайт, 2017. — 310 с. — (Серия : Бакалавр. Академический курс. Модуль.). — ISBN 978-5-534-02330-5. — Режим доступа : www.biblio-online.ru/book/36823F5E-4CF9-4295-9763-D9FAFE85A44B.

7. Перечень ресурсов информационно-коммуникационной сети «Интернет», необходимых для освоения дисциплины (модуля):

- <http://diss.rsl.ru> Электронная Библиотека Диссертаций Российской государственной библиотеки ЭБД РГБ. Включает полнотекстовые базы данных диссертаций.
- <http://iphlib.ru/greenstone3/library> Электронная библиотека Института философии РАН
- <http://elibrary.ru/> eLibrary. Научная электронная библиотека
- <http://www.philosophy.ru> Философский портал philosophy.ru
- <http://ihtik.lib.ru/> Библиотека Ихтика
- <http://filosof.historic.ru> Цифровая библиотека по философии
- <http://biblioclub.ru/> Университетская библиотека онлайн.

8. Методические указания для обучающихся по освоению дисциплины (модуля)

Освоение обучающимся дисциплины (модуля) "**Философия**" предполагает изучение материалов дисциплины на аудиторных занятиях и в ходе самостоятельной работы. Аудиторные занятия проходят в форме лекций, семинаров и практических занятий. Самостоятельная работа включает разнообразный комплекс видов и форм работы обучающихся.

Для успешного освоения дисциплины (модуля) и достижения поставленных целей необходимо внимательно ознакомиться с настоящей рабочей программы дисциплины (модуля). Ее может представить преподаватель на вводной лекции или самостоятельно обучающийся использует информацию на официальном Интернет-сайте Университета.

Следует обратить внимание на список основной и дополнительной литературы, которая имеется в электронной библиотечной системе <http://biblioclub.ru>, на предлагаемые преподавателем ресурсы информационно-телекоммуникационной сети Интернет. Эта информация необходима для самостоятельной работы обучающегося.

При подготовке к аудиторным занятиям необходимо помнить особенности каждой формы его проведения.

Подготовка к учебному занятию лекционного типа заключается в следующем.

С целью обеспечения успешного обучения обучающийся должен готовиться к лекции, поскольку она является важнейшей формой организации учебного процесса, поскольку:

- знакомит с новым учебным материалом;
- разъясняет учебные элементы, трудные для понимания;
- систематизирует учебный материал;
- ориентирует в учебном процессе.

С этой целью:

- внимательно прочитайте материал предыдущей лекции;
- ознакомьтесь с учебным материалом по учебнику и учебным пособиям с темой прочитанной лекции;

- внесите дополнения к полученным ранее знаниям по теме лекции на полях лекционной тетради;

- запишите возможные вопросы, которые вы зададите лектору на лекции по материалу изученной лекции;

- постарайтесь уяснить место изучаемой темы в своей подготовке;

- узнайте тему предстоящей лекции (по тематическому плану, по информации лектора) и запишите информацию, которой вы владеете по данному вопросу

Подготовка к занятию семинарского типа

При подготовке и работе во время проведения лабораторных работ и занятий семинарского типа следует обратить внимание на следующие моменты: на процесс предварительной подготовки, на работу во время занятия, обработку полученных результатов, исправление полученных замечаний.

Предварительная подготовка к учебному занятию семинарского типа заключается в изучении теоретического материала в отведенное для самостоятельной работы время, ознакомление с инструктивными материалами с целью осознания задач лабораторной работы/практического занятия, техники безопасности при работе с приборами, веществами.

Работа во время проведения учебного занятия семинарского типа включает несколько моментов:

- консультирование студентов преподавателями и вспомогательным персоналом с целью предоставления исчерпывающей информации, необходимой для самостоятельного выполнения предложенных преподавателем задач, ознакомление с правилами техники безопасности при работе в лаборатории;

- самостоятельное выполнение заданий согласно обозначенной учебной программой тематики;

- Обработка, обобщение полученных результатов лабораторной работы проводится обучающимися самостоятельно или под руководством преподавателя (в зависимости от степени сложности поставленных задач). В результате оформляется индивидуальный отчет. Подготовленная к сдаче на контроль и оценку работа сдается преподавателю. Форма отчетности может быть письменная, устная или две одновременно. Главным результатом в данном случае служит получение положительной оценки по каждой лабораторной работе/практическому занятию. Это является необходимым условием при проведении рубежного контроля и допуска к зачету/дифференцированному зачету/экзамену. При получении неудовлетворительных результатов обучающийся имеет право в дополнительное время пересдать преподавателю работу до проведения промежуточной аттестации.

Самостоятельная работа.

Для более углубленного изучения темы задания для самостоятельной работы рекомендуется выполнять параллельно с изучением данной темы. При выполнении заданий по возможности используйте наглядное представление материала. Более подробная информация о самостоятельной работе представлена в разделах «Учебно-методическое обеспечение самостоятельной работы по

дисциплине (модулю)», «Методические указания к самостоятельной работе по дисциплине (модулю)»).

Подготовка к зачету.

К зачету необходимо готовиться целенаправленно, регулярно, систематически и с первых дней обучения по данной дисциплине. Попытки освоить учебную дисциплину в период зачетно-экзаменационной сессии, как правило, приносят не слишком удовлетворительные результаты.

При подготовке к экзамену по теоретической части выделите в вопросе главное, существенное (понятия, признаки, классификации и пр.), приведите примеры, иллюстрирующие теоретические положения.

После предложенных указаний у обучающихся должно сформироваться четкое представление об объеме и характере знаний и умений, которыми надо будет овладеть по дисциплине.

9. Информационно-технологическое обеспечение образовательного процесса по дисциплине (модулю)

9.1. Информационные технологии

Функционирование электронной информационно-образовательной среды обеспечивается соответствующими средствами информационно-коммуникационных технологий и квалификацией работников, ее использующих и поддерживающих.

Электронно-библиотечная система и электронная информационно-образовательная среда обеспечивают одновременный доступ обучающихся по программе магистратуры. Рабочая программа обеспечена специализированными периодическими изданиями, доступными с компьютеров в сети Университета на сайте Научной библиотеки (lib.rgsu.net): (<http://lib.rgsu.net/resources/podpisres/>) в разделе «Подписные полнотекстовые ресурсы», в частности БД "East View", eLibrary.ru, ЭБ Grebennikon, «Лань». Также обучающиеся могут пользоваться отдельными изданиями электронно-библиотечной системы «Библио-онлайн» (издательства «Юрайт»).

9.2. Программное обеспечение

В университете имеется лицензионное программное обеспечение Microsoft Windows XP SP3; Windows 7 SP1, Ubuntu 14.04, Microsoft SQL Server 2012, Microsoft Office 2003/2007, Adobe Reader; K-lite Pack, 7-Zip, Oracle Open Office 3.3.0, Microsoft Visual Studio 2008.

9.3. Информационные справочные системы

Обучающиеся по программе магистратуры в университете имеют доступ к следующим современным профессиональным базам данных, информационным справочникам:

№№	Название электронного ресурса	Описание электронного ресурса	Используемый для работы адрес
1.	ЭБС «Университетская библиотека онлайн»	Электронно-библиотечная система, электронные книги и аудиокниг, учебники для ВУЗов, средних специальных учебных заведений и школы, а также научные монографии, научная периодика, в т.ч. журналы ВАК.	http://biblioclub.ru/ 100% доступ
2.	ЭБС издательства «Юрайт»	Электронно-библиотечная система, коллекция электронных версий книг.	http://www.biblio-online.ru/ 100% доступ

Дополнительные электронно-библиотечные системы и полнотекстовые базы данных:

Название электронного ресурса	Описание электронного ресурса	Используемый для работы адрес
Диссертационный зал Российской государственной библиотеки	В настоящее время Электронная библиотека диссертаций РГБ содержит более 620 000 полных текстов диссертаций и авторефератов	http://diss.rsl.ru
ЭБС ibooks.ru – библиотека цифрового века	Электронная библиотечная система учебной и научной литературы. Основная задача – обеспечение читателей библиотек доступом к самым современным электронным книгам ведущих издательств России	http://ibooks.ru
Университетская информационная система РОССИЯ (УИС РОССИЯ)	Университетская информационная система РОССИЯ (УИС РОССИЯ) – электронная библиотека и база для исследований и учебных курсов в области экономики, управления, социологии, лингвистики, философии, филологии, международных отношений и других гуманитарных наук. УИС РОССИЯ поддерживается на базе Научно-исследовательского вычислительного центра МГУ имени М.В. Ломоносова	http://uisrussia.msu.ru/docs/ips/n/about.htm
Научное наследие России Электронная библиотека учебников Cyberleninka	Библиотека содержит научные труды известных российских и зарубежных ученых и исследователей, работавших на территории России На сайте представлены учебники, лекции, доклады, монографии по естественным и гуманитарным наукам Содержит каталог научной периодики по большому количеству научных дисциплин,	http://eheritage.ru/unicollections/list.html http://studentam.net http://cyberleninka.ru/journal

<p>Единое окно доступа к образовательным ресурсам</p> <p>Энциклопедии и Словари</p>	<p>который содержит полную информацию о научных журналах в электронном виде, включающую их описания и все вышедшие выпуски с содержанием, темами научных статей и их полными текстами</p> <p>Информационная система предоставляет свободный доступ к каталогу образовательных интернет-ресурсов и полнотекстовой электронной учебно-методической библиотеке для общего и профессионального образования</p> <p>Собрание электронных версий энциклопедий и словарей</p>	<p>http://window.edu.ru/library</p> <p>http://www.enctic.com/ecology</p>
<p>Электронная юридическая библиотека «ЮристЛиб».</p>	<p>Обширный каталог новинок в области юридической библиотеки, электронный вариант раритетных изданий</p>	<p>http://www.juristlib.ru/</p>

10. Материально-техническое обеспечение образовательного процесса по дисциплине (модулю)

Для изучения дисциплины (модуля) «Философия» в рамках реализации основной профессиональной образовательной программы по направлению подготовки **46.03.01 – История** используются:

Учебная аудитория для занятий лекционного типа оснащена специализированной мебелью (стол для преподавателя, парты, стулья, доска для написания мелом); техническими средствами обучения (видеопроекторное оборудование, средства звуковоспроизведения, экран и имеющие выход в сеть Интернет).

Учебная аудитория для занятий семинарского типа: оснащена специализированной мебелью (стол для преподавателя, парты, стулья, доска для написания мелом); техническими средствами обучения (видеопроекторное оборудование, средства звуковоспроизведения, экран и имеющие выход в сеть Интернет).

11. Образовательные технологии

образовательные технологии, в том числе технологии электронного обучения.

Освоение дисциплины (модуля) «Философия» предусматривает использование в учебном процессе активных и интерактивных форм проведения учебных занятий в форме деловых и ролевых игр, разбора конкретных ситуаций в сочетании с внеаудиторной работой с целью формирования и развития профессиональных навыков обучающихся.

При освоении дисциплины (модуля) «Философия» предусмотрено применением электронного обучения.

Учебные часы дисциплины «Философия» предусматривают классическую контактную работу преподавателя с обучающимся в аудитории и контактную работу посредством электронной информационно-образовательной среды в синхронном и асинхронном режиме (вне аудитории)

посредством применения возможностей компьютерных технологий (электронная почта, тестирование, презентация, форум и др.).

Лист регистрации изменений

№ п/п	Содержание изменения	Реквизиты документа	Дата введения изменения
1.	Утверждена и введена в действие решением гуманитарного факультета на основании Федерального государственного образовательного стандарта высшего образования по направлению подготовки 46.03.01 История (уровень бакалавриата), утвержденным приказом Министерства образования и науки Российской Федерации от 07.08.2014 г. № 950	Протокол заседания факультета № 10 от «26» мая 2020 года	1.09.2020



Министерство науки и высшего образования Российской Федерации
ФЕДЕРАЛЬНОЕ ГОСУДАРСТВЕННОЕ БЮДЖЕТНОЕ ОБРАЗОВАТЕЛЬНОЕ УЧРЕЖДЕНИЕ
ВЫСШЕГО ОБРАЗОВАНИЯ
«РОССИЙСКИЙ ГОСУДАРСТВЕННЫЙ СОЦИАЛЬНЫЙ УНИВЕРСИТЕТ»

УТВЕРЖДАЮ
Декан факультет

_____ Г.Ю. Никипорец-Такигава
(ФИО)

26 мая 2020 г.

**РАБОЧАЯ ПРОГРАММА ДИСЦИПЛИНЫ (МОДУЛЯ)
ИСТОРИЯ (история России, всеобщая история)**

**Наименование образовательной программы
История**

**Направление подготовки
46.03.01 «История»**

**Направленность (профиль)
Всеобщая история**

**ОБРАЗОВАТЕЛЬНАЯ ПРОГРАММА ВЫСШЕГО ОБРАЗОВАНИЯ –
ПРОГРАММА БАКАЛАВРИАТА**

**Уровень профессионального образования
Высшее образование – бакалавриат**

**Форма обучения
Очная, очно-заочная, заочная**

Москва 2020

Рабочая программа дисциплины (модуля) «История (история России, всеобщая история)» разработана на основании федерального государственного образовательного стандарта высшего образования по направлению подготовки **46.03.01 История (уровень бакалавриата)**, утвержденного приказом Министерства образования и науки Российской Федерации от **07.08.2014 г. № 950**, учебного плана по основной профессиональной образовательной программе высшего образования «**История**».

Рабочая программа дисциплины (модуля) разработана рабочей группой в составе: д.и.н., профессора кафедры истории Отечества Ляпуновой Н.В.

Руководитель основной
профессиональной
образовательной программы
Д.и.н., проф.



Н.В. Ляпунова

(подпись)

Рабочая программа дисциплины (модуля) обсуждена и утверждена на Ученом совете гуманитарного факультета
Протокол № 10 от «26» мая 2020 года

Декан факультета
PhD, к.фил.н., д.пол.н.



Г.Ю. Никипорец-Такигава

Рабочая программа дисциплины (модуля) рецензирована и рекомендована к утверждению:

доктор исторических наук, профессор
кафедры истории Военного
университета МО РФ



В.В. ПОПОВ

(подпись)

доктор исторических наук, профессор
кафедры социальной работы РГСУ



Л.И. СТАРОВОЙТОВА

(подпись)

Согласовано
Научная библиотека, директор



И.Г. МАЛЯР

СОДЕРЖАНИЕ:

1. Общие положения.....	4
1.1. Цель и задачи дисциплины (модуля).....	4
1.2. Место дисциплины (модуля) в структуре основной профессиональной образовательной программы.....	4
1.3. Планируемые результаты обучения по дисциплине (модуля) в рамках планируемых результатов освоения основной профессиональной образовательной программы.....	4
2. Объем дисциплины (модуля), включая контактную работы обучающегося с преподавателем и самостоятельную работу обучающегося	5
3. Содержание дисциплины (модуля)	6
3.1. Учебно-тематический план по очной форме обучения	6
3.2. Учебно-тематический план по очно-заочной форме обучения	6
3.3. Учебно-тематический план по заочной форме обучения.....	7
4. Учебно-методическое обеспечение самостоятельной работы обучающихся по дисциплине (модулю)	8
5. Фонд оценочных средств для проведения промежуточной аттестации обучающихся по дисциплине (модулю).....	15
5.1. Форма промежуточной аттестации обучающегося по дисциплине (модулю)	15
5.2. Перечень компетенций с указанием этапов их формирования в процессе освоения образовательной программы.	15
5.3. Описание показателей и критериев оценивания компетенций на различных этапах их формирования, описание шкал оценивания.	17
5.4. Типовые контрольные задания или иные материалы, необходимые для оценки знаний, умений, навыков и (или) опыта деятельности, характеризующих этапы формирования компетенций в процессе освоения образовательной программы.....	19
5.5. Методические материалы, определяющие процедуры оценивания знаний, умений, навыков и (или) опыта деятельности, характеризующих этапы формирования компетенций ...	5
6. Перечень основной и дополнительной учебной литературы для освоения дисциплины (модуля).....	Ошибка! Закладка не определена. 5
6.1. Основная литература.....	Ошибка! Закладка не определена. 5
6.2. Дополнительная литература.....	Ошибка! Закладка не определена. 6
7. Перечень ресурсов информационно-коммуникационной сети «Интернет», необходимых для освоения дисциплины (модуля).....	Ошибка! Закладка не определена. 6
8. Методические указания для обучающихся по освоению учебной дисциплины	37
9. Информационно-технологическое обеспечение образовательного процесса по дисциплине (модулю)	38
9.1. Информационные технологии	38
9.2. Программное обеспечение	39
9.3. Информационные справочные системы	39
10. Материально-техническое обеспечение образовательного процесса по дисциплине (модулю)	39
11. Образовательные технологии	39
Лист регистрации изменений.....	Ошибка! Закладка не определена. 0

1. Общие положения

1.1. Цель и задачи дисциплины (модуля)

Цель дисциплины (модуля) заключается в получении обучающимися теоретических знаний об основных закономерностях и особенностях всемирно-исторического процесса, а также культурно-историческом своеобразии России, ее месте в мировой и европейской цивилизации с последующим применением в профессиональной сфере практических навыков по формированию творческого начала, способности решать через средства научной информации исследовательские задачи.

Задачи дисциплины (модуля):

1. дать знание о движущих силах и основных закономерностях исторического процесса, этапах исторического развития России и мира; а также месте человека в историческом процессе, политической организации общества;
2. формирование и развитие навыков исторической аналитики: способность на основе исторического анализа и проблемного подхода преобразовывать информацию в знание, осмысливать процессы, события и явления в России и мировом сообществе в их динамике и взаимосвязи, руководствуясь принципами научной объективности и историзма;
3. формирование понимания многообразия культур и цивилизаций в их взаимодействии, многовариантности исторического процесса;
4. развитие творческого мышления, самостоятельности суждений, умения логически мыслить, вести научные дискуссии; выработка навыков работы с учебной и научной литературой, а также с другими источниками информации;
5. воспитание чувства патриотизма и гордости за историю своей страны.

1.2. Место дисциплины (модуля) в структуре основной профессиональной образовательной программы.

Дисциплина (модуль) «История» реализуется в базовой части основной профессиональной образовательной программы **«История»** по направлению подготовки **46.03.01 История очной, очно-заочной и заочной формам обучения.**

Изучение дисциплины (модуля) «История» является базовым для последующего освоения программного материала дисциплин (модулей): философия, право.

1.3. Планируемые результаты обучения по дисциплине (модулю) в рамках планируемых результатов освоения основной профессиональной образовательной программы.

Процесс освоения дисциплины (модуля) направлен на формирование у обучающихся следующих общекультурных компетенций в соответствии с основной профессиональной образовательной программой **«История»** по направлению подготовки **46.03.01 История**

В результате освоения дисциплины (модуля) обучающийся должен демонстрировать следующие результаты:

Код компетенции	Содержание компетенции	Результаты обучения
ОК-2	способность анализировать основные этапы и закономерности исторического развития общества для формирования гражданской позиции	<p>Знать: закономерности исторического процесса, основные этапы и ключевые события мировой и российской истории, достижения культуры и системы ценностей, сформировавшиеся в ходе исторического развития</p> <p>Уметь: выявлять существенные черты исторических процессов, явлений и событий, извлекать уроки</p>

				Всего	Лекционного типа	Семинарского типа	Лабораторные занятия	Контактная работа в ЭИОС
Модуль 1 История (семестр 1)								
	Раздел 1.1. Россия IX-XIX вв. в контексте развития европейской цивилизации	36	18	18	8	2	-	8
1	Тема 1.1.1 История России - неотъемлемая часть всемирной истории: общее и особенное в историческом развитии. Исследователь и исторический источник.	8	4	4	2	-	-	2
2	Тема 1.1.2. Русские земли и население Руси в сообществе с народами евразийского континента в XIII – начале XVI вв.	8	4	4	2	-	-	2
3	Тема 1.1.3. Особенности государственного и общественного развития России в XVII в	8	4	4	2	-	-	2
4	Тема 1.1.4. XVIII век в европейской и мировой истории. Особенности российских преобразований в XVIII столетии.	8	4	4	2	-	-	2
5	Тема 1.1.5. Содержание преобразований в российском обществе в XIX веке.	4	2	2	-	2	-	
	Раздел 1.2. Россия и мир в XX - начале XXI вв.	36	18	18	8	2	-	8
6	Тема 1.2.1. Россия в контексте мирового развития на рубеже XIX – начала XX века.	12	6	6	4	-	-	2
7	Тема 1.2.2. Советское государство 1917-1991 гг. и мировые процессы	12	6	6	2	2	-	2
8	Тема 1.2.3. Россия и мир на рубеже XX-XXI веков	12	6	6	2	-	-	4
Общий объем часов		72	36	36	16	4	0	16
Форма промежуточной аттестации		зачет						

3.2. Учебно-тематический план по очно-заочной форме обучения

Объем учебных занятий составляет - 24 часа.

Объем самостоятельной работы – 48 часов.

№ п/п	Раздел, тема	Виды учебной работы, академических часов						
		Всего	Самостоятельная работа, в т.ч. промежуточная аттестация (СРС)	Контактная работа обучающимися с преподавателем				
				Всего	Лекционного типа	Семинарского типа	Лабораторные занятия	Контактная работа в ЭИОС
Модуль 1 История (семестр 1)								
	Раздел 1.1. Россия IX-XIX вв. в контексте развития европейской цивилизации	36	24	12	4	2	-	6
1	Тема 1.1.1 История России - неотъемлемая часть всемирной истории: общее и особенное в историческом развитии.	9	5	4	2	-	-	2

	Исследователь и исторический источник.							
2	Тема 1.1.2. Русские земли и население Руси в сообществе с народами евразийского континента в XIII – начале XVI вв.	7	5	2	-	-	-	2
3	Тема 1.1.3. Особенности государственного и общественного развития России в XVII в	5	5	-	-	-	-	
4	Тема 1.1.4. XVIII век в европейской и мировой истории. Особенности российских преобразований в XVIII столетии.	7	5	2	-	-	-	2
5	Тема 1.1.5. Содержание преобразований в российском обществе в XIX веке.	8	4	4	2	2	-	
	Раздел 1.2. Россия и мир в XX - начале XXI вв.	36	24	12	4	2	-	6
6	Тема 1.2.1. Россия в контексте мирового развития на рубеже XIX – начала XX века.	12	8	4	2	-	-	2
7	Тема 1.2.2. Советское государство 1917-1991 гг. и мировые процессы	12	8	4	-	2	-	2
8	Тема 1.2.3. Россия и мир на рубеже XX-XXI веков	12	8	4	2	-	-	2
Общий объем часов		72	48	24	8	4	0	12
Форма промежуточной аттестации		зачет						

3.3. Учебно-тематический план по заочной форме обучения

Объем аудиторных занятий составляет – 16 часов.

Объем самостоятельной работы – 52 часа.

№ п/п	Раздел, тема	Виды учебной работы, академических часов						
		Всего	Самостоятельная работа, в т.ч. промежуточная аттестация (СРС)	Контактная работа обучающимися с преподавателем				
				Всего	Лекционного типа	Семинарского типа	Лабораторные занятия	Контактная работа в ЭИОС
Модуль 1 История (семестр 1)								
	Раздел 1.1. Россия IX-XIX вв. в контексте развития европейской цивилизации	34	26	8	4	-	-	4
1	Тема 1.1.1 История России - неотъемлемая часть всемирной истории: общее и особенное в историческом развитии. Исследователь и исторический источник.	10	6	4	2	-	-	2
2	Тема 1.1.2. Русские земли и население Руси в сообществе с народами евразийского континента в XIII – начале XVI вв.	6	6	-	-	-	-	
3	Тема 1.1.3. Особенности государственного и общественного развития России в XVII в	8	6	2	-	-	-	2
4	Тема 1.1.4. XVIII век в европейской и мировой истории. Особенности российских преобразований в XVIII столетии.	6	6	-	-	-	-	
5	Тема 1.1.5. Содержание преобразований в российском обществе в XIX веке.	10	6	4	2	-	-	
	Раздел 1.2. Россия и мир в XX - начале XXI вв.	34	26	8	2	2	-	4

XXI вв.								
6	Тема 1.2.1. Россия в контексте мирового развития на рубеже XIX – начала XX века.	14	10	4	2	-	-	2
7	Тема 1.2.2. Советское государство 1917-1991 гг. и мировые процессы	14	10	4	-	2	-	
8	Тема 1.2.3. Россия и мир на рубеже XX-XXI веков	12	10	2	-	-	-	2
Контроль промежуточной аттестации (час)		4						
Общий объем часов		72	52	16	6	2	0	8
Форма промежуточной аттестации		зачет						

4. Учебно-методическое обеспечение самостоятельной работы обучающихся по дисциплине (модулю)

4.1. Виды самостоятельной работы обучающихся по дисциплине (модулю)

Очная форма обучения

Раздел, тема	Всего СРС + контроль	Виды самостоятельной работы обучающихся, в т.ч. контроль						
		Академическая активность, час	Форма академической активности	Выполнение практических заданий, час	Форма практического задания	Рубежный текущий контроль, час	Форма рубежного текущего контроля	Контроль (промежут. аттестация), час
Модуль 1 История (1 семестр)								
Раздел 1.1. Россия IX-XIX вв. в контексте развития европейской цивилизации	18	8	Подготовка к лекционным и практическим занятиям, самостоятельное изучение раздела в ЭИОС	8	реферат	2	Компьютерное тестирование или иная форма рубежного контроля по усмотрению преподавателя	-
Раздел 1.2. Россия и мир в XX - начале XXI вв.	18	8	Подготовка к лекционным и практическим занятиям, самостоятельное изучение раздела в ЭИОС	8	реферат	2	Компьютерное тестирование или иная форма рубежного контроля по усмотрению преподавателя	-
Общий объем часов	36	16		16		4		-
Форма промежуточной аттестации	зачет							

Очно-заочная форма обучения

Раздел,	Всего	Виды самостоятельной работы обучающихся, в т.ч. контроль
---------	-------	--

тема	СРС + контроль	Академическая активность, час	Форма академической активности	Выполнение практических заданий, час	Форма практического задания	Рубежный текущий контроль, час	Форма рубежного текущего контроля	Контроль (промежут. аттестация), час
Модуль 1 История (1 семестр)								
Раздел 1.1. Россия IX-XIX вв. в контексте развития европейской цивилизации	24	12	Подготовка к лекционным и практическим занятиям, самостоятельное изучение раздела в ЭИОС	10	реферат	2	Компьютерное тестирование или иная форма рубежного контроля по усмотрению преподавателя	-
Раздел 1.2. Россия и мир в XX - начале XXI вв.	24	12	Подготовка к лекционным и практическим занятиям, самостоятельное изучение раздела в ЭИОС	10	реферат	2	Компьютерное тестирование или иная форма рубежного контроля по усмотрению преподавателя	-
Общий объем часов	48	24		20		4		-
Форма промежуточной аттестации		зачет						

Заочная форма обучения

Раздел, тема	Всего СРС + контроль	Виды самостоятельной работы обучающихся, в т.ч. контроль						
		Академическая активность, час	Форма академической активности	Выполнение практических заданий, час	Форма практического задания	Рубежный текущий контроль, час	Форма рубежного текущего контроля	Контроль (промежут. аттестация), час
Модуль 1 История (1 семестр)								
Раздел 1.1. Россия IX-XIX вв. в контексте развития европейской цивилизации	26	8	Подготовка к лекционным и практическим занятиям, самостоятельное изучение раздела в ЭИОС	16	реферат	2	Компьютерное тестирование или иная форма рубежного контроля по усмотрению преподавателя	
Раздел 1.2. Россия и мир в XX - начале XXI вв.	26	8	Подготовка к лекционным и практическим занятиям, самостоятельное изучение раздела в ЭИОС	16	реферат	2	Компьютерное тестирование или иная форма рубежного контроля по усмотрению преподавателя	

Общий объем часов	52	16		32		4		4
Форма промежуточной аттестации	зачет							

4.2. Методические указания к самостоятельной работе по дисциплине (модулю)

Тема 1.1. История России - неотъемлемая часть всемирной истории: общее и особенное в историческом развитии. Исследователь и исторический источник.

Цель: Создать теоретико-практические и педагогические условия для формирования развития умения анализировать основные этапы и закономерности исторического развития общества для формирования мировоззренческих позиций (УК-2).

Перечень изучаемых элементов содержания:

Место истории России во всемирной истории. Историческая наука: определение, классификации, алгоритм научного исследования (гипотеза; верификация (проверка на достоверность); научная теория (концепция). Историческая наука в системе научного знания, цели и задачи её изучения. Объект и предмет исторической науки. Методы изучения истории: собственно, исторические (хронологический, хронологически-проблемный, проблемно-хронологический, синхронистический и др.); общенаучные (классификации и др.), специальные (социологический и др.). Функции исторического знания: гносеологическая, мировоззренческая, воспитательная, прогностическая, практически - политическая. Историческое сознание: определение. Специальные и вспомогательные исторические дисциплины (хронология, палеография, нумизматика, топонимика и др.). Выдающиеся представители российской исторической науки. Основные направления современной исторической науки. Исторический источник – понятие, виды, методы изучения. Источники изучения истории: вещественные; письменные (архивные документы и материалы, документальные публикации, мемуары, периодическая печать), кино-фото-фонодокументы.

Вопросы для самоподготовки:

1. Место и роль России во всемирной истории.
2. История как наука: объект, предмет, источники, принципы, методы, функции. Периодизация всемирной истории.
3. Проблема методологии истории: стадийный (формационная концепция, теория постиндустриального общества, модернизационная теория) и цивилизационный подходы (концепции Н.Я. Данилевского, К.Н. Леонтьева, О. Шпенглера и др.).

Тема 1.2. Русские земли и население Руси в сообществе с народами евразийского континента в XIII – начале XVI вв.

Цель: Создать теоретико-практические и педагогические условия для формирования и развития умения анализировать основные этапы и закономерности исторического развития общества для формирования мировоззренческих позиций (УК-2).

Перечень изучаемых элементов содержания:

Удельная Русь: причины и последствия феодальной раздробленности. Основные типы политико-экономического развития русских земель и княжеств (Северо-Восточная, Юго-Западная Русь, Великий Новгород). Русская Православная Церковь и её политика консолидации русских земель. Внешнеполитическое положение Руси в IX–XII вв. Взаимоотношения с Византией, странами Западной Европы, кочевыми народами. Крестовые походы и изменение системы международных торговых путей. Культура домонгольской Руси. Образование монгольской державы. Социальная структура монголов. Причины и направления монгольской экспансии. Улус Джучи. Ордынское нашествие; иго и дискуссия о его роли в становлении Русского государства. Тюркские народы России в составе Золотой Орды. Экспансия Запада.

Александр Невский. Объединение княжеств Северо-Восточной Руси вокруг Москвы. Тверь, Литва и Москва в конкурентном противостоянии за общерусское лидерство.

Вопросы для самоподготовки:

1. Удельная Русь: причины и последствия феодальной раздробленности.
2. Крестовые походы и изменение системы международных торговых путей.
3. Монголо-татарское нашествие и его влияние на развитие Руси.
4. Борьба русского народа против иноземных завоевателей.
5. Литва и Москва в конкурентном противостоянии за общерусское лидерство.

Тема 1.3. Особенности государственного и общественного развития России в XVII в

Цель: Создать теоретико-практические и педагогические условия для формирования и развития умения анализировать основные этапы и закономерности исторического развития общества для формирования мировоззренческих позиций (УК-2).

Перечень изучаемых элементов содержания дисциплины:

Смутное время в России: предпосылки, поводы. Польско-шведская интервенция и консолидация русского общества. Феномен самозванчества. Значение итогов Смутного времени для определения констант русского национального самосознания. Московское царство при первых Романовых. Экономические, социально-политические и духовные предпосылки преобразования традиционного общества в России. Начало товарного мануфактурного производства. Складывание всероссийского рынка и преодоление остатков раздробленности в экономике. Освоение Сибири. Соборное Уложение 1649 г.: юридическое закрепление крепостного права и сословных функций, социально-сословное представительство на Земских соборах, система государственного управления. Мировая тенденция к территориальному расширению государств и её проявление в России. Воссоединение Украины с Россией. Церковный раскол. Нарушение принципа симфонии священства и царства: причины, развитие, итоги и последствия.

Вопросы для самоподготовки:

1. Россия и ее соседи в начале XVII в.
2. Причины и последствия Смутного времени в России.
3. Первое и второе ополчение.
4. Роль и значение Земских соборов в первой половине XVII века.
5. Основные направления внешней политики России в XVII веке.
6. Первые Романовы. Укрепление самодержавной власти.
7. Проблема хозяйственно-экономического развития России во второй половине XVII века в отечественной историографии.
8. Усиление крепостного права в России. «Соборное уложение».
9. Основные причины народных восстаний в XVII в.

Тема 1.4. XVIII век в европейской и мировой истории. Особенности российских преобразований в XVIII столетии.

Цель: Создать теоретико-практические и педагогические условия для формирования и развития умения анализировать основные этапы и закономерности исторического развития общества для формирования мировоззренческих позиций (УК-2).

Перечень изучаемых элементов содержания дисциплины:

XVIII век в европейской и мировой истории. Формирование колониальной системы и капиталистического хозяйства. Роль городов и цеховых структур. Развитие мануфактурного производства. Начало промышленного переворота в Европе. «Европейское Просвещение» и влияние его идей на мировое развитие. «Просвещенный абсолютизм». Французская революция и ее влияние на политическое и социокультурное развитие стран Европы. Война за независимость североамериканских колоний. Формирование европейских наций. Петр I: борьба за преобразование традиционного общества в России. Основные направления «европеизации» страны. Скачок в развитии промышленности. Создание военно-морского флота и регулярной армии. Церковная реформа. Эволюция сословной структуры общества. Утверждение

абсолютизма. Провозглашение России империей. Упрочение международного авторитета страны. Особенности петровской модернизации. Дворцовые перевороты XVIII в. Политика «просвещенного абсолютизма» Екатерины II. Жалованные грамоты дворянству и городам. Укрепление сословного строя и абсолютизма. Введение свободы предпринимательства. Усиление крепостничества и социальные конфликты во второй половине XVIII в. Истоки и сущность дуализма внутренней политики Екатерины II. Расширение границ империи. Русская культура XVIII в.: от петровских инициатив к «веку просвещения».

Вопросы для самоподготовки:

1. Начало промышленного переворота в Европе.
2. Французская революция и ее влияние на политическое и социокультурное развитие стран Европы.
3. Исторические предпосылки российской модернизации.
4. Реформы Петра: цели, содержание, характер, последствия.
5. Значение преобразований для дальнейшего развития страны.
6. Период дворцовых переворотов.
7. Социально-экономическое развитие России во второй половине XVIII в.
8. Формирование крепостнической системы.
9. Пореформенная Россия и Запад: сравнение уровней развития.

Тема 1.5. Содержание преобразований в российском обществе в XIX веке.

Цель: Создать теоретико-практические и педагогические условия для формирования и развития умения анализировать основные этапы и закономерности исторического развития общества для формирования мировоззренческих позиций (УК-2).

Перечень изучаемых элементов содержания дисциплины:

Попытки реформирования политической системы России при Александре I: проекты М.М. Сперанского и Н.Н. Новосильцева. Изменение политического курса в 20-х гг. XIX в.: причины и последствия. Победа России в войне против Наполеона и ее значение. Внутренняя и внешняя политика Николая I. Россия и Кавказ. Крестьянский вопрос в XIX в.: этапы решения. Подступы к решению в первой половине XIX в. Предпосылки и причины отмены крепостного права. Итоги и значение крестьянской реформы. Политические преобразования 60-70-х гг. Присоединение Средней Азии. Общественно-политическое движение в России в XIX в. Русская культура в XIX в.: общие достижения и противоречия. Создание первых высших учебных заведений в Азиатской части России. Ускорение процесса индустриализации в XIX в. и его политические, экономические, социальные и культурные последствия. Формирование «индустриальной реальности». Особенности промышленного переворота в России. Европейские революции XIX в. Возникновение марксизма. Секуляризация сознания и развитие науки. Гражданская война в США. Франко-прусская война. Бисмарк и объединение германских земель. Европейский колониализм и общества Востока, Африки, Америки в XIX в.

Вопросы для самоподготовки:

1. Основные тенденции развития всемирной истории в XIX в.
2. Международные отношения в Европе накануне Отечественной войны. Дипломатические расчеты сторон, союзники Франции и России.
3. М. М. Сперанский: судьба реформатора в России.
4. Причины, ход и последствия Крымской войны.
5. Предпосылки экономических и политических реформ в России во второй половине XIX в.
6. Отмена крепостного права в России: реакция разных слоев общества.
7. Реформы в области государственного управления и самоуправления в оценках историков.
8. Промышленный переворот в Европе и России: общее и особенное.
9. Утверждение капиталистической модели экономического развития России.
10. Основные направления внешней политики России во второй половине XIX в.
11. Россия в системе военно-политических союзов.

Раздел 2. Россия и мир в XX - начале XXI вв.

Тема 2.1. Россия в контексте мирового развития на рубеже XIX – начала XX века.

Цель: Создать теоретико-практические и педагогические условия для формирования и развития умения анализировать основные этапы и закономерности исторического развития общества для формирования мировоззренческих позиций (УК-2).

Перечень изучаемых элементов содержания дисциплины:

Роль XX столетия в мировой истории. Созревание социально-политических и экономических предпосылок для модернизации в различных регионах мира. Глобализация общественных процессов. Россия на стадии монополистического капитализма. Роль государства в экономике страны. Начало капиталистической индустриализации, её особенности. Экономическая политика правительства. Программы Н.Х. Бунге, И.А. Вышнеградского, С.Ю. Витте. Переходный характер российских экономических и социальных структур. Российская деревня и аграрная реформа П.А. Столыпина: сущность, итоги, последствия. Революция 1905–1907 гг. в России: расстановка политических сил, итоги. Политические партии России: генезис, классификация, программы и тактика. Опыт «думского парламентаризма». Идеи монархизма в российской буржуазии. Партия кадетов и ориентация на капиталистическое развитие по западному образцу. Образование партии социалистов-революционеров на основе народнической идеологии. Программа «социализации земли». Меньшевистская и большевистская концепции революции. Политическая ориентация меньшевиков на оппозиционную буржуазию и на буржуазную революцию западного образца. Влияние традиционных форм общинной демократии на политические предпочтения масс. Появление Советов. Манифест 17 октября 1905 г. Государственная Дума: структура, место в системе органов власти и особенности. Политическое лидерство кадетов в Государственной Думе. Интеллигенция об опыте первой русской революции и способах модернизации России. Неравномерность и противоречивость мирового развития на рубеже XIX-XX вв. Обострение проблемы разделения сфер влияния и передела мира. Политика России на Балканах и в Персии. Русско-японская война 1904-1905 гг. Русско-германские противоречия. Складывание военно-политического союза Англии, Франции и России (Антанты). Российская империя и Первая мировая война: мировой баланс сил и национальные интересы. Роль Восточного фронта в войне. Отношение к войне различных партий и классов. Ход военных действий. Брусиловский прорыв. Рост антивоенных настроений. Первая мировая война как кризис мирового общественного развития. Итоги и последствия Первой мировой войны. Версальско-Вашингтонская система мирного урегулирования и её противоречия. Нарастание революционной ситуации в России в годы Первой мировой войны. Самодержавие и либеральная оппозиция. Падение самодержавия и проблемы исторического выбора. Распад Российской империи, образование конгломерата независимых государств на её территории. Особенности формирования властных структур. Особенности социальной психологии и политических предпочтений крестьянства и рабочих. Феномен большевизма: причины захвата и удержания власти. Российская революция как часть общеевропейского кризиса. Современная историография о причинах, содержании и последствиях революции 1917 года в России.

Вопросы для самоподготовки:

1. Россия на стадии монополистического капитализма.
2. Экономическая политика правительства. Программы Н.Х. Бунге, И.А. Вышнеградского, С.Ю. Витте
3. Российская деревня и аграрная реформа П.А. Столыпина: сущность, итоги, последствия.
4. Революция 1905–1907 гг. в России: расстановка политических сил, итоги.
5. Политические партии России: генезис, классификация, программы и тактика.
6. Русско-японская война 1904-1905 гг.

7. Российская империя и Первая мировая война: мировой баланс сил и национальные интересы.

8. Февральская и Октябрьская революции 1917 года.

Тема 2.2. Советское государство 1917-1991 гг. и мировые процессы.

Цель: Создать теоретико-практические и педагогические условия для формирования и развития умения анализировать основные этапы и закономерности исторического развития общества для формирования мировоззренческих позиций (УК-2).

Перечень изучаемых элементов содержания дисциплины:

Проблема предпосылок революции. Особенности модернизации в России. Роль Первой мировой войны в углублении кризиса. Проблема альтернатив в революции 1917 г. Расстановка политических и социальных сил накануне и в ходе революции. Временное правительство, его состав, внутренняя и внешняя политика. Советы рабочих, солдатских и крестьянских депутатов, их состав. Двоевластие. Организация власти в центре и на местах. Власть и народ в 1917 г. Июльские события в Петрограде. Корниловский мятеж. Победа Октябрьского вооруженного восстания в Петрограде. II Всероссийский съезд советов: его состав и решения. Разрушение старых государственных структур и создание новых. Установление советской власти на местах. Разгон Учредительного собрания. III Всероссийский съезд советов, его решения. Конституция 1918 г., ее основные положения. Внешнеполитическая доктрина советского правительства. Выход России из Первой мировой войны. Брестский мир. Экономическая политика советской власти. «Красногвардейская атака на капитал». Декрет о земле и его реализация. Продовольственный кризис и меры по выходу из него.

Соотношение революции и гражданской войны, гражданской войны и интервенции. Причины гражданской войны, ее хронологические рамки, этапы. Соотношение сил на различных этапах гражданской войны. Интервенция в России: ее этапы, цели, формы, география, масштабы и результаты. Белое движение: социальный состав, идеология, программы, лидеры. Формирование белогвардейских правительств и их политика. Создание Красной армии. Внутренняя политика советского правительства в годы гражданской войны. Политика военного коммунизма: ее цели, методы и результаты. Общественные классы и основные политические партии в гражданской войне. Советско-польская война: ее причины, ход и результаты. Формирование советской политической системы и борьба партий (октябрь 1917 - лето 1918 г.).

Мир между мировыми войнами. Новая карта Европы. Версальская система международных отношений. Лига наций. Капиталистическая мировая экономика в межвоенный период. Мировой экономический кризис 1929 и «великая депрессия». Идеологическое обновление капитализма под влиянием социалистической угрозы. Приход к власти фашистов в Германии. «Новый курс» Ф. Рузвельта. Адаптация Советской России на мировой арене. Коминтерн как орган всемирного революционного движения. Политический кризис в Советском государстве в начале 1920-х гг. Переход от военного коммунизма к нэпу. Образование СССР. Особенности советской национальной политики и модели национально-государственного устройства. Борьба в руководстве партии по вопросам развития страны. Возвышение И.В. Сталина. Курс на строительство социализма в одной стране. Форсированная индустриализация: предпосылки, источники накопления, методы, темпы, итоги. Политика сплошной коллективизации сельского хозяйства, ее социальные и политические последствия. Утверждение тоталитарного политического режима. Экономические основы советского политического режима. Культурная революция в Советском государстве. Конституция СССР 1936 г.

Периодизация истории Великой Отечественной войны. Военно-экономический потенциал и соотношение сил СССР и Германии и ее союзников накануне и в начале войны. Причины неудач Красной Армии в 1941-1942 гг. Срыв плана молниеносной войны. Московская битва и весенняя кампания 1942 г., их значение. Эвакуация и перестройка страны на военный лад. Всенародный характер войны. Партизанское и подпольное движение в годы войны. Советский тыл и его роль в победе над врагом. Национальный вопрос в годы Великой

Отечественной войны. Рост национального самосознания. Нормализация государственно-церковных отношений. Сталинградская битва, ее военно-политическое и международное значение. Битва под Курском. Переход стратегической инициативы к Красной Армии. Завершение коренного перелома в ходе войны. Борьба за линию фронта: оккупационный режим, движение сопротивления, коллаборационизм. Создание антигитлеровской коалиции: взаимодействия и разногласия союзников. Проблема открытия второго фронта. Тегеранская конференция. Завершающий период войны: освобождение территории СССР и освободительный поход в Европу. Ялтинская конференция союзников. Берлинская операция. Капитуляция фашистской Германии. Потсдамская конференция. Международное значение победы Советского Союза в Великой Отечественной войне. Участие СССР в войне с Японией. Атомная бомбардировка Хиросимы и Нагасаки. Разгром Квантунской армии. Капитуляция Японии. Окончание Второй мировой войны. Цена победы СССР в войне. Экономические, политические, социальные, демографические и идеологические последствия Великой Отечественной войны.

СССР в условиях новой расстановки сил на международной арене. Внешнеполитическая доктрина советского руководства. Отношения СССР с США и Англией: от сотрудничества к конфронтации. Урегулирование отношений с бывшими союзниками Германии (Парижские мирные договоры). Позиция СССР по германской проблеме. Возникновение стран народной демократии и взаимоотношения СССР с ними. Создание Коминформа. Конфликт с Югославией: его причины и последствия. СССР и война в Корее (1950-1953 гг.). Восстановление народного хозяйства в годы IV пятилетки. Расстановка сил и борьба за лидерство в партийно-государственном руководстве. Начало критики культа личности и реабилитации жертв политических репрессий. Постановление ЦК КПСС «О преодолении культа личности и его последствий». Реформы в промышленности и сельском хозяйстве и их результаты. Десталинизация и ее значение для культурной жизни. Начало возвращения культурного наследия русской эмиграции. Оживление культурных связей с зарубежными странами. Отставка Н.С. Хрущева и изменения в политическом курсе. Концепция развитого социализма. Конституция 1977 г.: разработка, обсуждение, основные положения. Диссидентское движение в СССР: его цели, этапы, течения, лидеры. Хозяйственная реформа 1965 г. в промышленности и сельском хозяйстве: подготовка, задачи, методы их решения. Нарастание застойных явлений в экономике и попытки их преодоления.

Изменения в политическом руководстве СССР в середине 80-х гг. Необходимость социально-экономических преобразований. Концепция перестройки и ее стратегия. Курс на ускорение социально-экономического развития (1985-1986 гг.). Курс на демократизацию и гласность (1987-1988 гг.). Политика гласности и ее влияние на социально-политические процессы в стране. Начало реформирования политической системы (1989-середина 1990 г.). Политический кризис августа 1991 г. Демонтаж политической системы СССР (сентябрь - декабрь 1991 г.). «Новоогаревский процесс», распад СССР и его последствия. Распад мировой социалистической системы и его последствия. СССР и объединение Германии.

Вопросы для самоподготовки:

1. Мир между мировыми войнами. Новая карта Европы. Версальская система международных отношений.
2. Мировой экономический кризис 1929 и «великая депрессия».
3. Идеологическое обновление капитализма под влиянием социалистической угрозы.
4. Приход к власти фашистов в Германии.
5. «Новый курс» Ф. Рузвельта.
6. Проблема альтернатив в революции 1917 г.
7. Этапы Гражданской войны в России.
8. Причины свертывания НЭПа. Значение исторического опыта НЭПа.
9. Источники индустриализации, ее темпы, приоритетные направления. Основные этапы индустриализации.

10. Политика сплошной коллективизации и раскулачивания: ее экономические и социально-политические предпосылки, основные этапы, методы и результаты. Цена коллективизации.
11. Источники победы советского народа в Великой Отечественной войне.
12. Реформы Н.С. Хрущева (июль 1957 г. — 1964 г.)
13. Распад СССР и его последствия.
14. Внешнеполитические аспекты перестройки.

Тема 2.3. Россия и мир на рубеже XX-XXI веков.

Цель: Создать теоретико-практические и педагогические условия для формирования и развития умения анализировать основные этапы и закономерности исторического развития общества для формирования мировоззренческих позиций (УК-2).

Перечень изучаемых элементов содержания дисциплины:

Предварительные итоги «холодной войны». Россия в 1990-е гг. Либеральная концепция российских реформ: переход к рынку, формирование гражданского общества и правового государства. «Шоковая терапия» экономических реформ в начале 90-х гг. XX в.: либерализация цен, ваучерная приватизация. Резкая поляризация общества. Ухудшение экономического положения значительной части населения. Конституционный кризис в России в 1993 г. и демонтаж системы власти советов. Конституция РФ 1993 г. Становление и развитие российского федерализма, его особенности. Военно-политический кризис в Чечне. Наука, культура, образование в рыночных условиях. Социальная цена и первые результаты реформ. Внешняя политика РФ в 1991–1999 гг. Политические партии и общественные движения России. Россия и СНГ. Россия в системе мировой экономики и международных связей.

Глобализация мирового экономического, политического и культурного пространства. Конец однополярного мира. Повышение роли КНР в мировой экономике и политике. Расширение ЕС на восток. Россия в начале XXI в. Модернизация общественно-политических отношений. Социально-экономическое развитие РФ в период 2001-2019 гг. Внешняя политика РФ. Региональные и глобальные интересы России. Роль РФ в современном мировом сообществе.

Вопросы для самоподготовки:

1. Внешняя политика СССР. «Новое политическое мышление». Конец холодной войны. Крах мировой социалистической системы.
2. Либеральная концепция российских реформ: переход к рынку, формирование гражданского общества и правового государства.
3. Конституция РФ 1993 г. Становление и развитие российского федерализма, его особенности.
4. Внешняя политика РФ в 1991–999 гг.
5. Политические партии и общественные движения России.
6. Россия в начале XXI в. Модернизация общественно-политических отношений.
7. Социально-экономическое развитие РФ в период 2001-2019 гг.
8. Внешняя политика РФ. Региональные и глобальные интересы России.
9. Роль РФ в современном мировом сообществе.

ПРАКТИЧЕСКОЕ ЗАДАНИЕ К РАЗДЕЛУ 1.

Примерный перечень тем рефератов к разделу 1:

1. Ким Ю.В. Взгляды графа А.И. Мусина-Пушкина на «крестьянский вопрос» в преддверии реформы 1861 г. // Вестник РГГУ. № 10 (111). 2013. – С. 98-106. Электронный ресурс: <http://rggu-bulletin.rggu.ru/section.html?id=5468>

2. Карпюк С.Г. Два патриотизма в «Истории» Фукидида // Вестник РГГУ. № 10 (53) / 10. 2010. – С. 101-117. Электронный ресурс: <http://rggu-bulletin.rggu.ru/section.html?id=5468>
3. Басовская Н.И. Война и мир в истории цивилизации (постановка проблемы на материале древней и средневековой истории) // Вестник РГГУ. № 13 (135). 2014. – С. 9-15. Электронный ресурс: <http://rggu-bulletin.rggu.ru/section.html?id=5468>
4. Флоря Б.Н. Переговоры между Россией и Речью Посполитой о союзе против османов (1673–1676) // Древняя Рус. Вопросы медиевистики. № 1 (67). 2017. – С. 61-75. Электронный ресурс: <http://www.drevnyaya.ru/>
5. Роменский А.А. Корсунский поход князя Владимира: обстоятельства осады и захвата города // Древняя Рус. Вопросы медиевистики. № 1 (63). 2016. – С. 5-15. Электронный ресурс: <http://www.drevnyaya.ru/>
6. Кучкин В.А. Три завещания Василия I // Древняя Рус. Вопросы медиевистики. № 2 (64). 2016. – С. 33-54. Электронный ресурс: <http://www.drevnyaya.ru/>
7. Азбелев С.Н. Место сражения на Куликовом поле по летописным данным // Древняя Рус. Вопросы медиевистики. № 3 (65). 2016. – С. 17-32. Электронный ресурс: <http://www.drevnyaya.ru/>
8. Поляковская М.А., Куш Т.В. Культ Св. Константина Великого в византийской дворцовой традиции // Проблемы социальной истории и культуры средних веков и раннего нового времени. Вып. 12. / под ред. А.Ю. Прокопьева. – СПб., 2015. – С. 38. Электронный ресурс: <http://www.bibliorossica.com/book.html?currBookId=19918>
9. Соловьев Ю.П. Коллаборационизм 1812 года. Сословный аспект. // Диалог со временем. Альманах интеллектуальной истории. Вып. 58. М.: ИВИ, 2017. - С. 201-224. Электронный ресурс: <http://roii.ru/publications/dialogue>
10. Леонтьева О.Б. Как реформа стала Великой. Отмена крепостного права как «место памяти» в исторической культуре императорской России // Диалог со временем. Альманах интеллектуальной истории. Вып. 56. М.: ИВИ, 2016. - С. 229-245. Электронный ресурс: <http://roii.ru/publications/dialogue>
11. Шевцова О.Н. Образы народа в сюжетах «Истории государства Российского» Н.М. Карамзина // Диалог со временем. Альманах интеллектуальной истории. Вып. 57. М.: ИВИ, 2016. - С. 116-123. Электронный ресурс: <http://roii.ru/publications/dialogue>
12. Мухин О.Н. Царь-реформатор и его «непотребный сын». Проблема отцов и детей в монарших семьях раннего нового времени // Диалог со временем. Альманах интеллектуальной истории. Вып. 47. М.: ИВИ, 2014. - С. 129-150. Электронный ресурс: <http://roii.ru/publications/dialogue>
13. Карнишина Н.Г. Государственно-церковные отношения в России во второй половине XIX – начале XX в. // Вестник Томского государственного университета. История. № 5 (31). 2014. - С. 16-23. Электронный ресурс: <http://www.bibliorossica.com/book.html?currBookId=17940>
14. Демократическая тенденция в политической истории средневековой Руси: политические системы, институты и группировки // Российское государство в историческом измерении. Труды исторического факультета С.-Петербургского государственного университета. Т. 15. – СПб., 2013. - С. 29-42. Электронный ресурс: <http://www.bibliorossica.com/book.html?currBookId=17940>
15. Кротов П.А. Опыт государственной реформы Петра Великого и современная Россия // Российское государство в историческом измерении. Труды исторического факультета

- С.-Петербургского государственного университета. Т. 15. – СПб., 2013. - С. 58-72. Электронный ресурс: <http://www.bibliorossica.com/book.html?currBookId=17940>
16. Фомин В.В. Норманистская версия происхождения имени «Русь» и ее научная несостоятельность // История и историки: историографический вестник / Ин-т рос. Истории РАН. – М.: Наука, 2009. - С. 11-70. Электронный ресурс: http://iriran.ru/sites/default/files/IiI2007_2009.pdf
 17. Старостенков Н.В., Ляпунова Н.В., Погосян Л.В., Татыева Е.В. Совместная деятельность народных училищ и церковно-приходских школ в конце XIX века по просвещению народа // Ученые записки Российского государственного социального университета. № 3. Т. 15 (136). 2016. – 152-160. Электронный ресурс: <http://rgsu.net/about/science/publishing/magazine/>
 18. Шаров В. Опричнина // Родина. № 1. 1991. – С. 23-27.
 19. Экштут С. Переключка судеб – Александр I и Павел Пестель // Родина. № 10. 1989. - С. 77-81.
 20. Кобрин В. Смута // Родина. № 3. 1991. - С. 67-74.
 21. Шепелев Л. Феномен чина в России // Родина. № 3. 1992. – С. 41-46.
 22. Рукавишников Е.Н. Внешняя политика и пребывание российского военного флота в Средиземном море. 1770 – 1774 гг. // Вопросы истории. № 9. 2008. - С. 122-134. Электронный ресурс: <http://historystudies.org/2014/12/flot/#more-520>
 23. Павлив А.А. Развитие государственности в России на фоне аналогичных процессов в Англии и Франции (дореволюционный период) // Исторический журнал: научные исследования. № 1. 2015. – С. 24 - 35. Электронный ресурс: <http://www.nbpublish.com/hsmag/>
 24. Володихин Д.М. Князь Дмитрий Тимофеевич Трубецкой как представитель высшей русской аристократии XVII века // Исторический журнал: научные исследования. № 4. 2012. – С. 46 - 51. Электронный ресурс: <http://www.nbpublish.com/hsmag/>
 25. Колосков Е.А. Ледовое побоище в контексте мифологизации истории // Исторический журнал: научные исследования. № 3. 2012. – С. 46 - 55. Электронный ресурс: <http://www.nbpublish.com/hsmag/>
 26. Бохун Т. История польского гарнизона в Москве. 1610-1612 гг. // Мир истории: российский электронный журнал. № 1. 2012. Электронный ресурс: <http://www.historia.ru/>
 27. Рогинский В.В. Изменение политической карты Балтийского региона в эпоху наполеоновских войн // Мир истории: российский электронный журнал. № 2. 2011. Электронный ресурс: <http://www.historia.ru/>
 28. Гринев А. Отдавай-ка землицу Алясочку! // Историк. № 3 (27). 2017. – С. 74-78. Электронный ресурс: <http://nnmclub.to/forum/viewtopic.php?t=1111486>
 29. Горский А.А. Приглашение Рюрика на княжение и его место в процессе складывания русской государственности // Исторический вестник. Т. 1 (148). – М., 2012. – С. 6-24. Электронный ресурс: <http://runivers.ru>
 30. Усачев А.С. Первые века «Русской державы»: взгляд из Московского царства XVI в. // Исторический вестник. Т. 1 (148). – М., 2012. – С. 144-174. Электронный ресурс: <http://runivers.ru>

ПРАКТИЧЕСКОЕ ЗАДАНИЕ К РАЗДЕЛУ 2.

Примерный перечень тем эссе к разделу 2:

1. Что я знаю о Первой мировой войне?

2. «Можно было совершенно не соглашаться со многими идеями большевиков... но надо быть беспристрастным и признать, что переход власти в руки пролетариата в октябре 1917 г., проведенный Лениным и Троцким, обусловил собой спасение страны, избавив ее от анархии» (В. Игнатьев).
3. Альтернатива развития октябрьских событий 1917 года.
4. Был ли неизбежен Октябрь 1917 г.?
5. Три похода Антанты: миф или реальность?
6. Почему проиграла Белая гвардия?
7. «Незначительные жертвы» индустриализации.
8. Сравнительный анализ политики военного коммунизма и НЭПа.
9. Коллективизация – трагедия крестьянина-труженика?
10. Кто проиграл «зимнюю войну»? (О советско-финской войне 1939 – 1940 гг).
11. Дискуссия о намерениях Сталина нанести превентивный удар по Германии.
12. Чтобы не было войны. Размышления о влиянии идеологий на судьбу мира.
13. Война в истории моей семьи.
14. «Одна из главных ошибок немцев объясняется тем, что они обманулись в своих расчетах на отсутствие сплоченности многонационального Советского государства и недооценили патриотической готовности русских драться за свою Родину» (Из английского журнала 1945 г.).
15. «Одержав победу, несмотря на колоссальные жертвы и разрушения, Советский Союз в небывалой степени увеличил свою мощь и международный авторитет» (В.П. Смирнов).
16. Что вы знаете о Коминтерне как органе всемирного революционного движения.
17. Коллаборационизм или предательство?
18. Горячие точки «холодной войны».
19. Политическое сотрудничество союзников во время войны: дружба или соперничество?
20. «К сожалению, до конца довести реформу Косыгин так и не смог по ряду причин, одной из которых – и главной, на мой взгляд, являлось отсутствие поддержки со стороны большинства членов Политбюро». (Н.К. Байбаков).
21. Была ли альтернатива распаду Советского Союза?
22. Распад СССР: закономерный или спровоцированный процесс?
23. Афганская война Советского Союза: экспансионизм или защита национальных интересов?
24. Развал СССР – благо или катастрофа XX века.
25. Как вы относитесь к Карибскому кризису?
26. Политическое реформирование как элемент концепции перестройки.
27. «... Если говорить откровенно, мы еще до сих пор не изучили в должной мере общество, в котором живем и трудимся». (Ю.В. Андропов)
28. «... И, прямо скажем, мы рассчитывали, что нас на руках будет носить развитый Запад. Да нет! Это иллюзия, утопия, никто никого нигде не будет носить». (М.С. Горбачев)
29. «... Нравится вам или нет, но история на нашей стороне. Мы вас закопаем!» (Н.С. Хрущев)
30. «...Всеобщая вера в революцию есть уже начало революции». (В.И. Ленин)

РУБЕЖНЫЙ КОНТРОЛЬ К РАЗДЕЛУ 1: форма рубежного контроля – компьютерное тестирование.

РУБЕЖНЫЙ КОНТРОЛЬ К РАЗДЕЛУ 2: форма рубежного контроля – компьютерное тестирование.

Оформление работ, выполняемых в рамках самостоятельной работы осуществляется в соответствии с Методическими указаниями по оформлению письменных работ обучающихся в рамках самостоятельной работы, утвержденными Учебно-методическим советом РГСУ, Протокол № 2 от 25 июня 2015 года.

Конкретные практические задания и задания для рубежного контроля определяются в учебно-методических материалах по работе обучающихся в электронной информационно-образовательной среде РГСУ с применением технологий электронного обучения по данной дисциплине, утверждаемых ежегодно факультетом.

5. Фонд оценочных средств для проведения промежуточной аттестации обучающихся по дисциплине (модулю)

5.1. Форма промежуточной аттестации обучающегося по дисциплине (модулю)

Контрольным мероприятием промежуточной аттестации обучающихся по дисциплине (модулю) является зачет, который проводится в устной форме.

5.2. Перечень компетенций с указанием этапов их формирования в процессе освоения образовательной программы

Код компетенции	Содержание компетенции (части компетенции)	Результаты обучения	Этапы формирования компетенций в процессе освоения образовательной программы
ОК-2	способность анализировать основные этапы и закономерности исторического развития общества для формирования гражданской позиции	Знать: закономерности исторического процесса, основные этапы и ключевые события мировой и российской истории, достижения культуры и системы ценностей, сформировавшиеся в ходе исторического развития	Этап формирования знаний
		Уметь: выявлять существенные черты исторических процессов, явлений и событий, извлекать уроки из исторических событий, формировать и аргументировано отстаивать собственную позицию по различным проблемам истории	Этап формирования умений
		Владеть: навыками историографического анализа, анализа	Этап формирования навыков и получения опыта

		исторических источников научной аргументации при отстаивании собственной позиции, приёмами ведения дискуссии и полемики.	
--	--	--	--

5.3. Описание показателей и критериев оценивания компетенций на различных этапах их формирования, описание шкал оценивания

Код компетенции	Этапы формирования компетенций	Показатель оценивания компетенции	Критерии и шкалы оценивания
ОК-2	Этап формирования знаний.	Теоретический блок вопросов. Уровень освоения программного материала, логика и грамотность изложения, умение самостоятельно обобщать и излагать материал	1) обучающийся глубоко и прочно освоил программный материал, исчерпывающе, последовательно, грамотно и логически стройно его излагает, тесно увязывает с задачами и будущей деятельностью, не затрудняется с ответом при видоизменении задания, умеет самостоятельно обобщать и излагать материал, не допуская ошибок – 9-10 баллов; 2) обучающийся твердо знает программный материал, грамотно и по существу излагает его, не допуская существенных неточностей в ответе на вопрос, может правильно применять теоретические положения -7-8 баллов; 3) обучающийся освоил основной материал, но не знает отдельных деталей, допускает неточности, недостаточно правильные формулировки, нарушает последовательность в изложении программного материала - 5-6 баллов; 4) обучающийся не знает значительной части программного материала, допускает существенные ошибки -0-4 балла.

<p>ОК-2</p>	<p>Этап формирования умений.</p>	<p>Аналитическое задание (<i>задачи, ситуационные задания, кейсы, проблемные ситуации и т.д.</i>)</p> <p>Практическое применение теоретических положений применительно к профессиональным задачам, обоснование принятых решений</p>	<p>1) свободно справляется с задачами и практическими заданиями, правильно обосновывает принятые решения, задание выполнено верно, даны ясные аналитические выводы к решению задания, подкрепленные теорией - 9-10 баллов;</p> <p>2) владеет необходимыми умениями и навыками при выполнении практических заданий, задание выполнено верно, отмечается хорошее развитие аргумента, однако отмечены погрешности в ответе, скорректированные при собеседовании -7-8 баллов;</p>
<p>ОК-2</p>	<p>Этап формирования навыков и получения опыта.</p>	<p>Аналитическое задание (<i>задачи, ситуационные задания, кейсы, проблемные ситуации и т.д.</i>)</p> <p>Решение практических заданий и задач, владение навыками и умениями при выполнении практических заданий, самостоятельность, умение обобщать и излагать материал.</p>	<p>3) испытывает затруднения в выполнении практических заданий, задание выполнено с ошибками, отсутствуют логические выводы и заключения к решению 5-6 баллов;</p> <p>4) практические задания, задачи выполняет с большими затруднениями или задание не выполнено вообще, или задание выполнено не до конца, нет четких выводов и заключений по решению задания, сделаны неверные выводы по решению задания - 0-4 баллов.</p>

5.4. Типовые контрольные задания или иные материалы, необходимые для оценки знаний, умений, навыков и (или) опыта деятельности, характеризующих этапы формирования компетенций в процессе освоения образовательной программы

Примерные вопросы для проведения промежуточной аттестации обучающихся по дисциплине (модулю)

Теоретический блок вопросов:

1. Цивилизация и культура: теория культурно-исторических типов Н.Я. Данилевского.
2. Основные черты западной цивилизации.
3. Цивилизация средневековой Руси.

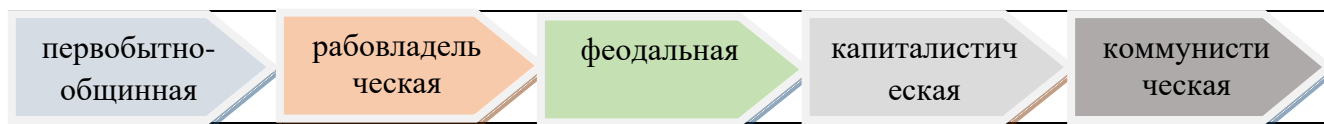
4. Основные факторы и этапы становления российской государственности.
5. Принятие христианства на Руси.
6. Цивилизации Западной Европы в период классического средневековья (XI-XIV вв.).
7. Европейская цивилизация в эпоху зарождения капиталистических отношений (XV-XVII вв.).
8. Исторические условия, факторы и предпосылки образования Древнерусского государства «Киевская Русь».
9. Характерные черты Древнерусского государства «Киевская Русь».
10. Духовная жизнь и культура страны в IX-XII вв.
11. Русь в период удельной (феодальной) раздробленности: причины раздробленности, характерные черты и последствия.
12. Борьба Руси с иноземными захватчиками. Ордынское иго.
13. Основные факторы и явления мирового развития в XV-XVII вв.
14. Специфика (особенности) становления и развития Российского централизованного государства в XV-XVII вв.
15. Основные этапы собирания русских земель вокруг Москвы.
16. Предпосылки образования Российского централизованного государства.
17. Социальная структура Русского государства в XV – XVI вв.
18. Особенности государственного и общественного развития России в XVII в.
19. Реформы Ивана IV, их итоги и историческое значение.
20. Внешняя политика страны в период правления Ивана Грозного.
21. «Смутное время» на Руси: причины, характерные черты, итоги и последствия.
22. Борьба русского народа за социальное и национальное освобождение в годы «Смуты».
23. Основные факторы и явления мировой истории в XVIII в.
24. Особенности российских преобразований в первой четверти XVIII столетия.
25. Эпоха «дворцовых переворотов»: сущность, причины, содержание и последствия для развития страны.
26. Преобразования Екатерины II и итоги российской модернизации к концу XVIII в.
27. Внешняя политика России в постпетровское время (30-90-е гг. XVIII в.).
28. Крестьянская война под предводительством Емельяна Пугачёва: причины, основные этапы и итоги.
29. Основные факторы и явления мирового развития в XIX в.
30. Содержание преобразований в российском обществе в первой половине XIX века.
31. Внешняя политика России в начале XIX в. Отечественная война 1812 г.
32. Общественно-политическая мысль в России в первой половине XIX в. Движение декабристов и его историческое значение.
33. Реформы 1860-1870-х гг.: причины, цели и основные направления преобразований.
34. Преобразования в области крестьянского вопроса в 60-90-х гг. XIX в.
35. Судебная реформа в 60-90-х гг. XIX в.
36. Земская и городская реформы в 60-90-х гг. XIX в.
37. Особенности складывания индустриального (капиталистического) общества в России во второй половине XIX в.
38. Революционное народничество в 60-80-х гг. XIX в.: основные идеи, программные цели, организационное устройство и тактика действий.
39. Рабочее движение и распространение марксизма в России.
40. «Золотой век» в истории русской культуры.
41. Россия в контексте мирового развития на рубеже XIX – начала XX века.
42. Первая русская революция 1905-1907 гг.: причины, основные этапы, характерные черты, итоги и историческое значение.
43. Становление партийной системы страны в конце XIX – начале XX в.
44. Аграрная реформа П.А. Столыпина: цели, содержание, итоги историографические оценки.

45. Влияние Первой мировой войны на внутреннее и международное положение России.
46. Великая российская революция 1917 г. Выбор пути развития и победа Советской власти.
47. Первые преобразования Советской власти в политической, экономической, социальной и духовной сферах жизни общества (1917-1920 гг.).
48. Итоги и историческое значение Великой Октябрьской социалистической революции 1917 г.
49. Россия в период Гражданской войны и иностранной интервенции. Источники и факторы победы Советской власти.
50. Основные факторы и явления мирового развития в 20-30-е гг. XX в.
51. Основные направления и содержание НЭПа.
52. Индустриализация страны в конце 20-х — 30-х гг. XX в.: сущность, целевые установки, содержание, источники и методы проведения, итоги и историческое значение.
53. Коллективизация страны в конце 20-х — 30-х гг. XX в.: сущность, целевые установки, содержание, источники и методы проведения, итоги и историческое значение.
54. Культурное строительство (культурная революция) в конце 20-х — 30-х гг. XX в.: сущность, целевые установки, содержание, источники и методы проведения, итоги и историческое значение.
55. Подготовка страны и Вооруженных Сил к войне в 30-е гг. XX в.: трудности, достижения и просчёты.
56. Основные направления деятельности Советского правительства и ЦК ВКП(б) по мобилизации всех сил и средств страны на отпор и разгром врага в годы Великой Отечественной войны.
57. Источники и факторы победы советского народа в Великой Отечественной войне.
58. Основные факторы и явления мирового развития в послевоенный период.
59. Восстановление народного хозяйства страны после окончания Великой Отечественной войны: трудности, основные направления, источники, методы и средства, итоги.
60. Социально-экономическое развитие страны в 50-60-х гг. XX в.
61. Интенсификация экономики (1965-1982 гг.). Итоги и оценки экономической политики СССР в «предперестроечный период».
62. Эволюция политической сферы жизни советского общества в 40-80-е гг. XX в. Противоречия политического развития страны.
63. Эволюция духовной сферы жизни советского общества в 40-80-е гг. XX в.
64. Курс на перестройку советского общества, её направленность и результаты.
65. «Холодная война» в послевоенный период планетарного развития.
66. Кризис власти и распад СССР.
67. Формирование новой российской государственности: основные этапы, содержание, характер и тенденции.
68. Эволюция внешней политики России в 90-е гг. XX и в начале XXI столетий.
69. **Направленность** и содержание современной социально-экономической политики и её итоги.
70. Особенности развития цивилизаций Европы и США в Новое время.
71. Российская цивилизация и современная цивилизация США.

Аналитические задания к экзамену:

- 1. До недавнего времени в основе периодизации в отечественной науке лежало понятие «общественно-экономическая формация». В результате, всемирная история была поделена на пять следующих друг за другом формаций:**

ФОРМАЦИИ



Определите, каких методологических ориентиров придерживались ее авторы.

2. Какие концепции положены в основу периодизации истории Н.М. Карамзиным, С.М. Соловьевым, В.О. Ключевским? Обоснуйте свой ответ.

Автор «Истории государства Российского» Н.М. Карамзин очерчивал в истории три периода:

I	Древнейшая история	От Рюрика до Ивана III	Система уделов
II	Средняя история	От Ивана III до Петра I	Единовластие
III	Новая история	От Петра I до Александра I	Изменение гражданских обычаев

Автор «Истории России с древнейших времен» С.М. Соловьев выделил в истории четыре периода:

I	От Рюрика до Андрея Боголюбского	Период господства родовых отношений в политической жизни.	
II	От Андрея Боголюбского до начала XVII в.	Период борьбы родовых и государственных начал, завершившийся полным торжеством государственного начала.	
III	С начала XVII до середины XVIII в.	Период вступления России в систему европейских государств	
IV	С середины XVIII в. до реформ 60-х гг. XIX в.	Новый период русской истории	

Автор «Курса русской истории» В.О. Ключевский выделил в истории России четыре периода:

I	С VIII до XIII в.	Русь Днепровская, городская, торговая	Днепровский период
II	С XIII до середины XV в.	Русь Верхневолжская, удельно-княжеская, вольно-земледельческая	Верхневолжский период
III	С половины XV до второго десятилетия XVII в.	Русь Великая, Московская, царско-боярская, военно-землевладельческая	Великорусский период
IV	С начала XVII в. до половины XIX в.	Всероссийский, императорско-дворянский период	Всероссийский период

3. Анализ источника.

Дан текст «Повести временных лет» (Повесть временных лет / Сост., примеч. и ук. А.Г. Кузьмина, В.В. Фомина. Вступ. ст. и перевод А.Г. Кузьмина / Отв. ред. О.А. Платонов. – М.: Институт русской цивилизации, Родная страна, 2014. – 544 с. (фрагмент):

«... В лето 6370 (862). Изгнали варягов за море и не дали им дани, и начали сами собой владеть. И не было среди них правды, и встал род на род, и были между ними усобицы, и начали воевать сами с собой. И сказали они себе: «Поищем себе князя, который управлял бы нами и судил по праву». И пошли за море к варягам, к руси, ибо так звались те варяги – русь, как другие зовутся шведы, иные же норманны, англы, другие готы, эти же – так. Сказали руси чудь, словене, кривичи все: «Земля наша велика и обильна, а наряда в ней нет. Приходите княжить и управлять нами». И избрались три брата со своими родами, и взяли с собой всю русь, и пришли к словенам первым, и срубили город Ладогу, и сел в Ладоге старейший Рюрик, а другой – Синеус – на Белоозере, а третий – Трувор – в Изборске. И от тех варягов прозвалась Русская земля. Новгородцы же, люди новгородские – от рода варяжского, прежде же были словене*. Два года спустя умерли Синеус и брат его Трувор. И принял всю власть один Рюрик, и пришел к Ильменю, и срубил городок над Волховом, и назвал его Новгород, и сел тут княжить, раздавая волости и города рубя, – тому Полоцк, другому Ростов, этому Белоозеро. И по тем городам варяги – пришельцы, а изначальное население в Новгороде – словене, в Полоцке – кривичи, в Ростове – меря, в Белоозере – весь, в Муроме – мурома, и всеми ими обладал Рюрик. И было у него два мужа, не племени его, но бояре, и отпросились они в Царьград со своим родом. И отправились по Днепру, и, проходя мимо, увидели на горе городок. И спросили: «Чей это городок?» И сказали им: «Было три брата: Кий, Щек и Хорив, которые построили городок этот и погибли, а мы, их потомки, сидим здесь и платим дань хазарам». Аскольд же и Дир остались в этом городе, собрали около себя много варягов и стали управлять землей полян. Рюрик же в это время княжил в Новгороде.*

... В лето 6387 (879). Умер Рюрик, передав княженье свое Олегу, своему родичу, которому отдал на руки и сына Игоря, ибо тот был еще совсем мал.

В лето 6390 (882). Пошел в поход Олег, набрав с собой много воинов: варягов, чудь, словен, мерю, весь, кривичей, и пришел к Смоленску с кривичами, и взял город, и посадил в нем мужа своего. Оттуда отправился вниз, и взял Любеч, и посадил мужа своего. И пришли к горам Киевским, и узнал Олег, что княжат здесь Аскольд и Дир. И спрятал он одних воинов в ладьях, а других оставил позади, а сам подошел к горам, неся малолетнего Игоря. И подплыл под Угорское, укрыв своих воинов, и послал к Аскольду и Диру, говоря им: «Гость я, и идем мы в Греки от Олега и княжича Игоря. Придите к нам, своим родичам». Когда же Аскольд и Дир пришли, воины выскочили из ладей, и сказал Олег Аскольду и Диру: «Вы не князья и не княжеского рода, я же княжеского рода». И вынесли Игоря: «А это сын Рюриков». И убили Аскольда и Диру, и отнесли на гору, и погребли его [Аскольда] на горе, которая зовется ныне Угорской, где теперь Ольмин двор; на той могиле поставил Ольга церковь святого Николая. А Дирова могила – за церковью святой Ирины. И сел Олег княжить в Киеве, и сказал Олег: «Это будет мать городам русским». И были у него варяги и словене, и прочие – прозавишися русью. Именно Олег начал ставить города и установил дани словенам и кривичам, и мери, и уставил давать дань варягам от Новгорода по 300 гривен на лето ради сохранения мира, которая и давалась варягам до смерти Ярослава*...»*

Вопросы к тексту:

1. Сформулируйте вопросы по тексту, направленные на выделение основных событий, описанных в летописи.
2. Поразмышляйте, какова была роль норманнов в зарождении и формировании государственности на землях восточных славян и тесно связанных с ними в историческом развитии уgro-финских племен? Свой ответ аргументируйте письменно.

4. Проанализируйте событие X в. – языческую реформу Владимира I в 980 г. по схеме:

Сущность	Причины	Взаимодействие с	Значение реформы
----------	---------	------------------	------------------

реформы	реформы	окружающей действительностью	

5. Проанализируйте, какие наказания получили бы современные российские граждане, совершившие преступления, описанные в «Русской Правде»?

6. Заполните таблицу «Социальный состав Руси (IX – начало XII в.)»

Социальные группы	Документы

7. Анализ источника.

Текст документа: «...На стороне тверских князей были право старшинства и личные доблести, средства юридические и нравственные; на стороне московских были деньги и умение пользоваться обстоятельствами, средства материальные и практические, а тогда Русь переживала время, когда последние средства были действительнее первых. Князья тверские никак не могли понять истинного положения дел и в начале XIV в. всё ещё считали возможной борьбу с татарами.

Московские князья иначе смотрели на положение дел. Они пока вовсе не думали о борьбе с татарами; видя, что на Орду гораздо выгоднее действовать «смиренной мудростью», т.е. угодничеством и деньгами, чем оружием, они усердно ухаживали за ханом и сделали его орудием своих замыслов. Никто из князей чаще Калиты не ездил на поклон к хану, и там он был всегда желанным гостем, потому что приезжал туда не с пустыми руками... Благодаря тому московский князь, по генеалогии младший среда своей братии, добился старшего великокняжеского стола».

Вопросы к тексту:

1. Как оценивает историк политическую линию тверских князей? Назовите не менее трёх положений.
2. Какие факты свидетельствуют о более дальновидной политике московских князей? В чём видит историк преимущества московских князей? Укажите в общей сложности не менее трёх положений.
3. Какие черты политики московского князя Ивана Калиты отмечает историк? Приведите не менее трёх черт.

8. Аргументируйте ответы на поставленные вопросы.

1. Какой город на Руси стал первой жертвой монголов? Почему князь Владимирский не помог ему?
2. Какое время года и почему выбрал Батый для похода на северо-восточную Русь?
3. Какова была тактика монголов при осаде городов и в полевом сражении?
4. Недостатки русской армии в 1236 г в сражении с монгольской армией.
5. Какая стратегия и тактика обороны русских княжеств против монголов, на ваш взгляд, могла быть наилучшей?
6. Почему монголы не тронули в 1237-1238 гг. Новгород, Смоленск, Киев?
7. В какие страны Европы вторглась армия Батыя после покорения Руси?
8. Почему католическая Церковь не объявила крестовый поход Европы против монголов в 1241 г.?
9. Могли ли монголы подчинить Западную Европу так же, как подчинили Русь?
10. Почему монголы, победив Русь, не поселились сами на ее землях?
11. Как повлиял монгольский удар на соотношение 3-х сил в городах Руси: «вече – бояре – князь»?

12. Какова связь между битвами Александра Невского и монгольским вторжением на Русь?
13. Почему западноевропейские рыцари стремились на восток?
14. Как противостояла Русь вторжению крестоносцев в начале XIII в.?
15. Какие меры были предприняты новгородским князем Александром Ярославичем для укрепления обороноспособности Новгородской земли?
16. В чем было преимущество западноевропейских феодалов перед русским войском?
17. Почему дружина Александра Невского сумела разбить шведов и крестоносцев, но всех сил Руси не хватило для отражения нашествия монголов?
18. Как чтут в нашей стране память Александра Невского? Вспомните имена героев Невской битвы.
19. Чем прославился Сергей Радонежский?
20. Каковы были предпосылки объединения русских земель?
21. В чем причина объединения русских земель вокруг Москвы?

9. Анализ текста.

Дан текст: «Милюков П.Н. Теория «Москва – третий Рим» в общественной и церковной жизни России конца XV – XVI веков» // Хрестоматия по истории России: В 4 т. – М., 1994. – Т.1. С древнейших времен до XVII века. – С. 192-193. (фрагмент):

«...Со времени принятия христианства русская церковь находилась в зависимости от константинопольского патриарха, составляя просто одну из подведомственных ему епархий. До татарского нашествия высшее духовное лицо в России, киевский митрополит прямо назначался из Константинополя. Со времени нашествия татар это отношение русской церкви к патриарху начало изменяться. Прежде всего, в связи с тем же наплывом тюрков из Азии. Византия попала в руки крестоносцев четвертого крестового похода. Среди этой двойной неурядицы – в России и на Балканском полуострове – русские митрополиты все чаще стали посвящаться дома, а в Константинополь ездили только за утверждением. Так продолжалось два века – до середины XV столетия. В это время из Константинополя стали приходить на Русь страшные вести. Началось с того, что один из митрополитов, присланных в Москву патриархом, объявил великому князю московскому, что должен ехать в Италию, к латинам, на духовный собор во Флоренцию. Византия сама воспитала нас в ненависти к западной церкви. По внушениям восточной церкви, нельзя было даже есть и пить из одних сосудов с латинами. Естественно, что сборы митрополита (Исидора) в Италию показались москвичам «новы, чужды, неприятны». Несмотря на отговариванья великого князя, Исидор поехал. Из Флоренции он привез с собой еще более неожиданную новость: унию восточной и западной церкви. Это было уже слишком. Митрополит был низложен и осужден собором русского духовенства; вместо него выбран собором же свой митрополит – из русских (Иона) - и заготовлена объяснительная грамота в Византию. В грамоте этой великий князь требовал разрешения впредь поставлять митрополита в России. Требование это мотивировалось дальностью пути, непроходимостью дорог в Византию, нашествием татар. Но между строк легко было прочесть, что главные причины просьбы – «разногласия» в самой восточной церкви. Русское правительство до такой степени было смущено принятием унии в Константинополе, что даже не решилось обратиться к патриарху; грамота была направлена к императору Константину Палеологу»

Сформулируйте вопросы к тексту, направленные на выделение основных идей и положений и подготовьте ответы на них в письменной форме.

10. Составьте схемы и проведите их сравнительный анализ:

Схема 1. «Органы власти и управления Руси (XV – первая половина XVI в.)»

Схема 2. «Органы власти и управления в России (в середине XVI в.)»

Дайте письменно ответ на вопрос: «Какую эволюцию претерпел государственный аппарат в середине XVI в.?»

11. Заполните таблицу.

Этапы закрепощения крестьян в Российском государстве		
Этапы	Название этапа	Содержание этапа

12. Составьте схему «Социальная структура общества России в XVII в.» и дайте письменно ответ на вопросы:

1. Какой была социальная структура России в XVII в.?
2. В чем, на ваш взгляд, заключается суть эволюции государственного устройства России в XVII в.

13. Тест для блиц-опроса.

1. Орган при царе, состоящий из представителей различных слоев населения и созывавшийся для решения наиболее важных государственных дел:

- 1) Боярская дума;
- 2) вече;
- 3) Земский Собор;
- 4) Генеральные штаты.

2. Избранная Рада - это

- 1) небольшой кружок близких Ивану IV людей;
- 2) высший совет при князе;
- 3) народное собрание, решавшее важнейшие государственные дела;
- 4) орган власти, управляющий личными делами царя.

3. Тремя мероприятиями Ивана IV являются:

- 1) отмена крепостного права;
- 2) введение подушной подати;
- 3) издание судебника;
- 4) проведение сошной реформы;
- 5) организация стрелецкого войска.

4. В результате изменений в системе местного самоуправления:

- 1) появились приказы;
- 2) отменено кормление;
- 3) изменен порядок замещения высших должностей;
- 4) территория страны стала делиться на уезды.

5. Главная задача Ливонской войны:

- 1) уничтожение католического Ливонского ордена;
- 2) выход России к Балтийскому морю;
- 3) не допустить проникновения Швеции в Прибалтику;
- 4) борьба с засильем Польши на Украине.

6. Венчание на царство Ивана IV произошло:

- 1) 1533;
- 2) 1538;
- 3) 1547;
- 4) 1551.

7. Одним из итогов военной реформы стало создание:

- 1) Елена Глинская в период своего правления провела ряд важных реформ;
- 2) Иван IV первым из царей венчался на царство;
- 3) Судебник Ивана VI был принят в середине XVI века;
- 4) В ходе военной реформы было создано ополчение;
- 5) Первый период Ливонской войны закончился поражением для России;
- 6) самой трагичной страницей опричнины Ивана стал поход на Псков;

- 7) итогом царствования Ивана IV стал хозяйственный упадок страны;
- 8) дворяне – это люди, получившие за службу государю земельный надел;
- 9) на юге русскими землям постоянно угрожало Крымское ханство.

8. Восстановите последовательность:

- 1) принятие судебника Ивана IV;
- 2) завершение Ливонской войны;
- 3) начало опричнины;
- 4) присоединение Казани;
- 5) сожжение Москвы крымским ханом.

14. Дайте письменную оценку политики опричнины, опираясь на мнения отечественных историографов: Н.М. Карамзина, В.О. Ключевского, С.М. Соловьева, С.Ф. Платонова, С.Б. Веселовского, А.А. Зимина, В.Б. Кобрина, Р.Г. Скрынникова и др.

15. Впишите напротив каждой даты соответствующее событие:

- 1682–1725 гг. – _____
- 1695, 1696 гг. – _____
- 1697–1698 гг. – _____
- 1700–1721 гг. – _____
- 1710–1713 гг. – _____
- 1711 г. – _____
- 1718 г. – _____
- 1721 г. – _____
- 1722 г. – _____
- 1722–1723 гг. – _____
- 1724 г. – _____

16. Дайте письменное определение следующих понятий:

- Коллегии – _____
- Мануфактура – _____
- Меркантилизм – _____
- Камерализм – _____
- Протекционизм – _____
- Рекрутская повинность – _____
- Святейший Синод (Синод) – _____
- Сенат (Правительствующий Сенат) – _____
- Табель о рангах – _____

17. тест для блиц-опроса

1. Тремя мероприятиями Петра I, направленными на «европеизацию» страны являются:

- 1) учреждение министерств вместо коллегий;
- 2) введение подворного налога вместо подушной подати;
- 3) празднование нового года 1 января;
- 4) введение общерусского свода законов – Судебника;
- 5) учреждение Сената;
- 6) упразднение патриаршества и создание Синода.

2. «Оком государевым» Петр I назвал вновь введенную должность:

- 1) обер-прокурора Синода;
- 2) президент Юстиц-коллегии;
- 3) генерал-прокурора;
- 4) канцлера.

3. Двумя последствиями реформ Петра I являлись:

- 1) социокультурный раскол российского общества;
- 2) усиление и рост бюрократии;
- 3) переход к сословно-представительной монархии;
- 4) отказ от использования крепостного труда в промышленности.

4. «Матерью Полтавской баталии» назвал Петр I победу:

- 1) под Гродно;
- 2) при взятии Ниеншанца;
- 3) у деревни Лесной;
- 4) под Азовым.

5. Высшим гражданским чином в Табели о рангах являлся:

- 1) надворный советник;
- 2) канцлер;
- 3) тайный советник;
- 4) статский советник.

6. Что из названного относится к эпохе дворцовых переворотов:

- 1) замена коллегий министерствами;
- 2) учреждение Сената;
- 3) попытка ограничения власти монарха «кондициями»;
- 4) прекращение деятельности Земского собора.

7. С какой целью и в чьих интересах были составлены «кондиции» Верховным Тайным Советом?

- 1) с целью ограничения самодержавия в пользу аристократической верхушки;
- 2) с целью восстановления традиционного абсолютизма;
- 3) с целью ограничения верховной власти в пользу более широких кругов дворянства;
- 4) установления избирательного правления.

8. Тайный верховный совет с широкими полномочиями, ограничивающими царскую власть, был создан:

- 1) после стрелецкого бунта 1682 г.;
- 2) в период «Семибоярщины»;
- 3) после смерти Петра I;
- 4) при подготовке коронации Анны Ивановны;
- 5) на Земском соборе 1598 г., избравшем царем Б. Годунова.

18. тест для блиц-опроса

1. Установите хронологическую последовательность событий эпохи Екатерины II.

- 1) созыв Уложенной комиссии;
- 2) губернская реформа 1775 года;
- 3) начало Крестьянской войны под предводительством Е. И. Пугачева;
- 4) Жалованная грамота дворянам.

2. Высшее учреждение по делам Русской православной церкви, созданное в первой четверти XVIII в., называлось

- 1) приказ тайных дел;
- 2) Сенат;
- 3) Верховный тайный совет;
- 4) Синод.

3. Чертой, логически НЕ совместимой с понятием «абсолютизм», является

- 1) создание регулярной армии;
- 2) централизация и бюрократизация управления;
- 3) подчинение церкви государству;
- 4) разделение законодательной и исполнительной власти.

4. К особенностям экономического развития России первой четверти XVIII века НЕ относится

- 1) развитие новых промышленных районов;
- 2) активное строительство казенных мануфактур;
- 3) широкое применение наемной рабочей силы;
- 4) использование крепостного труда на мануфактурах.

5. Численный рост мануфактур при Петре I был связан в первую очередь с

- 1) растущим спросом крестьянского населения на промышленные товары;
- 2) выполнением работ по заказам западных стран;
- 3) необходимостью снабжения армии и флота в условиях войны;
- 4) быстрым ростом материального благосостояния населения.

6. К периоду дворцовых переворотов в России относится

- 1) установление конституционной монархии;
- 2) утверждение новой царствующей династии монархов Рюриковичей;
- 3) усиление роли гвардии и фаворитов императоров в государственных делах;
- 4) создание высшего законосовещательного органа - Государственного совета.

7. С понятием «бироновщина» связан период правления

- 1) Екатерины I;
- 2) Анны Иоанновны;
- 3) Елизаветы Петровны;
- 4) Екатерины II.

8. «Кондиции» 1730 г. предусматривали

- 1) условия вступления на престол Анны Иоанновны;
- 2) порядок назначения на высшие государственные и военные посты;
- 3) правила поведения в дворянском кругу;
- 4) выдвижение кандидатов в депутаты для «Уложенной комиссии».

9. Дополните:

экономическая политика на ранних стадиях развития капитализма, предусматривавшая создание первоначального капитала путем преобладания экспорта над импортом, активное государственное вмешательство в хозяйственную деятельность - это

19. тест для блиц-опроса

1. Превращение дворянства из служилого в привилегированное сословие окончательно произошло в царствование

- 1) Ивана IV;
- 2) Петра I;
- 3) Анны Иоанновны;
- 4) Екатерины II.

2. Царствование Екатерины II было временем

- 1) просвещенного абсолютизма;
- 2) политической раздробленности;
- 3) создания сословно-представительной монархии;
- 4) оформления конституционной монархии.

3. Уложенная комиссия, созванная Екатериной II, была призвана

- 1) восстановить право крестьян на уход от помещиков;
- 2) разработать новый свод законов;
- 3) ввести деление страны на губернии;
- 4) отменить привилегии дворянства.

4. Реформа местного управления, проведенная Екатериной II во второй половине XVIII в., имела целью

- 1) ликвидировать кормления;
- 2) ликвидировать губернии и уезды;
- 3) укрепить государственную власть на местах;
- 4) создать земства.

5. Перевод земельной собственности церкви в государственную собственность, проведенный при Екатерине II, - это

- 1) фаворитизм;
- 2) секуляризация;
- 3) отходничество;
- 4) меркантилизм.

6. Хронологическая последовательность правителей эпохи дворцовых переворотов.

- 1) Петр III;
- 2) Екатерина I;
- 3) Елизавета Петровна;
- 4) Анна Иоанновна.

7. Соответствие между терминами и их определениями.

ТЕРМИНЫ

ОПРЕДЕЛЕНИЯ

- | | |
|----------------|---|
| 1) ассамблея | А) высший орган по делам законодательства и управления при императоре |
| 2) Сенат | Б) государственная должность по придумыванию новых налогов |
| 3) Кунсткамера | В) государственная должность по надзору за деятельностью Сената |
| 4) прибыльщик | Г) первый в России естественно-исторический музей |
| | Д) общественное собрание для отдыха и развлечений |

8. Соответствие между именами российских монархов и событиями, относящимися к их правлению.

ГОСУДАРИ

СОБЫТИЯ

- | | |
|-----------------------|---|
| 1) Анна Иоанновна | А) упразднение всех внутренних таможенных пошлин |
| 2) Елизавета Петровна | Б) ограничение срока обязательной дворянской службы 25 годами |
| 3) Екатерина II | В) учреждение Правительствующего Сената |
| 4) Павел I | Г) учреждение Вольного экономического общества |
| | Д) отмена Указа Петра I о престолонаследии |

9. Дополните:

внутренняя политика в ряде европейских стран XVIII в., направленная на активное преобразование «сверху» наиболее устаревших феодальных порядков и предполагающая «союз монархов и философов», - это _____.

20. Заполните предлагаемые таблицы и дайте ответы на следующие вопросы:

1. Какой документ окончательно оформил сословие дворян как привилегированного слоя?
2. Как изменилось положение правящего класса – дворянства во второй половине XVIII в.?
3. Какие сословия в конце XVIII в. относились к податным, а какие - к неподатным?

Таблица 1. Табель о рангах

№ п/п	Гражданские чины	Соответствующие чины		
		военные	морские	придворные

Таблица 2. Сословия и сословные категории в России (конец XVIII в.)

Сословия	Сословные категории

21. Составьте схему «Органы власти и управления Российской империи в 20-70-е гг. XVIII в.» и письменно дайте ответ на поставленные вопросы:

1. Чем объяснить отмену Петром I приказной системы?
2. Чем отличалась коллегиальная система от приказной?
3. Когда и с какой целью был создан Сенат?
4. Когда и каким образом православная церковь в России была окончательно подчинена государству?

22. Перечислите реформы 1860-х – 1870-х годов. Почему в исторической литературе их нередко называют «политическими»?

Опираясь на данные, размещенные на официальных сайтах, а также любую иную достоверную информацию, заполните следующую таблицу:

Реформа	Время проведения (начала)	Разработчики	Цели реформы	Основные мероприятия	Итоги
Земская					
Городская					
Судебная					
Военная					
Образования					

Назовите причины введения местного самоуправления. В чьих интересах были введены земства? Для ответа на этот вопрос рассмотрите порядок выборов губернских и уездных земских учреждений и определите, какая из социальных групп играла в них ведущую роль. Какие функции выполняли земства? Почему земства были учреждены только в Европейской части России (46 губерний)?

Укажите цель судебной реформы. Какие принципы судопроизводства и какая система судов были введены «судебными уставами» 1864 г.? Как долго продолжалась судебная реформа? Назовите её основные недостатки.

Военная реформа оказалась наиболее сложной. Она проводилась долго (началась в 1862 г. и окончилась в 1874 г.), поэтапно и сразу по нескольким направлениям (изменение принципа комплектования армии, реорганизация управления войсками, перевооружение). Назовите основные мероприятия на каждом из названных направлений. Удалось ли к концу правления Александра II модернизировать русскую армию? Подтвердилась ли на практике успешность этой военной реформы?

Почему необходимо было провести реформу образования в 1860-е гг.? Назовите изменения в системе высшего образования (университетов). Какие типы школ были введены в ходе реформирования системы образования?

Почему реформы 1860-х – 1870-х гг. носили незавершенный характер?

23. Впишите напротив каждой даты соответствующее событие:

- 1855–1881 гг. – _____
- 1853–1856 гг. – _____
- 19 февраля 1861 г. – _____
- 1863 г. – _____
- 1864 г. – _____
- 1870 г. – _____

1874 г. – _____

1877–1878 гг. – _____

24. Дайте письменное определение следующих понятий:

Временнообязанные крестьяне – _____

Всесословная воинская повинность – _____

Выкупная операция – _____

Земства (земские учреждения) – _____

Конституция (от лат. constitutio – устройство) – _____

Либерализм – _____

Модернизация – _____

Отрезки – _____

25. Тест для блиц-опроса.

1. По форме государственного устройства Россия к началу XIX в. была

- 1) раннефеодальной монархией;
- 2) неограниченной монархией;
- 3) конституционной монархией;
- 4) президентской республикой.

2. В ряду причин, побудивших Александра I приступить к разработке проектов либеральных реформ, было влияние

- 1) теории «официальной народности»;
- 2) положений теории общинного социализма;
- 3) идей эпохи Просвещения;
- 4) взглядов революционеров-демократов.

3. В первые годы царствования Александра I Негласным Комитетом называли

- 1) тайную организацию дворян-декабристов;
- 2) небольшой круг друзей императора, разрабатывавших проекты реформ;
- 3) неофициальное правительство при монархе во главе с А.Ф. Адашевым;
- 4) организаторов «Священного союза».

4. Указ о «Вольных хлебопашцах» 1803 г. предусматривал

- 1) обязательную отмену крепостного права
- 2) освобождение крепостных крестьян за выкуп и наделение их землей при желании помещика
- 3) выкуп (за счет казны) части крепостных и переселения их на свободные земли
- 4) разрешение крестьянам выходить из общины и селиться на хуторах

5. В первой половине XIX в. отходниками назывались крепостные крестьяне

- 1) переселенные помещиком на пустующие земли;
- 2) сбежавшие от помещика;
- 3) отданные помещиком в рекруты;
- 4) отправлявшиеся на заработки с разрешения помещика;

6. Одной из причин крестьянских волнений в России в первой половине XIX в. было

- 1) стремление крестьян добиться выхода из общины с землей;
- 2) недовольство крестьян высокими выкупными платежами;
- 3) нежелание крестьян наниматься на работу к помещикам;
- 4) нежелание крестьян работать на барщине.

7. В XIX в. министерства, как органы центральной исполнительной власти и управления, пришли на смену

- 1) земствам;
- 2) приказам;
- 3) коллегиям;
- 4) совнархозам.

8. В ходе управленческих преобразований Александра I в России был(а) создан(а)

- 1) Государственный совет;
- 2) Верховный тайный совет;
- 3) Земский собор;
- 4) Государственная Дума.

9. «Введение к уложению государственных законов» как проект реформ в России было составлено

- 1) Н.М. Карамзиным;
- 2) М.М. Сперанским;
- 3) П.А. Столыпиным;
- 4) А.А. Аракчеевым.

26. Тест для блиц-опроса.

1. В основу государственного устройства М.М. Сперанский предлагал заложить принцип

- 1) православия, самодержавия и народности;
- 2) введения всеобщего избирательного права;
- 3) разделения ветвей власти;
- 4) всевластия бюрократического аппарата.

2. Устройство военных поселений в России после Отечественной войны 1812 г. было поручено

- 1) М.М. Сперанскому;
- 2) А.А. Аракчееву;
- 3) Н.Н. Новосильцеву;
- 4) М.И. Кутузову.

3. Государственным деятелем, имевшим исключительное влияние на Александра I в последние годы правления, был

- 1) Н.М. Карамзин;
- 2) А.А. Аракчеев;
- 3) М.И. Кутузов;
- 4) М.М. Сперанский.

4. Политические убеждения декабристов сформировались под влиянием

- 1) первой русской революции;
- 2) идей эпохи Просвещения;
- 3) преобразований Николая I;
- 4) Первой Мировой войны.

5. «Священный союз», созданный после победы над Наполеоном, представлял собой

- 1) объединение сторонников реформ в Европе;
- 2) коалицию европейских монархов;
- 3) общественное объединение ветеранов войн;
- 4) военный союз против России.

6. К изменениям в общественной жизни страны при Николае I следует отнести

- 1) децентрализацию и демократизацию системы государственного управления;
- 2) сокращение численности чиновников;
- 3) появление движения декабристов;
- 4) формирование течения славянофилов.

7. В 1826 г. Николай I учредил Третье отделение Собственной Его Императорского Величества канцелярии, которое стало органом, ведавшим

- 1) управлением государственными крестьянами;
- 2) политическим сыском;
- 3) проведением военной реформы;
- 4) сбором государственных податей.

8. Официальная идеология в царствование Николая I основывалась на положении

- 1) «право наций на самоопределение»;
- 2) «православие, самодержавие, народность»;
- 3) «Москва — третий Рим, а четвертому не бывать»;
- 4) «священство выше царства».

9. Соответствие между названиями войн и их датами

НАЗВАНИЯ ВОЙН	ДАТЫ
1) Отечественная война	А) 1877-1878 гг.
2) Крымская война	Б) 1812 г.
3) Кавказская война	В) 1853-1856 гг.
4) Северная война	Г) 1700-1721 гг.
	Д) 1810-е-1870-е гг.

10. Установите соответствие между именами российских монархов и проведенными в их царствование мероприятиями

ИМЕНА	МЕРОПРИЯТИЯ
1) Павел I	А) создание Свода законов Российской империи
2) Александр I	Б) отмена крепостного права
3) Николай I	В) учреждение министерств
4) Александр II	Г) введение рекрутской повинности
	Д) указ о трехдневной барщине для крепостных крестьян.

27. Анализ текста.

Изучение «Письма Я.И. Ростовцева к Александру II» (Хрестоматия по истории СССР. 1861 – 1917. – М., 1990. – С. 31-33. Фрагмент)

1. *Каковы причины составления письма императору? Кто такой Яков Иванович Ростовцев?*

2. «Главное противоречие состоит в том, - отмечал автор письма, что у комиссий и некоторых депутатов различные точки исхода: у комиссий – государственная необходимость и государственное право; у них – право гражданское и интересы частные. Они правы со своей точки зрения, мы правы со своей»

Почему возникло данное противоречие? Как оно было разрешено в ходе реформы?

Почему в нынешних условиях довольно часто возникают противоречия между законодательной и исполнительной ветвями власти? В чем конкретно? Как они преодолеваются? Используется ли при этом опыт прошлого?

3. Ростовцев жалуется царю, что «огромное число врагов реформы... обвиняет и словесно, и письменно. Редакционные комиссии в желании обобрать дворян, иные даже и в желании произвести анархию, называя некоторых из членов комиссий красными».

Почему многие дворяне противились грядущей крестьянской реформе? Какие силы противятся проводимым реформам сегодня? Какие ярлыки навешивают друг на друга противостоящие группировки?

4. Говоря об усилиях комиссий, Ростовцев заключает, что главная цель – спасти Россию.

От чего (кого) надо было спасти Россию в 1859 г.? Не сгущал ли краски автор письма?

Сегодня мы также часто из самых разных источников слышим о необходимости спасения России.

Как отличить фальшивых патриотов от истинных? Какие приоритеты необходимо выделить, чтобы заменить термин спасти выражением сделать Россию могущественной и цивилизованной державой?

Автор письма советует императору «для исторической будущности России не завязывать новых, незнакомых России узлов, подобных тем, которые Европа в продолжение двух столетий распутывает или разрубает»

Что это за узлы, которые «завязывались» в России на европейский лад?

Имеет ли сегодня место механическое перенесение опыта зарубежных стран на российскую почву реформ? Если да, то в чем конкретно? Каким образом необходимо использовать мировые достижения цивилизации в своих преобразованиях?

28. Анализ текста.

Статья Г.В. Плеханова «Открытое письмо к петроградским рабочим» (фрагмент):

«Несвоевременно захватив политическую власть, русский пролетариат не совершит социальную революцию, а только вызовет гражданскую войну, которая заставит его отступить далеко назад от позиций, завоеванных в феврале и марте нынешнего года. Наш рабочий класс ещё далеко не может с пользой для себя и для страны взять в свои руки всю полноту политической власти. Навязать ему такую власть — значит толкать его на путь величайшего исторического несчастья, которое было бы величайшим несчастьем и для всей России... В стране наш рабочий класс составляет меньшинство... Сама экономика нашей страны осудила бы его на жесточайшее поражение... Власть должна опираться на коалицию всех живых сил страны, то есть на все классы и слои, которые не заинтересованы в восстановлении старого порядка».

1. Назовите год написания данной статьи. Взгляды какой политической партии отражает автор статьи?
2. Какова точка зрения автора о готовности России к социалистической революции? Приведите не менее трёх положений её аргументирующих.
3. Привлекая знания по истории, укажите, какие из доводов автора были подтверждены, а какие — опровергнуты дальнейшим политическим развитием России. Приведите не менее трёх положений.

29. Используя данные, размещенные на официальных сайтах, а также любую иную достоверную информацию, заполните следующие таблицы и проанализируйте полученную информацию в письменном виде:

Таблица 1. «Основные политические партии в России в 1905-1906 гг.»

Наименование партии	Месяц и год образования	Численность (чел.)	Лидеры
МОНАРХИЧЕСКИЕ			
ЛИБЕРАЛЬНОЙ БУРЖУАЗИИ			
РЕВОЛЮЦИОННО-ДЕМОКРАТИЧЕСКИЕ			

Таблица 2. Партийно-политический состав Государственной думы

№ п/п	Название фракций и групп	Количество депутатов
	Первая Государственная дума (27 апреля – 8 июля 1906 г.)	

Вторая Государственная дума (20 февраля – 2 июня 1907 г.)		
Третья Государственная дума (1 ноября 1907 г. – 9 июня 1912 г.)		
Четвертая Государственная дума (15 ноября 1915 г. – 6 (19) октября 1917 г.)		

Таблица 3. Сравнительный анализ программ политических партий

Программные документы партий по:	Монархические партии	Партии либеральной буржуазии	Революционно-демократические партии
крестьянскому вопросу			
по вопросу государственного устройства			
национальному вопросу			
рабочему вопросу			
отношение к Государственной Думе			
отношение к революции			
социальная база политических партий			

30. Дайте аргументированный ответ на следующие вопросы:

1. Когда и чем закончилась первая революция в России?
2. Что означает «третьеиюньская монархия»?
3. Какие главные вопросы рассматривала третья Государственная дума?
4. Дайте характеристику деятельности четвертой Государственной думы.
5. I Дума просуществовала 72 дня, II – 103 дня. Почему так часто менялся состав Думы?
6. В чем опыт создания и функционирования Государственной думы в России может быть полезным в развитии парламентаризма в современной России?
7. Кто начал подготовку аграрной реформы в начале XX в. и в чем она состояла?
8. Какие преобразования готовил П.А. Столыпин?
9. Охарактеризуйте международное положение в 1907-1914 гг.
10. Охарактеризуйте состояние экономики ведущих государств мира к 1914 г.
11. К каким итогам привела внешняя политика правительства России в 1914 г.?

31. Анализ текста.

Из Постановления Политбюро ЦКВКП(б) «О мероприятиях по ликвидации кулацких хозяйств в районах сплошной коллективизации».

I. «Исходя из политики ликвидации кулачества как класса и в связи с этим из необходимости провести наиболее организованным путём начавшийся в районах сплошной коллективизации процесс ликвидации кулацких хозяйств... ЦК постановляет: ...провести немедленно... следующие мероприятия: 1) Отменить в районах сплошной коллективизации в отношении индивидуальных крестьянских хозяйств действие законов об аренде земли и применении наёмного труда в сельском хозяйстве... 2) Конфисковать у кулаков этих районов средства производства, скот, хозяйственные и жилые постройки, предприятия по переработке, кормовые и семенные запасы. 3) ...принять в отношении кулаков следующие меры: а) первая категория— контрреволюционный кулацкий актив немедленно ликвидировать путём заключения в концлагеря, не останавливаясь в отношении организаторов террористических актов, контрреволюционных выступлений и повстанческих организаций перед применением высшей меры репрессии; б) вторую категорию должны составить остальные элементы кулацкого актива, особенно из наиболее богатых кулаков и полупомещиков, которые подлежат высылке в отдаленные местности Союза ССР...; в) в третью категорию входят оставляемые в пределах района кулаки, которые подлежат расселению на новых отводимых им за пределами колхозных хозяйств участках. 4. Количество ликвидируемых по каждой из трёх категорий кулацких хозяйств... в среднем, примерно, 3—5%. Настоящее указание (3—5%) имеет целью сосредоточить удар по действительно кулацким хозяйствам и, безусловно, предупредить распространение этих мероприятий на какую-либо часть середняцких хозяйств. Выселению и конфискации имущества не подлежат семьи красноармейцев и командного состава РККА...

II. ... 1. Предложить ОГПУ репрессивные меры в отношении первой и второй категории кулаков провести в течение ближайших четырёх месяцев (февраль — май), исходя из приблизительного расчёта — направить в концлагеря 60000 и подвергнуть выселению в отдаленные районы —150000 кулаков; 5. Высылаемым и расселяемым кулакам, при конфискации у них имущества, должны быть оставлены лишь самые необходимые предметы домашнего обихода, некоторые элементарные средства производства...».

Дайте ответ на следующие вопросы:

1. Укажите год принятия постановления. Назовите имя руководителя страны в это время. Какое историческое понятие характеризует процесс образования крупных социалистических крестьянских хозяйств в описываемый период?
2. Как большевики называли процесс «ликвидации кулачества как класса»? Используя документ, назовите не менее двух неотложных мероприятий, которые должны были не допустить сопротивления крестьянского населения властям.
3. Какие карательные меры применяла власть к лицам, подлежащим раскулачиванию? Назовите не менее трёх из них.

32. Анализ текста.

Из статьи западного историка Б.Г. Гарта:

«...Трехмесячная борьба за овладение городом в тактическом плане для немцев свелась к таранным лобовым ударам... Чем глубже немцы втягивались в жилые районы города с их многочисленными домами, тем медленнее развивалось их наступление. На последнем этапе осады линия фронта проходила в нескольких сотнях метров от западного берега Волги, но к этому времени немецкий натиск в результате исключительно тяжёлых потерь стал ослабевать. Каждый шаг вперед обходился им всё дороже и приносил всё меньшие результаты. Сложные условия уличных боев с упорно обороняющимся противником более благоприятствовали русским, хотя они также находились в трудном положении. В сложившейся обстановке им приходилось перевозить подкрепления и боеприпасы на паромах и баржах через Волгу под артиллерийским огнем. Это ограничивало размеры сил, которые русские могли держать и обеспечивать снабжением на западном берегу реки для обороны города. В силу этого защитники города неоднократно подвергались тяжёлым испытаниям... Напряжение сил героических защитников достигло предела, но они выстояли».

Дайте ответ на вопросы:

1. Укажите название города, о котором говорится в статье. К какому году относится описываемая ситуация?
2. На основе текста и знаний из курса истории назовите не менее трёх проблем, с которыми столкнулись защитники города.
3. Приведите не менее трёх причин, по которым защитники города, всё же сумели выстоять.

33. В истории России известны две личности, два генерала – Д.М. Карбышев (1880-1945) и А.И. Деникин (1872-1947). Проведите сравнительный анализ их профессиональной деятельности и оцените с позиций патриота России.

34. Анализ текста.

Из секретной докладной записки начальника управления МГБ по Хабаровскому краю министру госбезопасности.

«При земельной собственности, высоком уровне механизации, сравнительно плодородных почвах и благоприятных климатических условиях сельское хозяйство в колхозах Хабаровского края должно успешно развиваться. В действительности же этого на деле не происходит, особенно за последние годы. Посевные площади колхозов в 1947 г. ещё не достигли довоенного уровня... Колхозы края всё ещё продолжают собирать весьма низкие урожаи по всем культурам. Так, если средняя урожайность зерновых культур в 1940 г. составляла 11,6 цнт с га, то в 1946 г. упала до 4,1 цнт... Всего же в 1947 г. колхозы недодали государству 24,5 тыс. тонн хлеба, что составляет 28% по отношению к плану хлебозаготовок. ... Основная масса колхозников получала менее 500 граммов зерна на трудодень. Около половины колхозников выдали... менее 300 граммов, тогда как в 1940 г. свыше половины колхозников выдали на трудодень от 1 до 5 кг хлеба... В погоне за мнимым выполнением и перевыполнением плана госпоставок со стороны местных партийных и советских органов ... применялись недопустимые меры принуждения для вывозки и сдачи на склады семенного зерна. В ряде колхозов 15-процентный аванс на трудодни не выдавался, а весь хлеб вывозили на элеваторы. Планы сдачи хлеба государству в 1947 г. по несколько раз изменялись в ходе выполнения госпоставок в сторону их увеличения ... Так, председатель колхоза «Красный уссуриец» заявил: «Никакой разницы между условиями жизни в нашем колхозе и условиями жизни заключенного в тюрьме я не вижу».

Дайте ответ на вопросы:

1. Под каким названием вошел в историю описываемый в источнике период? Укажите его хронологические рамки и фамилию руководителя СССР.
2. Какие явления в жизни колхозов отмечает автор? В чём он видит причины тяжелого положения в сельском хозяйстве края, непосредственно не пострадавшего от войны? Укажите всего не менее трёх положений.
3. Почему записка была секретной? Назовите не менее двух причин. О каких характерных чертах политики государства в этот период можно судить по отрывку? Приведите не менее двух черт.

35. Опишите феномен научно-технического прогресса в СССР.

36. Опишите феномен демократии в России.

37. Анализ текста.

Из послания руководителя СССР Президенту США.

«Уважаемый г-н Президент! ...Мы ценим то, что Вы, как и мы, не догматически подходили к решению вопроса о ликвидации возникшей напряженности, и это позволило нам в сложившихся условиях найти и более гибкую форму проверки вывоза указанных средств. Понимание и гибкость, проявленные Вами в этом деле, высоко оцениваются нами, хотя наша критика американского империализма остаётся, конечно, в силе, потому что этот конфликт

был действительно создан политикой Соединенных Штатов Америки в отношении Кубы... Мы с Вами пережили в течение короткого времени довольно острый кризис. Острота его заключалась в том, что мы с Вами готовы были уже сейчас сразиться, а это привело бы к мировой термоядерной войне со всеми её страшными последствиями. Мы учли это и ... пошли на компромисс, хотя понимали, и сейчас заявляем об этом, что Ваши претензии не имели под собой никакой правовой основы».

Дайте ответ на вопросы:

1. Укажите название события, о котором идёт речь в отрывке. Назовите фамилию адресата послания.
2. На основе текста и знания курса истории укажите, что автор называет «указанными средствами», и назовите обстоятельства, взятые каждой из сторон как условия достижения договоренности. Приведите всего не менее трёх положений.
3. Приведите не менее трёх причин достижения договоренности о ликвидации кризиса, ослаблении международной напряженности.

38. XX век изобилует реформаторами в России. Это: С.Ю. Витте, П.А. Столыпин, В.И. Ленин, Н.С. Хрущев, А.Н. Косыгин, М.С. Горбачев, Е.Т. Гайдар, Б.Н. Ельцин, В.В. Путин и др. Оцените их действия по следующей схеме:

- Приверженность реформам;
 - Риск в принятии решений;
 - Умение предвидеть дальнейший ход реформ;
 - Сильный характер;
 - Нетерпимость к оппонентам;
 - Итоги реформ.
- Составьте сравнительную таблицу.

39. Заполните таблицу.

Таблица. К разработке национальной идеи современной России

Составляющие русской идеи	С древнейших времен до начала XX в.	1917 – 1991 гг.	С 90-х гг. XX в. по н.в.
собрание земель			
православие			
коллективизм			

40. В словарях и энциклопедиях дано более 10 определений понятия «история». Подберите подтверждающие примеры к отдельным из них.

Например: Определение: «История - действительность в процессе развития». Подтверждающий пример: «Законы истории. Диалектика истории».

История – совокупность фактов и событий, относящихся к прошлой жизни; прошлое, сохранившееся в памяти людей.

История – ход, последовательное развитие чего-либо.

История – наука, изучающая последовательное развитие, последовательные изменения какой-либо области природы, культуры, знания.

История – совокупность фактов и событий, связанных с кем-, чем-либо.

История – рассказ, повествование.

История – происшествие, событие, случай.

41. В словарях и энциклопедиях дано более 10 определений понятия «исторический». Подберите конкретные примеры к предлагаемым определениям.

Например: Определение: «Исторический – важный для истории, знаменательный, вошедший в историю. Подтверждающий пример: «Историческая дата. У меня всегда, еще с юношеских лет было ощущение, что я живу в историческое время».

Исторический – существовавший в действительности, соответствующий в реальной действительности; не вымышленный.

Исторический – имеющий в основе событие из истории.

Исторический – рассматривающий явления с точки зрения их возникновения и развития в связи с конкретными условиями их существования.

Исторический – изучающий явления в их последовательном развитии.

Исторический – связанный с определенным этапом развития общества: не вечный, преходящий.

Исторический – относящийся ко времени, от которого сохранились вещественные памятники.

42. Впишите напротив каждой даты соответствующее событие:

1533 – 1547 гг. - _____

16 января 1547 г. - _____

1550 г. – _____

1551 г. – _____

1552 г. – _____

1556 г. – _____

1558–1583 гг. – _____

1565–1572 гг. – _____

1571–1598 гг. – _____

43. Дайте письменное определение следующих понятий:

Боярская Дума – _____

Земский собор – _____

Избранная рада - _____

Кормление – _____

Местничество – _____

Опричнина – _____

Приказ – _____

Стоглавый собор – _____

Ясак – _____

5.5. Методические материалы, определяющие процедуры оценивания знаний, умений, навыков и (или) опыта деятельности, характеризующих этапы формирования компетенций

Промежуточная аттестация по дисциплине (модулю) проводится в соответствии с Положением о промежуточной аттестации обучающихся по основным профессиональным образовательным программам в Российском государственном социальном университете и Положением о балльно-рейтинговой системе оценки успеваемости обучающихся по основным профессиональным образовательным программам – программам среднего профессионального образования, программам бакалавриата, программам специалитета, программам магистратуры в Российском государственном социальном университете.

На промежуточную аттестацию отводится 20 рейтинговых баллов.

Ответы обучающегося на контрольном мероприятии промежуточной аттестации оцениваются педагогическим работником по 20 - балльной шкале, а итоговая оценка по дисциплине (модулю) выставляется по системе зачтено/не зачтено для зачета.

Критерии выставления оценки определяются Положением о балльно-рейтинговой системе оценки успеваемости обучающихся по основным профессиональным образовательным программам – программам среднего профессионального образования, программам бакалавриата, программам специалитета, программам магистратуры в Российском государственном социальном университете.

6. Перечень основной и дополнительной учебной литературы для освоения дисциплины (модуля)

6.1. Основная литература

1. Сахаров, А.Н. История России с древнейших времен до начала XXI века : учебное пособие : [12+] / А.Н. Сахаров. – Москва : Директ-Медиа, 2014. – Ч. 3. Раздел VII–VIII. – 584 с. – Режим доступа: по подписке. – URL: <http://biblioclub.ru/index.php?page=book&id=227412> (дата обращения: 20.04.2020). – ISBN 978-5-4458-6320-5. – DOI 10.23681/227412. – Текст : электронный.

2. Павленко, Н. И. История России с древнейших времен до 1861 г. (с картами) : учебник для академического бакалавриата / Н. И. Павленко, И. Л. Андреев, В. А. Федоров ; под редакцией Н. И. Павленко. — 6-е изд., перераб. и доп. — Москва : Издательство Юрайт, 2016. — 548 с. — (Бакалавр. Академический курс). — ISBN 978-5-9916-8196-4. — Текст : электронный // ЭБС Юрайт [сайт]. — URL: <http://www.biblio-online.ru/bcode/393969> (дата обращения: 20.04.2020).

3. Кириллов, В. В. История России в 2 ч. Часть 1. До XX века : учебное пособие для вузов / В. В. Кириллов. — 8-е изд., перераб. и доп. — Москва : Издательство Юрайт, 2020. — 352 с. — (Высшее образование). — ISBN 978-5-534-08563-1. — Текст : электронный // ЭБС Юрайт [сайт]. — URL: <http://www.biblio-online.ru/bcode/452684> (дата обращения: 20.04.2020).

4. Князев, Е. А. История России. Вторая половина XIX — начало XX века : учебник для вузов / Е. А. Князев. — 2-е изд., испр. и доп. — Москва : Издательство Юрайт, 2020. — 296 с. — (Высшее образование). — ISBN 978-5-534-09670-5. — Текст : электронный // ЭБС Юрайт [сайт]. — URL: <http://www.biblio-online.ru/bcode/452005> (дата обращения: 20.04.2020).

5. Князев, Е. А. История России. XX век : учебник для вузов / Е. А. Князев. — Москва : Издательство Юрайт, 2020. — 234 с. — (Высшее образование). — ISBN 978-5-534-12569-6. — Текст : электронный // ЭБС Юрайт [сайт]. — URL: <http://www.biblio-online.ru/bcode/447816> (дата обращения: 20.04.2020).

6. Бузескул, В. П. Всеобщая история и её представители в России в XIX и начале XX века / В. П. Бузескул. — Санкт-Петербург : Лань, [б. г.]. — Том I — 2013. — 218 с. — ISBN 978-5-507-12975-1. — Текст : электронный // Лань : электронно-библиотечная система. — URL: <https://e.lanbook.com/book/13858> (дата обращения: 20.04.2020). — Режим доступа: для авториз. пользователей.

7. Бузескул, В. П. Всеобщая история и её представители в России в XIX и начале XX века / В. П. Бузескул. — Санкт-Петербург : Лань, [б. г.]. — Том II — 2013. — 228 с. — ISBN 978-5-507-12976-8. — Текст : электронный // Лань : электронно-библиотечная система. — URL: <https://e.lanbook.com/book/13859> (дата обращения: 20.04.2020). — Режим доступа: для авториз. пользователей.

6.2. Дополнительная литература

1. Актуальные вопросы истории России начала XX века : учебное пособие для вузов / Е. А. Соловьев, В. В. Блохин, Л. А. Новикова ; под редакцией В. М. Козьменко. — 2-е изд., стер. — Москва : Издательство Юрайт, 2020. — 168 с. — (Высшее образование). — ISBN 978-5-534-07196-2. — Текст : электронный // ЭБС Юрайт [сайт]. — URL: <http://www.biblio-online.ru/bcode/455518> (дата обращения: 20.04.2020).

2. История России в 2 ч. Часть 2. XX — начало XXI века : учебник для вузов / Л. И. Семенникова [и др.] ; под редакцией Л. И. Семенниковой. — 7-е изд., испр. и доп. —

Москва : Издательство Юрайт, 2020. — 328 с. — (Высшее образование). — ISBN 978-5-534-08972-1. — Текст : электронный // ЭБС Юрайт [сайт]. — URL: <http://www.biblio-online.ru/bcode/452021> (дата обращения: 20.04.2020).

3. Зуев, М. Н. История России : учебник и практикум для вузов / М. Н. Зуев, С. Я. Лавренов. — 4-е изд., испр. и доп. — Москва : Издательство Юрайт, 2020. — 545 с. — (Высшее образование). — ISBN 978-5-534-02724-2. — Текст : электронный // ЭБС Юрайт [сайт]. — URL: <http://www.biblio-online.ru/bcode/449643> (дата обращения: 20.04.2020).

7. Перечень ресурсов информационно-коммуникационной сети «Интернет», необходимых для освоения дисциплины (модуля)

1. Федеральное агентство по туризму Режим доступа: www.Ростуризм.ру
2. Сайт Госкомстата Режим доступа: www.Госкомстат.ру
3. <http://biblioclub.ru/> - Университетская библиотека-онлайн.
4. <https://e.lanbook.com> - ЭБС издательства «Лань»
5. <http://www.biblio-online.ru/> - ЭБС издательства «Юрайт»
6. <http://bibliorossica.com> - ЭБС «Библиороссика»
7. <http://government.ru> – сайт Правительства РФ.
8. <http://www.kremlin.ru> – сайт Президента РФ.
9. <http://www.duma.gov.ru>– сайт Государственной Думы РФ.
10. <http://www.council.gov.ru> – сайт Совета Федерации ФС РФ.

7.1. Профессиональные базы данных и информационные справочные системы

1. histrf.ru – История России - федеральный портал История. РФ
2. <http://vsemirnaya-istoriya.ru/> - Всемирная история, история государств и народов мира.
3. URL:<http://www.ebiblioteka.ru/browse/udb/292> - БД East View «Вопросы истории»: полный электронный архив журнала (1926-2015)
4. URL: <http://www.ebiblioteca.ru/browse/publication/6286> - БД East View «Вестник Европы»: полный электронный архив журнала (1802-1830)
5. URL:<http://www.ebiblioteka.ru/browse/udb/4> - БД East View Издания по общественным и гуманитарным наукам
6. URL: <http://histories.cambridge.org> - Cambridge Histories Online (Собрание оцифрованных книг справочно-энциклопедического характера по истории стран, регионов, континентов, цивилизаций, эпох, а также истории общественной мысли, религии, литературы и искусства).
7. URL: <http://parlipapers.chadwyck.co.uk/home.do> - House of Commons Parliamentary Papers (1688-2014) (История Великобритании).
8. URL: <http://nsarchive.chadwyck.com/home.do> - Digital National Security Archive DNSA (1942-2014) (История США)
9. URL:www.ebiblioteka.ru/books/1670 - БД East View «Cambridge Archive Editions» (конец XVIII века - 70-80 гг. XX века) (Издательство Кембриджского университета. Представлены источники по политической истории государств регионов Ближнего и Среднего Востока, Балкан, Восточной Европы и Кавказа (включая Советский Союз), Восточной и Юго-Восточной Азии (прежде всего, Китая и Японии).
10. <http://www.history.ru/histr20.htm> - Ресурсы истории России XX века.
11. <http://www.history.ru/histsng.htm> - Ресурсы по истории стран СНГ.
12. <http://www.history.ru/histr.htm> - Ресурсы по истории российских регионов.
13. <http://www.history.ru/proghis.htm> - Обучающие и познавательные программы по истории.
14. <http://www.history.machaon.ru/> - Международный исторический журнал.

8. Методические указания для обучающихся по освоению дисциплины (модуля)

Освоение обучающимся дисциплины (модуля) История предполагает изучение материалов дисциплины (модуля) на аудиторных занятиях и в ходе самостоятельной работы. Аудиторные занятия проходят в форме лекций, семинаров и практических занятий. Самостоятельная работа включает разнообразный комплекс видов и форм работы обучающихся.

Для успешного освоения дисциплины (модуля) и достижения поставленных целей необходимо внимательно ознакомиться с рабочей программы дисциплины (модуля), доступной в электронной информационно-образовательной среде РГСУ.

Следует обратить внимание на списки основной и дополнительной литературы, на предлагаемые преподавателем ресурсы информационно-телекоммуникационной сети Интернет. Эта информация необходима для самостоятельной работы обучающегося.

При подготовке к аудиторным занятиям необходимо помнить особенности каждой формы его проведения.

Подготовка к учебному занятию лекционного типа заключается в следующем.

С целью обеспечения успешного обучения обучающийся должен готовиться к лекции, поскольку она является важнейшей формой организации учебного процесса, поскольку:

- знакомит с новым учебным материалом;
- разъясняет учебные элементы, трудные для понимания;
- систематизирует учебный материал;
- ориентирует в учебном процессе.

С этой целью:

- внимательно прочитайте материал предыдущей лекции;
- ознакомьтесь с учебным материалом по учебнику и учебным пособиям с темой прочитанной лекции;
- внесите дополнения к полученным ранее знаниям по теме лекции на полях лекционной тетради;
- запишите возможные вопросы, которые вы зададите лектору на лекции по материалу изученной лекции;
- постарайтесь уяснить место изучаемой темы в своей подготовке;
- узнайте тему предстоящей лекции (по тематическому плану, по информации лектора) и запишите информацию, которой вы владеете по данному вопросу.

Подготовка к занятию семинарского типа

При подготовке и работе во время проведения занятий семинарского типа следует обратить внимание на следующие моменты: на процесс предварительной подготовки, на работу во время занятия, обработку полученных результатов, исправление полученных замечаний.

Предварительная подготовка к учебному занятию семинарского типа заключается в изучении теоретического материала в отведенное для самостоятельной работы время, ознакомление с инструктивными материалами с целью осознания задач практического занятия.

Работа во время проведения учебного занятия семинарского типа включает:

- консультирование студентов преподавателями и вспомогательным персоналом с целью предоставления исчерпывающей информации, необходимой для самостоятельного выполнения предложенных преподавателем задач;
- самостоятельное выполнение заданий согласно обозначенной учебной программой тематики.

Обработка, обобщение полученных результатов лабораторной работы проводится обучающимися самостоятельно или под руководством преподавателя (в зависимости от степени сложности поставленных задач). В результате оформляется индивидуальный отчет. Подготовленная к сдаче на контроль и оценку работа сдается преподавателю. Форма отчетности может быть письменная, устная или две одновременно. Главным результатом в данном случае служит получение положительной оценки по каждой лабораторной

работе/практическому занятию. Это является необходимым условием при проведении рубежного контроля и допуска к зачету.

При получении неудовлетворительных результатов обучающийся имеет право в дополнительное время пересдать преподавателю работу до проведения промежуточной аттестации.

Самостоятельная работа.

Для более углубленного изучения темы задания для самостоятельной работы рекомендуется выполнять параллельно с изучением данной темы. При выполнении заданий по возможности используйте наглядное представление материала. Более подробная информация о самостоятельной работе представлена в разделах «Учебно-методическое обеспечение самостоятельной работы по дисциплине (модулю)», «Методические указания к самостоятельной работе по дисциплине (модулю)».

9. Информационно-технологическое обеспечение образовательного процесса по дисциплине (модулю)

9.1. Информационные технологии

1. Персональные компьютеры;
2. Доступ в интернет
3. Проектор.

9.2. Программное обеспечение

1. Microsoft Office (Word, Excel)

9.3. Информационные справочные системы

1. Консультант Плюс

10. Материально-техническое обеспечение образовательного процесса по дисциплине (модулю)

Для изучения дисциплины (модуля) «История» в рамках реализации основной профессиональной образовательной программы по направлению подготовки **46.03.01 «История»** используются:

Учебная аудитория для занятий лекционного типа оснащена специализированной мебелью (стол для преподавателя, парты, стулья, доска для написания мелом); техническими средствами обучения (видеопроекторное оборудование, средства звуковоспроизведения, экран и имеющие выход в сеть Интернет).

Учебная аудитория для занятий семинарского типа: оснащена специализированной мебелью (стол для преподавателя, парты, стулья, доска для написания мелом); техническими средствами обучения (видеопроекторное оборудование, средства звуковоспроизведения, экран и имеющие выход в сеть Интернет).

Помещения для самостоятельной работы обучающихся: оснащены специализированной мебелью (парты, стулья) техническими средствами обучения (персональные компьютеры с доступом в сеть интернет и обеспечением доступа в электронно-информационную среду университета, программным обеспечением).

11. Образовательные технологии

При реализации дисциплины (модуля) «История» применяются различные образовательные технологии, в том числе технологии электронного обучения.

Освоение дисциплины (модуля) «История» предусматривает использование в учебном процессе активных и интерактивных форм проведения учебных занятий в форме деловых игр, разбора конкретных ситуаций и практических заданий в сочетании с внеаудиторной работой с целью формирования и развития профессиональных навыков обучающихся.

При освоении дисциплины (модуля) «История» предусмотрено применением электронного обучения.

Учебные часы дисциплины (модуля) «История» предусматривают классическую контактную работу преподавателя с обучающимся в аудитории и контактную работу посредством электронной информационно-образовательной среды в синхронном и асинхронном режиме (вне аудитории) посредством применения возможностей компьютерных технологий (электронная почта, электронный учебник, тестирование, вебинар, видеофильм, презентация, форум и др.).

Лист регистрации изменений

№ п/п	Содержание изменения	Реквизиты документа об утверждении изменения	Дата введения изменения
1.	Утверждена и введена в действие решением гуманитарного факультета на основании Федерального государственного образовательного стандарта высшего образования по направлению подготовки 46.03.01 История (уровень бакалавриата), утвержденным приказом Министерства образования и науки Российской Федерации от 07.08.2014 г. № 950	Протокол заседания факультета № 10 от «26» мая 2020 года	1.09.2020
2.	*	Протокол заседания кафедры № _____ от «_____» сентября 20____ года	__-__-____
3.	*	Протокол заседания кафедры № _____ от «_____» сентября 20____ года	__-__-____
4.	*	Протокол заседания кафедры № _____ от «_____» сентября 20____ года	__-__-____
5.	*	Протокол заседания кафедры № _____ от «_____» сентября 20____ года	__-__-____



Министерство науки и высшего образования Российской Федерации
ФЕДЕРАЛЬНОЕ ГОСУДАРСТВЕННОЕ БЮДЖЕТНОЕ ОБРАЗОВАТЕЛЬНОЕ УЧРЕЖДЕНИЕ
ВЫСШЕГО ОБРАЗОВАНИЯ
«РОССИЙСКИЙ ГОСУДАРСТВЕННЫЙ СОЦИАЛЬНЫЙ УНИВЕРСИТЕТ»

УТВЕРЖДАЮ
Декан факультет

_____ Г.Ю. Никипорец-Такигава
(ФИО)

26 мая 2020 г.

**РАБОЧАЯ ПРОГРАММА ДИСЦИПЛИНЫ (МОДУЛЯ)
ИНОСТРАННЫЙ ЯЗЫК**

**Наименование образовательной программы
История**

**Направление подготовки
46.03.01 «История»**

**Направленность (профиль)
Всеобщая история**

**ОБРАЗОВАТЕЛЬНАЯ ПРОГРАММА ВЫСШЕГО ОБРАЗОВАНИЯ –
ПРОГРАММА БАКАЛАВРИАТА**

**Уровень профессионального образования
Высшее образование – бакалавриат**

**Форма обучения
Очная, очно-заочная, заочная**

Москва 2020

Рабочая программа дисциплины (модуля) «Иностранный язык» разработана на основании федерального государственного образовательного стандарта высшего образования по направлению подготовки **46.03.01 История (уровень бакалавриата)**, утвержденного приказом Министерства образования и науки Российской Федерации от **07.08.2014 г. № 950**, учебного плана по основной профессиональной образовательной программе высшего образования «**История**».

Рабочая программа дисциплины (модуля) разработана рабочей группой в составе: д.ф.н., профессор С.Н. Курбакова, к. филол. н., доцент М.А. Ганюшина, ст. преподаватель А.А. Карнаухова.

Руководитель основной
профессиональной
образовательной
программы
Д.и.н., проф.



Н.В. Ляпунова

(подпись)

Рабочая программа дисциплины (модуля) обсуждена и утверждена на Ученом совете гуманитарного факультета
Протокол № 10 от «26» мая 2020 года


Декан факультета
PhD, к.фил.н., д.пол.н.



Г.Ю. Никипорец-Такигава

Рабочая программа дисциплины (модуля) рецензирована и рекомендована к утверждению:

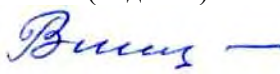
К. филол. н., доцент кафедры
иностранных языков №2
РЭУ имени Г.В. Плеханова



К.Б. Акопян

(подпись)

Д. филол. н., профессор кафедры
иностранных языков
ФГБОУ ВО «РГСУ»



О.Д. Вишнякова

(подпись)

Согласовано
Научная библиотека, директор



(подпись)

И.Г. Маляр

СОДЕРЖАНИЕ

1.1. Цель и задачи дисциплины (модуля)	4
1.2. Место дисциплины (модуля) в структуре основной профессиональной образовательной программы.....	4
1.3. Планируемые результаты обучения по дисциплине (модулю) в рамках планируемых результатов освоения основной профессиональной образовательной программы.....	4
2. Объем дисциплины (модуля), включая контактную работы обучающегося с преподавателем и самостоятельную работу обучающегося	4
3. Содержание дисциплины (модуля).....	5
3.1. Учебно-тематический план по очной форме обучения	5
3.2. Учебно-тематический план по очно-заочной форме обучения.....	5
3.3. Учебно-тематический план по заочной форме обучения	8
Тема 6.2. Социальная политика стран изучаемого региона.	12
4. Учебно-методическое обеспечение самостоятельной работы обучающихся по дисциплине (модулю)	13
5. Фонд оценочных средств для проведения промежуточной аттестации обучающихся по дисциплине (модулю).....	44
5.1. Форма промежуточной аттестации обучающегося по дисциплине (модулю)	44
5.2. Перечень компетенций с указанием этапов их формирования в процессе освоения образовательной программы	44
5.3. Описание показателей и критериев оценивания компетенций на различных этапах их формирования, описание шкал оценивания.....	45
5.4. Типовые контрольные задания или иные материалы, необходимые для оценки знаний, умений, навыков и (или) опыта деятельности, характеризующих этапы формирования компетенций в процессе освоения образовательной программы.....	46
5.5. Методические материалы, определяющие процедуры оценивания знаний, умений, навыков и (или) опыта деятельности, характеризующих этапы формирования компетенций	48
6. Перечень основной и дополнительной учебной литературы для освоения дисциплины (модуля)	49
6.1. Основная литература.....	49
6.2. Дополнительная литература	50
7. Перечень ресурсов информационно-коммуникационной сети «Интернет», необходимых для освоения дисциплины (модуля).....	50
8. Методические указания для обучающихся по освоению дисциплины (модуля).....	50
9. Информационно-технологическое обеспечение образовательного процесса по дисциплине (модулю)	52
9.1. Информационные технологии.....	52
9.2. Программное обеспечение.....	52
10. Материально-техническое обеспечение образовательного процесса по дисциплине (модулю).....	56
11. Образовательные технологии.....	56
Лист регистрации изменений	58

1. Общие положения

1.1. Цель и задачи дисциплины (модуля)

Цель дисциплины (модуля) заключается в получении обучающимися теоретических знаний об иностранном языке (английском) с последующим применением в профессиональной деятельности и практических навыков по использованию иностранного языка в социальной сфере.

Задачи дисциплины (модуля):

формирование навыков профессиональной коммуникации на иностранном языке в устной и письменной формах,
развитие умений вести деловую переписку на иностранном языке;
формирование навыков взаимодействия в полиэтническом, поликонфессиональном социуме.

1.2. Место дисциплины (модуля) в структуре основной профессиональной образовательной программы

Дисциплина (модуль) «Иностранный язык» реализуется в базовой части основной профессиональной образовательной программы бакалавриата по направлению подготовки 46.03.01 «История» (уровень бакалавриата), очной, очно-заочной и заочной формам обучения.

1.3. Планируемые результаты обучения по дисциплине (модулю) в рамках планируемых результатов освоения основной профессиональной образовательной программы

Процесс освоения дисциплины (модуля) направлен на формирование у обучающихся следующих общекультурных компетенций: ОК-5 в соответствии с основной профессиональной образовательной программой «История» по направлению подготовки 46.03.01 «История».

В результате освоения дисциплины (модуля) обучающийся должен демонстрировать следующие результаты:

Код компетенции	Содержание компетенции	Результаты обучения
ОК-5	способность к коммуникации в устной и письменной формах на русском и иностранном языках для решения задач межличностного и межкультурного взаимодействия	Знать общие закономерности межличностного и межкультурного взаимодействия
		Уметь решать задачи межличностного и межкультурного взаимодействия
		Владеть навыками устной и письменной формах на русском и иностранном языках для решения задач межличностного и межкультурного взаимодействия

2. Объем дисциплины (модуля), включая контактную работы обучающегося с преподавателем и самостоятельную работу обучающегося

Общая трудоемкость дисциплины (модуля) составляет 8 зачетных единиц.

Очная форма обучения:

Вид учебной работы	Всего часов	Семестры			
		1	2	3	4

Аудиторные учебные занятия, всего	144				
В том числе контактная работа обучающихся с преподавателем:					
Учебные занятия лекционного типа					
Учебные занятия семинарского типа		20	20	20	20
Лабораторные занятия					
Самостоятельная работа обучающихся*, всего	144	36	36	36	36
В том числе:					
Подготовка к лекционным и практическим занятиям, самостоятельное изучение разделов дисциплины в ЭИОС		18	18	18	18
Выполнение практических заданий		18	18	18	18
Рубежный текущий контроль	8	2	2	2	2
Вид промежуточной аттестации		зачет	Зачет с оценкой	зачет	зачет с оценкой
Общая трудоемкость дисциплины (модуля), з.е.	8	2	2	2	2

3. Содержание дисциплины (модуля)

3.1. Учебно-тематический план по очной форме обучения

Объем учебных занятий составляет 144 часа:

Объем самостоятельной работы – 144 часа.

№ п/п	Раздел, тема	Виды учебной работы, академических часов					
		Всего	Самостоят. работа, в т.ч. промежуточная аттестация	Контактная работа обучающихся с преподавателем			
				Всего	Лекционного типа	Семинарского типа	Контактная работа в ЭИОС
1	2	3	4	5	6	7	8
Модуль 1. 1 семестр							
1	Раздел 1	14	8	6	0	4	2
2	Тема 1.1 English Verb. Active Voice	8	4	4	0	2	2
3	Тема 1.2 Политическая карта мира.	6	4	2	0	2	0
4	Раздел 2	13	7	6	0	4	2
5	Тема 2.1 English Verb. Passive Voice	9	5	4	0	2	2

6	Тема 2.2 ООН и ее роль в современной международной политике	4	2	2	0	2	0
7	Раздел 3	11	7	4	0	4	0
8	Тема 3.1 Sequence of Tenses	7	5	2	0	2	0
9	Тема 3.2 Региональные международные организации	4	2	2	0	2	0
10	Раздел 4	13	7	6	0	4	2
11	Тема 4.1 Participle	7	5	2	0	2	0
12	Тема 4.2 Политическое устройство стран изучаемого региона	4	2	2	0	2	2
13	Раздел 5	13	7	6	0	4	2
14	Тема 5.1 Infinitive	9	5	4	0	2	2
15	Тема 5.2 Экономическая политика стран изучаемого региона	4	2	2	0	2	0
Общий объем, часов		72	36	36	0	20	16
Форма промежуточной аттестации		зачет					
Модуль 2. 2 семестр							
7	Раздел 6.	11	7	4	0	4	2
8	Тема 6.1 Gerund	7	5	2	0	2	2
9	Тема 6.2 Социальная политика стран изучаемого региона	4	2	2	0	2	0
10	Раздел 7.	19	7	12	0	4	2
11	Тема 7.1 Modal Verbs	11	5	6	0	2	2
12	Тема 7.2 Политика стран изучаемого региона в области образования, науки и культуры	8	2	6	0	2	0
13	Раздел 8	19	7	12	0	4	0
14	Тема 8.1 Subjunctive Mood	11	5	6	0	2	0
15	Тема 8.2 Политика стран изучаемого региона в области экологии	8	2	6	0	2	0

16	Раздел 9	19	7	12	0	4	2
17	Тема 9.1 Business skills	11	5	6	0	2	0
18	Тема 9.2 Taking and giving messages	8	2	6	0	2	2
19	Раздел 10	19	7	12	0	4	2
20	Тема 10.1 How To Take A Phone Conversation. Telephone Etiquette Tips	11	5	6	0	2	2
21	Тема 10.2 E-mail newsletters	8	2	6	0	2	0
Общий объем, часов		72	36	36	0	20	16
Форма промежуточной аттестации		Зачет с оценкой	0				
Модуль 3. 3 семестр							
22	Раздел 11.	11	7	4	0	4	2
23	Тема 11.1. Forms of business letters	7	5	2	0	2	2
24	Тема 11.2 Written communication within an organization	4	2	2	0	2	0
25	Раздел 12.	15	7	8	0	4	2
26	Тема 12.1 Writing telegrams, telexes, faxes	9	5	4	0	2	2
27	Тема 12.2 Writing effective e-mails. Pros and cons	6	2	4	0	2	0
28	Раздел 13.	15	7	8	0	4	0
29	Тема 13.1 Recruitment. Working conditions	9	5	4	0	2	0
30	Тема 13.2 Writing CV and letter application.	6	2	4	0	2	0
31	Раздел 14	15	7	8	0	4	2
32	Тема 14.1 Job interviews	9	5	4	0	2	0
33	Тема 14.2 The job of my dream	6	2	4	0	2	2
34	Раздел 15	16	8	8	0	4	2
35	Тема 15.1 Business etiquette	8	4	4	0	2	2
36	Тема 15.2 Types of business organizations . Tips to start up	8	4	4	0	2	0
Общий объем, часов		72	36	36	0	20	16

Форма промежуточной аттестации		зачет	0				
Модуль 4. 4 семестр							
7	Раздел 16.	72	36	36	0	20	16
8	Тема 16.1. Company structure	36	18	18	0	10	8
9	Тема 16.2. How to become good in all areas	36	18	18	0	10	8
Общий объем, часов		72	36	36	0	20	16
Форма промежуточной аттестации		Зачет с оценкой	0				

3.2. Учебно-тематический план по очно-заочной форме обучения

Объем учебных занятий составляет 96 часов.

Объем самостоятельной работы – 192 часа.

№ п/п	Раздел, тема	Виды учебной работы, академических часов					
		Всего	Самостоят. работа, в т.ч. промежуточная аттестация	Контактная работа обучающихся с преподавателем			
				Всего	Лекционного типа	Семинарского типа	Контактная работа в ЭИОС
1	2	3	4	5	6	7	8
Модуль 1. 1 семестр							
1	Раздел 1	14	8	6	0	4	2
2	Тема 1.1 English Verb. Active Voice	8	4	4	0	2	2
3	Тема 1.2 Политическая карта мира.	6	4	2	0	2	0
4	Раздел 2	13	7	6	0	4	2
5	Тема 2.1 English Verb. Passive Voice	9	5	4	0	2	2
6	Тема 2.2 ООН и ее роль в современной международной политике	4	2	2	0	2	0
7	Раздел 3	11	7	4	0	4	0

8	Тема 3.1 Sequence of Tenses	7	5	2	0	2	0
9	Тема 3.2 Региональные международные организации	4	2	2	0	2	0
10	Раздел 4	13	7	6	0	4	2
11	Тема 4.1 Participle	7	5	2	0	2	0
12	Тема 4.2 Политическое устройство стран изучаемого региона	4	2	2	0	2	2
13	Раздел 5	13	7	6	0	4	2
14	Тема 5.1 Infinitive	9	5	4	0	2	2
15	Тема 5.2 Экономическая политика стран изучаемого региона	4	2	2	0	2	0
Общий объем, часов		72	48	24	0	12	12
Форма промежуточной аттестации		зачет					
Модуль 2. 2 семестр							
7	Раздел 6.	11	7	4	0	4	2
8	Тема 6.1 Gerund	7	5	2	0	2	2
9	Тема 6.2 Социальная политика стран изучаемого региона	4	2	2	0	2	0
10	Раздел 7.	19	7	12	0	4	2
11	Тема 7.1 Modal Verbs	11	5	6	0	2	2
12	Тема 7.2 Политика стран изучаемого региона в области образования, науки и культуры	8	2	6	0	2	0
13	Раздел 8	19	7	12	0	4	0
14	Тема 8.1 Subjunctive Mood	11	5	6	0	2	0
15	Тема 8.2 Политика стран изучаемого региона в области экологии	8	2	6	0	2	0
16	Раздел 9	19	7	12	0	4	2
17	Тема 9.1 Business skills	11	5	6	0	2	0

18	Тема 9.2 Taking and giving messages	8	2	6	0	2	2
19	Раздел 10	19	7	12	0	4	2
20	Тема 10.1 How To Take A Phone Conversation. Telephone Etiquette Tips	11	5	6	0	2	2
21	Тема 10.2 E-mail newsletters	8	2	6	0	2	0
Общий объем, часов		72	48	24	0	12	12
Форма промежуточной аттестации		Зачет с оценкой	0				
Модуль 3. 3 семестр							
22	Раздел 11.	13	9	4	0	2	2
23	Тема 11.1. Forms of business letters	9	5	4	0	2	2
24	Тема 11.2 Written communication within an organization	4	4	-	0	0	0
25	Раздел 12.	13	9	4	0	2	2
26	Тема 12.1 Writing telegrams, telexes, faxes	9	5	4	0	2	2
27	Тема 12.2 Writing effective e-mails. Pros and cons	4	4	-	0	0	0
28	Раздел 13.	9	9	-	0		
29	Тема 13.1 Recruitment. Working conditions	5	5	0	0	0	0
30	Тема 13.2 Writing CV and letter application.	4	4	0	0	0	0
31	Раздел 14	13	9	4	0	2	2
32	Тема 14.1 Job interviews	5	5	0	0	0	0
33	Тема 14.2 The job of my dream	8	4	4	0	2	2
34	Раздел 15	16	12	4	0	2	2
35	Тема 15.1 Business etiquette	10	6	4	0	2	2
36	Тема 15.2 Types of business organizations . Tips to start up	6	6	0	0	0	0
Общий объем, часов		72	48	24	0	12	12
Форма промежуточной аттестации		зачет	0				
Модуль 4. 4 семестр							

7	Раздел 16.	72	48	24	0	12	12
8	Тема 16.1. Company structure	36	24	12	0	6	6
9	Тема 16.2. How to become good in all areas	36	24	12	0	6	6
Общий объем, часов		72	48	24	0	12	12
Форма промежуточной аттестации		Зачет с оценкой	0				

3.3. Учебно-тематический план по заочной форме обучения

Объем учебных занятий составляет - 64 часа.

Объем самостоятельной работы – 208 часов.

№ п/п	Раздел, тема	Виды учебной работы, академических часов					
		Всего	Самостоятельная работа, в т.ч. промежуточная аттестация	Контактная работа обучающихся с преподавателем			
				Всего	Лекционного типа	Семинарского типа	Лабораторные занятия
1	2	3	4	5	6	7	8
1.	Раздел 1	19	13	6		4	2
2.	Тема 1.1. English Verb. Active Voice	11	7	4		2	2
3.	Тема 1.2. Политическая карта мира	8	6	2		2	
4.	Раздел 2	19	13	6		4	2
5.	Тема 2.1. English Verb. Passive Voice	11	7	4		2	2
6.	Тема 2.2 ООН и ее роль в современной международной политике	8	6	2		2	
7.	Раздел 3	19	13	6		4	2
8.	Тема 3.1. Sequence of Tenses	11	7	4		2	2
9.	Тема 3.2. Региональные	8	6	2		2	

	международные организации						
10.	Раздел 4	19	13	6		4	2
11.	Тема 4.1. Participle	11	7	4		2	2
12.	Тема 4.2. Политическое устройство стран изучаемого региона.	8	6	2		2	
13.	Раздел 5	19	13	6		4	2
14.	Тема 5.1. Infinitive	11	7	4		2	2
15.	Тема 5.2. Экономическая политика стран изучаемого региона	8	6	2		2	
16.	Раздел 6	19	13	6		4	2
17.	Тема 6.1. Gerund	11	7	4		2	2
18.	Тема 6.2. Социальная политика стран изучаемого региона.	8	6	2		2	
19.	Раздел 7	19	13	6		4	2
20.	Тема 7.1. Modal Verbs	11	7	4		2	2
21.	Тема 7.2. Политика стран изучаемого региона в области образования, науки и культуры	8	6	2		2	
22.	Раздел 8	19	13	6		4	2
23.	Тема 8.1. Subjunctive Mood	11	7	4		2	2
24.	Тема 8.2. Политика стран изучаемого региона в области экологии	8	6	2		2	
25.	Раздел 9	19	13	6		4	2
26.	Тема 9.1. Business skills	11	7	4		2	2
27.	Тема 9.2 Taking and giving messages.	8	6	2		2	
28.	Раздел 10	19	13	6		4	2
29.	Тема 10.1. How To Take A Phone Conversation. Telephone Etiquette Tips	11	7	4		2	2
30.	Тема 10.2. E-mail newsletters	8	6	2		2	
31.	Раздел 11	19	13	6		4	2
32.	Тема 11.1. Forms of business letters	11	7	4		2	2
33.	Тема 11.2. Written communication within an organization	8	6	2		2	
34.	Раздел 12	19	13	6		4	2
35.	Тема 12.1. Writing telegrams, telexes,	11	7	4		2	2

	faxes						
36.	Тема 12.2. Writing effective e-mails. Pros and cons	8	6	2		2	
37.	Раздел 13	19	13	6		4	2
38.	Тема 13.1. Recruitment. Working conditions	11	7	4		2	2
39.	Тема 13.2. Writing CV and letter application.	8	6	2		2	
40.	Раздел 14	19	13	6		4	2
41.	Тема 14.1. Job interviews	11	7	4		2	2
42.	Тема 14.2. Presentations. Pros and cons.	8	6	2		2	
43.	Раздел 15	19	13	6		4	2
44.	Тема 15.1. Business etiquette	11	7	4		2	2
45.	Тема 15.2. Types of business organizations.	8	6	2		2	
46.	Раздел 16	19	13	6		4	2
47.	Тема 16.1. Company structure	11	7	4		2	2
48.	Тема 16.2. How to become good in all areas. Doing the business	8	6	2		2	
49.		288	208	96		64	32
Общий объем, часов		16					
Форма промежуточной аттестации		Зачет с оценкой					

4. Учебно-методическое обеспечение самостоятельной работы обучающихся по дисциплине (модулю)

4.1. Виды самостоятельной работы обучающихся по дисциплине по очной форме обучения

№ п/п	Раздел	Самостоятельная работа обучающихся							Промежуточная аттестация
		Всего	Формы текущего контроля, в т.ч. самостоятельной работы						
			Академическая активность, час	Форма академической активности	Выполнение практических заданий, час	Форма практического задания	Рубежный текущий контроль, час	Форма рубежного текущего контроля	
1	2	3	4	5	6	7	8	9	10

Модуль 1. 1 семестр									
1.	Раздел 1	8	4	Подготовка к практическим занятиям, самостоятельное изучение раздела в ЭИОС	4	лексико-грамматический перевод, темы для доклада/ беседы/ эссе		Письменная контрольная работа	0
2.	Раздел 2	7	4	Подготовка к практическим занятиям, самостоятельное изучение раздела в ЭИОС	3	лексико-грамматический перевод, темы для доклада/ беседы/ эссе		Письменная контрольная работа	0
3.	Раздел 3	7	4	Подготовка к практическим занятиям, самостоятельное изучение раздела в ЭИОС	3	лексико-грамматический перевод, темы для доклада/ беседы/ эссе		Письменная контрольная работа	0
4.	Раздел 4	7	4	Подготовка к практическим занятиям, самостоятельное изучение раздела в ЭИОС	3	лексико-грамматический перевод, темы для доклада/ беседы/ эссе		Письменная контрольная работа	0
5.	Раздел 5	7	4	Подготовка к практическим занятиям, самостоятельное изучение раздела в ЭИОС	3	лексико-грамматический перевод, темы для доклада/ беседы/ эссе		Письменная контрольная работа	0
Общий объем, часов		36	20	-	16	-		-	0
Форма промежуточной аттестации		зачет							
Модуль 2. 2 семестр									
6.	Раздел 6	8	4	Подготовка к практическим занятиям, самостоятельное изучение раздела в ЭИОС	4	лексико-грамматический перевод, темы для доклада/ беседы/ эссе		Письменная контрольная работа	0

7.	Раздел 7	7	4	Подготовка к практическим занятиям, самостоятельное изучение раздела в ЭИОС	3	лексико-грамматический перевод, темы для доклада/ беседы/ эссе		Письменная контрольная работа	0
8.	Раздел 8	7	4	Подготовка к практическим занятиям, самостоятельное изучение раздела в ЭИОС	3	лексико-грамматический перевод, темы для доклада/ беседы/ эссе		Письменная контрольная работа	0
9.	Раздел 9	7	4	Подготовка к практическим занятиям, самостоятельное изучение раздела в ЭИОС	3	лексико-грамматический перевод, темы для доклада/ беседы/ эссе		Письменная контрольная работа	0
10.	Раздел 10	7	4	Подготовка к практическим занятиям, самостоятельное изучение раздела в ЭИОС	3	лексико-грамматический перевод, темы для доклада/ беседы/ эссе		Письменная контрольная работа	0
Общий объем, часов		36	20	-	16	-		-	0
Форма промежуточной аттестации		Зачет с оценкой							
Модуль 3. 3 семестр									
11.	Раздел 11	8	4	Подготовка к практическим занятиям, самостоятельное изучение раздела в ЭИОС	4	лексико-грамматический перевод, темы для доклада/ беседы/ эссе		Письменная контрольная работа	0
12.	Раздел 12	7	4	Подготовка к практическим занятиям, самостоятельное изучение раздела в ЭИОС	3	лексико-грамматический перевод, темы для доклада/ беседы/ эссе		Письменная контрольная работа	0
13.	Раздел 13	7	4	Подготовка к практическим занятиям, самостоятельное изучение раздела в ЭИОС	3	лексико-грамматический перевод, темы для доклада/ беседы/ эссе		Письменная контрольная работа	0

14.	Раздел 14	7	4	Подготовка к практическим занятиям, самостоятельное изучение раздела в ЭИОС	3	лексико-грамматический перевод, темы для доклада/ беседы/ эссе		Письменная контрольная работа	0
15.	Раздел 15	7	4	Подготовка к практическим занятиям, самостоятельное изучение раздела в ЭИОС	3	лексико-грамматический перевод, темы для доклада/ беседы/ эссе		Письменная контрольная работа	0
Общий объем, часов		36	20	-	16	-		-	0
Форма промежуточной аттестации		зачет							
Модуль 4. 4 семестр									
16.	Раздел 16.	36	20	Подготовка к практическим занятиям, самостоятельное изучение раздела в ЭИОС	16	темы для беседы/ эссе		Письменная контрольная работа	0
Общий объем, часов		36	20		16				
Форма промежуточной аттестации		Зачет с оценкой							

Очно-заочная форма обучения

№ п/п	Раздел	Самостоятельная работа обучающихся							Промежуточная аттестация
		Всего	Формы текущего контроля, в т.ч. самостоятельной работы						
			Академическая активность, час	Форма академической активности	Выполнение практических заданий, час	Форма практического задания	Рубежный текущий контроль, час	Форма рубежного текущего контроля	
1	2	3	4	5	6	7	8	9	10
Модуль 1. 1 семестр									
1	Раздел 1	8		Подготовка к практическим занятиям, самостоятельное изучение раздела в ЭИОС		лексико-грамматический перевод, темы для доклада/ беседы/ эссе		Письменная контрольная работа	0

2.	Раздел 2	10	7	Подготовка к практическим занятиям, самостоятельное изучение раздела в ЭИОС	3	лексико-грамматический перевод, темы для доклада/ беседы/ эссе		Письменная контрольная работа	0
3.	Раздел 3	10	7	Подготовка к практическим занятиям, самостоятельное изучение раздела в ЭИОС	3	лексико-грамматический перевод, темы для доклада/ беседы/ эссе		Письменная контрольная работа	0
4.	Раздел 4	10	7	Подготовка к практическим занятиям, самостоятельное изучение раздела в ЭИОС	3	лексико-грамматический перевод, темы для доклада/ беседы/ эссе		Письменная контрольная работа	0
5.	Раздел 5	10	7	Подготовка к практическим занятиям, самостоятельное изучение раздела в ЭИОС	3	лексико-грамматический перевод, темы для доклада/ беседы/ эссе		Письменная контрольная работа	0
Общий объем, часов		48	36	-	12	-		-	0
Форма промежуточной аттестации		зачет							
Модуль 2. 2 семестр									
6.	Раздел 6	8		Подготовка к практическим занятиям, самостоятельное изучение раздела в ЭИОС		лексико-грамматический перевод, темы для доклада/ беседы/ эссе		Письменная контрольная работа	0
7.	Раздел 7	10	7	Подготовка к практическим занятиям, самостоятельное изучение раздела в ЭИОС	3	лексико-грамматический перевод, темы для доклада/ беседы/ эссе		Письменная контрольная работа	0

8.	Раздел 8	10	7	Подготовка к практическим занятиям, самостоятельное изучение раздела в ЭИОС	3	лексико-грамматический перевод, темы для доклада/ беседы/ эссе		Письменная контрольная работа	0
9.	Раздел 9	10	7	Подготовка к практическим занятиям, самостоятельное изучение раздела в ЭИОС	3	лексико-грамматический перевод, темы для доклада/ беседы/ эссе		Письменная контрольная работа	0
10.	Раздел 10	10	7	Подготовка к практическим занятиям, самостоятельное изучение раздела в ЭИОС	3	лексико-грамматический перевод, темы для доклада/ беседы/ эссе		Письменная контрольная работа	0
Общий объем, часов		48	36	-	12	-		-	0
Форма промежуточной аттестации		Зачет с оценкой							
Модуль 3. 3 семестр									
11.	Раздел 11	8		Подготовка к практическим занятиям, самостоятельное изучение раздела в ЭИОС		лексико-грамматический перевод, темы для доклада/ беседы/ эссе		Письменная контрольная работа	0
12.	Раздел 12	10	7	Подготовка к практическим занятиям, самостоятельное изучение раздела в ЭИОС	3	лексико-грамматический перевод, темы для доклада/ беседы/ эссе		Письменная контрольная работа	0
13.	Раздел 13	10	7	Подготовка к практическим занятиям, самостоятельное изучение раздела в ЭИОС	3	лексико-грамматический перевод, темы для доклада/ беседы/ эссе		Письменная контрольная работа	0
14.	Раздел 14	10	7	Подготовка к практическим занятиям, самостоятельное изучение раздела в ЭИОС	3	лексико-грамматический перевод, темы для доклада/ беседы/ эссе		Письменная контрольная работа	0

15.	Раздел 15	10	7	Подготовка к практическим занятиям, самостоятельное изучение раздела в ЭИОС	3	лексико-грамматический перевод, темы для доклада/ беседы/ эссе		Письменная контрольная работа	0
Общий объем, часов		48	36	-	12	-		-	0
Форма промежуточной аттестации		зачет							
Модуль 4. 4 семестр									
16.	Раздел 16.	48	36	Подготовка к практическим занятиям, самостоятельное изучение раздела в ЭИОС	12	темы для беседы/ эссе		Письменная контрольная работа	0
Общий объем, часов		48	36		12				
Форма промежуточной аттестации		Зачет с оценкой							

Заочная форма обучения

№ п/п	Раздел	Самостоятельная работа обучающихся							Промежуточная аттестация
		Всего	Формы текущего контроля, в т.ч. самостоятельной работы					Форма рубежного текущего контроля	
			Академическая активность, час	Форма академической активности	Выполнение практических заданий, час	Форма практического задания	Рубежный текущий контроль, час		
1	2	3	4	5	6	7	8	9	10
Модуль 1. 1 семестр									
1	Раздел 1	11	7	Подготовка к практическим занятиям, самостоятельное изучение раздела в ЭИОС	4	лексико-грамматический перевод, темы для доклада/ беседы/ эссе		Письменная контрольная работа	0

2.	Раздел 2	9	5	Подготовка к практическим занятиям, самостоятельное изучение раздела в ЭИОС	4	лексико-грамматический перевод, темы для доклада/ беседы/ эссе		Письменная контрольная работа	0
3.	Раздел 3	9	5	Подготовка к практическим занятиям, самостоятельное изучение раздела в ЭИОС	4	лексико-грамматический перевод, темы для доклада/ беседы/ эссе		Письменная контрольная работа	0
4.	Раздел 4	9	5	Подготовка к практическим занятиям, самостоятельное изучение раздела в ЭИОС	4	лексико-грамматический перевод, темы для доклада/ беседы/ эссе		Письменная контрольная работа	0
5.	Раздел 5	9	5	Подготовка к практическим занятиям, самостоятельное изучение раздела в ЭИОС	4	лексико-грамматический перевод, темы для доклада/ беседы/ эссе		Письменная контрольная работа	0
Общий объем, часов		52	32	-	20	-		-	0
Форма промежуточной аттестации		зачет							
Модуль 2. 2 семестр									
6.	Раздел 6	11	7	Подготовка к практическим занятиям, самостоятельное изучение раздела в ЭИОС	4	лексико-грамматический перевод, темы для доклада/ беседы/ эссе		Письменная контрольная работа	0
7.	Раздел 7	9	5	Подготовка к практическим занятиям, самостоятельное изучение раздела в ЭИОС	4	лексико-грамматический перевод, темы для доклада/ беседы/ эссе		Письменная контрольная работа	0

8.	Раздел 8	9	5	Подготовка к практическим занятиям, самостоятельное изучение раздела в ЭИОС	4	лексико-грамматический перевод, темы для доклада/ беседы/ эссе		Письменная контрольная работа	0
9.	Раздел 9	9	5	Подготовка к практическим занятиям, самостоятельное изучение раздела в ЭИОС	4	лексико-грамматический перевод, темы для доклада/ беседы/ эссе		Письменная контрольная работа	0
10.	Раздел 10	9	5	Подготовка к практическим занятиям, самостоятельное изучение раздела в ЭИОС	4	лексико-грамматический перевод, темы для доклада/ беседы/ эссе		Письменная контрольная работа	0
Общий объем, часов		52	32	-	20	-		-	0
Форма промежуточной аттестации		Зачет с оценкой							
Модуль 3. 3 семестр									
11.	Раздел 11	11	7	Подготовка к практическим занятиям, самостоятельное изучение раздела в ЭИОС	4	лексико-грамматический перевод, темы для доклада/ беседы/ эссе		Письменная контрольная работа	0
12.	Раздел 12	9	5	Подготовка к практическим занятиям, самостоятельное изучение раздела в ЭИОС	4	лексико-грамматический перевод, темы для доклада/ беседы/ эссе		Письменная контрольная работа	0
13.	Раздел 13	9	5	Подготовка к практическим занятиям, самостоятельное изучение раздела в ЭИОС	4	лексико-грамматический перевод, темы для доклада/ беседы/ эссе		Письменная контрольная работа	0
14.	Раздел 14	9	5	Подготовка к практическим занятиям, самостоятельное изучение раздела в ЭИОС	4	лексико-грамматический перевод, темы для доклада/ беседы/ эссе		Письменная контрольная работа	0

15.	Раздел 15	9	5	Подготовка к практическим занятиям, самостоятельное изучение раздела в ЭИОС	4	лексико-грамматический перевод, темы для доклада/ беседы/ эссе	Письменная контрольная работа	0
Общий объем, часов		52	32	-	20	-	-	0
Форма промежуточной аттестации		зачет						
Модуль 4. 4 семестр								
16.	Раздел 16.	52	32	Подготовка к практическим занятиям, самостоятельное изучение раздела в ЭИОС	20	темы для беседы/ эссе	Письменная контрольная работа	0
Общий объем, часов		52	32	-	20			
Форма промежуточной аттестации		Зачет с оценкой						

4.2. Методические указания к самостоятельной работе по дисциплине

Модуль 1. Семестр 1.

РАЗДЕЛ 1.

Тема 1.1. English Verb. Active Voice (Система времен английского глагола в действительном залоге)

Цель: Повторение и закрепление грамматического материала по теме «Система времен английского глагола в действительном залоге»

Перечень изучаемых элементов содержания

1. Настоящие времена (простое, продолженное, совершенное, совершенное продолженное).
2. Прошедшие времена (простое, продолженное, совершенное, совершенное продолженное).
3. Способы выражения будущего времени.

Вопросы для самоподготовки:

1. Выполнить грамматические упражнения

Формы контроля самостоятельной работы обучающихся: устный индивидуальный и групповой опрос, проверка письменных грамматических упражнений

Тема 1.2. Политическая карта мира.

Цель: Развитие навыков коммуникации в устной и письменной формах на русском и иностранном языках для решения задач межличностного и межкультурного взаимодействия

Перечень изучаемых элементов содержания

1. Изучение политической карты мира.
2. Страны мира (изучаемого региона): география, природные условия, положение на международной арене.
3. Проблемы мира и безопасности в изучаемом регионе.

Вопросы для самоподготовки:

1. Подготовка доклада (эссе, презентаций) по теме с использованием активной лексики.

Формы контроля самостоятельной работы обучающихся: устный индивидуальный и групповой опрос, презентации.

ПРАКТИЧЕСКОЕ ЗАДАНИЕ К РАЗДЕЛУ 1

Форма практического задания: лексико-грамматический перевод, темы для доклада/ беседы/ эссе

Вариант лексико-грамматического перевода:

Translate into English the following situations:

1. — Когда я вошел в зал, вы беседовали с мадам Бланш, не так ли? — Да, она поинтересовалась, в каких еще странах, кроме Вьетнама, я побывал. — Что Вы ответили? — Я ответил, что посетил Швейцарию и Швецию несколько раз. — Когда вы были в Швеции в последний раз? — Прошлой весной. — Вы говорите по-шведски?
2. — Вы хорошо говорите по-китайски. Вы когда-нибудь были в Китае? — Только один раз. — Когда вы туда ездили? — Пять лет назад. — В каких еще странах Вы побывали?

Примерный перечень тем для доклада / беседы/ эссе:

1. Политическая карта мира.
2. Страны мира (изучаемого региона): география, природные условия, положение на международной арене.
3. Проблемы мира и безопасности в изучаемом регионе.
4. Сотрудничество России со странами изучаемого региона.

РУБЕЖНЫЙ КОНТРОЛЬ К РАЗДЕЛУ 1

Форма рубежного контроля: письменная контрольная работа

Вариант письменной контрольной работы:

1. **Раскройте скобки, поставив глагол в необходимую грамматическую форму:**

1. A young woman with fair hair ___ (come up) to him. "May I ask you?" she ___ (ask). She ___ (look) familiar, but he couldn't place her. Then he ___ (remember). It ___ (be) the woman he ___ (see) in the museum that morning.
2. He ___ (pick up) the telephone and ___ (dial) but the line ___ (be) dead. Then he ___ (see) why. Someone ___ (cut) the wire.
3. She ___ (tell) me that she ___ (be) never to London before.
4. I ___ (drive) for about half-an- hour, when I ___ (notice) a strange smell.
5. He ___ (work) for the paper for some years when I first ___ (meet) him.

2. _____ **Переведите на английский язык:**

1. Вы полагаете, что Китай — самая большая, наиболее развитая и плотно населенная часть Восточной Азии? — Несомненно.
2. С кем граничит Южная Корея на севере? — С КНДР. В этом году Южную Корею посетило больше туристов, чем пять лет назад. — Вы тоже там побывали в этом году, не так ли? — Нет, я ездил туда 2 года назад. — Извините, что Вы сказали? — Я сказал, что ездил туда 2 года назад. Это самое интересное путешествие в моей жизни.
3. Он всегда ведет себя вежливее всех, не правда ли? — Да, он очень хорошо воспитан.
4. Какая сегодня погода? — Очень морозно. Небо ясное. Солнечно. — Возможно, на улице очень скользко. Но какой ясный день сегодня!
5. Горные хребты пересекают страну с севера на юг, не так ли? — Да, самый длинный горный хребет — горы Тибета.
6. _____ В Англии много рек? — Да, самая длинная река — Северн, а самая глубокая — Темза. — Откуда Вы это знаете? — Мне продиктовали эти сведения на прошлом занятии.
7. Интересно, в Англии часто идет снег? — Нет, здесь чаще идут дожди, хотя январь — самый холодный месяц, средняя температура не падает ниже 7 градусов выше нуля. Дуют сильные ветра с Северного моря, но морозы бывают очень редко.
1. Вы случайно не знаете, какую площадь занимает Китай? — К сожалению, у меня плохая память на цифры, но я знаю, что Россия занимает одну седьмую часть земной суши (the planet's land surface). Кроме того, ее территория в два раза больше, территории США.

2. Какие моря и океаны омывают территорию России? — На западе — Балтийское море, на севере — моря Северного Ледовитого океана, на востоке — Тихий океан, на юге — Черное море, которое соединяется проливами со Средиземным морем.
3. Почему в России одиннадцать временных поясов? — Потому, что Россия простирается на тысячи километров с запада на восток. — Россия плотно или мало населена?
8. Я забыл, как называется самое глубокое озеро в мире. А Вы помните? — Да, это озеро Байкал. Оно находится в Сибири. Это одно из самых красивых мест на Земле

РАЗДЕЛ 2.

Тема 2.1. *English Verb. Passive Voice.*

Цель: повторение системы времен английского глагола в пассивном залоге.

Перечень изучаемых элементов содержания

1. Система времен в пассивном залоге

Вопросы для самоподготовки:

1. Выполнить грамматические упражнения

Формы контроля самостоятельной работы обучающихся: устный индивидуальный и групповой опрос, проверка письменных грамматических упражнений

Тема 2.2. ООН и ее роль в современной международной политике

Цель: Активизация лексико-грамматического материала в диалогической и монологической речи. Обучение поисковому и просмотровому чтению.

Перечень изучаемых элементов содержания

1. ООН: история, цели, система.
2. Роль ООН в современном мире.
3. Региональные комиссии ООН.
4. Выступления лидеров стран региона в ООН.

Вопросы для самоподготовки:

1. Составить тематический глоссарий по теме.
2. Подготовка эссе, презентаций по теме с использованием активной лексики.
3. Выполнение практических лексико-грамматических заданий

Формы контроля самостоятельной работы обучающихся: устный индивидуальный и групповой опрос, проверка лексико-грамматических упражнений.

ПРАКТИЧЕСКОЕ ЗАДАНИЕ К РАЗДЕЛУ 2

Форма практического задания: лексико-грамматический перевод, темы для доклада/ беседы/ эссе

Вариант лексико-грамматического перевода:

Translate into English the following situations:

—Какие проблемы поднимает Генсекретарь ООН? — Он призывает все воюющие стороны в Сирии прекратить военные действия, остановить мародерство и уничтожение памятников богатой культуры Сирии. — Нанесен огромный ущерб археологическим памятникам, не так ли? — Да, во многих случаях этот ущерб невосполним. — Кто еще осудил использование объектов культуры в военных целях? — Генеральный директор ЮНЕСКО и представитель Сирии в Лиге арабских государств. — Как вы думаете, какие меры нужно предпринять, чтобы защитить культурное наследие человечества в этом регионе? — Я считаю, что необходимо остановить незаконную торговлю артефактами, которые были украдены из сирийских музеев. — Полностью с Вами согласен.

Примерный перечень тем для доклада / беседы/ эссе:

1. ООН: история, цели, система.
 2. Роль ООН в современном мире.
 3. Региональные комиссии ООН.
- Выступления лидеров стран региона в ООН.

РУБЕЖНЫЙ КОНТРОЛЬ К РАЗДЕЛУ 2:

Форма рубежного контроля: контрольная работа

1. _____

скройте скобки, поставив глагол в необходимую грамматическую форму:

1. We regretted the fact that we ___ (not/ to be informed) about the pay rise.
2. He said that the goods ___ (already/ to be delivered).
3. They have just phoned me that a visa ___ (to be granted to me).
4. He said that a new bridge over the river ___ (already/ to be designed).
5. They found out that the camera ___ (to be bought) in Bangladesh three years before.
6. The shop assistant asked if the TV set ___ (to be damaged) before.
They wondered if the house ___ (to be repainted) yet.

2. _____ **Переведите на английский язык:**

1. Делегация Китая уже прибыла на переговоры? — Да. Она прибыла в Москву вчера вечером. — Сколько человек входит в ее состав? — Она состоит из 12 высокопоставленных представителей правительства Китая — Вы знаете, когда начнутся переговоры? — Они начнутся завтра. — Какие вопросы будут в центре внимания? - В центре переговоров - вопросы развития двустороннего сотрудничества и укрепления национальной и глобальной безопасности.

2. С кем будет вести переговоры делегация? — По сообщениям официальных источников, премьер-министр намерен провести двусторонние и многосторонние встречи по развитию взаимовыгодных плодотворных отношений как в Европе, так и Азии. — Вы знаете, когда начнутся переговоры? — Они начнутся завтра, даже если делегация Северной Кореи проигнорирует предложение провести переговоры.

РАЗДЕЛ 3.

Тема 3.1. Sequence of Tenses

Цель: Повторение и закрепление грамматического материала по теме «Согласование времен» для развития навыков устной и письменной коммуникации на иностранном и русском языках.

Перечень изучаемых элементов содержания

1. Согласование времен. Sequence of Tenses

Вопросы для самоподготовки:

1. Составить тематический глоссарий по теме.
2. Подготовка эссе, презентаций по теме с использованием активной лексики.
3. Выполнение практических лексико-грамматических заданий

Формы контроля самостоятельной работы обучающихся: устный индивидуальный и групповой опрос, проверка письменных грамматических упражнений

Тема 3.2. Региональные международные организации

Цель: Активизация лексико-грамматического материала в диалогической и монологической речи. Обучение поисковому и просмотровому чтению

Перечень изучаемых элементов содержания

1. Лексика по теме региональные международные организации.

Вопросы для самоподготовки:

1. Составить тематический глоссарий по теме.
2. Подготовка доклад/ эссе / презентацию по темам с использованием активной лексики:
 1. Региональные подразделения ООН.
 2. БРИКС.
 3. АСЕАН.
 4. Региональные международные организации
3. Выполнение практических лексико-грамматических заданий

Формы контроля самостоятельной работы обучающихся: устный индивидуальный и групповой опрос, проверка лексико-грамматических упражнений.

ПРАКТИЧЕСКОЕ ЗАДАНИЕ К РАЗДЕЛУ 3

Форма практического задания: лексико-грамматический перевод, темы для доклада/ беседы/ эссе

Вариант лексико-грамматического перевода:

Translate into English the following situations

1. — Что ты здесь делаешь? — Я ищу журнал. Кто-то взял его со стола. — Как ты думаешь, кто его взял? — Понятия не имею. Это старый журнал. Я думал, что он никому не нужен. — Ты его давно ищешь? — Я его ищу уже полчаса. Я уже просмотрел все ящики в столе. — Кто был в комнате, когда ты пришел? — Семенов. — Что он делал, когда ты пришел? — Он убирал книги со своего стола. Когда я пришел, он уже убрал почти все книги в шкаф. — Я полагаю, что он убрал твой журнал в шкаф до того, как ты пришел. Поищи в шкафу. 2. — Он уже выбросил бумаги? — Да. — Когда он это сделал? — 15 минут назад. — А сколько времени Вы уже здесь? — Я здесь уже полчаса. — Что Вы делали, когда он выбрасывал документы. — Я прятался в шкафу.

Примерный перечень тем для доклада / беседы/ эссе:

1. Региональные подразделения ООН.
2. БРИКС.
3. АСЕАН.
4. Региональные международные организации

РУБЕЖНЫЙ КОНТРОЛЬ К РАЗДЕЛУ 3:

Форма рубежного контроля: контрольная работа

Вариант письменной контрольной работы:

1. _____ *Pa*

скройте скобки, поставив глагол в необходимую грамматическую форму:

In Cambridge students often (1 *take*) their girl friends for trips up and down the river in boats like this. We (2 *call*) them punts. The students (3 *steer*) them with a long pole. They also (4 *use*) the pole to propel the boat through the water. In a rowing boat, of course, you (5 *do*) this with oars. The young man in the picture (6 *stand*) at the back of the punt. He (7 *do*) all the work while his girl friend enjoys the sunshine. A little group of people (8 *stand*) on the bridge. They (9 *watch*) the boats passing underneath and I think the man standing by himself (10 *take*) a photograph. Of course a great many foreigners (11 *visit*) Cambridge in the summer. I sometimes (12 *think*) it must make it rather difficult for the students to study.

2. Переведите на английский язык:

1. — Когда я вошел в зал, вы беседовали с мадам Бланш, не так ли? — Да, она поинтересовалась, в каких еще странах, кроме США, я побывал. — Что Вы ответили? — Я ответил, что посетил Швейцарию и Швецию несколько раз. — Когда вы были в Швеции в последний раз? — Прошлой весной. — Вы говорите по-шведски?
2. — Вы хорошо говорите по-норвежски. Вы когда-нибудь были в Норвегии? — Только один раз. — Когда вы туда ездили? — Пять лет назад. — В каких еще странах Вы побывали?
3. — Интересно, куда они собираются поехать после окончания университета. — Они сказали, что не поедут отдыхать за границу, а проведут месяц отпуска на даче.
4. — Он так быстро говорит. Я не успеваю за ним. — Извините, что Вы сказали? — Я сказала, что не понимаю, что говорит оратор. — Попросите его говорить помедленнее.
5. — Вы уже перевели новую книгу Гришема? — Нет, я все еще ее перевожу, язык достаточно трудный. — Когда Вы начали переводить эту книгу? — Два месяца назад. — Так сколько времени Вы ее уже переводите? — Я ее перевожу уже два месяца. — Это нелегкая работа, не так ли? — Я с Вами согласен.

РАЗДЕЛ 4.

Тема 4.1. Participle

Цель: Повторение и закрепление грамматического материала по теме «Причастие»

Перечень изучаемых элементов содержания

1. Функции причастия в предложении.
2. Формы причастия
3. Способы перевода причастных оборотов

Вопросы для самоподготовки:

1. Выполнить грамматические упражнения

Формы контроля самостоятельной работы обучающихся: устный индивидуальный и групповой опрос, проверка письменных грамматических упражнений

Тема 4.2. Политическое устройство стран изучаемого региона

Цель: Активизация лексико-грамматического материала в диалогической и монологической речи. Обучение поисковому и просмотровому чтению

Перечень изучаемых элементов содержания

1. Лексика по теме «Политическое устройство стран изучаемого региона»

Вопросы для самоподготовки:

1. Составить тематический глоссарий по теме.
2. Подготовка доклад/ эссе / презентацию по темам с использованием активной лексики:
 1. Государственное устройство стран изучаемого региона.
 2. Политические партии в странах изучаемого региона.
 3. Система выборов в странах изучаемого региона.
3. Выполнение практических лексико-грамматических заданий

Формы контроля самостоятельной работы обучающихся: устный индивидуальный и групповой опрос, проверка письменных грамматических упражнений

ПРАКТИЧЕСКОЕ ЗАДАНИЕ К РАЗДЕЛУ 4

Форма практического задания: лексико-грамматический перевод, темы для доклада/ беседы/ эссе

Вариант лексико-грамматического перевода:

Translate into English the following situations

1. Глава делегации просмотрел только часть статей, посвященных визиту главы Китая в Росси. Как только весь материал будет собран, его представят на рассмотрение послу.
2. Когда было построено здание Пекинского университета? – Не помню точно. Но очевидно, что университет значительно расширился за время своего существования. – Сколько студентов проходят в нем обучение?
3. Она не могла забыть рассказанную ей бабушкой историю выживания их семьи после ядерного взрыва в Хиросиме. – А что стало причиной чудовищной катастрофы? – Сброшенная США ядерная бомба в 1945 году.

Примерный перечень тем для доклада / беседы/ эссе:

1. Государственное устройство стран изучаемого региона.
2. Политические партии в странах изучаемого региона.
3. Система выборов в странах изучаемого региона.

РУБЕЖНЫЙ КОНТРОЛЬ К РАЗДЕЛУ 4:

Форма рубежного контроля: письменная контрольная работа

Вариант письменной контрольной работы:

1. _____ *Pa*

скройте скобки, поставив глагол в необходимую грамматическую форму:

1. _____ The houses (build) many years age are not as convenient as the modern ones. – What is the number of the apartment houses (build) in Beijing in the past few years?

2. _____ The new methods (use) in the building of houses proved more effective. Here are some samples of the products of this plant (deliver) to different parts of the country.
3. _____ The officer showed the delegates into the room (reserve) for them.
4. _____ The facts (mention) in this article had been published in some other journal before.

2. _____ **II**

переведите на английский язык:

1. _____ **II**
 ремьер-министр внимательно прочел доклад, подготовленный комиссией по правам человека. 2. Путешествуя по стране, мы познакомились с интересными людьми, представляющими разные социальные сферы и специальности. 3. Читая книгу, я нашла много фактов, доказывающих решающую роль советских войск в победе над фашизмом. 4. Мы с большим интересом посмотрели фильм, повествующий о том, как советские войска освобождали Европу в годы Второй мировой войны. 5. Войдя в зал, глава делегации поприветствовал собравшихся дипломатов.

РАЗДЕЛ 5.

Тема 5.1. Infinitive

Цель: Развитие грамматических навыков по теме «Инфинитив»

Перечень изучаемых элементов содержания

1. Функции инфинитива в предложении.
2. Формы инфинитива
3. Способы перевода инфинитивных конструкций

Вопросы для самоподготовки:

1. Выполнить грамматические упражнения

Формы контроля самостоятельной работы обучающихся: устный индивидуальный и групповой опрос, проверка письменных грамматических упражнений

Тема 5.2. Экономическая жизнь стран изучаемого региона

Цель: развивать базовые навыки двустороннего устного и письменного перевода текстов общественно-политической направленности на языке (языках) региона специализации

Перечень изучаемых элементов содержания

1. Лексика по теме «Экономическая жизнь стран изучаемого региона»

Вопросы для самоподготовки:

1. Составить тематический глоссарий по теме.
2. Выполнение практических лексико-грамматических заданий
3. Подготовка доклад/ эссе / презентацию по темам с использованием активной лексики:
 1. Экономическая система в странах изучаемого региона.
 2. Экономические проблемы в странах изучаемого региона.
 3. Экономическое сотрудничество России со странами изучаемого региона.

Формы контроля самостоятельной работы обучающихся: устный индивидуальный и групповой опрос, проверка письменных грамматических упражнений

ПРАКТИЧЕСКОЕ ЗАДАНИЕ К РАЗДЕЛУ 5

Форма практического задания: лексико-грамматический перевод, темы для доклада/ беседы/ эссе

Вариант лексико-грамматического перевода:

Translate into English the following situations:

1. Мы наблюдали, как дети кормили голубей на площади Трафальгар. 2. Он заметил, как она побледнела. 3. Толпы туристов наблюдали, как королева приветствует свой народ с

балкона Букингемского дворца. 4. Все слышали, как он рассказывал о могиле неизвестного солдата?— Да. А где она расположена. 5. Я слышал, как Вы упомянули имя Вильгельма Завоевателя. 6. Вы слышали, как Премьер-министр выступал по радио? 7. Все слышали, как он обещал бросить курить. 8. Она заметила, что толпы футбольных болельщиков собираются у стадиона.

Примерный перечень тем для доклада / беседы/ эссе:

1. Экономическая система в странах изучаемого региона.
2. Экономические проблемы в странах изучаемого региона.
3. Экономическое сотрудничество России со странами изучаемого региона.

РУБЕЖНЫЙ КОНТРОЛЬ К РАЗДЕЛУ 5:

Форма рубежного контроля: письменная контрольная работа

Вариант письменной контрольной работы:

1. _____ *Pa*

скройте скобки, поставив глагол в необходимую грамматическую форму:

They watched crowds of football fans ___ (*gather*) at Picadilly circus. 2. They watched her ___ (*walk*) away until he reached Charring Cross. 3. I noticed him ___ (*give*) her a quick look. 4. As they sat on the bank of the river they felt the wind ___ (*get*) colder and colder. 5. I heard the befeater ___ (*tell*) the tourists about the history of the Tower. 6. He thought he heard somebody ___ (*call*) him. 7. Did you hear her ___ (*make*) that unpleasant remark?

2. _____ *Переведите на английский язык*

Кто распорядился, чтобы построили крепость на холме в 1061 году, не так ли?— Да. Это самое старинное сооружение в Лондоне. 2. Что заставило римлян покинуть Британские острова? — Понятия не имею. Я не силен в истории. У меня плохая память на даты и имена (I have a roog memory for names). 3. Сколько веков римская крепость на Темзе лежала в руинах до того, как норманны завоевали эту территорию?— Около четырех веков. Вильгельм Завоеватель распорядился, чтобы были построены новые дворцы, церкви, дома. Вокруг города он приказал построить стену, чтобы защитить жителей от врагов. 4. Что заставило людей покинуть Лондон и бежать (*escape*) в деревни в 1665 году?— Чума. 7. Какие исторические факты и события позволяют Вам считать Тауэр самой старой частью столицы?

РАЗДЕЛ 6.

Тема 6.1. Gerund

Цель: Развитие грамматических навыков по теме «Герундий»

Перечень изучаемых элементов содержания

1. Функции герундия в предложении.
2. Формы герундия
3. Способы перевода герундия

Вопросы для самоподготовки:

1. Выполнить грамматические упражнения

Формы контроля самостоятельной работы обучающихся: устный индивидуальный и групповой опрос, проверка письменных грамматических упражнений

Тема 6.2. Социальная политика стран изучаемого региона

Цель: развивать базовые навыки двустороннего устного и письменного перевода текстов общественно-политической направленности на языке (языках) региона специализации

Перечень изучаемых элементов содержания:

1. _____ Лексика по теме «Социальная политика стран изучаемого региона».

Вопросы для самоподготовки:

1. Составить тематический глоссарий по теме.
2. Выполнение практических лексико-грамматических заданий

3. Подготовка доклад/ эссе / презентацию по темам с использованием активной лексики:

1. Проблема трудоустройства в странах изучаемого региона.
2. Проблемы молодежи в странах изучаемого региона.
3. Проблемы образования в странах изучаемого региона.
4. Проблемы охраны здоровья в странах изучаемого региона.
5. Проблемы миграции в странах изучаемого региона.
6. Проблемы межэтнического взаимодействия в странах изучаемого региона.
7. Проблемы межконфессионального взаимодействия в странах изучаемого региона

Формы контроля самостоятельной работы обучающихся: устный индивидуальный и групповой опрос, проверка лексико-грамматических упражнений.

ПРАКТИЧЕСКОЕ ЗАДАНИЕ К РАЗДЕЛУ 6

Форма практического задания: лексико-грамматический перевод, темы для доклада/ беседы/ эссе

Вариант лексико-грамматического перевода:

Translate into English the following situations:

Вы когда-нибудь раньше бывали в Москве? — Да. Последний раз я был здесь два года назад. С тех пор многое изменилось. Я не могу не восхищаться памятниками древней русской архитектуры в Кремле. 2. Давайте сначала пойдем на Красную площадь. — А я предлагаю сначала осмотреть соборы Кремля. — Какой смысл спорить, они находятся недалеко друг от друга. 3. Они с нетерпением ждали посещения Третьяковской Галереи. — Я тоже всегда мечтал увидеть эту богатейшую коллекцию русской живописи. 4. Вы не возражаете против того, чтобы отправиться на осмотр достопримечательностей Москвы завтра рано утром? — Я не согласен. К сожалению, я не привык вставать рано. 5. Мы поблагодарили его за то, что он так много рассказал нам об исторических памятниках Москвы. 6. Они с нетерпением ждали похода в Большой театр. 7. Какой смысл сравнивать Москву и Лондон?

РУБЕЖНЫЙ КОНТРОЛЬ К РАЗДЕЛУ 6:

Форма рубежного контроля: письменная контрольная работа

Вариант письменной контрольной работы:

1. _____ **Раскройте скобки, поставив глагол в необходимую грамматическую форму:**

I think I'll have a chance of (introduce) you to my friends. 2. I've just had the pleasure of (introduce) to your sister. 3. Everybody was surprised at her (leave) so soon. 4. I am tired of (treat) like a child. 5. You've changed so much that he might be excused for not (recognize) you. 6. She had to leave the house without (see) by anybody. 7. I remember (be) on friendly terms with him. 8. This matter wants (dear up). 9. She is a wonderful dancer. I couldn't help (impress). 10. Boys always enjoy (swim). 11. The children were annoyed at (tell) to leave. 12. She looked upset. We suspected him of (tell) her the sad news.

2. _____ **Переведите на английский язык:**

1. _____ Как Вы думаете, почему врачи рекомендуют выполнять разминку (warm up exercises) перед работой на тренажерах (to work out on keeping fit machines)?

2. _____ Неужели он рискнул заниматься на силовых тренажерах (weight-lifting machines) после того, как его прооперировали в прошлом году? — Да, я сам наблюдал, как он тренировался. После упражнений на брусьях он расплакался. Однако он не намерен бросать занятия гимнастикой.

3. _____ Ты хорошо танцуешь (to be good at)! — Танцы помогают мне поддерживать хорошую физическую форму. Кроме танцев я люблю плавать и бегать трусцой в парке. Я привыкла бегать по утрам.

4. _____ Неужели Вы не устали делать наклоны (to bend)? — Нет, это очень полезное упражнение для укрепления мышц живота (to strengthen abdominal muscles). Кроме укрепления мышц это один из способов похудения. — Неужели? Я тоже буду заниматься зарядкой вместо голодания.

РАЗДЕЛ 7.

Тема 7.1. Modal Verbs

Цель: *развитие грамматических навыков по теме «Модальные глаголы»*

Перечень изучаемых элементов содержания:

1. _Функции модальных глаголов в предложении.
2. _Грамматические особенности употребления модальных глаголов.
3. _Лексические эквиваленты модельных глаголов.

Вопросы для самоподготовки:

1. Выполнить грамматические упражнения

Формы контроля самостоятельной работы обучающихся: устный индивидуальный и групповой опрос, проверка письменных грамматических упражнений

Тема 7.2. Политика стран изучаемого региона в области образования, науки и культуры

Цель: *развивать базовые навыки двустороннего устного и письменного перевода текстов общественно-политической направленности на языке (языках) региона специализации*

Перечень изучаемых элементов содержания

1. Лексика по теме «Политика стран изучаемого региона в области образования, науки и культуры»

Вопросы для самоподготовки:

1. Составить тематический глоссарий по теме.
 2. Выполнение практических лексико-грамматических заданий
 3. Подготовка эссе, презентаций по теме с использованием активной лексики:
1. Особенности культурной жизни стран изучаемого региона.
 2. Культурное многообразие изучаемого региона.
 3. Актуальные проблемы взаимодействия представителей разных культур в изучаемом регионе.
 4. Национальная литература в странах изучаемого региона.
 5. Национальный театр и музыкальное искусство в странах изучаемого региона.
 6. Национальная архитектура в странах изучаемого региона.
 7. Наука и образование в странах изучаемого региона.
 8. Национальная кухня в странах изучаемого региона.
 9. Туристические маршруты в страны изучаемого региона.

Формы контроля самостоятельной работы обучающихся: устный индивидуальный и групповой опрос, проверка лексико-грамматических упражнений.

ПРАКТИЧЕСКОЕ ЗАДАНИЕ К РАЗДЕЛУ 7

Форма практического задания: лексико-грамматический перевод, темы для доклада/ беседы/ эссе

Вариант лексико-грамматического перевода:

Translate into English the following situations:

1. Делегация, должна прибыть завтра на переговоры. 2. Возможно, на сессии выступит премьер-министр Японии. 3. Вам следует знать основные достопримечательности Пхеньяна. 4. Вы должны были лучше выучить политическую карту этого региона. Почему Вы этого не сделали? 5. Он должен был быть на саммите, но, к сожалению, заболел. Делегацию возглавил министр иностранных дел.

РУБЕЖНЫЙ КОНТРОЛЬ К РАЗДЕЛУ 7:

Форма рубежного контроля: письменная контрольная работа

Вариант письменной контрольной работы:

1. _____ *Раскройте скобки, поставив глагол в необходимую грамматическую форму:*

1. _____ He (возможно) be late at home. They are preparing for tomorrow's session. 2. He (должно быть) have caught a cold. 3. She (возможно) be watering the flowers. 4. You (вероятно) have given it to the secretary.
2. _____ **Переведите предложения на английский язык:**
1. _____ Он, должно быть, забыл уроки Второй мировой войны. Как можно закрывать глаза на возрождение нацизма в Украине? 2. Можно ли говорить о том, что Азия вступает в новую стадию своего развития? – Думаю, что следует сказать, что она уже вступила в новую эру. 3. По всей вероятности, гости задержатся на обед. Идут оживленные дискуссии о культурном разнообразии, толерантности и необходимости сохранения национальных культур.

РАЗДЕЛ 8.

Тема 8.1. Subjunctive Mood

Цель: развитие грамматических навыков по теме «Сослагательное наклонение»

Перечень изучаемых элементов содержания

1. Образование форм сослагательного наклонения.
2. Употребление сослагательного наклонения в речи

Вопросы для самоподготовки:

1. Выполнить грамматические упражнения

Формы контроля самостоятельной работы обучающихся: устный индивидуальный и групповой опрос, проверка письменных грамматических упражнений

Тема 8.2. Политика стран изучаемого региона в области экологии

Цель: развивать базовые навыки двустороннего устного и письменного перевода текстов общественно-политической направленности на языке (языках) региона специализации

Перечень изучаемых элементов содержания

1. Лексика по теме: Политика стран изучаемого региона в области экологии

Вопросы для самоподготовки:

1. Составить тематический глоссарий по теме.
2. Выполнение практических лексико-грамматических заданий.
3. Подготовка эссе, презентаций по теме с использованием активной лексики

1. Экологические проблемы в странах изучаемого региона.
2. Политика государств региона в условиях глобального изменения климата.
3. Участие стран региона в международной деятельности по охране окружающей среды.
4. Достижения стран изучаемого региона в области альтернативных источников энергии.

Формы контроля самостоятельной работы обучающихся: устный индивидуальный и групповой опрос, проверка лексико-грамматических упражнений.

ПРАКТИЧЕСКОЕ ЗАДАНИЕ К РАЗДЕЛУ 8

Форма практического задания: лексико-грамматический перевод, темы для доклада/ беседы/ эссе

Вариант лексико-грамматического перевода:

Translate into English the following situations:

1. Неужели они все еще обсуждают этот вопрос? – Да. Если бы они закончили, то уже вышли бы из зала. Пресс-конференция должна была начаться час назад. 2. Не нужно было позволять сносить памятник советским солдатам – освободителям от фашизма! Если бы местные жители более активно выступили в его защиту, его бы не разрушили. Надо было последовать примеру жителей Пловдива, которые стойко защищают памятник русскому Алеше. 3. Если бы США не сбросили на Нагасаки и Хиросиму ядерные бомбы в 1945 году, японское население не страдало бы до сих пор от серьезных заболеваний. США стоило бы покаяться перед всем человечеством! Жаль, что они до сих пор этого не сделали. 4. Если бы делегациям удалось сегодня договориться о сотрудничестве, в том числе и в культурной сфере, мы бы смогли в будущем году организовать выступления нашего театра у Вас в стране, а у нас - Вашего.

РУБЕЖНЫЙ КОНТРОЛЬ К РАЗДЕЛУ 8:

Форма рубежного контроля: письменная контрольная работа

Вариант письменной контрольной работы:

1. _____ *Раскройте скобки, поставив глагол в необходимую грамматическую форму:*

1. _____ The young man spoke in a loud voice, as if he (speak) to a big audience. 2. The girl shivered as if (not feel well). 3. The doctor (cure) the patient, if he (follow) the medical prescription. 4. I wish you (speak) about this topic at tomorrow's meeting. 5. If she (come) on time, we (can discuss) the issue substantially.

2. _____ *Переведите на английский язык:*

1. _____ Жаль, что делегациям не удалось убедить враждующие стороны прекратить насилие. 2. Если бы это правительство уважало национальное достоинство этого немногочисленного народа, тогда бы не пришлось вводить войска для прекращения беспорядков. 3. Жаль, что я еще не был во Вьетнаме. Это очень интересная страна с богатой культурой и героической историей. Если бы у меня была возможность пойти в отпуск этой весной, я бы обязательно поехал бы туда. 4. Как жаль, что я так и не выучил китайский язык. Если бы я знал китайский язык, я бы мог бы Вам помочь сейчас. 5. Если бы не решительные действия президента, было бы невозможно урегулировать конфликт.

РАЗДЕЛ 9.

Тема 9.1. Business skills

Цель: вести официальную и деловую документацию на иностранном языке

Перечень изучаемых элементов содержания

1. правила использования профессиональной лексики в официальной и деловой документации

Вопросы для самоподготовки:

1. написать эссе на тему **Business skills**

Формы контроля самостоятельной работы обучающихся: устный индивидуальный и групповой опрос, проверка письменных грамматических упражнений

Тема 9.2. Taking and giving messages.

Цель: воспринимать мультимедийную информацию на языке (языках) региона специализации

Перечень изучаемых элементов содержания

Лексика по теме Taking and giving messages

Вопросы для самоподготовки:

1. Составьте тематический англо-русский и русско-английский глоссарий по теме "Taking and giving messages."

2. Напишите эссе на тему:

1. Собеседование при устройстве на работу.

2. Jack of all trades and master of none.

3. Where there's a will, there's a way.

Формы контроля самостоятельной работы обучающихся: устный индивидуальный и групповой опрос, проверка эссе.

ПРАКТИЧЕСКОЕ ЗАДАНИЕ К РАЗДЕЛУ 9

Форма практического задания: эссе

Примерный список тем для эссе:

1. Jack of all trades and master of none.
2. Where there's a will, there's a way.
3. Business skills.

4. Leaving a message on an answering machine or Voice Mail.
5. Not all people enjoy a 9-to-5 working day in an office. What is your opinion? What can you say for and against working from home.
6. Some graduates would like to have a highly paid job; others believe that their future job should be interesting and bring satisfaction. And what about you? What is the most important thing for you in your occupation?
7. Should students work part-time to earn money? What is your opinion?

РУБЕЖНЫЙ КОНТРОЛЬ К РАЗДЕЛУ 9:

Форма рубежного контроля: письменная контрольная работа

Вариант письменной контрольной работы

1. Подберите к данным словам синонимы.

Emerge, enormously, survey, manage, enlarge, identical, mix

2. Соедините половины предложений.

- (~) Over forty percent of the working population is ... ~ ... currently seeking other employment.
 (~) The truly shocking fact, however, is ...~... that the majority of these people are doing all the wrong things to find a job.
 (~) Don't make the mistake of thinking that these ...~... out-of-the-blue opportunities are accidents.
 (~) Finding job opportunities takes a ...~... disciplined approach using strategies that are proven to work.
 (~) The only way to beat the odds and the competition is ...~... to actively market yourself and locate positions before they are advertised.
 (~) Finding a job is ...~... all about people.
 (~) Surveys estimate that ...~... 74-85 percent of available jobs are never advertised anywhere.
 (~) They know you best and can give you a jump start toward locating a job that ...~... might be right for you.
 (~) Consider extending your reach by contacting alumni from ...~... your university or training school.
 (~) Marketing yourself as a job-seeker means locating the people who ...~... who can offer or lead you to opportunities.

3. Подставьте слова в предложения.

- (~) The _____ of this university include many famous artists and politicians. ~ alumni
 (~) The insurance company insist I get a _____ from my regular doctor, I can't just go to the specialists. ~ referral
 (~) The local council conducted a _____ of its residents to help it decide whether to go ahead with the roadside waste collection service. ~ survey
 (~) This year's _____ will be a walk - a- thon. ~ fundraiser
 (~) Across the city yesterday, there was a feeling of bittersweet reunion as streams of humanity converged and _____ at dozens of memorial services. ~ mingled
 (~) I've been _____ ideas from the people I work with. ~ gathering
 (~) Mass lexical comparison is not a _____ method for demonstrating relationships between languages. ~ proven
 (~) The company is targeting children in their latest advertising _____. ~ campaign
 (~) The army _____ promised that I'd see the world and learn useful skills if I enlisted. ~ recruiter
 (~) Gloria is _____ pleased with our progress. ~ enormously
 (~) The _____ drop in temperature left everyone cold and confused. ~ sudden
 (~) You've got to admire his _____. He's asked her out every day for a month even though she keeps turning him down. ~ persistence
 (~) He _____ unscathed from the accident. ~ emerged
 (~) The holiday started with two _____ mishaps. ~ unrelated
 (~) What is this house's _____ price? ~ listing
 (~) Her rival _____ a quite different course. ~ pursued

РАЗДЕЛ 10.

Тема 10.1. How To Take A Phone Conversation. Telephone Etiquette Tips

Цель: развитие навыков воспринимать мультимедийную информацию на языке (языках) региона специализации

Перечень изучаемых элементов содержания

Лексика по теме How To Take A Phone Conversation. Telephone Etiquette Tips

Вопросы для самоподготовки:

Написать эссе на тему:

1. Nowadays young people have a lot of opportunities to receive good education and to find a well-paid job. How can one find a good job?
2. Many companies, offices, firms and factories demand work experience and that is why they don't want to employ people fresh from school. How can a person gain experience?
3. If you are lazy, you are not likely to find a good job. But if you do your best to achieve your goal, you will certainly succeed. Do you agree?

Формы контроля самостоятельной работы обучающихся: устный индивидуальный и групповой опрос, проверка эссе.

Тема 10.2. E-mail newsletters

Цель: развитие навыков воспринимать мультимедийную информацию на языке (языках) региона специализации

Перечень изучаемых элементов содержания

Лексика по теме E-mail newsletters.

Вопросы для самоподготовки:

1. Составьте тематический англо-русский и русско-английский глоссарий по теме How To Take A Phone Conversation. Telephone Etiquette Tips
2. Напишите эссе на тему:
 1. You have been selected for a job interview. Now you are getting ready for a interview. You will be asked some questions about your job history, skills, interests and so on. Express your emotions.
 2. At present there is no difficulty in choosing a career. However, many people say that it is not so easy to find a really good job.

Формы контроля самостоятельной работы обучающихся: проверка эссе.

ПРАКТИЧЕСКОЕ ЗАДАНИЕ К РАЗДЕЛУ 10

Форма практического задания: эссе

Примерный список тем для эссе:

1. How to Take A Phone Conversation.
2. Telephone Etiquette Tips
3. You have been selected for a job interview. Now you are getting ready for a interview. You will be asked some questions about your job history, skills, interests and so on. Express your emotions.
4. At present there is no difficulty in choosing a career. However, many people say that it is not so easy to find a really good job.

РУБЕЖНЫЙ КОНТРОЛЬ К РАЗДЕЛУ 10:

Форма рубежного контроля: письменная контрольная работа

Вариант письменной контрольной работы

1. Choose the correct form of the verb.
(~)Hundreds of burglars _____ over the past six months. ~ have been arrested
(~)Yesterday five young men _____ with connection with one of the attacks. ~ were arrested
(~)He _____ on suspicion of murder. ~ was arrested
(~)The police chief says the murderer _____ by the weekend. ~ will have been arrested

2. Choose the correct form of the verb.

- (~)Ten people _____ since last week. ~ have been interviewed
- (~)The candidates _____ at the moment. ~ are being interviewed
- (~)You _____ next week. ~ will be interviewed
- (~)By the time I came all three people _____. ~ had been interviewed
- (~)The musician _____ immediately after the concert. ~ was interviewed

3. Choose the correct form of the verb.

- (~)The film _____ in 2006. ~ was made
- (~)The top of the table _____ of glass. ~ is made
- (~)Hundreds of employees _____ redundant since 2013. ~ have been made
- (~)Everyone hates _____ a fool of. ~ being made

4. Choose the correct form of the verb.

- (~)Ann can't use the office at the moment. It _____. ~ is being redecorated
- (~)The house _____ every year. ~ is redecorated
- (~)We couldn't go to our favourite restaurant because it _____. ~ was being redecorated
- (~)The house looks shabby. It should _____. ~ be redecorated

5. Choose the correct form of the verb.

- (~)I promise that the work _____ on time. ~ will be done
- (~)Something should _____ before it is too late. ~ be done
- (~)What _____ to help him? ~ has been done
- (~)As soon as the cake, remove it from the oven. ~ is done

РАЗДЕЛ 11.

Тема 11.1. Forms of business letters

Тема 11.2 Written communication within an organization

Цель: развивать навыки ведения официальной и деловой документации на иностранном языке

Перечень изучаемых элементов содержания

правила использования профессиональной лексики в официальной и деловой документации

Вопросы для самоподготовки:

1. Составьте тематический англо-русский и русско-английский глоссарий по теме Forms of business letters
2. Напишите эссе на тему:
 1. Some people feel under impossible pressure at work. Others face situations that can lead to stress such as poor relationships with colleagues, an unsupportive boss, lack of consultation and communication, too much interference with their private, social or family lives, work that is too difficult or not demanding enough, poor working conditions and so on.
 2. Some people prefer sticking to one company for many years, while others, especially young people, are constantly looking for something better.

Формы контроля самостоятельной работы обучающихся: проверка эссе

ПРАКТИЧЕСКОЕ ЗАДАНИЕ К РАЗДЕЛУ 11

Форма практического задания: эссе

Примерный список тем для эссе:

1. Some people feel under impossible pressure at work. Others face situations that can lead to stress such as poor relationships with colleagues, an unsupportive boss, lack of consultation and communication, too much interference with their private, social or family lives, work that is too difficult or not demanding enough, poor working conditions and so on.

2. Some people prefer sticking to one company for many years, while others, especially young people, are constantly looking for something better.

РУБЕЖНЫЙ КОНТРОЛЬ К РАЗДЕЛУ 11:

Форма рубежного контроля: письменная контрольная работа

Вариант письменной контрольной работы

1. Поставьте глагола в нужную форму:

Mount Everest and K2 (believe) to be the two highest mountains in the world, but they are very different. 2. Everest (climb) for the first time in 1953. 3.) 3. Since 1953 thousands of people (stand) on Everest. 4. You don't need to be a professional climber to climb Everest – every year many people (take) to the top by guides. 5. In recent years the popularity of Everest (begin) to cause problems. 6. Since 1953 thousands of tons of rubbish (leave) at the foot of Everest. 7. K2, deep in the Himalayas, (measure) until 1859, seven years after Everest. 8. K2 is said to be the most dangerous mountain in the world, and it (not climb) as often as Everest has.

2. Напишите деловое письмо в туристическую компанию о приглашении к сотрудничеству в организации международного фестиваля молодежи в одной из стран в восточной Азии (используя активную лексику по теме, объем 250-300 слов).

РАЗДЕЛ 12

Тема 12.1 Writing telegrams, telexes, faxes

Тема 12.2 Writing effective e-mails. Pros and cons

Цель: развивать навыки ведения официальной и деловой документации на иностранном языке, воспринимать мультимедийную информацию на языке (языках) региона специализации

Перечень изучаемых элементов содержания

1. Лексика по теме Writing telegrams, telexes, faxes
2. Лексика по теме Writing effective e-mails. Pros and cons

Вопросы для самоподготовки:

1. Составьте тематический англо-русский и русско-английский глоссарий по теме Forms of business letters
2. Напишите эссе на тему:
 1. New technical capabilities have helped reshape the thinking as well as the duties of those who run business. Writing telegrams, telexes, faxes is a very important business skill/
 2. What is the basic concept behind the adoption of the technical marvels?
 3. Technological developments in spreading news in the last twenty years have been a part of a wide spread technological explosion in media. Comment on it.

ПРАКТИЧЕСКОЕ ЗАДАНИЕ К РАЗДЕЛУ 12

Форма практического задания: эссе

Примерный список тем для эссе:

1. New technical capabilities have helped reshape the thinking as well as the duties of those who run business. Writing telegrams, telexes, faxes is a very important business skill/
2. What is the basic concept behind the adoption of the technical marvels?
3. Technological developments in spreading news in the last twenty years have been a part of a wide spread technological explosion in media. Comment on it.
4. Students A strongly believe writing an email has a great impact upon the life of the people. It is becoming more important from year to year. Students B strongly suppose better to phone than to write. Compare their points of view.
5. Students A strongly believe there is no differences in writing email or phoning to the opponent. Students B strongly differentiate phone call is more profitable and emotional than email. Compare their points of view.

РУБЕЖНЫЙ КОНТРОЛЬ К РАЗДЕЛУ 12:

Форма рубежного контроля: письменная контрольная работа

Вариант письменной контрольной работы

1. Раскройте скобки, поставив глагол в нужную форму:

I think I'll have a chance of (*introduce*) you to my friends. 2. I've just had the pleasure of (*introduce*) to your sister. 3. Everybody was surprised at her (*leave*) so soon. 4. I am tired of (*treat*) like a child. 5. You've changed so much that he might be excused for not (*recognize*) you. 6. She had to leave the house without (*see*) by anybody. 7. I remember (*be*) on friendly terms with him. 8. This matter wants (*deal up*). 9. She is a wonderful dancer. I couldn't help (*impress*). 10. Boys always enjoy (*swim*). 11. The children were annoyed at (*tell*) to leave. 12. She looked upset. We suspected him of (*tell*) her the sad news.

2. Переведите на английский язык:

1. Она жалуется, что всегда опаздывает на самолет. 2. Она пожаловалась, что всегда опаздывает на самолет. 3. Она пожаловалась, что опоздала на самолет. 4. Он хвастается, что всегда выигрывает теннисные матчи. 5. Он похвастался, что выиграл вчерашний матч. 6. Послушай! Он хвастается, что выиграл вчерашний матч. 7. Он гордится тем, что его сын занимается спортом. 8. Он гордится тем, что его сын занял первое место в соревнованиях по плаванию.

3. Выразите свое мнение:

1. E-mail newsletters are used as a means of communicating messages to achieve commercial or fundraising efforts and are sent to everyone without pre-determined basis.
2. The use of E-mail newsletters has made e-mail marketing popular among many companies.
3. The cost of advertisements and newsletters that are mailed normally is relatively low in comparison to e-mail messages and E-mail newsletters.
4. Opting in means that e-mail subscribers have consented to receiving e-mail correspondence on subjects that interest them.
5. Internet system administrators are responsible for dealing with abuse of the net, including the sending of spam messages.
6. E-mail newsletters and spam look different, so people don't have difficulty distinguishing between the two.
7. A double opt in method is one of the most effective techniques for establishing an E-mail newsletter.
8. Criminal spam operations have been developed by marketers in order to eliminate the numerous disadvantages that were associated with E-mail marketing in the past.

РАЗДЕЛ 13

Тема 13.1 Recruitment. Working conditions

Тема 13.2 Writing CV and letter application

Цель: развивать навыки ведения официальной и деловой документации на иностранном языке, воспринимать мультимедийную информацию на языке (языках) региона специализации

Перечень изучаемых элементов содержания

1. Лексика по теме Recruitment. Working conditions
2. Лексика по теме Writing CV and letter application

Вопросы для самоподготовки:

1. Составьте тематический англо-русский и русско-английский глоссарий по теме Recruitment. Working conditions. Writing CV and letter application.
2. Напишите эссе на тему:
 1. Rules Writing CV and letter application
 2. Practices to motivate employees to improve working conditions
3. Not all people enjoy a 9-to-5 working day in an office.
4. What is your opinion? What can you say for and against working from home.
5. Some graduates would like to have a highly paid job; others believe that their future job should be interesting and bring satisfaction.

6. And what about you? What is the most important thing for you in your occupation?
7. Should students work part-time to earn money? What is your opinion?

ПРАКТИЧЕСКОЕ ЗАДАНИЕ К РАЗДЕЛУ 13

Форма практического задания: эссе

Примерный список тем для эссе:

1. Rules Writing CV and letter application
2. Practices to motivate employees to improve working conditions
3. Not all people enjoy a 9-to-5 working day in an office.
4. What is your opinion? What can you say for and against working from home.
5. Some graduates would like to have a highly paid job; others believe that their future job should be interesting and bring satisfaction.
6. And what about you? What is the most important thing for you in your occupation?
7. Should students work part-time to earn money? What is your opinion?
8. Compare their points of view.

РУБЕЖНЫЙ КОНТРОЛЬ К РАЗДЕЛУ 13:

Форма рубежного контроля: письменная контрольная работа

Вариант письменной контрольной работы

1. Завершите предложения:

1. Over forty percent of the working population is ... 2. The truly shocking fact, however, is ... 3. Don't make the mistake of thinking that these ... ~ ... 4. Finding job opportunities takes a ... ~ ... 5. The only way to beat the odds and the competition is ... ~ ... 6. Finding a job is ... ~ ... all about people. 7. Surveys estimate that ... ~ ... 8. They know you best and can give you a jump start toward locating a job that ... 9. Consider extending your reach by contacting alumni from ... ~ ...

a) Marketing yourself as a job-seeker means locating the people who ... ~ ... b) currently seeking other employment, c) that the majority of these people are doing all the wrong things to find a job, d) out-of-the-blue opportunities are accidents; disciplined approach using strategies that are proven to work. e) to actively market yourself and locate positions before they are advertised. f) 74-85 percent of available jobs are never advertised anywhere. g) might be right for you. your university or training school. who can offer or lead you to opportunities.

2. Поставьте глагол в нужную форму:

Mel Gibson (1) ___ (be) a major film star now for more than twenty years. In this time he (2) ___ (become) one of the most respected Hollywood actors and he (3) ___ (start) now a successful career in the film directing, as well. Gibson (4) ___ (be born) in the United States in 1956 but his family (5) ___ (move) to Australia in 1968. He (6) ___ (complete) his school education in Sydney and (7) ___ (begin) his acting career there, in the National Institute of Dramatic Art. He (8) ___ (appear) in several Australian TV series, but (9) ___ (get) his big break in 1979, in a film called Mad Max. He (10) ___ (since/ make) two more 'Max' films. He (11) ___ (go on) to make several other successful films in Australia, for example, Gallipoli, before he (12) ___ (move) to Hollywood. Gibson (13) ___ (make) more than thirty films, many of which (14) ___ (be) great commercial success. He (15) ___ (never/ be) Hamlet and The Man without a Face, which also (16) ___ (mark) his directorial debut. He (17) ___ (direct) films for the last few years. To date he (18) ___ (direct) three successful films. Unusually for the turbulent world of Hollywood romance, Gibson (19) ___ (live) with the same woman for over twenty years — his wife Robyn, whom he (20) ___ (marry) in 1980. Up to the present time, they have seven children.

1. has been; 2. has become; 3. has now started; 4. was born; 5. moved; 6. completed; 7. began; 8. appeared; 9. got; 10. has since made; 11. went on; 12. moved; 13. has made; 14. have been; 15. has never been; 16. marked; 17. has been directing; 18. has directed; 19. has lived/ has been living; 20. married.

РАЗДЕЛ 14

Тема 14.1 Job interviews

Тема 14.2 The job of my dream

Цель: развивать навыки ведения официальной и деловой документации на иностранном языке, воспринимать мультимедийную информацию на языке (языках) региона специализации

Перечень изучаемых элементов содержания

3. Лексика по теме Job interviews
4. Лексика по теме The job of my dream

Вопросы для самоподготовки:

1. Составьте тематический англо-русский и русско-английский глоссарий по теме Job interviews. The job of my dream.
2. Напишите эссе на тему:
 1. If you want to be a social worker you'll need an approved professional qualification in addition to a range of 'soft' skills (such as good communication, enthusiasm and good judgement).
 2. To progress or specialise, there are three levels of HCPC-approved, post-qualifying awards in five different areas of social work:

ПРАКТИЧЕСКОЕ ЗАДАНИЕ К РАЗДЕЛУ 14

Форма практического задания: эссе

Примерный список тем для эссе:

1. Social workers work with people and families to support them through difficult times and ensure that vulnerable people, including children and adults are safeguarded from harm. Their role is to provide support and help in order to improve outcomes in people's lives. Comment on it.
2. Social workers in non-statutory roles are often employed in the charity sector or in specialist roles, such as providing support for drug and alcohol users, homeless people and people with mental health issues. Comment on it.

РУБЕЖНЫЙ КОНТРОЛЬ К РАЗДЕЛУ 14:

Форма рубежного контроля: письменная контрольная работа

Вариант письменной контрольной работы

1. Прочитайте и переведите текст, поставьте 10 вопросов по его содержанию. Дайте синонимы к выделенным словам:

*Social workers **maintain** professional relationships with people, acting as guides and advocates. They sometimes need to use their professional **judgment** to make tough decisions that might not always be well received by those they are trying to help.*

*Social workers work in a **variety** of settings within a framework of **relevant** legislation and procedures, supporting individuals, families and groups within the community. Settings may include homes or schools, hospitals or the **premises** of other public sector and voluntary organizations.*

Social workers tend to specialize in supporting either children and families, or vulnerable adults.

*It can be a **challenging** role, occasionally receiving a lot of media attention, which can be negative when things go seriously wrong. As a result of this, the government is putting more **measures** in place to support and develop a strong workforce of social workers. Qualified social work professionals are sometimes supported by social work assistants. They also work closely with other professionals in health and social care.*

*Social workers can work in both **statutory** and non-statutory roles. In a statutory position a social worker's role is **to adhere** to the laws that exist to protect the vulnerable clients that they work with. Social workers have a duty **to abide** by the **legislation** and the power to enforce it.*

*In non-statutory roles social workers still work with a similar client group but are not **specifically** responsible for enforcing the law. Social workers in non-statutory roles are often employed in the charity sector or in specialist roles, such as providing support for drug and alcohol users, **homeless***

people and people with mental health issues. They can also be employed in early **intervention** roles that aim to prevent the **escalation** of problems in society to where statutory services are required.

2. Переведите предложения на английский язык:

1. Части королевства похожи друг на друга, не так ли? Ведь они находятся на одном острове. — Отнюдь нет. Все три части королевства различаются по размеру, природе, культуре и даже языку. 2. Интересно, Южная Корея плотно населена? — Нет. Большая часть населения занята в сельском хозяйстве. При этом быстрыми темпами развивается и промышленность. 2. Какой город является столицей Японии? — Токио. — Интересно, где он находится? 3. Тоннель под Ла-Маншем все еще строят? — Нет, он уже построен. — Когда он был открыт? — Он был открыт осенью 1994 года. — Сколько времени его строили до того, как первый поезд пересек Ла-Манш под водой? — Около 8 лет

РАЗДЕЛ 15

Тема 15.1 Business etiquette

Тема 15.2 Types of business organizations . Tips to start up

Цель: развивать навыки ведения официальной и деловой документации на иностранном языке, воспринимать мультимедийную информацию на языке (языках) региона специализации, переводить тексты по специальности.

Перечень изучаемых элементов содержания

1. Лексика по теме Business etiquette
2. Лексика по теме Types of business organizations . Tips to start up

Вопросы для самоподготовки:

1. Составьте тематический англо-русский и русско-английский глоссарий по теме Business etiquette. Types of business organizations . Tips to start up.
2. Напишите эссе на тему:
 1. Job interviews are great opportunities for you to show to your potential employers what kind of employee you'll be if they hire you; your chances to have a successful interview will depend on the type of interview they hold. Comment on it.
 2. Most companies use a phone interview because of the resources needed for on-site interviews, especially when candidates live out of town or abroad; or it's because employers are too busy. Comment on it.
 3. The interview will help employer to determine if you're a reliable source and if you will fit in with the company, and how your skills complement the rest of the company employees. In a one-on-one interview the jobseeker must keep eye contact with the interviewer to show interest and that he's not hiding something. It's also important to be careful with the body language at this part. Comment on it.

ПРАКТИЧЕСКОЕ ЗАДАНИЕ К РАЗДЕЛУ 15

Форма практического задания: эссе

Примерный список тем для эссе:

1. Job interviews are great opportunities for you to show to your potential employers what kind of employee you'll be if they hire you; your chances to have a successful interview will depend on the type of interview they hold. Comment on it.
2. Most companies use a phone interview because of the resources needed for on-site interviews, especially when candidates live out of town or abroad; or it's because employers are too busy. Comment on it.
3. The interview will help employer to determine if you're a reliable source and if you will fit in with the company, and how your skills complement the rest of the company employees. In a one-on-one interview the jobseeker must keep eye contact with the interviewer to show interest and that he's not hiding something. It's also important to be careful with the body language at this part. Comment on it.
4. Business etiquette in different countries,

5. Types of business organizations

РУБЕЖНЫЙ КОНТРОЛЬ К РАЗДЕЛУ 15:

Форма рубежного контроля: письменная контрольная работа

Вариант письменной контрольной работы

1. Прочитайте и переведите текст, поставьте 10 вопросов по его содержанию. Дайте синонимы к выделенным словам:

Most companies use a phone **interview** because of the resources needed for on-site interviews, especially when candidates live out of town or abroad; or it's because employers are too busy. You won't be selected for a job at once through the phone, it is true but this method definitely **narrows** the options, and after a selection, some candidates are invited to a one-on-one interview.

Another reason to go for a job interview is to get a better idea of the candidate's **personality** and to test him/her if the job has to do with talking to people. It also helps interviewers to be sure that the resume is true and interesting by asking some specific questions.

Group interview is usually designed to uncover the leadership potential of **prospective** managers and employees who will be dealing with the public that's why it includes several candidates that are questioned at once. It's naturally that in any group it **stratifies** into leaders and followers and that's how interviewer find out all candidates characteristics. The front-runner candidates are gathered together in an informal, discussion-type interview. A subject is introduced and the interviewer will start off the discussion. A group interview is generally used to see how the jobseeker interact with others and use him/her knowledge and reasoning powers to win others over.

Panel interviews are a **common** practice. For this interview you will have to face several members of the company who have a say in whether he/she is hired. In some committee interviews, you'll have to demonstrate your problem-solving skills with some questions or case of study. The committee can **outline** a situation and ask you to formulate a plan that deals with the problem. The interviewers will look for how you can apply your **knowledge** and **skills** to a real-life situation related to the job you're applying.

2. Переведите предложения на английский язык:

— Вы знаете господина Васильева? — Да, мы с ним знакомы с детства. — Извините, что Вы сказали? — Я сказал, что они знакомы с детства. В январе исполнится сорок лет, как я его знаю. — А сколько времени он работает в Вашей фирме? — Он работает в нашей фирме уже двадцать лет. — Значит, он начал работать у Вас в 1985 году? — Совершенно верно. А почему Вас это так интересует? — Я пишу статью о выдающихся ученых России. — Для какого журнала Вы ее готовите? — Мне пока не сказали, в каком журнале она будет опубликована. — Вы давно работаете над этой статьей? — Да, я ее пишу уже три месяца.

РАЗДЕЛ 16

Тема 16.1. Company structure

Тема 16.2. How to become good in all areas

Цель: развивать навыки ведения официальной и деловой документации на иностранном языке, воспринимать мультимедийную информацию на языке (языках) региона специализации, переводить тексты по специальности.

Перечень изучаемых элементов содержания

1. Лексика по теме Company structure
2. Лексика по теме How to become good in all areas

Вопросы для самоподготовки:

1. Составьте тематический англо-русский и русско-английский глоссарий по теме Company structure. How to become good in all areas.
2. Напишите эссе на тему:
 1. What is ethics? What is ethically responsible company? What are the duties of ethically responsible companies?
 2. In France you are expected to shake hands with everyone you meet. People in Britain shake hands just as much as people in Germany. In France people prefer talking about business

during meals. It is not polite to insist on paying for a meal if you are in Italy. What other rules of business etiquette can remember?

3. Express your opinion on E-mail etiquette.

ПРАКТИЧЕСКОЕ ЗАДАНИЕ К РАЗДЕЛУ 16

Форма практического задания: эссе

Примерный список тем для эссе:

1. What is ethics? What is ethically responsible company? What are the duties of ethically responsible companies?
2. How does business etiquette differ in different countries?
3. Express your opinion on E-mail etiquette.
4. Describe a company structure,
5. Your ideas of how to become good in all spheres.

РУБЕЖНЫЙ КОНТРОЛЬ К РАЗДЕЛУ 16:

Форма рубежного контроля: письменная контрольная работа

Вариант письменной контрольной работы

1. Прочитайте и переведите текст, поставьте 10 вопросов по его содержанию. Дайте синонимы к выделенным словам:

Entertaining and hospitality vary a lot in different cultures.

1. In *Alphaland*, entertaining is important. There are long business lunches in restaurants, where deals are discussed. Professional and private lives are separate, and clients are never invited home.

2. In *Betatania*, evenings are spent drinking and singing in bars with colleagues and clients.

3. In *Gammaria*, lunch can be important, but less so than in Alphaland. Important contacts may be invited to dinner at home. Corporate hospitality is a big industry, with clients invited to big sports events.

4. In *Deltatonia*, restaurants are rare outside the capital. Some entertainment takes place when important clients are invited to people's houses for dinner, or go sailing or to country houses for the weekend, etc.

Attitudes towards time can vary enormously.

In Busyville, people start work at eight, and officially finish at six, though many managers stay much longer. There is a culture of presenteeism: being at work when you don't need to be. There is a two-hour lunch break, and a lot of business is done over restaurant lunches. (Lunch is the main meal. The working breakfast is rare.) There are no snacks between meals, just coffee, so eat properly at meal times.

As for **punctuality**, you can arrive up to 15 minutes 'late' for meetings. If invited to someone's house (unusual in business), arrive 15-30 minutes after the time given. Don't phone people at home about work, and don't phone them at all after 9 pm. There are a lot of public holidays (about 15) during the year. Busyville is empty in August, as many companies close completely for four weeks. Employees have five weeks' holiday a year and they usually take four of them in August.

Here are some other areas of **potential cultural misunderstanding**:

- a. distance when talking to people: what is **comfortable**?
- b. eye contact: how much of the time do people look directly at each other?
- c. gesture: people make lots of facial gestures? How much do they move their arms and hands?
- d. greetings/goodbyes: do people shake hands every time? Are there **fixed** phrases to say?
- e. humour: is this a good way of relaxing people? Or is it out of place in some contexts?
- f. physical contact: how much do people touch each other?
- g. presents: when should you give them? When should you open them? What should you say when you receive one?
- h. rules of conversation and the role of silence: how long can people be silent before they feel uncomfortable? Is it **acceptable** to interrupt when others are speaking?

2. Переведите предложения на английский язык:

1. Не знаете ли вы, этот вопрос уже обсудили? — Боюсь, что нет. Он оказался очень сложным, и поэтому его всё еще обсуждают. Когда я пришел, его обсуждали уже два часа. Мне сказали, что его обсуждают с утра, но не вступили еще все ораторы.
2. Твою книгу уже опубликовали? — Нет еще. Я еще ее не дописал. — Сколько времени ты над ней работаешь? — Я ее пишу с прошлого года. Но недавно открылись новые исторические факты, которые я не могу не упомянуть в своем романе о войне.
3. — Кто живет в этом доме? — Никто. Жильцы уже переехали в новые квартиры. — Когда они переехали? — Последняя семья переехала две недели назад. С тех пор в доме никто не живет.
— Статью уже перевели на японский? — Нет, еще. Ее все еще переводят. Она еще более трудная, чем та, которую мы переводили на днях.

Оформление работ, выполняемых в рамках самостоятельной работы осуществляется в соответствии с Методическими указаниями по оформлению письменных работ обучающихся в рамках самостоятельной работы, утвержденными Учебно-методическим советом РГСУ, Протокол № 2 от 25 июня 2015 года.

Конкретные практические задания и задания для рубежного контроля определяются в учебно-методических материалах по работе обучающихся в электронной информационно-образовательной среде РГСУ с применением технологий электронного обучения по данной дисциплине, утверждаемых ежегодно кафедрой.

5. Фонд оценочных средств для проведения промежуточной аттестации обучающихся по дисциплине (модулю)

5.1. Форма промежуточной аттестации обучающегося по дисциплине (модулю)

Контрольным мероприятием промежуточной аттестации обучающихся по дисциплине (модулю) является **зачет и экзамен**, который проводится в **устно-письменной** форме.

5.2. Перечень компетенций с указанием этапов их формирования в процессе освоения образовательной программы

Код компетенции	Содержание компетенции	Результаты обучения	Этапы формирования компетенций в процессе освоения образовательной программы
ОК-5	способность к коммуникации в устной и письменной формах на русском и иностранном языках для решения задач межличностного и межкультурного взаимодействия	Знать общие закономерности межличностного и межкультурного взаимодействия	Этап формирования знаний
		Уметь решать задачи межличностного и межкультурного взаимодействия	Этап формирования умений
		Владеть навыками устной и письменной формах на русском и иностранном языках для решения задач межличностного и межкультурного	Этап формирования навыков и получения опыта

		взаимодействия	
--	--	----------------	--

5.3. Описание показателей и критериев оценивания компетенций на различных этапах их формирования, описание шкал оценивания

Код компетенции	Этапы формирования компетенций	Показатель оценивания компетенции	Критерии и шкалы оценивания
ОК-5	Этап формирования знаний.	<p>Теоретический блок вопросов.</p> <p>Уровень освоения программного материала, логика и грамотность изложения, умение самостоятельно обобщать и излагать материал</p>	<p>1) обучающийся глубоко и прочно освоил программный материал, исчерпывающе, последовательно, грамотно и логически стройно его излагает, тесно увязывает с задачами и будущей деятельностью, не затрудняется с ответом при видоизменении задания, умеет самостоятельно обобщать и излагать материал, не допуская ошибок – 9-10 баллов;</p> <p>2) обучающийся твердо знает программный материал, грамотно и по существу излагает его, не допуская существенных неточностей в ответе на вопрос, может правильно применять теоретические положения -7-8 баллов;</p> <p>3) обучающийся освоил основной материал, но не знает отдельных деталей, допускает неточности, недостаточно правильные формулировки, нарушает последовательность в изложении программного материала - 5-6 баллов;</p> <p>4) обучающийся не знает значительной части программного материала, допускает существенные ошибки -0-4 балла.</p> <p>От 0 до 10 баллов</p>

<p>ОК-5</p>	<p>Этап формирования умений.</p>	<p>Аналитическое задание: <i>чтение со словарем и без словаря текстов по теме, доклад по теме, эссе.</i></p> <p>Практическое применение теоретических положений применительно к профессиональным задачам, обоснование принятых решений</p>	<p>1) свободно справляется с задачами и практическими заданиями, правильно обосновывает принятые решения, задание выполнено верно, даны ясные аналитические выводы к решению задания, подкрепленные теорией - 9-10 баллов;</p> <p>2) владеет необходимыми умениями и навыками при выполнении практических заданий, задание выполнено верно, отмечается хорошее развитие аргумента, однако отмечены погрешности в ответе, скорректированные при собеседовании -7-8 баллов;</p>
<p>ОК-5</p>	<p>Этап формирования навыков и получения опыта</p>	<p>Аналитическое задание: <i>беседа по теме, ситуационные задания, перевод)</i></p> <p>Решение практических заданий и задач, владение навыками и умениями при выполнении практических заданий, самостоятельность, умение обобщать и излагать материал.</p>	<p>3) испытывает затруднения в выполнении практических заданий, задание выполнено с ошибками, отсутствуют логические выводы и заключения к решению 5-6 баллов;</p> <p>4) практические задания, задачи выполняет с большими затруднениями или задание не выполнено вообще, или задание выполнено не до конца, нет четких выводов и заключений по решению задания, сделаны неверные выводы по решению задания - 0-4 баллов.</p> <p>От 0 до 10 баллов</p>

5.4. Типовые контрольные задания или иные материалы, необходимые для оценки знаний, умений, навыков и (или) опыта деятельности, характеризующих этапы формирования компетенций в процессе освоения образовательной программы

Примерные вопросы для проведения промежуточной аттестации обучающихся по дисциплине (модулю)

Примерные вопросы для проведения зачета по дисциплине (модулю)
Вариант текста для чтения, перевода, обсуждения:

Ethical behaviour is doing things that are morally right. Ethics (countable noun) are moral beliefs about what is right or wrong. Ethics (uncountable noun) is the study of this.

Ethically responsible companies want to do the right thing in areas such as: employment and community: they want to pay attention to things that affect all

- people, not just their employees, in the areas where the company has its offices, factories and activities.

the environment: they want to conduct business in ways that protect the

- environment to ensure that the air, rivers etc. are not polluted and plant and animal life are not endangered.

winning new business: they want to get business without engaging in corrupt

- behaviour, for example offering bribes - money given to someone so that they behave unethically.

Companies want to be seen as good corporate citizens, with activities that are beneficial not only for their stakeholders - their employees, shareholders and so on - but for the community and society as a whole.

Accountability and transparency

Ethical corporate behaviour includes accountability - the idea that companies are completely responsible for what they do and that people should be able to expect them to explain their actions. Transparency is explaining this behaviour in a way that can be understood by outsiders, and not trying to hide anything. Companies may say that they demand high levels of probity and integrity - complete honesty - from their employees, and that they do not tolerate any form of misconduct. Corporate social responsibility Companies have long had codes of ethics and codes of conduct saying how their managers and employees should behave. Now they are looking at these issues in more systematic ways. They are designating executives to oversee the whole area of corporate social responsibility (CSR).

Вариант лексико-грамматического перевода:

1. — К сожалению, мы оказались на опасной стороне Майями, когда ураган Иван обрушился на город. — Что вы делали, когда разразился ураган? — Мы загорали на пляже. — Вы долго загорали до того, как начался шторм? — Мы загорали с утра и уже собирались уходить на обед. — Петр и Лиза были с вами? — Нет, они ушли с пляжа до того, как разразился ураган.

2. — Где вы были вчера все утро? — Мы делали покупки с девяти до двенадцати, чтобы накрыть стол для праздничного ужина. — По какому поводу? — Мой брат женился. — Когда он женился? — Месяц назад, а сегодня возвращается с женой из Италии. — Они провели в Италии четыре недели? — Да, они провели там свой медовый месяц. — На ком он женился? — На моей подруге. Приходи к нам сегодня в пять на ужин, я тебя познакомлю с ними. — Спасибо, обязательно приду.

3. В последнее время были предприняты серьезные меры, чтобы предотвратить наводнения. — Были построены плотины (flood barrier)? — Да, и укреплена набережная. — Когда были построены водные барьеры? — Два года назад.

4. Статью уже перевели на японский? — Нет, еще. Ее все еще переводят.

У вас было занятие по английскому языку вчера? — Да. Нам объяснили несколько правил, продиктовали предложения на перевод и дали статью для чтения.

Примерные вопросы для проведения экзамена по дисциплине (модулю)

Теоретический блок вопросов:

1. Система времен в активном залоге.
2. Система времен в пассивном залоге.
3. Структура английского предложения.
4. Простое и сложное предложения.
5. Модальные глаголы.
6. Прилагательное.
7. Сфера употребления конструкции there is/re

Вариант лексико-грамматического перевода:

— Не знаете ли вы, этот вопрос уже обсудили? — Боюсь, что нет. Он оказался очень сложным, и поэтому его всё еще обсуждают. Когда я пришел, его обсуждали уже два часа. Мне сказали, что его обсуждают с утра, но не вступили еще все ораторы.

Твою книгу уже опубликовали? — Нет еще. Я еще ее не дописал. — Сколько времени ты над ней работаешь? — Я ее пишу с прошлого года. Но недавно открылись новые исторические факты, которые я не могу не упомянуть в своем романе о войне.

— Кто живет в этом доме? — Никто. Жильцы уже переехали в новые квартиры. — Когда они переехали? — Последняя семья переехала две недели назад. С тех пор в доме никто не живет.

— Статью уже перевели на японский? — Нет, еще. Ее все еще переводят. Она еще более трудная, чем та, которую мы переводили на днях.

Аналитическое задание (*проблемные ситуации для беседы*):

1. Nowadays young people have a lot of opportunities to receive good education and to find a well-paid job.
2. In any city there are a lot of firms which need qualified specialists. So young people have a wide choice of career options, but many of them think that it is difficult to find something suitable to their interests and expectations.
3. If you are clever, active and full of energy, you can easily find a good job.
4. You can even stay at home and search the Web for vacancies. Just use e-mail, send your resume to several companies and wait for their offers.
5. You can be selected for a job interview and you will be asked some questions about your job history, skills, interests and so on.
6. If you are suitable for the post, you will be offered a job. If not, you can go on looking for other variants.
7. However, making a positive career choice is a problem which worries many people.
8. Some of the people don't know what they are good at.
9. When young people graduate from a University, they need to find a job and most of them understand that it is not an easy task.
10. Many companies, offices, firms and factories demand work experience and that is why they don't want to employ people fresh from school.

5.5. Методические материалы, определяющие процедуры оценивания знаний, умений, навыков и (или) опыта деятельности, характеризующих этапы формирования компетенций

В течение учебного семестра до промежуточной аттестации у обучающегося формируется текущий рейтинг по дисциплине, характеризующий уровень сформированности компетенций. Текущий рейтинг обучающегося складывается как сумма рейтинговых баллов, полученных им в течение учебного семестра по всем видам учебных занятий по дисциплине (модулю) по всем этапам формирования компетенций в соответствии с п.5.3. настоящей рабочей программы.

В течение учебного семестра по каждой дисциплине (модулю) обучающимся должен быть накоплен текущий рейтинг не менее 40 рейтинговых баллов. Накопление обучающимся меньшего количества рейтинговых баллов, при условии положительного прохождения им всех рубежей текущего контроля, является текущей академической задолженностью, ликвидация которой осуществляется во время контрольного мероприятия промежуточной аттестации посредством выполнения расширенного экзаменационного (зачетного) задания.

Педагогическому работнику предоставляется право поощрять обучающихся за активность (участие в научных конференциях, конкурсах, олимпиадах, публикация статей, выполнение заданий повышенной сложности и т.д.) дополнительными баллами в количестве, не превышающем 10 баллов за семестр. Поощрительные баллы суммируются с текущим рейтингом обучающегося перед промежуточной аттестацией.

Текущий рейтинг обучающегося по каждой дисциплине (модулю), количество поощрительных баллов, а также информация о возможности получения оценки промежуточной аттестации по текущему рейтингу, сведения об организации процедуры добора рейтинговых

баллов доводятся педагогическим работником по сведения обучающихся на предпоследней неделе обучения в учебном периоде (семестре).

Промежуточная аттестации по дисциплине (модулю), реализуемым в формате БРСО, проводится в соответствии с Положением о промежуточной аттестации обучающихся по основным профессиональным образовательным программам в Российском государственном социальном университете.

На промежуточную аттестацию отводится 20 рейтинговых баллов.

Ответы обучающегося на зачете оцениваются каждым педагогическим работником по **20 - балльной шкале**, а итоговая оценка по дисциплине (модулю) в целом по **пятибалльной системе** для экзамена/дифференцированного зачета и **зачтено/не зачтено** для зачета и выставляется в соответствии с Положением о балльно-рейтинговой системе оценки успеваемости студентов в Российском государственном социальном университете.

Критерии оценки ответа на вопросы зачета/экзамена/дифференцированного зачета:

Критерии оценки ответа на вопросы теоретического блока:

9-10 баллов – обучающийся глубоко и прочно освоил программный материал, исчерпывающе, последовательно, грамотно и логически стройно его излагает, тесно увязывает с задачами и будущей деятельностью, не затрудняется с ответом при видоизменении задания, свободно справляется с задачами и практическими заданиями, правильно обосновывает принятые решения, умеет самостоятельно обобщать и излагать материал, не допуская ошибок;

7-8 – баллов - обучающийся твердо знает программный материал, грамотно и по существу излагает его, не допуская существенных неточностей в ответе на вопрос, может правильно применять теоретические положения и владеет необходимыми умениями и навыками при выполнении практических заданий;

5-6 баллов - обучающийся освоил основной материал, но не знает отдельных деталей, допускает неточности, недостаточно правильные формулировки, нарушает последовательность в изложении программного материала и испытывает затруднения в выполнении практических заданий;

0-4 баллов - обучающийся не знает значительной части программного материала, допускает существенные ошибки, с большими затруднениями выполняет практические задания, задачи.

Критерии оценки аналитического задания:

9-10 баллов – задание выполнено верно, даны ясные аналитические выводы к решению задания, подкрепленные теорией;

7-8 баллов – задание выполнено верно, отмечается хорошее развитие аргумента, однако отмечены погрешности в ответе, скорректированные при собеседовании;

5-6 баллов – задание выполнено с математическими ошибками, отсутствуют логические выводы и заключения к решению;

0-4 баллов – задание не выполнено вообще или задание выполнено не до конца, нет четких выводов и заключений по решению задания, сделаны неверные выводы по решению задания.

Итоговая оценка по дисциплине определяется как сумма баллов, полученных за ответы на вопросы теоретического блока и решение аналитического задания в целом по **пятибалльной системе** для экзамена/дифференцированного зачета и **зачтено/не зачтено** для зачета и выставляется в соответствии с Положением о балльно-рейтинговой системе оценки успеваемости студентов в Российском государственном социальном университете.

6. Перечень основной и дополнительной учебной литературы для освоения дисциплины (модуля)

6.1. Основная литература

1. English for Social Sciences Students: Basic Concepts and Terms : учебное пособие / Н.Г. Кондрахина, И.Ф. Драчинская, Г.А. Дубинина и др. ; Финансовый университет при

- Правительстве РФ, Департамент языковой подготовки. - Москва : Прометей, 2018. - Ч. 1. - 190 с. : табл. - Библиогр. в кн. - ISBN 978-5-907003-10-1 ; То же [Электронный ресурс]. - URL: <http://biblioclub.ru/index.php?page=book&id=494858>
2. Якушева, И. В. Деловой английский язык. Introduction into professional english : учебник и практикум для академического бакалавриата / И. В. Якушева, О. А. Демченкова. — 3-е изд., испр. и доп. — Москва : Издательство Юрайт, 2019. — 148 с. — (Серия : Бакалавр. Академический курс). — ISBN 978-5-534-07026-2. — Текст : электронный // ЭБС Юрайт [сайт]. — URL: <https://www.biblio-online.ru/book/delovoy-angliyskiy-yazyk-introduction-into-professional-english-433852> (дата обращения: 16.05.2019).
 3. Гумовская, Г.Н. Английский язык профессионального общения. LSP: English for professional communication [Электронный ресурс] : учебное пособие / Г.Н. Гумовская. — Электрон. дан. — Москва : ФЛИНТА, 2016. — 217 с. — Режим доступа: <https://e.lanbook.com/book/89880>
 4. Английский язык для гуманитариев (b1–b2). English for humanities : учеб. пособие для академического бакалавриата / О. Н. Стогниева, А. В. Бакулев, Г. А. Павловская, Е. М. Муковникова. — Москва : Издательство Юрайт, 2019. — 206 с. — (Серия : Бакалавр. Академический курс). — ISBN 978-5-534-08016-2. — Текст : электронный // ЭБС Юрайт [сайт]. — URL: <https://biblio-online.ru/bcode/442265>

6.2. Дополнительная литература

1. Данчевская, О.Е. English for Cross-Cultural and Professional Communication=Английский язык для межкультурного и профессионального общения : учебное пособие / О.Е. Данчевская, А.В. Малёв. - 6-е изд., стер. - Москва : Издательство «Флинта», 2017. - 192 с. - ISBN 978-5-9765-1284-9 ; То же [Электронный ресурс]. - URL: <http://biblioclub.ru/index.php?page=book&id=93369>
2. Чикилева, Л. С. Английский язык для публичных выступлений (B1-B2). English for public speaking : учеб. пособие для бакалавриата и магистратуры / Л. С. Чикилева. — 2-е изд., испр. и доп. — Москва : Издательство Юрайт, 2019. — 167 с. — (Серия : Бакалавр и магистр. Модуль). — ISBN 978-5-534-08043-8. — Текст : электронный // ЭБС Юрайт [сайт]. — URL: <https://biblio-online.ru/bcode/434097>
3. English for Social Sciences Students: Basic Concepts and Terms : учебное пособие / Н.Г. Кондрахина, И.Ф. Драчинская, Г.А. Дубинина и др. ; Финансовый университет при Правительстве РФ, Департамент языковой подготовки. - Москва : Прометей, 2018. - Ч. 2. - 205 с. : табл. - Библиогр. в кн. - ISBN 978-5-907003-11-8 ; То же [Электронный ресурс]. - URL: <http://biblioclub.ru/index.php?page=book&id=494859>
4. Архипович, Т. П. Английский язык для гуманитариев (b1). Часть 1 : учебник и практикум для академического бакалавриата / Т. П. Архипович, В. А. Шишкина. — Москва : Издательство Юрайт, 2019. — 445 с. — (Серия : Бакалавр. Академический курс). — ISBN 978-5-534-07053-8. — Текст : электронный // ЭБС Юрайт [сайт]. — URL: <https://biblio-online.ru/bcode/420730>

7. Перечень ресурсов информационно-коммуникационной сети «Интернет», необходимых для освоения дисциплины (модуля)

1. Институт научной информации по общественным наукам <http://www.inion.ru/>
2. Российская государственная библиотека// электронный каталог <http://www.rsl.ru/ru/s97/s339/>
3. РГСУ//научные журналы <http://lib.socio.msu.ru/l/library>
4. Президентская библиотека <http://www.prlib.ru>
5. Национальная электронная библиотека <http://www.rusneb.ru>

8. Методические указания для обучающихся по освоению дисциплины (модуля)

Освоение обучающимся дисциплины (модуля) «Иностранный язык» предполагает изучение материалов дисциплины на аудиторных занятиях и в ходе самостоятельной работы.

Аудиторные занятия проходят в форме лекций, семинаров и практических занятий. Самостоятельная работа включает разнообразный комплекс видов и форм работы обучающихся.

Для успешного освоения дисциплины (модуля) и достижения поставленных целей необходимо внимательно ознакомиться с настоящей рабочей программы дисциплины (модуля). Ее может представить преподаватель на вводной лекции или самостоятельно обучающийся использует информацию на официальном Интернет-сайте Университета.

Следует обратить внимание на список основной и дополнительной литературы, которая имеется в электронной библиотечной системе <http://biblioclub.ru>, на предлагаемые преподавателем ресурсы информационно-телекоммуникационной сети Интернет. Эта информация необходима для самостоятельной работы обучающегося.

При подготовке к аудиторным занятиям необходимо помнить особенности каждой формы его проведения.

Подготовка к учебному занятию лекционного типа заключается в следующем.

С целью обеспечения успешного обучения обучающийся должен готовиться к лекции, поскольку она является важнейшей формой организации учебного процесса, поскольку:

- знакомит с новым учебным материалом;
- разъясняет учебные элементы, трудные для понимания;
- систематизирует учебный материал;
- ориентирует в учебном процессе.

С этой целью:

внимательно прочитайте материал предыдущей лекции;
ознакомьтесь с учебным материалом по учебнику и учебным пособиям с темой прочитанной лекции;

внесите дополнения к полученным ранее знаниям по теме лекции на полях лекционной тетради;

запишите возможные вопросы, которые вы зададите лектору на лекции по материалу изученной лекции;

постарайтесь уяснить место изучаемой темы в своей подготовке;

узнайте тему предстоящей лекции (по тематическому плану, по информации лектора) и запишите информацию, которой вы владеете по данному вопросу

Подготовка к занятию семинарского типа

При подготовке и работе во время проведения лабораторных работ и занятий семинарского типа следует обратить внимание на следующие моменты: на процесс предварительной подготовки, на работу во время занятия, обработку полученных результатов, исправление полученных замечаний.

Предварительная подготовка к учебному занятию семинарского типа заключается в изучении теоретического материала в отведенное для самостоятельной работы время, ознакомление с инструктивными материалами с целью осознания задач лабораторной работы/практического занятия, техники безопасности при работе с приборами, веществами.

Работа во время проведения учебного занятия семинарского типа включает несколько моментов:

консультирование студентов преподавателями и вспомогательным персоналом с целью предоставления исчерпывающей информации, необходимой для самостоятельного выполнения предложенных преподавателем задач, ознакомление с правилами техники безопасности при работе в лаборатории;

самостоятельное выполнение заданий согласно обозначенной учебной программой тематики;

Обработка, обобщение полученных результатов лабораторной работы проводится обучающимися самостоятельно или под руководством преподавателя (в зависимости от степени сложности поставленных задач). В результате оформляется индивидуальный отчет. Подготовленная к сдаче на контроль и оценку работа сдается преподавателю. Форма отчетности может быть письменная, устная или две одновременно. Главным результатом в

данном случае служит получение положительной оценки по каждой лабораторной работе/практическому занятию. Это является необходимым условием при проведении рубежного контроля и допуска к зачету/дифференцированному зачету/экзамену. При получении неудовлетворительных результатов обучающийся имеет право в дополнительное время пересдать преподавателю работу до проведения промежуточной аттестации.

Самостоятельная работа.

Для более углубленного изучения темы задания для самостоятельной работы рекомендуется выполнять параллельно с изучением данной темы. При выполнении заданий по возможности используйте наглядное представление материала. Более подробная информация о самостоятельной работе представлена в разделах «Учебно-методическое обеспечение самостоятельной работы по дисциплине (модулю)», «Методические указания к самостоятельной работе по дисциплине (модулю)».

Подготовка к зачету.

К зачету необходимо готовиться целенаправленно, регулярно, систематически и с первых дней обучения по данной дисциплине. Попытки освоить учебную дисциплину в период зачетно-экзаменационной сессии, как правило, приносят не слишком удовлетворительные результаты.

При подготовке к экзамену по теоретической части выделите в вопросе главное, существенное (понятия, признаки, классификации и пр.), приведите примеры, иллюстрирующие теоретические положения.

После предложенных указаний у обучающихся должно сформироваться четкое представление об объеме и характере знаний и умений, которыми надо будет овладеть по дисциплине.

9. Информационно-технологическое обеспечение образовательного процесса по дисциплине (модулю)

9.1. Информационные технологии

1. Персональные компьютеры;
2. Доступ к интернет
3. Проектор.

9.2. Программное обеспечение

1. Microsoft Office (Word, Excel),

9.3. Информационные справочные системы

Обучающиеся по программе История в университете имеют доступ к следующим современным профессиональным базам данных, информационным справочникам:

№№	Название электронного ресурса	Описание электронного ресурса	Используемый для работы адрес
1.	ЭБС «Университетская библиотека онлайн»	Электронно-библиотечная система, электронные книги и аудиокниг, учебники для ВУЗов, средних специальных учебных заведений и школы, а также научные монографии, научная периодика, в т.ч. журналы ВАК.	http://biblioclub.ru/ 100% доступ
2.	Электронная библиотека Издательского дома	Журналы издательства «Гребенников».	http://grebennikon.ru/ Доступ с любого компьютера в сети

	«Гребенников»		Университета
3.	Научная электронная библиотека eLIBRARY.ru	Поиск по рефератам и полным текстам статей, опубликованных в российских и зарубежных научно-технических журналах.	http://elibrary.ru/ Доступ с любого компьютера в сети Университета на 276 журналов по подписке Университета. Доступ к 5493 журналам с полным текстом в открытом доступе, из них российских журналов 5022.
4.	ЭБС издательства «Юрайт»	Электронно-библиотечная система, коллекция электронных версий книг.	http://www.biblio-online.ru/ 100% доступ
5.	ЭБС издательства «Лань»	Электронно-библиотечная система, электронные книги, учебники для ВУЗов. Коллекция «Музыка»	http://e.lanbook.com/ 100% доступ
6.	ЭБС «Библиороссика»	Электронно-библиотечная система, содержащая полнотекстовые учебники, учебные пособия, монографии и журналы в электронном виде. 5100 изданий открытого доступа	http://bibliorossica.com 100% доступ
7.	База данных EastView	Полнотекстовая база данных периодики.	http://ebiblioteka.ru/ С любого компьютера в сети Университета
8.	База данных международного индекса научного цитирования – Scopus:	Библиографическая и реферативная информация и инструменты для отслеживания цитируемости статей, опубликованных в научных изданиях.	http://www.scopus.com/ Доступ с любого компьютера в сети Университета.
9.	Международный индекс научного цитирования Web of Science (Web of Knowledge)	Библиографическая и реферативная информация и инструменты для отслеживания цитируемости статей, опубликованных в научных изданиях. Университета.	Перед входом в WoS необходимо войти на сайт ResearcherID - https://www.researcherid.com/ResearcherID . Вход в WoS: http://login.webofknowledge.com/ В разделе "ВЫПОЛНЕНИЕ ВХОДА ДЛЯ ПОЛЬЗОВАТЕЛЕЙ В

			ОРГАНИЗАЦИИ" выбрать значение: "Russian Higher Education & Research (FEDURUS)" На следующей странице в разделе "Выберите Вашу Организацию" выбрать проект "FEDURUS". Далее ввести логин и пароль, полученный в ResearcherID. Доступ с любого компьютера в сети Университета.
10.	Видеотека учебных фильмов «Решение»	Коллекция учебных видеофильмов «Решение» позволяет организовать обучение в интерактивном формате по различным направлениям подготовки.	http://eduvideo.online 100% доступ
11.	Президентская библиотека им. Б.Н.Ельцина	Общегосударственное электронное хранилище цифровых копий важнейших документов по истории, теории и практике российской государственности, русскому языку, а также мультимедийных образовательных, научно-образовательных, культурно-просветительских и информационно-аналитических ресурсов.	https://www.prlib.ru/ Доступ по регистрации в читальном зале Университета.

2.

3. **Дополнительные электронно-библиотечные системы и полнотекстовые базы данных:**

Название электронного ресурса	Описание электронного ресурса	Используемый для работы адрес
Диссертационный зал Российской государственной библиотеки	В настоящее время Электронная библиотека диссертаций РГБ содержит более 620 000 полных текстов диссертаций и	http://diss.rsl.ru Доступ по регистрации в читальном зале Университета.

<p>Университетская информационная система РОССИЯ (УИС РОССИЯ)</p>	<p>авторефератов</p> <p>Университетская информационная система РОССИЯ (УИС РОССИЯ) – электронная библиотека и база для исследований и учебных курсов в области экономики, управления, социологии, лингвистики, философии, филологии, международных отношений и других гуманитарных наук. УИС РОССИЯ поддерживается на базе Научно-исследовательского вычислительного центра МГУ имени М.В. Ломоносова</p>	<p>https://uisrussia.msu.ru/</p> <p>100% доступ</p>
<p>Научное наследие России</p>	<p>Библиотека содержит научные труды известных российских и зарубежных ученых и исследователей, работавших на территории России. Программа Президиума РАН.</p>	<p>http://e-heritage.ru/index.html</p> <p>100% доступ</p>
<p>Электронная библиотека учебников</p>	<p>На сайте представлены учебники, лекции, доклады, монографии по естественным и гуманитарным наукам.</p>	<p>http://studentam.net</p> <p>100% доступ</p>
<p>Cyberleninka</p>	<p>Содержит каталог научной периодики по большому количеству научных дисциплин, который содержит полную информацию о научных журналах в электронном виде, включающую их описания и все вышедшие выпуски с содержанием, темами научных статей и их полными текстами.</p>	<p>http://cyberleninka.ru/journal</p> <p>100% доступ</p>
<p>Единое окно доступа к образовательным ресурсам</p>	<p>Информационная система предоставляет свободный доступ к каталогу образовательных интернет-ресурсов и полнотекстовой электронной учебно-методической библиотеке для общего и профессионального образования</p>	<p>http://window.edu.ru/library</p> <p>100% доступ</p>
<p>Электронные библиотеки.</p>	<p>Интернет-ресурсы образовательного и научно-образовательного назначения,</p>	<p>http://gigabaza.ru/doc/131454</p>

Электронные библиотеки, словари, энциклопедии	оформленные в виде электронных библиотек, словарей и энциклопедий, предоставляют открытый доступ к полнотекстовым информационным ресурсам, представленным в электронном формате — учебникам и учебным пособиям, хрестоматиям и художественным произведениям, историческим источникам и научно-популярным статьям, справочным изданиям и др.	.html 100% доступ
Библиотека юридической литературы	Электронная библиотека открытого доступа (монографии, диссертации, книги, статьи, новости и аналитика, конспекты лекций, рефераты, учебники).	http://pravo.eup.ru/ 100% доступ

4.

10. Материально-техническое обеспечение образовательного процесса по дисциплине (модулю)

Для изучения дисциплины (модуля) «Иностранный язык» в рамках реализации основной профессиональной образовательной программы по направлению подготовки 46.03.01 История используются:

Учебная аудитория для занятий лекционного типа оснащена специализированной мебелью (стол для преподавателя, парты, стулья, доска для написания мелом); техническими средствами обучения (видеопроекторное оборудование, средства звуковоспроизведения, экран и имеющие выход в сеть Интернет).

Учебная аудитория для занятий семинарского типа: оснащена специализированной мебелью (стол для преподавателя, парты, стулья, доска для написания мелом).

Помещения для самостоятельной работы обучающихся: оснащены специализированной мебелью (парты, стулья) техническими средствами обучения (персональные компьютеры с доступом в сеть интернет и обеспечением доступа в электронно-информационную среду университета, программным обеспечением).

11. Образовательные технологии

При реализации дисциплины (модуля) «Иностранный язык» применяются различные образовательные технологии, в том числе технологии электронного обучения.

Освоение дисциплины (модуля) «Иностранный язык» предусматривает использование в учебном процессе активных и интерактивных форм проведения учебных занятий в форме деловых и ролевых игр, разбора конкретных ситуаций в сочетании с внеаудиторной работой с целью формирования и развития **профессиональных** навыков обучающихся.

При освоении дисциплины (модуля) «Иностранный язык в профессиональной деятельности» предусмотрено применением электронного обучения.

Учебные часы дисциплины «Иностранный язык в профессиональной деятельности» предусматривают классическую контактную работу преподавателя с обучающимся в аудитории и контактную работу посредством электронной информационно-образовательной среды в синхронном и асинхронном режиме (вне аудитории) посредством применения возможностей компьютерных технологий (электронная почта, тестирование, презентация, форум и др.).

В рамках дисциплины (модуля) «Иностранный язык» предусмотрены встречи с руководителями и работниками организаций, деятельность которых связана с направленностью

(профилем) реализуемой основной профессиональной образовательной программы.

Лист регистрации изменений

№ п/п	Содержание изменения	Реквизиты документа об утверждении изменения	Дата введения изменения
1.	Утверждена и введена в действие решением гуманитарного факультета на основании Федерального государственного образовательного стандарта высшего образования по направлению подготовки 46.03.01 История (уровень бакалавриата), утвержденным приказом Министерства образования и науки Российской Федерации от 07.08.2014 г. № 950	Протокол заседания факультета № 10 от «26» мая 2020 года	1.09.2020
2.	*	Протокол заседания кафедры № _____ от «_____» сентября 20__ года	__-__-____
3.	*	Протокол заседания кафедры № _____ от «_____» сентября 20__ года	__-__-____
4.	*	Протокол заседания кафедры № _____ от «_____» сентября 20__ года	__-__-____
5.	*	Протокол заседания кафедры № _____ от «_____» сентября 20__ года	__-__-____



Министерство науки и высшего образования Российской Федерации
ФЕДЕРАЛЬНОЕ ГОСУДАРСТВЕННОЕ БЮДЖЕТНОЕ ОБРАЗОВАТЕЛЬНОЕ УЧРЕЖДЕНИЕ
ВЫСШЕГО ОБРАЗОВАНИЯ
«РОССИЙСКИЙ ГОСУДАРСТВЕННЫЙ СОЦИАЛЬНЫЙ УНИВЕРСИТЕТ»

УТВЕРЖДАЮ
Декан гуманитарного факультета

_____ / Никипорец-Такигава Г.Ю.

«26» мая 2020 г.

**РАБОЧАЯ ПРОГРАММА ДИСЦИПЛИНЫ (МОДУЛЯ)
БЕЗОПАСНОСТЬ ЖИЗНЕДЕЯТЕЛЬНОСТИ**

**Наименование образовательной программы
История**

**Направление подготовки
46.03.01 «История»**

**Направленность (профиль)
Всеобщая история**

**ОБРАЗОВАТЕЛЬНАЯ ПРОГРАММА ВЫСШЕГО ОБРАЗОВАНИЯ –
ПРОГРАММА БАКАЛАВРИАТА**

**Уровень профессионального образования
Высшее образование – бакалавриат**

**Форма обучения
Очная, очно-заочная, заочная**

Москва 2020

Рабочая программа дисциплины (модуля) «Безопасность жизнедеятельности» разработана на основании федерального государственного образовательного стандарта высшего образования по направлению подготовки **46.03.01 История (уровень бакалавриата)**, утвержденного приказом Министерства образования и науки Российской Федерации от **07.08.2014 г. № 950**, учебного плана по основной профессиональной образовательной программе высшего образования «**История**».

Рабочая программа дисциплины (модуля) разработана кандидатом биологических наук, доцентом кафедры техносферной безопасности и экологии Арсланбековой Ф.Ф.

Руководитель основной
профессиональной
образовательной программы
Д.и.н., проф.



Н.В. Ляпунова

(подпись)

Рабочая программа дисциплины (модуля) обсуждена и утверждена на Ученом совете гуманитарного факультета
Протокол № 10 от «26» мая 2020 года

Декан факультета
PhD, к.фил.н., д.пол.н.



Г.Ю. Никипорец-Такигава

Рабочая программа дисциплины (модуля) рекомендована к утверждению представителями организаций-работодателей *(при совместной разработке или разработке по заказу)*:


Директор АНО «Института безопасности
труда», доцент, кандидат технических наук



А.Г. ФЕДОРЕЦ

(подпись)

ЗАО «ДСК-7» (г. Москва)
Начальник службы промышленной
безопасности и охраны труда



Н.С. КОЛПАКОВ

(подпись)

Рабочая программа дисциплины (модуля) рецензирована и рекомендована к утверждению:

Доктор технических наук, профессор,
профессор МГТУ им. Н.Э. Баумана



С.П. КАРПАЧЁВ

(подпись)

Кандидат технических наук, доцент,
доцент кафедры техносферной
безопасности и экологии РГСУ



М.В. СОШЕНКО

(подпись)

Согласовано
Научная библиотека, директор



И.Г. МАЛЯР

СОДЕРЖАНИЕ:

1. Общие положения	4
1.1. Цель и задачи дисциплины (модуля).....	4
1.2. Место дисциплины (модуля) в структуре основной профессиональной образовательной программы.....	4
2. Объем дисциплины (модуля), включая контактную работы обучающегося с преподавателем и самостоятельную работу обучающегося.....	6
3. Содержание дисциплины (модуля).....	6
3.1. Учебно-тематический план по очной форме обучения.....	6
3.2. Учебно-тематический план по очно-заочной форме обучения.....	6
3.3. Учебно-тематический план по заочной форме обучения	7
4. Учебно-методическое обеспечение самостоятельной работы обучающихся по дисциплине (модулю)..	8
5. Фонд оценочных средств для проведения промежуточной аттестации обучающихся по дисциплине (модулю).....	22
5.1. Форма промежуточной аттестации обучающегося по дисциплине (модулю).	22
5.2. Перечень компетенций с указанием этапов их формирования в процессе освоения образовательной программы.	22
5.3. Описание показателей и критериев оценивания компетенций на различных этапах их формирования, описание шкал оценивания.....	22
5.4. Типовые контрольные задания или иные материалы, необходимые для оценки знаний, умений, навыков и (или) опыта деятельности, характеризующих этапы формирования компетенций в процессе освоения образовательной программы	24
Оценочные средства для промежуточной аттестации	24
6. Перечень основной и дополнительной учебной литературы для освоения дисциплины (модуля).	27
6.1. Основная литература.....	27
6.2. Дополнительная литература	27
7. Перечень ресурсов информационно-коммуникационной сети «Интернет», необходимых для освоения дисциплины (модуля).....	28
8. Методические указания для обучающихся по освоению дисциплины (модуля).....	28
9. Информационно-технологическое обеспечение образовательного процесса по дисциплине (модулю) 29	
9.1. Информационные технологии.....	29
9.2. Программное обеспечение.....	29
9.3. Информационные справочные системы.....	30
10. Материально-техническое обеспечение образовательного процесса по дисциплине (модулю).....	33
11. Образовательные технологии.....	33
Лист регистрации изменений	35

1. Общие положения

1.1. Цель и задачи дисциплины (модуля).

Цель дисциплины (модуля):

– формирование профессиональной культуры безопасности (ноксологической культуры), под которой понимается готовность и способность личности использовать в профессиональной деятельности приобретенную совокупность знаний, умений и навыков для обеспечения безопасности в сфере своей профессиональной деятельности; характера мышления и ценностных ориентаций, при которых вопросы безопасности рассматриваются в качестве приоритета;

– формирование у студентов представления о неразрывном единстве эффективной профессиональной деятельности с требованиями к безопасности и защищенности человека.

Изучением дисциплины достигается понимание того, что реализация требований безопасности жизнедеятельности гарантирует сохранение работоспособности и здоровья человека в различных жизненных условиях и готовит его к рациональным действиям при возникновении экстремальных ситуаций.

Задачи дисциплины (модуля):

1. Приобретение понимания проблем устойчивого развития и рисков, связанных с деятельностью человека;

2. Овладение приемами рационализации жизнедеятельности, ориентированными на снижения антропогенного воздействия на природную среду и обеспечение безопасности личности и общества;

3. Формирование культуры безопасности, экологического сознания и риск-ориентированного мышления, при котором вопросы безопасности и сохранения окружающей среды рассматриваются в качестве важнейших приоритетов жизнедеятельности человека;

4. Формирование культуры профессиональной безопасности, способностей для идентификации опасности и оценивания рисков в сфере своей профессиональной деятельности;

5. Готовности применения профессиональных знаний для минимизации негативных экологических последствий, обеспечения безопасности и улучшения условий труда в сфере своей профессиональной деятельности;

6. Мотивации и способностей для самостоятельного повышения уровня культуры безопасности;

7. Способностей к оценке вклада своей предметной области в решение экологических проблем и проблем безопасности;

8. Способностей для аргументированного обоснования своих решений с точки зрения безопасности;

9. Приобретения устойчивых навыков, необходимых для принятия быстрых и четких решений и выполнения действий, необходимых для предупреждения опасных последствий.

1.2. Место дисциплины (модуля) в структуре основной профессиональной образовательной программы.

Дисциплина (модуль) «**Безопасность жизнедеятельности**» реализуется в базовой части программы бакалавриата основной профессиональной образовательной программы «**История**» по направлению подготовки **46.03.01 История (уровень бакалавриата)** в очной, очно-заочной и заочной форме обучения.

Изучение дисциплины (модуля) «Безопасность жизнедеятельности» базируется на знаниях и умениях, полученных обучающимися ранее в ходе освоения программного материала ряда учебных дисциплин: "История", «Технологии самоорганизации и эффективного взаимодействия», «Правоведение», «Экономика», "Физическая культура",

Изучение дисциплины (модуля) «**Безопасность жизнедеятельности**» является базовым для последующего освоения программного материала учебных дисциплин: «Социальная психология», «Социальная экология», «Социальная информатика» и др.

1.3. Планируемые результаты обучения по дисциплине (модулю) в рамках планируемых результатов освоения основной профессиональной образовательной программы.

Процесс освоения дисциплины (модуля) по направлению подготовки **46.03.01 История (уровень бакалавриата)** направлен на формирование у обучающихся следующих компетенций в соответствии с основной профессиональной образовательной программой:

общекультурных компетенций

- Способность использовать приемы первой помощи, методы защиты в условиях чрезвычайных ситуаций. (ОК-9).

В результате освоения дисциплины (модуля) обучающийся должен демонстрировать следующие результаты:

Код компетенции	Содержание компетенции	Результаты обучения
ОК-9	Способность использовать приемы первой помощи, методы защиты в условиях чрезвычайных ситуаций.	<p>Знать: основные приемы оказания первой помощи при неотложных состояниях, а также методы защиты в условиях чрезвычайных ситуаций техногенного, природного и социального характера.</p> <p>Уметь: использовать в профессиональной работе знания об основных методах защиты от возможных последствий аварий, катастроф, стихийных бедствий, о способах защиты от современных средств поражения и об основных мерах по ликвидации последствий от их применения; оказывать первую доврачебную помощь пострадавшим в результате чрезвычайной ситуации</p> <p>Владеть: методиками изучения рисков и управления ими; склонностью к синтетическому (одновременно эффективному и бесконфликтному) решению актуальных проблем жизнедеятельности; методами защиты в условиях чрезвычайных ситуаций; приемами оказания первой помощи в условиях чрезвычайных ситуаций.</p>

2. Объем дисциплины (модуля), включая контактную работы обучающегося с преподавателем и самостоятельную работу обучающегося

Общая трудоемкость дисциплины (модуля) составляет 2 зачетных единицы.

Вид учебной работы	Всего часов	Семестры				
		1				
Аудиторные учебные занятия, всего	20	20				
В том числе контактная работа обучающихся с преподавателем						
Учебные занятия лекционного типа	16	16				
Учебные занятия семинарского типа	4	4				
Лабораторные занятия	0	0				
Самостоятельная работа обучающихся*, всего	36	36				
В том числе:						
Подготовка к лекционным и практическим занятиям, самостоятельное изучение разделов дисциплины в ЭИОС	18	18				
Выполнение практических заданий	18	18				
Рубежный текущий контроль	<i>2 часа на раздел дисциплины</i>	4				
Вид промежуточной аттестации, контроль (час)		Зачет				
Общая трудоемкость дисциплины (модуля), з.е.	2					

3. Содержание дисциплины (модуля)

3.1. Учебно-тематический план по очной форме обучения

Объем учебных занятий составляет 20 часов.

Объем самостоятельной работы – 36 часов.

Раздел, тема	Виды учебной работы, академических часов					
	Всего	Самостоятельная работа, в т.ч. промежуточная аттестация (СРС + контроль)	Контактная работа обучающихся с преподавателем			
			Всего	Лекционного типа	Семинарского типа	Контактная работа в ЭИОС
Модуль 1 (семестр 1)						
Раздел 1.1	36	18	18	8	2	8
Раздел 1.2	36	18	18	8	2	8
Общий объем, часов	72	36	36	16	4	16

Форма промежуточной аттестации	зачет
---------------------------------------	--------------

3.2. Учебно-тематический план по очно-заочной форме обучения

Объем учебных занятий составляет 24 часа.

Объем самостоятельной работы – 48 часов.

Раздел, тема	Виды учебной работы, академических часов					
	Всего	Самостоятельная работа, в т.ч. промежуточная аттестация (СРС + контроль)	Контактная работа обучающихся с преподавателем			
			Всего	Лекционного типа	Семинарского типа	Контактная работа в ЭИОС
Модуль 1 (семестр 1)						
Раздел 1.1	36	24	12	4	2	6
Раздел 1.2	36	24	12	4	2	6
Общий объем, часов	72	48	24	8	4	12
Форма промежуточной аттестации	зачет					

3.3. Учебно-тематический план по заочной форме обучения

Объем учебных занятий составляет 16 часов.

Объем самостоятельной работы – 52 часа.

Раздел, тема	Виды учебной работы, академических часов					
	Всего	Самостоятельная работа, в т.ч. промежуточная аттестация (СРС + контроль)	Контактная работа обучающихся с преподавателем			
			Всего	Лекционного типа	Семинарского типа	Контактная работа в ЭИОС
Модуль 1 (семестр 3)						
Раздел 1.1	34	26	8	4	0	4
Раздел 1.2	34	26	8	2	2	4
Общий объем, часов	72	52	16	6	2	8
Форма промежуточной аттестации	Зачет 4					

4. Учебно-методическое обеспечение самостоятельной работы обучающихся по дисциплине (модулю)

4.1. Виды самостоятельной работы обучающихся по дисциплине по очной форме обучения

Раздел, тема	Всего СРС + контроль	Виды самостоятельной работы обучающихся, в т.ч. контроль						
		Академическая активность, час	Форма академической активности	Выполнение практ. заданий, час	Форма практического задания	Рубежный текущий контроль, час	Форма рубежного текущего контроля	Контроль (промежут. аттестация), час
Модуль 1 (семестр 2)								
Раздел 1.1	18	8	Подготовка к лекционным и практическим занятиям, самостоятельное изучение раздела в ЭИОС	8	реферат	2	Компьютерное тестирование или иная форма рубежного контроля по усмотрению преподавателя	0
Раздел 1.2	18	8	Подготовка к лекционным и практическим занятиям, самостоятельное изучение раздела в ЭИОС	8	реферат	2	Компьютерное тестирование или иная форма рубежного контроля по усмотрению преподавателя	0
Общий объем, часов	36	16		16		4		0
Форма промежуточной аттестации	зачет							

Очно-заочная форма обучения

Раздел, тема	Всего СРС + контроль	Виды самостоятельной работы обучающихся, в т.ч. контроль						
		Академическая активность, час	Форма академической активности	Выполнение практ. заданий, час	Форма практического задания	Рубежный текущий контроль, час	Форма рубежного текущего контроля	Контроль (промежут. аттестация), час
Модуль 1 (семестр 2)								

Раздел 1.1	24	12	Подготовка к лекционным и практическим занятиям, самостоятельное изучение раздела в ЭИОС	10	реферат	2	Компьютерное тестирование или иная форма рубежного контроля по усмотрению преподавателя	0
Раздел 1.2	24	12	Подготовка к лекционным и практическим занятиям, самостоятельное изучение раздела в ЭИОС	10	реферат	2	Компьютерное тестирование или иная форма рубежного контроля по усмотрению преподавателя	0
Общий объем, часов	48	24		20		4		0
Форма промежуточной аттестации	зачет							

по заочной форме обучения

Раздел, тема	Всего СРС + контроль	Виды самостоятельной работы обучающихся, в т.ч. контроль						
		Академическая активность, час	Форма академической активности	Выполнение практ. заданий, час	Форма практического задания	Рубежный текущий контроль, час	Форма рубежного текущего контроля	Контроль (промежут. аттестация), час
Модуль 1 (семестр 3)								
Раздел 1.1	26	8	Подготовка к лекционным и практическим занятиям, самостоятельное изучение раздела в ЭИОС	16	реферат	2	Компьютерное тестирование или иная форма рубежного контроля по усмотрению преподавателя	2
Раздел 1.2	26	8	Подготовка к лекционным и практическим занятиям, самостоятельное изучение раздела в ЭИОС	16	реферат	2	Компьютерное тестирование или иная форма рубежного контроля по усмотрению преподавателя	2
Общий объем, часов	52	16		32		4		4
Форма промежуточной аттестации	Зачет 4							

4.2. Методические указания к самостоятельной работе по дисциплине (модулю)»

РАЗДЕЛ 1.1 «Теоретико-методологические основы безопасности жизнедеятельности как науки и дисциплины (модуля).»

Цель: Ознакомиться с теоретико-методологическими основами безопасности жизнедеятельности как науки и дисциплины (модуля), а также базовыми её понятиями и методами её исследований.

Перечень изучаемых элементов содержания

Теоретические и методические подходы к анализу безопасности как социального явления. Защищенность личности, общества и государства как стратегическая цель современной России. Управление процессом безопасности жизнедеятельности в современных условиях Экономическая безопасность как фундамент устойчивого развития современной России.

Тема 1. Теоретические и методические подходы к анализу безопасности как социального явления.

Вопросы для самоподготовки:

1. Характеристика угроз человеку в древнем мире
2. Характеристика угроз человеку в современном мире
3. Место безопасности в системе потребностей человека
4. Стратегия национальной безопасности Российской Федерации 2017 года как система научных взглядов на решение проблем безопасности личности, общества и государства
5. Классификация рисков
6. Классификация угрожающих факторов
7. Классификация опасностей
8. Классификация угроз
9. Основные структурные элементы безопасности
10. Основные звенья механизма обеспечения безопасности
11. Основные методы обеспечения безопасности в современной России
12. Структурно-содержательные компоненты категории «Жизнедеятельность»
13. Критерии чрезвычайной ситуации (по Б.Н. Перфильеву)
14. Классификация чрезвычайных ситуаций
15. Сущность, структура и содержание процесса обеспечения безопасности жизнедеятельности

Тема 2. Защищенность личности, общества и государства как стратегическая цель современной России.

Вопросы для самоподготовки:

1. Социально-психологический феномен человека и безопасность личности
2. Влияние темперамента личности на её безопасность
3. Личность как объект и субъект безопасности
4. Сущность и содержание элементов, влияющих на безопасность личности
5. Сущность и содержание общества как субъекта и объекта безопасности
6. Характеристика общества, его основных компонентов, закладывающих основы для его устойчивого развития
7. Социальная структура общества, влияющая на процесс безопасности жизнедеятельности личности, общества и государства
8. Гражданское общество, как условие безопасной жизнедеятельности личности и государства
9. Основные структурные элементы гражданского общества, влияющие на процесс безопасности жизнедеятельности личности и государства
10. Условия формирования гражданского общества в Российской Федерации
11. Основные элементы системы, обеспечивающие безопасность жизнедеятельности во взаимоотношениях государства и гражданского общества
12. Государство как социальный институт и основной субъект безопасности

13. Социальное предназначение государства и безопасность
14. Основные функции государства и безопасность

Тема 3. Управление процессом безопасности жизнедеятельности в современных условиях

Вопросы для самоподготовки

1. Роль субъекта и объекта управления безопасностью в современных условиях
2. Схема функционирования системы при решении проблем безопасности
3. Влияние факторов и переменных внешней и внутренней среды организации на решение проблем безопасности
4. Структура и содержание процесса управления безопасностью в организации
5. Главные цели Организация Объединенных Наций и их
6. влияние на безопасность
7. Декларация тысячелетия, выдвинутая ООН и безопасность личности, общества и государства
8. Состав Организации Объединенных Наций и её влияние на безопасность личности, общества и государства
9. Характеристика законодательства РФ об охране труда в современных условиях
10. Конституция РФ об охране труда и ее связь с безопасностью личности, общества и государства
11. Основное содержание процесса по охране труда в современных условиях
12. Основное содержание Федерального закона «Об охране труда» и безопасность личности, общества и государства
13. Основные направления государственной политики в области охраны труда в современных условиях
14. Основное содержание прав работников в области охраны труда

Тема 4. Экономическая безопасность как фундамент устойчивого развития современной России.

Вопросы для самоподготовки

1. Современные подходы к понятию "Экономическая безопасность"
2. Классификационная схема экономической безопасности как объекта исследования
3. Современные подходы к понятию "Экономическая безопасность"
4. Экономическое обоснование концепции устойчивого развития как основы экономической безопасности
5. Система показателей экономической безопасности
6. Определяющие факторы развития современной мировой экономики
7. Национальные интересы в сфере реальной экономики как основа ее экономической безопасности
8. Алгоритм деятельности по учету укрупненных национальных интересов в сфере экономики
9. Основные причины затрудненности обеспечения роста экономики в нашей стране
10. Характеристика основных элементов недобросовестной конкуренции в постсоветской экономике России.
11. Основные факторы, влияющие сегодня на состояние российской экономики
12. Цель Государственной стратегии экономической безопасности Российской Федерации в современных условиях
13. Алгоритм деятельности государства по обеспечению экономической безопасности в современных условиях
14. Мероприятия, необходимые для создания экономической безопасности в современных условиях

15. Роль государства в системе регулирования экономической системы как основы экономической безопасности

Практическое задание к разделу 1

Методические указания по выполнению практического задания разделу 1

«Теоретико-методологические основы безопасности жизнедеятельности как науки и дисциплины (модуля).»

При изучении дисциплины «Безопасность жизнедеятельности» предусмотрено выполнение практического задания, которое выполняется в форме эссе.

Эссе – это развернутое и аргументированное изложение точки зрения студента в виде сочинения по рассматриваемой теме (проблеме).

При подготовке эссе следует придерживаться следующей структуры:

1. Оглавление

2. Введение. Во введении дать обоснование выбора темы, раскрыть проблематику выбранной темы (объем 1 – 2 с).

3. Основная часть. Привести и аргументировать основные тезисы по проблеме. (объем 4 – 6 с).

4. Заключение. Сделать общие выводы по проблеме, заявленной в эссе (объем 1 – 2 с).

Перечень тем эссе по дисциплине «Безопасность жизнедеятельности»:

1. Характеристика угроз человеку в современном мире
2. Место безопасности в системе потребностей человека
3. Стратегия национальной безопасности Российской Федерации 2017 года как система научных взглядов на решение проблем безопасности личности, общества и государства
4. Классификация рисков
5. Классификация угрожающих факторов
6. Основные звенья механизма обеспечения безопасности
7. Основные методы обеспечения безопасности в современной России
8. Критерии чрезвычайной ситуации (по Б.Н.Перфильеву)
9. Классификация чрезвычайных ситуаций
10. Социально-психологический феномен человека и безопасность личности
11. Влияние темперамента личности на её безопасность
12. Факторы формирования личности безопасного типа
13. Социальная адаптация личности как важнейшее условие ее безопасности
14. Влияние характера личности на её безопасность
15. Основные угрозы духовной безопасности личности
16. Факторы социализации личности, влияющие на ее безопасность жизнедеятельности
17. Особенности влияния на личность окружающей социальной среды
18. Личность как объект и субъект безопасности
19. Сущность и содержание элементов, влияющих на безопасность личности
20. Сущность и содержание общества как субъекта и объекта безопасности
21. Характеристика общества, его основных компонентов, закладывающих основы для его
22. Основные функции государства и безопасность
23. Внутренние функции государства и безопасность
24. Внешние функции государства и безопасность
25. Формы государственного устройства и безопасность жизнедеятельности
26. Основные структурные элементы государства и их роль в обеспечении безопасности
27. Роль государства в формировании взаимодействия структур гражданского общества, как основы безопасности жизнедеятельности
28. Система показателей экономической безопасности
29. Определяющие факторы развития современной мировой экономики

30. Национальные интересы в сфере реальной экономики как основа ее экономической безопасности
31. Цель Государственной стратегии экономической безопасности Российской Федерации в современных условиях
32. Роль государства в системе регулирования экономической системы как основы экономической безопасности

Общий объем эссе составляет 8 – 10 с формата А4, включая титульный лист размер шрифта 14 Пт, интервал -1,5, шрифт Times New Roman.

.Примерными критериями оценки эссе являются:

- оригинальность текста (не ниже 75%);
- уровень аргументации, способность отстаивать свою точку зрения;
- наличие обобщения и собственных выводов в заключении;

качество оформления эссе.

РАЗДЕЛ 1. 2. «Обеспечение безопасности жизнедеятельности в социальной, природной и технической средах в том числе в чрезвычайных ситуациях.»

Цель: Ознакомиться с процессом обеспечения безопасности жизнедеятельности в социальной, природной и технической средах в том числе в чрезвычайных ситуациях., а также методами его исследования.

Перечень изучаемых элементов содержания

Социальная безопасность как условие общественной безопасности в Российской Федерации. Экологическая безопасность в системе энергетического развития современной России. Информационная безопасность, как состояние защищенности личности, общества и государства от внутренних и внешних информационных угроз. Техносферная безопасность в системе национальной безопасности Российской Федерации. Организация процесса оказания первой помощи пострадавшим в чрезвычайных ситуациях

Тема 5. Социальная безопасность как условие общественной безопасности в Российской Федерации.

Вопросы для самоподготовки:

1. Методика анализа социальной безопасности как социального явления
2. Объект социальной безопасности: личность, ее жизненно важные права и свободы в социальной сфере жизнедеятельности общества
3. Характерные черты социальной безопасности в обществе
4. Система социальной безопасности государства
5. Роль гражданского общества в системе национальной безопасности
6. Основные виды общественной безопасности
7. Характеристика опасностей и чрезвычайных ситуаций социального характера
8. Роль и место Стратегии национальной безопасности в системе документов стратегического планирования Российской Федерации
9. Декриминализация российского общества как основа социальной безопасности в современной России
10. Структурно-логическая модель процесса социального обеспечения в Российской Федерации как механизма обеспечения социальной безопасности
11. Государственная система социального обеспечения в Российской Федерации
12. Сущность, структура, содержание социальной политики
13. Направления, необходимые для обеспечения социальной безопасности
14. Организация процесса оказания первой помощи пострадавшим в чрезвычайных ситуациях социального характера
15. Социальная профилактика, как важнейший механизм социальной безопасности

Тема 6. Экологическая безопасность в системе энергетического развития современной России.

Вопросы для самоподготовки:

1. Экологическая составляющая в системе жизнедеятельности личности, общества и государства
2. Модель устойчивого развития как составной части безопасности жизнедеятельности личности, общества и государства
3. Устойчивое функционирование экологической системы как обязательное условие ее безопасности
4. Основные объекты экологической безопасности
5. Характеристика угроз человеку в окружающей социоприродной и социотехнических средах безопасности
6. Типология экологических факторов, влияющих на безопасность жизнедеятельности
7. Антропогенное воздействие человека на природу как глобальная угроза безопасности жизнедеятельности
8. Сущность и содержание процесса влияния глобальных проблем человечества на обеспечение безопасности жизнедеятельности личности, общества и государства.
9. Характер изменений окружающей среды и ожидаемые тенденции до 2030 года
10. Мировые источники опасности для России в экологической сфере
11. Особенности влияния экологических факторов на состояние здоровья населения
12. Система экологической безопасности в Российской Федерации
13. Система управления экологической безопасностью в России
14. Система экологического мониторинга
15. Организация процесса оказания первой помощи пострадавшим в чрезвычайных ситуациях природного характера

Тема 7. Информационная безопасность как состояние защищенности личности, общества и государства от внутренних и внешних информационных угроз.

Вопросы для самоподготовки

1. Сущность, структура и содержание социального "Закона информированности и упорядоченности"
2. Сущность и содержание информации и ее влияние на безопасность
3. Содержание понятия "Информационная сфера"
4. Доктрина информационной безопасности Российской Федерации;
5. Интересы личности в информационной сфере
6. Интересы общества в информационной сфере
7. Интересы государства в информационной сфере
8. Характеристика национальных информационных ресурсов
9. Характеристики информации и информационных массивов
10. Сущность и содержание технологических секретов
11. Структура и содержание деловой информации
12. Виды угроз информационной безопасности Российской Федерации
13. Механизм причинения ущерба интересам личности, общества и государства через воздействия в информационной сфере
14. Источники угроз информационной безопасности Российской Федерации, характеризующиеся как внешние

15. Угрозы информационной безопасности, условно относящиеся к внутренней сфере
Принципы построения комплексной системы защиты информации в Российской Федерации

Тема 8. Техносферная безопасность в системе национальной безопасности Российской Федерации

Вопросы для самоподготовки

1. Структурно-содержательная модель техносферы, как компонента безопасности
2. Техносферная безопасность как составная часть безопасности России
3. Негативные факторы техносферы
4. Характеристика опасных и вредных производственных факторов влияющих на безопасность
5. Структурные элементы техносферной безопасности
6. Структурно-функциональный подход к анализу техносферных процессов
7. Место технологических процессов в системе угроз природного и искусственного (антропогенного) характера
8. Характеристика угроз техногенного характера
9. Единая государственная система предупреждения и ликвидации чрезвычайных ситуаций
10. Система мониторинга и прогнозирования чрезвычайных ситуаций и безопасность личности, общества и государства
11. Основные задачи РСЧС и безопасность личности, общества и государства
12. Основные направления подготовки и проведения комплекса мероприятий по предупреждению ЧС и повышению устойчивости функционирования предприятий, организаций, учреждений
13. Определение транспортной безопасности в Российской Федерации
14. Основные причины автомобильных аварий в Российской Федерации
15. Система транспортной безопасности в Российской Федерации
16. Организация процесса оказания первой помощи пострадавшим в чрезвычайных ситуациях техногенного характера

Методические указания по выполнению практического задания к разделу 2 «Обеспечение безопасности жизнедеятельности в социальной, природной и технической средах в том числе в чрезвычайных ситуациях»

При изучении дисциплины «Безопасность жизнедеятельности» предусмотрено выполнение практического задания в форме реферата.

Реферат – это обзор точек зрения различных авторов по рассматриваемой теме (проблеме).

При подготовке реферата следует придерживаться следующей структуры:

1. Оглавление

2. Введение. Во введении дать обоснование выбора темы, раскрыть проблематику выбранной темы (объем 1 – 2 с).

3. Основная часть. Привести и аргументировать основные тезисы каждого произведения. Провести их сопоставление. Высказать собственную точку зрения и обосновать ее (объем 5 – 7 с).

4. Заключение. Сделать общие выводы по проблеме, заявленной в реферате (объем 1– 2 с).

5. Список реферируемой литературы. Привести исходные данные реферируемых произведений (автор(ы), название, где опубликован, в каком году).

Перечень тем рефератов по дисциплине «Безопасность жизнедеятельности»:

1. Объект социальной безопасности: личность, ее жизненно важные права и свободы в социальной сфере жизнедеятельности общества
2. Характерные черты социальной безопасности в обществе
3. Система социальной безопасности государства
4. Роль гражданского общества в системе национальной безопасности
5. Основные виды общественной безопасности
6. Характеристика опасностей и чрезвычайных ситуаций социального характера
7. Угрозы социальной безопасности
8. Основные проблемы внутренней безопасности Российской Федерации в современных условиях
9. Сущность и содержание информации и ее влияние на безопасность
10. Содержание понятия "Информационная сфера"
11. Доктрина информационной безопасности Российской Федерации;
12. Источники угроз информационной безопасности Российской Федерации, характеризующиеся как внешние
13. Угрозы информационной безопасности, условно относящиеся к внутренней сфере
Принципы построения комплексной системы защиты информации в Российской Федерации
14. Принцип непрерывности, комплексности, системности рассмотрение информационной безопасности
15. Основные направления обеспечения информационной безопасности в области государственной и общественной безопасности
16. Основные направления обеспечения информационной безопасности в экономической сфере
17. Методы обеспечения информационной безопасности
18. Модель энергетической безопасности как составной части национальной безопасности
19. Сущность, структура и содержание понятия энергетической безопасности
20. Принципы энергетической безопасности
21. Цели и задачи Энергетической Стратегии -2030 определяющие уровень энергетической безопасности России
22. Структурно-содержательное наполнение внутренних угроз энергетической безопасности Российской Федерации-2030 и их характеристика по группам
23. Внешнеполитические и внешнеэкономические угрозы условия и факторы, создающие опасность ослабления энергетической безопасности Российской Федерации.
24. Механизмы реализации задач энергетической безопасности
25. Место Энергетической Стратегии -2035 в системе стратегических документов,
26. Характеристика чрезвычайных ситуаций и безопасность личности, общества и государства
27. Единая государственная система предупреждения и ликвидации чрезвычайных ситуаций
28. Определение транспортной безопасности в Российской Федерации
29. Структура транспортного комплекса России
30. Принципы обеспечения транспортной безопасности
31. Оперативное руководство процессом обеспечения транспортной безопасности в Российской Федерации
32. Механизмы реализации задач в области обеспечения транспортной безопасности России

Общий объем реферата составляет 10 – 12 с формата А4, включая титульный лист, размер шрифта 14 Пт, интервал -1,5, шрифт Times New Roman.

Основными критериями оценки реферата являются:

- оригинальность текста (не ниже 75%);
- степень отражения реферируемого текста;
- наличие обобщения и собственных выводов в заключении;

- качество оформления реферата.

Максимальный балл, получаемый за выполнение всех практических заданий по дисциплине – 35 баллов.

Педагогический работник оценивает реферат по сто балльной шкале оценок:

Сумма баллов	Оценка
85-100	Отлично/зачтено
75-84	Хорошо/зачтено
65-74	Удовлетворительно/зачтено
1-64	Неудовлетворительно/незачтено
0	не аттестован

В дальнейшем данные оценки автоматически переводятся в баллы для учета практических заданий.

Задания для рубежного контроля

При изучении дисциплины «Безопасность жизнедеятельности» предусмотрено выполнение рубежного контроля в форме **тестирования**. Порядок его оформления и оценки

Рубежный тест Раздел 1.1

Рубежный тест. Раздел 1.1 Теоретико-методологические основы безопасности жизнедеятельности как науки и дисциплины (модуля)

(?) Теоретические и методические основы теории безопасности как социальной проблемы современности(?)

??В содержательном плане понятие «опасность» — это:

- (?)угроза совершения какого-либо опасного действия;
- (?)состояние социальной системы, находящейся в неустойчивом состоянии;
- (!) вполне осознаваемая, но не фатальная вероятность нанесения вреда кому-либо, чему-либо, определяемая наличием объективных и субъективных факторов, обладающих поражающими свойствами;
- (?) риск в стадии реализации.

??В содержательном плане понятие «вызов» — это:

- (?) состояние социальной системы, находящейся в неустойчивом состоянии;
- (!) совокупность обстоятельств, не обязательно конкретно угрожающего характера, но безусловно, требующих реагировать на них;
- (?) угроза совершения какого-либо опасного действия;
- (?) риск в стадии реализации

??)Формы проявления опасностей:

- (?) намерения;
- (?) планы;
- (?) подготовка и проведение действий;

(!)все выше перечисленное.

Выборка – 20 из 60

Время прохождения теста – 50 минут

Максимальное количество баллов за тест – 100

№ секции	Кол-во вопросов
1.1.	5
1.2.	5
1.3.	5
1.4	5
Итого	20

Критерии оценивания

Количество баллов	<65	65>
Зачет	не зачтено	зачтено

Рубежный тест. Раздел 1.2 Обеспечение безопасности жизнедеятельности в социальной, природной и технической средах в том числе в чрезвычайных ситуациях.

Выборка – 20 из 60

Время прохождения теста – 50 минут

Максимальное количество баллов за тест – 100

№ секции	Кол-во вопросов
1.1.	5
1.2.	5
1.3.	5
1.4	5
Итого	20

Критерии оценивания

Количество баллов	<65	65>
Зачет	не зачтено	зачтено

(?)Экологическая безопасность понимается как

(?)угроза совершения какого-либо опасного действия;

(?)угроза совершения какого-либо опасного действия;

(?)совокупность условий и факторов, вызывающих нарушение нормального функционирования и развития какой-либо системы;

(!)состояние защищенности жизненно важных интересов личности, общества, природы и государства от реальных и потенциальных угроз, создаваемых антропогенным или естественным воздействием на окружающую среду

(??)Мерой экологической безопасности является уровень

(!)экологического риска;

(?)рождаемости населения;

(?)заболеваемости населения;

(?)смертности населения.

(??)Система экологической безопасности характеризуется как:

(?)мобильность.

(?)иерархия социальная;

(!)совокупность законодательных, технических, медицинских и биологических мероприятий, направленных на поддержание равновесия между биосферой и антропогенными, а также естественными внешними нагрузками

(?)всё выше перечисленное

Руководство по изучению дисциплины

1. Календарный план и график изучения дисциплины

Пример

№ учебной недели	Изучение теоретического материала	Выполнение практического задания	Рубежный контроль
1-4	Раздел 1	ПЗ к разделу 1 (эссе)	Тест к разделу 1
5-8	Раздел 2	ПЗ к разделу 2 (реферат)	Тест к разделу 2
9	Промежуточная аттестация по дисциплине - зачет		

2. Контроль освоения учебного курса

Контроль освоения учебного курса осуществляется на основании текущего контроля успеваемости и промежуточной аттестации в соответствии с балльно-рейтинговой системой РГСУ.

Основными контрольными точками при освоении дисциплины являются:

Академическая активность	Выполнение практических заданий	Рубеж текущего контроля	Промежуточная аттестация	ИТОГ
0-15 баллов	0-35 баллов	0-30 баллов	0-20 баллов	0-100 баллов

Академическая активность включает в себя:

– выступления на семинарах, самостоятельное изучение содержания дисциплины (модуля) в электронной информационно-образовательной среде, участие в предметном форуме, соблюдение сроков сдачи практических заданий и текущих контрольных мероприятий. Академическая активность оценивается преподавателем по итогам изучения дисциплины в конце семестра.

Максимальное количество баллов по данной точке – 14.

- самостоятельное изучение аннотированного учебно-тематического плана дисциплины. Необходимо ознакомиться с файлом в данном разделе дисциплины. Время на изучение не ограничено. Баллы выставляются автоматически при открытии файла.

Максимальное кол-во баллов по данной точке – 15.

Выполнение практических заданий включает в себя выполнение всех практических заданий по дисциплине:

Практическое задание 1-3. Необходимо выполнить практическое задание в соответствии с методическими рекомендациями по его выполнению к каждому разделу дисциплины. Файл ответа необходимо прикрепить через меню «Файл-Обзор» по соответствующей дисциплине и разделу.

Оценку выставляет преподаватель по итогам проверки задания.

Максимальное кол-во баллов по данной точке – 35 при условии своевременного выполнения всех практических заданий.

Рубеж текущего контроля включает в себя выполнение рубежного контроля по всем разделам дисциплины:

Рубежный контроль 1. По окончании изучения раздела необходимо пройти **рубежный контроль 1** в виде компьютерного тестирования в занятии типа «Тест». Количество тестовых вопросов в тесте – 20 вопросов. Время выполнения теста – 60 минут. Количество попыток – 2 попытки.

Рубежный контроль 2. По окончании изучения раздела необходимо пройти **рубежный контроль 2** в виде компьютерного тестирования в занятии типа «Тест». Количество тестовых вопросов в тесте – 20 вопросов. Время выполнения теста – 60 минут. Количество попыток – 2

Максимальное кол-во баллов по данной точке – **30** при условии прохождения всех рубежных контролей.

Промежуточная аттестация по дисциплине.

После изучения всех разделов курса необходимо пройти промежуточную аттестацию в форме дифференцированного зачета в соответствии с формой предусмотренной в рабочей программе дисциплины. Дифференцированный зачет проводится в устной форме – оценка выставляется педагогическим работником по итогам проведения аттестации.

Критерии оценки знаний по итогам промежуточной аттестации

На промежуточную аттестацию отводится 20 рейтинговых баллов.

Ответы обучающегося на зачете оцениваются каждым педагогическим работником по **20 - балльной шкале**, а итоговая оценка по дисциплине (модулю) в целом по **пятибалльной системе** для дифференцированного зачета и **зачтено/не зачтено** для зачета и выставляется в соответствии с Положением о балльно-рейтинговой системе оценки успеваемости студентов в Российском государственном социальном университете, утвержденном приказом РГСУ от 25.04.2016г. № 707 (в ред. приказа от 27.05.2016 № 935).

Критерии оценки ответа на вопросы дифференцированного зачета:

Критерии оценки ответа на вопросы теоретического блока:

9-10 баллов – обучающийся глубоко и прочно освоил программный материал, исчерпывающе, последовательно, грамотно и логически стройно его излагает, тесно увязывает с задачами и будущей деятельностью, не затрудняется с ответом при видоизменении задания, свободно справляется с задачами и практическими заданиями, правильно обосновывает принятые решения, умеет самостоятельно обобщать и излагать материал, не допуская ошибок;

7-8 – баллов - обучающийся твердо знает программный материал, грамотно и по существу излагает его, не допуская существенных неточностей в ответе на вопрос, может правильно применять теоретические положения и владеет необходимыми умениями и навыками при выполнении практических заданий;

5-6 баллов - обучающийся освоил основной материал, но не знает отдельных деталей, допускает неточности, недостаточно правильные формулировки, нарушает последовательность в изложении программного материала и испытывает затруднения в выполнении практических заданий;

0-4 баллов - обучающийся не знает значительной части программного материала, допускает существенные ошибки, с большими затруднениями выполняет практические задания, задачи.

Критерии оценки аналитического задания:

9-10 баллов – задание выполнено верно, даны ясные аналитические выводы к решению задания, подкрепленные теорией;

7-8 баллов – задание выполнено верно, отмечается хорошее развитие аргумента, однако отмечены погрешности в ответе, скорректированные при собеседовании;

5-6 баллов – задание выполнено с математическими ошибками, отсутствуют логические выводы и заключения к решению;

0-4 баллов – задание не выполнено вообще или задание выполнено не до конца, нет четких выводов и заключений по решению задания, сделаны неверные выводы по решению задания.

Выведение итоговой оценки по дисциплине осуществляется на основе 100- **балльно-рейтинговой системы**. Итоговая рейтинговая оценка включает в себя результаты академической активности, выполнения практических заданий по всем разделам, рубежных контролей по всем разделам и итогового контрольного мероприятия.

Максимальная сумма, которую можно набрать, успешно выполнив все контрольные точки, составляет **100 баллов**.

Для получения зачета студент должен набрать **не менее 65 баллов**. При этом текущая рейтинговая оценка должна быть **не ниже 50 баллов**, рейтинговая оценка за итоговое контрольное мероприятие должна быть не ниже 10 баллов. Для получения допуска к итоговому контрольному мероприятию необходимо набрать **не менее 50% максимальной** рейтинговой оценки за каждую контрольную точку

В зачетную книжку студента и в зачетно-экзаменационную ведомость оценка выставляется в соответствии с нижеприведенной таблицей.

Сумма баллов	Оценка
85-100	Отлично/зачтено
75-84	Хорошо/зачтено
65-74	Удовлетворительно/зачтено
1-64	Неудовлетворительно/незачтено
0	не аттестован

Оформление работ, выполняемых в рамках самостоятельной работы осуществляется в соответствии с Методическими указаниями по оформлению письменных работ обучающихся в рамках самостоятельной работы, утвержденными Учебно-методическим советом РГСУ, Протокол № 2 от 25 июня 2015 года.

Конкретные практические задания и задания для рубежного контроля определяются в учебно-методических материалах по работе обучающихся в электронной информационно-образовательной среде РГСУ с применением технологий электронного обучения по данной дисциплине, утверждаемых ежегодно кафедрой.

5. Фонд оценочных средств для проведения промежуточной аттестации обучающихся по дисциплине (модулю)

5.1. Форма промежуточной аттестации обучающегося по дисциплине (модулю).

Контрольным мероприятием промежуточной аттестации обучающихся по дисциплине (модулю) «Безопасность жизнедеятельности» является зачет, который проводится в устной форме.

5.2. Перечень компетенций с указанием этапов их формирования в процессе освоения образовательной программы.

Код компетенции	Содержание компетенции	Результаты обучения	Этапы формирования компетенций в процессе освоения образовательной программы
ОК-9	Способность использовать приемы первой помощи, методы защиты в условиях чрезвычайных ситуаций.	Знать: основные приемы оказания первой помощи при неотложных состояниях, а также методы защиты в условиях чрезвычайных ситуаций техногенного, природного и социального характера.	Этап формирования знаний
		Уметь: использовать в профессиональной работе знания об основных методах защиты от возможных последствий аварий, катастроф, стихийных бедствий, о способах защиты от современных средств поражения и об основных мерах по ликвидации последствий от их применения; оказывать первую доврачебную помощь пострадавшим в результате чрезвычайной ситуации	Этап формирования умений
		Владеть: методиками изучения рисков и управления ими; склонностью к синтетическому (одновременно эффективному и бесконфликтному) решению актуальных проблем жизнедеятельности; методами защиты в условиях чрезвычайных ситуаций; приемами оказания первой помощи в условиях чрезвычайных ситуаций.	Этап формирования навыков и получения опыта

5.3. Описание показателей и критериев оценивания компетенций на различных этапах их формирования, описание шкал оценивания

Код компетенции	Этапы формирования компетенций	Показатель оценивания компетенции	Критерии и шкалы оценивания
	Этап	Теоретический блок	1) обучающийся глубоко и

ОК-9	формирования знаний.	<p>вопросов.</p> <p>Уровень освоения программного материала, логика и грамотность изложения, умение самостоятельно обобщать и излагать материал</p>	<p>прочно освоил программный материал, исчерпывающе, последовательно, грамотно и логически стройно его излагает, тесно увязывает с задачами и будущей деятельностью, не затрудняется с ответом при видоизменении задания, умеет самостоятельно обобщать и излагать материал, не допуская ошибок – 9-10 баллов;</p> <p>2) обучающийся твердо знает программный материал, грамотно и по существу излагает его, не допуская существенных неточностей в ответе на вопрос, может правильно применять теоретические положения -7-8 баллов;</p> <p>3) обучающийся освоил основной материал, но не знает отдельных деталей, допускает неточности, недостаточно правильные формулировки, нарушает последовательность в изложении программного материала - 5-6 баллов;</p> <p>4) обучающийся не знает значительной части программного материала, допускает существенные ошибки -0-4 балла.</p> <p>От 0 до 10 баллов</p>
------	----------------------	---	--

ОК-9	Этап формирования умений.	<p>Аналитическое задание (<i>задачи, ситуационные задания, проблемные ситуации и т.д.</i>)</p> <p>Практическое применение теоретических положений применительно к профессиональным задачам, обоснование принятых решений</p>	<p>1) свободно справляется с задачами и практическими заданиями, правильно обосновывает принятые решения, задание выполнено верно, даны ясные аналитические выводы к решению задания, подкрепленные теорией - 9-10 баллов;</p> <p>2) владеет необходимыми умениями и навыками при выполнении практических заданий, задание выполнено верно, отмечается хорошее развитие аргумента, однако отмечены погрешности в ответе, скорректированные при собеседовании -7-8 баллов;</p> <p>3) испытывает затруднения в выполнении практических заданий, задание выполнено с</p>
ОК-9	Этап формирования навыков и получения опыта.	<p>Аналитическое задание (<i>задачи, ситуационные задания, проблемные ситуации и т.д.</i>)</p> <p>Решение практических заданий и задач, владение навыками и умениями при выполнении практических заданий, самостоятельность, умение обобщать и излагать материал.</p>	<p>ошибками, отсутствуют логические выводы и заключения к решению 5-6 баллов;</p> <p>4) практические задания, задачи выполняет с большими затруднениями или задание не выполнено вообще, или задание выполнено не до конца, нет четких выводов и заключений по решению задания, сделаны неверные выводы по решению задания - 0-4 баллов.</p> <p>От 0 до 10 баллов</p>

5.4. Типовые контрольные задания или иные материалы, необходимые для оценки знаний, умений, навыков и (или) опыта деятельности, характеризующих этапы формирования компетенций в процессе освоения образовательной программы

Примерные вопросы для проведения промежуточной аттестации обучающихся по дисциплине (модулю)

Оценочные средства для промежуточной аттестации

Примерные вопросы для проведения промежуточной аттестации обучающихся по дисциплине (модулю) "Безопасность жизнедеятельности"

Экзаменационные билеты

Теоретический блок вопросов к зачету

1. Место безопасности в системе потребностей человека
2. Стратегия национальной безопасности Российской Федерации 2017 года как система научных взглядов на решение проблем безопасности личности, общества и государства
3. Личность как объект и субъект безопасности
4. Сущность и содержание общества как субъекта и объекта безопасности
5. Характеристика общества, его основных компонентов, закладывающих основы для его устойчивого развития
6. Социальная структура общества, влияющая на процесс безопасности жизнедеятельности личности, общества и государства
7. Гражданское общество, как условие безопасной жизнедеятельности личности и государства
8. Влияние факторов и переменных внешней и внутренней среды организации на решение проблем безопасности
9. Структура и содержание процесса управления безопасностью в организации
10. Главные цели Организация Объединенных Наций и их
11. влияние на безопасность
12. Декларация тысячелетия, выдвинутая ООН и безопасность личности, общества и государства
13. Состав Организации Объединенных Наций и её влияние на безопасность личности,
14. Основное содержание процесса по охране труда в современных условиях
15. Основное содержание Федерального закона «Об охране труда» и безопасность личности, общества и государства
16. Основные направления государственной политики в области охраны труда в современных условиях
17. Основное содержание прав работников в области охраны труда
18. Современные подходы к понятию "Экономическая безопасность"
19. Классификационная схема экономической безопасности как объекта исследования
20. Цель Государственной стратегии экономической безопасности Российской Федерации в
21. Характерные черты социальной безопасности в обществе
22. Система социальной безопасности государства
23. Структурно-логическая модель процесса социального обеспечения в Российской Федерации как механизма обеспечения социальной безопасности
24. Государственная система социального обеспечения в Российской Федерации
25. Сущность, структура, содержание социальной политики
26. Направления, необходимые для обеспечения социальной безопасности
27. Меры совершенствования социального контроля
28. Социальная профилактика, как важнейший механизм социальной безопасности
29. Экологическая составляющая в системе жизнедеятельности личности, общества и государства
30. Модель устойчивого развития как составной части безопасность жизнедеятельности
31. Мировые источники опасности для России в экологической сфере
32. Особенности влияния экологических факторов на состояние здоровья населения
33. Сущность и содержание информации и ее влияние на безопасность
34. Содержание понятия "Информационная сфера"
35. Сущность и содержание технологических секретов
36. Структура и содержание деловой информации
37. Техносферная безопасность как составная часть безопасности России
38. Негативные факторы техносферы
39. Характеристика опасных и вредных производственных факторов влияющих на безопасность
40. Структурные элементы техносферной безопасности
41. Структурно-функциональный подход к анализу техносферных процессов

42. Место технологических процессов в системе угроз природного и искусственного (антропогенного) характера
43. Характеристика угроз техногенного характера
44. Единая государственная система предупреждения и ликвидации чрезвычайных ситуаций
45. Определение транспортной безопасности в Российской Федерации

Аналитическое задания к дифференцированному зачету

1. Проанализируйте мероприятия Правительства Российской Федерации по решению проблем безопасности и оцените их достоинства и недостатки. Что необходимо сделать для их решения?
2. Охарактеризуйте основные проблемы безопасности жизнедеятельности. Что необходимо сделать в современных условиях для их решения?
3. Раскройте характерные черты научного исследования. Дайте рекомендации по решению проблем научного исследования в области безопасности жизнедеятельности
4. Проанализируйте качество информационной безопасности, их содержание и разработайте пути их решения.
5. Раскройте общую характеристику методов исследования вопросов безопасности жизнедеятельности. Разработайте предложения по их оптимизации
6. Охарактеризуйте методы сбора и обработки информации в вопросах безопасности жизнедеятельности. Что необходимо сделать для их оптимизации?
7. Охарактеризуйте особенности научного исследования социо - технического взаимодействия в безопасности жизнедеятельности. Что необходимо сделать для их улучшения?
8. Проанализируйте состояние окружающей социоприродной среды по месту Вашего проживания и разработайте предложения по ее улучшению
9. Охарактеризуйте качество жизни и качество окружающей социоприродной среды. Проанализируйте их взаимосвязь и назовите условия для их оптимизации.
10. Охрана окружающей среды как основная функция государства. Осуществите анализ деятельности Российской Федерации в данной сфере в 21 веке.
11. Осуществите анализ выполнения в Российской Федерации положений Концепции перехода Российской Федерации к устойчивому развитию. Что необходимо сделать для ее реализации?
12. Осуществите анализ Концепции долгосрочного социально-экономического развития Российской Федерации на период до 2020 года. Разработайте предложения по ее оптимизации.
13. Охарактеризуйте Стратегию национальной безопасности Российской Федерации 2015 года и дайте рекомендации по ее решению.
14. Проанализируйте "Основы государственной политики в области экологического развития Российской Федерации на период до 2030 года». Назовите условия их оптимального решения.
15. Проанализируйте содержание Экологической Доктрины Российской Федерации и разработайте предложения по ее реализации
16. Осуществите анализ московского региона в вопросах безопасности и дайте рекомендации по ее улучшению.
17. Проанализируйте взаимоотношения человеческого организма и социотехнической среды его обитания. Что необходимо сделать для их оптимального сосуществования?
18. Проанализируйте влияние социоприродных факторов на организм человека и разработайте предложения по ее реализации

19. Охарактеризуйте принципы рационального использования природных ресурсов и охраны природы и проанализируйте их реализацию в Российской Федерации в современных условиях
20. Проанализируйте состояние безопасности экономики в Российской Федерации в настоящее время и разработайте предложения по ее улучшению
21. Проанализируйте социальные причины глобального социоэкономического кризиса в мире и Российской Федерации. Что необходимо сделать человечеству для снижения опасностей от его усиления?
22. Охарактеризуйте международную миграцию, её причины и последствия. Назовите условия ее оптимального существования и функционирования.
23. Проанализируйте социоэкономические проблемы армии и ВПК в мирное и военное время и определите, что необходимо сделать для их разрешения.
24. Осуществите анализ экономических основ безопасности в современной России и дайте рекомендации по их решению.
25. Раскройте особенности антропогенного воздействия на окружающую среду в современных условиях. Назовите условия их снижения до минимального уровня.
26. Проанализируйте социальные причины терроризма. Назовите условия, при которых происходит обострение проблемы терроризма.

6. Перечень основной и дополнительной учебной литературы для освоения дисциплины (модуля).

6.1. Основная литература.

1. Белов, С. В. Безопасность жизнедеятельности и защита окружающей среды (техносферная безопасность) в 2 ч. Часть 2 : учебник для академического бакалавриата / С. В. Белов. — 5-е изд., перераб. и доп. — Москва : Издательство Юрайт, 2019. — 362 с. — (Серия : Бакалавр. Академический курс). — ISBN 978-5-534-03239-0. — Текст : электронный // ЭБС Юрайт [сайт]. — URL: <https://www.biblio-online.ru/book/bezopasnost-zhiznedeyatelnosti-i-zaschita-okruzhayuschey-sredy-tehnosfernaya-bezopasnost-v-2-ch-chast-2-437959> (дата обращения: 16.04.2019).
2. Кириллов, Н.П. Безопасность жизнедеятельности [Электронный ресурс] : учеб. пособие / Н. П. Кириллов ; рец. : С. В. Молчанов, В. Г. Максименко ; М-во образования и науки РФ, Рос. гос. соц. ун-т . - М. : Издательство РГСУ, 2018. - 445 с. - Режим доступа : <https://biblioteka.rgsu.net>. - Размер файла : 50,7 Мб. - ISBN 978-5-7139-1344-1
3. Каракеян, В. И. Безопасность жизнедеятельности : учебник и практикум для вузов / В. И. Каракеян, И. М. Никулина. — 3-е изд., перераб. и доп. — Москва : Издательство Юрайт, 2019. — 313 с. — (Серия : Бакалавр. Академический курс). — ISBN 978-5-534-05849-9. — Текст : электронный // ЭБС Юрайт [сайт]. — URL: <https://www.biblio-online.ru/book/bezopasnost-zhiznedeyatelnosti-431714> (дата обращения: 19.04.2019).

6.2. Дополнительная литература

1. Безопасность жизнедеятельности : учебник / И.В. Свитнев, под ред. и др. — Москва : КноРус, 2019. — 406 с. — Для бакалавров. — ISBN 978-5-406-06411-5. // <https://www.book.ru/book/930301>
2. Безопасность жизнедеятельности (для бакалавров). Учебник : учебник / В.Ю. Микрюков. — Москва: КноРус, 2019. — 333 с. — ISBN 978-5-406-06525-9. // <https://www.book.ru/book/929395>

7. Перечень ресурсов информационно-коммуникационной сети «Интернет», необходимых для освоения дисциплины (модуля)

1. Гражданская защита (оборона) на предприятии на сайте для первичного звена сил ГО. Режим доступа: <http://go-oborona.narod.ru>.
2. Культура безопасности жизнедеятельности на сайте по формированию культуры безопасности среди населения РФ. Режим доступа: <http://www.kbzhd.ru>.
3. Официальный сайт МЧС России. Режим доступа: <http://www.mchs.gov.ru>.
4. Портал Академии Гражданской защиты. Режим доступа: <http://www.amchs.ru/portal>.
5. Портал Правительства России. Режим доступа: <http://government.ru>.
6. Портал «Радиационная, химическая и биологическая защита»: Режим доступа: <http://www.rhbz.ru/main.html>.
7. Сайт Госкомстата. Режим доступа: www.Госкомстат.ру
8. Электронная юридическая библиотека «ЮристЛиб». Режим доступа: <http://www.juristlib.ru/>.

8. Методические указания для обучающихся по освоению дисциплины (модуля)

Освоение обучающимся дисциплины (модуля) «**Безопасность жизнедеятельности**» предполагает изучение материалов дисциплины на аудиторных занятиях и в ходе самостоятельной работы. Аудиторные занятия проходят в форме лекций, семинаров и практических занятий. Самостоятельная работа включает разнообразный комплекс видов и форм работы обучающихся.

Для успешного освоения дисциплины (модуля) и достижения поставленных целей необходимо внимательно ознакомиться с настоящей рабочей программы дисциплины (модуля). Ее может представить преподаватель на вводной лекции или самостоятельно обучающийся использует информацию на официальном Интернет-сайте Университета.

Следует обратить внимание на список основной и дополнительной литературы, которая имеется в электронной библиотечной системе <http://biblioclub.ru>, на предлагаемые преподавателем ресурсы информационно-телекоммуникационной сети Интернет. Эта информация необходима для самостоятельной работы обучающегося.

При подготовке к аудиторным занятиям необходимо помнить особенности каждой формы его проведения.

Подготовка к учебному занятию лекционного типа заключается в следующем.

С целью обеспечения успешного обучения обучающийся должен готовиться к лекции, поскольку она является важнейшей формой организации учебного процесса, поскольку:

- знакомит с новым учебным материалом;
- разъясняет учебные элементы, трудные для понимания;
- систематизирует учебный материал;
- ориентирует в учебном процессе.

С этой целью:

внимательно прочитайте материал предыдущей лекции;
ознакомьтесь с учебным материалом по учебнику и учебным пособиям с темой прочитанной лекции;

внесите дополнения к полученным ранее знаниям по теме лекции на полях лекционной тетради;

запишите возможные вопросы, которые вы зададите лектору на лекции по материалу изученной лекции;

постарайтесь уяснить место изучаемой темы в своей подготовке;

узнайте тему предстоящей лекции (по тематическому плану, по информации лектора) и запишите информацию, которой вы владеете по данному вопросу

Подготовка к занятию семинарского типа

При подготовке и работе во время проведения лабораторных работ и занятий семинарского типа следует обратить внимание на следующие моменты: на процесс

предварительной подготовки, на работу во время занятия, обработку полученных результатов, исправление полученных замечаний.

Предварительная подготовка к учебному занятию семинарского типа заключается в изучении теоретического материала в отведенное для самостоятельной работы время, ознакомление с инструктивными материалами с целью осознания задач лабораторной работы/практического занятия, техники безопасности при работе с приборами, веществами.

Работа во время проведения учебного занятия семинарского типа включает несколько моментов:

консультирование студентов преподавателями и вспомогательным персоналом с целью предоставления исчерпывающей информации, необходимой для самостоятельного выполнения предложенных преподавателем задач, ознакомление с правилами техники безопасности при работе в лаборатории;

самостоятельное выполнение заданий согласно обозначенной учебной программой тематики;

Обработка, обобщение полученных результатов лабораторной работы проводится обучающимися самостоятельно или под руководством преподавателя (в зависимости от степени сложности поставленных задач). В результате оформляется индивидуальный отчет. Подготовленная к сдаче на контроль и оценку работа сдается преподавателю. Форма отчетности может быть письменная, устная или две одновременно. Главным результатом в данном случае служит получение положительной оценки по каждой лабораторной работе/практическому занятию. Это является необходимым условием при проведении рубежного контроля и допуска к зачету/дифференцированному зачету/экзамену. При получении неудовлетворительных результатов обучающийся имеет право в дополнительное время пересдать преподавателю работу до проведения промежуточной аттестации.

Самостоятельная работа.

Для более углубленного изучения темы задания для самостоятельной работы рекомендуется выполнять параллельно с изучением данной темы. При выполнении заданий по возможности используйте наглядное представление материала. Более подробная информация о самостоятельной работе представлена в разделах «Учебно-методическое обеспечение самостоятельной работы по дисциплине (модулю)», «Методические указания к самостоятельной работе по дисциплине (модулю)».

Подготовка к зачету.

К зачету необходимо готовиться целенаправленно, регулярно, систематически и с первых дней обучения по данной дисциплине. Попытки освоить учебную дисциплину в период зачетно-экзаменационной сессии, как правило, приносят не слишком удовлетворительные результаты.

При подготовке к экзамену по теоретической части выделите в вопросе главное, существенное (понятия, признаки, классификации и пр.), приведите примеры, иллюстрирующие теоретические положения.

После предложенных указаний у обучающихся должно сформироваться четкое представление об объеме и характере знаний и умений, которыми надо будет овладеть по дисциплине.

9. Информационно-технологическое обеспечение образовательного процесса по дисциплине (модулю)

9.1. Информационные технологии

1. Персональные компьютеры;
2. Доступ к интернет
3. Проектор.

9.2. Программное обеспечение

1. Microsoft Office (Word, Excel),

9.3. Информационные справочные системы

Обучающиеся по программе _____ в университете имеют доступ к следующим современным профессиональным базам данных, информационным справочникам:

№№	Название электронного ресурса	Описание электронного ресурса	Используемый для работы адрес
1.	ЭБС «Университетская библиотека онлайн»	Электронно-библиотечная система, электронные книги и аудиокниг, учебники для ВУЗов, средних специальных учебных заведений и школы, а также научные монографии, научная периодика, в т.ч. журналы ВАК.	http://biblioclub.ru/ 100% доступ
2.	Электронная библиотека Издательского дома «Гребенников»	Журналы издательства «Гребенников».	http://grebennikon.ru/ Доступ с любого компьютера в сети Университета
3.	Научная электронная библиотека eLIBRARY.ru	Поиск по рефератам и полным текстам статей, опубликованных в российских и зарубежных научно-технических журналах.	http://elibrary.ru/ Доступ с любого компьютера в сети Университета на 276 журналов по подписке Университета. Доступ к 5493 журналам с полным текстом в открытом доступе, из них российских журналов 5022.
4.	ЭБС издательства «Юрайт»	Электронно-библиотечная система, коллекция электронных версий книг.	http://www.biblio-online.ru/ 100% доступ
5.	ЭБС издательства «Лань»	Электронно-библиотечная система, электронные книги, учебники для ВУЗов. Коллекция «Музыка»	http://e.lanbook.com/ 100% доступ
6.	ЭБС «Библиороссика»	Электронно-библиотечная система, содержащая полнотекстовые учебники, учебные пособия, монографии и журналы в электронном виде. 5100 изданий открытого доступа	http://bibliorossica.com 100% доступ
7.	База данных EastView	Полнотекстовая база данных периодики.	http://ebiblioteka.ru/ С любого компьютера в сети Университета
8.	База данных международного индекса научного	Библиографическая и реферативная информация и инструменты для отслеживания цитируемости статей,	http://www.scopus.com/ Доступ с любого компьютера в сети

9.	<p>цитирования – Scopus:</p> <p>Международный индекс научного цитирования Web of Science (Web of Knowledge)</p>	<p>опубликованных в научных изданиях.</p> <p>Библиографическая и реферативная информация и инструменты для отслеживания цитируемости статей, опубликованных в научных изданиях. Университета.</p>	<p>Университета.</p> <p>Перед входом в WoS необходимо войти на сайт ResearcherID - https://www.researcherid.com/ResearcherID.</p> <p>Вход в WoS: http://login.webofknowledge.com/</p> <p>В разделе "ВЫПОЛНЕНИЕ ВХОДА ДЛЯ ПОЛЬЗОВАТЕЛЕЙ В ОРГАНИЗАЦИИ" выбрать значение: "Russian Higher Education & Research (FEDURUS)"</p> <p>На следующей странице в разделе "Выберите Вашу Организацию" выбрать проект "FEDURUS".</p> <p>Далее ввести логин и пароль, полученный в ResearcherID.</p> <p>Доступ с любого компьютера в сети Университета.</p>
10.	<p>Видеотека учебных фильмов «Решение»</p>	<p>Коллекция учебных видеофильмов «Решение»</p> <p>позволяет организовать обучение в интерактивном формате по различным направлениям подготовки.</p>	<p>http://eduvideo.online 100% доступ</p>
11.	<p>Президентская библиотека им. Б.Н.Ельцина</p>	<p>Общегосударственное электронное хранилище цифровых копий важнейших документов по истории, теории и практике российской государственности, русскому языку, а также мультимедийных образовательных, научно-образовательных, культурно-просветительских и информационно-аналитических ресурсов.</p>	<p>https://www.prilib.ru/ Доступ по регистрации в читальном зале Университета.</p>

Дополнительные электронно-библиотечные системы и полнотекстовые базы данных:

Название электронного ресурса	Описание электронного ресурса	Используемый для работы адрес
Диссертационный зал Российской государственной библиотеки	В настоящее время Электронная библиотека диссертаций РГБ содержит более 620 000 полных текстов диссертаций и авторефератов	http://diss.rsl.ru Доступ по регистрации в читальном зале Университета.
Университетская информационная система РОССИЯ (УИС РОССИЯ)	Университетская информационная система РОССИЯ (УИС РОССИЯ) – электронная библиотека и база для исследований и учебных курсов в области экономики, управления, социологии, лингвистики, философии, филологии, международных отношений и других гуманитарных наук. УИС РОССИЯ поддерживается на базе Научно-исследовательского вычислительного центра МГУ имени М.В. Ломоносова	https://uisrussia.msu.ru/ 100% доступ
Научное наследие России	Библиотека содержит научные труды известных российских и зарубежных ученых и исследователей, работавших на территории России. Программа Президиума РАН.	http://e-heritage.ru/index.html 100% доступ
Электронная библиотека учебников	На сайте представлены учебники, лекции, доклады, монографии по естественным и гуманитарным наукам.	http://studentam.net 100% доступ
Cyberleninka	Содержит каталог научной периодики по большому количеству научных дисциплин, который содержит полную информацию о научных журналах в электронном виде, включающую их описания и все вышедшие выпуски с содержанием, темами научных статей и их полными текстами.	http://cyberleninka.ru/journal 100% доступ
Единое окно доступа к	Информационная система предоставляет свободный доступ к каталогу образовательных интернет-ресурсов и	http://window.edu.ru/library 100% доступ

<p>образовательным ресурсам</p> <p>Электронные библиотеки. Электронные библиотеки, словари, энциклопедии</p>	<p>полнотекстовой электронной учебно-методической библиотеке для общего и профессионального образования</p> <p>Интернет-ресурсы образовательного и научно-образовательного назначения, оформленные в виде электронных библиотек, словарей и энциклопедий, предоставляют открытый доступ к полнотекстовым информационным ресурсам, представленным в электронном формате — учебникам и учебным пособиям, хрестоматиям и художественным произведениям, историческим источникам и научно-популярным статьям, справочным изданиям и др.</p>	<p>http://gigabaza.ru/doc/131454.html</p> <p>100% доступ</p>
<p>Библиотека юридической литературы</p>	<p>Электронная библиотека открытого доступа (монографии, диссертации, книги, статьи, новости и аналитика, конспекты лекций, рефераты, учебники).</p>	<p>http://pravo.eup.ru/</p> <p>100% доступ</p>

10. Материально-техническое обеспечение образовательного процесса по дисциплине (модулю)

Для изучения дисциплины (модуля) «**Безопасность жизнедеятельности**» в рамках реализации основной профессиональной образовательной программы по направлению подготовки **46.03.01 История** используются:

Учебная аудитория для занятий лекционного типа оснащена специализированной мебелью (стол для преподавателя, парты, стулья, доска для написания мелом); техническими средствами обучения (видеопроекторное оборудование, средства звуковоспроизведения, экран и имеющие выход в сеть Интернет),

Учебная аудитория для занятий семинарского типа: оснащена специализированной мебелью (стол для преподавателя, персональные компьютеры с доступом в сеть интернет, парты, стулья, доска для написания мелом); техническими средствами обучения (видеопроекторное оборудование, средства звуковоспроизведения, экран и имеющие выход в сеть Интернет).

Помещения для самостоятельной работы обучающихся: оснащены специализированной мебелью (парты, стулья) техническими средствами обучения (персональные компьютеры с доступом в сеть интернет и обеспечением доступа в электронно-информационную среду университета, программным обеспечением).

11. Образовательные технологии

При реализации дисциплины (модуля) «**Безопасность жизнедеятельности**» применяются различные образовательные технологии, в том числе технологии электронного обучения.

Освоение дисциплины (модуля) «**Безопасность жизнедеятельности**» предусматривает использование в учебном процессе активных и интерактивных форм проведения учебных

занятий в форме разбора конкретных чрезвычайных ситуаций, ролевых игр, ситуационных задач, лекции-дискуссии в сочетании с внеаудиторной работой с целью формирования и развития **профессиональных** навыков обучающихся.

При освоении дисциплины (модуля) **«Безопасность жизнедеятельности»** предусмотрено применением электронного обучения.

Учебные часы дисциплины **«Безопасность жизнедеятельности»** предусматривают классическую контактную работу преподавателя с обучающимся в аудитории и контактную работу посредством электронной информационно-образовательной среды в синхронном и асинхронном режиме (вне аудитории) посредством применения возможностей компьютерных технологий (электронная почта, электронный учебник, тестирование, видеофильм, презентация, форум и др.).

В рамках дисциплины (модуля) **«Безопасность жизнедеятельности»** предусмотрены встречи с руководителями и работниками организаций, деятельность которых связана с направленностью (профилем) реализуемой основной профессиональной образовательной программы.

Лист регистрации изменений

№ п/п	Содержание изменения	Реквизиты документа об утверждении изменения	Дата введения изменения
1.	Утверждена и введена в действие решением гуманитарного факультета на основании Федерального государственного образовательного стандарта высшего образования по направлению подготовки 46.03.01 История (уровень бакалавриата), утвержденным приказом Министерства образования и науки Российской Федерации от 07.08.2014 г. № 950	Протокол заседания факультета № 10 от «26» мая 2020 года	1.09.2020
2.	*	Протокол заседания кафедры № ____ от «__» сентября 20__ года	__-__-____
3.	*	Протокол заседания кафедры № ____ от «__» сентября 20__ года	__-__-____
4.	*	Протокол заседания кафедры № ____ от «__» сентября 20__ года	__-__-____
5.	*	Протокол заседания кафедры № ____ от «__» сентября 20__ года	__-__-____



Министерство науки и высшего образования Российской Федерации
ФЕДЕРАЛЬНОЕ ГОСУДАРСТВЕННОЕ БЮДЖЕТНОЕ ОБРАЗОВАТЕЛЬНОЕ УЧРЕЖДЕНИЕ
ВЫСШЕГО ОБРАЗОВАНИЯ
«РОССИЙСКИЙ ГОСУДАРСТВЕННЫЙ СОЦИАЛЬНЫЙ УНИВЕРСИТЕТ»

УТВЕРЖДАЮ
Декан гуманитарного факультета

Никипорец-Такигава Г.Ю.

«26» мая 2020 г.

**РАБОЧАЯ ПРОГРАММА ДИСЦИПЛИНЫ (МОДУЛЯ)
ФИЗИЧЕСКАЯ КУЛЬТУРА И СПОРТ**

**Наименование образовательной программы
История**

**Направление подготовки
46.03.01 «История»**

**Направленность (профиль)
Всеобщая история**

**ОБРАЗОВАТЕЛЬНАЯ ПРОГРАММА ВЫСШЕГО ОБРАЗОВАНИЯ –
ПРОГРАММА БАКАЛАВРИАТА**

**Уровень профессионального образования
Высшее образование – бакалавриат**

**Форма обучения
Очная, очно-заочная, заочная**

Москва 2020

Рабочая программа дисциплины (модуля) «Физическая культура и спорт» разработана на основании федерального государственного образовательного стандарта высшего образования по направлению подготовки **46.03.01 История (уровень бакалавриата)**, утвержденного приказом Министерства образования и науки Российской Федерации от **07.08.2014 г. № 950**, учебного плана по основной профессиональной образовательной программе высшего образования «История».

Рабочая программа дисциплины (модуля) разработана рабочей группой в составе: доктор педагогических наук, профессор кафедры теории и методики физической культуры и спорта РГСУ Чепик В.Д., кандидат педагогических наук, доцент кафедры теории и методики физической культуры и спорта РГСУ Баймурзин А.Р.

Руководитель основной профессиональной образовательной программы
Д.и.н., проф.



Н.В. Ляпунова

(подпись)

Рабочая программа дисциплины (модуля) обсуждена и утверждена на Ученом совете гуманитарного факультета
Протокол № 10 от «26» мая 2020 года

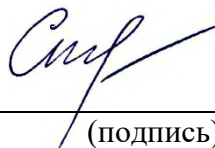
Декан факультета
PhD, к.фил.н., д.пол.н.



Г.Ю. Никипорец-Такигава

Рабочая программа дисциплины (модуля) рекомендована к утверждению представителями организаций-работодателей

Автономная некоммерческая организация «Профессиональный клуб женской гимнастики «Олимпия»,
Президент, тренер-преподаватель по спорту



Л.Н. Ступаченко


(подпись)

Рабочая программа дисциплины (модуля) рецензирована и рекомендована к утверждению:
Кандидат педагогических наук, доцент кафедры безопасности жизнедеятельности и адаптивной физической культуры Шуйского филиала ИвГУ



Е.А. Осокина

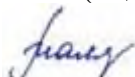
Кандидат педагогических наук, доцент кафедры теории и методики физической культуры и спорта РГСУ



М.А. Петрова

(подпись)

Согласовано
Научная библиотека, директор



И.Г. Маляр

(подпись)

СОДЕРЖАНИЕ:

1. Общие положения.....	4
1.1. Цель и задачи дисциплины (модуля).	4
1.2. Место дисциплины (модуля) в структуре основной профессиональной образовательной программы.	4
1.3. Планируемые результаты обучения по дисциплине (модулю) в рамках планируемых результатов освоения основной профессиональной образовательной программы.	4
2. Объем дисциплины (модуля), включая контактную работы обучающегося с преподавателем и самостоятельную работу обучающегося	5
3. Содержание дисциплины (модуля).....	5
3.1. Учебно-тематический план по очной форме обучения	5
3.2. Учебно-тематический план по очной форме обучения	5
3.3. Учебно-тематический план по заочной форме обучения	6
4. Учебно-методическое обеспечение самостоятельной работы обучающихся по дисциплине (модулю)	7
5.1. Форма промежуточной аттестации обучающегося по дисциплине (модулю).	14
5.2. Перечень компетенций с указанием этапов их формирования в процессе освоения образовательной программы.	15
5.3. Описание показателей и критериев оценивания компетенций на различных этапах их формирования, описание шкал оценивания	15
5.4. Типовые контрольные задания или иные материалы, необходимые для оценки знаний, умений, навыков и (или) опыта деятельности, характеризующих этапы формирования компетенций в процессе освоения образовательной программы	17
6. Перечень основной и дополнительной учебной литературы для освоения дисциплины (модуля) ...	21
6.1. Основная литература.	21
6.2. Дополнительная литература	22
7. Перечень ресурсов информационно-коммуникационной сети «Интернет», необходимых для освоения дисциплины (модуля).....	22
8. Методические указания для обучающихся по освоению дисциплины (модуля).....	23
9. Информационно-технологическое обеспечение образовательного процесса по дисциплине (модулю)	24
9.1. Информационные технологии	24
9.2. Программное обеспечение (при необходимости)	24
9.3. Информационные справочные системы (при необходимости)	24
10. Материально-техническое обеспечение образовательного процесса по учебной дисциплине	28
11. Образовательные технологии	28
Лист регистрации изменений	29

1. Общие положения

1.1. Цель и задачи дисциплины (модуля).

Цель дисциплины (модуля) заключается в получении обучающимися теоретических знаний о средствах, методах и организационных формах физической культуры, позволяющие выпускнику методически обоснованно и целенаправленно использовать их при организации деятельности по удовлетворению особых образовательных потребностей различных групп населения, направленных на повышение уровня их социальной адаптации и реабилитации, обеспечения здорового образа жизни.

Задачи дисциплины (модуля):

1. формировать личную физическую культуру студента;
2. развивать у студентов знания о роли физической культуры и спорта в общекультурном, профессиональном и социальном развитии человека;
3. формировать готовность применять спортивные и оздоровительные технологии для достижения высокого уровня физического здоровья и поддержания его в процессе обучения, и дальнейшей профессиональной деятельности.

1.2. Место дисциплины (модуля) в структуре основной профессиональной образовательной программы.

Дисциплина (модуль) «**Физическая культура и спорт**» реализуется в **базовой** части основной профессиональной образовательной программы «**История**» по направлению подготовки **46.03.01 История** очной, очно-заочной и заочной формы обучения.

Изучение дисциплины (модуля) «**Физическая культура и спорт**» базируется на знаниях и умениях, полученных обучающимися ранее в ходе освоения программного материала ряда учебных дисциплин: «История», «Технологии самоорганизации и эффективного взаимодействия».

Изучение дисциплины (модуля) «Физическая культура» является базовым для последующего освоения программного материала учебных дисциплин: «Безопасность жизнедеятельности», «Элективные курсы по физической культуре».

1.3. Планируемые результаты обучения по учебной дисциплине в рамках планируемых результатов освоения основной профессиональной образовательной программы.

Процесс освоения дисциплины (модуля) направлен на формирование у обучающихся следующих общекультурных компетенций: ОК-8, в соответствии с основной профессиональной образовательной программой «**История**» по направлению подготовки **46.03.01 История**.

В результате освоения дисциплины (модуля) обучающийся должен демонстрировать следующие результаты:

Код компетенции	Содержание компетенции	Результаты обучения
ОК-8	способностью использовать методы и средства физической культуры для обеспечения полноценной социальной и профессиональной деятельности	Знать: научно-теоретические основы формирования базовой, спортивной, оздоровительной, рекреационной, профессионально-прикладной физической культуры студента и понимать их интегрирующую роль в процессе формирования здоровьесбережения; Уметь: управлять своим физическим здоровьем, самостоятельно зани-

		<p>маться различными видами спорта, современными двигательными и оздоровительными системами, применять высокоэффективные оздоровительные и спортивные технологии практические умения и навыки по физической культуре в производственной деятельности</p> <p>Владеть: средствами и методами физической культуры для оценки своего физического развития, функционального потенциала, физической работоспособности.</p>
--	--	--

2. Объем дисциплины (модуля), включая контактную работы обучающегося с преподавателем и самостоятельную работу обучающегося

Общая трудоемкость дисциплины (модуля) составляет 2 зачетные единицы (очная форма обучения).

Вид учебной работы	Всего часов	Семестры	
		1	
Аудиторные учебные занятия, всего	72	72	
В том числе контактная работа обучающихся с преподавателем:			
Учебные занятия лекционного типа	24	24	
Учебные занятия семинарского типа	48	48	
Лабораторные занятия	0	0	
Самостоятельная работа обучающихся, всего			
В том числе:			
Подготовка к лекционным и практическим занятиям, самостоятельное изучение разделов дисциплины в ЭИОС			
Выполнение практических заданий			
Рубежный текущий контроль			
Вид промежуточной аттестации (зачет, дифференцированный зачет, экзамен)		зачет	
Общая трудоемкость дисциплины (модуля), з.е.	2		

3. Содержание дисциплины (модуля)

3.1. Учебно-тематический план по очной форме обучения

Объем аудиторных занятий составляет 72 часа.

Объем самостоятельной работы – часов.

№	Раздел, тема	Виды учебной работы, академических часов
---	--------------	--

п/п		Всего	Самостоятельная работа, в т.ч. промежуточная аттестация	Контактная работа обучающихся с преподавателем			
				Всего	Лекционного типа	Семинарского типа	Контактная работа в ЭИОС
1	2	3	4	5	6	7	8
1.	Раздел 1. Основы физической культуры и здорового образа жизни	36		36	12	24	
2.	Раздел 2. Основы самостоятельных занятий физическими упражнениями	36		36	12	24	0
Общий объем, часов		72		72	24	48	0
Форма промежуточной аттестации		зачет					

3.2. Учебно-тематический план по очно- заочной форме обучения

Объем учебных занятий составляет 12 часа.

Объем самостоятельной работы – 60 часов.

№ п/п	Раздел, тема	Виды учебной работы, академических часов					
		Всего	Самостоятельная работа, в т.ч. промежуточная аттестация	Контактная работа обучающихся с преподавателем			
				Всего	Лекционного типа	Семинарского типа	Контактная работа в ЭИОС
1	2	3	4	5	6	7	8
1.	Раздел 1. Основы физической культуры и здорового образа жизни	36	30	6	4	2	
2.	Раздел 2. Основы самостоятельных занятий физическими упражнениями	36	30	6	4	2	0
Общий объем, часов		72	60	12	8	4	0
Форма промежуточной аттестации		зачет					

3.3. Учебно-тематический план по заочной форме обучения

Объем учебных занятий составляет 8 часа.

Объем самостоятельной работы – 60 часов.

№ п/п	Раздел, тема	Виды учебной работы, академических часов					
		Всего	Самостоятельная	Контактная работа обучающихся с преподавателем			

1	2	3	4	5	6	7	8
1.	Раздел 1. Основы физической культуры и здорового образа жизни	34	30	4	4	0	0
2.	Раздел 2. Основы самостоятельных занятий физическими упражнениями	34	30	4	2	2	0
Общий объем, часов		72	60	8	6	2	0
Форма промежуточной аттестации		Зачет -4					

4. Учебно-методическое обеспечение самостоятельной работы обучающихся по учебной дисциплине

4.1. Виды самостоятельной работы обучающихся по дисциплине по очной форме обучения

Очная форма

Раздел, тема	Всего СРС + контроль	Виды самостоятельной работы обучающихся, в т.ч. контроль						
		Академическая активность, час	Форма академической активности	Выполнение практ. заданий, час	Форма практического задания	Рубежный текущий контроль, час	Форма рубежного текущего контроля	Контроль (промежут. аттестация), час
Раздел 1. Основы физической культуры и здорового образа жизни	36	36	Подготовка к лекционным и практическим занятиям, самостоятельное изучение раздела в ЭИОС		расчетное практическое задание	2	Компьютерное тестирование или иная форма рубежного контроля по усмотрению преподавателя	
Раздел 2. Основы самостоятельных занятий физическими упражнениями	36	36	Подготовка к лекционным и практическим занятиям, самостоятельное изучение раздела в ЭИОС		расчетное практическое задание	2	Компьютерное тестирование или иная форма рубежного контроля по усмотрению преподавателя	
Общий объем, часов	72	72				2		
Форма промежуточной аттестации	зачет							

Очно-заочная форма

Раздел, тема	Всего СРС + контроль	Виды самостоятельной работы обучающихся, в т.ч. контроль						
		Академическая активность, час	Форма академической активности	Выполнение практ. заданий, час	Форма практического задания	Рубежный текущий контроль, час	Форма рубежного текущего контроля	Контроль (промежут. аттестация), час
Раздел 1. Основы физической культуры и здорового образа жизни	36	6	Подготовка к лекционным и практическим занятиям, самостоятельное изучение раздела в ЭИОС	30	расчетное практическое задание	2	Компьютерное тестирование или иная форма рубежного контроля по усмотрению преподавателя	
Раздел 2. Основы самостоятельных занятий физическими упражнениями	36	6	Подготовка к лекционным и практическим занятиям, самостоятельное изучение раздела в ЭИОС	30	расчетное практическое задание	2	Компьютерное тестирование или иная форма рубежного контроля по усмотрению преподавателя	
Общий объем, часов	72	12		60		2		
Форма промежуточной аттестации	зачет							

Виды самостоятельной работы обучающихся по дисциплине по заочной форме обучения

Раздел, тема	Всего СРС + контроль	Виды самостоятельной работы обучающихся, в т.ч. контроль						
		Академическая активность, час	Форма академической активности	Выполнение практ. заданий, час	Форма практического задания	Рубежный текущий контроль, час	Форма рубежного текущего контроля	Контроль (промежут. аттестация), час
Раздел 1. Основы физической культуры и здорового образа жизни	34	4	Подготовка к лекционным и практическим занятиям, самостоятельное изучение раздела в ЭИОС	30	расчетное практическое задание	2	Компьютерное тестирование или иная форма рубежного контроля по усмотрению преподавателя	
Раздел 2. Основы самостоятельных занятий физическими упражнениями	34	4	Подготовка к лекционным и практическим занятиям, самостоятельное изучение раздела в ЭИОС	30	расчетное практическое задание	2	Компьютерное тестирование или иная форма рубежного контроля по усмотрению преподавателя	

Общий объем, часов	72	8		60		2		
Форма промежуточной аттестации	Зачет -4							

4.2. Методические указания к самостоятельной работе по дисциплине (модулю)

РАЗДЕЛ 1. ОСНОВЫ ФИЗИЧЕСКОЙ КУЛЬТУРЫ И ЗДОРОВОГО ОБРАЗА ЖИЗНИ

Тема 1. Физическая культура в общекультурной и профессиональной подготовке студентов

Цель: раскрыть сущность, значение и место физической культуры, ее социальные функций и формы

Перечень изучаемых элементов содержания

Физическая культура, физическое воспитание, физическая подготовленность, двигательная подготовленность, профессионально-прикладная подготовка, спорт, средства физической культуры, методы физической культуры, компоненты физической культуры.

Вопросы для самоподготовки:

1. Чем характеризуются понятия: физическая культура, спорт, физическое воспитание, физическое совершенство, физическая рекреация, физическое развитие, физическая подготовка, физическое упражнение;
2. Что отражает понятие «компоненты физической культуры»;
3. Что относится к понятию «массовый спорт» и «спорт высших достижений» и в чем их различие.

Тема 2. Социально-биологические основы физической культуры

Цель: познакомить с анатомо-морфологические особенности и физиологическими функциями организма

Перечень изучаемых элементов содержания

Организм, физиологические функции, физической развитие, физическая работоспособность, гипоксия, умственная работоспособность, утомление, биологические ритмы, внешняя среда

Вопросы для самоподготовки:

1. Чем характеризуется взаимосвязь физической и умственной работоспособности.
2. Биологические ритмы и их влияние на работоспособность.
3. Внешняя среда и ее влияние на здоровье человека.
4. Гипокинезия и гиподинамия как проблемы современного общества.

Тема 3. Основы здорового образа жизни

Цель: познакомить с составляющими здорового образа жизни

Перечень изучаемых элементов содержания

Здоровый образ жизни, критерии здоровья, образ жизни, самооценка, адаптация, регенерация, экология, генетика

Вопросы для самоподготовки:

1. Чем характеризуется здоровый образ жизни.
2. Алкоголизм и его причины.
3. Курение и его причины.
4. Роль здорового образа жизни в сохранении здоровья.
5. Здоровье в иерархии потребностей человека.

Тема 4. Физическая тренировка в обеспечении здоровья

Цель: познакомить с физиологическими механизмами и закономерностями воздействия физической тренировки на здоровье

Перечень изучаемых элементов содержания

Тренировка, кровообращение, дыхание, нервная система, обмен веществ и энергии, устойчивость, тренированность.

Вопросы для самоподготовки:

1. Чем характеризуется тренированность.
2. Как можно оценить тренированность.
3. Какие изменения происходят в системе кровообращения под влиянием тренированности.
4. Какие изменения происходят в системе дыхания под влиянием тренированности.
5. Как физическая нагрузка влияет на нервную систему.

ПРАКТИЧЕСКОЕ ЗАДАНИЕ К РАЗДЕЛУ 1

Форма практического задания: расчетное практическое задание

МЕТОДЫ ИССЛЕДОВАНИЯ ФИЗИЧЕСКОГО РАЗВИТИЯ

СОМАТОМЕТРИЧЕСКИЕ МЕТОДЫ

Цель работы: научиться проводить соматометрическое обследование

Приборы и оборудование: ростомер, весы, сантиметровая лента

Ход работы: полученные результаты занесите в таблицу 1.1.

Таблица 1.1

Признаки		Семестры							
		1	2	3	4	5	6	7	8
Длина тела, см	сидя								
	стоя								
Масса тела, кг									
Окружность грудной клетки, см	Пауза								
	Вдох								
	Выдох								
	Размах								
Окружность, см	плеча	Напряж.							
		Расслаб.							
	Предплечье								
	Талии								
	Бёдер								
	Бедра								
	Голени								
	Запястья								

МЕТОДЫ ОЦЕНКИ ФИЗИЧЕСКОГО РАЗВИТИЯ

2.1. МЕТОД ИНДЕКСОВ

Цель работы: научиться оценивать уровень физического развития с помощью индексов.

Приборы и оборудование: весы, ростомер, сантиметр.

Ход работы: использовать формулы для расчета показателей, внести в таблицу 1.

Таблица 1

Индекс/показатель	Семестры							
	1	2	3	4	5	6	7	8
Росто-весовой показатель или теоретическая масса тела (ТМТ), %								
Показатель идеальной массы тела (ПИМТ), %								
Индекс тучности (ИТ), кг/м								
Массо-ростовой показатель или индекс Кетле-1 (ИК1), г/см								
Показатель пропорциональности физического развития (ППФР), %								
Индекс массы тела (ИМТ) или индекс Кетле-2 (ИК2), кг/м ²								
Индекс талия/бедро (ИТБ), усл. ед.								
Жизненный показатель (ЖИ), мл/кг								
Индекс пропорциональности развития грудной клетки (индекс Эрисмана) (ИЭ), см								
Показатель процентного отношения мышечной силы к массе тела (ППО), %								
Простой туловищный (разностный) показатель (показатель пропорциональности телосложения) (ППТ), см								
Показатель гармоничности телосложения (ПГТ), %								
Показатель крепости телосложения (индекс Пинье) (ПКТ), усл. ед.								
Показатель развития мускулатуры плеча (ПРМ), усл. ед.								

РУБЕЖНЫЙ КОНТРОЛЬ К РАЗДЕЛУ 1: форма рубежного контроля – компьютерное тестирование

РАЗДЕЛ 2. ОСНОВЫ САМОСТОЯТЕЛЬНЫХ ЗАНЯТИЙ ФИЗИЧЕСКИМИ УПРАЖНЕНИЯМИ

Тема 5. Средства и методы физической культуры в регулировании работоспособности

Цель: познакомить со средствами и методами физической культуры для регулирования работоспособности

Перечень изучаемых элементов содержания

Труд студента, психофизическая работоспособность, средства физической культуры, методы физической культуры, средство профилактики, средства коррекции.

Вопросы для самоподготовки:

1. Какие пути профилактики умственного утомления вы знаете.
2. Какие пути профилактики физического утомления вы знаете.
3. Основные причины изменения психофизического состояния студента в период сессии.

Тема 6. Общая физическая и специальная подготовка

Цель: познакомить со средствами и методами общей физической и специальной физической тренировки

Перечень изучаемых элементов содержания

Средства физического воспитания, методы физического воспитания, физические качества, психические качества, интенсивность нагрузок, общая физическая подготовка, специальная физическая подготовка

Вопросы для самоподготовки:

1. Какие пути профилактики умственного утомления вы знаете.
2. Какие пути профилактики физического утомления вы знаете.
3. Основные причины изменения психофизического состояния студента в период сессии.

Тема 7. Современные оздоровительные технологии. Особенности организации студенческого спорта

Цель: познакомить студентов с разновидностями современных оздоровительных технологий

Перечень изучаемых элементов содержания

Аэробика, фитнес, фитбол-аэробика, бодибилдинг, калланетик, дыхательная гимнастика, йога, шейпинг, гиревой спорт.

Вопросы для самоподготовки:

1. Система организации студенческого спорта за рубежом.
2. Система организации студенческого спорта в России.
3. Система спортивных секций в вузе.

Тема 8. Основы методики самостоятельных занятий физическими упражнениями

Цель: познакомить студентов с методикой самостоятельных занятий физическими упражнениями

Перечень изучаемых элементов содержания

Двигательная активность, мотивация, формы занятий, содержание занятий, гигиена занятий, определение нагрузки, самоконтроль.

Вопросы для самоподготовки:

1. Понятие оптимальной двигательной активности.
2. Формирование мотивации к занятиям физическими упражнениями.
3. Особенности планирования нагрузки.

ПРАКТИЧЕСКОЕ ЗАДАНИЕ К РАЗДЕЛУ 2

Форма практического задания: расчетное практическое задание

МЕТОД СТАНДАРТОВ И АНТРОПОМЕТРИЧЕСКИЙ ПРОФИЛЬ

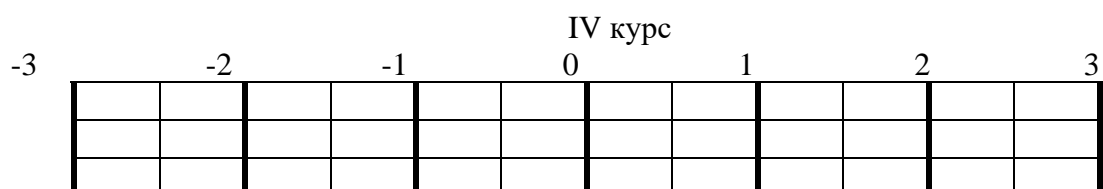
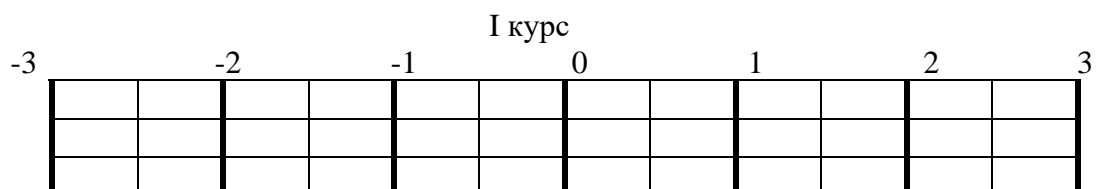
Цель работы: научиться оценивать уровень физического развития с помощью сигмальных отклонений и строить антропометрический профиль

Приборы и оборудование: таблицы

Ход работы: полученные результаты занесите в таблицу 2.2.

Антропометрический профиль

Сигмальные отклонения								
	семестр							
	1	2	3	4	5	6	7	8
Рост, σ								
Масса, σ								
ОГК, σ								

Выводы:

уровень физического развития

гармоничность физического развития

СПОСОБЫ И МЕТОДЫ ИССЛЕДОВАНИЯ ФУНКЦИОНАЛЬНОГО СОСТОЯНИЯ

3.1.МЕТОДЫ ОЦЕНКИ ПО ФУНКЦИОНАЛЬНЫМ ПРОБАМ

Цель работы: научиться проводить дыхательные пробы, ознакомиться с методикой проведения проб с дозированной нагрузкой.

Приборы и оборудование: секундомер, тонометр, фонендоскоп.

Ход работы: полученные результаты занесите в таблицу 3.1.

Таблица 3.1

Проба		Семестры							
		1	2	3	4	5	6	7	8
Проба Штанге									
Проба Генче									
Проба Мартине									
в покое	ЧСС трехкратно за 10", уд. мин								
	характер пульса								
	АД, мм рт ст								
после нагрузки	1 мин	ЧСС, уд. мин							
		АД, мм рт ст							
	2 мин	ЧСС, уд. мин							
		АД, мм рт ст							
	3 мин	ЧСС, уд. мин							
		АД, мм рт ст							
	4 мин	ЧСС, уд. мин							
		АД, мм рт ст							
Реакция на нагрузку									

Выводы:

уровень гипоксической устойчивости

РУБЕЖНЫЙ КОНТРОЛЬ К РАЗДЕЛУ 1: форма рубежного контроля – компьютерное тестирование

5. Фонд оценочных средств для проведения промежуточной аттестации обучающихся по учебной дисциплине

5.1. Форма промежуточной аттестации обучающегося по учебной дисциплине.

Контрольным мероприятием промежуточной аттестации обучающихся по учебной дисциплине является **зачет/дифференцированный зачет**, который проводится у студентов очной формы обучения в устной форме.

5.2. Перечень компетенций с указанием этапов их формирования в процессе освоения образовательной программы.

Код компетенции	Содержание компетенции	Результаты обучения	Этапы формирования компетенций в процессе освоения образовательной программы
ОК-8	способностью использовать методы и средства физической культуры для обеспечения полноценной социальной и профессиональной деятельности	Знать: научно-теоретические основы формирования базовой, спортивной, оздоровительной, рекреационной, профессионально-прикладной физической культуры студента и понимать их интегрирующую роль в процессе формирования здоровьесбережения;	Этап формирования знаний
		Уметь: управлять своим физическим здоровьем, самостоятельно заниматься различными видами спорта, современными двигательными и оздоровительными системами, применять высокоэффективные оздоровительные и спортивные технологии практические умения и навыки по физической культуре в производственной деятельности	Этап формирования умений
		Владеть: средствами и методами физической культуры для оценки своего физического развития, функционального потенциала, физической работоспособности.	Этап формирования навыков и получения опыта

5.3. Описание показателей и критериев оценивания компетенций на различных этапах их формирования, описание шкал оценивания

Код компетенции	Этапы формирования компетенций	Показатель оценивания компетенции	Критерии и шкалы оценивания
ОК-8	Этап формирования знаний.	Теоретический блок вопросов.	1) обучающийся глубоко и прочно освоил программный материал, исчерпыва-

		<p>Уровень освоения программного материала, логика и грамотность изложения, умение самостоятельно обобщать и излагать материал</p>	<p>юще, последовательно, грамотно и логически стройно его излагает, тесно увязывает с задачами и будущей деятельностью, не затрудняется с ответом при видоизменении задания, умеет самостоятельно обобщать и излагать материал, не допуская ошибок – 9-10 баллов;</p> <p>2) обучающийся твердо знает программный материал, грамотно и по существу излагает его, не допуская существенных неточностей в ответе на вопрос, может правильно применять теоретические положения -7-8 баллов;</p> <p>3) обучающийся освоил основной материал, но не знает отдельных деталей, допускает неточности, недостаточно правильные формулировки, нарушает последовательность в изложении программного материала - 5-6 баллов;</p> <p>4) обучающийся не знает значительной части программного материала, допускает существенные ошибки -0-4 балла.</p> <p>От 0 до 10 баллов</p>
--	--	--	---

<p>ОК-8</p>	<p>Этап формирования умений.</p>	<p>Аналитическое задание (<i>задачи, ситуационные задания, кейсы, проблемные ситуации и т.д.</i>)</p> <p>Практическое применение теоретических положений применительно к профессиональным задачам, обоснование принятых решений</p>	<p>1) свободно справляется с задачами и практическими заданиями, правильно обосновывает принятые решения, задание выполнено верно, даны ясные аналитические выводы к решению задания, подкрепленные теорией - 9-10 баллов;</p> <p>2) владеет необходимыми умениями и навыками при выполнении практических заданий, задание выполнено верно, отмечается хорошее развитие аргумента, однако отмечены погрешности в ответе, скорректированные при собеседовании -7-8 баллов;</p> <p>3) испытывает затруднения в выполнении практических заданий, задание выполнено с ошибками, отсутствуют логические выводы и заключения к решению 5-6 баллов;</p> <p>4) практические задания, задачи выполняет с большими затруднениями или задание не выполнено вообще, или задание выполнено не до конца, нет четких выводов и заключений по решению задания, сделаны неверные выводы по решению задания - 0-4 баллов.</p>
<p>ОК-8</p>	<p>Этап формирования навыков и получения опыта.</p>	<p>Аналитическое задание (<i>задачи, ситуационные задания, кейсы, проблемные ситуации и т.д.</i>)</p> <p>Решение практических заданий и задач, владение навыками и умениями при выполнении практических заданий, самостоятельность, умение обобщать и излагать материал.</p>	<p>От 0 до 10 баллов</p>

5.4. Типовые контрольные задания или иные материалы, необходимые для оценки знаний, умений, навыков и (или) опыта деятельности, характеризующих этапы формирования компетенций в процессе освоения образовательной программы

Примерные вопросы для проведения промежуточной аттестации обучающихся по учебной дисциплине

Вопросы для проведения зачета

Теоретический блок

1. Понятия «физическая культура», «спорт», «физическое воспитание».
2. Физическое развитие, физическое совершенство. Физическая подготовка и двигательная активность человека.
3. Физическая культура как дисциплина (модуль) высшего профессионального образования и ее задачи.
4. Здоровый образ жизни и факторы его составляющие. Роль физической культуры в формировании здорового образа жизни.
5. Значение физических упражнений для здоровья человека.
6. Гигиенические правила занятий физическими упражнениями.
7. Социальные и биологические факторы, их влияние на физическое развитие человека.
8. Воздействие экологических факторов на организм.
9. Физическая культура как средство борьбы с гиподинамией и гипокинезией.
10. Общая физическая подготовка (ОФП) и специальная физическая подготовка (СФП) студента. Их характеристики.
11. Средства физической культуры.
12. Оздоровительные силы природы как средство физической культуры.
13. Сила. Средства и методы развития силы.
14. Гибкость. Средства и методы развития гибкости.
15. Ловкость. Средства и методы развития ловкости.
16. Выносливость. Средства и методы развития выносливости.
17. Быстрота. Средства и методы развития быстроты.
18. Дыхательная система и ее функции при занятиях физическими упражнениями.
19. Опорно-двигательный аппарат и его функции при занятиях физическими упражнениями.
20. Сердечно-сосудистая система и ее функции при занятиях физическими упражнениями.
21. Врачебный контроль при занятиях физической культурой, его цель.
22. Критерии физического развития и физической подготовленности.
23. Правила самостоятельных занятий физическими упражнениями.
24. Значение утренней гимнастики.
25. Приемы закаливания.
26. Самоконтроль, основные методы. Дневник самоконтроля спортсмена.
27. Методы профилактики профессиональных заболеваний.
28. Основные формы производственной физической культуры.
29. Массовый спорт и спорт высших достижений. Их цели, задачи и различия.
30. Студенческий спорт. Организация и планирование спортивной подготовки в вузе.

Аналитическое задание

1. Разработать комплекс упражнений для развития быстроты движений и скоростно-силовых качеств.
2. Разработать комплекс упражнений для развития выносливости.
3. Разработать комплекс упражнений для развития гибкости.
4. Составить комплекс оздоровительных упражнений в соответствии с нозологической группой.
5. Составить комплекс упражнений с применением релаксационных методик для снятия психоэмоционального напряжения.
6. Составить комплекс упражнений производственной гимнастики с учетом будущей профессии (специальности) и имеющихся физических и функциональных ограниченных возможностей

Вопросы для проведения дифференцированного зачета

1. Физическая культура студента. Организация физического воспитания в вузе.
2. Определение потребностей в занятиях физической культурой и спортом современной молодежи.
3. Формирование мотивации студенческой молодежи к занятиям физической культурой и спортом.
4. Физическая культура и спорт как средства сохранения и укрепления здоровья студентов, их физического и спортивного совершенствования.
5. Физиологические изменения в организме человека, связанные с процессом тренировки.
6. Функциональная активность человека и взаимосвязь физической и умственной деятельности.
7. Утомление и восстановление при физической и умственной работе.
8. Рациональное питание при различных режимах двигательной активности.
9. Витамины и их роль в обмене веществ. Регуляция обмена веществ.
10. Двигательная активность и повышение устойчивости организма человека к различным условиям внешней среды.
11. Измерение и динамика показателей пульса и кровяного давления при мышечной деятельности.
12. Формирование правильной осанки и профилактика ее нарушений средствами физической культуры.
13. Физиологическое состояние организма при занятиях физическими упражнениями.
14. Виды физических нагрузок и их интенсивность. Зоны интенсивности.
15. Адаптация к физическим нагрузкам и увеличение мышечной массы.
16. Интервальная нагрузка. Сочетание аэробной и силовой нагрузок.
17. Понятие «здоровье», его содержание и критерии.
18. Здоровый образ жизни студента. Рациональный режим труда и отдыха.
19. Здоровье человека как ценность и факторы, его определяющие.
20. Здоровый образ жизни и характеристики его составляющих.
21. Гигиеническая гимнастика как фактор здорового образа жизни.
22. Личная гигиена студента и ее составляющие.
23. Профилактика вредных привычек средствами физической культуры и спорта.
24. Физическое самовоспитание и совершенствование – условие здорового образа жизни.
25. Психофизиологическая характеристика интеллектуальной деятельности и учебного труда студента.
26. Работоспособность и влияние на нее различных факторов.
27. Динамика работоспособности студента в учебном году и факторы, ее определяющие.
28. Средства физической культуры в регулировании психоэмоционального и функционального состояния студента в экзаменационный период.
29. Основы обучения движениям.
30. Общая физическая подготовка, ее цели и задачи.
31. Специальная физическая подготовка, ее цели и задачи.
32. Интенсивность физических нагрузок и энергозатраты при физических нагрузках разной интенсивности.
33. Значение мышечной релаксации. Средства и методы мышечного расслабления.
34. Коррекция физического развития телосложения, двигательной и функциональной подготовленности средствами физической культуры и спорта.
35. Формы занятий физическими упражнениями.
36. Основы методики самостоятельных занятий физическими упражнениями.
37. Интенсивность нагрузок в условиях самостоятельных занятий у лиц разного возраста.
38. Организация самостоятельных занятий. Формы и содержание самостоятельных занятий.
39. Гигиена самостоятельных занятий.
40. Самоконтроль в процессе самостоятельных занятий.

Аналитическое задание

1. Разработать комплекс общеразвивающих упражнений для дошкольников
2. Разработать комплекс общеразвивающих упражнений для школьников
3. Разработать комплекс общеразвивающих упражнений для обучающихся вуза
4. Составить карту самообследования физического развития (антропометрические измерения; антропометрические индексы; функциональные пробы.)
5. Составить карту самообследования функционального развития
6. Составить комплекс упражнений утренней гигиенической гимнастики
7. Составить комплекс производственной гимнастики
8. Составить комплекс упражнений для студентов для выполнения в перерывах между учебными занятиями и в течение дня
9. Провести самоконтроль состояния здоровья в процессе занятий физической культурой
10. Составить и обосновать индивидуальный комплекс физических упражнений.
11. Составить индивидуальную оздоровительную программу.
12. Составить методику проведения производственной гимнастики с учетом заданных условий и характера труда.

5.5. Методические материалы, определяющие процедуры оценивания знаний, умений, навыков и (или) опыта деятельности, характеризующих этапы формирования компетенций

В течение учебного семестра до промежуточной аттестации у обучающегося формируется текущий рейтинг по дисциплине, характеризующий уровень сформированности компетенций. Текущий рейтинг обучающегося складывается как сумма рейтинговых баллов, полученных им в течение учебного семестра по всем видам учебных занятий по учебной дисциплине по всем этапам формирования компетенций в соответствии с п.5.3. настоящей рабочей программы.

В течение учебного семестра по каждой учебной дисциплине обучающимся должен быть накоплен текущий рейтинг не менее 55 рейтинговых баллов. Накопление обучающимся меньшего количества рейтинговых баллов, при условии положительного прохождения им всех рубежей текущего контроля, является текущей академической задолженностью, ликвидация которой осуществляется во время контрольного мероприятия промежуточной аттестации посредством выполнения расширенного экзаменационного (зачетного) задания.

Педагогическому работнику предоставляется право поощрять обучающихся за активность (участие в научных конференциях, конкурсах, олимпиадах, публикация статей, выполнение заданий повышенной сложности и т.д.) дополнительными баллами в количестве, не превышающем 10 баллов за семестр. Поощрительные баллы суммируются с текущим рейтингом обучающегося перед промежуточной аттестацией.

Текущий рейтинг обучающегося по каждой учебной дисциплине, количество поощрительных баллов, а также информация о возможности получения оценки промежуточной аттестации по текущему рейтингу, сведения об организации процедуры добора рейтинговых баллов доводятся педагогическим работником по сведения обучающихся на предпоследней неделе обучения в учебном периоде (семестре).

Промежуточная аттестация по учебной дисциплине, реализуемым в формате БРСО, проводится в соответствии с Положением о промежуточной аттестации обучающихся по основным профессиональным образовательным программам в Российском государственном социальном университете.

На промежуточную аттестацию отводится 20 рейтинговых баллов.

Ответы обучающегося на зачете оцениваются каждым педагогическим работником по **20 - балльной шкале**, а итоговая оценка по учебной дисциплине в целом по **пятибалльной**

системе для экзамена/дифференцированного зачета и **зачтено/не зачтено** для зачета и выставляется в соответствии с Положением о балльно-рейтинговой системе оценки успеваемости студентов в Российском государственном социальном университете, утвержденном приказом РГСУ от 25.04.2016г. № 707 (в ред. приказа от 27.05.2016 № 935).

Критерии оценки ответа на вопросы зачета/экзамена/дифференцированного зачета:

Критерии оценки ответа на вопросы теоретического блока:

9-10 баллов – обучающийся глубоко и прочно освоил программный материал, исчерпывающе, последовательно, грамотно и логически стройно его излагает, тесно увязывает с задачами и будущей деятельностью, не затрудняется с ответом при видоизменении задания, свободно справляется с задачами и практическими заданиями, правильно обосновывает принятые решения, умеет самостоятельно обобщать и излагать материал, не допуская ошибок;

7-8 – баллов - обучающийся твердо знает программный материал, грамотно и по существу излагает его, не допуская существенных неточностей в ответе на вопрос, может правильно применять теоретические положения и владеет необходимыми умениями и навыками при выполнении практических заданий;

5-6 баллов - обучающийся освоил основной материал, но не знает отдельных деталей, допускает неточности, недостаточно правильные формулировки, нарушает последовательность в изложении программного материала и испытывает затруднения в выполнении практических заданий;

0-4 баллов - обучающийся не знает значительной части программного материала, допускает существенные ошибки, с большими затруднениями выполняет практические задания, задачи.

Критерии оценки аналитического задания:

9-10 баллов – задание выполнено верно, даны ясные аналитические выводы к решению задания, подкрепленные теорией;

7-8 баллов – задание выполнено верно, отмечается хорошее развитие аргумента, однако отмечены погрешности в ответе, скорректированные при собеседовании;

5-6 баллов – задание выполнено с математическими ошибками, отсутствуют логические выводы и заключения к решению;

0-4 баллов – задание не выполнено вообще или задание выполнено не до конца, нет четких выводов и заключений по решению задания, сделаны неверные выводы по решению задания.

Итоговая оценка по дисциплине определяется как сумма баллов, полученных за ответы на вопросы теоретического блока и решение аналитического задания в целом по **пятибалльной системе** для экзамена/дифференцированного зачета и **зачтено/не зачтено** для зачета и выставляется в соответствии с Положением о балльно-рейтинговой системе оценки успеваемости студентов в Российском государственном социальном университете, утвержденном приказом РГСУ от 25.04.2016г. № 707 (в ред. приказа от 27.05.2016 № 935).

6. Перечень основной и дополнительной учебной литературы для освоения дисциплины (модуля)

6.1. Основная литература.

1. Физическая культура: учебник и практикум для прикладного бакалавриата / А. Б. Муллер [и др.]. — М. : Издательство Юрайт, 2017. — 424 с. — (Серия : Бакалавр. Прикладной курс). [Электронный ресурс]. URL: <https://www.biblio-online.ru/book/55A7A059-CBEC-44C9-AC81-63431889BBB7>. (28.09.2017)

2. Письменский, И. А. Физическая культура: учебник для академического бакалавриата / И. А. Письменский, Ю. Н. Аллянов. — М. : Издательство Юрайт, 2017. — 493 с. — (Серия : Бакалавр. Академический курс). — ISBN 978-5-534-00329-1. [Электронный ресурс]. URL: <https://www.biblio-online.ru/book/1D5B5EFC-C902-4B41-A5F9-46E2A51BEE22> (28.09.2017)

6.2. Дополнительная литература

1. Айзман, Р. И. Здоровьесберегающие технологии в образовании : учебное пособие для академического бакалавриата / Р. И. Айзман, М. М. Мельникова, Л. В. Косованова. — 2-е изд., испр. и доп. — М. : Издательство Юрайт, 2017. — 241 с. — (Серия : Образовательный процесс). — ISBN 978-5-534-04514-7. — Режим доступа : www.biblio-online.ru/book/F4CB7941-0C93-4C82-842E-1ABAD2E533C9 (30.06.2017)

2. Алексеева, Е.Н. Валеологическая подготовка студентов в процессе физического воспитания : учебно-методическое пособие Е.Н. Алексеева. - М. ; Берлин : Директ-Медиа, 2015. - 116 с. : ил. - Библиогр. в кнБиблиогр. в кн. - ISBN 978-5-4475-4896-4 ; То же [Электронный ресурс]. - URL: <http://biblioclub.ru/index.php?page=book&id=426424> (30.06.2017)

3. Всероссийский физкультурно-спортивный комплекс «Готов к труду и обороне»: путь к здоровью и физическому совершенству / авт.-сост. П.А. Виноградов, А.В. Царик, Ю.В. Окуньков. - М. : Спорт, 2016. - 234 с. : табл. - Библиогр. в кн. - ISBN 978-5-906839-79-4 ; То же [Электронный ресурс]. - URL: <http://biblioclub.ru/index.php?page=book&id=454556> (25.10.2017).

4. Иванков, Ч. Технология физического воспитания в высших учебных заведениях : учебное пособие для студентов вузов / Ч. Иванков, С.А. Литвинов. - М. : Гуманитарный издательский центр ВЛАДОС, 2015. - 304 с. : ил. - ISBN 978-5-691-02197-8 ; То же [Электронный ресурс]. - URL: <http://biblioclub.ru/index.php?page=book&id=429625> (30.06.2017).

5. Стриханов, М. Н. Физическая культура и спорт в вузах : учебное пособие / М. Н. Стриханов, В. И. Савинков. — 2-е изд. — М. : Издательство Юрайт, 2017. — 153 с. — (Серия : Образовательный процесс). — ISBN 978-5-534-05852-9. — Режим доступа : www.biblio-online.ru/book/1B3DA446-6A1E-44FA-8116-798C79A9C5BA (30.06.2017)

6. Физическая культура : учебное пособие / Е.С. Григорович, В.А. Переверзев, К.Ю. Романов и др. ; под ред. Е.С. Григоровича, В.А. Переверзева. - 4-е изд., испр. - Минск : Вышэйшая школа, 2014. - 352 с. : ил. - Библиогр. в кн. - ISBN 978-985-06-2431-4 ; То же [Электронный ресурс]. - URL: <http://biblioclub.ru/index.php?page=book&id=144214> (30.06.2017).

7. Перечень ресурсов информационно-коммуникационной сети «Интернет», необходимых для освоения дисциплины (модуля)

1. http://cnit.ssau.ru/kadis/osnov_set/ - Физическая культура студента. Электронный учебник. Содержание учебника соответствует примерной программе дисциплины "Физическая культура" для высших учебных заведений.

2. [http://www.edu.ru/modules.php?op=modload&name=Web_Links&file=index&l_op=viewlink&cid=7&fids\[\]=1831&bcp_reg_required=ok](http://www.edu.ru/modules.php?op=modload&name=Web_Links&file=index&l_op=viewlink&cid=7&fids[]=1831&bcp_reg_required=ok) - Каталог образовательных интернет-ресурсов. Физическая культура. Единое окно доступа.

3. <http://kzg.narod.ru/> - Журнал «Культура здоровой жизни».

4. <http://www.edu21.cap.ru/?t=hry&eduid=7571&hry=./71533/121963> Образовательные ресурсы по физической культуре

5. www.consultant.ru - Информационно-правовой портал «Консультант Плюс»

6. www.garant.ru - Информационно-правовой портал «Гарант»

8. Методические указания для обучающихся по освоению дисциплины (модуля)

Освоение обучающимся дисциплины (модуля) «Физическая культура и спорт» предполагает изучение материалов дисциплины на аудиторных занятиях и в ходе самостоятельной работы. Аудиторные занятия проходят в форме лекций и семинаров. Самостоятельная работа включает разнообразный комплекс видов и форм работы обучающихся.

Для успешного освоения дисциплины (модуля) и достижения поставленных целей необходимо внимательно ознакомиться настоящей рабочей программы дисциплины (модуля). Ее может представить преподаватель на вводной лекции или самостоятельно обучающийся использует информацию на официальном Интернет-сайте Университета.

Следует обратить внимание на список основной и дополнительной литературы, которая имеется в электронной библиотечной системе Университета, на предлагаемые преподавателем ресурсы информационно-телекоммуникационной сети Интернет. Эта информация необходима для самостоятельной работы обучающегося.

При подготовке к аудиторным занятиям необходимо помнить особенности каждой формы его проведения.

Подготовка к учебному занятию лекционного типа заключается в следующем.

С целью обеспечения успешного обучения обучающийся должен готовиться к лекции, поскольку она является важнейшей формой организации учебного процесса, поскольку:

- знакомит с новым учебным материалом;
- разъясняет учебные элементы, трудные для понимания;
- систематизирует учебный материал;
- ориентирует в учебном процессе.

С этой целью:

- внимательно прочитайте материал предыдущей лекции;
- ознакомьтесь с учебным материалом по учебнику и учебным пособиям с темой прочитанной лекции;
- внесите дополнения к полученным ранее знаниям по теме лекции на полях лекционной тетради;
- запишите возможные вопросы, которые вы зададите лектору на лекции по материалу изученной лекции;
- постарайтесь уяснить место изучаемой темы в своей подготовке;
- узнайте тему предстоящей лекции (по тематическому плану, по информации лектора) и запишите информацию, которой вы владеете по данному вопросу

Подготовка к лабораторной работе и занятию семинарского типа

При подготовке и работе во время проведения лабораторных работ и занятий семинарского типа следует обратить внимание на следующие моменты: на процесс предварительной подготовки, на работу во время занятия, обработку полученных результатов, исправление полученных замечаний.

Предварительная подготовка к лабораторной работе / учебному занятию семинарского типа заключается в изучении теоретического материала в отведенное для самостоятельной работы время, ознакомление с инструктивными материалами с целью осознания задач лабораторной работы/практического занятия, техники безопасности при работе с приборами, веществами.

Работа во время проведения лабораторной работы и учебного занятия семинарского типа включает несколько моментов:

- консультирование студентов преподавателями и вспомогательным персоналом с целью предоставления исчерпывающей информации, необходимой для самостоятельного выполнения предложенных преподавателем задач, ознакомление с правилами техники безопасности при работе в лаборатории;

– самостоятельное выполнение заданий согласно обозначенной учебной программой тематики;

Обработка, обобщение полученных результатов лабораторной работы проводится обучающимися самостоятельно или под руководством преподавателя (в зависимости от степени сложности поставленных задач). В результате оформляется индивидуальный отчет. Подготовленная к сдаче на контроль и оценку работа сдается преподавателю. Форма отчетности может быть письменная, устная или две одновременно. Главным результатом в данном случае служит получение положительной оценки по каждой лабораторной работе/практическому занятию. Это является необходимым условием при проведении рубежного контроля и допуска к зачету/дифференцированному зачету/экзамену. При получении неудовлетворительных результатов обучающийся имеет право в дополнительное время пересдать преподавателю работу до проведения промежуточной аттестации.

Самостоятельная работа.

Для более углубленного изучения темы задания для самостоятельной работы рекомендуется выполнять параллельно с изучением данной темы. При выполнении заданий по возможности используйте наглядное представление материала. Более подробная информация о самостоятельной работе представлена в разделах «Учебно-методическое обеспечение самостоятельной работы по дисциплине (модулю)», «Методические указания к самостоятельной работе по дисциплине (модулю)».

Подготовка к зачету, дифференцированному зачету, экзамену.

К зачету/дифференцированному зачету необходимо готовиться целенаправленно, регулярно, систематически и с первых дней обучения по данной дисциплине. Попытки освоить учебную дисциплину в период зачетно-экзаменационной сессии, как правило, приносят не слишком удовлетворительные результаты.

При подготовке к зачетам (без оценки и с оценкой) обратите внимание на защиту лабораторных работ/практических заданий на основе теоретического материала.

При подготовке к экзамену по теоретической части выделите в вопросе главное, существенное (понятия, признаки, классификации и пр.), приведите примеры, иллюстрирующие теоретические положения.

После предложенных указаний у обучающихся должно сформироваться четкое представление об объеме и характере знаний и умений, которыми надо будет овладеть по дисциплине.

9. Информационно-технологическое обеспечение образовательного процесса по учебной дисциплине

9.1. Информационные технологии

1. Персональные компьютеры;
2. Доступ к интернет
3. Проектор.

9.2. Программное обеспечение (при необходимости)

Текстовые редакторы (Word и др.)

9.3. Информационные справочные системы (при необходимости)

Обучающиеся по программе _____ в университете имеют доступ к следующим современным профессиональным базам данных, информационным справочникам:

№№	Название электронного ресурса	Описание электронного ресурса	Используемый для работы адрес
1.	ЭБС «Университет-	Электронно-библиотечная система,	http://biblioclub.ru/

	ская библиотека онлайн»	электронные книги и аудиокниг, учебники для ВУЗов, средних специальных учебных заведений и школы, а также научные монографии, научная периодика, в т.ч. журналы ВАК.	100% доступ
2.	Электронная библиотека Издательского дома «Гребенников»	Журналы издательства «Гребенников».	http://grebennikon.ru/ Доступ с любого компьютера в сети Университета
3.	Научная электронная библиотека eLIBRARY.ru	Поиск по рефератам и полным текстам статей, опубликованных в российских и зарубежных научно-технических журналах.	http://elibrary.ru/ Доступ с любого компьютера в сети Университета на 276 журналов по подписке Университета. Доступ к 5493 журналам с полным текстом в открытом доступе, из них российских журналов 5022.
4.	ЭБС издательства «Юрайт»	Электронно-библиотечная система, коллекция электронных версий книг.	http://www.biblio-online.ru/ 100% доступ
5.	ЭБС издательства «Лань»	Электронно-библиотечная система, электронные книги, учебники для ВУЗов. Коллекция «Музыка»	http://e.lanbook.com/ 100% доступ
6.	ЭБС «Библиороссика»	Электронно-библиотечная система, содержащая полнотекстовые учебники, учебные пособия, монографии и журналы в электронном виде. 5100 изданий открытого доступа	http://bibliorossica.com 100% доступ
7.	База данных EastView	Полнотекстовая база данных периодики.	http://ebiblioteka.ru/ С любого компьютера в сети Университета
8.	База данных международного индекса научного цитирования – Scopus:	Библиографическая и реферативная информация и инструменты для отслеживания цитируемости статей, опубликованных в научных изданиях.	http://www.scopus.com/ Доступ с любого компьютера в сети Университета.
9.	Международный индекс научного цитирования Web of Science (Web of	Библиографическая и реферативная информация и инструменты для отслеживания цитируемости статей, опубликованных в научных изданиях.	Перед входом в WoS необходимо войти на сайт ResearcherID - https://www.researcherid .

	Knowledge)	я. Университета.	com/ ResearcherID. Вход в WoS: http://login.webofknowledge.com/ В разделе "ВЫПОЛНЕНИЕ ВХОДА ДЛЯ ПОЛЬЗОВАТЕЛЕЙ В ОРГАНИЗАЦИИ" выбрать значение: "Russian Higher Education & Research (FEDURUS)" На следующей странице в разделе "Выберите Вашу Организацию" выбрать проект "FEDURUS". Далее ввести логин и пароль, полученный в ResearcherID. Доступ с любого компьютера в сети Университета.
10.	Видеотека учебных фильмов «Решение»	Коллекция учебных видеофильмов «Решение» позволяет организовать обучение в интерактивном формате по различным направлениям подготовки.	http://eduvideo.online 100% доступ
11.	Президентская библиотека им. Б.Н.Ельцина	Общегосударственное электронное хранилище цифровых копий важнейших документов по истории, теории и практике российской государственности, русскому языку, а также мультимедийных образовательных, научно-образовательных, культурно-просветительских и информационно-аналитических ресурсов.	https://www.prilib.ru/ Доступ по регистрации в читальном зале Университета.

Дополнительные электронно-библиотечные системы и полнотекстовые базы данных:

Название электронного ресурса	Описание электронного ресурса	Используемый для работы адрес
Диссертационный зал Российской государ-	В настоящее время Электронная библиотека	http://diss.rsl.ru Доступ по регистрации в

<p>ственной библиотеки</p> <p>Университетская информационная система РОССИЯ (УИС РОССИЯ)</p>	<p>диссертаций РГБ содержит более 620 000 полных текстов диссертаций и авторефератов</p> <p>Университетская информационная система РОССИЯ (УИС РОССИЯ) – электронная библиотека и база для исследований и учебных курсов в области экономики, управления, социологии, лингвистики, философии, филологии, международных отношений и других гуманитарных наук. УИС РОССИЯ поддерживается на базе Научно-исследовательского вычислительного центра МГУ имени М.В. Ломоносова</p>	<p>читальном зале Университета.</p> <p>https://uisrussia.msu.ru/</p> <p>100% доступ</p>
<p>Научное наследие России</p>	<p>Библиотека содержит научные труды известных российских и зарубежных ученых и исследователей, работавших на территории России. Программа Президиума РАН.</p>	<p>http://e-heritage.ru/index.html</p> <p>100% доступ</p>
<p>Электронная библиотека учебников</p> <p>Cyberleninka</p> <p>Единое окно доступа к образовательным ресурсам</p>	<p>На сайте представлены учебники, лекции, доклады, монографии по естественным и гуманитарным наукам.</p> <p>Содержит каталог научной периодики по большому количеству научных дисциплин, который содержит полную информацию о научных журналах в электронном виде, включающую их описания и все вышедшие выпуски с содержанием, темами научных статей и их полными текстами.</p> <p>Информационная система предоставляет свободный доступ к каталогу образовательных интернет-ресурсов и полнотекстовой электронной учебно-методической библиотеке для общего и профессионального образования</p>	<p>http://studentam.net</p> <p>100% доступ</p> <p>http://cyberleninka.ru/journal</p> <p>100% доступ</p> <p>http://window.edu.ru/library</p> <p>100% доступ</p>

Электронные библиотеки. Электронные библиотеки, словари, энциклопедии	Интернет-ресурсы образовательного и научно-образовательного назначения, оформленные в виде электронных библиотек, словарей и энциклопедий, предоставляют открытый доступ к полнотекстовым информационным ресурсам, представленным в электронном формате — учебникам и учебным пособиям, хрестоматиям и художественным произведениям, историческим источникам и научно-популярным статьям, справочным изданиям и др.	http://gigabaza.ru/doc/131454.html 100% доступ
Библиотека юридической литературы	Электронная библиотека открытого доступа (монографии, диссертации, книги, статьи, новости и аналитика, конспекты лекций, рефераты, учебники).	http://pravo.eup.ru/ 100% доступ

10. Материально-техническое обеспечение образовательного процесса по учебной дисциплине

Для изучения дисциплины (модуля) «**Физическая культура и спорт**» в рамках реализации основной профессиональной образовательной программы «**История**» по направлению подготовки **46.03.01 История очной и заочной формы обучения** используются:

Учебная аудитория для занятий лекционного типа оснащена специализированной мебелью (стол для преподавателя, парты, стулья, доска для написания мелом); техническими средствами обучения (видеопроекторное оборудование, средства звуковоспроизведения, экран и имеющие выход в сеть Интернет), видеофильмами (Серия из 20 фильмов «Технологии спорта»).

Учебная аудитория для занятий семинарского типа: оснащена специализированной мебелью (стол для преподавателя, парты, стулья, доска для написания мелом); техническими средствами обучения (видеопроекторное оборудование, средства звуковоспроизведения, экран и имеющие выход в сеть Интернет), видеофильмами (Серия из 20 фильмов «Технологии спорта»).

11. Образовательные технологии

При реализации дисциплины (модуля) «**Физическая культура и спорт**» применяются различные образовательные технологии, в том числе технологии электронного обучения.

Освоение дисциплины (модуля) «**Физическая культура и спорт**» предусматривает использование в учебном процессе активных и интерактивных форм проведения учебных занятий в форме мозгового штурма, круглого стола, тренингов постановки и прояснения цели, разбора конкретных ситуаций, в сочетании с внеаудиторной работой с целью формирования и развития **профессиональных** навыков обучающихся.

При освоении дисциплины (модуля) «**Физическая культура и спорт**» предусмотрено применением электронного обучения.

Учебные часы дисциплины «**Физическая культура и спорт**» предусматривают классическую контактную работу преподавателя с обучающимся в аудитории и контактную работу посредством электронной информационно-образовательной среды в синхронном и асинхронном режиме (вне аудитории) посредством применения возможностей компьютерных технологий (электронная почта, электронный учебник, тестирование, вебинар, видеофильм, презентация, форум и др.).

Лист регистрации изменений

№ п/п	Содержание изменения	Реквизиты документа об утверждении изменения	Дата введения изменения
	Утверждена и введена в действие решением гуманитарного факультета на основании Федерального государственного образовательного стандарта высшего образования по направлению подготовки 46.03.01 История (уровень бакалавриата), утвержденным приказом Министерства образования и науки Российской Федерации от 07.08.2014 г. № 950	Протокол заседания факультета № 10 от «26» мая 2020 года	1.09.2020
2	*	Протокол заседания кафедры № ____ от «__» сентября 20__ года	__-__-____
3	*	Протокол заседания кафедры № ____ от «__» сентября 20__ года	__-__-____
4	*	Протокол заседания кафедры № ____ от «__» сентября 20__ года	__-__-____
5	*	Протокол заседания кафедры № ____ от «__» сентября 20__ года	__-__-____



Министерство науки и высшего образования Российской Федерации
ФЕДЕРАЛЬНОЕ ГОСУДАРСТВЕННОЕ БЮДЖЕТНОЕ ОБРАЗОВАТЕЛЬНОЕ УЧРЕЖДЕНИЕ
ВЫСШЕГО ОБРАЗОВАНИЯ
«РОССИЙСКИЙ ГОСУДАРСТВЕННЫЙ СОЦИАЛЬНЫЙ УНИВЕРСИТЕТ»

УТВЕРЖДАЮ
Декан факультет

Г.Ю. Никипорец-Такигава
(ФИО)

26 мая 2020 г.

**РАБОЧАЯ ПРОГРАММА ДИСЦИПЛИНЫ (МОДУЛЯ)
ЭЛЕКТИВНЫЕ ДИСЦИПЛИНЫ ПО ФИЗИЧЕСКОЙ КУЛЬТУРЕ И СПОРТУ**

**Наименование образовательной программы
История**

**Направление подготовки
46.03.01 «История»**

**Направленность (профиль)
Всеобщая история**

**ОБРАЗОВАТЕЛЬНАЯ ПРОГРАММА ВЫСШЕГО ОБРАЗОВАНИЯ –
ПРОГРАММА БАКАЛАВРИАТА**

**Уровень профессионального образования
Высшее образование – бакалавриат**

**Форма обучения
Очная, очно-заочная, заочная**

Москва 2020

Рабочая программа дисциплины (модуля) «Элективные дисциплины по физической культуре и спорту» разработана на основании федерального государственного образовательного стандарта высшего образования по направлению подготовки **46.03.01 История (уровень бакалавриата)**, утвержденного приказом Министерства образования и науки Российской Федерации от **07.08.2014 г. № 950**, учебного плана по основной профессиональной образовательной программе высшего образования «История».

Рабочая программа дисциплины (модуля) разработана рабочей группой в составе: кандидат педагогических наук, доцент кафедры теории и методики физической культуры и спорта РГСУ Еремин М.В., кандидат педагогических наук, доцент кафедры теории и методики физической культуры и спорта РГСУ Мехрикадзе В.В.

Руководитель основной профессиональной образовательной программы
Д.и.н., проф.



Н.В. Ляпунова

(подпись)

Рабочая программа дисциплины (модуля) обсуждена и утверждена на Ученом совете гуманитарного факультета
Протокол № 10 от «26» мая 2020 года

Декан факультета
PhD, к.фил.н., д.пол.н.



Г.Ю. Никипорец-Такигава

Рабочая программа дисциплины (модуля) рецензирована и рекомендована к утверждению:


Кандидат педагогических наук, доцент
кафедры безопасности жизнедеятельности
и адаптивной физической культуры
Шуйского филиала ИвГУ



Е.А. Осокина

(подпись)

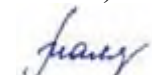
Кандидат педагогических наук, доцент
кафедры теории и методики физической
культуры и спорта РГСУ



М.А. Петрова

(подпись)

Согласовано
Научная библиотека, директор



И.Г. Маляр

(подпись)

СОДЕРЖАНИЕ:

1. Общие положения	4
1.1. Цель и задачи дисциплины (модуля).....	4
1.2. Место дисциплины (модуля) в структуре основной профессиональной образовательной программы.....	4
1.3. Планируемые результаты обучения по дисциплине (модулю) в рамках планируемых результатов освоения основной профессиональной образовательной программы.....	4
2. Объем дисциплины (модуля), включая контактную работы обучающегося с преподавателем и самостоятельную работу обучающегося.....	5
3. Содержание дисциплины (модуля).....	6
4. Учебно-методическое обеспечение самостоятельной работы обучающихся по дисциплине (модулю) 8	
5. Фонд оценочных средств для проведения промежуточной аттестации обучающихся по дисциплине (модулю).....	17
5.1. Форма промежуточной аттестации обучающегося по дисциплине (модулю).	17
5.2. Перечень компетенций с указанием этапов их формирования в процессе освоения образовательной программы.	17
5.3. Описание показателей и критериев оценивания компетенций на различных этапах их формирования, описание шкал оценивания.....	18
5.4. Типовые контрольные задания или иные материалы, необходимые для оценки знаний, умений, навыков и (или) опыта деятельности, характеризующих этапы формирования компетенций в процессе освоения образовательной программы.....	20
6. Перечень основной и дополнительной учебной литературы для освоения дисциплины (модуля).	29
6.1. Основная литература.....	29
6.2. Дополнительная литература.....	29
7. Перечень ресурсов информационно-коммуникационной сети «Интернет», необходимых для освоения дисциплины (модуля).....	29
8. Методические указания для обучающихся по освоению дисциплины (модуля).....	29
9. Информационно-технологическое обеспечение образовательного процесса по дисциплине (модулю)	31
9.1. Информационные технологии.....	31
9.2. Программное обеспечение (при необходимости)	31
9.3. Информационные справочные системы (при необходимости).....	31
10. Материально-техническое обеспечение образовательного процесса по дисциплине (модулю).....	31
11. Образовательные технологии.....	32
Лист регистрации изменений	33

1. Общие положения

1.1. Цель и задачи дисциплины (модуля).

Цель дисциплины (модуля) заключается в формировании физической культуры личности и способности направленного использования разнообразных средств физической культуры, спорта и туризма для сохранения и укрепления здоровья, психофизической подготовки и самоподготовки к будущей жизни и профессиональной деятельности.

Задачи дисциплины (модуля):

1. формировать готовность применять спортивные и оздоровительные технологии для достижения высокого уровня физического здоровья и поддержания его в процессе обучения в вузе, и дальнейшей профессиональной деятельности;
2. обучить студентов практическим умениям и навыкам занятий различными видами спорта, современными двигательными и оздоровительными системами;
3. обеспечить общую и профессиональную физическую подготовленность, психофизическую готовность студента к будущей профессиональной деятельности.

1.2. Место дисциплины (модуля) в структуре основной профессиональной образовательной программы.

Дисциплина (модуль) «**Элективные курсы по физической культуре и спорту**» реализуется в **базовой** части основной профессиональной образовательной программы «**История**» по направлению подготовки **46.03.01 История** очной, очно-заочной и заочной формы обучения.

Изучение дисциплины (модуля) «Элективные курсы по физической культуре и спорту» базируется на знаниях и умениях, полученных обучающимися ранее в ходе освоения программного материала среднего (полного) общего образования или среднего профессионального образования, а также дисциплины: «Физическая культура и спорт».

Изучение дисциплины (модуля) «Элективные курсы по физической культуре и спорту» является базовым для последующего освоения программного материала учебных дисциплин: «Безопасность жизнедеятельности».

1.3. Планируемые результаты обучения по дисциплине (модулю) в рамках планируемых результатов освоения основной профессиональной образовательной программы.

Процесс освоения дисциплины (модуля) направлен на формирование у обучающихся следующих общекультурных компетенций: ОК-8, в соответствии с основной профессиональной образовательной программой «**История**» по направлению подготовки **46.03.01 История**.

В результате освоения дисциплины (модуля) обучающийся должен демонстрировать следующие результаты:

Код компетенции	Содержание компетенции	Результаты обучения
ОК-8	способностью использовать методы и средства физической культуры для обеспечения полноценной социальной и профессиональной деятельности	Знать: научно-теоретические основы формирования базовой, спортивной, оздоровительной, рекреационной, профессионально-прикладной физической культуры студента и понимать их интегрирующую роль в процессе формирования здоровьесбережения;

		<p>Уметь: управлять своим физическим здоровьем, самостоятельно заниматься различными видами спорта, современными двигательными и оздоровительными системами, применять высокоэффективные оздоровительные и спортивные технологии практические умения и навыки по физической культуре в производственной деятельности</p> <p>Владеть: средствами и методами физической культуры для оценки своего физического развития, функционального потенциала, физической работоспособности.</p>
--	--	--

2. Объем дисциплины (модуля), включая контактную работы обучающегося с преподавателем и самостоятельную работу обучающегося

Общая трудоемкость дисциплины (модуля) составляет 328 часов (очная форма обучения).

Вид учебной работы	Всего часов	Семестры					
		1	2	3	4	5	6
Аудиторные учебные занятия, всего	328						
В том числе контактная работа обучающихся с преподавателем:							
Учебные занятия лекционного типа							
Учебные занятия семинарского типа	328	54	54	54	54	54	58
Лабораторные занятия							
Самостоятельная работа обучающихся*, всего							
В том числе:							
Подготовка к лекционным и практическим занятиям, самостоятельное изучение разделов дисциплины в ЭИОС							
Выполнение практических заданий							
Рубежный текущий контроль							
Вид промежуточной аттестации (зачет, дифференцированный зачет, экзамен)							
Общая трудоемкость дисциплины (модуля), часов							

3. Содержание дисциплины (модуля)

3.1. Учебно-тематический план по очной форме обучения (секционный модуль)

Объем практической работы – 328 часов.

№ п/ п	Раздел, тема	Виды учебной работы, академических часов					
		Всего	Самостоятельная работа, в т.ч. промежуточная аттестация (СРС+контроль)	Контактная работа обучающихся с преподавателем			
				Всего	Лекционного типа	Семинарского типа	Контактная работа в ЭИОС
1	2	3	4	5	6	7	8
1.	Секционный модуль	328				328	
2.	Раздел 1. Легкая атлетика	54				54	
3.	Раздел 2. Спортивные игры: футбол, волейбол, баскетбол	58				58	
4.	Раздел 3. Стрельба	54				54	
5.	Раздел 4. Общая физическая подготовка	54				54	
6.	Раздел 5. Плавание	54				54	
Общий объем, часов		328				328	
Форма промежуточной аттестации			зачет				

Учебно-тематический план по очной форме обучения (оздоровительный модуль)

Объем практической работы – 328 часов.

№ п/ п	Раздел, тема	Виды учебной работы, академических часов					
		Всего	Самостоятельная работа, в т.ч. промежуточная аттестация (СРС+контроль)	Контактная работа обучающихся с преподавателем			
				Всего	Лекционного типа	Семинарского типа	Контактная работа в ЭИОС
1	2	3	4	5	6	7	8
1.	Оздоровительный модуль	328		0	0	328	0
2.	Тема 1. Шахматы	54		0	0	54	0
3.	Тема 2. Плавание	58		0	0	58	0
4.	Тема 3 Лечебная физическая культура	54		0	0	54	0
5.	Тема 4. Стрельба (электронный тир, дартс)	54		0	0	54	0
6.	Тема 5. Подвижные игры	54		0	0	54	0
Общий объем, часов		328		0	0	328	

Форма промежуточной аттестации		Зачет
---------------------------------------	--	--------------

Учебно-тематический план по очной форме обучения (спортивный модуль)

Объем практической работы – 328 часов.

№ п/п	Раздел, тема	Виды учебной работы, академических часов					
		Всего	Самостоятельная работа, в т.ч. промежуточная аттестация (СРС+контроль)	Контактная работа обучающихся с преподавателем			
				Всего	Лекционного типа	Семинарского типа	Контактная работа в ЭИОС
1	2	3	4	5	6	7	8
1.	Спортивный модуль	328		0	0	328	0
2.	Выбранный вид спорта (футбол, волейбол, баскетбол, плавание, стрельба, бадминтон, гимнастика и др)	328		0	0	328	0
Общий объем, часов		328		0	0	328	
Форма промежуточной аттестации				Зачет			

3.2. Учебно-тематический план по очно-заочной форме обучения секционный модуль)

Объем практической работы – 328 часов.

№ п/п	Раздел, тема	Виды учебной работы, академических часов					
		Всего	Самостоятельная работа, в т.ч. промежуточная аттестация (СРС+контроль)	Контактная работа обучающихся с преподавателем			
				Всего	Лекционного типа	Семинарского типа	Контактная работа в ЭИОС
1	2	3	4	5	6	7	8
1.	Секционный модуль	328	328	0	0		0
2.	Форма промежуточной аттестации	зачет					
Общий объем, часов		328	328	0	0		0

3.3. Учебно-тематический план по заочной форме обучения секционный модуль)

Объем практической работы – 328 часов.

№ п/ п	Раздел, тема	Виды учебной работы, академических часов					
		Всего	Самостоятельная работа, в т.ч. промежуточная аттестация (СРС+контроль)	Контактная работа обучающихся с преподавателем			
				Всего	Лекционного типа	Семинарского типа	Контактная работа в ЭИОС
1	2	3	4	5	6	7	8
3.	Секционный модуль	328	324	0	0		0
4.	Форма промежуточной аттестации	Зачет - 4					
Общий объем, часов		328	324	0	0		0

4. Учебно-методическое обеспечение самостоятельной работы обучающихся по дисциплине (модулю)

4.1. Виды самостоятельной работы обучающихся по дисциплине

№ п/п	Раздел, тема	Формы текущего контроля, в т.ч. самостоятельной работы					
		Академическая активность, час	Форма академической активности	Выполнение практических заданий, час	Форма практического задания	Рубежный текущий контроль, час	Форма рубежного текущего контроля
1	2	3	4	5	6	7	8
1.	Вид двигательной активности в зависимости от модуля	-	Самостоятельные занятия физической культурой и спортом	328	Занятия в спортивных секциях, сдача нормативов	-	Нормативы по физической подготовленности

4.2. Методические указания к самостоятельной работе по дисциплине («модулю»)

Секционный модуль

Раздел 1. Легкая атлетика

Цель: Овладеть техникой бега, на короткие и длинные дистанции, техникой выполнения специальных беговых упражнений, техникой прыжков, метания, техникой высокого и низкого старта.

Перечень изучаемых элементов содержания

Учебно-тренировочный подраздел. Ходьба (обыкновенная и спортивная). Специальные упражнения бегуна; бег с ускорениями с хода, с максимальной скоростью, с изменением темпа и ритма шагов. Старты: низкий, высокий; с опорой на одну руку. Финиширование: грудью, плечом. Бег: свободный по прямой и повороту, с наращиванием скорости и последующим продвижением вперед по инерции. Отталкивание как основная фаза бега; осанка и работа рук во время бега, вынос бедра, постановка стопы; техника бега на короткие дистанции, техника передачи эстафетной палочки без перекладывания в другую руку после приема (стоя на месте, в

ходьбе и беге) без ограничения зоны передачи и в зоне передачи. Бег в гору и под гору (угол 20-30°). Повторный бег с предельной и околопредельной интенсивностью по прямой и повороту на отрезках от 20 до 60 м с хода с переходом в бег по инерции.

Бег с высокого старта на 100-150 м в различном темпе, на 200, 300, 400 в среднем темпе; переменный бег на 200-л 300м (общая длина дистанции 1000-1500 м).

Подводящие упражнения для овладения техникой барьерного бега.

Кросс (бег по пересеченной местности). Бег на равнинных участках, бег на местности с преодолением естественных препятствий, бег по твердому, мягкому и скользкому грунту; бег по пересеченной местности, Бег на дистанцию 2000 м (девушки) и 3000 м (юноши) на результат.

Прыжки. Техника специальных упражнений для прыжков в высоту и длину. Прыжки с места в длину, тройной, пятикратной, в высоту; с ноги на ногу, на двух ногах, скачки на левой и правой ноге, маховые движения ног в прыжках в длину и высоту, определение толчковой ноги, постановка толчковой ноги, ритм последних трех шагов, маховые движения рук в прыжках в длину и высоту, отталкивание, приземление; прыжки в длину способом «согнув ноги», ознакомление с техникой прыжка в высоту способом «перешагивание».

Метания. Общее ознакомление с техникой метания, держание снаряда (теннисного мяча, гранаты), исходное положение для метания, отведение снаряда, скрестный шаг, метания (мяча, гранаты) с 1-3-5-7 шагов. Толкание ядра (ознакомление) с места; с разбега.

Подводящие упражнения для освоения отдельных фаз и элементов метания. Упражнения с набивными мячами: перебрасывание и толкание в парах из различных положений; метания различными способами - снизу вперед, снизу через себя назад, вперед из-за головы двумя руками; толкание набивного мяча с места вверх, вперед, стоя лицом и боком в сторону толчка. Специальные упражнения, обеспечивающие повышение функциональных возможностей организма студента, способствующие совершенствованию технике метания мяча, гранаты и толканию ядро.

Раздел 2. Спортивные игры (футбол, волейбол, баскетбол)

Цель: научить технике и тактике игры в нападении и защите, технике ведения мяча (футбол, баскетбол), технике приема мяча (волейбол), баскетбол, технике подачи (волейбол), технике передачи (футбол, баскетбол).

Перечень изучаемых элементов содержания:

БАСКЕТБОЛ. Действия без мяча: передвижения приставными шагами правым и левым боком с чередованием скорости и направлением движения; переход с передвижения правым боком на передвижение левым боком; передвижение в основной стойке, остановка прыжком после ускорения; остановка в шаге; повороты на месте (вперед и назад).

Техника владения мячом. Ловля мяча: одной и двумя руками на уровне груди, двумя руками высокого мяча двумя руками низкого мяча, катящегося мяча (стоя на месте и в движении).

Передачи мяча: двумя руками от груди, двумя руками сверху, одной рукой от плеча. Передачи мяча одной рукой от плеча, одной рукой сверху, одной рукой снизу. Передачи мяча изученными способами при встречном движении и при поступательном.

Броски мяча двумя руками от груди, двумя руками сверху, броски мяча одной рукой сверху в движении после двух шагов, движение одной рукой в прыжке после ловли мяча: в прыжке со средней дальней дистанции, с места одной рукой, сверху и с дальней дистанции; штрафной бросок.

Ведение мяча: на месте и в движении с высоким и низким отскоком; с изменением направления и скорости движения, высоты отскока мяча от пола. Обводка противника без зрительного контроля. Ведение с асинхронным ритмом движений руки с мячом и ног.

Обманные действия: финт на рывок, финт но бросок, финт но проход.

Техника защиты. Техника передвижений; стойка защитника с выставленной вперед ногой. Стойка со ступнями на одной линии. Сочетания способов передвижения с техническими приемами игры в защите. Индивидуальные действия в защите (перехваты мяча; борьба за мяч, не попавший в корзину).

Тактика нападения. Индивидуальные действия: выход на свободное место с целью атаки противника и получения мяча; выбор места на площадке с целью адекватного взаимодействия с партнерами по команде, применение изученных приемов техники нападения в зависимости от ситуации на площадке; действия одного защитника против двух нападающих в системе быстрого прорыва.

Групповые действия: взаимодействие двух игроков заслонами (внутренними и наружными); взаимодействие двух игроков переключениями.

Командные действия: организация командных действий по принципу «выходи на свободное место»; позиционное нападение с применением заслонов; организация командных действий против быстрого прорыва.

Тактика защиты. Индивидуальные действия: применение изученных защитных стоек и передвижений в зависимости от действия нападающего; выбор места и способа противодействия нападающему без мяча в зависимости от места нахождения мяча, выбор места по отношению к нападающему с мячом. Противодействие при бросках мяча в корзину.

Групповые действия. Взаимодействие двух игроков - подстраховка, отступление, проскальзывание.

Командные действия: переключение от действий в нападении к действиям в защите, личная система защиты.

Спортивные игры: баскетбол по упрощенным и основным правилам.

Подвижные игры с использованием элементов техники игры.

ВОЛЕЙБОЛ.

Перечень изучаемых элементов содержания

Действия без мяча. Перемещения и стойки: стартовая стойка (исходное положение) – основная. Ходьба, бег, перемещаясь лицом вперед. Перемещения приставными шагами: лицом, правым, левым боком вперед, двойной шаг вперед. Сочетания способов перемещений.

Действия с мячом. Передача мяча: сверху двумя руками; с собственного подбрасывания; с набрасывания партнера; в различных направлениях на месте после перемещения; передачи в парах, отбивания мяча кулаком через сетку в непосредственной близости от нее: из зоны в зону, из глубины площадки к сетке, стоя спиной в направлении передачи сверху из глубины площадки.

Прием мяча сверху двумя руками: отскочившего от стены, после броска в сторону, после броска через сетку; от нижней и верхней прямой подачи в зону нападения; сверху двумя руками, снизу двумя руками, с подачи в зонах 6, 1, 5 и передача в зоны 3,2; нижняя передача на точность, прием мяча снизу двумя руками с подачи в зонах 6,1,5 и первая передача в зоны 4.3,2.

Подача мяча. Верхняя и нижняя прямая, верхняя боковая.

Нападающий удар через сетку по ходу из зон 4,3,2; в зонах 4,2 с передачей из глубины площадки; из зоны 3 с высоких и средних передач; с удаленных от сетки передач.

Блокирование: одиночное, групповое в зонах 4,2, выполняемых с передачи из зоны 3; по ходу выполняемых из двух зон (4-3 и 2-3) в известном направлении.

Тактическая подготовка. Тактика нападения. Индивидуальные действия: выбор места для выполнения нижней подачи; выбор места для второй передачи и в зоне 3. Выбор способа отбивания мяча через сетку: передача сверху двумя руками, кулаком снизу. Подача на точность в зоны (по заданию). Выбор места: для выполнения второй передачи в зоне 2; стоя спиной по направлению; при выполнении подач.

Групповые действия. Взаимодействие игроков в передней линии в нападении: взаимодействие игроков в задней линии при приеме мяча с подач, взаимодействие игроков зон 6,5,1 с зоной 3, взаимодействие игрока зоны 3 с игроком зоны 4, игрока зоны 3 с игроком зоны

2 (при второй передаче). Взаимодействие игроков при второй передаче зон 6,1,5 с зоной 2 (при приеме от передачи подач).

Командные действия. Прием подачи и первая передача в зону 3, вторая передача игроку, к которому передающий обращен лицом. Прием подач: первая в зону 3, вторая передача в зоны 4,2 стоя лицом в сторону передач. Система игры со второй передачи и игрока передней линии.

Тактика защиты. Выбор места при приеме подач. Расположение игроков при приеме подачи, когда вторую передачу выполняет игрок зоны 1,3. Система игры в защите при страховке нападающего игроком задней линии. Взаимодействие игроков зон 2 и 6 при приеме трудных мячей от подач, нападающих ударов, обманных действиях соперников.

Групповые действия. Взаимодействия игроков задней линии: игрока зоны 1 с игроком зоны 6, игрока зоны 5 с игроком зоны 6, игрока зоны 6 с игроками зон 5 и 6; игроков передней линии: игрока зоны 3 с игроками зон 4 и 2, игроков зон 5,1,6 с игроками зон 4,2 при приеме, подаче и передаче (при обманных действиях).

Командные действия. Расположение игроков при приеме мяча от противника «углом вперед» с применением групповых действий.

Спортивные игры: волейбол по упрощенным и основным правилам соревнований.

Упражнения: для привития навыков быстроты ответных действий; для развития качеств, необходимых при приеме и передачах мяча; для развития качеств, необходимых при подаче мяча, выполнения нападающих ударов, при блокировании. Упражнения для развития прыгучести.

Подвижные игры, направленные на развитие специальной физической подготовки волейболиста.

ФУТБОЛ.

Перечень изучаемых элементов содержания

Техника игры без мяча. Передвижения приставными шагами и скрестными шагами. Остановки шагом, повороты на 90 и 180°. Прыжки с одной ноги на другую, прыжки на двух ногах на месте, с поворотом на 90, 180, 360°.

Техника владения мячом. Удары по мячу ногами; удар внутренней стороной стопы, удар серединой подъема, удары внутренней и внешней частью подъема, удар носком, пяткой, удар внешней стороной стопы. Резанные удары, удары с лета, с полулета.

Удары по мячу головой. Удар серединой лба. Удар серединой лба в прыжке, в броске. Удар боковой частью лба.

Способы остановки мяча. Остановка катящегося мяча внутренней стороной стопы, подошвой; опускающегося мяча внутренней стороной стопы, подошвой, внешней стороной стопы, голенью. Остановка мяча бедром, животом, грудью, головой.

Обучение ведению мяча внешней частью подъема, внутренней частью подъема.

Обучение финтам. Финты: «наступление подошвой на мяч», «ложная остановка мяча подошвой», «проброс мяча мимо соперника», «ложный замах для удара».

Обучение отбору мяча. Отбор мяча перехватом, толчком, подкатом.

Обучение вбрасыванию мяча.

Обучение технике игры вратаря. Основная стойка. Ловля катящихся и низколетящих мячей. Ловля полуввысоких мячей, ловля высоколетящих мячей. Ловля мячей в падении и в броске. Отбивание летящих мячей. Вбрасывание мяча вратарем.

Раздел 3. Стрельба

Цель: научить технике выполнения лыжных ходов (классических и коньковых)

Перечень изучаемых элементов содержания:

Техника безопасности при проведении занятий по пулевой стрельбе. Общие сведения о пулевой стрельбе как о виде физической подготовки. Общие сведения об устройстве оружия. Изготовление при стрельбе, прицеливание. Стрельба из оружия лежа, с упора без патронов. Дистанция 25 м. Стрельба из оружия из положения лежа с упора. Дистанция 50 м. Овладение

крупноструктурными элементами техники стрельбы: изготовкой с правильным и удобным положением туловища, ног, рук; правильным захватом и удержанием оружия; общепринятыми способами управления спуском, дыханием; правильным прицеливанием, распределением мышечным усилием при удержании оружия и т. д. Проверка изученных элементов техники стрельбы на результат.

Раздел 4. Общая физическая подготовка

Цель: научить технике выполнения общеподготовительных упражнений, составлению комплексов упражнений различной направленности.

Перечень изучаемых элементов содержания:

Учебно-тренировочный подраздел. Выполнение строевых команд на месте и в движении; передвижения строевым шагом. Повороты направо, налево, кругом; строевые команды.

Общеподготовительные (О.П.У.) упражнения, выполняемые группой; в парах, индивидуально, О.П.У. с использованием предметов (набивные мячи, гимнастические палки, скакалки, гантели и др.), О.П.У. у гимнастической стенки, с использованием гимнастических скамеек и других гимнастических снарядов.

Упражнения для развития гибкости; для развития быстроты и ловкости; для развития скоростно-силовых качеств. Упражнения на координацию; комплексы корригирующих упражнений для позвоночника мышц спины, живота, плечевого пояса импровизированные танцевальные движения в заданном ритме.

Прикладные упражнения; упражнения в равновесии; упражнения в висах и упорах.

Преодоление специальных гимнастических полос препятствий.

Утренняя гигиеническая гимнастика. Принципы составления и практическое выполнение комплексов упражнений с группой и индивидуально.

Физкультурная пауза (минутка). Принцип подбора упражнений, способствующих снятию утомления, Составление и практическое выполнение комплексов упражнений индивидуально и с группой.

Производственная гимнастика вводная и в режиме рабочего дня. Принцип составления и практическое выполнение комплексов упражнений с группой и индивидуально.

Акробатические упражнения. Кувырки вперед и назад с заданной скоростью в различных условиях и вариантах, перекаат назад в стойку на лопатках, перекаат вперед в упор присев; мост из положения лежа (девушки), стойка но голове и руках (юноши); в темпе прыжок вверх с поворотом на 360°. Комбинации с использованием освоенного учебного материала.

Вольные упражнения: комбинации на 32 и 48 счетов с использованием общеподготовительных упражнений, освоенных акробатических элементов, с включением танцевальных элементов.

Общая, специальная, спортивная и профессионально-прикладная физическая подготовка студентов. Средства и методы ППФП. Развитие основных и профессионально-прикладных физических качеств и способностей, двигательных умений и навыков. Комплексы физических упражнений с профессионально-прикладной направленностью. Прикладные виды спорта.

Раздел 5. Плавание

Цель: обучить технике плавания кролем на груди и на спине

Перечень изучаемых элементов содержания:

Техника плавания способом кроль на груди (дыхание, скольжение, техника работы рук и ног). Техника плавания способом кроль на груди в полной координации. Техника старта в воду. Техника плавания способом кроль на спине (техника работы ног, техника работы рук, выполнение способа в полной координации). Техника старта из воды. Свободное плавание (совершенствование избранного способа плавания. Проплывание 100 м без учета времени). Игры на воде.

Оздоровительный модуль

Раздел 1. Шахматы.

Цель: активизировать умственные способности студентов средствами физической культуры

Перечень изучаемых элементов содержания:

Знакомство с Правилами игры, разучивание ходов, разучивание партий. Изучение истории шахмат и разнообразие систем. Игра в шахматы по упрощенным правилам проведения турниров. Проведение турниров и блиц-турниров.

Раздел 2. Оздоровительное плавание.

Цель: восстановление здоровья обучающихся с использованием средств оздоровительного плавания

Перечень изучаемых элементов содержания:

Техника плавания способом кроль на груди (дыхание, скольжение, техника работы рук и ног). Техника плавания способом кроль на груди в полной координации. Техника старта в воду. Техника плавания способом кроль на спине (техника работы ног, техника работы рук, выполнение способа в полной координации). Техника старта из воды. Свободное плавание (совершенствование избранного способа плавания. Проплавание 25 м без учета времени). Игры на воде.

Раздел 3. Лечебная физическая культура.

Цель: Познакомиться с физической реабилитацией и лечебной физической культурой.

Перечень изучаемых элементов содержания:

Изучить цели и средства медицинской реабилитации, дать классификацию средств ЛФК, механизмов их действия на организм и их применение на различных этапах реабилитации.

реабилитация, лечебная физкультура, кинезиотерапия, действие ЛФК на организм человека (общетонизирующее, трофическое, компенсаторное), средства и методы ЛФК.

Раздел 4: Стрельба (электронный тир, дартс)

Цели: обучить технике стрельбы

Перечень изучаемых элементов содержания:

Техника безопасности при проведении занятий по стрельбе. Общие сведения о стрельбе как о виде физической подготовки. Изготовка при стрельбе, прицеливание. Учебно-тренировочные занятия. Овладение крупноструктурными элементами техники стрельбы: изготовкой с правильным и удобным положением туловища, ног, рук; правильным захватом и удержанием оружия; общепринятыми способами управления спуском, дыханием; правильным прицеливанием, распределением мышечным усилием при удержании оружия и т. д.

Раздел 5. Подвижные игры

Цель: познакомить с подвижными играми различной направленности

Перечень изучаемых элементов содержания:

Методика проведения подвижных игр в младших классах. Методика проведения подвижных игр в IV-VI классах. Методика проведения подвижных игр в VII-IX классах. Методика проведения подвижных игр в X-XI классах. Игры-аттракционы. Подвижные игры на местности. Подвижные игры на воде. Подвижные игры зимой на снегу. Организация соревнований по подвижным играм.

Спортивный модуль

Раздел 1. Легкая атлетика

Цель: Совершенствовать технику бега, на короткие и длинные дистанции, технику выполнения специальных беговых упражнений, технику прыжков, технику высокого и низкого старта.

Перечень изучаемых элементов содержания

Учебно-тренировочный подраздел. Ходьба (обыкновенная и спортивная). Специальные упражнения бегуна; бег с ускорениями с хода, с максимальной скоростью, с изменением темпа и ритма шагов. Старты: низкий, высокий; с опорой на одну руку. Финиширование: грудью, плечом. Бег: свободный по прямой и повороту, с наращиванием скорости и последующим продвижением вперед по инерции. Отталкивание как основная фаза бега; осанка и работа рук во время бега, вынос бедра, постановка стопы; техника бега на короткие дистанции, техника передачи эстафетной палочки без перекладывания в другую руку после приема (стоя на месте, в ходьбе и беге) без ограничения зоны передачи и в зоне передачи. Бег в гору и под гору (угол 20-30°). Повторный бег с предельной и околопредельной интенсивностью по прямой и повороту на отрезках от 20 до 60 м с хода с переходом в бег по инерции.

Бег с высокого старта на 100-150 м в различном темпе, на 200, 300, 400 в среднем темпе; переменный бег на 200-л 300м (общая длина дистанции 1000-1500 м).

Подводящие упражнения для овладения техникой барьерного бега.

Кросс (бег по пересеченной местности). Бег на равнинных участках, бег на местности с преодолением естественных препятствий, бег по твердому, мягкому и скользкому грунту; бег по пересеченной местности, Бег на дистанцию 2000 м (девушки) и 3000 м (юноши) на результат.

Прыжки. Техника специальных упражнений для прыжков в высоту и длину. Прыжки с места в длину, тройной, пятикратной, в высоту; с ноги на ногу, на двух ногах, скачки на левой и правой ноге, маховые движения ног в прыжках в длину и высоту, определение толчковой ноги, постановка толчковой ноги, ритм последних трех шагов, маховые движения рук в прыжках в длину и высоту, отталкивание, приземление; прыжки в длину способом «согнув ноги», ознакомление с техникой прыжка в высоту способом «перешагивание».

Метания. Общее ознакомление с техникой метания, держание снаряда (теннисного мяча, гранаты), исходное положение для метания, отведение снаряда, скрестный шаг, метания (мяча, гранаты) с 1-3-5-7 шагов. Толкание ядра (ознакомление) с места; с разбега.

Подводящие упражнения для освоения отдельных фаз и элементов метания. Упражнения с набивными мячами: перебрасывание и толкание в парах из различных положений; метания различными способами - снизу вперед, снизу через себя назад, вперед из-за головы двумя руками; толкание набивного мяча с места вверх, вперед, стоя лицом и боком в сторону толчка. Специальные упражнения, обеспечивающие повышение функциональных возможностей организма студента, способствующие совершенствованию технике метания мяча, гранаты и толканию ядро.

Раздел 2. Футбол

Цель: совершенствовать технику и тактику игры в нападении и защите, технику ведения мяча, технику передачи.

Перечень изучаемых элементов содержания

Техника игры без мяча. Передвижения приставными шагами и скрестными шагами. Остановки шагом, повороты на 90 и 180°. Прыжки с одной ноги на другую, прыжки на двух ногах на месте, с поворотом на 90, 180, 360°.

Техника владения мячом. Удары по мячу ногой; удар внутренней стороной стопы, удар серединой подъема, удары внутренней и внешней частью подъема, удар носком, пяткой, удар внешней стороной стопы. Резанные удары, удары с лета, с полулета.

Удары по мячу головой. Удар серединой лба. Удар серединой лба в прыжке, в броске. Удар боковой частью лба.

Способы остановки мяча. Остановка катящегося мяча внутренней стороной стопы, подошвой; опускающегося мяча внутренней стороной стопы, подошвой, внешней стороной стопы, голенью. Остановка мяча бедром, животом, грудью, головой.

Обучение ведению мяча внешней частью подъема, внутренней частью подъема.

Обучение финтам. Финты: «наступление подошвой на мяч», «ложная остановка мяча подошвой», «проброс мяча мимо соперника», «ложный замах для удара».

Обучение отбору мяча. Отбор мяча перехватом, толчком, подкатом.

Обучение вбрасыванию мяча.

Обучение технике игры вратаря. Основная стойка. Ловля катящихся и низколетящих мячей. Ловля полувысоких мячей, ловля высоколетящих мячей. Ловля мячей в падении и в броске. Отбивание летящих мячей. Вбрасывание мяча вратарем.

Раздел 3. Баскетбол

Цель: совершенствовать технику и тактику игры в нападении и защите, технику ведения мяча, технику передачи.

Перечень изучаемых элементов содержания:

Действия без мяча: передвижения приставными шагами правым и левым боком с чередованием скорости и направлением движения; переход с передвижения правым боком на передвижение левым боком; передвижение в основной стойке, остановка прыжком после ускорения; остановка в шаге; повороты на месте (вперед и назад).

Техника владения мячом. Ловля мяча: одной и двумя руками на уровне груди, двумя руками высокого мяча двумя руками низкого мяча, катящегося мяча (стоя на месте и в движении).

Передачи мяча: двумя руками от груди, двумя руками сверху, одной рукой от плеча. Передачи мяча одной рукой от плеча, одной рукой сверху, одной рукой снизу. Передачи мяча изученными способами при встречном движении и при поступательном.

Броски мяча двумя руками от груди, двумя руками сверху, броски мяча одной рукой сверху в движении после двух шагов, движение одной рукой в прыжке после ловли мяча: в прыжке со средней дальней дистанции, с места одной рукой, сверху и с дальней дистанции; штрафной бросок.

Ведение мяча: на месте и в движении с высоким и низким отскоком; с изменением направления и скорости движения, высоты отскока мяча от пола. Обводка противника без зрительного контроля. Ведение с асинхронным ритмом движений руки с мячом и ног.

Обманные действия: финт на рывок, финт но бросок, финт но проход.

Техника защиты. Техника передвижений; стойка защитника с выставленной вперед ногой. Стойка со ступнями на одной линии. Сочетания способов передвижения с техническими приемами игры в защите. Индивидуальные действия в защите (перехваты мяча; борьба за мяч, не попавший в корзину).

Тактика нападения. Индивидуальные действия: выход на свободное место с целью атаки противника и получения мяча; выбор места на площадке с целью адекватного взаимодействия с партнерами по команде, применение изученных приемов техники нападения в зависимости от ситуации на площадке; действия одного защитника против двух нападающих в системе быстрого прорыва.

Групповые действия: взаимодействие двух игроков заслонами (внутренними и наружными); взаимодействие двух игроков переключениями.

Командные действия: организация командных действий по принципу «выходи на свободное место»; позиционное нападение с применением заслонов; организация командных действий против быстрого прорыва.

Тактика защиты. Индивидуальные действия: применение изученных защитных стоек и передвижений в зависимости от действия нападающего; выбор места и способа противодействия нападающему без мяча в зависимости от места нахождения мяча, выбор места по отношению к нападающему с мячом. Противодействие при бросках мяча в корзину.

Групповые действия. Взаимодействие двух игроков - подстраховка, отступление, проскальзывание.

Командные действия: переключение от действий в нападении к действиям в защите, личная система защиты.

Спортивные игры: баскетбол по упрощенным и основным правилам.

Подвижные игры с использованием элементов техники игры.

Раздел 4. Настольный теннис

Цель: совершенствовать технику и тактику игры в нападении и защите, технику ведения мяча, технику передачи.

Перечень изучаемых элементов содержания: обучение и совершенствование технике толчка, подрезки, наката, топ-спина, блока, контр-удара. Изучение основных технических приемов, удара слева, удара справа. Изучение удара слева толчком, подача слева толчком, удар справа/слева крученный по высокому и полуввысокому мячу, удар слева/справа крученный, наводящий (накат), подача слева/справа крученая, крученая свеча справа/слева.

Раздел 5. Художественная и эстетическая гимнастика

Цель: способствовать гармоничному физическому развитию, совершенствовать гибкость и пластику движений.

Перечень изучаемых элементов содержания:

Обучение и совершенствование упражнениям с булавами, мячом, скакалкой, лентой. Составление комбинаций, совершенствование работы телом - волны, взмахи, сжатия, скручивания, работа таза, обучение правильному дыханию.

Раздел 6. Плавание.

Цель: совершенствовать технику плавания.

Перечень изучаемых элементов содержания: техника плавания способом кроль на груди (дыхание, скольжение, техника работы рук и ног). Техника плавания способом кроль на груди в полной координации. Техника старта в воду. Техника плавания способом брасс (техника работы рук и ног, слитное выполнение способа). Техника плавания способом кроль на спине (техника работы ног, техника работы рук, выполнение способа в полной координации). Техника старта из воды. Свободное плавание (совершенствование избранного способа плавания. Проплывание 100 м без учета времени). Игры на воде.

Раздел 7. Шахматы.

Цель: совершенствовать умственные способности студентов средствами физической культуры

Перечень изучаемых элементов содержания: Знакомство с Правилами игры, разучивание ходов, разучивание партий. Изучение истории шахмат и разнообразие систем. Игра в шахматы по упрощенным правилам проведения турниров. Проведение турниров и блиц-турниров.

Раздел 8. Mix-dance

Цель: обучиться методике овладения искусством современных танцев.

Перечень изучаемых элементов содержания: развитие обще танцевальных навыков, чувства ритма, координации и пластики, элементам актерского мастерства, импровизации и акробатики.

Раздел 9. Черлидинг

Цель: обучиться методике привлечения зрителей с целью популяризации физической культуры и спорта.

Перечень изучаемых элементов содержания: элементы спортивной гимнастики и акробатики, построение пирамид и танцевальные перестроения под зычные кричалки, спортивные танцы с элементами гимнастики, с присутствием пластичности, хорошей хореографии, грации и синхронности.

Раздел 10. Танцы

Цель: обучиться методике овладения искусством балльных танцев.

Перечень изучаемых элементов содержания: медленный вальс, квикстеп (быстрый фокстрот), венский вальс, танго, медленный фокстрот, самба, ча-ча-ча, джайв, румба и пасодобль.

Раздел 11. Дартс.

Цель: совершенствовать ловкость, развивать глазомер и умение концентрироваться на цели.

Перечень изучаемых элементов содержания: история дартс, Оборудование и инвентарь для дартса, санитарно-гигиенические аспекты занятий дартсом, самоконтроль, оказание первой медицинской помощи, влияние занятий дартсом на функции организма учащихся, высота мишени и расстояние до нее, дротик, правила, раунды, правила турниров по дарсу, разновидности игры в дартс: «Набор очков», Классическая игра «501», игра «Раунд», Игра «Быстрый раунд», Игры «Раунд по двойным» и «Раунд по тройным», игра «Сектор 20», Игра «Булл-ай», Игра «Крикет», Игра «500», Игра «27», Игра «Шанхай» - Shanghai, Игра «Все пятерки», Игра «Убегай» - Parchessi, Игра «7 жизней».

Раздел 12. Бочча

Цель: совершенствовать ловкость, развивать глазомер и умение концентрироваться на цели.

Перечень изучаемых элементов содержания: история бочча, размеры поля, размеры мяча, броски, одиночная игра, парная игра, круг, точность, прогрессив, эстафета.

5. Фонд оценочных средств для проведения промежуточной аттестации обучающихся по дисциплине (модулю)

5.1. Форма промежуточной аттестации обучающегося по дисциплине (модулю).

Контрольным мероприятием промежуточной аттестации обучающихся по дисциплине (модулю) является **зачет**, который проводится у студентов очной формы обучения в виде выполнения практических нормативов.

5.2. Перечень компетенций с указанием этапов их формирования в процессе освоения образовательной программы.

Код компетенции	Содержание компетенции	Результаты обучения	Этапы формирования компетенций в процессе освоения образовательной программы
ОК-8	способностью использовать методы и средства физической культуры для обеспечения полноценной социальной и профессиональной деятельности	Знать: научно-теоретические основы формирования базовой, спортивной, оздоровительной, рекреационной, профессионально-прикладной физической культуры студента и понимать их интегрирующую роль в процессе формирования здоровьесбережения;	Этап формирования знаний
		Уметь: управлять своим физическим здоровьем, самостоятельно	Этап формирования умений

		заниматься различными видами спорта, современными двигательными и оздоровительными системами, применять высокоэффективные оздоровительные и спортивные технологии практические умения и навыки по физической культуре в производственной деятельности	
		Владеть: средствами и методами физической культуры для оценки своего физического развития, функционального потенциала, физической работоспособности.	Этап формирования навыков и получения опыта

5.3. Описание показателей и критериев оценивания компетенций на различных этапах их формирования, описание шкал оценивания.

Код компетенции	Этапы формирования компетенций	Показатель оценивания компетенции	Критерии оценки
ОК-8	Этап формирования знаний.	Теоретический блок вопросов. Уровень освоения программного материала, логика и грамотность изложения, умение самостоятельно обобщать и излагать материал	1) обучающийся глубоко и прочно освоил программный материал, исчерпывающе, последовательно, грамотно и логически стройно его излагает, тесно увязывает с задачами и будущей деятельностью, не затрудняется с ответом при видоизменении задания, умеет самостоятельно обобщать и излагать материал, не допуская ошибок – 9-10 баллов; 2) обучающийся твердо знает программный

			<p>материал, грамотно и по существу излагает его, не допуская существенных неточностей в ответе на вопрос, может правильно применять теоретические положения -7-8 баллов;</p> <p>3) обучающийся освоил основной материал, но не знает отдельных деталей, допускает неточности, недостаточно правильные формулировки, нарушает последовательность в изложении программного материала - 5-6 баллов;</p> <p>4) обучающийся не знает значительной части программного материала, допускает существенные ошибки -0-4 балла.</p> <p>От 0 до 10 баллов</p>
ОК-8	Этап формирования умений.	<p>Аналитическое задание (<i>задачи, ситуационные задания, кейсы, проблемные ситуации и т.д.</i>)</p> <p>Практическое применение теоретических положений применительно к профессиональным задачам, обоснование принятых решений</p>	<p>1) свободно справляется с задачами и практическими заданиями, правильно обосновывает принятые решения, задание выполнено верно, даны ясные аналитические выводы к решению задания, подкрепленные теорией - 9-10 баллов;</p>

			2) владеет необходимыми умениями и навыками при выполнении практических заданий, задание выполнено верно, отмечается хорошее развитие аргумента, однако отмечены погрешности в ответе, скорректированные при собеседовании - 7-8 баллов;
ОК-8	Этап формирования навыков и получения опыта.	<p>Аналитическое задание (<i>задачи, ситуационные задания, кейсы, проблемные ситуации и т.д.</i>)</p> <p>Решение практических заданий и задач, владение навыками и умениями при выполнении практических заданий, самостоятельность, умение обобщать и излагать материал.</p>	<p>3) испытывает затруднения в выполнении практических заданий, задание выполнено с ошибками, отсутствуют логические выводы и заключения к решению 5-6 баллов;</p> <p>4) практические задания, задачи выполняет с большими затруднениями или задание не выполнено вообще, или задание выполнено не до конца, нет четких выводов и заключений по решению задания, сделаны неверные выводы по решению задания - 0-4 баллов.</p> <p>От 0 до 10 баллов</p>

5.4. Типовые контрольные задания или иные материалы, необходимые для оценки знаний, умений, навыков и (или) опыта деятельности, характеризующих этапы формирования компетенций в процессе освоения образовательной программы

Примерный перечень контрольных нормативов к промежуточной аттестации студентов, посещающих спортивный и секционный модули.

ЮНОШИ

Наименование упражнения	1 балл	2 балла	3 балла	4 балла	5 баллов
Кросс - 3000 метров, мин, с	16,00	15,30	15,10	14,40	13,10
Бег на 100 метров, с	15,8	15,0	14,6	14,3	13,8
Прыжок в длину с места, см	160	180	200	210	230
Поднимание туловища из положения лежа (количество раз за 1 минуту)	20	25	30	40	50
Подтягивание на перекладине	4	6	8	10	13
Или рывок гири 16 кг., (количество раз)	5	10	15	25	35
Наклон вперед из положения стоя на гимнастической скамейке (ниже уровня скамьи), см.	4	5	6	8	13
Бег на лыжах на 5 км (мин., с)	27.00	26.30	25.40	25.00	23.40
Плавание на 50 м (мин, с)	1 мин 40 с	1 мин 20 с	60 с	50 с	41 с

ДЕВУШКИ

Наименование упражнения	1 балл	2 балла	3 балла	4 балла	5 баллов
Кросс - 2000 метров, мин, с	13,00	12,30	11,50	11,20	9,50
Бег на 100 метров, с	19,0	18,5	18,0	17,6	16,3
Прыжок в длину с места, см	140	150	160	170	185
Поднимание туловища из положения лежа (количество раз за 1 минуту)	15	18	20	30	40
Подтягивание из виса на низкой перекладине (раз) или сгибание и разгибание рук в упоре лежа на полу (раз)	4	6	8	10	13
	5	7	9	10	16
Наклон вперед из положения стоя на гимнастической скамейке (ниже уровня скамьи), см.	3	5	7	9	16
Бег на лыжах на 3 км (мин., с)	21.00	20.00	19.15	18.45	17.30
Плавание на 50 м (мин, с)	2 мин 10 с	1 мин 50 с	1 мин 30 с	1 мин 20 с	1 мин 10 с

Функциональные пробы и тесты

Уровень функционального состояния организма можно определить с помощью функциональных проб и тестов.

Проба Штанге (задержка дыхания на вдохе). После 5-ти минут отдыха сидя сделать 2-3 глубоких вдоха и выдоха, а затем, сделав полный вдох задерживают дыхание, время отсчитывается от момента задержки дыхания до её прекращения. Средним показателем является способность задержать дыхание на вдохе для нетренированных людей на 40-55с, для тренированных – на 60-90с и более. С нарастанием тренированности время задержки дыхания возрастает, при заболевании или переутомлении это время снижается до 30-35с. Эта проба характеризует устойчивость организма к недостатку кислорода.

Одномоментная проба. Перед выполнением одномоментной пробы отдыхают стоя, без движений в течение 3мин. Затем замеряют ЧСС за одну минуту. Далее выполняют 20 глубоких приседаний за 30с из исходного положения ноги на ширине плеч, руки вдоль туловища. При приседании руки выносят вперед, а при выпрямлении возвращают в исходное положение. После выполнения приседаний подсчитывают ЧСС в течение одной минуты. При оценке определяется величина учащения ЧСС после нагрузки в процентах. Величина по 20% означает отличную реакцию сердечно-сосудистой системы на нагрузку, от 21 до 40% – хорошую, от 41 до 65% – удовлетворительную, от 66 до 75% – плохую, от 76 и более – очень плохую.

Ортостатическая проба. Служит для характеристики функциональной полноценности рефлекторных механизмов регуляции гемодинамики и оценки возбудимости центров симпатической иннервации.

У обследуемого после 5-минутного пребывания в положении лежа регистрируют частоту сердечных сокращений. Затем по команде обследуемый спокойно (без рывков) занимает положение стоя. Пульс подсчитывается на 1-й и 3-й минуте пребывания в вертикальном положении, кровяное давление определяется на 3-й и 5-й минуте. Оценка пробы может осуществляться только по пульсу или по пульсу и артериальному давлению.

Оценка ортостатической пробы			
Показатели	Переносимость пробы		
	хорошая	удовлетворительная	неудовлетворительная
Частота сердечных сокращений	Учащение не более чем на 11 уд.	Учащение на 12-18 уд.	Учащение на 19 уд. и более
Систолическое давление	Повышается	Не меняется	Снижается в пределах 5—10 мм рт. ст.
Диастолическое давление	Повышается	Не изменяется или несколько повышается	Повышается
Пульсовое давление	Повышается	Не изменяется	Снижается
Вегетативные реакции	Отсутствуют	Потливость	Потливость, шум в ушах

Возбудимость центров симпатической иннервации определяется по степени учащения пульса (СУП), а полноценность вегетативной регуляции по времени стабилизации пульса. В норме (у молодых лиц) пульс возвращается к исходным значениям на 3 минуте. Критерии оценки возбудимости симпатических звеньев по индексу СУП представлены в таблице.

Возбудимость	Степень учащения пульса %
Нормальная:	

Слабая	До 9,1
Средняя	9,2-18,4
Живая	18,5-27,7
Повышенная:	
Слабая	27,8-36,9
Заметная	37,0-46,2
Значительная	46,3-55,4
Резкая	55,5-64,6
Очень резкая	64,7 и более

Клиностатическая проба.

Характеризует возбудимость центров парасимпатической иннервации. Методика поведения: исследуемый плавно переходит из положения стоя в положение лежа. Подсчитывают и сравнивают частоту пульса в вертикальном и горизонтальном положениях. Клиностатическая проба в норме проявляется замедлением пульса на 2-8 уд.

Оценка возбудимости центров парасимпатической иннервации

Возбудимость	Степень замедления пульса %
Нормальная:	
слабая	До 6,1
средняя	6,2 - 12,3
живая	12,4- 18,5
Повышенная:	
слабая	18,6- 24,6
заметная	24,7- 30,8
значительная	30,9- 37,0
резкая	37,1- 43,1
очень резкая	43,2и более

Проба Генчи (задержка дыхания на выдохе). Выполняется также, как и проба Штанге, только задержка дыхания производится после полного выдоха. Здесь средним показателем является способность задержать дыхание на выдохе для нетренированных людей на 25-30с, для тренированных – на 40-60с и более.

Проба Рюффье. Для оценки деятельности сердечно-сосудистой системы можно пользоваться пробой Рюффье. После 5-минутного спокойного состояния в положении сидя подсчитать пульс за 15с (Р₁), затем выполнить 30 приседаний. Сразу после приседаний (стоя) подсчитать пульс за первые 15с (Р₂) и за последние 15с первой минуты восстановления (Р₃) после нагрузки. Результаты оцениваются по индексу, который определяется по формуле:

$$\text{ИСД} = \frac{4 \times (P_1 + P_2 + P_3) - 200}{10}$$

Вычисляемый индекс сердечной деятельности (ИСД) является критерием оптимальности вегетативного обеспечения сердечно-сосудистой системы при выполнении физической нагрузки малой мощности.

Трактовка пробы: при ИСД менее 5 – оценка «отлично»; при ИСД менее 10 – «хорошо»; менее 15 – «удовлетворительно»; при ИСД более 15 – «плохо».

Тест не рекомендуется выполнять людям с заболеваниями сердечно-сосудистой системы. Можно рекомендовать другую пробу: 20 приседаний за 30с, если пульс увеличится:

на 25% – «отлично»; на 25-50% – «хорошо»; от 50-75% – «плохо».

Оценка общей физической подготовленности по тесту К. Купера.

Оценка уровня физической подготовленности в зависимости от дистанции (по К. Куперу)

Оценка уровня физической подготовленности	Дистанция (км) для женщин		Дистанция (км) для мужчин	
	17-19 лет	20-29 лет	13-19 лет	20-29 лет
Очень плохо	< 1,6	< 1,55	< 2,1	< 1,95
Плохо	1,6-1,9	1,55-1,8	2,1-2,2	1,95-2,1
Удовлетворительно	1,9-2,1	1,8-1,9	2,2-2,5	2,1-2,4
Хорошо	2,1-2,3	1,9-2,1	2,5-2,75	2,4-2,6
Отлично	2,3-2,4	2,1-2,3	2,75-3,0	2,6-2,8
Превосходно	> 2,4	> 2,3	> 3,0	> 2,8

Оценка уровня физической подготовленности по результатам 12-минутного теста по плаванию (по К. Куперу)

Оценка уровня физической подготовленности	Дистанция (м) для женщин		Дистанция (м) для мужчин	
	13-19 лет	20-29 лет	13-19 лет	20-29 лет
Очень плохо	< 350	< 275	< 450	< 350
Плохо	350-450	275-350	450-550	350-450
Удовлетворительно	450-550	350-450	550-650	450-550
Хорошо	550-650	450-550	650-725	550-650
Отлично	> 650	> 550	> 725	> 650

Определение уровня физической работоспособности по Гарвардскому степ-тесту (ИГСТ).

Цель теста – оценить скорость протекания восстановительных процессов после прекращения дозированной мышечной работы. При проведении теста необходима следующая аппаратура: ступеньки разной высоты, секундомер, метроном.

Методика проведения теста. Физическая нагрузка задаётся в виде восхождений на ступеньку. Высота ступеньки и время выполнения мышечной работы зависят от пола, возраста и физического развития испытуемого:

Группы испытуемых	Высота ступеньки, см	Время восхождений, мин.
Юноши и девушки (17-19 лет) с ростом выше 1,85 см	50	4

Во время тестирования испытуемому предлагается совершать подъёмы на ступеньку в заданном темпе – с частотой 30 раз в 1 мин. Темп движений задаётся метрономом, частоту которого устанавливают на 120 уд/мин.

После окончания физической нагрузки испытуемый отдыхает сидя. Начиная со 2-й минуты у него 3 раза по 30-секундным отрезкам времени подсчитывается число пульсовых ударов: с 60-й до 90-й восстановительного периода, со 120-й до 150-й и со 180-й до 210-й с. Значения этих трёх подсчётов суммируются и умножаются на 2 (перевод в ЧСС в 1 мин.). Результаты тестирования выражаются в условных единицах в виде индекса Гарвардского степ теста (ИГСТ). Эту величину рассчитывают из следующего уравнения:

$$\text{ИГСТ} = \frac{t \times 100}{(f_1 + f_2 + f_3) \times 2'}$$

где t – фактическое время выполнения физической нагрузки в секундах; $f_1 + f_2 + f_3$ – сумма пульса за первые 30с. каждой минуты (начиная со 2-й) восстановительного периода.

Оценка результатов тестирования. Величина ИГСТ характеризует скорость восстановительных процессов после достаточно напряжённой мышечной работы. Чем быстрее восстанавливается пульс, тем меньше величина $f_1 + f_2 + f_3$ и, следовательно, тем выше индекс Гарвардского степ-теста.

Шкала оценки величин ИГСТ

ИГСТ	Оценка
Меньше 55	Плохая
55-64	Ниже средней
65-79	Средняя
80-89	Хорошая
90 и больше	Отличная

РЕКОМЕНДУЕМЫЙ МИНИМАЛЬНЫЙ НЕДЕЛЬНЫЙ ДВИГАТЕЛЬНЫЙ ОБЪЕМ ЗАНЯТИЙ ФИЗИЧЕСКИМИ УПРАЖНЕНИЯМИ (для студентов основной и специальной медицинских групп)

Упражнения	Объем
Юноши:	
1. Утренняя гимнастика (мин.)	105-140
2. Оздоровительный бег (км) или ходьба на лыжах (км)	15-17 22-24
3. Подтягивание на перекладине (кол-во раз) или сгибание рук в упоре лежа	70-85 120-140
4. Поднимание туловища из положения лежа на спине, руки за головой, ноги закреплены (кол-во раз)	140-160
5. Из основной стойки наклоны туловища вперед с прямыми ногами (кол-во раз)	90-120
6. Ускоренная ходьба (км)	25-35
Девушки:	
1. Утренняя гимнастика (мин.)	105-140
2. Оздоровительный бег (км) или ходьба на лыжах (км)	12-14 16-18
3. Прыжки на месте через скакалку (кол-во раз)	350
4. Сгибание и разгибание рук в упоре лежа, высота опоры 50 см (кол-во раз) или подтягивание из виса лежа на низкой перекладине (110-120 см)	210-220 85-95
5. Поднимание туловища из положения лежа на спине, руки за головой, ноги закреплены (кол-во раз)	100-120
6. Из основной стойки наклоны туловища вперед с прямыми ногами (кол-во раз)	90-120
7. Ускоренная ходьба (км)	20-30

Теоретический блок вопросов:

Перечень вопросов к зачету/дифференцированному зачету
(для студентов временно освобожденных от практических занятий):

1. _____ П
онятия «физическая культура», «спорт», «физическое воспитание».
2. _____ Ф
изическое развитие, физическое совершенство. Физическая подготовка и двигательная активность человека.
3. _____ Ф
изическая культура как дисциплина (модуль) высшего профессионального образования и ее задачи.
4. Здоровый образ жизни и факторы его составляющие. Роль физической культуры в формировании здорового образа жизни.
5. Значение физических упражнений для здоровья человека.
6. Гигиенические правила занятий физическими упражнениями.
7. _____ Со
циальные и биологические факторы, их влияние на физическое развитие человека.
8. _____ Во
здействие экологических факторов на организм.
9. _____ Ф
изическая культура как средство борьбы с гиподинамией и гипокинезией.
10. _____ О
бщая физическая подготовка (ОФП) и специальная физическая подготовка (СФП) студента. Их характеристики.
11. _____ Ср
едства физической культуры.
12. _____ Оз
доровительные силы природы как средство физической культуры.
13. _____ С
ила. Средства и методы развития силы.
14. _____ Ги
бкость. Средства и методы развития гибкости.
15. _____ Ло
вкость. Средства и методы развития ловкости.
16. _____ В
ыносливость. Средства и методы развития выносливости.
17. Быстрота. Средства и методы развития быстроты.
18. Дыхательная система и ее функции при занятиях физическими упражнениями.
19. Опорно-двигательный аппарат и его функции при занятиях физическими упражнениями.
20. Сердечно-сосудистая система и ее функции при занятиях физическими упражнениями.
21. Врачебный контроль при занятиях физической культурой, его цель.
22. Критерии физического развития и физической подготовленности.
23. Правила самостоятельных занятий физическими упражнениями.
24. Значение утренней гимнастики.
25. Приемы закаливания.
26. _____ Са
моконтроль, основные методы. Дневник самоконтроля спортсмена.
27. Методы профилактики профессиональных заболеваний.
28. Основные формы производственной физической культуры.
29. Массовый спорт и спорт высших достижений. Их цели, задачи и различия.
30. Студенческий спорт. Организация и планирование спортивной подготовки в вузе.

Аналитическое задание

(для студентов, временно освобожденных от практических занятий)

1. «Утренняя гигиеническая гимнастика (УТГ)». Составить письменно комплекс УТГ.
2. «Оценка физического развития»:
 - антропометрические измерения;
 - антропометрические индексы;
 - функциональные пробы
3. Составить и обосновать индивидуальный комплекс физических упражнений.
4. Методика проведения массажных приемов. Правила проведения самомассажа.
5. Составить и обосновать индивидуальную оздоровительную программу.
6. Применение методики оценки уровня функционального и физического состояния организма.
7. Использование методов, стандартов, антропометрических индексов, номограмм, функциональных проб, упражнений-тестов для оценки функционального состояния, физической подготовленности и физического развития организма с учетом данных врачебного контроля и самоконтроля.
8. Методика проведения комплексов упражнений, применяемых при различных заболеваниях. Разработать примерный комплекс упражнений при заболевании (по выбору обучающегося)
9. Выявление и устранение ошибок в технике выполнения упражнений.
10. Методика самостоятельного освоения отдельных элементов профессионально-прикладной физической подготовки.
11. Методика проведения производственной гимнастики с учетом заданных условий и характера труда. Разработать комплекс упражнений для производственной гимнастики.

5.5. Методические материалы, определяющие процедуры оценивания знаний, умений, навыков и (или) опыта деятельности, характеризующих этапы формирования компетенций

В течение учебного семестра до промежуточной аттестации у обучающегося формируется текущий рейтинг по дисциплине, характеризующий уровень сформированности компетенций. Текущий рейтинг обучающегося складывается как сумма рейтинговых баллов, полученных им в течение учебного семестра по всем видам учебных занятий по дисциплине (модулю) по всем этапам формирования компетенций в соответствии с п.5.3. настоящей рабочей программы.

В течение учебного семестра по каждой дисциплине (модулю) обучающимся должен быть накоплен текущий рейтинг не менее 40 рейтинговых баллов. Накопление обучающимся меньшего количества рейтинговых баллов, при условии положительного прохождения им всех рубежей текущего контроля, является текущей академической задолженностью, ликвидация которой осуществляется во время контрольного мероприятия промежуточной аттестации посредством выполнения расширенного экзаменационного (зачетного) задания.

Педагогическому работнику предоставляется право поощрять обучающихся за активность (участие в научных конференциях, конкурсах, олимпиадах, публикация статей, выполнение заданий повышенной сложности и т.д.) дополнительными баллами в количестве, не превышающем 10 баллов за семестр. Поощрительные баллы суммируются с текущим рейтингом обучающегося перед промежуточной аттестацией.

Текущий рейтинг обучающегося по каждой дисциплине (модулю), количество поощрительных баллов, а также информация о возможности получения оценки промежуточной аттестации по текущему рейтингу, сведения об организации процедуры добора рейтинговых баллов доводятся педагогическим работником по сведения обучающихся на предпоследней неделе обучения в учебном периоде (семестре).

Промежуточная аттестация по дисциплине (модулю), реализуемым в формате БРСО, проводится в соответствии с Положением о промежуточной аттестации обучающихся по основным профессиональным образовательным программам в Российском государственном социальном университете.

На промежуточную аттестацию отводится 20 рейтинговых баллов.

Ответы обучающегося на зачете оцениваются каждым педагогическим работником по **20 - балльной шкале**, а итоговая оценка по дисциплине (модулю) в целом по **пятибалльной системе** для экзамена/дифференцированного зачета и **зачтено/не зачтено** для зачета и выставляется в соответствии с Положением о балльно-рейтинговой системе оценки успеваемости студентов в Российском государственном социальном университете, утвержденном приказом РГСУ от 25.04.2016г. № 707 (в ред. приказа от 27.05.2016 № 935).

Критерии оценки ответа на вопросы зачета/дифференцированного зачета:

Для студентов, временно освобожденных от практических занятий

Критерии оценки ответа на вопросы теоретического блока:

9-10 баллов – обучающийся глубоко и прочно освоил программный материал, исчерпывающе, последовательно, грамотно и логически стройно его излагает, тесно увязывает с задачами и будущей деятельностью, не затрудняется с ответом при видоизменении задания, свободно справляется с задачами и практическими заданиями, правильно обосновывает принятые решения, умеет самостоятельно обобщать и излагать материал, не допуская ошибок;

7-8 – баллов - обучающийся твердо знает программный материал, грамотно и по существу излагает его, не допуская существенных неточностей в ответе на вопрос, может правильно применять теоретические положения и владеет необходимыми умениями и навыками при выполнении практических заданий;

5-6 баллов - обучающийся освоил основной материал, но не знает отдельных деталей, допускает неточности, недостаточно правильные формулировки, нарушает последовательность в изложении программного материала и испытывает затруднения в выполнении практических заданий;

0-4 баллов - обучающийся не знает значительной части программного материала, допускает существенные ошибки, с большими затруднениями выполняет практические задания, задачи.

Критерии оценки аналитического задания:

9-10 баллов – задание выполнено верно, даны ясные аналитические выводы к решению задания, подкрепленные теорией;

7-8 баллов – задание выполнено верно, отмечается хорошее развитие аргумента, однако отмечены погрешности в ответе, скорректированные при собеседовании;

5-6 баллов – задание выполнено с математическими ошибками, отсутствуют логические выводы и заключения к решению;

0-4 баллов – задание не выполнено вообще или задание выполнено не до конца, нет четких выводов и заключений по решению задания, сделаны неверные выводы по решению задания.

Итоговая оценка по дисциплине определяется как сумма баллов, полученных обучающимся в течение семестра в ходе выполнения практических заданий по дисциплине и сдачи контрольных нормативов физической подготовленности в целом по **пятибалльной системе** для дифференцированного зачета и **зачтено/не зачтено** для зачета и выставляется в соответствии с Положением о балльно-рейтинговой системе оценки успеваемости студентов в Российском государственном социальном университете, утвержденном приказом РГСУ от 25.04.2016г. № 707 (в ред. приказа от 27.05.2016 № 935).

6. Перечень основной и дополнительной учебной литературы для освоения дисциплины (модуля).

6.1. Основная литература.

1. Тычинин, Н.В. Элективные курсы по физической культуре и спорту : учебное пособие / Н.В. Тычинин ; Министерство образования и науки РФ, Воронежский государственный университет инженерных технологий. - Воронеж : Воронежский государственный университет инженерных технологий, 2017. - 65 с. - Библиогр. в кн. - ISBN 978-5-00032-250-5 ; То же [Электронный ресурс]. - URL: <http://biblioclub.ru/index.php?page=book&id=482033> (08.04.2019)
2. Общая физическая подготовка в рамках самостоятельных занятий студентов : учебное пособие / М.С. Эммерт, О.О. Фадина, И.Н. Шевелева, О.А. Мельникова ; Минобрнауки России, Омский государственный технический университет. - Омск : Издательство ОмГТУ, 2017. - 112 с. : табл., ил. - Библиогр.: с. 98 - ISBN 978-5-8149-2547-3 ; То же [Электронный ресурс]. - URL: <http://biblioclub.ru/index.php?page=book&id=493420> (08.04.2019).
3. Письменский, И. А. Физическая культура : учебник для бакалавриата и специалитета / И. А. Письменский, Ю. Н. Аллянов. — Москва : Издательство Юрайт, 2019. — 493 с. — (Серия : Бакалавр и специалист). — ISBN 978-5-534-09116-8. — Текст : электронный // ЭБС Юрайт [сайт]. — URL: <https://www.biblio-online.ru/book/fizicheskaya-kultura-431427> (дата обращения: 08.04.2019).
4. Физическая культура. Элективный курс по физической культуре и спорту [Электронный ресурс] : методические указания / сост. Бахтина Т.Н., Курова Н.В., Вичикова Г.Р.. — Электрон. дан. — Санкт-Петербург : СПбГЛТУ, 2018. — 24 с. — Режим доступа: <https://e.lanbook.com/book/105239>. — Загл. с экрана.

6.2. Дополнительная литература

1. Физическая культура : учебник и практикум для прикладного бакалавриата / А. Б. Муллер [и др.]. — Москва : Издательство Юрайт, 2019. — 424 с. — (Серия : Бакалавр. Прикладной курс). — ISBN 978-5-534-02483-8. — Текст : электронный // ЭБС Юрайт [сайт]. — URL: <https://www.biblio-online.ru/book/fizicheskaya-kultura-431985> (дата обращения: 08.04.2019).

7. Перечень ресурсов информационно-коммуникационной сети «Интернет», необходимых для освоения дисциплины (модуля)

1. http://cnit.ssau.ru/kadis/ocnov_set/ - Физическая культура студента. Электронный учебник. Содержание учебника соответствует примерной программе дисциплины "Физическая культура" для высших учебных заведений.
2. [http://www.edu.ru/modules.php?op=modload&name=Web_Links&file=index&l_op=viewlink&cid=7&fids\[\]=1831&bcpr_reg_required=ok](http://www.edu.ru/modules.php?op=modload&name=Web_Links&file=index&l_op=viewlink&cid=7&fids[]=1831&bcpr_reg_required=ok) - Каталог образовательных интернет-ресурсов. Физическая культура. Единое окно доступа.
3. <http://kzg.narod.ru/> - Журнал «Культура здоровой жизни».
4. <http://www.edu21.cap.ru/?t=hry&eduid=7571&hry=./71533/121963> Образовательные ресурсы по физической культуре
5. www.consultant.ru - Информационно-правовой портал «Консультант Плюс»
6. www.garant.ru - Информационно-правовой портал «Гарант»
7. www.mon.gov.ru - Министерство образования и науки Российской Федерации

8. Методические указания для обучающихся по освоению дисциплины (модуля)

Освоение обучающимся дисциплины (модуля) «Элективные курсы по физической культуре и спорту» предполагает практические занятия по физической культуре и спорту в

ходе самостоятельной работы. Самостоятельная работа включает разнообразный комплекс видов и форм работы обучающихся.

Для успешного освоения дисциплины (модуля) и достижения поставленных целей необходимо внимательно ознакомиться настоящей рабочей программой дисциплины (модуля). Ее может представить преподаватель на вводном занятии или самостоятельно обучающийся использует информацию на официальном Интернет-сайте Университета.

Следует обратить внимание на список основной и дополнительной литературы, которая имеется в электронной библиотечной системе Университета, на предлагаемые преподавателем ресурсы информационно-телекоммуникационной сети Интернет. Эта информация необходима для самостоятельной работы обучающегося.

При подготовке к практическим занятиям необходимо помнить особенности каждой формы его проведения.

Практические занятия по физической культуре и спорту проходят с учетом физических особенностей студентов и включают: подготовительную, основную и заключительные части.

Преподаватель предоставляет студентам 10 минут времени до начала занятий и 10 минут после занятия на переодевание, чистое время практической части составляет 70 минут.

На занятии преподавателю необходимо обращать внимание на формирование у студентов индивидуально-психологических качеств личности, таких как, целеустремленность, волевая активность, толерантность к стрессовым ситуациям, необходимых для формирования готовности студентов к профессиональной деятельности. А также на формирование социально-психологических свойства личности, обеспечивающих эффективное вхождение студента в социокультурное пространство для решения профессиональных задач в составе творческого коллектива и индивидуально.

1. Студенты обязаны ежегодно проходить медицинское обследование. По заключению врача студенты распределяются в учебные группы: основные (практически здоровые или имеющие незначительные ограничения двигательной активности обучающиеся); специально-медицинские (студенты с ограниченными возможностями здоровья) и спортивные (имеющие высокий уровень физической подготовленности, опыт учебно-тренировочной работы и участие в соревнованиях по избранному виду спорта).

2. Студенты имеют право переходить из одной учебной группы в другую только после окончания семестра, по представлению заключения врача и заведующего кафедрой, осуществляющей подготовку по физической культуре и спорту.

3. Студенты спортивных групп занимаются в составе сборных команд университета по видам спорта не менее - 4 раз в неделю во второй половине дня (с 16:05 часов) согласно расписанию, составленного руководителем спортивного клуба.

4. Студенты обязаны посещать практические занятия только в спортивной форме.

5. Студенты, пропустившие более 6-ти часов практических занятий, обязаны отработать их до начала экзаменационной сессии у ведущего преподавателя по расписанию занятий.

6. Студенты, временно освобожденные от практических занятий после перенесенных заболеваний, обязаны присутствовать на занятиях по расписанию и выполнять задания методико-практического раздела программы.

7. Студенты обязаны сдать контрольные нормативы и зачетные требования строго по графику в период контрольных занятий.

8. Студенты, освобожденные от практических занятий по состоянию здоровья, оцениваются по результатам семестровой работы (в том числе решения аналитических заданий).

9. Студенты обязаны посещать все виды практических занятий, выполнять в установленные сроки все виды заданий, предусмотренных рабочей программой дисциплины.

10. Студенты обязаны уважать труд и достоинство преподавателей, учебно-вспомогательного персонала и других работников Университета.

11. Студенты обязаны соблюдать правила поведения и охраны труда на спортивных объектах.

12. Студенты обязаны стремиться к повышению уровня физической культуры, нравственному и физическому совершенствованию, способствовать развитию и росту престижа Университета.

13. Студенты обязаны бережно относиться к материальным ценностям, находящимся на спортивных объектах Университета.

Главным результатом в данном случае служит получение положительной оценки по каждому практическому занятию. Это является необходимым условием при проведении рубежного контроля и допуска к зачету/дифференцированному зачету. При получении неудовлетворительных результатов обучающийся имеет право в дополнительное время пересдать преподавателю работу до проведения промежуточной аттестации.

Самостоятельная работа.

Студенты дополнительно самостоятельно обязаны заниматься: 2 часа в неделю, если они имеют «повышенный» уровень; 4 часа в неделю – «достаточный»; 6 часов в неделю – «недостаточный».

Более подробная информация о самостоятельной работе представлена в разделах «Учебно-методическое обеспечение самостоятельной работы по дисциплине (модулю)», «Методические указания к самостоятельной работе по дисциплине (модулю)».

Подготовка к зачету, дифференцированному зачету, экзамену.

К зачету/диф.зачету необходимо готовиться целенаправленно, регулярно, систематически и с первых дней обучения по данной дисциплине. Попытки освоить учебную дисциплину в период зачетно-экзаменационной сессии, как правило, приносят не слишком удовлетворительные результаты.

После предложенных указаний у обучающихся должно сформироваться четкое представление об объеме и характере знаний, умений и навыков, которыми надо будет овладеть по дисциплине.

9. Информационно-технологическое обеспечение образовательного процесса по дисциплине (модулю)

9.1. Информационные технологии

9.2. Программное обеспечение (при необходимости)

9.3. Информационные справочные системы (при необходимости)

- 1) Консультант Плюс (для изучения законодательной базы),
- 2) Гарант (для изучения законодательной базы)

10. Материально-техническое обеспечение образовательного процесса по дисциплине (модулю)

Для изучения дисциплины (модуля) «**Элективные курсы по физической культуре и спорту**» в рамках реализации основной профессиональной образовательной программы «**История**» по направлению подготовки **46.03.01 История** используются:

Спортивные объекты Университета

Реализация дисциплины (модуля) в форме практических занятий требует наличия игровых спортивных залов, учебно-тренировочной базы, стадиона, зала силовой подготовки, раздевалок, душевых.

Оборудование спортивных залов: мячи, волейбольные сетки, баскетбольные щиты, гимнастические палки, скакалки, скамейки.

Оборудование учебно-тренировочной базы: *лыжи, ботинки, палки, подготовленные лыжные трассы.*

Оборудование стадиона: *футбольные ворота, беговые дорожки с разметкой, прыжковая яма.*

Оборудование залов силовой подготовки: *тренажеры на свободных весах, блочные тренажеры, кардиотренажеры, грифы, диски, гантели, штанги, гимнастические палки, скакалки, скамейки.*

Оборудование раздевалок: *скамейки, шкафчики для одежды.*

Спортивные объекты:

Наименование объекта	Адрес	Площадь объекта	Количество занимающихся
Плоскостное сооружение	Лосиноостровская, дом 24	300 м ²	80-100 (одновременно)
Спортивный зал	В.Пика дом 4 стр. 1	144 м ²	20-30 (одновременно)
Спортивный зал	Лосиноостровская, дом 24	240 м ²	45-60
Тир	Лосиноостровская, дом 24	25,7 м ²	20-25
Плавательный бассейн	В.Пика дом 4 стр. 12	100 м ²	40 (одновременно)
Шахматный дом	В.Пика дом 4 стр. 3	120	50 (одновременно)

11. Образовательные технологии

Освоение дисциплины (модуля) «**Элективные курсы по физической культуре и спорту**» не предусматривает использование в учебном процессе активных и интерактивных форм проведения учебных занятий.

Лист регистрации изменений

№ п/п	Содержание изменения	Реквизиты документа об утверждении изменения	Дата введения изменения
	Утверждена и введена в действие решением гуманитарного факультета на основании Федерального государственного образовательного стандарта высшего образования по направлению подготовки 46.03.01 История (уровень бакалавриата), утвержденным приказом Министерства образования и науки Российской Федерации от 07.08.2014 г. № 950	Протокол заседания факультета № 10 от «26» мая 2020 года	1.09.2020
2	*	Протокол заседания кафедры № ____ от « ____ » сентября 20 ____ года	__-__-____
3	*	Протокол заседания кафедры № ____ от « ____ » сентября 20 ____ года	__-__-____
4	*	Протокол заседания кафедры № ____ от « ____ » сентября 20 ____ года	__-__-____
5	*	Протокол заседания кафедры № ____ от « ____ » сентября 20 ____ года	__-__-____



МИНИСТЕРСТВО НАУКИ И ВЫСШЕГО ОБРАЗОВАНИЯ РОССИЙСКОЙ
ФЕДЕРАЦИИ
ФЕДЕРАЛЬНОЕ ГОСУДАРСТВЕННОЕ БЮДЖЕТНОЕ ОБРАЗОВАТЕЛЬНОЕ
УЧРЕЖДЕНИЕ ВЫСШЕГО ОБРАЗОВАНИЯ
«РОССИЙСКИЙ ГОСУДАРСТВЕННЫЙ СОЦИАЛЬНЫЙ УНИВЕРСИТЕТ»

УТВЕРЖДАЮ

Декан гуманитарного факультета

_____ / Никипорец-Такигава Г.Ю.

«26» мая 2020 г.

**РАБОЧАЯ ПРОГРАММА ДИСЦИПЛИНЫ
ТЕХНОЛОГИИ САМООРГАНИЗАЦИИ И
ЭФФЕКТИВНОГО ВЗАИМОДЕЙСТВИЯ**

**Наименование образовательной программы
История**

**Направление подготовки
46.03.01 История**

**Направленность (профиль)
Всеобщая история**

**ОБРАЗОВАТЕЛЬНАЯ ПРОГРАММА ВЫСШЕГО ОБРАЗОВАНИЯ –
ПРОГРАММА БАКАЛАВРИАТА**

**Уровень профессионального образования
Высшее образование – бакалавриат**

**Форма обучения
Очная, очно-заочная, заочная**

Москва 2020

Рабочая программа дисциплины «Технологии самоорганизации и эффективного взаимодействия» разработана на основании федерального государственного образовательного стандарта высшего образования по направлению подготовки 46.03.01 История (бакалавриат), утвержденного приказом Министерства образования и науки Российской Федерации от 07.08.2014 г. № 950, учебного плана по основной профессиональной образовательной программе высшего образования «История».

Рабочая программа дисциплины (модуля) разработана рабочей группой в составе: Ростовской Т.К., доктора социологических наук, профессор кафедры социальной педагогики и организации работы с молодежью; Фоминой С.Н., доктора педагогических наук, кафедры социальной педагогики и организации работы с молодежью, Князькова Е.А., кандидат политических наук, доцент кафедры социальной педагогики и организации работы с молодежью, Бондалетов В.В., кандидат социологических наук, доцент, заведующий кафедрой менеджмента и административного управления, Романов И.В., кандидат психологических наук, декан факультета коммуникативного менеджмента, Матанис В.А., кандидат философских наук, доцент, заведующий кафедрой журналистики

Руководитель основной
профессиональной
образовательной программы
Д.и.н., проф.



Н.В. Ляпунова

(подпись)

Рабочая программа дисциплины (модуля) обсуждена и утверждена на Ученом совете гуманитарного факультета
Протокол № 10 от «26» мая 2020 года

Декан факультета
PhD, к.фил.н., д.пол.н.



Г.Ю. Никипорец-Такигава

Рабочая программа дисциплины (модуля) рецензирована и рекомендована к утверждению:

кандидат социологических наук, доцент,
доцент кафедры психологии и педагогики
ФГБВОУ ВО «Академия гражданской
защиты МЧС России»



А.Д. Царюк

(подпись)

Кандидат филологических наук, доцент,
доцент кафедры журналистики факультета
коммуникативного менеджмента РГСУ



Т.Г. Карпова

(подпись)

Согласовано
Научная библиотека, директор



И.Г. Маляр

(подпись)

СОДЕРЖАНИЕ

1.1. Цель и задачи учебной дисциплины	4
1.2. Место учебной дисциплины в структуре основной профессиональной образовательной программы.....	5
1.3. Планируемые результаты обучения по учебной дисциплине в рамках планируемых результатов освоения основной профессиональной образовательной программы.....	5
2. Объем учебной дисциплины, включая контактную работы обучающегося с преподавателем и самостоятельную работу обучающегося	5
3. Содержание учебной дисциплины.....	6
3.1. Учебно-тематический план по очной форме обучения	7
3.1. Учебно-тематический план по очно-заочной форме обучения.....	7
3.2. Учебно-тематический план по заочной форме обучения	8
4. Учебно-методическое обеспечение самостоятельной работы обучающихся по учебной дисциплине	8
5. Фонд оценочных средств для проведения промежуточной аттестации обучающихся по учебной дисциплине.....	42
5.1. Форма промежуточной аттестации обучающегося по учебной дисциплине	42
5.2. Перечень компетенций с указанием этапов их формирования в процессе освоения образовательной программы	42
5.3. Описание показателей и критериев оценивания компетенций на различных этапах их формирования, описание шкал оценивания.....	43
5.4. Типовые контрольные задания или иные материалы, необходимые для оценки знаний, умений, навыков и (или) опыта деятельности, характеризующих этапы формирования компетенций в процессе освоения образовательной программы.....	45
5.5. Методические материалы, определяющие процедуры оценивания знаний, умений, навыков и (или) опыта деятельности, характеризующих этапы формирования компетенций	57
6. Перечень основной и дополнительной учебной литературы для освоения учебной дисциплины	58
6.1. Основная литература.....	58
6.2. Дополнительная литература	59
7. Перечень ресурсов информационно-коммуникационной сети «Интернет», необходимых для освоения учебной дисциплины.....	61
8. Методические указания для обучающихся по освоению учебной дисциплины.....	62
9. Информационно-технологическое обеспечение образовательного процесса по учебной дисциплине ..	63
9.1. Информационные технологии.....	63
9.2. Программное обеспечение.....	63
9.3. Информационные справочные системы.....	64
10. Материально-техническое обеспечение образовательного процесса по учебной дисциплине	64
11. Образовательные технологии.....	64
Лист регистрации изменений	66

1. Общие положения

1.1. Цель и задачи учебной дисциплины

Цель учебной дисциплины «Технологии самоорганизации и эффективного взаимодействия» заключается в усвоении обучающимися первичных коммуникативных и управленческих навыков в процессе освоения основной профессиональной образовательной программы с последующим применением в профессиональной сфере и практических навыков; в получении обучающимися теоретических знаний о природе самоорганизации и содержании ее технологий, а также психологических особенностей выстраивания эффективных взаимодействий и формирования стремления к саморазвитию с последующим применением в профессиональной деятельности; знаний об эффективной личной и деловой коммуникации с последующим применением в профессиональной сфере и формировании практических навыков по организации эффективного взаимодействия с клиентами, партнерами, коллегами в процессе профессиональной деятельности; теоретических знаний, практических умений и навыков в области управления проектами с последующим применением их в профессиональной деятельности; теоретических знаний о становлении и развитии социальной позиции в профессиональной деятельности с последующим применением в профессиональной сфере и формировании практических навыков волонтерства, вожатства, наставничества, социального предпринимательства.

Задачи учебной дисциплины:

1. Приобретение умений эффективной самоорганизации и самоуправления в учебной деятельности;
2. Развитие навыков тайм-менеджмента и целеполагания;
3. Формирование мотивации к самоконтролю и самоорганизации в учебной и профессиональной деятельности;
4. Усвоение знаний о природе смысложизненной навигации, содержании ее технологий, а также особенностей их применения в практической деятельности.
5. Способствовать формированию у студентов умения моделировать собственное время в контексте эффективного принятия решений. и саморазвитию, соответствующих умений и навыков, помогающих развиваться в профессиональной деятельности.
6. Создать теоретико-практические условия для формирования и развития умений выстраивать методику личной стрессоустойчивости, креативных подходов к приоритетным целям и задачам.
7. Обеспечить личную и профессиональную эффективность в областях сферы коммуникации:
 - Межличностной диагностики, адекватного моделирования личности партнера по взаимодействию и прогнозирования его поведения.
 - Невербальной коммуникации.
 - Ассертивного (уверенного) поведения.
 - Использования приемов и навыков аттракции и межличностного влияния.
 - Активного слушания.
 - Управления дискуссией
 - Ведения результативных переговоров
 - Управления конфликтами.
 - Личного и корпоративного нетворкинга.
 - Спичрайтинга.
8. Сформировать жизненную, профессиональную, социальную позицию на основе общечеловеческих (гуманитарных), общегосударственных, профессиональных ценностей.
9. Развитие теоретических знаний и практических навыков в сферах волонтерства, вожатства, наставничества, социального предпринимательства.
10. Мотивация студентов к самостоятельному и инициативному применению полученных в ходе освоения дисциплины знаний и практических умений в профессиональной деятельности.
11. Раскрыть теоретические основы и базовые категории концепции проектного управления;

12. Способствовать формированию у студентов проектного мышления и развитию первичных умений в области управления проектами и процессами их реализации;

13. Содействовать самостоятельной работе студентов в области управления проектами, которая позволит им отработать практические навыки проектирования жизненной траектории и управления проектами в научной сфере.

1.2. Место учебной дисциплины в структуре основной профессиональной образовательной программы

Учебная дисциплина «Технологии самоорганизации и эффективного взаимодействия» реализуется в базовой части основной профессиональной образовательной программы «История» по направлению подготовки 46.03.01 История очной, очно-заочной и заочной формам обучения.

1.3. Планируемые результаты обучения по учебной дисциплине в рамках планируемых результатов освоения основной профессиональной образовательной программы

Процесс освоения учебной дисциплины направлен на формирование у обучающихся следующих общекультурных компетенций: ОК-6, ОК-7 в соответствии с основной профессиональной образовательной программой «История» по направлению подготовки 46.03.01 История

В результате освоения учебной дисциплины обучающийся должен демонстрировать следующие результаты:

Код компетенции	Содержание компетенции	Результаты обучения
ОК-7	способностью к самоорганизации и самообразованию	Знать: содержание процессов самоорганизации и самообразования, их особенностей и технологий реализации, исходя из целей совершенствования профессиональной деятельности
		Уметь: планировать цели и устанавливать приоритеты при выборе способов принятия решений с учетом условий, средств, личностных возможностей и временной перспективы достижения; осуществления деятельности; - самостоятельно строить процесс овладения информацией, отобранной и структурированной для выполнения профессиональной деятельности
		Владеть: приемами саморегуляции эмоциональных и функциональных состояний при выполнении профессиональной деятельности; - технологиями организации процесса самообразования; приемами целеполагания во временной перспективе, способами планирования, организации, самоконтроля и самооценки деятельности
ОК-6	способностью работать в	Знать:

	коллективе, толерантно воспринимая социальные, этнические, конфессиональные и культурные различия	основные категории и понятия философии, истории, экономики, менеджмента; иметь представление об основных закономерностях функционирования социума; об этапах его исторического развития; о способах управления социально-экономическими процессами и трудовыми коллективами;
		уметь: использовать основные положения и методы гуманитарных наук в профессиональной деятельности;
		владеть: культурой мышления, способностью к восприятию, анализу, обобщению информации, постановке цели и выбору путей ее достижения; навыками использования иностранного языка в устной и письменной форме в сфере профессиональной коммуникации;

2. Объем учебной дисциплины, включая контактную работы обучающегося с преподавателем и самостоятельную работу обучающегося

Общая трудоемкость учебной дисциплины составляет 4 зачетные единицы.

Вид учебной работы	Всего часов	Семестры				
		1	2			
Аудиторные учебные занятия, всего	40	20	20			
В том числе контактная работа обучающихся с преподавателем						
Учебные занятия лекционного типа	32	16	16			
Учебные занятия семинарского типа	8	4	4			
Лабораторные занятия	0	0				
Самостоятельная работа обучающихся*, всего	72	72				
В том числе:						
Подготовка к лекционным и практическим занятиям, самостоятельное изучение разделов дисциплины в ЭИОС	36	36				
Выполнение практических заданий	36	36				
Рубежный текущий контроль		2				
Вид промежуточной аттестации, контроль (час)						
Общая трудоемкость учебной дисциплины, з.е.	4	зачет	дифзачет			

3. Содержание учебной дисциплины

3.1. Учебно-тематический план по очной форме обучения

Объем учебных занятий составляет 72 часа.

Объем самостоятельной работы – 72 часа.

Раздел, тема	Виды учебной работы, академических часов					
	Всего	Самостоятельная работа, в т.ч. промежуточная аттестация (СРС + контроль)	Контактная работа обучающихся с преподавателем			
			Всего	Лекционного типа	Семинарского типа	Контактная работа в ЭИОС
Модуль 1 (семестр 1)						
Раздел 1.1	36	26	10	8	2	0
Раздел 1.2	36	26	10	8	2	0
Общий объем, часов	72	36	36	16	4	16
Форма промежуточной аттестации	зачет					
Модуль 2 (семестр 2)						
Раздел 2.1	36	26	10	8	2	0
Раздел 2.2	36	26	10	8	2	0
Общий объем, часов	72	36	36	16	4	16
Форма промежуточной аттестации	дифзачет					

3.2. Учебно-тематический план по очно-заочной форме обучения

Объем учебных занятий составляет 48 часа.

Объем самостоятельной работы – 96 часа.

Раздел, тема	Виды учебной работы, академических часов					
	Всего	Самостоятельная работа, в т.ч. промежуточная аттестация (СРС + контроль)	Контактная работа обучающихся с преподавателем			
			Всего	Лекционного типа	Семинарского типа	Контактная работа в ЭИОС

Модуль 1 (семестр 1)						
Раздел 1.1	36	24	12	4	2	6
Раздел 1.2	36	24	12	4	2	6
Общий объем, часов	72	48	24	8	4	12
Форма промежуточной аттестации	зачет					
Модуль 2 (семестр 2)						
Раздел 2.1	36	24	12	4	2	6
Раздел 2.2	36	24	12	4	2	6
Общий объем, часов	72	48	24	8	4	12
Форма промежуточной аттестации	дифзачет					

3.3. Учебно-тематический план по заочной форме обучения

Объем учебных занятий составляет 32 часа.

Объем самостоятельной работы – 104 часов.

Раздел, тема	Виды учебной работы, академических часов					
	Всего	Самостоятельная работа, в т.ч. промежуточная аттестация (СРС + контроль)	Контактная работа обучающихся с преподавателем			
			Всего	Лекционного типа	Семинарского типа	Контактная работа в ЭИОС
Модуль 1 (семестр 1)						
Раздел 1.1	34	30	4	4	0	6
Раздел 1.2	28	22	6	4	2	6
Общий объем, часов	76	52	24	10	2	12
Форма промежуточной аттестации	зачет					
Модуль 2 (семестр 2)						
Раздел 2.1	32	30	2	2	0	2
Раздел 2.2	26	22	4		2	2
Общий объем, часов	60	52	8	2	2	4
Форма промежуточной аттестации	Дифзачет - 8					

4. Учебно-методическое обеспечение самостоятельной работы обучающихся по учебной дисциплине

4.1. Виды самостоятельной работы обучающихся по дисциплине

- **Очная форма обучения**

Раздел, тема	Всего СРС + контроль	Виды самостоятельной работы обучающихся, в т.ч. контроль						
		Академическая активность, час	Форма академической активности	Выполнение практ. заданий, час	Форма практического задания	Рубежный текущий контроль, час	Форма рубежного текущего контроля	Контроль (промежут. аттестация), час
Модуль 1 (семестр 1)	72	36	Подготовка к лекционным и практическим занятиям, самостоятельное изучение раздела в ЭИОС	36	реферат	2	Компьютерное тестирование или иная форма рубежного контроля по усмотрению преподавателя	
Модуль 2 (семестр 2)	72	36	Подготовка к лекционным и практическим занятиям, самостоятельное изучение раздела в ЭИОС	36	реферат	2	Компьютерное тестирование или иная форма рубежного контроля по усмотрению преподавателя	
Общий объем, часов	144	72		72		4		
Форма промежуточной аттестации	Зачет/ дифзачет							

- **Очно-заочная форма обучения**

Раздел, тема	Всего СРС + контроль	Виды самостоятельной работы обучающихся, в т.ч. контроль						
		Академическая активность, час	Форма академической активности	Выполнение практ. заданий, час	Форма практического задания	Рубежный текущий контроль, час	Форма рубежного текущего контроля	Контроль (промежут. аттестация), час
Модуль 1 (семестр 1)	72	48	Подготовка к лекционным и практическим занятиям, самостоятельное изучение раздела в ЭИОС	24	реферат	2	Компьютерное тестирование или иная форма рубежного контроля по усмотрению преподавателя	

Модуль 2 (семестр 2)	72	48	Подготовка к лекционным и практическим занятиям, самостоятельное изучение раздела в ЭИОС	24	реферат	2	Компьютерное тестирование или иная форма рубежного контроля по усмотрению преподавателя
Общий объем, часов	144	96		48		4	
Форма промежуточной аттестации	Зачет/ дифзачет						

• **Заочная форма обучения**

Раздел, тема	Всего СРС + контроль	Виды самостоятельной работы обучающихся, в т.ч. контроль						Контроль (промежут. аттестация), час
		Академическая активность, час	Форма академической активности	Выполнение практ. заданий, час	Форма практического задания	Рубежный текущий контроль, час	Форма рубежного текущего контроля	
Модуль 1 (семестр 1)	76	24	Подготовка к лекционным и практическим занятиям, самостоятельное изучение раздела в ЭИОС	52	реферат	2	Компьютерное тестирование или иная форма рубежного контроля по усмотрению преподавателя	
Модуль 2 (семестр 2)	60	8	Подготовка к лекционным и практическим занятиям, самостоятельное изучение раздела в ЭИОС	52	реферат	2	Компьютерное тестирование или иная форма рубежного контроля по усмотрению преподавателя	
Общий объем, часов	144	32		104		4		
Форма промежуточной аттестации	Зачет/ дифзачет - 8							

4.2. Методические указания к самостоятельной работе по дисциплине

РАЗДЕЛ 1. «ТЕХНОЛОГИИ САМООРГАНИЗАЦИИ»

Тема 1.1. Понятие "самоорганизация" в системе научного знания

Цель: Сформировать теоретические знания о природе самоорганизации. Рассмотреть эволюцию идей самоорганизации в классической и современной социологии.

Перечень изучаемых элементов содержания

Научные подходы к определению термина «самоорганизация». Эволюция идей самоорганизации в классической социологии. Идеи самоорганизации в современной социологии. Виды самоорганизации.

Вопросы для самоподготовки:

1. Синергетический подход к процессу самоорганизации.
2. Взгляды на эволюцию общества в теориях раннего позитивизма
3. Взгляды на общественное развитие в концепциях Г. Зиммеля, Ф. Тенниса, М. Вебера.
4. Самоорганизация в контексте современного этапа общественного развития.

Формы контроля самостоятельной работы обучающихся: *тесты,*

Тема 1.2. Технологии общественной самоорганизации как вид управленческих технологий

Цель: Создать теоретико-практические условия для формирования и развития умения моделировать технологии и формы самоорганизации социальных групп и применять их в практике управления.

Перечень изучаемых элементов содержания

Проблемы управления и управляемости в концепции социального взаимодействия. Технологии самоорганизации населения. Технологическая модель самоорганизации в социальной системе. Формы общественной самоорганизации.

Вопросы для самоподготовки:

1. Раскройте источники и условия управляемости самоорганизации
2. Раскройте содержание технологий самоорганизации и особенности их применения
3. Опишите технологическую модель самоорганизации населения
4. Охарактеризуйте формы самоорганизации населения

Формы контроля самостоятельной работы обучающихся: тесты

Тема 1.3. Психологические особенности эффективного взаимодействия

Цель: Создать теоретико-практические и педагогические условия для формирования и развития умений выстраивать эффективные взаимодействия в коллективе и управление малыми коллективами, управлять восприятием и впечатлением.

Перечень изучаемых элементов содержания

Значимость особенностей восприятия окружающих. Ошибки восприятия. Управление восприятием и впечатлением. Приемы эффективного взаимодействия. Межнациональные различия невербального общения.

Вопросы для самоподготовки:

1. Факторы, влияющие на процесс восприятия?
2. Типичные искажения восприятия
3. Управление процессом восприятия и впечатлением
4. Психологические особенности и приемы эффективного взаимодействия
5. Проявление культурных различий в невербальном общении .

Формы контроля самостоятельной работы обучающихся: тесты

Тема 1.4. Самоактуализация как высшая форма и результат самоорганизации личности.

Цель: Создать теоретико-практические и педагогические условия для формирования и развития умений самосовершенствования и самореализации (ОК-6, ОК-7).

Перечень изучаемых элементов содержания

Сознание и самосознание. Структура самосознания. Самоопределение личности. Формы самоопределения: самоутверждение, самосовершенствование, самореализация. Самоактуализация как высшая форма и результат самоорганизации личности.

Вопросы для самоподготовки:

1. Какие цели может ставить перед собой человек?
2. Какие, по мнению австрийского ученого К. Лоренца, существуют препятствия человека к самопознанию?

3. Какие мотивы определяют потребность в саморазвитии личности?
4. Дайте определение понятию «саморазвитие» и «самоорганизация» личности
5. Как связано сознание и самосознание?
6. Какие подходы к структуре самосознания существуют?
7. В чем проявляется взаимосвязь самосознания и самоопределения?
8. Чем отличается процесс самоутверждения от самореализации?
9. Какими характеристиками обладают самоактуализирующаяся личность?

Формы контроля самостоятельной работы обучающихся: тесты

РАЗДЕЛ 2. «ТЕХНОЛОГИИ КОММУНИКАЦИИ»

Тема 2.1. Межличностная диагностика и невербальная коммуникация. Активное слушание

Цель: Формирование/развитие способности моделировать личность партнера по общению и обеспечивать взаимодействие с ней на невербальном уровне, способности устанавливать вербальный раппорт с партнером по общению и извлекать максимально точную вербальную информацию об установках партнера.

Перечень изучаемых элементов содержания

1. Субъективная реальность личности и ее объективные индикаторы
2. Подвижные и ригидные составляющие субъективной реальности.
3. Невербальная диагностика состояния партнера. Микро- и макропризнаки.
4. Механизмы обратной связи через восприятие невербального состояния партнера.
5. «Невербальный поток» как основа формирования собственного образа у окружающих
6. Механизмы присоединения, ведения и разрыва.
7. Понятия активного слушания и игнорирования.
8. Невербальные техники активного слушания.
9. Вербальные техники активного слушания
10. Техники активного слушания и управление процессом общения

Задания для самоподготовки:

1. Построить модель личности партнера по общению по его невербальным признакам
2. Разработать план взаимодействия с партнером, ориентируясь на невербальную обратную связь.
3. Составить и апробировать план освоение техник активного слушания в межличностном взаимодействии.

Формы контроля самостоятельной работы обучающихся:

Групповые доклады по заданиям самоподготовки.

Тема 2.2. Ассертивное поведение, аттракция и межличностное влияние

Цель: Формирование/развитие способности эффективно влиять на поведение партнера в межличностной коммуникации, способности эффективного управления групповой дискуссией в разных форматах (разработка креативного продукта, рабочее совещание и т.п.).

Перечень изучаемых элементов содержания

1. Категория уверенного поведения.
2. Базовые права личности как основа ассертивности.
3. Техники ассертивного поведения.
4. Механизмы формирования аттракции и приемы формирования позитивного отношения.
5. Ключевые техники влияния в коммуникации: якорение, рефрейминг, прямое и косвенное внушение, аналоговое маркирование сообщения и т.п.
6. Бихевиоральные принципы межличностного влияния.

7. Групповая дискуссия как коммуникативная система.
8. Энергетическая модель групповой дискуссии
9. Форматы локаций в групповом взаимодействии и их влияние на энергетическую составляющую дискуссии
10. Формы влияния модератора дискуссии на групповой процесс
11. Оптимальный базовый алгоритм деятельности и контентная структура дискуссии
12. Разные форматы дискуссии (разработка креативного продукта, рабочее совещание и т.п.) как акцентирование разных составляющих базового алгоритма. Специфика проведения групповых дискуссий разного формата.

Задания для самоподготовки:

1. Проанализировать собственное поведение по алгоритму оценки ассертивности.
2. Разработать и протестировать план повышения собственной влиятельности в межперсональных отношениях.
3. Найти в известных произведениях (проза, кинофильмы) примеры обсуждавшихся приемов влияния.
4. Апробировать изученные приемы в обсуждениях текущих вопросов внеаудиторной жизни.

Формы контроля самостоятельной работы обучающихся:

Групповые доклады по заданиям самоподготовки.

Тема 2.3. Эффективные переговоры и управление конфликтами

Цель: Формирование/развитие способности эффективного взаимодействия с партнерами в процессе переговоров.

Перечень изучаемых элементов содержания

1. Формат переговоров и его отличие от других коммуникативных процессов (фатическое общение, групповая дискуссия и пр.)
2. Структура переговорного процесса
3. Физическое пространство переговоров и его влияние на контент
4. «Мягкие» и «жесткие» переговоры, их базовые приемы
5. Стратегии переговорного процесса
6. Управление командой в групповых переговорах
7. Концепция конфликта как источника развития отношений
8. Конфликтная ситуация и инцидент
9. Техники блокировки агрессии в инциденте
10. Стратегии разрешения конфликтных ситуаций
11. Обработка возражений как частный случай управления конфликтом

Задания для самоподготовки:

1. Найти в известных произведениях (проза, кинофильмы) примеры успешных переговоров и проанализировать механизмы успеха.
2. Найти в известных произведениях (проза, кинофильмы) примеры успешного разрешения конфликтов и проанализировать механизмы успеха.

Формы контроля самостоятельной работы обучающихся:

Групповые доклады по заданиям самоподготовки.

Тема 2.4. Нетворкинг и спичрайтинг

Цель: Формирование/развитие способности эффективного формирования и использования сетей отношений, способности к публичному выступлению.

Перечень изучаемых элементов содержания

1. Сети отношений как основной концепт продвижение в современном коммуникативном пространстве.
2. Нетворкинг-потенциал личности и его персонализация.
3. Механизмы поиска контактов и формирования сетевых элементов.
4. Удержание и развитие отношений.
5. Корпоративный нетворкинг.
6. Спичрайтинг как технологизация модели публичного выступления.
7. Критерии эффективности спичрайтинга.
8. Модель TED: коротко и эффективно.
9. стореллинг как базовый элемент спичрайтинга. Эффективное рассказывание историй.
10. Аналитический и интуитивный форматы спичрайтинга.
11. Фрейм-контроль в спичрайтинге.

Задания для самоподготовки:

1. Используя полученную информацию, найти и сформировать несколько новых элементов отношений в собственной сети.
2. Подготовить эффективную презентацию собственных достижений в курсе «ЭФФЕКТИВНАЯ КОММУНИКАЦИЯ».

Формы контроля самостоятельной работы обучающихся:

Групповые доклады по заданиям самоподготовки.

Индивидуальные доклады по заданиям самоподготовки.

РАЗДЕЛ 3. «СОЦИАЛЬНАЯ ПОЗИЦИЯ В ПРОФЕССИОНАЛЬНОЙ ДЕЯТЕЛЬНОСТИ: ВОЖАТСТВО»

Тема 1.1. Вожатство: счастливый ребенок – достойный гражданин

Цель: формирование системных знаний о вожатстве как сферы деятельности и основы для формирования социальной позиции в профессиональной деятельности

Перечень изучаемых элементов содержания

- 1 Вожатство как кузница профессионального мастерства: лидер, педагог, психолог, менеджер. Психолого-педагогическая подготовка вожатого.
- 2 Нормативно-правовые основы работы детских оздоровительных и профильных лагерей.
- 3 Развитие лидерских качеств вожатого. Организационно-методические аспекты работы вожатого в детском оздоровительном и профильном лагере.
- 4 Совершенствование профмастерства вожатого: копилка методических идей.

Задания для самоподготовки:

Темы рефератов:

1. Воспитание в гуманистической педагогике
2. Детский оздоровительный лагерь как воспитательное, культурно-досуговое и оздоровительное учреждение
3. Особенности воспитательного потенциала детского оздоровительного лагеря
4. Воспитательные системы детских оздоровительных и профильных лагерей
5. Особенности формирования временного детского коллектива в условиях лагерной смены
6. Задачи педагогического коллектива лагеря по организации работы с детьми и подростками. Характеристика педагогического состава
7. Содержание педагогического направления и руководства деятельностью подростков. Воспитательные функции руководителей. Условия осуществления педагогического руководства детьми
8. Вожатый и его должностные обязанности
9. Организация труда вожатого

10. Рабочий день вожатых и педагогов: юридические нормы и требования. Ответственность за охрану здоровья и жизни детей. Особенности взаимодействия с коллегами по отряду: распределение обязанностей и функций, предъявление единых педагогических требований
11. Профессионально-важные качества вожатого
12. Педагогический совет, производственное собрание, планерка, семинар. Режим работы и отдыха
13. Особенности педагогической позиции руководителей в коллективах детей разного возраста
14. Педагогическая документация: списки отрядов, первичная характеристика, планы вожатого, педагога (на смену и на день), педагогический дневник, анализ смены, отчет о работе, методические разработки
15. Быт и досуг членов педагогического отряда. Взаимодействие с другими членами педагогического коллектива и службами лагеря
16. Организация режима дня в детских оздоровительных и профильных лагерях
17. Союзники и помощники вожатого: взаимодействие с тренерами, инструкторами по физкультуре, плаванию, руководителями кружков.
18. Технология педагогического проектирования. Наполнение проекта содержанием (разработка исполняющей части, календарно-тематическое планирование)
19. Виды, формы и порядок создания творческих объединений. Методика работы инструктора, вожатого, руководителя кружка, сочетающая массовые, групповые и индивидуальные методы работы. Правила техники безопасности.
20. Программы кружков, секций для оздоровительных лагерей. Методика подготовки программ для отрядов, кружков с учетом местных условий и базы детских оздоровительных лагерей.
21. Авторитет вожатого среди детей и взрослых. Творческое решение педагогических задач, выход из сложных социально-педагогических ситуаций.
22. Проблемы поведения детей и подростков, не привыкших к автономии (от школы, родителей), к самообслуживанию.
23. Проблемы социально-психологической адаптации ребенка в лагере. Методики изучения психолого-социальных способностей и качеств личности, критерии оценки уровня сформированности детского коллектива.
24. Модели организации отдыха и оздоровления детей, организации творческих, профильных, специализированных смен в оздоровительном лагере.
25. Самоуправление и соуправление в лагере.

1. Подготовить презентацию в MS PowerPoint к теме «Практическая деятельность вожатого: технологии работы с детьми в детских оздоровительных и профильных лагерях»

1. Психолого-педагогические особенности воспитания в детском оздоровительном лагере
2. Взаимодействие взрослых и детей в лагере, создание нравственно-эмоциональной атмосферы сотрудничества и общения
3. Виды, формы и порядок создания творческих объединений детей в детских оздоровительных и профильных лагерях
4. Методика организации клубных занятий. Формы и методы участия коллективов кружков и клубов в организации общих дел лагеря
5. Формы и методы изучения интересов ребят, их возрастных и индивидуальных особенностей
6. Организация физкультурно-оздоровительной деятельности и спортивной работы в детских оздоровительных и профильных лагерях
7. Организация туристско-краеведческой деятельности в детских оздоровительных и профильных лагерях

8. Организация художественно-эстетической деятельности в детских оздоровительных и профильных лагерях
9. Организация экологической и природоохранительной деятельности в детских оздоровительных и профильных лагерях
10. Организация музыкальных занятий в детских оздоровительных и профильных лагерях
11. Организация работы по профилактике девиантного поведения детей и подростков в условиях лагерной смены
12. Организация детского самоуправления и принципы взаимодействия органов самоуправления со взрослыми
13. Нестандартные, творческие формы организации детского самоуправления.
14. Опыт организации педагогического процесса в МДЦ «Артек»
15. Опыт организации педагогического процесса в ВДЦ «Орленок»
16. Опыт организации педагогического процесса в ВДЦ «Океан»

Формы контроля самостоятельной работы обучающихся:

Выступления с рефератом и презентацией на семинарском занятии; размещение подготовленного реферата и мультимедийной презентации в Виртуальной образовательной среде РГСУ (sdo.rgsu.net).

Тема 1.2. Формирование безопасной среды в организации детского оздоровительного и профильного лагерей

Цель: формирование системных знаний о вожатстве как сферы деятельности и основы для формирования социальной позиции в профессиональной деятельности

Перечень изучаемых элементов содержания

1. Санитарно – эпидемиологические требования к содержанию и организации деятельности детских оздоровительных и профильных лагерей
2. Конфликты в детских оздоровительных и профильных лагерях: проблема разрешения и профилактики
3. Профилактика девиантного поведения детей в детских оздоровительных и профильных лагерях
 1. Психолого-педагогические особенности воспитания в детском оздоровительном лагере
 2. Взаимодействие взрослых и детей в лагере, создание нравственно-эмоциональной атмосферы сотрудничества и общения
 3. Виды, формы и порядок создания творческих объединений детей в детских оздоровительных и профильных лагерях
 4. Методика организации клубных занятий. Формы и методы участия коллективов кружков и клубов в организации общих дел лагеря
 5. Формы и методы изучения интересов ребят, их возрастных и индивидуальных особенностей
 6. Организация физкультурно-оздоровительной деятельности и спортивной работы в детских оздоровительных и профильных лагерях
 7. Организация туристско-краеведческой деятельности в детских оздоровительных и профильных лагерях
 8. Организация художественно-эстетической деятельности в детских оздоровительных и профильных лагерях
 9. Организация экологической и природоохранительной деятельности в детских оздоровительных и профильных лагерях
 10. Организация музыкальных занятий в детских оздоровительных и профильных лагерях
 11. Организация работы по профилактике девиантного поведения детей и подростков в условиях лагерной смены

12. Организация детского самоуправления и принципы взаимодействия органов самоуправления со взрослыми
13. Нестандартные, творческие формы организации детского самоуправления.
14. Опыт организации педагогического процесса в МДЦ «Артек»
15. Опыт организации педагогического процесса в ВДЦ «Орленок»
16. Опыт организации педагогического процесса в ВДЦ «Океан»

Тема 1.3. Организационно-методические аспекты работы вожатого в детском оздоровительном и профильном лагерях

Цель: формирование системных знаний о вожатстве как сферы деятельности и основы для формирования социальной позиции в профессиональной деятельности

Перечень изучаемых элементов содержания:

1. Основы воспитательной системы и работы детских оздоровительных и профильных лагерей.
2. Основные документы, регламентирующие деятельность детских оздоровительных и профильных лагерей.
3. Психолого-педагогическая подготовка вожатого в детском оздоровительном и профильном лагерях.
4. Основы возрастной педагогики и психологии.
5. Индивидуальные и возрастные особенности детей, подростков.
6. Особенности формирования временного детского коллектива в условиях лагерной смены.
7. Методика развития детского коллектива.
8. Организация труда вожатого.
9. Педагогическая этика вожатого в детских оздоровительных и профильных лагерях

Задания для самоподготовки:

Темы рефератов:

1. Особенности воспитательного потенциала детского оздоровительного лагеря
2. Воспитательные системы детских оздоровительных и профильных лагерей
3. Особенности формирования временного детского коллектива в условиях лагерной смены
4. Задачи педагогического коллектива лагеря по организации работы с детьми и подростками. Характеристика педагогического состава
5. Содержание педагогического направления и руководства деятельностью подростков. Воспитательные функции руководителей. Условия осуществления педагогического руководства детьми
6. Вожатый и его должностные обязанности
7. Организация труда вожатого
8. Рабочий день вожатых и педагогов: юридические нормы и требования. Ответственность за охрану здоровья и жизни детей. Особенности взаимодействия с коллегами по отряду: распределение обязанностей и функций, предъявление единых педагогических требований
9. Педагогическая этика вожатого в детских оздоровительных и профильных лагерях
10. Профессионально-важные качества вожатого
11. Имидж вожатого
12. Тайм-менеджмент вожатого и навыки самоорганизации в лагере
13. Использование современных технологий в работе вожатого в детском оздоровительном и профильном лагерях
14. Педагогический совет, производственное собрание, планерка, семинар. Режим работы и отдыха
15. Особенности педагогической позиции руководителей в коллективах детей разного возраста

16. Педагогическая документация: списки отрядов, первичная характеристика, планы вожатого, педагога (на смену и на день), педагогический дневник, анализ смены, отчет о работе, методические разработки
17. Быт и досуг членов педагогического отряда. Взаимодействие с другими членами педагогического коллектива и службами лагеря
18. Организация режима дня в детских оздоровительных и профильных лагерях
19. Союзники и помощники вожатого: взаимодействие с тренерами, инструкторами по физкультуре, плаванию, руководителями кружков.
20. Технология педагогического проектирования. Наполнение проекта содержанием (разработка исполняющей части, календарно-тематическое планирование)
21. Авторитет вожатого среди детей и взрослых. Творческое решение педагогических задач, выход из сложных социально-педагогических ситуаций.
22. Проблемы поведения детей и подростков, не привыкших к автономии (от школы, родителей), к самообслуживанию.
23. Проблемы социально-психологической адаптации ребенка в лагере. Методики изучения психолого-социальных способностей и качеств личности, критерии оценки уровня сформированности детского коллектива.
24. Модели организации отдыха и оздоровления детей, организации творческих, профильных, специализированных смен в оздоровительном лагере.
25. Конфликты в детских оздоровительных и профильных лагерях: проблема разрешения и профилактики

Тема 1.4. Использование современных технологий в работе вожатого в детском оздоровительном и профильном лагерях

Цель: формирование системных знаний о вожатстве как сферы деятельности и основы для формирования социальной позиции в профессиональной деятельности

Перечень изучаемых элементов содержания

1. Игровой практикум
2. Практикум по развитию культуры речи
3. Музыкальный час
4. Танцевальный калейдоскоп
5. Оформительский практикум

Задания для самоподготовки:

Творческие задания:

1. Разработать и провести игру на знакомство в отряде
2. Разработать и провести игру на рефлексю
3. Разучить походную песню с отрядом
4. Провести конкурс бального танца
5. Оформить отрядный уголок

РАЗДЕЛ 4. ТЕХНОЛОГИИ СОДЕЙСТВИЯ ПРОФЕССИОНАЛЬНОМУ РАЗВИТИЮ

Тема 4.1. Формирование социальной позиции: волонтерство. Помоги один раз – и тебе помогут тысячи рук

Цель: формирование системных знаний о волонтерстве как сферы деятельности и основы для формирования социальной позиции

1. Философия и история волонтерства. Нормативная правовая база волонтерской деятельности
2. Сущность и содержание волонтерской деятельности. Виды волонтерства.
3. Организация труда волонтера. Экономическая эффективность волонтерства
4. Популяризация волонтерства в России и за рубежом. Волонтерство в системе государственной молодежной политики РФ

5 Опыт РГСУ по развитию волонтерства в России. Волонтерский Центр РГСУ.

Задания для самоподготовки:

1. *Подготовить групповые презентации в MS PowerPoint на тему: «Востребованные направления волонтерской деятельности»* (Выбрать одно из направлений, описать технологии волонтерской деятельности, реализуемые в рамках этого направления, проблемы и перспективы): социальное волонтерство; спортивное волонтерство; культурное волонтерство; культурное волонтерство; экологическое волонтерство и помощь животным; событийное волонтерство; корпоративное волонтерство; волонтерство в сфере общественной безопасности; донорство; медиа-волонтерство; интернет-добровольчество.

2. *Подготовить групповые презентации в MS PowerPoint на тему «Проблемы социальных групп, нуждающихся в волонтерской поддержке. Технологии социального волонтерства»* (Выбрать одну из социальных групп, нуждающихся в волонтерской поддержке, комплексно оценить ее проблемы и направления, технологии работы с ней волонтера): социально обездоленные, нуждающиеся в особой опеке лица; бедные, нищие, безработные; инвалиды; пожилые люди и старики; члены национальных меньшинств; жертвы политических и религиозных конфликтов, жертвы репрессий; иммигранты; беженцы и вынужденные переселенцы; лица, освободившиеся из мест заключения; лица с девиантным поведением; жертвы насилия; жертвы техногенных катастроф и стихийных бедствий.

Тема 4.2. Виды волонтерства Содержание волонтерской деятельности

Цель: формирование системных знаний о волонтерстве как сферы деятельности и основы для формирования социальной позиции

Задания для самоподготовки:

1. социальное волонтерство;
2. событийное волонтерство;
3. спортивное волонтерство;
4. экологическое волонтерство;
5. арт-волонтерство;
6. волонтерство в чрезвычайных ситуациях

Задание: Работа волонтеров с детьми-инвалидами.

Описание категории:

Дети-инвалиды – граждане до 18 лет, имеющие стойкое нарушение функций организма, жизнедеятельность которых затруднена вследствие отсутствия необходимых условий в обществе.

Основные социальные проблемы как предмет деятельности социальных волонтеров:

- ограниченные возможности жизнедеятельности;
- отсутствие занятости;
- низкий уровень жизни;
- низкая доступность среды;
- разрыв/малое количество социальных связей;
- низкая самооценка.

Технологии работы волонтеров:

- организация образовательных программ и профессиональная ориентация;
- организация культурно-досуговой и спортивно-оздоровительной деятельности;
- профессиональная ориентация;
- посредничество;
- социальное и психолого-педагогическое сопровождение.

Написать эссе на одну из предложенных тем:

1. Миссия и роли волонтерства
2. Трудный и вдохновляющий опыт волонтерства

3. Здесь и сейчас в волонтерском опыте
4. Что такое милосердие?
5. Волонтерство как образ жизни современной молодежи
6. Почему я волонтер?
7. Почему я буду волонтером? Мотивация волонтерской деятельности.
8. 10 причин стать волонтером: мотивационное эссе
9. Границы ответственности волонтера.
10. Поиск ресурса: статья подопечным самому себе
11. Эмоциональное выгорание и профилактика стресса волонтера
12. Творчество и юмор как профилактика эмоционального выгорания волонтера
13. Баланс занятости и отдыха волонтера
14. Мой план волонтерской работы на год. Возможности Волонтерского Центра РГСУ.
15. Методы поощрения волонтеров
16. Ресурсы и риски моего нового волонтерского сезона
17. Волонтерские технологии и техники
18. Современные навыки, необходимые волонтеру
19. Информационные технологии в работе волонтеров
20. Основы проектирования и проведения социальных дел
21. Игровые технологии в работе волонтера
22. Лучшая награда волонтера (об оценке эффективности работы волонтера)
23. Организационные вопросы деятельности добровольческого объединения (по опыту РГСУ)
24. Современный взгляд на волонтерский менеджмент
25. Современная документация в волонтерском менеджменте

3. *Организовать (совместно с куратором учебной группы) посещение Волонтерского Центра РГСУ, ознакомиться с его деятельностью, приоритетными задачами, перспективами. Проанализировать волонтерские программы РГСУ.*

Формы контроля самостоятельной работы обучающихся:

1. Выступление с докладом по итогам разработки групповой мультимедийной презентации; размещение подготовленной групповой мультимедийной презентации в Виртуальной образовательной среде РГСУ (sdo.rgsu.net).
2. Авторское эссе со списком литературы и источников (рекомендуемый объем - 5-7 стр.; шрифт - Times New Roman, 12 кегль, абзац - одинарный междустрочный интервал, выравнивание по ширине), размещенное в Виртуальной образовательной среде РГСУ (sdo.rgsu.net).

Письменный индивидуальный отчет об итогах посещения Волонтерского Центра РГСУ, размещенный в Виртуальной образовательной среде РГСУ (sdo.rgsu.net).

Тема 4.3. Наставничество в профессиональной деятельности. Менторинг как технология содействия профессиональному развитию.

Цель: формирование системных знаний о наставничестве как сферы деятельности и основы для формирования социальной позиции

Перечень изучаемых элементов содержания

1. Понятие и сущность, структура и функции системы наставничества
2. Проектирование и внедрение эффективной системы наставничества. Условия эффективного наставничества
3. Менторинг как технология содействия профессиональному развитию. Мотивация, цель, коучинг, обучение, успех.
4. Методическое сопровождение молодого специалиста в организации работы с молодежью

5 Основные формы и методы индивидуальной работы наставника с молодым специалистом

Задания для самоподготовки:

Темы докладов:

1. Исторический аспект развития наставничества
2. Понятие, структура и функции системы наставничества
3. Основные категории процесса наставничества
4. Эффективное наставничество: понятия и теоретические подходы
5. Активная жизненная позиция как основа деятельности наставника
6. Наставничество как способ организации преемственности поколений непосредственно в условиях производства
7. Наставничество как способ передачи знаний и навыков от более опытного к менее опытному для достижения долгосрочных целей
8. Формирование эффективного наставничества на государственной гражданской службе
9. Этапы, условия и процедуры внедрения эффективного наставничества в государственном органе управления
10. Наставничество как эффективный инструмент развития кадрового потенциала сферы молодежной политики
11. Наставничество как форма работы с молодыми специалистами
12. Наставничество в молодежной среде
13. Профессиональные качества наставника
14. Роль лидера-наставника в подготовке специалистов для социальной сферы
15. Использование современных информационных коммуникационных технологий в работе с молодежью
16. Конфликты как одно из неизбежных следствий человеческой активности
17. Современные технологии регулирования конфликтов в деятельности наставника
18. Основные инструменты разрешения межличностных конфликтов
19. Переговорный процесс. Действия по разрешению конфликта. Алгоритм проектирования переговорного процесса
20. Понятия «команда» и «командообразование»: сходства и отличия.
21. Понятия «команда» и «группа»: сходства и отличия.
22. Роль наставника в формировании команды
23. Технологии командообразования в деятельности наставника
24. Технологии интерактивного обучения в деятельности наставника
25. Тренинговый метод в работе наставника.

Формы контроля самостоятельной работы обучающихся: выступление с докладом на студенческом научном мероприятии, проводимом в РГСУ; размещение текста подготовленного доклада в Виртуальной образовательной среде РГСУ (sdo.rgsu.net).

Тема 4.4. Социальное предпринимательство: воплощай мечты в реальность

Цель: формирование системных знаний о социальном предпринимательстве как сферы деятельности и основы для формирования социальной позиции

Перечень изучаемых элементов содержания

- 1 Социальное предпринимательство: от зарождения идеи до масштабирования и тиражирования проекта.
- 2 Социальные потребности как основа для предпринимательской деятельности
- 3 Технологии исследования территории для реализации проекта. Анализ внешней среды проекта. Целевые группы, цели, задачи проекта

4. Стейкхолдеры, партнеры проекта. Поиск финансирования, привлечения капитала. Создание прототипов продукции. Начало предпринимательской деятельности
5. Примеры российских социальных предприятий с классификацией по сферам деятельности.

Задания для самоподготовки:

Написать эссе на тему «Молодежь и предпринимательство»:

1. Предприниматель – профессия или призвание?
2. Как создать молодежное предприятие?
3. В каких сегментах рынка чаще всего работают молодые предприниматели?
4. Оптимальная организационная структура компании: миф или реальность? (раскрыть вопросы выбора кадровой стратегии, особенностей подбора персонала, должностных обязанностей ключевого персонала).
5. Юридические вопросы ведения бизнеса: нужно ли вникать в них самому? (о документообороте компании, составлении договоров, безопасности бизнеса, правах и гарантиях молодых предпринимателей)
6. Как найти деньги? (на основе анализа информации о кредитных линиях коммерческих банков, а также органов государственной и муниципальной власти, неправительственных организаций).
7. Что такое бюджет проекта и как его правильно составить?
8. Понятие и сущность социального предпринимательства
9. Поиск идей для создания социального предприятия
10. Источники капитала для молодого социального предпринимателя
11. Привлечение средств через краудфандинговые платформы
12. Типичные риски в социальном предпринимательстве
13. Что мешает молодым бизнесменам?
14. Востребован ли молодежный бизнес?
15. Роль дизайнера в молодежном бизнесе
16. Перспективы развития проектов и программ вовлечения молодежи в предпринимательскую среду
17. Анализ деятельности успешных школ молодежного предпринимательства
18. Анализ деятельности успешных молодежных стартапов
19. Анализ деятельности успешных молодежных бизнес-инкубаторов
20. Анализ деятельности сообществ деловой молодежи
21. Нетворкинг в системе молодежного предпринимательства
22. Возможности социальных сетей в развитии молодежного предпринимательства
23. Москва – территория малого бизнеса молодежи
24. Санкт-Петербург – территория малого бизнеса молодежи
25. Севастополь – территория малого бизнеса молодежи

1. Посетить Центр развития молодежного предпринимательства в РГСУ, написать отчет о его текущих и перспективных направлениях деятельности в сфере развития социального предпринимательства молодежи.

2. Решить один из предложенных ниже кейсов:

Кейс 1: Разработать предпринимательский бизнес-план.

Кейс 2: Составить цели в соответствии с бизнес-планами, решить организационные вопросы создания бизнеса.

Кейс 3: Сформировать пакет документов для регистрации субъектов малого предпринимательства.

Кейс 4: Сформировать пакет документов для получения государственной поддержки малого бизнеса.

Кейс 5: Организовать учет хозяйственных операций.

Кейс 6: Сформировать финансовую отчетность.

Кейс 7: Оформлять в собственность имущество.

Кейс 8: Сформировать пакет документов для получения кредита.

Кейс 9: Провести отбор, подбор и оценку персонала, оформить трудовые отношения

Кейс 10: Проанализировать рыночные потребности и спрос на новые товары и услуги.

Формы контроля самостоятельной работы обучающихся:

Подготовка эссе объемом 8 – 10 страниц формата А4, включая титульный лист (размер шрифта 14 Пт, интервал -1, шрифт Times New Roman). Критериями оценки эссе являются: оригинальность текста (не ниже 75%); уровень аргументации, способность отстаивать свою точку зрения; наличие обобщения и собственных выводов в заключении; качество оформления эссе.

Размещение эссе на тему «Молодежь и предпринимательство» и отчета о посещении Центра развития молодежного предпринимательства в РГСУ в Виртуальной образовательной среде РГСУ (sdo.rgsu.net).

Размещение решения кейса в Виртуальной образовательной среде РГСУ (sdo.rgsu.net).

ПРАКТИЧЕСКОЕ ЗАДАНИЕ

РАЗДЕЛ 1. «ТЕХНОЛОГИИ САМООРГАНИЗАЦИИ»

Примеры практических заданий

Тема 1.1. Смысложизненная навигация. Управление задачами и процессами.

Технология самообразования.

1. Постройте собственный план самообразования в период на 6 лет

2. 1). Чем Вам необходимо располагать для достижения намеченных целей?

2). Какие качества Вам нужно развивать в себе для достижения моей мечты?

Какие личностные особенности мне следует учитывать в первую очередь? На какие персональные качества Вам следует опираться, какие нужно развивать, каких опасаться? Для повышения эффективности работы воспользуйтесь SWOT – анализом собственной личности

3). Оцените степень выраженности у Вас качеств, входящих в VIA-классификатор сильных сторон личности

4). Составьте персональную программу саморазвития и иного ресурсного обеспечения работы по достижению своей мечты. Программа должна отвечать на такие вопросы как:

- Что конкретно Вам нужно сделать для получения каждого из необходимых ресурсов?

- Какие недостающие качества и как следует развивать, если они входят в число необходимых ресурсов?

- Какие ресурсы, где и как именно следует получить для достижения моей мечты? Что для этого сделаете лично Вы?

5). В группах по 3-5 человек проведите обсуждение составленной программы саморазвития и иного ресурсного обеспечения работы по достижению своей мечты.

Практическое задание

Управление временем. Технология эффективного принятия решения

1. «КАСКАДИРОВНИЕ ЦЕЛИ. ПЛАНИРОВАНИЕ»

Главным для определения цели и оценки выполнения является умение, берясь за большую работу, дробить ее на мелкие достижимые задания, которые можно эффективно контролировать в обозримые промежутки времени. Эти небольшие, легко очерчиваемые задания позволят вам еще на стадии планирования иметь более надежный инструмент для

расчета времени, которое требуется для выполнения всей работы в целом и каждой части ее в отдельности.

ИНСТРУКЦИЯ:

Составить план приготовления шоколадного слоеного пирога для школьного благотворительно базара. Ассоциация учителей и родителей рассчитывает на то, что вы доставите шоколадный пирог к 16.30 сегодняшнего дня на благотворительный сбор, который в нашем учреждении начинается в 8 час утра. Вы можете сделать пирог сами или купить, но шаги, необходимые для того, чтобы он был готов вовремя, будут определять ход ваших действий.

Используйте приведенное ниже расписание с отмеченным временем как главный инструмент планирования. Помните, чем подробнее составлен план всего процесса, тем лучше вы сможете управиться к намеченному времени и следить за отдельными заданиями, составляющими общий процесс.

Описание цели:

Приготовить шоколадный слоеный пирог для школьного благотворительного базара не позднее 16.30 час.

Необходимый штат необходимые ресурсы

Особые замечания

График работы:

8.00

8.30

9.00

9.30

10.00

10.30

11.00

11.30

12.00

12.30

13.00

13.30

14.00

14.30

15.00

15.30

16.00

16.30 Окончательный срок приготовления пирога для школьного благотворительного базара

2. Оптимизация модели высокоэффективного рабочего дня

Дайте ответы на следующие вопросы:

- Что именно нужно делать ежедневно для достижения жизненно важных целей, реализации Вашей мечты?

- Что Вы уже сделали за эти дни для достижения своей мечты?

- Что Вы могли сделать еще, какие возможности Вами упущены? Что надо сделать, чтобы это не повторялось?

Проведите балансировку ключевых ежедневных дел. Для этого используйте свои ответы на вопрос:

- Что нужно изменить в списке ежедневных дел, чтобы добиться баланса между такими сферами жизнедеятельности, как работа, семья, общение с близкими, общественная жизнь, физическая активность, саморазвитие, хобби, отдых?

Соотнесите планируемые дела с деревом жизненно важных целей. Затем уточните описание эталонной модели эффективного дня как развернутый ответ на вопросы:

- Какие виды работ, в какой пропорции должны делаться регулярно?

- Какой должна быть разумная пропорция между различными делами?

- От кого зависит успешность реализации плана типового дня и что нужно сделать, чтобы эти люди помогали реализовывать задуманное?

Технология креативности. Технология повышения стрессоустойчивости

Задание:

Оцените степень «переключения», которую дают разные сценарии, по пятибалльной шкале. На 1 балл. Оставаясь на том же рабочем месте, в той же позе (сидя), глядя в тот же компьютер, напрягая тот же интеллект — почитать что-то не по работе в Интернете. На 2 балла. Оставаясь на том же рабочем месте, отвернувшись от компьютера, поговорить с коллегой на нерабочие темы. На 3 балла. Дойти до «курилки» и обсудить там рабочие и нерабочие вопросы; выпить чаю с коллегами. Мы сменили местоположение, возможно — сменили темы, которыми «озадачен» наш мозг. На 4 балла. Выйти из офиса на улицу, полюбоваться на синее небо и зеленые деревья, полностью отключиться от офисной среды. На 5 баллов. Выйти на улицу, сделать несколько простых упражнений, позволяющих размять суставы, дать отдых уставшим от монитора глазам, полностью забыть обо всех рабочих проблемах. Чем сильнее будет переключение во время пятиминутки отдыха, тем лучше вы отдохнете и восстановите силы. Обязательно покиньте рабочее место, сделайте «физкультурную паузу». Если нет возможности выйти на улицу — пройдите по коридору. Если работали с людьми — побудьте в одиночестве. Если анализировали цифры — позвоните хорошему знакомому и обсудите что-нибудь эмоционально-приятное. Рекомендую также сделать несколько простых физических упражнений: наклонов, приседаний и т.п. Постройте шкалу «переключения» в течении дня.

Проанализируйте конфликтные риски

Тест

Прочтите утверждения, приведённые ниже, и решите для себя, воспринимаете ли Вы подобные ситуации как стресс всегда (3 очка), часто (2 очка) или скорее редко (1 очко).

Ситуация	Количество очков
Вы опоздали на автобус, поезд и т.п.	
Вас вызывает к себе начальник.	
На работе Вам поручают новое задание.	
У Вас ссора с Вашим партнёром.	
Вы осознаёте, что на Вас лежит большая ответственность.	

У Вас острые финансовые проблемы.	
Вы думаете, что недостаточно хорошо выполняете свою работу.	
У Вас такое состояние, будто начинается грипп.	
Вам приходит письмо из налоговой инспекции.	
На улице Вы проезжаете мимо ДТП с покорёженными машинами.	
Вам надо сконцентрироваться на срочной и важной работе, но неожиданно звонит телефон.	
Ваш телевизор ломается именно во время вечерних новостей.	
Вашего партнёра увольняют с работы.	
Уже поздно, а Вам до завтрашнего дня надо выполнить важную работу.	
Вы замечаете, что работа, которой Вы занимаетесь, по Вашим ощущениям далека от совершенства.	
Вы чувствуете конкуренцию со стороны другого человека.	
Вам надо распределить важные дела, но Вы ничего не хотите откладывать.	
Вы просыпаетесь ночью и не можете больше заснуть, хотя очень устали.	
Ваш начальник просит Вас поработать сверхурочно из-за того, что навалилось много работы.	
Вы хотите завершить важный и трудоёмкий проект, но ни в коем случае не желаете отказываться из-за этого от своего досуга.	
После работы Вам надо ещё делать покупки.	
Вы чувствуете себя в плену тех представлений, которые имеет относительно Вас Ваше окружение, и тех требований, которое оно к Вам применяет.	
Общее количество очков	

Оценка результатов: как Вы справляетесь со стрессом.

22-36 очков

Поздравляем! В большинстве случаев Вы держите стресс под контролем и умеете распределять свои силы. Вы инстинктивно чувствуете, когда внутреннее напряжение для Вас благоприятно и полезно, а когда не стоит напрягаться, поскольку это ничего не изменит. Ваша *стрессоустойчивость* на хорошем уровне, тем не менее время от времени сознательно позволяйте делать себе небольшие передышки.

37-51 очко

С одной стороны, Вы явно подвержены стрессу, а с другой - имеете достаточно мужества и уверенности в себе. Старайтесь не пропускать тот момент, когда проблем накапливается слишком много и они грозят Вам перегрузкой. Не забывайте постоянно делать маленькие паузы и по возможности быстро реагируйте на самые незначительные симптомы стресса и недомогания.

52-66 очков

Вы очень чувствительны к стрессу и быстро приходите в состояние, в котором ощущаете, что нагрузка достигла и даже превысила пределы Вашей выносливости. Для вас важно осознать: Вы делаете всё возможное для того, чтобы отвечать всем требованиям. Делать большее, не уничтожив при этом полностью своё здоровье и способность радоваться жизни, Вы не можете при всём желании. Лучший способ сохранения или восстановления вашей работоспособности - не ставить себя так часто под давление, желая делать всё (!) всегда (!) оптимально (!).

Важно понимать, что *ощущение стресса субъективно*. Вероятно, Вы заметили, что колебались, отвечая на некоторые вопросы, и, возможно, на тот или иной вопрос Вы ответили бы иначе, если бы вернулись к этому тесту пару дней спустя.

Воспринимается ли что-то в качестве стресса или нет, зависит от многих факторов. Уже постоянно меняющееся самочувствие может играть здесь важную роль: если Вы плохо спали, то более раздражительны, чем после десяти часов глубокого, восстанавливающего ночного сна. Если Вы и так находитесь в состоянии стресса, любая мелочь, на которую Вы в нормальном состоянии не обратили бы внимания, может стать следующим возбудителем беспокойства и нервозности.

РАЗДЕЛ 2. «ТЕХНОЛОГИИ КОММУНИКАЦИИ»

Подготовка эссе по одной из тем для самоподготовки.

Методические указания к написанию эссе

Эссе - это прозаическое сочинение небольшого объема и свободной композиции, выражающее индивидуальные впечатления и соображения по конкретному поводу или вопросу и заведомо не претендующее на определяющую или исчерпывающую трактовку предмета.

Некоторые признаки эссе:

- наличие конкретной темы или вопроса. Произведение, посвященное анализу широкого круга проблем, по определению не может быть выполнено в жанре эссе.
- эссе выражает индивидуальные впечатления и соображения по конкретному поводу или вопросу и заведомо не претендует на определяющую или исчерпывающую трактовку предмета.
- как правило, эссе предполагает новое, субъективно окрашенное слово о чем-либо, такое произведение может иметь философский, историко-биографический, публицистический, литературно-критический, научно-популярный или чисто беллетристический характер.
- в содержании эссе оцениваются в первую очередь личность автора - его мировоззрение, мысли и чувства.

Структура эссе определяется предъявляемыми к нему требованиями:

1. мысли автора эссе по проблеме излагаются в форме кратких тезисов;
2. мысль должна быть подкреплена доказательствами - поэтому за тезисом следуют аргументы.

Аргументы - это факты, явления общественной жизни, события, жизненные ситуации и жизненный опыт, научные доказательства, ссылки на мнение ученых и др. Лучше приводить два аргумента в пользу каждого тезиса: один аргумент кажется неубедительным, три аргумента могут «перегрузить» изложение, выполненное в жанре, ориентированном на краткость и образность.

Таким образом, эссе приобретает кольцевую структуру (количество тезисов и аргументов зависит от темы, избранного плана, логики развития мысли):

- вступление
- тезис, аргументы
- тезис, аргументы
- тезис, аргументы
- заключение.

При написании эссе важно также учитывать следующие моменты:

1. Вступление и заключение должны фокусировать внимание на проблеме (во вступлении она ставится, в заключении - резюмируется мнение автора).
2. Необходимо выделение абзацев, красных строк, установление логической связи абзацев: так достигается целостность работы.
3. Стиль изложения: эссе присущи эмоциональность, экспрессивность, художественность. Специалисты полагают, что должный эффект обеспечивают короткие,

простые, разнообразные по интонации предложения, умелое использование "самого современного" знака препинания - тире. Впрочем, стиль отражает особенности личности, об этом тоже полезно помнить.

Правила написания эссе

- Из формальных правил написания эссе можно назвать только одно - наличие заголовка.
- Внутренняя структура эссе может быть произвольной. Поскольку это малая форма письменной работы, то не требуется обязательное повторение выводов в конце, они могут быть включены в основной текст или в заголовок.
- Аргументация может предшествовать формулировке проблемы. Формулировка проблемы может совпадать с окончательным выводом.
- В отличие от реферата, который адресован любому читателю, поэтому начинается с "Я хочу рассказать о...", а заканчивается "Я пришел к следующим выводам...", эссе - это **реплика**, адресованная подготовленному читателю (слушателю). То есть человеку, который в общих чертах уже представляет, о чем пойдет речь. Это позволяет автору эссе сосредоточиться на раскрытии нового и не загромождать изложение служебными деталями.

Требования к эссе

1. Общий объем эссе составляет до 7 тыс. знаков (с пробелами), шрифт Times New Roman 14, одинарный межстрочный интервал

2. Структура эссе

1) Цитата.

Выбирая высказывания для эссе, **вы должны быть уверены, что**

- владеете основными понятиями о проектировании;
- чётко понимаете смысл высказывания;
- можете выразить собственное мнение (полностью или частично согласиться с высказыванием или опровергнуть его);
- знаете термины, необходимые для грамотного обоснования личной позиции на теоретическом уровне (при этом используемые термины и понятия должны четко соответствовать теме эссе и не выходить за её пределы);
- сумеете привести примеры из социальной практики, истории, литературы, а также личного жизненного опыта для подтверждения собственного мнения.

2) Проблема, поднятая автором в цитате; её актуальность.

После формулировки проблемы необходимо указать **актуальность проблемы** в современных условиях. Для этого можно использовать фразы-клише: **Данная проблема является актуальной в условиях...**

- ...глобализации общественных отношений;
- ...формирования единого информационного, образовательного, экономического пространства;
- ...обострения глобальных проблем современности;
- ...особого противоречивого характера научных открытий и изобретений;
- ...диалога культур и т.д.

К проблеме необходимо **периодически возвращаться** на протяжении всего процесса написания эссе. Это нужно для того, чтобы верно раскрыть её содержание, а также случайно не выйти за рамки проблемы и не увлечься рассуждениями, не относящимися к смыслу данного высказывания (это одна из наиболее распространенных ошибок во многих эссе).

3) Смысл высказывания.

Далее необходимо раскрыть смысл высказывания, но не стоит повторять дословно высказывание. В этом случае можно использовать следующие клише:

- «Смысл данного высказывания состоит в том, что...»

- «Автор обращает наше внимание на то, что...»
- «Автор убеждён в том, что...»

4) Собственная точка зрения.

Здесь можно **согласиться с автором полностью**, можно **частично**, опровергнув определенную часть высказывания, или **поспорить** с автором, высказав противоположное мнение. При этом можно воспользоваться фразами-клише:

- «Я согласен с автором в том, что... »
- «Нельзя не согласиться с автором данного высказывания по поводу...»
- «Автор был прав, утверждая, что...»
- «На мой взгляд, автор совершенно четко отразил в своем высказывании картину современной России (современного общества... ситуацию, сложившуюся в обществе... одну из проблем современности)»
- «Позволю себе не согласиться с мнением автора о том, что...»
- «Отчасти, я придерживаюсь точки зрения автора по поводу..., но с ... не могу согласиться»
- «А не задумывались ли вы над тем, что...?»

5) Аргументация на теоретическом уровне.

б) Не менее двух примеров из социальной практики, истории и/или литературы, подтверждающие верность высказанных суждений.

В 5-6 пунктах следует обосновать собственное мнение по данной проблеме. Для этого необходимо подобрать аргументы (доказательства), то есть вспомнить основные термины, теоретические положения.

Аргументация должна быть осуществлена на двух уровнях:
1. **Теоретический уровень** — его основой являются теоретические знания (понятия, термины, противоречия, направления научной мысли, взаимосвязи, а также мнения учёных, мыслителей).

2. **Эмпирический уровень** — здесь возможны два варианта:
а) использование примеров из истории, литературы и событий в обществе;
б) обращение к личному опыту.

При отборе фактов, примеров из общественной жизни и личного социального опыта мысленно ответьте себе на вопросы:

1. Подтверждают ли они моё мнение?
2. Не могут ли они быть истолкованы по-другому?
3. Не противоречат ли они высказанному мной тезису?
4. Убедительны ли они?

Предлагаемая форма позволит строго контролировать адекватность приводимых аргументов и **предотвратит «уход от темы»**.

7) Вывод.

Вывод не должен дословно совпадать с суждением, данным для обоснования: он сводит воедино **в одном-двух предложениях основные идеи аргументов и подводит итог рассуждений**, подтверждающий верность или неверность суждения, являвшегося темой эссе.

Для формулирования проблемного вывода могут быть использованы фразы-клише:

- «Таким образом, можно сделать вывод...»
- «Подводя общую черту, хотелось бы отметить, что...»

Каждый из 7 пунктов эссе начинается с нового абзаца

Дополнительным достоинством эссе является включение в него

- краткой информации об авторе высказывания (например, «выдающийся французский философ-просветитель», «великий русский мыслитель Серебряного века», «известный философ-экзистенциалист», «основатель идеалистического направления в философии» и др.);
- описания различных точек зрения на проблему или различных подходов к ее решению;

- указания на многозначность используемых понятий и терминов с обоснованием того значения, в каком они применяются в эссе;
- указания на альтернативные варианты решения проблемы.

Примерный алгоритм-схема подготовки эссе

1. Цитата	<i>«Человек имеет свободу выбора, ибо в противном случае советы, увещевания, назидания, награды и наказания были бы бессмысленны».</i> (Ф. Аквинский)
2. Проблема, поднятая автором, её актуальность	Проблема сознательного регулирования поведения людей является актуальной в условиях современного общества, характеризующегося усилением взаимозависимости и взаимосвязи людей друг с другом.
3. Смысл высказывания	Главным проявлением сознательности поведения человека Фома Аквинский считает возможность человека определять свое поведение в соответствии с личным свободным выбором. Автор уверен, что лишь в этом случае он должен нести ответственность за свои действия, только тогда социальные санкции имеют смысл и способны воздействовать на индивида.
4. Для аргументации на теоретическом уровне необходимо раскрыть тезисы и понятия:	Способы сознательного регулирования поведения человека. Свобода и ответственность в поведении человека. Пределы, в которых осуществляется выбор. Роль социальных санкций в формировании определённого типа поведения людей в обществе.
5. Примеры	1. Солдат, исполняющий приказ, не несет ответственности за свои действия, если он находится при исполнении обязанностей, так как у него нет свободы выбора. 2. Невменяемый душевнобольной человек в силу психического расстройства не в состоянии делать осознанный выбор поведения, поэтому УК РФ не рассматривает его в качестве субъекта совершения преступления и не предусматривает его уголовной ответственности.

Критерии оценки эссе

При всем разнообразии подходов к технологии написания эссе можно выявить ряд требований, которые в любом случае необходимо выдержать:

- 1) адекватное понимание проблемы и смысла высказывания;
- 2) соответствие содержания эссе заявленной проблеме;
- 3) выделение и раскрытие в эссе основных аспектов проблемы, на которые указывает автор высказывания;
- 4) аспекты проблемы должны быть раскрыты в заданном научном контексте;
- 5) четкая определённость позиции автора эссе, его отношения к проблеме, к мнению автора высказывания;
- 6) обоснование собственной позиции на теоретическом уровне;
- 7) подкрепление приведённых теоретических положений осмысленными фактами общественной жизни, социального поведения, личного опыта;
- 8) логичность рассуждений автора эссе;
- 9) отсутствие теоретических (сущностных, терминологических) и иных (фактических, логических, этических) ошибок;
- 10) соответствие эссе требованиям жанра и нормам русского языка.

Главное внимание уделяется качеству работы, адекватности и полноте раскрытия проблемы.

№	Критерии оценивания эссе	Баллы
1	Раскрытие смысла высказывания	1
	Смысл высказывания раскрыт. ИЛИ содержание ответа дает представление о его понимании	1
	Смысл высказывания не раскрыт, содержание ответа не дает представления о его понимании	0
2	Характер и уровень теоретической аргументации	2
	<i>Наличие ошибочных с точки зрения научного обоснования положений ведет к снижению оценки по этому критерию на 1 балл с 2 баллов до 1 балла, с 1 балла до 0 баллов)</i>	
	Избранная тема (в одном или нескольких аспектах по усмотрению автора эссе) раскрывается с опорой на соответствующие понятия, теоретические положения, рассуждения, выводы.	2
	В ответе приводятся отдельные, относящиеся к теме, но не связанные между собой и с другими компонентами аргументации понятия или положения.	1
	Аргументация на теоретическом уровне отсутствует (смысл ключевых понятий не объяснен, теоретические положения, рассуждения и выводы отсутствуют). ИЛИ Используются понятия, положения и выводы, не связанные непосредственно с раскрываемой темой.	0
3	Качество фактической аргументации	2
	<i>Аргументы, содержащие фактические и смысловые ошибки, приведшие к существенному искажению сути высказывания и свидетельствующие о непонимании используемого исторического, литературного, географического и (или) другого материала, не засчитываются при оценивании.</i>	
	Факты и примеры, относящиеся к обосновываемому (-ым) тезису(-ам), почерпнуты из различных источников: используются сообщения СМИ, материалы учебных предметов, факты личного социального опыта и собственные наблюдения. Приведено не менее двух примеров из различных источников.	2
	Фактическая аргументация, относящаяся к обосновываемому (-ым) тезису (-ам), дана с опорой только на личный социальный опыт и житейские представления. ИЛИ Приведены относящиеся к обосновываемому (-ым) тезису (-ам) примеры из источника одного типа. Приведен только один относящийся к обосновываемому (-ым) тезису (-ам) пример.	1
	Фактическая аргументация отсутствует. ИЛИ Приведенные факты не соответствуют обосновываемому тезису.	0
	Максимальный балл	5

Количество баллов	< 3	3 >
Зачет	не зачтено	зачтено

Темы для докладов

1. Построить модель личности партнера по общению по его невербальным признакам

2. Разработать план взаимодействия с партнером, ориентируясь на невербальную обратную связь.
3. Составить и апробировать план освоение техник активного слушания в межличностном взаимодействии.
4. Проанализировать собственное поведение по алгоритму оценки асертивности.
5. Разработать и протестировать план повышения собственной влиятельности в межперсональных отношениях.
6. Найти в известных произведениях (проза, кинофильмы) примеры обсуждавшихся приемов влияния.
7. Апробировать изученные приемы в обсуждениях текущих вопросов внеаудиторной жизни.
8. Найти в известных произведениях (проза, кинофильмы) примеры успешных переговоров и проанализировать механизмы успеха.
9. Найти в известных произведениях (проза, кинофильмы) примеры успешного разрешения конфликтов и проанализировать механизмы успеха.
10. Используя полученную информацию, найти и сформировать несколько новых элементов отношений в собственной сети.
11. Подготовить доклад и эффективную презентацию собственных достижений в курсу «ЭФФЕКТИВНАЯ КОММУНИКАЦИЯ».

Требования к выполнению доклада

Доклад представляет собой самостоятельную работу студенту по анализу научной, научно-практической и практической литературы по выбранной проблеме. Структура доклада соответствует структуре научной работы (введение, основная часть, заключение с выводами, список источников). Объем – от 10 до 15 страниц машинописного текста. В докладе необходимо сделать собственные выводы на основе проанализированной литературы. Причем принцип анализа должен четким, а структура реферата логически правильной.

Критерии оценки

Максимальная оценка за доклад – 10 баллов, минимальная – 0 баллов. Критерии оценки работы студента – самостоятельность выполненной работы, полнота раскрытия темы, привлечение достаточного количества научно-справочной литературы и источников, использование мультимедийного и наглядного материала в приложениях.

Тема 1. Практическое задание

Прочитайте отрывок из поэмы Н.В.Гоголя «Мёртвые души», рассказывающий о визите Чичикова к помещику Плюшкину.

Уже несколько минут стоял Плюшкин, не говоря ни слова, а Чичиков всё ещё не мог начать разговора, развлечённый как видом самого хозяина, так и всего того, что было в его комнате. Долго не мог он придумать, в каких бы словах изъяснить причину своего посещения. Он уже хотел было выразиться в таком духе, что, наслышась о добродетели и редких свойствах души его, почёл долгом принести лично дань уважения, но спохватился и почувствовал, что слова «добродетель» и «редкие свойства души» можно с успехом заменить словами «экономия» и «порядок»; и потому, преобразивши таким образом речь, он сказал, что, наслышась об экономии его и редком управлении имениями, он почёл за долг познакомиться и принести лично своё почтение. Конечно, можно было бы привести иную, лучшую причину, но ничего иного не взбрело тогда на ум.

На это Плюшкин что-то пробормотал сквозь губы, ибо зубов не было, – что именно, неизвестно, но, вероятно, смысл был таков: «А побрал бы тебя чёрт с твоим почтением!» Но так как гостеприимство у нас в таком ходу, что и скряга не в силах преступить его законов, то он прибавил тут же несколько внятнее: «Прошу покорнейше садиться!»

– Я давненько не вижу гостей, – сказал он, – да, признаться сказать, в них мало вижу проку. Завели пренеприличный обычай ездить друг к другу, а в хозяйстве-то упущение... Да и

лошадей их корми сеном! Я давно уж отобедал, а кухня у меня низкая, прескверная, и труба-то совсем развалилась: начнёшь топить, ещё пожару наделаешь.

Проанализируйте общение героев по плану.

1. Кто говорит? Каковы их статусные роли? Каковы особенности их личностей, влияющие на коммуникацию?

2. В каком месте и в какое время происходит общение? Какой из этих факторов и как больше влияет на характер общения?

3. Кто является инициатором общения? Какова его цель? Заинтересован ли в общении каждый из коммуникантов? Какова первая реакция адресата речи на начало общения? Чем это объясняется?

4. Как цель говорящего влияет на выбор тактики общения, отбор языковых единиц?

5. Каково истинное намерение Плюшкина? Почему он рассказывает о «низкой кухне» и поломанной трубе?

6. Как хотят коммуниканты воздействовать друг на друга?

7. Вспомните, добился ли Чичиков коммуникативного успеха? Что, по-вашему, повлияло на это?

Тема 1. Практическое задание.

Познакомьтесь со статьей Николая Прохорова «Взгляды и жесты» .

Вопросы для анализа и задания:

1. Укажите виды взгляда и их значения.

2. Какая информация, по мнению Н. Прохорова, передаётся с помощью различных жестов? Приведите примеры толкования жестов, которые вас особенно заинтересовали.
-
-
3. О чём говорят осанка и посадка человека на стуле?
-
-
4. Какую информацию можно «читать», анализируя походку человека?
-
-
5. Какие манеры говорения описывает автор? О чём они свидетельствуют?
-
-

Тема 1. Практическое задание.

Установите соответствие¹:

1.




A.



Б.



B.



Г.

6 Затягивание времени.

7 Досада.

8 Недоумение.

9 Ложь.

2.



A.



Б.



B.



Г.

- Готовность к действию.
- Скрытое несогласие.
- Стеснение.
- Уход от общения.

3.

¹ Рисунки взяты из книги Алана Пиза «Язык телодвижений (как читать мысли по жестам)»



А.



Б.



В.



Г.

- 1 Готовность к действиям.
- 2 Уход от общения.
- 3 Упрямство.
- 4 Критическая оценка.

Тема 2. Практическое задание

Познакомьтесь с фрагментом статьи Н.И. Кузнецова «Преодоление коммуникативных барьеров в управленческом общении». Перечислите типы коммуникативных барьеров, которые называет автор.

Назовите тип и все возможные причины коммуникативной неудачи в следующих ситуациях:

1. Вы ведёт собрание, посвященное подведению итогов деятельности организации за год. Ваша речь длится 30 минут. Присутствующие шумят, их внимание рассеянно. Вы призываете к порядку, но тишина устанавливается только на 2 – 3 минуты.

2. Вы разъясняете члену вашей организации, как следует построить текст объявления, но после окончания диалога видите, что он при составлении текста пропустил важный блок информации.

3. В перерыве совещания в администрации региона вы убеждаете делового партнёра – представителя родственной молодёжной организации – принять участие в акции «Чистые скверы», но получаете отказ.

Кто должен нести ответственность за преодоление возможных коммуникативных барьеров?

Тема 3. Практическое задание

Сравните между собой *позиционные* и *принципиальные* переговоры. При сравнении используйте помещенные в хрестоматии 13 рекомендаций по методу принципиального ведения переговоров (Гарвардский университет, США).

Почему принципиальный подход наиболее успешен по сравнению с позиционным? Дайте развернутый ответ:

Тема 3. Творческое задание.

Вариант № 1.

Придумайте две переговорные ситуации, в каждой из которых будет раскрыт позиционный и принципиальный подходы.

1. Переговорная ситуация	2. Переговорная ситуация

Проанализируйте каждую ситуацию и дайте прогноз развертывания переговорного процесса в каждой из них.

1. Переговорная ситуация

2. Переговорная ситуация

Вариант №2.

Разбейтесь на небольшие группы 5-6 человек. Выберите любую конфликтную ситуацию, в которой так или иначе задействованы интересы вашей организации. Как вы считаете, возможно ли конфликтную ситуацию разрешить при помощи переговоров? Обоснуйте свою позицию.

Если переговоры возможны, то ответьте на следующие вопросы.

Кто должен участвовать в переговорах?

Какова будет цель этих переговоров, что будет являться предметом обсуждения?

Продумайте и запишите план проведения переговоров, способных разрешить сложившуюся конфликтную ситуацию.

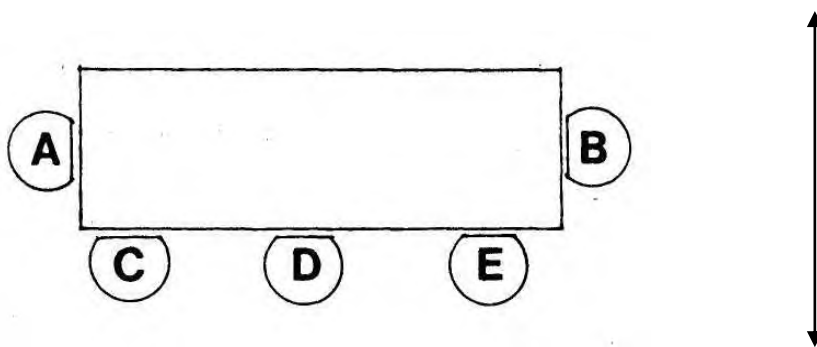
Возможно ли предположить, какие подходы в процессе переговоров выберут стороны?

Тема 3. Практическое задание.

Прочтите отрывок из статьи А.П. Панфиловой «Организации пространственной среды в деловой коммуникации».

Посмотрите на схему и ответьте на следующие вопросы.

Схема



В данной ситуации в главенствующем положении находится _____.

Обоснуйте свой ответ: _____

и _____.

У кого выше статус и положение у С или у Е? _____.

Обоснуйте свой ответ: _____,

и _____,

а _____.

Кто второй по значимости и статусу в данной ситуации? _____.

Обоснуйте свой ответ: _____,

потому, что _____.

и _____.

Тема 4. Практическое задание

Прочитайте речь Марка Твена «Погода в Новой Англии», которая посвящена 71-ой годовщине основания общества «Новая Англия» и произнесена 22 декабря 1876 г.

Ответьте на следующие вопросы:

1. Подберите 5 – 7 определений, характеризующих эту речь.

2. Каковы особенности адресанта и адресата речи? Каково коммуникативное намерение говорящего? Как особенности коммуникантов влияют на характер речи?

3. В чём специфика ситуации общения? Как особенности ситуации общения влияют на характер речи?

4. Почему М. Твен выбрал на юбилее общества тему погоды в Новой Англии?

5. Можно ли назвать коммуникацию эффективной?

Тема 4. Практическое задание

Прочитайте текст речи Мартина Лютера Кинга-младшего «У меня есть мечта», произнесенную им в Вашингтоне на ступеньках мемориала А. Линкольна на митинге в защиту гражданских прав афроамериканского населения США 28 августа 1963 г.

Ответьте на следующие вопросы:

1. Подберите 5 – 7 определений, характеризующих эту речь.

2. Каковы особенности адресанта и адресата речи? Каково коммуникативное намерение говорящего? Как особенности коммуникантов влияют на характер речи?

3. В чём специфика ситуации общения? Как особенности ситуации общения влияют на характер речи?

4. Почему М. Л. Кинг выбрал для митинга тему мечты?

5. Можно ли назвать коммуникацию эффективной?

6. Почему оратор употребляет такие яркие метафоры? Выпишите наиболее понравившиеся из них.

РАЗДЕЛ 3. РАЗДЕЛ 4.

Темы для эссе.

1. Миссия и роли волонтерства
2. Трудный и вдохновляющий опыт волонтерства
3. Здесь и сейчас в волонтерском опыте
4. Что такое милосердие?
5. Волонтерство как образ жизни современной молодежи
6. Почему я волонтер?
7. Почему я буду волонтером? Мотивация волонтерской деятельности.
8. 10 причин стать волонтером: мотивационное эссе
9. Границы ответственности волонтера.
10. Поиск ресурса: стать подопечным самому себе
11. Эмоциональное выгорание и профилактика стресса волонтера
12. Творчество и юмор как профилактика эмоционального выгорания волонтера
13. Баланс занятости и отдыха волонтера
14. Мой план волонтерской работы на год. Возможности Волонтерского Центра РГСУ.
15. Методы поощрения волонтеров
16. Ресурсы и риски моего нового волонтерского сезона
17. Волонтерские технологии и техники
18. Современные навыки, необходимые волонтеру
19. Информационные технологии в работе волонтеров
20. Основы проектирования и проведения социальных дел
21. Игровые технологии в работе волонтера
22. Лучшая награда волонтера (об оценке эффективности работы волонтера)
23. Организационные вопросы деятельности добровольческого объединения (по опыту РГСУ)
24. Современный взгляд на волонтерский менеджмент
25. Современная документация в волонтерском менеджменте
26. Предприниматель – профессия или призвание?
27. Как создать молодежное предприятие?

28. В каких сегментах рынка чаще всего работают молодые предприниматели?
29. Оптимальная организационная структура компании: миф или реальность? (раскрыть вопросы выбора кадровой стратегии, особенностей подбора персонала, должностных обязанностей ключевого персонала).
30. Юридические вопросы ведения бизнеса: нужно ли вникать в них самому? (о документообороте компании, составлении договоров, безопасности бизнеса, правах и гарантиях молодых предпринимателей)
31. Как найти деньги? (на основе анализа информации о кредитных линиях коммерческих банков, а также органов государственной и муниципальной власти, неправительственных организаций).
32. Что такое бюджет проекта и как его правильно составить?
33. Понятие и сущность социального предпринимательства
34. Поиск идей для создания социального предприятия
35. Источники капитала для молодого социального предпринимателя
36. Привлечение средств через краудфандинговые платформы
37. Типичные риски в социальном предпринимательстве
38. Что мешает молодым бизнесменам?
39. Востребован ли молодежный бизнес?
40. Роль дизайнера в молодежном бизнесе
41. Перспективы развития проектов и программ вовлечения молодежи в предпринимательскую среду
42. Анализ деятельности успешных школ молодежного предпринимательства
43. Анализ деятельности успешных молодежных стартапов
44. Анализ деятельности успешных молодежных бизнес-инкубаторов
45. Анализ деятельности сообществ деловой молодежи
46. Нетворкинг в системе молодежного предпринимательства
47. Возможности социальных сетей в развитии молодежного предпринимательства
48. Москва – территория малого бизнеса молодежи
49. Санкт-Петербург – территория малого бизнеса молодежи
50. Севастополь – территория малого бизнеса молодежи

Темы рефератов.

1. Воспитание в гуманистической педагогике
2. Детский оздоровительный лагерь как воспитательное, культурно-досуговое и оздоровительное учреждение
3. Особенности воспитательного потенциала детского оздоровительного лагеря
4. Воспитательные системы детских оздоровительных и профильных лагерей
5. Особенности формирования временного детского коллектива в условиях лагерной смены
6. Задачи педагогического коллектива лагеря по организации работы с детьми и подростками. Характеристика педагогического состава
7. Содержание педагогического направления и руководства деятельностью подростков. Воспитательные функции руководителей. Условия осуществления педагогического руководства детьми
8. Вожатый и его должностные обязанности
9. Организация труда вожатого
10. Рабочий день вожатых и педагогов: юридические нормы и требования. Ответственность за охрану здоровья и жизни детей. Особенности взаимодействия с коллегами по отряду: распределение обязанностей и функций, предъявление единых педагогических требований
11. Педагогическая этика вожатого в детских оздоровительных и профильных лагерях
12. Профессионально-важные качества вожатого

13. Имидж вожатого
14. Тайм-менеджмент вожатого и навыки самоорганизации в лагере
15. Использование современных технологий в работе вожатого в детском оздоровительном и профильном лагерях
16. Педагогический совет, производственное собрание, планерка, семинар. Режим работы и отдыха
17. Особенности педагогической позиции руководителей в коллективах детей разного возраста
18. Педагогическая документация: списки отрядов, первичная характеристика, планы вожатого, педагога (на смену и на день), педагогический дневник, анализ смены, отчет о работе, методические разработки
19. Быт и досуг членов педагогического отряда. Взаимодействие с другими членами педагогического коллектива и службами лагеря
20. Организация режима дня в детских оздоровительных и профильных лагерях
21. Союзники и помощники вожатого: взаимодействие с тренерами, инструкторами по физкультуре, плаванию, руководителями кружков.
22. Технология педагогического проектирования. Наполнение проекта содержанием (разработка исполняющей части, календарно-тематическое планирование)
23. Виды, формы и порядок создания творческих объединений. Методика работы инструктора, вожатого, руководителя кружка, сочетающая массовые, групповые и индивидуальные методы работы. Правила техники безопасности.
24. Программы кружков, секций для оздоровительных лагерей. Методика подготовки программ для отрядов, кружков с учетом местных условий и базы детских оздоровительных лагерей.
25. Авторитет вожатого среди детей и взрослых. Творческое решение педагогических задач, выход из сложных социально-педагогических ситуаций.
26. Проблемы поведения детей и подростков, не привыкших к автономии (от школы, родителей), к самообслуживанию.
27. Проблемы социально-психологической адаптации ребенка в лагере. Методики изучения психолого-социальных способностей и качеств личности, критерии оценки уровня сформированности детского коллектива.
28. Модели организации отдыха и оздоровления детей, организации творческих, профильных, специализированных смен в оздоровительном лагере.
29. Конфликты в детских оздоровительных и профильных лагерях: проблема разрешения и профилактики
30. Самоуправление и соуправление в лагере.

Темы докладов

1. Исторический аспект развития наставничества
2. Понятие, структура и функции системы наставничества
3. Основные категории процесса наставничества
4. Эффективное наставничество: понятия и теоретические подходы
5. Активная жизненная позиция как основа деятельности наставника
6. Наставничество как способ организации преемственности поколений непосредственно в условиях производства
7. Наставничество как способ передачи знаний и навыков от более опытного к менее опытному для достижения долгосрочных целей
8. Формирование эффективного наставничества на государственной гражданской службе
9. Этапы, условия и процедуры внедрения эффективного наставничества в государственном органе управления

10. Наставничество как эффективный инструмент развития кадрового потенциала сферы молодежной политики
11. Наставничество как форма работы с молодыми специалистами
12. Наставничество в молодежной среде
13. Профессиональные качества наставника
14. Роль лидера-наставника в подготовке специалистов для социальной сферы
15. Использование современных информационных коммуникационных технологий в работе с молодежью
16. Конфликты как одно из неизбежных следствий человеческой активности
17. Современные технологии регулирования конфликтов в деятельности наставника
18. Основные инструменты разрешения межличностных конфликтов
19. Переговорный процесс. Действия по разрешению конфликта. Алгоритм проектирования переговорного процесса
20. Понятия «команда» и «командообразование»: сходства и отличия.
21. Понятия «команда» и «группа»: сходства и отличия.
22. Роль наставника в формировании команды
23. Технологии командообразования в деятельности наставника
24. Технологии интерактивного обучения в деятельности наставника
25. Тренинговый метод в работе наставника.

Оформление работ, выполняемых в рамках самостоятельной работы осуществляется в соответствии с Методическими указаниями по оформлению письменных работ обучающихся в рамках самостоятельной работы, утвержденными Учебно-методическим советом РГСУ, Протокол № 2 от 25 июня 2015 года.

Конкретные практические задания и задания для рубежного контроля определяются в учебно-методических материалах по работе обучающихся в электронной информационно-образовательной среде РГСУ с применением технологий электронного обучения по данной дисциплине, утверждаемых ежегодно кафедрой.

5. Фонд оценочных средств для проведения промежуточной аттестации обучающихся по учебной дисциплине

5.1. Форма промежуточной аттестации обучающегося по учебной дисциплине

Контрольным мероприятием промежуточной аттестации обучающихся по учебной дисциплине является зачет в 1 семестре и экзамен во 2 семестре, который проводится в устной форме.

5.2. Перечень компетенций с указанием этапов их формирования в процессе освоения образовательной программы

Код компетенции	Содержание компетенции (части компетенции)	Результаты обучения	Этапы формирования компетенций в процессе освоения образовательной программы
ОК-6	способностью работать в коллективе, толерантно	Знать: основные категории и понятия философии, истории, экономики, менеджмента; иметь представление об основных	Этап формирования знаний

	воспринимая социальные, этнические, конфессиональные и культурные различия	закономерностях функционирования социума; об этапах его исторического развития; о способах управления социально-экономическими процессами и трудовыми коллективами;	
		уметь: использовать основные положения и методы гуманитарных наук в профессиональной деятельности;	Этап формирования умений
		владеть: культурой мышления, способностью к восприятию, анализу, обобщению информации, постановке цели и выбору путей ее достижения; навыками использования иностранного языка в устной и письменной форме в сфере профессиональной коммуникации;	Этап формирования навыков и получения опыта
ОК-7	способностью к самоорганизации и самообразованию	Знать: содержание процессов самоорганизации и самообразования, их особенностей и технологий реализации, исходя из целей совершенствования профессиональной деятельности	Этап формирования знаний
		Уметь: планировать цели и устанавливать приоритеты при выборе способов принятия решений с учетом условий, средств, личностных возможностей и временной перспективы достижения; осуществления деятельности; - самостоятельно строить процесс овладения информацией, отобранной и структурированной для выполнения профессиональной деятельности	Этап формирования умений
		Владеть: приемами саморегуляции эмоциональных и функциональных состояний при выполнении профессиональной деятельности; - технологиями организации процесса самообразования; приемами целеполагания во временной перспективе, способами планирования, организации, самоконтроля и самооценки деятельности	Этап формирования навыков и получения опыта

5.3. Описание показателей и критериев оценивания компетенций на различных этапах их формирования, описание шкал оценивания

Код	Этапы	Показатель оценивания	Критерии и шкалы
-----	-------	-----------------------	------------------

компетенции	формирования компетенций	компетенции	оценивания
ОК-6, ОК-7	1, 2 семестр	<p>Теоретический блок вопросов.</p> <p>Уровень освоения программного материала, логика и грамотность изложения, умение самостоятельно обобщать и излагать материал</p>	<p>1) обучающийся глубоко и прочно освоил программный материал, исчерпывающе, последовательно, грамотно и логически стройно его излагает, тесно увязывает с задачами и будущей деятельностью, не затрудняется с ответом при видоизменении задания, умеет самостоятельно обобщать и излагать материал, не допуская ошибок – 9-10 баллов;</p> <p>2) обучающийся твердо знает программный материал, грамотно и по существу излагает его, не допуская существенных неточностей в ответе на вопрос, может правильно применять теоретические положения -7-8 баллов;</p> <p>3) обучающийся освоил основной материал, но не знает отдельных деталей, допускает неточности, недостаточно правильные формулировки, нарушает последовательность в изложении программного материала - 5-6 баллов;</p> <p>4) обучающийся не знает значительной части программного материала, допускает существенные ошибки -0-4 балла.</p> <p>От 0 до 10 баллов</p>

ОК-6, ОК-7	1, 2 семестр	<p>Аналитическое задание (задачи, ситуационные задания)</p> <p>Практическое применение теоретических положений применительно к профессиональным задачам, обоснование принятых решений</p>	<p>1) свободно справляется с задачами и практическими заданиями, правильно обосновывает принятые решения, задание выполнено верно, даны ясные аналитические выводы к решению задания, подкрепленные теорией - 9-10 баллов;</p> <p>2) владеет необходимыми умениями и навыками при выполнении практических заданий, задание выполнено верно, отмечается хорошее развитие аргумента, однако отмечены погрешности в ответе, скорректированные при собеседовании -7-8 баллов;</p> <p>3) испытывает затруднения в выполнении практических заданий, задание выполнено с ошибками, отсутствуют логические выводы и заключения к решению 5-6 баллов;</p> <p>4) практические задания, задачи выполняет с большими затруднениями или задание не выполнено вообще, или задание выполнено не до конца, нет четких выводов и заключений по решению задания, сделаны неверные выводы по решению задания - 0-4 баллов.</p>
ОК-6, ОК-7	1, 2 семестр	<p>Аналитическое задание (кейсы, проблемные ситуации и т.д.)</p> <p>Решение практических заданий и задач, владение навыками и умениями при выполнении практических заданий, самостоятельность, умение обобщать и излагать материал.</p>	<p>От 0 до 10 баллов</p>

5.4. Типовые контрольные задания или иные материалы, необходимые для оценки знаний, умений, навыков и (или) опыта деятельности, характеризующих этапы формирования компетенций в процессе освоения образовательной программы

Примерные вопросы для проведения промежуточной аттестации обучающихся по учебной дисциплине

Раздел 1.

Тестирование

Тема 1.1

(??) Понятие "самоорганизация" в системе социологического знания (??)

(??) Термин «самоорганизация», изначально в научный язык, был введён

- (!) У. Эшби
- (?) Винер
- (?) Г. Хакен
- (?) М. Эйген

(??) Самоорганизацию как возможность возникновения биологических макромолекул из хаотической смеси малых молекул представлял:

- (?) У. Эшби
- (?) Н. Моисеев
- (?) И. Пригожин
- (!) М. Эйген

(??) Кто интерпретировал самоорганизацию, как «практический принцип жизнедеятельности субъекта, предполагающий актуализацию и использование им механизмов спонтанного развития»

- (?) О. Куценко
- (?) Н. Моисеев
- (?) И. Пригожин
- (!) Ю. Резник

(??) Термин «Синергетика» в научный язык ввёл;

- (?) У. Эшби
- (?) Н. Моисеев
- (?) И. Пригожин
- (!) Г. Хакен

(??) Эволюция идей самоорганизации в классической социологии (??)

(??) Спенсер выявляет специальные механизмы, объясняющие эволюцию:

- (!) «естественный отбор»;
- (!) «борьба за существование»;
- (!) «выживание сильнейшего»
- (?) «разделение труда и усиления дифференциации»

(??) Дюркгейм выявляет специальные механизмы, объясняющие эволюцию:

- (?) «естественный отбор»;
- (?) «борьба за существование»;
- (?) «выживание сильнейшего»
- (!) «внутренняя солидарность»

(??) Согласно теории, самотрансформация общества происходит благодаря сложному взаимовлиянию человеческих действий и структурных условий (классового деления и общественно-экономических формаций),

- (!) Маркса
- (?) Спенсера
- (?) Дюркгейма
- (?) Конт

(??) По мнению побуждение к социальному взаимодействию и построению различных форм социальной жизни идёт от воли индивидов, в основе которой лежит в одних случаях инстинкты, чувства, общая потребность, в других их стремление к достижению какой-то специфической общей цели, в третьих естественные отношения

- (!) Тённиса
- (?) Спенсера
- (?) Вебера
- (?) Маркса

(??) Идеи самоорганизации в современной социологии (??)

(??) исходил из того, что в обществе действуют процессы саморегуляции, которые вследствие взаимодействия функциональных подсистем (экономической, политической, социальной, права и культуры,) и исполнения ими своих функциональных предписаний, в своих различных формах и вариантах обеспечивают зарождение и сохранение порядка в обществе.

- (!) Парсонс
- (?) Вебер
- (?) Гидденс
- (?) Штомпка

(??) Высказывание “Люди конструируют общество не как им вздумается, а лишь в данных структурных условиях, унаследованных от прошлого” принадлежит

- (?) Парсонсу
- (?) Веберу
- (?) Гидденсу
- (!) Штомпка

(??) Самоорганизацию как взаимодействие социальных агентов по воспроизводству структур создающих условия, которые делают возможным эти взаимодействия представлено в работах:

- (?) Парсонса
- (?) Вебера
- (!) Гидденса
- (?) Штомпка

(??) Определение самоорганизации, как *«совокупность рациональных устойчивых взаимодействий, направленных на структуризацию социальных процессов или на упорядочение социальной системы в целом»* принадлежит.

- (?) О. Куценко
- (?) Н. Моисееву
- (?) И. Пригожин
- (!) В. Бондалетову

(??) Классификация самоорганизации (??)

(??) Системная самоорганизация или самоорганизация 2-го уровня: социальных групп, организаций, институтов, систем является:

- (!) общественной самоорганизацией
- (?) социальной самоорганизацией
- (?) смешанная самоорганизация

(??) В зависимости от того какую роль самоорганизация играет для системы, выделяют

- (!) деструктивную самоорганизацию.
- (!) конструктивную самоорганизацию.
- (?) политическую самоорганизацию.
- (?) экономическую самоорганизацию.

- (??) Теория относительной депривации объясняет появление
- (!) деструктивную самоорганизацию.
- (?) конструктивную самоорганизацию.
- (?) политическую самоорганизацию.
- (?) экономическую самоорганизацию

- (??) Теория мобилизационных ресурсов объясняет появление
- (?) деструктивной самоорганизации.
- (!) конструктивной самоорганизации.
- (?) политической самоорганизации.
- (?) экономической самоорганизации

Тема 1.2

Общественная самоорганизация как объект управленческих технологий

(??) Проблемы управления и управляемости в концепции социального взаимодействия (??)

(??) Утверждение, что активность подчиняющегося субъекта негативна, она работает против цели принадлежит:

- (!) Р. Акоффу
- (!) Ф. Эмери
- (?) М. Рубцовой
- (?) Н. Мысину

(??) К источникам самоорганизации относятся:

- (!) Стремление к взаимодействию
- (!) Социальная поддержка или подкрепление
- (!) Общественная инфраструктура
- (?) Готовность к восприятию управленческого воздействия

(??) Под управляемостью процесса самоорганизации понимается качественная характеристика социального пространства, позволяющая активно действующим социальным субъектам, посредством взаимодействия друг с другом

- (!) устанавливать и достигать общие цели.*
- (?) устанавливать и достигать свои цели.*
- (?) устанавливать и достигать цели партнера.*

(??) Технологии самоорганизации (??)

(??) Технологии запуска

- (!) применяется в случае отсутствия каких-либо правовых норм регламентирующих процесс самоорганизации и формирования институтов гражданского общества
- (?) выражаются в сбалансированном сочетании правовых, экономических, социальных и организационных норм, регулирующих деятельность общественных объединений и обеспечивающих эффективное функционирование институтов гражданского общества.
- (?) реализуются посредством социокультурных процедур обеспечивающих эффективное освоение социального пространства.

(??) Технологии развития

- (?) применяется в случае отсутствия каких-либо правовых норм регламентирующих процесс самоорганизации и формирования институтов гражданского общества

- (?) выражаются в сбалансированном сочетании правовых, экономических, социальных и организационных норм, регулирующих деятельность общественных объединений и обеспечивающих эффективное функционирование институтов гражданского общества.
- (!) реализуются посредством социокультурных процедур обеспечивающих эффективное освоение социального пространства.

(??) Технологии поддержки

- (?) применяется в случае отсутствия каких-либо правовых норм регламентирующих процесс самоорганизации и формирования институтов гражданского общества
- (!) выражаются в сбалансированном сочетании правовых, экономических, социальных и организационных норм, регулирующих деятельность общественных объединений и обеспечивающих эффективное функционирование институтов гражданского общества.
- (?) реализуются посредством социокультурных процедур обеспечивающих эффективное освоение социального пространства.

(??) Технологическая модель самоорганизации (??)

(??) К основным элементам технологической модели относятся:

- (!) система субъект-объектных (- субъектных) отношений;
- (!) система прямых и обратных связей, реально существующих и проектируемых при реализации подсистемами своих функций;
- (!) система факторов и условий, детерминирующих поведение субъектов самоорганизации.

(??) Структурный аспект

- (!) включает субъекты взаимодействия, а также субъектно-объектные (- субъектные) отношения, складывающиеся в процессе взаимодействия и переходящие в самоорганизацию.
- (?) представлен системными агентами и механизмами, посредством которых запускается, и поддерживается процесс самоорганизации.
- (?) это практика формирования системы общественных отношений и условий, поддерживающих баланс между самоорганизационными и организационными образованиями (структурами гражданского общества и государства).

(??) Детерминационный аспект

- (?) включает субъекты взаимодействия, а также субъектно-объектные (- субъектные) отношения, складывающиеся в процессе взаимодействия и переходящие в самоорганизацию.
- (!) представлен системными агентами и механизмами, посредством которых запускается, и поддерживается процесс самоорганизации.
- (?) это практика формирования системы общественных отношений и условий, поддерживающих баланс между самоорганизационными и организационными

(??) Реализационный аспект

- (?) включает субъекты взаимодействия, а также субъектно-объектные (- субъектные) отношения, складывающиеся в процессе взаимодействия и переходящие в самоорганизацию.
- (?) представлен системными агентами и механизмами, посредством которых запускается, и поддерживается процесс самоорганизации.
- (!) это практика формирования системы общественных отношений и условий, поддерживающих баланс между самоорганизационными и организационными

(??) Формы общественной самоорганизации в муниципальных образованиях (??)

(??) Объединения с относительно жесткой структурой и небольшой социальной базой относятся к объединениям

- (?) классического типа
- (!) профессионального типа
- (?) территориального типа

(??) Объединения, ориентирующиеся, прежде всего, на заинтересованных сторонников, т. е. тех, кто кровно заинтересован в реализации их целей. Такие объединения, как правило, имеют широкую социальную базу

- (!) классического типа
- (?) профессионального типа
- (?) территориального типа

(??) Общественное объединение основанное на членстве и созданное для защиты общих интересов называется:

- (?) общественным движением
- (!) общественной организацией
- (?) общественным фондом
- (?) общественным интересом

(??) Самоорганизация граждан по месту их жительства на части территории поселения для самостоятельного и под свою ответственность осуществления собственных инициатив по вопросам местного значения получила название.

- (?) общественная организация
- (!) территориальное общественное самоуправление
- (?) орган общественной самоорганизации

Тема 1.3 Психологические особенности эффективного взаимодействия

(??) Значимость невербальных коммуникаций в общении (??)

(??) Наиболее информативным о внутреннем состоянии человека при общении является:

- (?) тело
- (!) лицо
- (?) походка

(??) При соблюдении этикета наиболее информативным о внутреннем состоянии человека при общении является:

- (!) тело
- (?) лицо
- (?) походка

(??) Идет подбоченившись, намерен достичь цели кратчайшим путем.

- (?) уверенный человек
- (?) человек, находящийся в угнетенном состоянии.
- (!) человек, испытывающий вспышку энергии
- (?) заносчивый человек

(??) Кинесические особенности невербального общения (жесты, позы, мимика) (??)

(??) Рукопожатие ладонью вверх, свидетельствует о том, что партнер

- (?) пытается главенствовать в процессе общения
- (!) позволяет вам чувствовать себя хозяином положения.
- (?) принимает вас за равного

(??) К жестам открытости относятся

- (!) Жест "раскрытые руки"

- (!)Жест "растегивание пиджака"
- (?)Жест "расхаживание"
- (?)Жест "закладывание рук за голову"

- (??) К жестам уверенных в себе людей относятся
- (?)Жест "раскрытые руки"
- (?)Жест "растегивание пиджака"
- (?)Жест "расхаживание"
- (!)Жест "закладывание рук за голову"

(??) Проксемические особенности невербального общения (??)

- (??) Согласно теории Э. Холла размер социальной зоны
- (?) от 15 до 45 см;
- (?) от 46 до 120 см; ^
- (!) от 120 до 360 см;
- (?) более 360 см.

- (??)Участники деловой беседы располагаются за столом
- (?) рядом,
- (!) через угол стола,
- (?) через стол.

- (??)Какой формы стол способствует созданию отношений соперничества между людьми, равными по положению
- (?) круглый
- (!) квадратный
- (?) прямоугольный

- (??)Для деловых бесед, переговоров, брифингов необходимо использовать стол формой.
- (?) круглый
- (!) квадратный
- (!) прямоугольный

Тема 1.4. Самоактуализация как высшая форма и результат самоорганизации личности.

- (??)Назовите формы самоопределения:
- (!)самоактуализация
- (!)самореализация
- (!)самосовершенствование
- (?)определение себя во времени
- (!)самоутверждение

- (??)Самоутверждение — это
- (?)это процесс и результат осуществления человеком своих жизненных сил, возможностей и способностей, своего предназначения в процессе жизни
- (?)процесс сознательного управления развитием личности
- (!)это специфическая деятельность в рамках саморазвития по обнаружению и подтверждению определенных качеств личности, черт характера, способов поведения и деятельности
- (?)это умение человека стать тем, кем он способен стать, т. е. реализовать то, что в нем заложено, в соответствии с собственными высшими потребностями

- (??)Самосовершенствование — это

- (?)это процесс и результат осуществления человеком своих жизненных сил, возможностей и способностей, своего предназначения в процессе жизни
- (!)процесс сознательного управления развитием личности
- (?)это специфическая деятельность в рамках саморазвития по обнаружению и подтверждению определенных качеств личности, черт характера, способов поведения и деятельности
- (?)это умение человека стать тем, кем он способен стать, т. е. реализовать то, что в нем заложено, в соответствии с собственными высшими потребностями

(??)Самореализация — это

- (!)это процесс и результат осуществления человеком своих жизненных сил, возможностей и способностей, своего предназначения в процессе жизни
- (?)процесс сознательного управления развитием личности
- (?)это специфическая деятельность в рамках саморазвития по обнаружению и подтверждению определенных качеств личности, черт характера, способов поведения и деятельности
- (?)это умение человека стать тем, кем он способен стать, т. е. реализовать то, что в нем заложено, в соответствии с собственными высшими потребностями

(??)Самоактуализация — это

- (?)это процесс и результат осуществления человеком своих жизненных сил, возможностей и способностей, своего предназначения в процессе жизни
- (?)процесс сознательного управления развитием личности
- (?)это специфическая деятельность в рамках саморазвития по обнаружению и подтверждению определенных качеств личности, черт характера, способов поведения и деятельности
- (!)это умение человека стать тем, кем он способен стать, т. е. реализовать то, что в нем заложено, в соответствии с собственными высшими потребностями

(??)Какие способы поведения по А.Маслоу ведут к самоактуализации?

- (!)ориентирование не на мнение других, а на свой опыт, «прислушиваться к внутреннему голосу»;
- (!)живое и бескорыстное переживание событий своей жизни с полным сосредоточением и погруженностью
- (!)постоянный выбор возможности роста
- (!)умение брать на себя ответственность. Как отмечает А. Маслоу, «всякий раз, когда человек берет на себя ответственность, он самоактуализируется»
- (!)стремление быть независимым от других
- (?)умение человека стать тем, кем он способен стать

(??)Самоактуализация понимается как:

- (!)процесс саморазвития личности, ее внутреннего личностного роста
- (!)процесс актуализации возможностей личности
- (?)процесс и результат осуществления человеком своих жизненных сил, возможностей и способностей, своего предназначения в процессе жизни
- (!)полноценная реализация творчески и духовно богатой личности
- (!)следствие интенциональности человеческой жизни и достижение ее смысла

- (??)К основным направлениям самопроектирования относится направление личной организованности, назовите его целевую установку
- (?)Знание правил и приемов организации личной работы
- (?)Воспитание оптимизма и стойкости
- (!)Умение (привычка) жить по системе
- (?)Объективная оценка процесса жизнедеятельности

(??)Какие этапы профессионального самопроектирования в вузе Вы знаете?

- (!)акмеологический
- (!)адаптационный
- (!)имиджевый
- (?)инерционный
- (!)форсайтинговый
- (!)аналитический

(??)Самовоспитание - это

- (?)полноценная реализация творчески и духовно богатой личности
- (!)сознательная целенаправленная деятельность человека по совершенствованию своих положительных качеств и преодолению отрицательных
- (?)процесс сознательного управления развитием личности
- (?)определение человеком себя относительно выработанных в обществе (и принятых данным человеком) критериев профессионализма

(??)На основе каких потребностей, возникают мотивы самовоспитания?

- (!)саморазвития
- (!)достижения
- (!)власти
- (?)психические процессы
- (!)самоактуализации
- (!)престижа

(??)Самообразование - это

- (?)это процесс непосредственного получения человеком опыта поколений посредством собственных устремлений и самим выбранных средств.
- (!)это система внутренней самоорганизации по усвоению опыта поколений, направленной на собственное развитие
- (?)процесс сознательного управления развитием личности
- (?)процесс актуализации возможностей личности

(??)Самообучение - это

- (!)это процесс непосредственного получения человеком опыта поколений посредством собственных устремлений и самим выбранных средств.
- (?)сознательная целенаправленная деятельность человека по совершенствованию своих положительных качеств и преодолению отрицательных
- (?)это система внутренней самоорганизации по усвоению опыта поколений, направленной на собственное развитие
- (?)процесс актуализации возможностей личности

(??)К важнейшим механизмам саморазвития личности относятся:

- (!)Самовоспитание
- (!)Самообучение
- (?)Мотивация
- (!)Саморазвитие

(??)Прогнозирование личностных изменений - это

- (?)самооценка знаний, умений и навыков, способностей, профессионально важных качеств и т. д
- (?)выработка конкретной программы действий
- (!)форма социального или личностного предвидения описывает возможную степень достижения тех или иных целей в зависимости от способа действий
- (?)Пересмотр жизненных и профессиональных целей

(??)В качестве средства самопрогнозирования используется:

- (?)самовоспитание
- (!)самопознание
- (?)самооценка
- (?)самообучение

(??)Функциями управления саморазвитием выступают основные функции управления:

- (!)организация
- (!)мотивация
- (!)планирование
- (!)контроль
- (?)самообучение

(??)Организация в управлении саморазвитием предполагает

- (?)текущий и стратегический характер
- (!)осуществление действий по реализации запланированных мероприятий
- (?)применения методов самоконтроля, который часто на житейском уровне понимается как контроль и подавление своих чувств, эмоций и состояний, когда они социально неприемлемы или неадекватны ситуации

(??)Функция контроля в управлении саморазвитием предполагает:

- (?)текущий и стратегический характер
- (?)осуществление действий по реализации запланированных мероприятий
- (!)применения методов самоконтроля, который часто на житейском уровне понимается как контроль и подавление своих чувств, эмоций и состояний, когда они социально неприемлемы или неадекватны ситуации

(??)Мотивация в саморазвитии реализуется методом

- (?)самоубеждение
- (!)самомотивации
- (?)самообучение
- (?)самопознани

Раздел 2.

1. Психологические акцентуации личности.
2. Психологический портрет личности на примере исторического или литературного персонажа.
3. Механизмы присоединения, ведения и разрыва.
4. Основные жесты в невербальной коммуникации и их значения.
5. Что такое ассертивное поведение?
6. Базовые права личности как основа ассертивности.
7. В чём польза самолюбия – родственника глупости – для самоутверждения?
8. Техники формирования ассертивного поведения.
9. Эффективные переговоры. Отличия дебатов от диалога.
10. Определение конфликта. Участники конфликта.
11. Основные методы управления конфликтами.
12. Творческий потенциал конфликтов.
13. Обработка возражений («защепок») как частный случай управления конфликтом.
14. Конфликтная ситуация и инцидент.
15. Нетворкинг и сетевой потенциал личности.

16. Спичрайтинг.
17. Модель TED: коротко и эффективно.
18. Сторителлинг как базовый элемент спичрайтинга. Эффективное рассказывание историй.
19. Признаки коммуникативного сбоя.
20. Признаки успешной коммуникации.

Раздел 3.

1. Каким образом современная наука объясняет значимость осознания человеком собственных приоритетов? Как наличие ясной формулировки собственной мечты способствует повышению психологической стабильности человека?
2. Как на результативность жизнедеятельности влияет установка человека брать на себя ответственность за свою судьбу, за обеспечение конкретными действиями возможность реализовать свои замыслы?
3. Каким правилам должны соответствовать эффективные формулировки жизненно важных целей? Как строится дерево целей?
4. Почему при составлении плана жизни к числу важнейших ресурсов относятся личностные качества? Что такое персональные компетенции? Каким образом они формируются и на основе чего оцениваются?
5. При каких условиях анализ возможных препятствий на пути к намеченным целям приобретает конструктивный характер? Какие существуют типы реакций на внезапно возникающие затруднения при реализации жизненно важных намерений и какие варианты реагирования обеспечивают наилучшие возможности для успешной реализации человеком своих замыслов?
6. Какие личностные качества согласно результатам изучения природы персонального благополучия способствуют жизненному успеху и почему?
7. Как при подготовке плана реализации жизненно важных замыслов производится учет известного опыта решения аналогичных задач? Какие существуют приемы повышения реалистичности намечаемых планов, требующих от исполнителя изменения привычного уклада жизни?
8. Какие новообразования в сфере самосознания способствуют реализации жизненно важных намерений?
9. Каким образом референтные лица влияют на стремление следовать своим жизненным планам? Как влияние таких лиц сказывается на самом содержании наших моделей идеального будущего?
10. Какие существуют подходы к анализу конфликтных ситуаций, порождаемых нашими попытками реализовывать жизненные замыслы? Что должно быть учтено при подготовке к согласованию различных позиций с лицами, влияющими на успех в реализации наших замыслов?
11. Какие сферы жизнедеятельности обязательно должны быть учтены при обеспечении гармоничного развития личности и почему?
12. Что лежит в основе построения эталонной модели идеального дня, направленного на максимально эффективную реализацию жизненных планов.
13. Какие составляющие волевой регуляции могут быть использованы личностью для обеспечения устойчивого продвижения к своей мечте?
14. Что такое карьерное продвижение? Как оно связано с профессиональным развитием личности?
15. Какие личностно задачи обычно возникают на различных этапах профессиональной деятельности человека? Как следует учитывать при составлении плана профессионального развития возрастную специфику и индивидуальные особенности личности?

16. Какие существуют подходы к типологическому описанию профессиональной карьеры? Как они могут быть использованы при выборе индивидуальной траектории профессионального развития?
17. В результате прохождения каких этапов принятия и реализации своих решений у человека формируется восприятие себя в качестве полноценного субъекта собственной жизни?
18. Как в практике реализации собственных планов могут быть использованы знания особенностей регуляции человеком своей активности на уровне смыслов и деятельности, на уровне конкретных целей и действий, на уровне психофизиологических функций и операций?
19. Каким образом для повышения продуктивности собственной жизнедеятельности можно использовать технику аффирмации?
20. Какие «орудия воли» можно использовать для повышения своей целеустремленности, усиления готовности добиваться намеченных замыслов?
21. Какие важнейшие результаты в плане достижения собственной мечты предоставляет учеба выбранному вами направлению подготовки?
22. Как выбранная профессия связана с Вашей мечтой? Какие возможности для личностного саморазвития предоставляет эта профессия? По каким признакам можно судить о благоприятном влиянии профессионального развития на Вашу личность в целом?
23. Какова роль наставника в профессиональном становлении и развитии личности? Кто конкретно мог быть стать для вас настоящим наставником? Что именно Вы хотели бы получить от взаимодействия с вашим наставником? Что для этого следует сделать?
24. Как бы Вы описали самые важные достижения, которые олицетворяют собой вашу мечту? Как они связаны с Вашей работой, личной жизнью? Можно ли сказать, что такие достижения будут свидетельствовать о гармоничном развитии Вашей личности? Будете ли Вы в результате счастливы?
25. Что конкретно и в какие сроки вы собираетесь предпринять во время учебы в университете для достижения своей мечты? Какие профессионально значимые качества вы собираетесь развивать в первую очередь? Что именно будете для этого делать?
26. Что Вы считаете признаками высокого профессионализма в выбранной Вами сфере деятельности? Какого уровня профессионализма Вы планируете достичь за время учебы в университете? Что конкретно и когда именно собираетесь для этого предпринять?
27. Каких именно личных качеств Вам недостает для достижения Вашей мечты? Что Вам следует делать для их приобретения? Когда и что именно вы собираетесь для этого сделать?
28. Кто и каким образом влияет на достижение намеченных Вами жизненно важных целей? Что конкретно нужно сделать лично Вам для того, чтобы эти люди содействовали реализации этих намерений? Когда и каким образом Вы это сделаете?
29. Какие препятствия на пути к высшим уровням профессионализма, к личному благополучию и успеху Вы считаете наиболее вероятными и существенными? Как им противостоять? Что именно и когда Вы готовы сделать для их преодоления?
30. Какие существуют положительные примеры решения задач, похожих на возникающие перед Вами на пути к Вашей мечте? Какие закономерности иллюстрируют эти примеры? Что из этих примеров вы можете использовать для повышения своей профессиональной успешности и личного благополучия?

Раздел 4.

1. Философия волонтерства.
2. Основные понятия волонтерства (волонтер, благополучатели, волонтерская деятельность, благотворительность, социальное служение, волонтерство как глобальный процесс, глобальная сеть, технология и образовательный процесс).
3. Содержание волонтерства (объекты и субъекты, взаимодействие, управление ситуацией, принципы, мотивация, мотивы, стимулы, классификация волонтерства).
4. Социальное волонтерство.
5. Мероприятийное волонтерство.

6. Организация работы с волонтерами (определение функционала и количества волонтеров; привлечение; приём; ориентирование и обучение; работа, оценка, рефлексия; мотивация и признание).
7. Экономическая эффективность волонтерства.
8. Популяризация волонтерства.

5.5. Методические материалы, определяющие процедуры оценивания знаний, умений, навыков и (или) опыта деятельности, характеризующих этапы формирования компетенций

В течение учебного семестра до промежуточной аттестации у обучающегося формируется текущий рейтинг по дисциплине, характеризующий уровень сформированности компетенций. Текущий рейтинг обучающегося складывается как сумма рейтинговых баллов, полученных им в течение учебного семестра по всем видам учебных занятий по учебной дисциплине по всем этапам формирования компетенций в соответствии с п.5.3. настоящей рабочей программы.

В течение учебного семестра по каждой учебной дисциплине обучающимся должен быть накоплен текущий рейтинг не менее 40 рейтинговых баллов. Накопление обучающимся меньшего количества рейтинговых баллов, при условии положительного прохождения им всех рубежей текущего контроля, является текущей академической задолженностью, ликвидация которой осуществляется во время контрольного мероприятия промежуточной аттестации посредством выполнения расширенного экзаменационного (зачетного) задания.

Педагогическому работнику предоставляется право поощрять обучающихся за активность (участие в научных конференциях, конкурсах, олимпиадах, публикация статей, выполнение заданий повышенной сложности и т.д.) дополнительными баллами в количестве, не превышающем 10 баллов за семестр. Поощрительные баллы суммируются с текущим рейтингом обучающегося перед промежуточной аттестацией.

Текущий рейтинг обучающегося по каждой учебной дисциплине, количество поощрительных баллов, а также информация о возможности получения оценки промежуточной аттестации по текущему рейтингу, сведения об организации процедуры добора рейтинговых баллов доводятся педагогическим работником по сведения обучающихся на предпоследней неделе обучения в учебном периоде (семестре).

Промежуточная аттестация по учебной дисциплине, реализуемым в формате БРСО, проводится в соответствии с Положением о промежуточной аттестации обучающихся по основным профессиональным образовательным программам в Российском государственном социальном университете.

На промежуточную аттестацию отводится 20 рейтинговых баллов.

Ответы обучающегося на зачете оцениваются каждым педагогическим работником по **20 - балльной шкале**, а итоговая оценка по учебной дисциплине в целом по **пятибалльной системе** для экзамена/дифференцированного зачета и **зачтено/не зачтено** для зачета и выставляется в соответствии с Положением о балльно-рейтинговой системе оценки успеваемости студентов в Российском государственном социальном университете, утвержденном приказом РГСУ от 25.04.2016г. № 707 (в ред. приказа от 27.05.2016 № 935).

Критерии оценки ответа на вопросы зачета и экзамена:

Критерии оценки ответа на вопросы теоретического блока:

9-10 баллов – обучающийся глубоко и прочно освоил программный материал, исчерпывающе, последовательно, грамотно и логически стройно его излагает, тесно увязывает с задачами и будущей деятельностью, не затрудняется с ответом при видоизменении задания,

свободно справляется с задачами и практическими заданиями, правильно обосновывает принятые решения, умеет самостоятельно обобщать и излагать материал, не допуская ошибок;

7-8 – баллов - обучающийся твердо знает программный материал, грамотно и по существу излагает его, не допуская существенных неточностей в ответе на вопрос, может правильно применять теоретические положения и владеет необходимыми умениями и навыками при выполнении практических заданий;

5-6 баллов - обучающийся освоил основной материал, но не знает отдельных деталей, допускает неточности, недостаточно правильные формулировки, нарушает последовательность в изложении программного материала и испытывает затруднения в выполнении практических заданий;

0-4 баллов - обучающийся не знает значительной части программного материала, допускает существенные ошибки, с большими затруднениями выполняет практические задания, задачи.

Критерии оценки аналитического задания:

9-10 баллов – задание выполнено верно, даны ясные аналитические выводы к решению задания, подкрепленные теорией;

7-8 баллов – задание выполнено верно, отмечается хорошее развитие аргумента, однако отмечены погрешности в ответе, скорректированные при собеседовании;

5-6 баллов – задание выполнено с математическими ошибками, отсутствуют логические выводы и заключения к решению;

0-4 баллов – задание не выполнено вообще или задание выполнено не до конца, нет четких выводов и заключений по решению задания, сделаны неверные выводы по решению задания.

Итоговая оценка по дисциплине определяется как сумма баллов, полученных за ответы на вопросы теоретического блока и решение аналитического задания в целом по **пятибалльной системе** для экзамена/дифференцированного зачета и **зачтено/не зачтено** для зачета и выставляется в соответствии с Положением о балльно-рейтинговой системе оценки успеваемости студентов в Российском государственном социальном университете, утвержденном приказом РГСУ от 25.04.2016г. № 707 (в ред. приказа от 27.05.2016 № 935).

6. Перечень основной и дополнительной учебной литературы для освоения учебной дисциплины

6.1. Основная литература

1. Спивак, В. А. Деловые коммуникации. Теория и практика : учебник для академического бакалавриата / В. А. Спивак. — М. : Издательство Юрайт, 2017. — 460 с. — (Серия : Бакалавр. Академический курс). — ISBN 978-5-9916-3684-1. — Режим доступа : www.biblio-online.ru/book/F83E1470-8FEB-49EF-82D0-FF2FCD2E9666
2. Дьяков, С.И. Психосемантика самоорганизации человека как субъекта жизни. Основы психологии субъекта / С.И. Дьяков. - СПб. : Издательство Проспект Науки, 2016. - 678 с. - ISBN 978-5-906109-42-2; То же [Электронный ресурс]. - URL: <http://biblioclub.ru/index.php?page=book&id=467619>
3. Стегний, В. Н. Социальное прогнозирование и проектирование : учебник для академического бакалавриата / В. Н. Стегний. — 2-е изд., испр. и доп. — М. : Издательство Юрайт, 2017. — 219 с. — (Серия : Университеты России). — ISBN 978-5-534-04775-2. — Режим доступа : www.biblio-online.ru/book/0844CAE8-CBA6-4B1B-B9FD-0EE1822ED6B8.
4. Маслова, В. М. Управление персоналом : учебник и практикум для академического бакалавриата / В. М. Маслова. — 3-е изд., перераб. и доп. — М. : Издательство Юрайт, 2015. — 506 с. — (Серия : Бакалавр. Академический курс). — ISBN 978-5-9916-4636-9. — Режим доступа : www.biblio-online.ru/book/89A4A663-E93B-4901-BC85-9B3129B51643.

6.2. Дополнительная литература

1. Баранников, А.Ф. Теория организации: учебник / А.Ф. Баранников. - М.: Юнити-Дана, 2015. - 700 с. - Библиогр.: с. 626-629. - ISBN 5-238-00695-0; То же [Электронный ресурс]. - URL: <http://biblioclub.ru/index.php?page=book&id=114553> (14.11.2017).
2. Болотова, А. К. Социальные коммуникации. Психология общения : учебник и практикум для академического бакалавриата / А. К. Болотова, Ю. М. Жуков, Л. А. Петровская. — 2-е изд., перераб. и доп. — М. : Издательство Юрайт, 2017. — 327 с. — (Серия : Бакалавр. Академический курс). — ISBN 978-5-534-01325-2. — Режим доступа : www.biblio-online.ru/book/4C65EFEE-3D22-41FF-9011-95117E822737.
3. Войтик, Н. В. Речевая коммуникация : учебное пособие для вузов / Н. В. Войтик. — 2-е изд., перераб. и доп. — М. : Издательство Юрайт, 2017. — 125 с. — (Серия : Университеты России). — ISBN 978-5-534-01070-1. — Режим доступа : www.biblio-online.ru/book/423DF29B-6DC9-4C19-A24B-9CA7BE661C5A.
4. Гулевич, О. А. Социальная психология : учебник и практикум для академического бакалавриата / О. А. Гулевич, И. Р. Сариева. — 2-е изд., испр. и доп. — М. : Издательство Юрайт, 2017. — 452 с. — (Серия : Бакалавр. Академический курс). — ISBN 978-5-534-01366-5. — Режим доступа : www.biblio-online.ru/book/C17A4170-7EAE-496D-8EAF-6E8C337D5B20.
5. Ильин, В. А. Психология лидерства : учебник для бакалавриата и магистратуры / В. А. Ильин. — М. : Издательство Юрайт, 2017. — 311 с. — (Серия : Бакалавр и магистр. Академический курс). — ISBN 978-5-534-01559-1. — Режим доступа : www.biblio-online.ru/book/C2E11CDE-A6E0-42C9-BC15-71F94F5D075A.
6. Мандель, Б.Р. Современная психология массовых коммуникаций: история, теория, проблематика : учебное пособие для обучающихся в магистратуре / Б.Р. Мандель. - М. ; Берлин : Директ-Медиа, 2016. - 438 с. : ил., табл. - Библиогр. в кн. - ISBN 978-5-4475-8351-4 ; То же [Электронный ресурс]. - URL: <http://biblioclub.ru/index.php?page=book&id=443847>
7. Мокий, М. С. Методология научных исследований : учебник для магистратуры / М. С. Мокий, А. Л. Никифоров, В. С. Мокий ; под ред. М. С. Мокия. — М. : Издательство Юрайт, 2017. — 255 с. — (Серия : Магистр). — ISBN 978-5-9916-1036-0. — Режим доступа : www.biblio-online.ru/book/5EB3B996-0248-44E1-9869-E8310F70F6A5.
8. Оганян, К.М. Социальная синергетика : учебное пособие / К.М. Оганян, В.П. Бранский, А.К. Астафьев ; Федеральное агентство по образованию Государственное образовательное учреждение «САНКТ-ПЕТЕРБУРГСКИЙ ГОСУДАРСТВЕННЫЙ ИНЖЕНЕРНО-ЭКОНОМИЧЕСКИЙ УНИВЕРСИТЕТ». - 2-е изд. - СПб.: Петрополис, 2010. - 192 с. - Библиогр. в кн. - ISBN 978-5-9676-0227-6 ; То же [Электронный ресурс]. - URL: <http://biblioclub.ru/index.php?page=book&id=255788> (14.11.2017).
9. Психология управления персоналом : учебник для академического бакалавриата / Е. И. Рогов [и др.] ; под общ. ред. Е. И. Рогова. — М. : Издательство Юрайт, 2017. — 350 с. — (Серия : Бакалавр. Академический курс). — ISBN 978-5-534-03827-9. — Режим доступа : www.biblio-online.ru/book/292ECA44-348A-464E-8397-4A438164288B.
10. Ростовская, Тамара Керимовна. "Три кита" управления государственной молодежной политикой в современной России [Текст] : монография : в 3 т. Т. II. Развитие инфраструктуры, обеспечивающей реализацию государственной молодежной политики / Т. К. Ростовская ; М-во образования и науки РФ, РГСУ. - М. : Издательство РГСУ, 2016. - 273 с. - (Библиотека специалиста по работе с

- молодежью). – Режим доступа : URL : <https://biblioteka.rgsu.net>. – Размер файла: 1,46 Мб.
11. Ростовская, Тамара Керимовна. "Три кита" управления государственной молодежной политикой в современной России [Текст] : монография : в 3 т. Т. III. Кадровое обеспечение реализации государственной молодежной политики / Т. К. Ростовская, С. Н. Фомина ; М-во образования и науки РФ, РГСУ . - М. : Издательство РГСУ, 2017. - 182 с. - (Библиотека специалиста по работе с молодежью). – Режим доступа : URL : <https://biblioteka.rgsu.net>. – Размер файла: 892 Кб.
 12. Ростовская, Тамара Керимовна. Социальная работа с молодежью [Электронный ресурс] / Т. К. Ростовская ; под ред. : Гусева Б. Б., Журко В. И., Коврижных Ю. В. . - М. : ВНИИгеосистем, 2013. - 619 с. :ил. - (Библиотека специалиста по работе с молодежью ; вып. 1). - Режим доступа : URL : <https://biblioteka.rgsu.net>. – Размер файла: 4,48 Мб
 13. Ростовская, Тамара Керимовна. Три кита управления государственной молодежной политикой в современной России [Текст] : [монография] : в 3 т. Том 1. Нормативно-правовое обеспечение государственной молодежной политики в современной России / Т.К. Ростовская . - М. : ФЦОЗ, 2014. - 190 с. - (Библиотека специалиста по работе с молодежью ; вып. 2). – Режим доступа : URL : <https://biblioteka.rgsu.net>. – Размер файла: 1,62 Мб.
 14. Спивак, В. А. Деловые коммуникации. Теория и практика : учебник для академического бакалавриата / В. А. Спивак. — М. : Издательство Юрайт, 2017. — 460 с. — (Серия : Бакалавр. Академический курс). — ISBN 978-5-9916-3684-1. — Режим доступа : www.biblio-online.ru/book/F83E1470-8FEB-49EF-82D0-FF2FCD2E9666.
 15. Таратухина, Ю. В. Деловые и межкультурные коммуникации : учебник и практикум для академического бакалавриата / Ю. В. Таратухина, З. К. Авдеева. — М. : Издательство Юрайт, 2017. — 324 с. — (Серия : Бакалавр. Академический курс). — ISBN 978-5-534-02346-6. — Режим доступа : www.biblio-online.ru/book/B2B8927E-3F14-44DA-A3DE-80A1BFB73914.
 16. Тимофеева, Ю.Ф. Основы творческой деятельности: учебное пособие / Ю.Ф. Тимофеева; Министерство образования и науки Российской Федерации федеральное государственное бюджетное образовательное учреждение высшего профессионального образования «Московский педагогический государственный университет». - Изд. 3-е. - М.: Прометей, 2013. - Ч. I. Эвристика, ТРИЗ. - 368 с. - ISBN 978-5-4263-0119-1; То же [Электронный ресурс]. - URL: <http://biblioclub.ru/index.php?page=book&id=212842> (14.11.2017).
 17. Чернышова, Л. И. Этика, культура и этикет делового общения : учебное пособие для академического бакалавриата / Л. И. Чернышова. — М. : Издательство Юрайт, 2017. — 161 с. — (Серия : Бакалавр. Академический курс. Модуль.). — ISBN 978-5-534-02406-7. — Режим доступа : www.biblio-online.ru/book/F50417C3-D600-42D3-B36F-56E988BFF598.
 18. Шарков, Ф.И. Коммуникология: основы теории коммуникации : учебник / Ф.И. Шарков ; Международная академия бизнеса и управления, Институт современных коммуникационных систем и технологий. - 4-е изд., перераб. - М. : Дашков и Ко, 2013. - 488 с. : ил. - (Учебные издания для бакалавров). - Библиогр. в кн. - ISBN 978-5-394-02089-6 ; То же [Электронный ресурс]. - URL: <http://biblioclub.ru/index.php?page=book&id=255819>
 19. Яшин, Б.Л. Культура общения: теория и практика коммуникаций : учебное пособие / Б.Л. Яшин. - М. ; Берлин : Директ-Медиа, 2015. - 243 с. : ил. - Библиогр. в кн. - ISBN 978-5-4475-5689-1 ; То же [Электронный ресурс]. - URL: <http://biblioclub.ru/index.php?page=book&id=429211>

7. Перечень ресурсов информационно-коммуникационной сети «Интернет», необходимых для освоения учебной дисциплины

1. Business in the community <http://www.bitc.org.uk>
2. Hands on connect <http://www.1-800-volunteer.org>
3. <http://e.lanbook.com>
4. <http://lms.biblioclub.ru/>
5. <http://www.biblioclub.ru/> - Университетская библиотека-онлайн
6. InstantGSM <http://www.adolesmed.ru>
7. Portal organizacji pozarządowych <http://www.ngo.pl>
8. The Business of a Better World <http://www.bsr.org>
9. The electronic gassete forvolunteerism <http://www.volunteertoday.com>
10. Tree for life <http://www.treesforlife.org.uk>
11. Volunteer Canada <http://www.volunteer.ca>
12. Volunteers for economic growth alliance <http://www.vegaalliance.org>
13. Volunteers for peace <http://www.vfp.org>
14. www.bibliorossica.com
15. Академия управления проектами РМАcademy.ru <http://www.pmacademy.ru>
16. Благотворительный фонд «Весна в сердце» <http://www.vesnavserdce.ru>
17. Благотворительный фонд «Возьми собаку» <http://www.vozmi-sobaky.ru>
18. Благотворительный фонд «Волонтеры в помощь детям – сиротам»
<http://www.otkazniki.ru>
19. Благотворительный фонд «Доверие» <http://www.doveriefound.org>
20. Благотворительный фонд «Дорога вместе» <http://www.unitedway.ru>
21. Благотворительный фонд «Кто, если не мы» <http://www.ktoeslineya.ru>
22. Благотворительный фонд «Помоги делом» <http://www.pomogi-delom.ru>
23. Благотворительный фонд «Старость в радость» <http://www.starikam.ru>
24. Благотворительный фонд содействия оказанию помощи нуждающимся
«Благовер» <http://www.blagover-msk.ru>
25. Ведомости http://www.vedomosti.ru/feature/charity_leaders
26. Волонтерские проекты в Европе: <http://volonter.ee/>
27. Волонтерский центр Российского государственного социального университета:
<http://vol.rgsu.net/>
28. Всероссийский детский центр «Океан» <http://ocean.org/>
29. Всероссийский детский центр «Орленок» <http://center-orlyonok.ru/>
30. Всероссийский центр художественного творчества <http://www.vcht.ru/>
31. Гринпис <http://www.volonter-greenpeace.ru>
32. Единый информационный центр московской благотворительности «Мосблаго.ру»
<http://www.mosblago.ru/>
33. Инициативная группа «Доноры – детям» <http://www.donors.ru>
34. Институт проблем управления им. В. А. Трапезникова РАН <http://www.ipu.ru/>
35. Институт управления проектами (РМИ) <http://www.pmi.ru/>
36. Казахстанская ассоциация сохранения биоразнообразия <http://www.acbk.kz/>
37. Международный детский центр «Артек» <http://artek.org>
38. Межрегиональное молодежное общественное движение поддержки
добровольческих инициатив «Сфера» <http://www.dobrovolets.ru>
39. Молодежное парламентское движение России <http://www.newparlament.ru/>
40. Национальный Совет молодежных и детских объединений России
<http://www.youthrussia.ru/>
41. Открытая планета <http://www.openplanet.ru>
42. Отряд «Каравелла» <http://www.carabela.ru>
43. Помоги.org <http://www.pomogi.org>

44. Православный портал о благотворительности и социальной деятельности <http://www.miloserdie.ru>
45. Российская Ассоциация Управления Проектами - СОВНЕТ <http://www.sovnet.ru/>
46. Российский союз молодежи <http://www.rsm-ural.ru/>
47. Сайт для людей, готовых помочь <http://www.blago.ru>
48. Социальная ответственность бизнеса <http://www.soc-otvet.ru>
49. Социальная сеть для волонтеров. <http://vollife.com/>
50. Союз благотворительных организаций России <http://www.sbornet.ru>
51. Управление проектами. Бизнес-образование online <http://www.bizeducation.ru>
52. Федеральное агентство по делам молодежи <http://www.fadm.gov.ru/>
53. Фонд «Созидание» <http://www.volunteersector.ru/>
54. Фонд защиты брошенных младенцев «Я без мамы» <http://www.netmamy.ru>

8. Методические указания для обучающихся по освоению учебной дисциплины

Освоение обучающимся учебной дисциплины «Технологии самоорганизации и эффективного взаимодействия» предполагает изучение материалов дисциплины на аудиторных занятиях и в ходе самостоятельной работы. Аудиторные занятия проходят в форме лекций, семинаров и практических занятий. Самостоятельная работа включает разнообразный комплекс видов и форм работы обучающихся.

Для успешного освоения учебной дисциплины и достижения поставленных целей необходимо внимательно ознакомиться с настоящей рабочей программы учебной дисциплины. Ее может представить преподаватель на вводной лекции или самостоятельно обучающийся использует информацию на официальном Интернет-сайте Университета.

Следует обратить внимание на список основной и дополнительной литературы, которая имеется в электронной библиотечной системе <http://biblioclub.ru>, на предлагаемые преподавателем ресурсы информационно-телекоммуникационной сети Интернет. Эта информация необходима для самостоятельной работы обучающегося.

При подготовке к аудиторным занятиям необходимо помнить особенности каждой формы его проведения.

Подготовка к учебному занятию лекционного типа заключается в следующем.

С целью обеспечения успешного обучения обучающийся должен готовиться к лекции, поскольку она является важнейшей формой организации учебного процесса, поскольку:

- знакомит с новым учебным материалом;
- разъясняет учебные элементы, трудные для понимания;
- систематизирует учебный материал;
- ориентирует в учебном процессе.

С этой целью:

- внимательно прочитайте материал предыдущей лекции;
- ознакомьтесь с учебным материалом по учебнику и учебным пособиям с темой прочитанной лекции;
- внесите дополнения к полученным ранее знаниям по теме лекции на полях лекционной тетради;
- запишите возможные вопросы, которые вы зададите лектору на лекции по материалу изученной лекции;
- постарайтесь уяснить место изучаемой темы в своей подготовке;
- узнайте тему предстоящей лекции (по тематическому плану, по информации лектора) и запишите информацию, которой вы владеете по данному вопросу

Подготовка к занятию семинарского типа

При подготовке и работе во время проведения лабораторных работ и занятий семинарского типа следует обратить внимание на следующие моменты: на процесс

предварительной подготовки, на работу во время занятия, обработку полученных результатов, исправление полученных замечаний.

Предварительная подготовка к учебному занятию семинарского типа заключается в изучении теоретического материала в отведенное для самостоятельной работы время, ознакомление с инструктивными материалами с целью осознания задач лабораторной работы/практического занятия, техники безопасности при работе с приборами, веществами.

Работа во время проведения учебного занятия семинарского типа включает несколько моментов:

- консультирование студентов преподавателями и вспомогательным персоналом с целью предоставления исчерпывающей информации, необходимой для самостоятельного выполнения предложенных преподавателем задач, ознакомление с правилами техники безопасности при работе в лаборатории;
- самостоятельное выполнение заданий согласно обозначенной учебной программой тематики;

Обработка, обобщение полученных результатов лабораторной работы проводится обучающимися самостоятельно или под руководством преподавателя (в зависимости от степени сложности поставленных задач). В результате оформляется индивидуальный отчет. Подготовленная к сдаче на контроль и оценку работа сдается преподавателю. Форма отчетности может быть письменная, устная или две одновременно. Главным результатом в данном случае служит получение положительной оценки по каждой лабораторной работе/практическому занятию. Это является необходимым условием при проведении рубежного контроля и допуска к зачету/дифференцированному зачету/экзамену. При получении неудовлетворительных результатов обучающийся имеет право в дополнительное время пересдать преподавателю работу до проведения промежуточной аттестации.

Самостоятельная работа.

Для более углубленного изучения темы задания для самостоятельной работы рекомендуется выполнять параллельно с изучением данной темы. При выполнении заданий по возможности используйте наглядное представление материала. Более подробная информация о самостоятельной работе представлена в разделах «Учебно-методическое обеспечение самостоятельной работы по дисциплине (модулю)», «Методические указания к самостоятельной работе по дисциплине (модулю)».

Подготовка к зачету.

К зачету необходимо готовится целенаправленно, регулярно, систематически и с первых дней обучения по данной дисциплине. Попытки освоить учебную дисциплину в период зачетно-экзаменационной сессии, как правило, приносят не слишком удовлетворительные результаты.

При подготовке к экзамену по теоретической части выделите в вопросе главное, существенное (понятия, признаки, классификации и пр.), приведите примеры, иллюстрирующие теоретические положения.

После предложенных указаний у обучающихся должно сформироваться четкое представление об объеме и характере знаний и умений, которыми надо будет овладеть по дисциплине.

9. Информационно-технологическое обеспечение образовательного процесса по учебной дисциплине

9.1. Информационные технологии

1. Персональные компьютеры;
2. Доступ к интернет
3. Проектор.

9.2. Программное обеспечение

1. Microsoft Office (Word, Excel),

9.3. Информационные справочные системы

1. Консультант Плюс

10. Материально-техническое обеспечение образовательного процесса по учебной дисциплине

Для изучения учебной дисциплины «Технологии самоорганизации и эффективного взаимодействия» в рамках реализации основной профессиональной образовательной программы «История» по направлению подготовки 46.03.01 История используются:

Учебная аудитория для занятий лекционного типа оснащена специализированной мебелью (стол для преподавателя, парты, стулья, доска для написания мелом); техническими средствами обучения (видеопроекторное оборудование, средства звуковоспроизведения, экран и имеющие выход в сеть Интернет).

Учебная аудитория для занятий семинарского типа: оснащена специализированной мебелью (стол для преподавателя, парты, стулья, доска для написания мелом); техническими средствами обучения (видеопроекторное оборудование, средства звуковоспроизведения, экран и имеющие выход в сеть Интернет).

Помещения для самостоятельной работы обучающихся: оснащены специализированной мебелью (парты, стулья) техническими средствами обучения (персональные компьютеры с доступом в сеть интернет и обеспечением доступа в электронно-информационную среду университета, программным обеспечением).

11. Образовательные технологии

При реализации учебной дисциплины «Технологии самоорганизации и эффективного взаимодействия» применяются различные образовательные технологии, в том числе технологии электронного обучения.

Освоение учебной дисциплины «Технологии самоорганизации и эффективного взаимодействия» предусматривает использование в учебном процессе активных и интерактивных форм проведения учебных занятий в форме:

- Дискуссионные образовательные технологии: диалог, групповая дискуссия, дебаты, упражнение «Свободный микрофон» (открытое высказывание собственной позиции по теме занятия).
- Использование общественных ресурсов (приглашение специалистов, экскурсии, выездные занятия)
- Игровые образовательные технологии: ролевые и деловые игры.
- Дискуссионные образовательные технологии: разбор случаев из практики работы, «анализ казусов».
- Мозговой штурм (мозговая атака, брейнсторм)
- Case-study (анализ конкретных ситуаций)
- Использование общественных ресурсов (приглашение специалистов, экскурсии, выездные занятия).

При освоении учебной дисциплины «Технологии самоорганизации и эффективного взаимодействия» предусмотрено применением электронного обучения.

Учебные часы дисциплины «Технологии самоорганизации и эффективного взаимодействия» предусматривают классическую контактную работу преподавателя с обучающимся в аудитории и контактную работу посредством электронной информационно-образовательной среды в синхронном и асинхронном режиме (вне аудитории) посредством применения возможностей компьютерных технологий (электронная почта, электронный учебник, тестирование, вебинар, видеофильм, презентация, форум и др.).

В рамках учебной дисциплины «Технологии самоорганизации и эффективного

взаимодействия»» предусмотрены встречи с руководителями и работниками организаций, деятельность которых связана с направленностью (профилем) реализуемой основной профессиональной образовательной программы.

Лист регистрации изменений

№ п/п	Содержание изменения	Реквизиты документа об утверждении изменения	Дата введения изменения
1.	Утверждена и введена в действие решением Ученого совета Российского государственного социального университета на основании Федерального государственного образовательного стандарта высшего образования по направлению подготовки 46.03.01 История (бакалавриат), утвержденным приказом Министерства образования и науки Российской Федерации от 07.08.2014 г. № 950	Протокол заседания Ученого совета гуманитарного факультета № 10 от «26» мая 2020 года	01.09.2020
2.		Протокол заседания кафедры № ____ от « ____ » сентября 20 ____ года	__ . __ . ____
3.	*	Протокол заседания кафедры № ____ от « ____ » сентября 20 ____ года	__ . __ . ____
4.	*	Протокол заседания кафедры № ____ от « ____ » сентября 20 ____ года	__ . __ . ____
5.	*	Протокол заседания кафедры № ____ от « ____ » сентября 20 ____ года	__ . __ . ____



**Министерство науки и высшего образования Российской Федерации
ФЕДЕРАЛЬНОЕ ГОСУДАРСТВЕННОЕ БЮДЖЕТНОЕ ОБРАЗОВАТЕЛЬНОЕ УЧРЕЖДЕНИЕ
ВЫСШЕГО ОБРАЗОВАНИЯ
«РОССИЙСКИЙ ГОСУДАРСТВЕННЫЙ СОЦИАЛЬНЫЙ
УНИВЕРСИТЕТ»**

УТВЕРЖДАЮ
Декан гуманитарного факультета

_____/ Никипорец-Такигава Г.Ю.

«26» мая 2020 г

**РАБОЧАЯ ПРОГРАММА ДИСЦИПЛИНЫ (МОДУЛЯ)
ПРАВОВЕДЕНИЕ**

**Наименование образовательной программы
История**

**Направление подготовки
46.03.01 «История»**

**Направленность (профиль)
Всеобщая история**

**ОБРАЗОВАТЕЛЬНАЯ ПРОГРАММА ВЫСШЕГО ОБРАЗОВАНИЯ –
ПРОГРАММА БАКАЛАВРИАТА**

**Уровень профессионального образования
Высшее образование – бакалавриат**

**Форма обучения
Очная, очно-заочная, заочная**

Москва 2020

Рабочая программа дисциплины (модуля) «Правоведение» разработана на основании федерального государственного образовательного стандарта высшего образования по направлению подготовки **46.03.01 История (уровень бакалавриата)**, утвержденного приказом Министерства образования и науки Российской Федерации от **07.08.2014 г. № 950**, учебного плана по основной профессиональной образовательной программе высшего образования «**История**».

Рабочая программа дисциплины (модуля) разработана рабочей группой в составе: к.ю.н., доцент Чинарян Е.О.

Руководитель основной профессиональной образовательной программы
Д.и.н., проф.



Н.В. Ляпунова

(подпись)

Рабочая программа дисциплины (модуля) обсуждена и утверждена на Ученом совете гуманитарного факультета
Протокол № 10 от «26» мая 2020 года

Декан факультета
PhD, к.фил.н., д.пол.н.



Г.Ю. Никипорец-Такигава

Рабочая программа дисциплины (модуля) рецензирована и рекомендована к утверждению:

Доктор юридических наук, профессор кафедры административного и финансового права
Российского университета дружбы народов



А.А. Мамедов

(подпись)


Кандидат юридических наук, доцент кафедры гражданско-правовых дисциплин
Российского государственного социального университета



М.М. Туркин

(подпись)

Согласовано
Научная библиотека, директор



И.Г. Маляр

(подпись)

СОДЕРЖАНИЕ

1. Общие положения	4
1.1. Цель и задачи дисциплины (модуля).....	4
1.2. Место дисциплины (модуля) в структуре основной профессиональной образовательной программы.....	4
1.3. Планируемые результаты обучения по дисциплине (модулю) в рамках планируемых результатов освоения основной профессиональной образовательной программы.	4
2. Объем дисциплины (модуля), включая контактную работы обучающегося с преподавателем и самостоятельную работу обучающегося.....	5
3. Содержание дисциплины (модуля).....	5
3.1. Учебно-тематический план по очной форме обучения	5
3.2. Учебно-тематический план по очно-заочной форме обучения.....	5
3.3. Учебно-тематический план по заочной форме обучения	7
4. Учебно-методическое обеспечение самостоятельной работы обучающихся по дисциплине (модулю).....	9
4.1. <i>Виды самостоятельной работы обучающихся по дисциплине</i>	9
4.2. <i>Методические указания к самостоятельной работе по дисциплине</i>	10
5. Фонд оценочных средств для проведения промежуточной аттестации обучающихся по дисциплине (модулю).....	17
5.1. Форма промежуточной аттестации обучающегося по дисциплине (модулю)	17
5.2. Перечень компетенций с указанием этапов их формирования в процессе освоения образовательной программы	17
5.3. Описание показателей и критериев оценивания компетенций на различных этапах их формирования, описание шкал оценивания.....	18
5.4. Типовые контрольные задания или иные материалы, необходимые для оценки знаний, умений, навыков и (или) опыта деятельности, характеризующих этапы формирования компетенций в процессе освоения образовательной программы	21
5.5. Методические материалы, определяющие процедуры оценивания знаний, умений, навыков и (или) опыта деятельности, характеризующих этапы формирования компетенций	23
6. Перечень основной и дополнительной учебной литературы для освоения дисциплины (модуля).....	23
6.1. Основная литература.....	23
6.2. <i>Дополнительная литература.</i>	23
7. Перечень ресурсов информационно-коммуникационной сети «Интернет», необходимых для освоения дисциплины (модуля)	23
8. Методические указания для обучающихся по освоению дисциплины (модуля).....	25
9. Информационно-технологическое обеспечение образовательного процесса по дисциплине (модулю)	26
9.1. Информационные технологии.....	26
9.2. Программное обеспечение.....	26
9.3. Информационные справочные системы.....	27
10. Материально-техническое обеспечение образовательного процесса по дисциплине (модулю).....	29
11. Образовательные технологии.....	29
Лист регистрации изменений	30

1. Общие положения

1.1. Цель и задачи дисциплины (модуля).

Цель дисциплины (модуля) заключается в получении обучающимися теоретических знаний о правовых явлениях с последующим применением в профессиональной сфере и практических навыков (формирование) по обеспечению способности использовать основы правовых знаний в различных сферах деятельности, а также выработка умений использовать нормативные правовые документы в своей деятельности.

Задачи дисциплины (модуля):

- усвоение комплекса общетеоретических знаний о государственно-правовых явлениях;
- формирование умения правильно толковать и применять общетеоретические знания для последующей практической деятельности;
- научиться определять и прослеживать взаимосвязь основных категорий, отражающих особые свойства государства и права;
- обучение навыкам практического применения нормативно-правовых актов в различных сферах жизнедеятельности, в том числе в профессиональной деятельности.

1.2. Место дисциплины (модуля) в структуре основной профессиональной образовательной программы.

Дисциплина (модуля) «**Правоведение**» реализуется в **базовой** части основной профессиональной образовательной программы бакалавриата по направлению подготовки **46.03.01. «История»** очной, очно-заочной и заочной формы обучения.

Изучение дисциплины (модуля) «**Правоведение**» базируется на знаниях и умениях, полученных обучающимися ранее в ходе освоения программного материала ряда учебных дисциплин: «Философия».

Изучение дисциплины (модуля) «**Правоведение**» является базовым для последующего освоения программного материала учебных дисциплин: «Экологическая безопасность в технополисах».

1.3. Планируемые результаты обучения по дисциплине (модулю) в рамках планируемых результатов освоения основной профессиональной образовательной программы.

Процесс освоения дисциплины (модуля) направлен на формирование у обучающихся следующих **общекультурных** компетенций:

- способностью использовать основы правовых знаний в различных сферах жизнедеятельности (ОК-4)

В результате освоения дисциплины (модуля) обучающийся должен демонстрировать следующие результаты:

Код компетенции	Содержание компетенции	Результаты обучения
ОК-4	способностью использовать основы правовых знаний в различных сферах жизнедеятельности	знать – иерархию и основные виды нормативных документов в области безопасности жизнедеятельности; – основные государственно-правовые понятия и систему источников права; – основные положения отраслей российского права;
		уметь – применять основные государственно-правовые понятия; – ориентироваться в специальной литературе и пользоваться правовыми справочно-информационными базами данных;

		владеть – представлениями о системе управления охраной труда в образовательной организации; – способностью использовать основы правовых знаний при формировании культуры безопасности; – навыками анализа юридических фактов, правовых норм и правовых отношений, являющихся объектами профессиональной деятельности; – навыками работы с правовыми актами, регулирующими правовые отношения.
--	--	---

2. Объем дисциплины (модуля), включая контактную работы обучающегося с преподавателем и самостоятельную работу обучающегося

Общая трудоемкость дисциплины (модуля) составляет 2 зачетных единиц.

Очная форма обучения:

Вид учебной работы	Всего часов	Семестры	
		1	
Аудиторные учебные занятия, всего	20	20	
В том числе контактная работа обучающихся с преподавателем:			
Учебные занятия лекционного типа	16	16	
Учебные занятия семинарского типа	4	4	
Лабораторные занятия	0	0	
Самостоятельная работа обучающихся, всего	36	36	
В том числе:			
Подготовка к лекционным и практическим занятиям, самостоятельное изучение разделов дисциплины в ЭИОС	18	18	
Выполнение практических заданий	18	18	
Рубежный текущий контроль	<i>2 часа на раздел дисциплины</i>	4	
Вид промежуточной аттестации		Зачет	
Общая трудоемкость дисциплины (модуля), з.е.	2		

3. Содержание дисциплины (модуля)

3.1. Учебно-тематический план по очной форме обучения

Объем учебных занятий составляет 20 час.

Объем самостоятельной работы 36 часов.

№ п/п	Раздел, тема	Виды учебной работы, академических часов		
		Всего	в т.ч. промеж	Контактная работа обучающихся с преподавателем

				Всего	Лекционного типа	Семинарского типа	Контактная работа в ЭИОС
1	2	3	4	5	6	7	8
1 семестр							
1	Раздел 1. Общее учение о государстве и праве. Конституционное право	36	18	18	8	2	8
2	Тема 1.1 Общее учение о государстве	8	4	4	2	0	2
3	Тема 1.2 Общее учение о праве	12	6	6	2	2	2
4	Тема 1.3 Предмет, метод, источники конституционного права России	8	4	4	2		2
5	Тема 1.4 Основы государственного строя России	8	4	4	2	0	2
6	Раздел 2 Основные отрасли российского права	36	18	18	8	2	8
7	Тема 2.1 Предмет, метод, источники гражданского права России	8	4	4	2	0	2
8	Тема 2.2 Основные институты гражданского права России	12	6	6	2	2	2
9	Тема 2.3 Предмет, метод, источники семейного права России	8	4	4	2		2
10	Тема 2.4 Основные институты семейного права России	8	4	4	2	0	2
Общий объем, часов		72	36	36	16	4	16
Форма промежуточной аттестации		Зачет					

3.2. Учебно-тематический план по очно-заочной форме обучения

Объем учебных занятий составляет 24 часа.

Объем самостоятельной работы – 48 часов.

№ п/п	Раздел, тема	Виды учебной работы, академических часов
-------	--------------	--

1	2	3	4	5			
				6	7	8	9
1 семестр							
1	Раздел 1. Общее учение о государстве и праве. Конституционное право	36	24	12	4	2	6
2	Тема 1.1 Общее учение о государстве	8	4	4	2	0	2
3	Тема 1.2 Общее учение о праве	10	6	4		2	2
4	Тема 1.3 Предмет, метод, источники конституционного права России	8	4	4	2		2
5	Тема 1.4 Основы государственного строя России	8	4	4		0	
6	Раздел 2 Основные отрасли российского права	36	24	12	4	2	6
7	Тема 2.1 Предмет, метод, источники гражданского права России	8	4	4	2	0	2
8	Тема 2.2 Основные институты гражданского права России	10	6	4		2	2
9	Тема 2.3 Предмет, метод, источники семейного права России	8	4	4	2		2
10	Тема 2.4 Основные институты семейного права России	8	4	4		0	
Общий объем, часов		72	48	24	8	4	12
Форма промежуточной аттестации		Зачет					

3.3. Учебно-тематический план по заочной форме обучения

Объем учебных занятий составляет 16 час.

Объем самостоятельной работы 52 час.

№ п/п	Раздел, тема	Виды учебной работы, академических часов					
		Всего	Самостоят. работа, в т.ч. промежуточная аттестация	Контактная работа обучающихся с преподавателем			
				Всего	Лекционного типа	Семинарского типа	Контактная работа в ЭИОС
1	2	3	4	5	6	7	8
1 семестр							
1	Раздел 1. Общее учение о государстве и праве. Конституционное право	36	26	8	2	0	4
2	Тема 1.1 Общее учение о государстве	11	9	2	0	0	2
3	Тема 1.2 Общее учение о праве	9	7	2	2	0	2
4	Тема 1.3 Предмет, метод, источники конституционного права России	11	9	2	0	0	0
5	Тема 1.4 Основы государственного строения России	11	9	2	0	0	0
6	Раздел 2 Основные отрасли российского права	36	26	8	4	2	4
7	Тема 2.1 Предмет, метод, источники гражданского права России	11	9	2	2	0	2
8	Тема 2.2 Основные институты гражданского права России	9	7	2	0	2	2
9	Тема 2.3 Предмет, метод, источники семейного права России	11	9	2	2	0	0
10	Тема 2.4 Основные институты семейного права России	11	9	2	0	0	0
Общий объем, часов		72	52	16	6	2	8
Форма промежуточной аттестации		Зачет					

4. Учебно-методическое обеспечение самостоятельной работы обучающихся по дисциплине (модулю)

4.1. Виды самостоятельной работы обучающихся по дисциплине по очной форме обучения

Раздел, тема	Всего СРС + контроль	Виды самостоятельной работы обучающихся, в т.ч. контроль						
		Академическая активность, час	Форма академической активности	Выполнение практ. заданий, час	Форма практического задания	Рубежный текущий контроль, час	Форма рубежного текущего контроля	Контроль (промежут. аттестация), час
Модуль 1. Философия, семестр 1								
Раздел 1. Общее учение о государстве и праве Конституционное право	18	8	Подготовка к лекционным и практическим занятиям, самостоятельное изучение раздела в ЭИОС	8	реферат	2	Компьютерное тестирование или иная форма рубежного контроля по усмотрению преподавателя	
Раздел 2. Основные отрасли российского права	18	8	Подготовка к лекционным и практическим занятиям, самостоятельное изучение раздела в ЭИОС	8	реферат	2	Компьютерное тестирование или иная форма рубежного контроля по усмотрению преподавателя	
Общий объем, часов	36	16		16		4		
Форма промежуточной аттестации	зачет							

Очно-заочная форма обучения

Раздел, тема	Всего СРС + контроль	Виды самостоятельной работы обучающихся, в т.ч. контроль						
		Академическая активность, час	Форма академической активности	Выполнение практ. заданий, час	Форма практического задания	Рубежный текущий контроль, час	Форма рубежного текущего контроля	Контроль (промежут. аттестация), час
Модуль 1. Название модуля, семестр __								

Раздел 1. Общее учение о государстве и праве Конституционное право	24	12	Подготовка к лекционным и практическим занятиям, самостоятельное изучение раздела в ЭИОС	10	реферат	2	Компьютерное тестирование или иная форма рубежного контроля по усмотрению преподавателя	
Раздел 2. Основные отрасли российского права	24	12	Подготовка к лекционным и практическим занятиям, самостоятельное изучение раздела в ЭИОС	10	реферат	2	Компьютерное тестирование или иная форма рубежного контроля по усмотрению преподавателя	
Общий объем, часов	48	24		20		4		
Форма промежуточной аттестации	зачет							

По заочной форме обучения

Раздел, тема	Всего СРС + контроль	Виды самостоятельной работы обучающихся, в т.ч. контроль						
		Академическая активность, час	Форма академической активности	Выполнение практ. заданий, час	Форма практического задания	Рубежный текущий контроль, час	Форма рубежного текущего контроля	Контроль (промежут. аттестация), час
Модуль 1 (семестр 4)								
Раздел 1. Общее учение о государстве и праве Конституционное право	26	8	Подготовка к лекционным и практическим занятиям, самостоятельное изучение раздела в ЭИОС	16	реферат	2	Компьютерное тестирование или иная форма рубежного контроля по усмотрению преподавателя	
Раздел 2. Основные отрасли российского права	26	8	Подготовка к лекционным и практическим занятиям, самостоятельное изучение раздела в ЭИОС	16	реферат	2	Компьютерное тестирование или иная форма рубежного контроля по усмотрению преподавателя	
Общий объем, часов	52	16		32		4		4
Форма промежуточной аттестации	зачет							

4.2. Методические указания к самостоятельной работе по дисциплине

Раздел 1. ОБЩИЕ ПОЛОЖЕНИЯ О ГОСУДАРСТВЕ, ПРАВЕ И КОНСТИТУЦИОННОМ ПРАВЕ РОССИИ

Тема 1.1. Общее учение о государстве

Цель: способностью использовать основы правовых знаний в различных сферах деятельности (ОПК-3, ПК-12,18).

Перечень изучаемых элементов содержания:

Понятие, сущность и признаки государства. Основные теории о происхождении государства: теологическая, патриархальная, теория насилия, естественно-правовая, экономическая и др. Функции государства: понятие и классификация. Формы государства. Понятие и структура формы государства: форма правления, формы государственного устройства, политический режим. Монархия и республика как формы правления: основные отличия. Виды монархий и республик. Национально-территориальное устройство государства. Унитарные государства, федерации и конфедерации: основные признаки. Основные политические режимы: демократический и антидемократические. Понятие и основные признаки правового государства. Роль гражданского общества в построении и деятельности правового государства.

Вопросы для самоподготовки:

1. Характеристика теорий происхождения государств.
2. Сущность, социальное назначение и функции государства.
3. Форма государства: форма правления, государственное устройство, политико-правовой режим в различных типах государств.
4. Правовое государство: идеи и признаки.

ПРАКТИЧЕСКОЕ ЗАДАНИЕ К ТЕМЕ 1.1

Форма практического задания: реферат

Перечень тем рефератов к теме 1.1.:

1. Виды монархий и республик.
2. Национально-территориальное устройство государства.
3. Роль гражданского общества в построении и деятельности правового государства.

Тема 1.2. Общее учение о праве

Цель: способностью использовать основы правовых знаний в различных сферах деятельности (ОПК-3, ПК-12,18).

Перечень изучаемых элементов содержания:

Понятие, сущность и признаки права. Основные теории о происхождении права: естественно-правовая, историческая, экономическая и др. Функции права: понятие и классификация. Понятие и структура права, система права, источники права

Вопросы для самоподготовки:

1. Понятие, структура и классификация нормы права.
2. Понятие источников права и их виды.
3. Правомерное поведение и правонарушение: понятие, виды, структура.
4. Юридическая ответственность: понятие, функции, цели, принципы и виды.

ПРАКТИЧЕСКОЕ ЗАДАНИЕ К ТЕМЕ 1.2

Форма практического задания: реферат

Перечень тем рефератов к теме 1.2.:

1. Функции права
2. Понятие нормы права и их классификация
3. Понятие юридической ответственности и ее виды

Тема 1.3 Предмет, метод, источники конституционного права России.

Цель: способностью свободно ориентироваться в правовой системе России и правильно применять нормы права (ОПК-3, ПК-12,18).

Перечень изучаемых элементов содержания:

Понятие, предмет и метод конституционного права. Источники российского конституционного права. Конституция РФ: структура, порядок принятия и изменения Конституции РФ. Содержание основ конституционного строя (глава 1 Конституции РФ). Россия, как правовое демократическое государство с республиканской формой правления; взаимоотношение государства и личности; гражданство в РФ; РФ как социальное государство; принцип разделения властей. Понятие правового статуса личности в РФ. Правовой статус личности как совокупность прав, свобод и обязанностей. Соотношение понятий «права» и «свободы». Виды правового статуса. Права и свободы человека, их отличие от прав и свобод гражданина в РФ. Личные, политические, социально-экономические и культурные права и свободы в РФ. Конституционные и иные обязанности личности в РФ. Федеративное устройство в Российской Федерации и его особенности. Субъекты федерации, их виды и правовое положение.

Вопросы для самоподготовки:

1. Предмет конституционного права России.
2. Метод конституционного права России.
3. Конституция РФ как основной источник конституционного права России.
4. Основные принципы конституционного права России.
5. Основы конституционного статуса человека и гражданина в РФ.

ПРАКТИЧЕСКОЕ ЗАДАНИЕ К ТЕМЕ 1.3

Форма практического задания: реферат

Перечень тем рефератов к теме 1.3.:

1. Права и свободы человека, их отличие от прав и свобод гражданина в РФ
2. Конституционные и иные обязанности личности в РФ.
3. Федеративное устройство в Российской Федерации и его особенности.
4. Субъекты федерации, их виды и правовое положение.

Тема 1.4. Основы государственного строя России

Цель: способностью свободно ориентироваться в правовой системе России и правильно применять нормы права (ОПК-3, ПК-12,18).

Перечень изучаемых элементов содержания:

Разграничение предметов ведения между РФ и субъектами РФ. Правовой статус и полномочия Президента РФ. Порядок избрания (выборы) и вступление в должность Президента РФ. Основания прекращения полномочий Президента РФ. Законодательная власть в РФ. Федеральное собрание РФ: состав, порядок формирования палат Федерального собрания РФ, сроки функционирования. Правовой статус депутата Государственной Думы РФ и члена Совета Федерации РФ. Правительство РФ: состав, порядок формирования, компетенция. Конституционное, гражданское, уголовное и административное судопроизводство в РФ. Функции Конституционного суда, федеральных судов общей юрисдикции, федеральных арбитражных судов; мировые суды в РФ. Статус судей в Российской Федерации.

Вопросы для самоподготовки:

1. Принцип разделения властей в РФ.
2. Особенности федеративного устройства Российской Федерации.
3. Федеральное Собрание РФ: структура и порядок формирования.

4. Правительство РФ, порядок формирования и компетенция.
5. Президент РФ, порядок избрания, компетенции

ПРАКТИЧЕСКОЕ ЗАДАНИЕ К ТЕМЕ 1.4

Форма практического задания: реферат

Перечень тем рефератов к теме 1.4.:

1. Конституционное, гражданское, уголовное и административное судопроизводство в РФ.
2. Функции Конституционного суда, федеральных судов общей юрисдикции, федеральных арбитражных судов; мировые суды в РФ.
3. Статус судей в Российской Федерации.

РУБЕЖНЫЙ КОНТРОЛЬ К РАЗДЕЛУ 1

Форма рубежного контроля: компьютерное тестирование.

РАЗДЕЛ 2. Основные отрасли российского права

Тема 2.1 Предмет, метод, источники гражданского права России

Цель: способность свободно ориентироваться в правовой системе России и правильно применять нормы права (ОПК-3, ПК-12,18).

Перечень изучаемых элементов содержания:

Понятие гражданского права. Предмет, метод и принципы гражданского права. Источники гражданского права. Понятие, признаки и элементы гражданско-правовых отношений. Объекты гражданских правоотношений и их классификация. Физические и юридические лица как участники гражданских правоотношений.

Граждане как субъекты гражданских прав. Понятие гражданской правосубъектности: гражданская правоспособность: понятие, момент возникновения, содержание: основные гражданские права и обязанности. Понятие гражданской дееспособности, момент наступления; гражданская дееспособность малолетних и несовершеннолетних; основания и порядок признания гражданина недееспособным и ограниченно дееспособным. Юридические лица как субъекты гражданских прав. Понятие и признаки юридического лица; виды юридических лиц. Правоспособность и дееспособность юридических лиц. Способы и порядок создания и прекращения юридических лиц.

Понятие и содержание права собственности; правомочия собственника; правомочия владения, пользования, распоряжения. Виды и формы собственности: право собственности граждан и юридических лиц (частная собственность); право государственной и муниципальной собственности. Основания и способы приобретения и прекращения права собственности. Защита права собственности и иных вещных прав.

Вопросы для самоподготовки:

1. Предмет гражданского права как отрасли российского права
2. Метод гражданского права как отрасли российского права
3. Понятие гражданского права как отрасли российского права
4. Источник гражданского права
5. Основания возникновения гражданских правоотношений. Виды гражданских правоотношений.

ПРАКТИЧЕСКОЕ ЗАДАНИЕ К ТЕМЕ 2.1

Форма практического задания: реферат

Перечень тем рефератов к теме 2.1.:

1. Юридические лица как субъекты гражданских прав.
2. Понятие и признаки юридического лица; виды юридических лиц.
3. Правоспособность и дееспособность юридических лиц.
4. Способы и порядок создания и прекращения юридических лиц.
5. *Понятие и содержание права собственности; правомочия собственника; правомочия владения, пользования, распоряжения.*

Тема 2.2 Основные институты гражданского права России

Цель: способность свободно ориентироваться в правовой системе России и правильно применять нормы права (ОПК-3, ПК-12,18).

Перечень изучаемых элементов содержания:

Сделки в гражданском праве. Понятие, значение, виды и условия действительности сделок. Форма сделок: устные сделки, их виды; простая и нотариальная письменная форма; государственная регистрация сделок; правовые последствия несоблюдения формы сделок. Недействительность сделок; виды недействительных сделок; правовые последствия признания сделки недействительной.

Понятие и основания наследования в РФ. Понятие наследства (наследственного имущества, наследственной массы); имущество, могущее и не могущее переходить по наследству; особенности наследования отдельных видов имущества. Открытие наследства: понятие, значение, время и место открытия наследства. Наследодатель и наследники; понятие недостойных наследников, основания и порядок признания граждан недостойными наследниками. Наследование по завещанию. Понятие и содержание завещания; свобода воли завещателя, ее пределы. Форма завещания; завещания, приравненные к нотариальным; закрытые завещания; завещания, составленные при чрезвычайных обстоятельствах; завещательные распоряжения вкладами. Тайна завещания; ответственность за ее разглашение. Особые завещательные распоряжения: подназначение наследника, завещательный отказ, завещательное возложение. Исполнение завещания; права и обязанности исполнителя завещания. Изменение и отмена завещания, признание его недействительным. Наследование по закону. Основания наследования по закону; соотношение наследования по закону и по завещанию. Круг наследников по закону, порядок призвания их к наследованию; очередность при наследовании по закону. Особенности наследования имущества нетрудоспособными иждивенцами умершего и пережившим супругом. Право на обязательную долю при наследовании по завещанию; размер обязательной доли, условия ее выделения. Приобретение наследственных прав. Принятие наследства: срок, способы, порядок; особенности принятия наследства после смерти лица, не успевшего принять наследство (наследственная трансмиссия). Отказ от наследства, его виды. Охрана и раздел наследства. Ответственность наследников по долгам наследодателя.

Вопросы для самоподготовки:

1. Сделки: виды и форма сделок.
2. Право собственности: основания возникновения и прекращения. Защита права собственности.
3. Сделки: виды и форма сделок.
4. Основные понятия наследственного права. Наследование по закону. Очереди наследников. Принятие наследства. Время и место открытия наследства. Срок и способ принятия наследства.
5. Юридические лица: понятие и виды. Возникновение и прекращение юридического лица.

ПРАКТИЧЕСКОЕ ЗАДАНИЕ К ТЕМЕ 2.2

Форма практического задания: реферат

Перечень тем рефератов к теме 2.2.:

1. Юридические лица как субъекты гражданских прав.
2. Понятие и признаки юридического лица; виды юридических лиц.
3. Правоспособность и дееспособность юридических лиц.
4. Способы и порядок создания и прекращения юридических лиц.
5. *Понятие и содержание права собственности; правомочия собственника; правомочия владения, пользования, распоряжения.*

Тема 2.3. Предмет, метод, источники семейного права России.

Цель: рассмотреть основные вопросы о семье, браке, правоотношениях родителей и детей (ОПК-3, ПК-12,18).

Перечень изучаемых элементов содержания:

Понятие, предмет и метод семейного права; отношения, регулируемые нормами семейного права. Основные принципы семейного права. Источники семейного права.

Заключение брака. Условия и порядок вступления в брак. Прекращение брака. Основания прекращения брака. Расторжение брака в органах ЗАГС и в судебном порядке. Недействительность брака. Основания и порядок признания брака недействительным. Правовые последствия признания брака недействительным. Личные неимущественные и имущественные отношения между супругами. Законный и договорный режимы имущества супругов. Ответственность супругов по общим и личным долгам; обращение взыскания на имущество супругов.

Основания возникновения правоотношений между родителями и детьми, государственная регистрация рождения. Установление отцовства в органах ЗАГС и в судебном порядке. Личные неимущественные и имущественные права детей в семье. Права и обязанности родителей в отношении несовершеннолетних детей. Основания, порядок и правовые последствия лишения и ограничения родительских прав; условия, порядок и правовые последствия восстановления родительских прав и отмены их ограничения. Общая характеристика алиментных обязательств. Алиментные обязательства родителей и детей. Обязанность родителей содержать своих несовершеннолетних и нетрудоспособных совершеннолетних детей; размер алиментов. Обязанность родителей нести дополнительные расходы сверх алиментов. Обязанность детей по содержанию нетрудоспособных нуждающихся в помощи родителей и по заботе о них; освобождение детей от выплаты алиментов родителям. Алиментные обязанности супругов и бывших супругов. Освобождение супруга (бывшего супруга) от алиментной обязанности или ограничение ее сроком. Алиментные обязательства других членов семьи. Круг лиц, имеющих право на алименты, и условия их выплаты. Размер алиментов. Освобождение фактических воспитанников, пасынков (падчериц) от уплаты алиментов фактическому воспитателю, отчиму или мачехе. Порядок взыскания алиментов. Ответственность за несвоевременную уплату алиментов.

Вопросы для самоподготовки:

1. Предмет семейного права как отрасли российского права
2. Метод семейного права как отрасли российского права
3. Понятие семейного права как отрасли российского права
4. Источники семейного права: национальное и международное законодательство

ПРАКТИЧЕСКОЕ ЗАДАНИЕ К ТЕМЕ 2.3

Форма практического задания: реферат

Перечень тем рефератов к теме 2.3:

1. Общая характеристика алиментных обязательств.
2. Алиментные обязательства родителей и детей.
3. Обязанность родителей содержать своих несовершеннолетних и нетрудоспособных совершеннолетних детей; размер алиментов.
4. Обязанность родителей нести дополнительные расходы сверх алиментов.
5. Обязанность детей по содержанию нетрудоспособных нуждающихся в помощи родителей и по заботе о них; освобождение детей от выплаты алиментов родителям.
6. Алиментные обязанности супругов и бывших супругов.

Тема 2.4 Основные институты семейного права России.

Цель: способность свободно ориентироваться в правовой системе России и правильно применять нормы права (ОПК-3, ПК-12,18).

Перечень изучаемых элементов содержания:

Основания возникновения правоотношений между родителями и детьми, государственная регистрация рождения. Установление отцовства в органах ЗАГС и в судебном порядке. Личные неимущественные и имущественные права детей в семье. Права и обязанности родителей в отношении несовершеннолетних детей. Основания, порядок и правовые последствия лишения и ограничения родительских прав; условия, порядок и правовые последствия восстановления родительских прав и отмены их ограничения. Общая характеристика алиментных обязательств. Алиментные обязательства родителей и детей. Обязанность родителей содержать своих несовершеннолетних и нетрудоспособных совершеннолетних детей; размер алиментов. Обязанность родителей нести дополнительные расходы сверх алиментов. Обязанность детей по содержанию нетрудоспособных нуждающихся в помощи родителей и по заботе о них; освобождение детей от выплаты алиментов родителям. Алиментные обязанности супругов и бывших супругов. Освобождение супруга (бывшего супруга) от алиментной обязанности или ограничение ее сроком. Алиментные обязательства других членов семьи. Круг лиц, имеющих право на алименты, и условия их выплаты. Размер алиментов Освобождение фактических воспитанников, пасынков (падчериц) от уплаты алиментов фактическому воспитателю, отчиму или мачехе. Порядок взыскания алиментов. Ответственность за несвоевременную уплату алиментов.

Вопросы для самоподготовки:

1. Личные неимущественные и имущественные отношения между супругами.
2. Законный и договорной режим имущества супругов. Брачный договор.
3. Основания возникновения правоотношений между родителями и детьми, права несовершеннолетних детей. Права и обязанности родителей. Ограничение и лишение родительских прав.
4. Понятие, виды и признаки алиментных обязательств. Алиментные обязательства супругов и бывших супругов. Алиментные обязательства других членов семьи. Порядок уплаты и взыскания алиментов.

ПРАКТИЧЕСКОЕ ЗАДАНИЕ К ТЕМЕ 2.4

Форма практического задания: реферат

Перечень тем рефератов к теме 2.4:

1. Общая характеристика алиментных обязательств.
2. Алиментные обязательства родителей и детей.
3. Обязанность родителей содержать своих несовершеннолетних и нетрудоспособных совершеннолетних детей; размер алиментов.
4. Обязанность родителей нести дополнительные расходы сверх алиментов.
5. Обязанность детей по содержанию нетрудоспособных нуждающихся в помощи родителей и по заботе о них; освобождение детей от выплаты алиментов родителям.
6. Алиментные обязанности супругов и бывших супругов.

РУБЕЖНЫЙ КОНТРОЛЬ К РАЗДЕЛУ 2:

Форма рубежного контроля: компьютерное тестирование.

Оформление работ, выполняемых в рамках самостоятельной работы осуществляется в соответствии с Методическими указаниями по оформлению письменных работ обучающихся в рамках самостоятельной работы, утвержденными Учебно-методическим советом РГСУ, Протокол № 2 от 25 июня 2015 года.

Конкретные практические задания и задания для рубежного контроля определяются в учебно-методических материалах по работе обучающихся в электронной информационно-образовательной среде РГСУ с применением технологий электронного обучения по данной дисциплине, утверждаемых ежегодно кафедрой.

5. Фонд оценочных средств для проведения промежуточной аттестации обучающихся по дисциплине (модулю)

5.1. Форма промежуточной аттестации обучающегося по дисциплине (модулю)

Контрольным мероприятием промежуточной аттестации обучающихся по дисциплине (модулю) является **зачет**, который проводится в **устной** форме.

5.2. Перечень компетенций с указанием этапов их формирования в процессе освоения образовательной программы

Код компетенции	Содержание компетенции	Результаты обучения	Этапы формирования компетенций в процессе освоения образовательной программы
ОК-4	способностью использовать основы правовых знаний в различных сферах жизнедеятельности	знать – иерархию и основные виды нормативных документов в области безопасности жизнедеятельности; – основные государственно-правовые понятия и систему источников права; – основные положения отраслей российского права;	Этап формирования знаний
		уметь – применять основные государственно-правовые понятия; – ориентироваться в	Этап формирования умений

		специальной литературе и пользоваться правовыми справочно-информационными базами данных;	
		<p>владеть</p> <ul style="list-style-type: none"> – представлениями о системе управления охраной труда в образовательной организации; – способностью использовать основы правовых знаний при формировании культуры безопасности; – навыками анализа юридических фактов, правовых норм и правовых отношений, являющихся объектами профессиональной деятельности; – навыками работы с правовыми актами, регулирующими правовые отношения. 	Этап формирования навыков и получения опыта

5.3. Описание показателей и критериев оценивания компетенций на различных этапах их формирования, описание шкал оценивания

Код компетенции	Этапы формирования компетенций	Показатель оценивания компетенции	Критерии и шкалы оценивания
ОК-4	Этап формирования знаний.	<p>Теоретический блок вопросов.</p> <p>Уровень освоения программного материала, логика и грамотность изложения, умение самостоятельно обобщать и излагать материал</p>	<p>1) обучающийся глубоко и прочно освоил программный материал, исчерпывающе, последовательно, грамотно и логически стройно его излагает, тесно увязывает с задачами и будущей деятельностью, не затрудняется с ответом при видоизменении задания, умеет самостоятельно обобщать и излагать материал, не допуская ошибок – 9-10 баллов;</p> <p>2) обучающийся твердо знает программный материал, грамотно и по существу излагает его, не допуская существенных неточностей в ответе на</p>

			<p>вопрос, может правильно применять теоретические положения -7-8 баллов;</p> <p>3) обучающийся освоил основной материал, но не знает отдельных деталей, допускает неточности, недостаточно правильные формулировки, нарушает последовательность в изложении программного материала - 5-6 баллов;</p> <p>4) обучающийся не знает значительной части программного материала, допускает существенные ошибки -0-4 балла.</p>
--	--	--	---

<p>ОК-4</p>	<p>Этап формирования умений.</p>	<p>Аналитическое задание (<i>задачи, ситуационные задания, кейсы, проблемные ситуации и т.д.</i>)</p> <p>Практическое применение теоретических положений применительно к профессиональным задачам, обоснование принятых решений</p>	<p>1) свободно справляется с задачами и практическими заданиями, правильно обосновывает принятые решения, задание выполнено верно, даны ясные аналитические выводы к решению задания, подкрепленные теорией - 9-10 баллов;</p> <p>2) владеет необходимыми умениями и навыками при выполнении практических заданий, задание выполнено верно, отмечается хорошее развитие аргумента, однако отмечены погрешности в ответе, скорректированные при собеседовании -7-8 баллов;</p> <p>3) испытывает затруднения в выполнении практических заданий, задание выполнено с ошибками, отсутствуют логические выводы и заключения к решению 5-6 баллов;</p> <p>4) практические задания, задачи выполняет с большими затруднениями или задание не выполнено вообще, или задание выполнено не до конца, нет четких выводов и заключений по решению задания, сделаны неверные выводы по решению задания –0-4 бал</p> <p>1) свободно справляется с задачами и практическими заданиями, правильно обосновывает принятые решения, задание выполнено верно, даны ясные аналитические выводы к решению задания, подкрепленные теорией - 9-10 баллов;</p> <p>2) владеет необходимыми умениями и навыками при выполнении практических заданий, задание выполнено верно, отмечается хорошее развитие аргумента, однако</p>
<p>ОК-4</p>	<p>Этап формирования навыков и получения опыта.</p>	<p>Аналитическое задание (<i>задачи, ситуационные задания, кейсы, проблемные ситуации и т.д.</i>)</p> <p>Решение практических заданий и задач, владение навыками и умениями</p>	<p>1) свободно справляется с задачами и практическими заданиями, правильно обосновывает принятые решения, задание выполнено верно, даны ясные аналитические выводы к решению задания, подкрепленные теорией - 9-10 баллов;</p> <p>2) владеет необходимыми умениями и навыками при выполнении практических заданий, задание выполнено верно, отмечается хорошее развитие аргумента, однако</p>

		<p>при выполнении практических заданий, самостоятельность, умение обобщать и излагать материал.</p>	<p>отмечены погрешности в ответе, скорректированные при собеседовании -7-8 баллов; 3) испытывает затруднения в выполнении практических заданий, задание выполнено с ошибками, отсутствуют логические выводы и заключения к решению 5-6 баллов; 4) практические задания, задачи выполняет с большими затруднениями или задание не выполнено вообще, или задание выполнено не до конца, нет четких выводов и заключений по решению задания, сделаны неверные выводы по</p>
--	--	---	--

5.4. Типовые контрольные задания или иные материалы, необходимые для оценки знаний, умений, навыков и (или) опыта деятельности, характеризующих этапы формирования компетенций в процессе освоения образовательной программы

Примерные вопросы для проведения промежуточной аттестации обучающихся по дисциплине (модулю)

Вопросы для проведения зачета

Теоретический блок вопросов:

1. Понятие и признаки государства.
 2. Функции государства.
 3. Форма государства и ее составные элементы.
 4. Форма правления, как элемент формы государства.
 5. Форма государственного устройства, как элемент формы государства.
 6. Государственный (политический) режим, как элемент формы государства.
 7. Понятие и виды социальных норм. Право в системе социальных норм.
- Взаимоотношение права и морали.
8. Понятие, признаки, принципы и функции права. Взаимосвязь государства и права.
 9. Норма права: понятие и признаки. Структура правовой нормы.
 10. Понятие и виды источников права. Нормативно-правовые акты как источники права, их классификация.
 11. Действие нормативного акта во времени, в пространстве и по кругу лиц.
 12. Понятие правоотношения: его признаки, субъекты, содержание, объекты, виды.
 13. Юридические факты: понятие и классификация.
 14. Понятие, признаки и виды (классификация) правонарушений.
 15. Юридический состав правонарушения: понятие и элементы.
 16. Юридическая ответственность: понятие, признаки и функции. Виды юридической ответственности.
 17. Правовое государство: идеи и признаки.
 18. Общая характеристика Конституции Российской Федерации 1993 года: ее структура, порядок внесения поправок и пересмотра Конституции.
 19. Основы конституционного строя Российской Федерации.
 20. Конституционно-правовой статус личности и гражданина Российской Федерации.
 21. Классификация основных прав и свобод человека и гражданина. Конституционные обязанности гражданина РФ.
 22. Особенности федеративного устройства России. Правовой статус субъектов Российской Федерации.

23. Избирательная система РФ: понятие, основные принципы и стадии избирательного процесса.
24. Система органов государственной власти РФ. Принципы разделения властей.
25. Президент Российской Федерации. Полномочия и порядок избрания.
26. Президент РФ. Полномочия и основания прекращения полномочий Президента РФ.
27. Федеральное собрание Российской Федерации как представительный и законодательный орган власти. Структура и компетенция палат.
28. Государственная Дума Федерального Собрания РФ. Порядок формирования и компетенция. Статус депутата Государственной Думы РФ.
29. Совет Федерации Федерального Собрания Российской Федерации. Порядок формирования и компетенция. Статус члена Совета Федерации РФ.
30. Правительство Российской Федерации - высший орган исполнительной власти: формирование и полномочия.
31. Судебная система РФ. Статус судей в Российской Федерации.
32. Местное самоуправление в Российской Федерации: понятие и правовая основа функционирования. Основные принципы и полномочия органов местного самоуправления.
33. Гражданское право: понятие, предмет, метод, источники и принципы.
34. Гражданское правоотношение: понятие, объекты, субъекты, содержание.
35. Субъекты гражданского правоотношения. Гражданская правоспособность и гражданская дееспособность.
36. Понятие юридического лица, его признаки. Возникновение и прекращение деятельности юридического лица.
37. Понятие и виды сделок. Формы сделок.
38. Право собственности. Основания и способы приобретения права собственности (основания возникновения).
39. Право собственности. Основания прекращения права собственности.
40. Защита права собственности.
41. Понятие наследования. Порядок наследования по закону.
42. Понятие наследования. Порядок наследования по завещанию.
43. Семейное право как отрасль права: понятие, предмет, метод, источники и основные принципы.
44. Понятие брака по семейному праву. Правовое регулирование заключения брака.
45. Основания и способы прекращения брака. Признание брака недействительным.
46. Личные неимущественные и имущественные права и обязанности супругов.
47. Законный и договорной режимы имущества супругов.
48. Права и обязанности родителей и детей. Лишение и ограничение родительских прав.
49. Алиментные обязательства между членами семьи.
50. Правовое регулирование профессиональной деятельности специалистов в области государственно и муниципального управления.

Аналитическое задание (проблемные ситуации):

1. Содержание деликтоспособности.
2. Содержание правоспособности
3. Содержание дееспособности
4. Целесообразность заключения брака
5. Целесообразность заключения брачного договора
6. Целесообразность заключения алиментного соглашения
7. Раскройте понятие договора и сделки
8. Соотнесите понятие правомерное и неправомерное поведение
9. Определите цели уголовного наказания
10. Сымулируйте принципы трудовой дисциплины

5.5. Методические материалы, определяющие процедуры оценивания знаний, умений, навыков и (или) опыта деятельности, характеризующих этапы формирования компетенций

Промежуточная аттестации по дисциплине (модулю) проводится в соответствии с Положением о промежуточной аттестации обучающихся по основным профессиональным образовательным программам в Российском государственном социальном университете и Положение о балльно-рейтинговой системе оценки успеваемости обучающихся по основным профессиональным образовательным программам – программам среднего профессионального образования, программам бакалавриата, программам специалитета, программам магистратуры в Российском государственном социальном университете.

На промежуточную аттестацию отводится 20 рейтинговых баллов.

Ответы обучающегося на контрольном мероприятии промежуточной аттестации оцениваются педагогическим работником по 20 - балльной шкале, а итоговая оценка по дисциплине (модулю) выставляется по пятибалльной системе для экзамена/дифференцированного зачета и по системе зачтено/не зачтено для зачета.

Критерии выставления оценки определяются Положением о балльно-рейтинговой системе оценки успеваемости обучающихся по основным профессиональным образовательным программам – программам среднего профессионального образования, программам бакалавриата, программам специалитета, программам магистратуры в Российском государственном социальном университете.

6. Перечень основной и дополнительной учебной литературы для освоения дисциплины (модуля)

6.1. Основная литература

1. Правоведение : учебник и практикум для академического бакалавриата / С. И. Некрасов [и др.] ; под редакцией С. И. Некрасова. — 3-е изд., перераб. и доп. — Москва : Издательство Юрайт, 2019. — 455 с. — (Бакалавр. Академический курс). — ISBN 978-5-534-03349-6. — Текст : электронный // ЭБС Юрайт [сайт]. — URL: <https://www.biblio-online.ru/book/pravovedenie-431844> (дата обращения: 20.05.2019).

6.2. Дополнительная литература.

1 Правоведение : учебник и практикум для бакалавриата и специалитета / под редакцией А. Я. Рыженкова. — 4-е изд., перераб. и доп. — Москва : Издательство Юрайт, 2019. — 317 с. — (Бакалавр и специалист). — ISBN 978-5-534-06385-1. — Текст : электронный // ЭБС Юрайт [сайт]. — URL: <https://www.biblio-online.ru/book/pravovedenie-431972> (дата обращения: 20.05.2019).

2.Бялт, В. С. Правоведение : учебное пособие для вузов / В. С. Бялт. — 2-е изд., испр. и доп. — Москва : Издательство Юрайт, 2019. — 302 с. — (Университеты России). — ISBN 978-5-534-07626-4. — Текст : электронный // ЭБС Юрайт [сайт]. — URL: <https://www.biblio-online.ru/book/pravovedenie-438078> (дата обращения: 20.05.2019)

3.Правоведение : учебник и практикум для бакалавриата и специалитета / под редакцией А. Я. Рыженкова. — 4-е изд., перераб. и доп. — Москва : Издательство Юрайт, 2019. — 317 с. — (Бакалавр и специалист). — ISBN 978-5-534-06385-1. — Текст : электронный // ЭБС Юрайт [сайт]. — URL: <https://www.biblio-online.ru/book/pravovedenie-431972> (дата обращения: 20.05.2019).

4. Шумилов, В. М. Правоведение : учебник для бакалавров / В. М. Шумилов. — 3-е изд., перераб. и доп. — Москва : Издательство Юрайт, 2017. — 423 с. — (Бакалавр. Академический курс). — ISBN 978-5-9916-2711-5. — Текст : электронный // ЭБС Юрайт [сайт]. — URL: <https://www.biblio-online.ru/book/pravovedenie-406573> (дата обращения: 20.05.2019).

7. Перечень ресурсов информационно-коммуникационной сети «Интернет», необходимых для освоения дисциплины (модуля)

Название	Описание электронного ресурса	Используемый
-----------------	--------------------------------------	---------------------

электронного ресурса		для работы адрес
<p>Диссертационный зал Российской государственной библиотеки</p> <p>Университетская информационная система РОССИЯ (УИС РОССИЯ)</p>	<p>В настоящее время Электронная библиотека диссертаций РГБ содержит более 620 000 полных текстов диссертаций и авторефератов</p> <p>Университетская информационная система РОССИЯ (УИС РОССИЯ) – электронная библиотека и база для исследований и учебных курсов в области экономики, управления, социологии, лингвистики, философии, филологии, международных отношений и других гуманитарных наук. УИС РОССИЯ поддерживается на базе Научно-исследовательского вычислительного центра МГУ имени М.В. Ломоносова</p>	<p>http://diss.rsl.ru Доступ по регистрации в читальном зале Университета.</p> <p>https://uisrussia.msu.ru/ 100% доступ</p>
<p>Научное наследие России</p>	<p>Библиотека содержит научные труды известных российских и зарубежных ученых и исследователей, работавших на территории России. Программа Президиума РАН.</p>	<p>http://e-heritage.ru/index.html 100% доступ</p>
<p>Электронная библиотека учебников</p> <p>Cyberleninka</p> <p>Единое окно доступа к образовательным ресурсам</p>	<p>На сайте представлены учебники, лекции, доклады, монографии по естественным и гуманитарным наукам.</p> <p>Содержит каталог научной периодики по большому количеству научных дисциплин, который содержит полную информацию о научных журналах в электронном виде, включающую их описания и все вышедшие выпуски с содержанием, темами научных статей и их полными текстами.</p> <p>Информационная система предоставляет свободный доступ к каталогу образовательных интернет-ресурсов и полнотекстовой электронной учебно-методической библиотеке для общего и профессионального образования</p>	<p>http://studentam.net 100% доступ</p> <p>http://cyberleninka.ru/journal 100% доступ</p> <p>http://window.edu.ru/library 100% доступ</p>
<p>Электронные библиотеки. Электронные библиотеки, словари, энциклопедии</p>	<p>Интернет-ресурсы образовательного и научно-образовательного назначения, оформленные в виде электронных библиотек, словарей и энциклопедий, предоставляют открытый доступ к полнотекстовым информационным ресурсам, представленным в электронном</p>	<p>http://gigabaza.ru/doc/131454.html 100% доступ</p>

	формате — учебникам и учебным пособиям, хрестоматиям и художественным произведениям, историческим источникам и научно-популярным статьям, справочным изданиям и др.	
Библиотека юридической литературы	Электронная библиотека открытого доступа (монографии, диссертации, книги, статьи, новости и аналитика, конспекты лекций, рефераты, учебники).	http://pravo.eup.ru/ 100% доступ

8. Методические указания для обучающихся по освоению дисциплины (модуля)

Освоение обучающимся дисциплины (модуля) «Правоведение» предполагает изучение материалов дисциплины на аудиторных занятиях и в ходе самостоятельной работы. Аудиторные занятия проходят в форме лекций, семинаров и практических занятий. Самостоятельная работа включает разнообразный комплекс видов и форм работы обучающихся.

Для успешного освоения дисциплины (модуля) и достижения поставленных целей необходимо внимательно ознакомиться с настоящей рабочей программы дисциплины (модуля). Ее может представить преподаватель на вводной лекции или самостоятельно обучающийся использует информацию на официальном Интернет-сайте Университета.

Следует обратить внимание на список основной и дополнительной литературы, которая имеется в электронной библиотечной системе <http://biblioclub.ru>, на предлагаемые преподавателем ресурсы информационно-телекоммуникационной сети Интернет. Эта информация необходима для самостоятельной работы обучающегося.

При подготовке к аудиторным занятиям необходимо помнить особенности каждой формы его проведения.

Подготовка к учебному занятию лекционного типа заключается в следующем.

С целью обеспечения успешного обучения обучающийся должен готовиться к лекции, поскольку она является важнейшей формой организации учебного процесса, поскольку:

- знакомит с новым учебным материалом;
- разъясняет учебные элементы, трудные для понимания;
- систематизирует учебный материал;
- ориентирует в учебном процессе.

С этой целью:

внимательно прочитайте материал предыдущей лекции;
ознакомьтесь с учебным материалом по учебнику и учебным пособиям с темой прочитанной лекции;

внесите дополнения к полученным ранее знаниям по теме лекции на полях лекционной тетради;

запишите возможные вопросы, которые вы зададите лектору на лекции по материалу изученной лекции;

постарайтесь уяснить место изучаемой темы в своей подготовке;

узнайте тему предстоящей лекции (по тематическому плану, по информации лектора) и запишите информацию, которой вы владеете по данному вопросу

Подготовка к занятию семинарского типа

При подготовке и работе во время проведения лабораторных работ и занятий семинарского типа следует обратить внимание на следующие моменты: на процесс предварительной подготовки, на работу во время занятия, обработку полученных результатов, исправление полученных замечаний.

Предварительная подготовка к учебному занятию семинарского типа заключается в изучении теоретического материала в отведенное для самостоятельной работы время,

ознакомление с инструктивными материалами с целью осознания задач лабораторной работы/практического занятия, техники безопасности при работе с приборами, веществами.

Работа во время проведения учебного занятия семинарского типа включает несколько моментов:

консультирование студентов преподавателями и вспомогательным персоналом с целью предоставления исчерпывающей информации, необходимой для самостоятельного выполнения предложенных преподавателем задач, ознакомление с правилами техники безопасности при работе в лаборатории;

самостоятельное выполнение заданий согласно обозначенной учебной программой тематики;

Обработка, обобщение полученных результатов лабораторной работы проводится обучающимися самостоятельно или под руководством преподавателя (в зависимости от степени сложности поставленных задач). В результате оформляется индивидуальный отчет. Подготовленная к сдаче на контроль и оценку работа сдается преподавателю. Форма отчетности может быть письменная, устная или две одновременно. Главным результатом в данном случае служит получение положительной оценки по каждой лабораторной работе/практическому занятию. Это является необходимым условием при проведении рубежного контроля и допуска к зачету/дифференцированному зачету/экзамену. При получении неудовлетворительных результатов обучающийся имеет право в дополнительное время пересдать преподавателю работу до проведения промежуточной аттестации.

Самостоятельная работа.

Для более углубленного изучения темы задания для самостоятельной работы рекомендуется выполнять параллельно с изучением данной темы. При выполнении заданий по возможности используйте наглядное представление материала. Более подробная информация о самостоятельной работе представлена в разделах «Учебно-методическое обеспечение самостоятельной работы по дисциплине (модулю)», «Методические указания к самостоятельной работе по дисциплине (модулю)».

Подготовка к зачету.

К зачету необходимо готовиться целенаправленно, регулярно, систематически и с первых дней обучения по данной дисциплине. Попытки освоить учебную дисциплину в период зачетно-экзаменационной сессии, как правило, приносят не слишком удовлетворительные результаты.

При подготовке к экзамену по теоретической части выделите в вопросе главное, существенное (понятия, признаки, классификации и пр.), приведите примеры, иллюстрирующие теоретические положения.

После предложенных указаний у обучающихся должно сформироваться четкое представление об объеме и характере знаний и умений, которыми надо будет овладеть по дисциплине.

9. Информационно-технологическое обеспечение образовательного процесса по дисциплине (модулю)

9.1. Информационные технологии

1. Персональные компьютеры;
2. Доступ к интернету.
3. Проектор.

9.2. Программное обеспечение

Microsoft® SQL Srv Enterprise Core 2012 Russian Academic OPEN 2 Licenses No Level Core License Qualified.

Microsoft® Forefront TMG Enterprise 2010 Russian Academic OPEN 1 License No Level 1 Proc.

Microsoft® Windows® 2008R2 Datacenter.

Microsoft® Windows® 2008R2 Enterprise.

Microsoft® Windows® 2008R2 Web.
 Microsoft Exchange Server Standart.
 Microsoft System Center Standard.
 Microsoft® Windows Server Standart 2008 R2 Russian Academic OPEN No Level.
 Справочно-правовая система Консультант+.
 Kaspersky Endpoint Security для бизнеса - Стандартный Russian Edition.

9.3. Информационные справочные системы

Обучающиеся по программе 46.03.01 «История» в университете имеют доступ к следующим современным профессиональным базам данных, информационным справочникам:

№№	Название электронного ресурса	Описание электронного ресурса	Используемый для работы адрес
1.	ЭБС «Университетская библиотека онлайн»	Электронно-библиотечная система, электронные книги и аудиокниг, учебники для ВУЗов, средних специальных учебных заведений и школы, а также научные монографии, научная периодика, в т.ч. журналы ВАК.	http://biblioclub.ru/ 100% доступ
2.	Электронная библиотека Издательского дома «Гребенников»	Журналы издательства «Гребенников».	http://grebennikon.ru/ Доступ с любого компьютера в сети Университета
3.	Научная электронная библиотека eLIBRARY.ru	Поиск по рефератам и полным текстам статей, опубликованных в российских и зарубежных научно-технических журналах.	http://elibrary.ru/ Доступ с любого компьютера в сети Университета на 276 журналов по подписке Университета. Доступ к 5493 журналам с полным текстом в открытом доступе, из них российских журналов 5022.
4.	ЭБС издательства «Юрайт»	Электронно-библиотечная система, коллекция электронных версий книг.	http://www.biblio-online.ru/ 100% доступ
5.	ЭБС издательства «Лань»	Электронно-библиотечная система, электронные книги, учебники для ВУЗов. Коллекция «Музыка»	http://e.lanbook.com/ 100% доступ
6.	ЭБС «Библиороссика»	Электронно-библиотечная система, содержащая полнотекстовые учебники, учебные пособия, монографии и журналы в	http://bibliorossica.com 100% доступ

		электронном виде. 5100 изданий открытого доступа	
7.	База данных EastView	Полнотекстовая база данных периодики.	http://ebiblioteka.ru/ С любого компьютера в сети Университета
8.	База данных международного индекса научного цитирования – Scopus:	Библиографическая и реферативная информация и инструменты для отслеживания цитируемости статей, опубликованных в научных изданиях.	http://www.scopus.com/ Доступ с любого компьютера в сети Университета.
9.	Международный индекс научного цитирования Web of Science (Web of Knowledge)	Библиографическая и реферативная информация и инструменты для отслеживания цитируемости статей, опубликованных в научных изданиях. Университета.	Перед входом в WoS необходимо войти на сайт ResearcherID - https://www.researcherid.com/ResearcherID . Вход в WoS: http://login.webofknowledge.com/ В разделе "ВЫПОЛНЕНИЕ ВХОДА ДЛЯ ПОЛЬЗОВАТЕЛЕЙ В ОРГАНИЗАЦИИ" выбрать значение: "Russian Higher Education & Research (FEDURUS)" На следующей странице в разделе "Выберите Вашу Организацию" выбрать проект "FEDURUS". Далее ввести логин и пароль, полученный в ResearcherID. Доступ с любого компьютера в сети Университета.
10.	Видеотека учебных фильмов «Решение»	Коллекция учебных видеофильмов «Решение» позволяет организовать обучение в интерактивном формате по различным направлениям подготовки.	http://eduvideo.online 100% доступ
11.	Президентская библиотека им. Б.Н.Ельцина	Общегосударственное электронное хранилище цифровых копий важнейших документов по истории,	https://www.prlib.ru/ Доступ по регистрации в читальном зале

		теории и практике российской государственности, русскому языку, а также мультимедийных образовательных, научно-образовательных, культурно-просветительских и информационно-аналитических ресурсов.	Университета.
--	--	--	---------------

10. Материально-техническое обеспечение образовательного процесса по дисциплине (модулю)

Для изучения дисциплины (модуля) «**Правоведение**» в рамках реализации основной профессиональной образовательной программы по направлению подготовки **46.03.01. «История»** используются:

Учебная аудитория для занятий лекционного типа оснащена специализированной мебелью (стол для преподавателя, парты, стулья, доска для написания мелом); техническими средствами обучения (видеопроекционное оборудование, средства звуковоспроизведения, экран и имеющие выход в сеть Интернет).

Учебная аудитория для занятий семинарского типа: оснащена специализированной мебелью (стол для преподавателя, парты, стулья, доска для написания мелом).

Помещения для самостоятельной работы обучающихся: оснащены специализированной мебелью (парты, стулья) техническими средствами обучения (персональные компьютеры с доступом в сеть интернет и обеспечением доступа в электронно-информационную среду университета, программным обеспечением).

11. Образовательные технологии

При реализации дисциплины (модуля) «**Правоведение**» применяются различные образовательные технологии, в том числе технологии электронного обучения.

Освоение дисциплины (модуля) «**Правоведение**» предусматривает использование в учебном процессе активных и интерактивных форм проведения учебных занятий в форме деловых и ролевых игр, разбора конкретных ситуаций в сочетании с внеаудиторной работой с целью формирования и развития **профессиональных** навыков обучающихся.

При освоении дисциплины (модуля) «**Правоведение**» предусмотрено применением электронного обучения.

Учебные часы дисциплины «**Правоведение**» предусматривают классическую контактную работу преподавателя с обучающимся в аудитории и контактную работу посредством электронной информационно-образовательной среды в синхронном и асинхронном режиме (вне аудитории) посредством применения возможностей компьютерных технологий (электронная почта, тестирование, презентация, форум и др.).

В рамках дисциплины (модуля) «**Правоведение**» предусмотрены встречи с руководителями и работниками организаций, деятельность которых связана с направленностью (профилем) реализуемой основной профессиональной образовательной программы.

Лист регистрации изменений

№ п/п	Содержание изменения	Реквизиты документа об утверждении изменения	Дата введения изменения
1.	Утверждена и введена в действие решением гуманитарного факультета на основании Федерального государственного образовательного стандарта высшего образования по направлению подготовки 46.03.01 История (уровень бакалавриата), утвержденным приказом Министерства образования и науки Российской Федерации от 07.08.2014 г. № 950	Протокол заседания факультета № 10 от «26» мая 2020 года	1.09.2020
2.	*	Протокол заседания кафедры № _____ от «____» сентября 20____ года	____.____.____
3.	*	Протокол заседания кафедры № _____ от «____» сентября 20____ года	____.____.____
4.	*	Протокол заседания кафедры № _____ от «____» сентября 20____ года	____.____.____
5.	*	Протокол заседания кафедры № _____ от «____» сентября 20____ года	____.____.____



Министерство науки и высшего образования Российской Федерации
ФЕДЕРАЛЬНОЕ ГОСУДАРСТВЕННОЕ БЮДЖЕТНОЕ ОБРАЗОВАТЕЛЬНОЕ УЧРЕЖДЕНИЕ
ВЫСШЕГО ОБРАЗОВАНИЯ
«РОССИЙСКИЙ ГОСУДАРСТВЕННЫЙ СОЦИАЛЬНЫЙ УНИВЕРСИТЕТ»

УТВЕРЖДАЮ
Декан гуманитарного факультета

_____ / Никипорец-Такигава Г.Ю.

«26» мая 2020 г.

**РАБОЧАЯ ПРОГРАММА ДИСЦИПЛИНЫ (МОДУЛЯ)
ЭКОНОМИКА**

**Наименование образовательной программы
История**

**Направление подготовки
46.03.01 «История»**

**Направленность (профиль)
Всеобщая история**

**ОБРАЗОВАТЕЛЬНАЯ ПРОГРАММА ВЫСШЕГО ОБРАЗОВАНИЯ –
ПРОГРАММА БАКАЛАВРИАТА**

**Уровень профессионального образования
Высшее образование – бакалавриат**

**Форма обучения
Очная, очно-заочная, заочная**

Москва 2020

Рабочая программа дисциплины (модуля) «Экономика» разработана на основании федерального государственного образовательного стандарта высшего образования по направлению подготовки **46.03.01 История (уровень бакалавриата)**, утвержденного приказом Министерства образования и науки Российской Федерации от **07.08.2014 г. № 950**, учебного плана по основной профессиональной образовательной программе высшего образования «**История**».

Рабочая программа дисциплины (модуля) разработана рабочей группой в составе: : к.э.н, доц. Ерохина С.Г., к.э.н., доц. Васютиной Е.В., к.э.н., доц. Скударевой Н.З.

Руководитель основной
профессиональной
образовательной программы
Д.и.н., проф.



Н.В. Ляпунова

(подпись)

Рабочая программа дисциплины (модуля) обсуждена и утверждена на Ученом совете гуманитарного факультета
Протокол № 10 от «26» мая 2020 года

Декан факультета
PhD, к.фил.н., д.пол.н.



Г.Ю. Никипорец-Такигава

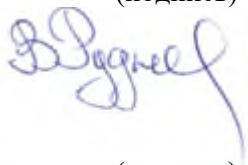
Рабочая программа дисциплины (модуля) рецензирована и рекомендована к утверждению:
Заведующий кафедрой мировой
экономики института управления и
права Тульского государственного
университета, к.э.н., доцент



Смирнова С.Н..

(подпись)

Д.э.н., профессор кафедры
экономической теории и мировой
экономики



В.Д. Руднев

(подпись)

Согласовано
Научная библиотека, директор



И.Г. Маляр

СОДЕРЖАНИЕ

1. Общие положения	4
1.1. Цель и задачи дисциплины (модуля)	4
1.2. Место дисциплины (модуля) в структуре основной профессиональной образовательной программы.....	4
1.3. Планируемые результаты обучения по дисциплине (модулю) в рамках планируемых результатов освоения основной профессиональной образовательной программы.....	4
2. Объем дисциплины (модуля) , включая контактную работы обучающегося с преподавателем и самостоятельную работу обучающегося.....	4
3. Содержание дисциплины (модуля)	5
3.1. Учебно-тематический план по очной форме обучения	5
3.2. Учебно-тематический план по очно-заочной форме обучения.....	5
3.3. Учебно-тематический план по заочной форме обучения	6
4. Учебно-методическое обеспечение самостоятельной работы обучающихся по дисциплине (модулю) .	7
5. Фонд оценочных средств для проведения промежуточной аттестации обучающихся по дисциплине (модулю)	13
5.1. Форма промежуточной аттестации обучающегося по дисциплине (модулю)	13
5.2. Перечень компетенций с указанием этапов их формирования в процессе освоения образовательной программы	13
5.3. Описание показателей и критериев оценивания компетенций на различных этапах их формирования, описание шкал оценивания.....	13
5.4. Типовые контрольные задания или иные материалы, необходимые для оценки знаний, умений, навыков и (или) опыта деятельности, характеризующих этапы формирования компетенций в процессе освоения образовательной программы.....	15
5.5. Методические материалы, определяющие процедуры оценивания знаний, умений, навыков и (или) опыта деятельности, характеризующих этапы формирования компетенций.....	17
6. Перечень основной и дополнительной учебной литературы для освоения дисциплины (модуля)	18
6.1. Основная литература.....	18
6.2. Дополнительная литература	18
7. Перечень ресурсов информационно-коммуникационной сети «Интернет», необходимых для освоения дисциплины (модуля)	19
8. Методические указания для обучающихся по освоению дисциплины (модуля)	20
9. Информационно-технологическое обеспечение образовательного процесса по дисциплине (модулю)	21
9.1. Информационные технологии.....	21
9.2. Программное обеспечение.....	21
9.3. Информационные справочные системы.....	21
10. Материально-техническое обеспечение образовательного процесса по дисциплине (модулю)	21
11. Образовательные технологии.....	22
Лист регистрации изменений	23

1. Общие положения

1.1. Цель и задачи дисциплины (модуля)

Цель дисциплины (модуля) заключается в получении обучающимися теоретических знаний о закономерностях функционирования экономики на микро и макроуровне и условиях оптимизации деятельности рыночных экономических агентов, с последующим применением в профессиональной сфере.

Задачи дисциплины (модуля):

В результате изучения курса выпускник должен решать следующие профессиональные задачи:

1. изучение студентами экономических законов, закономерностей функционирования экономических субъектов и рынков, общих принципов государственной политики в области регулирования экономики;
2. овладение студентами способностью анализировать ситуацию в экономике, влияние внешних и внутренних факторов на социально-экономическое развития общества.

1.2. Место дисциплины (модуля) в структуре основной профессиональной образовательной программы

Дисциплина (модуль) «Экономика» реализуется в **базовой** части основной профессиональной образовательной программы «История» по направлению подготовки 46.03.01 – **История очной, очно-заочной и заочной формам обучения.**

Изучение дисциплины (модуля) «Экономика» является базовым для последующего освоения программного материала учебных дисциплин: «Технологии самоорганизации и эффективного взаимодействия»

1.3. Планируемые результаты обучения по дисциплине (модулю) в рамках планируемых результатов освоения основной профессиональной образовательной программы

Процесс освоения дисциплины (модуля) направлен на формирование у обучающихся следующих **общекультурных** компетенций: ОК-3, соответствии с основной профессиональной образовательной программой «История» по направлению подготовки **46.03.01 - История**

В результате освоения дисциплины (модуля) обучающийся должен демонстрировать следующие результаты:

Код компетенции	Содержание компетенции	Результаты обучения
ОК-3	Способностью использовать основы экономических знаний в различных сферах жизнедеятельности	Знать: основы экономических знаний
		Уметь: использовать основы экономических решений в различных сферах деятельности
		Владеть: навыками применения экономических основ на микро- и макроуровне

2. Объем дисциплины (модуля) , включая контактную работы обучающегося с преподавателем и самостоятельную работу обучающегося

Общая трудоемкость дисциплины (модуля) составляет 2 зачетных единиц.

Для очной формы обучения:

Вид учебной работы	Всего часов	Семестры				
		1				
Аудиторные учебные занятия, всего	20	20				
В том числе контактная работа обучающихся с преподавателем						
Учебные занятия лекционного типа	16	16				
Учебные занятия семинарского типа	4	4				
Лабораторные занятия	0	0				
Самостоятельная работа обучающихся*, всего	36	36				
В том числе:						
Подготовка к лекционным и практическим занятиям, самостоятельное изучение разделов дисциплины в ЭИОС	18	18				
Выполнение практических заданий	18	18				
Рубежный текущий контроль	<i>2 часа на раздел дисциплины</i>	4				
Вид промежуточной аттестации, контроль (час)		Зачет с оценкой				
Общая трудоемкость дисциплины (модуля) , з.е.	2					

3. Содержание дисциплины (модуля)

3.1. Учебно-тематический план по очной форме обучения

Объем учебных занятий составляет 20 часов.

Объем самостоятельной работы – 36 часов.

Раздел, тема	Виды учебной работы, академических часов					
	Всего	Самостоятельная работа, в т.ч. промежуточная аттестация (СРС + контроль)	Контактная работа обучающихся с преподавателем			
			Всего	Лекционного типа	Семинарского типа	Контактная работа в ЭИОС
Модуль 1 (семестр 1)						
Раздел 1.1 Общие вопросы экономики	24	12	12	6	-	6
Раздел 1.2 Микроэкономика	26	12	14	6	2	6

Раздел 1.3 Макроэкономика	22	12	10	4	2	4
Общий объем, часов	72	36	36	16	4	16
Форма промежуточной аттестации	Зачет с оценкой					

3.2. Учебно-тематический план по очно-заочной форме обучения

Объем учебных занятий составляет 24 часа.

Объем самостоятельной работы – 48 часов.

Раздел, тема	Виды учебной работы, академических часов					
	Всего	Самостоятельная работа, в т.ч. промежуточная аттестация (СРС + контроль)	Контактная работа обучающихся с преподавателем			
			Всего	Лекционного типа	Семинарского типа	Контактная работа в ЭИОС
Модуль 1 (семестр 1)						
Раздел 1.1 Общие вопросы экономики	24	16	8	4	-	4
Раздел 1.2 Микроэкономика	24	16	8	2	2	4
Раздел 1.3 Макроэкономика	24	16	8	2	2	4
Общий объем, часов	72	48	24	8	4	12
Форма промежуточной аттестации	Зачет с оценкой					

3.3. Учебно-тематический план по заочной форме обучения

Объем учебных занятий составляет 16 часов.

Объем самостоятельной работы – 52 часов.

Раздел, тема	Виды учебной работы, академических часов					
	Всего	Самостоятельная работа, в т.ч. промежуточная аттестация (СРС + контроль)	Контактная работа обучающихся с преподавателем			
			Всего	Лекционного типа	Семинарского типа	Контактная работа в ЭИОС
Модуль 1 (семестр 2)						

Раздел 1.1 Общие вопросы экономики	22	18	4	2	0	2
Раздел 1.2 Микроэкономика	22	18	4	2	0	2
Раздел 1.3 Макроэкономика	24	16	8	2	2	4
Общий объем, часов	72	52	16	6	2	8
Форма промежуточной аттестации	Зачет с оценкой 4					

4. Учебно-методическое обеспечение самостоятельной работы обучающихся по дисциплине (модулю)

4.1. Виды самостоятельной работы обучающихся по дисциплине

Очная форма обучения

Раздел, тема	Всего СРС + контроль	Виды самостоятельной работы обучающихся, в т.ч. контроль						Контроль (промежут. аттестация), час
		Академическая активность, час	Форма академической активности	Выполнение практ. заданий, час	Форма практического задания	Рубежный текущий контроль, час	Форма рубежного текущего контроля	
Модуль 1 (семестр 1)								
Раздел 1.1	10	5	Подготовка к лекционным и практическим занятиям, самостоятельное изучение раздела в ЭИОС	5	реферат		Компьютерное тестирование или иная форма рубежного контроля по усмотрению преподавателя	
Раздел 1.2	10	5	Подготовка к лекционным и практическим занятиям, самостоятельное изучение раздела в ЭИОС	5	реферат	2	Компьютерное тестирование или иная форма рубежного контроля по усмотрению преподавателя	
Раздел 1.3	22	6	Подготовка к лекционным и практическим занятиям, самостоятельное изучение раздела в ЭИОС	6	реферат	2	Компьютерное тестирование или иная форма рубежного контроля по усмотрению преподавателя	
Общий объем, часов	36	16		16		4		
Форма промежуточной аттестации	Дифференцированный зачет							

Очно-заочная форма обучения

Раздел, тема	Всего СРС + контроль	Виды самостоятельной работы обучающихся, в т.ч. контроль						Контроль (промежут. аттестация), час
		Академическая активность, час	Форма академической активности	Выполнение практ. заданий, час	Форма практического задания	Рубежный текущий контроль, час	Форма рубежного текущего контроля	
Модуль 1 (семестр 1)								
Раздел 1.1	14	8	Подготовка к лекционным и практическим занятиям, самостоятельное изучение раздела в ЭИОС	6	реферат		Компьютерное тестирование или иная форма рубежного контроля по усмотрению преподавателя	
Раздел 1.2	14	8	Подготовка к лекционным и практическим занятиям, самостоятельное изучение раздела в ЭИОС	6	реферат	2	Компьютерное тестирование или иная форма рубежного контроля по усмотрению преподавателя	
Раздел 1.3	16	8	Подготовка к лекционным и практическим занятиям, самостоятельное изучение раздела в ЭИОС	8	реферат	2	Компьютерное тестирование или иная форма рубежного контроля по усмотрению преподавателя	
Общий объем, часов	48	24		20		4		
Форма промежуточной аттестации	Дифференцированный зачет							

Для заочной формы обучения

Раздел, тема	Всего СРС + контроль	Виды самостоятельной работы обучающихся, в т.ч. контроль						Контроль (промежут. аттестация), час
		Академическая активность, час	Форма академической активности	Выполнение практ. заданий, час	Форма практического задания	Рубежный текущий контроль, час	Форма рубежного текущего контроля	
Модуль 1 (семестр 2)								

Раздел 1.1	22	6	Подготовка к лекционным и практическим занятиям, самостоятельное изучение раздела в ЭИОС	16	реферат		Компьютерное тестирование или иная форма рубежного контроля по усмотрению преподавателя	
Раздел 1.2	14	6	Подготовка к лекционным и практическим занятиям, самостоятельное изучение раздела в ЭИОС	8	реферат	2	Компьютерное тестирование или иная форма рубежного контроля по усмотрению преподавателя	
Раздел 1.3	12	4	Подготовка к лекционным и практическим занятиям, самостоятельное изучение раздела в ЭИОС	8	реферат	2	Компьютерное тестирование или иная форма рубежного контроля по усмотрению преподавателя	
Общий объем, часов	52	16		32		4		4
Форма промежуточной аттестации	Дифференцированный зачет							

4.2. Методические указания к самостоятельной работе по дисциплине (модулю)»

РАЗДЕЛ 1. Общие вопросы экономики

Цель: формирование у студентов экономического мышления и экономической культуры, усвоение теоретико-методологических основ данной дисциплины

Перечень изучаемых элементов содержания

Определение предмета экономической теории. Основные этапы развития экономической теории. Эволюция предмета и основных направлений экономической теории. Экономика как единство производства, распределения, обмена и потребления. Особые сферы экономики. Экономика – сложная система отношений. Взаимосвязь экономики с другими науками.

Общая характеристика рыночной экономики. Формы рыночной экономики, основанные на частной и коллективной формах собственности на средства производства

Тема 1. Собственность и система хозяйствования. Экономические системы и их классификация.

Вопросы для самоподготовки:

1. Система социальной защиты в условиях трансформации собственности в России;
2. Проблема редкости ресурсов в индустриальном и постиндустриальном обществе.
3. Юридическая и экономическая категория собственности.
4. Основные черты экономического содержания собственности.
5. Теория прав собственности. Трансакционные издержки.
6. Экономическая власть и экономическая зависимость.
7. Классификация и основные черты разных форм собственности.
8. Преобразование собственности: критерии эффективности пути и формы.
9. Особенности преобразования собственности в российской экономике.
10. Система социальной защиты в условиях трансформации собственности в России;
11. Проблема редкости ресурсов в индустриальном и постиндустриальном обществе.
12. кономическая система: содержание, структура и критерии классификации.

Тема 2. Общая характеристика рыночной экономики

Вопросы для самоподготовки:

1. Понятие спроса и его функция. Закон спроса.
2. Кривая спроса и ее особенности.
3. Предложение и его функция. Закон предложения.
4. Факторы изменения предложения. Цена предложения.
5. Взаимодействие спроса и предложения. Рыночное равновесие.
6. Механизм установления равновесия. Рыночная динамика.
7. Свойства рыночного равновесия.
8. Государственное регулирование ценообразования.

ПРАКТИЧЕСКОЕ ЗАДАНИЕ К РАЗДЕЛУ 1

Форма практического задания: реферат

Примерный перечень тем рефератов к разделу 1:

1. «Экономические категории и экономические законы»
2. «Структура рынка в современной российской экономике: особенности и динамика»
3. «Структура, виды и сегментация рынков в российской экономике»
4. «Условия и особенности становления рыночной экономики в России»
5. «Система противоречий в рамках предмета экономической теории»
6. «Характеристика метода научной абстракции»
7. «Характеристика различных моделей рыночной экономики».
8. «Формальные и неформальные институты в современном рыночном хозяйстве».

РУБЕЖНЫЙ КОНТРОЛЬ К РАЗДЕЛУ 1: форма рубежного контроля –
компьютерное тестирование

РАЗДЕЛ 2. Микроэкономика

Цель: формирование у студентов понимания рационального и эффективного ведения хозяйственной деятельности предприятий, фирм, организаций. Понять природу и определение издержек производства, их сущности и пути их снижения, влияние издержек на прибыль

Перечень изучаемых элементов содержания

Понятие производства и производственный процесс. Сущность производства. Производственный процесс как деятельность по использованию факторов производства для достижения наилучшего результата. Производственная функция и ее виды. Краткосрочный и долгосрочный периоды в экономическом анализе.

Четыре фактора производства: труд, капитал, земля, предпринимательство. Труд как фактор производства. Производительность и интенсивность труда. Физический капитал. Капитал как фактор производства. Основной и оборотный капитал. Физический и моральный износ основного капитала, амортизация. Земля как фактор производства. Закон убывающей предельной производительности. Предпринимательство как фактор производства.

Оптимальный производственный выбор фирмы. Производственная функция. Теория предельной производительности.

Понятие и виды издержек. Стоимость и издержки производства. Виды издержек. Сущность издержек производства. Экономические и бухгалтерские издержки. Переменные и постоянные издержки. Общие, средние и предельные издержки. Издержки производства в краткосрочном периоде: закон убывающей отдачи; Предельные издержки фирмы. Издержки производства в долгосрочном периоде. Эффект масштаба. Его положительный и отрицательный результат.

Тема 1. Предприятие в современной экономике. Издержки и прибыль.

Вопросы для самоподготовки:

1. Экономическая природа предложения фирмы.

2. Социально-экономические цели фирмы.
3. Предпринимательство и экономическая прибыль фирмы.
4. Современные организационные формы предпринимательства.

Тема 2. Совершенная и несовершенная конкуренция

Вопросы для самоподготовки:

1. Совершенно конкурентные рынки и фирмы. Внутриотраслевая и межотраслевая конкуренция, рыночная стоимость и рыночная цена.
2. Максимизация прибыли в краткосрочном и долгосрочном периодах в условиях совершенной конкуренции.
3. Классификация рынков несовершенной конкуренции. Чистая монополия, естественные монополии и государственная политика.
4. Олигополия: поведение в отношении цены выпуска. Цена и объем производства в условиях монополистической конкуренции.

ПРАКТИЧЕСКОЕ ЗАДАНИЕ К РАЗДЕЛУ 2

Форма практического задания: реферат

Примерный перечень тем рефератов к разделу 2:

1. «Эволюция научных взглядов на процесс ценообразования»
2. «Виды цен и их взаимосвязь»
3. «Специфика средств государственного ограничения монополизма в современной России»
4. «Направления антимонопольной политики в современной российской экономике»
5. «Монополистическая конкуренция и динамика жизненного уровня населения»
6. «Меры государственного регулирования олигополистического рынка и их целесообразность»
7. «Пути минимизации издержек производства на отечественных предприятиях»
8. «Оптимальный производственный выбор фирмы»
9. «Внешняя и внутренняя среда деятельности фирмы»
10. «Предпринимательский потенциал российских фирм и пути его реализации»
11. «Пути минимизации издержек производства на отечественных предприятиях»

РУБЕЖНЫЙ КОНТРОЛЬ К РАЗДЕЛУ 2: форма рубежного контроля –

компьютерное тестирование

РАЗДЕЛ 3. Макроэкономика

Цель: формирование у студентов знаний таких понятий как цикличность, безработица, инфляция. Выявить их причины, типы, последствия и взаимосвязи, а также способы их регулирования

Перечень изучаемых элементов содержания

Экономический цикл, его причины и фазы. Эволюция экономических циклов. Причины средних циклических колебаний. Большие циклы конъюнктуры («длинные волны» Н.Д.Кондратьева), технологические циклы.

Безработица, ее изменение и виды. Безработица и ее формы. Определение «полной занятости». Естественная норма безработицы. Регулирование уровня безработицы. Закон Оукена. Социально – экономические последствия безработицы.

Инфляция, ее сущность и измерение. Виды инфляции. Причины и механизм инфляции. Инфляция спроса и инфляция предложения (инфляция издержек). Последствия инфляции. Антиинфляционная политика.

Взаимосвязь экономического роста и экономического развития. Определение экономического развития и экономического роста. Социально-экономическое значение экономического роста.

Государственное регулирование экономики. Мероприятия антициклического регулирования, или политики краткосрочной стабилизации. Фискальная политика, способствующая новому качеству экономического роста. Обеспечение баланса инвестиционного спроса и предложения сбережений. Активизация социальных факторов бюджетной политики.

Тема 1. Макроэкономическая нестабильность и экономический рост

Вопросы для самоподготовки:

1. Экономический цикл, его причины и фазы. Эволюция экономических циклов.
2. Безработица: причины, измерение, виды, социально – экономические последствия, специфика в современной России.
3. Инфляция: сущность, виды, причины и механизм. Последствия инфляции.
4. Взаимосвязь инфляции и безработицы. Антиинфляционная политика.
5. Взаимосвязь экономического роста и экономического развития.
6. Источники экономического роста.
7. Факторная модель экономического роста.
8. Государственное регулирование экономического роста.

Тема 2. Государственная экономическая политика

Вопросы для самоподготовки:

1. Цели и инструменты фискальной политики. Виды фискальной политики.
2. Воздействие инструментов фискальной политики на совокупный спрос.
3. Банковская система и ее структура.
4. КБ и их операции. Банковские резервы.
5. Банковский мультипликатор и расширение денежного предложения.
6. Сущность кредита и его основные формы и функции.
7. Цели и инструменты кредитно-денежной политики.
8. Передаточный механизм кредитно-денежной политики.

ПРАКТИЧЕСКОЕ ЗАДАНИЕ К РАЗДЕЛУ 3

Форма практического задания: реферат

Примерный перечень тем рефератов к разделу 3:

1. «Цикличность как форма экономического развития»
2. «Занятость как центральная проблема экономики»
3. «Специфика инфляции в современной российской экономике»
4. «Условия и факторы экономического роста в современной экономике России»
5. «Государственная собственность и экономический рост»
6. «Перспективы экономического роста в современной России»
7. «Последствия инфляции для деловой активности нации»
8. «Антициклическая политика государства в современных условиях»
9. «Кейнсианская и неоклассические модели экономического роста»
10. «Перспективы экономического роста в современной России»

РУБЕЖНЫЙ КОНТРОЛЬ К РАЗДЕЛУ 3: форма рубежного контроля –

компьютерное тестирование

Оформление работ, выполняемых в рамках самостоятельной работы осуществляется в соответствии с Методическими указаниями по оформлению письменных работ обучающихся в рамках самостоятельной работы, утвержденными Учебно-методическим советом РГСУ, Протокол № 2 от 25 июня 2015 года.

Конкретные практические задания и задания для рубежного контроля определяются в учебно-методических материалах по работе обучающихся в электронной информационно-образовательной среде РГСУ с применением технологий электронного обучения по данной дисциплине, утверждаемых ежегодно кафедрой.

5. Фонд оценочных средств для проведения промежуточной аттестации обучающихся по дисциплине (модулю)

5.1. Форма промежуточной аттестации обучающегося по дисциплине (модулю)

Контрольным мероприятием промежуточной аттестации обучающихся по дисциплине (модулю) является зачет форме.

5.2. Перечень компетенций с указанием этапов их формирования в процессе освоения образовательной программы

Код компетенции	Содержание компетенции (части компетенции)	Результаты обучения	Этапы формирования компетенций в процессе освоения образовательной программы
ОК-3	Способностью использовать основы экономических знаний в различных сферах жизнедеятельности	Знать: основы экономических знаний	Этап формирования знаний
		Уметь: использовать основы экономических решений в различных сферах деятельности	Этап формирования умений
		Владеть: навыками применения экономических основ на микро- и макроуровне	Этап формирования навыков и получения опыта

5.3. Описание показателей и критериев оценивания компетенций на различных этапах их формирования, описание шкал оценивания

Код компетенции	Этапы формирования компетенций	Показатель оценивания компетенции	Критерии и шкалы оценивания
ОК-3	Этап формирования знаний.	Теоретический блок вопросов. Уровень освоения программного материала, логика и грамотность изложения, умение самостоятельно обобщать и излагать материал	1) обучающийся глубоко и прочно освоил программный материал, исчерпывающе, последовательно, грамотно и логически стройно его излагает, тесно увязывает с задачами и будущей деятельностью, не затрудняется с ответом при видеоизменении задания,

			<p>умеет самостоятельно обобщать и излагать материал, не допуская ошибок – 9-10 баллов;</p> <p>2) обучающийся твердо знает программный материал, грамотно и по существу излагает его, не допуская существенных неточностей в ответе на вопрос, может правильно применять теоретические положения -7-8 баллов;</p> <p>3) обучающийся освоил основной материал, но не знает отдельных деталей, допускает неточности, недостаточно правильные формулировки, нарушает последовательность в изложении программного материала - 5-6 баллов;</p> <p>4) обучающийся не знает значительной части программного материала, допускает существенные ошибки -0-4 балла.</p> <p>От 0 до 10 баллов</p>
ОК-3	Этап формирования умений.	<p>Аналитическое задание (<i>задачи, ситуационные задания, кейсы, проблемные ситуации и т.д.</i>)</p> <p>Практическое применение теоретических положений применительно к профессиональным задачам, обоснование принятых решений</p>	<p>1) свободно справляется с задачами и практическими заданиями, правильно обосновывает принятые решения, задание выполнено верно, даны ясные аналитические выводы к решению задания, подкрепленные теорией - 9-10 баллов;</p> <p>2) владеет необходимыми умениями и навыками при выполнении практических заданий, задание выполнено верно, отмечается хорошее развитие аргумента, однако отмечены погрешности в ответе, скорректированные при собеседовании -7-8 баллов;</p>
ОК-3	Этап формирования навыков и получения опыта.	<p>Аналитическое задание (<i>задачи, ситуационные задания, кейсы,</i></p>	<p>3) испытывает затруднения в выполнении практических заданий, задание выполнено с ошибками, отсутствуют</p>

		<p><i>проблемные ситуации и т.д.)</i></p> <p>Решение практических заданий и задач, владение навыками и умениями при выполнении практических заданий, самостоятельность, умение обобщать и излагать материал.</p>	<p>логические выводы и заключения к решению 5-6 баллов;</p> <p>4) практические задания, задачи выполняет с большими затруднениями или задание не выполнено вообще, или задание выполнено не до конца, нет четких выводов и заключений по решению задания, сделаны неверные выводы по решению задания - 0-4 баллов.</p> <p>От 0 до 10 баллов</p>
--	--	--	--

5.4. Типовые контрольные задания или иные материалы, необходимые для оценки знаний, умений, навыков и (или) опыта деятельности, характеризующих этапы формирования компетенций в процессе освоения образовательной программы

Примерные вопросы для проведения промежуточной аттестации обучающихся по дисциплине (модулю)

Теоретический блок вопросов:

1. Материальное производство как основа жизни человеческого общества. Личные и вещественные факторы общественного производства.
2. Производительные силы и производственные отношения. Способ производства. Исторические этапы социально – экономического развития человеческого общества.
3. Предмет экономической теории. Система экономических отношений. Взаимосвязь экономической теории и экономической политики.
4. Метод экономической теории и уровни экономического исследования на уровне предприятия (микрoэкономика) и на уровне общества (макрoэкономика).
5. Экономические законы и их объективный характер. Система экономических законов.
6. Цель общественного развития и необходимость социализации современного производства. Понятие социально – экономического оптимизма.
7. Понятие экономических агентов и их основные виды. Экономические интересы.
8. Сущность собственности как экономической категории. Экономическая теория прав собственности.
9. Виды собственности в современной экономике и формы хозяйствования. Связь перехода к рыночной экономике с преобразованием форм и отношений собственности.
10. Понятие и типы экономических систем. Современные модели социально – ориентированной рыночной экономике.
11. Объективные условия и экономическая система современной России.
12. Сущность и виды потребностей людей. Закон возвышения потребностей людей. Закон возвышения потребностей. Экономические блага и их классификация. Товар и его свойства.
13. Деньги. Их сущность и функции. Эволюция денег.
14. Виды экономических ресурсов и их ограниченность. Производственные возможности общества, таблица и кривая производственных возможностей.

15. Экономическая эффективность использования ресурсов, ее понятие и измерение.
16. Рыночная организация хозяйства: поток товаров и доходов.
17. превращение денег в капитал. Сущность капитала. Постоянный и переменный капитал.
18. Спрос и предложение в рыночной экономике. Графики спроса и предложения. Рыночный спрос и рыночное предложение.
19. Взаимодействие спроса и предложения. Равновесная цена и ее функции.
20. Эластичность спроса и предложения. Спрос и предложение в кратчайшем, краткосрочном и долгосрочном периодах.
21. Закон убывающей предельной полезности. Предельная полезность и потребительный выбор.
22. Сущность, условия и формы предпринимательской деятельности. Особенности предпринимательства в России.
23. Труд как фактор производства, его производительность и интенсивность.
24. Стоимость и издержки производства. Виды издержек производства, себестоимость и ее структура.
25. Экономические издержки. Внешние и внутренние издержки. Нормальная прибыль как элемент издержек.
26. Издержки производства в краткосрочном и долгосрочном периодах.
27. Ценообразование в совершенной конкуренции. Внутриотраслевая и межотраслевая конкуренция.
28. Ценообразование в условиях разных форм несовершенной конкуренции.
29. Экономический цикл, его причины и фазы. Эволюция экономических циклов.
30. Безработица, ее измерения и виды. Социально – экономические последствия безработицы.
31. Инфляция, ее сущность, причины и виды. Последствия инфляции.
32. Спрос на деньги и предложение денег. Денежный рынок.
33. Структура банковской системы. Основные операции и роль коммерческих банков, банковская прибыль.
34. Центральный банк и кредитно – денежная политика, ее цели и основные инструменты.
35. Государственный бюджет, его роль в распределении и перераспределении национального дохода. Доходы и расходы государственного бюджета.
36. Государственный долг, его причины. Управление государственным долгом.
37. Экономическая теория налогообложения. Виды и функции налогов.
38. Фискальная политика и ее виды.
39. Социальная сфера экономики и социальная политика. Система социальной защиты.
40. Экономический рост, его измерение и источники. Факторы экономического роста.

Аналитическое задание (Задачи):

Задача №1: Рассчитать себестоимость диагностической услуги, исходя из следующих данных за месяц:

- поступила выручка 20 000,0 руб.;
- произведено диагностических услуг в день 40;
- получена прибыль от диагностических услуг 7 000,0 руб.

Задача №2: Рассчитать сумму косвенных расходов, приходящихся на платные услуги, исходя из следующих данных:

- выплачена заработная плата на сумму 1 200 000,0 руб.;
- затраты на медикаменты составили 175 000,0 руб.;
- износ мягкого инвентаря составил 12 000,0 руб.;
- стоимость коммунальных услуг 57 000,0 руб.;
- стоимость аренды транспортных средств 12 000,0 руб.;
- представительские расходы 10 000,0 руб.;
- командировочные расходы 50 000,0 руб.;
- объем выполненных услуг в рамках ФОМС 970 000,0 руб.;

- объем платных услуг 415 000,0 руб.

Задача №3: Распределить затраты прачечной на стоимость услуг гастроэнтерологического и терапевтического отделений, исходя из следующих данных:

- затраты гастроэнтерологического отделения 350,0 руб.;
- затраты терапевтического отделения 280,0 руб.;
- количество коек гастроэнтерологического отделения 45;
- количество коек терапевтического отделения 50;
- продолжительность пребывания в гастроэнтерологическом отделении 10 дней;
- продолжительность пребывания в терапевтическом отделении 11 дней;
- затраты прачечной 620,0 руб.;
- объем прачечных услуг гастроэнтерологического отделения 102 кг;
- объем прачечных услуг терапевтического отделения 120 кг;
- заполняемость отделений 100 %

5.5. Методические материалы, определяющие процедуры оценивания знаний, умений, навыков и (или) опыта деятельности, характеризующих этапы формирования компетенций

В течение учебного семестра до промежуточной аттестации у обучающегося формируется текущий рейтинг по дисциплине, характеризующий уровень сформированности компетенций. Текущий рейтинг обучающегося складывается как сумма рейтинговых баллов, полученных им в течение учебного семестра по всем видам учебных занятий по дисциплине (модулю) по всем этапам формирования компетенций в соответствии с п.5.3. настоящей рабочей программы.

В течение учебного семестра по каждой дисциплине (модулю) обучающимся должен быть накоплен текущий рейтинг не менее 55 рейтинговых баллов. Накопление обучающимся меньшего количества рейтинговых баллов, при условии положительного прохождения им всех рубежей текущего контроля, является текущей академической задолженностью, ликвидация которой осуществляется во время контрольного мероприятия промежуточной аттестации посредством выполнения расширенного экзаменационного (зачетного) задания.

Педагогическому работнику предоставляется право поощрять обучающихся за активность (участие в научных конференциях, конкурсах, олимпиадах, публикация статей, выполнение заданий повышенной сложности и т.д.) дополнительными баллами в количестве, не превышающем 10 баллов за семестр. Поощрительные баллы суммируются с текущим рейтингом обучающегося перед промежуточной аттестацией.

Текущий рейтинг обучающегося по каждой дисциплине (модулю), количество поощрительных баллов, а также информация о возможности получения оценки промежуточной аттестации по текущему рейтингу, сведения об организации процедуры добора рейтинговых баллов доводятся педагогическим работником по сведения обучающихся на предпоследней неделе обучения в учебном периоде (семестре).

Промежуточная аттестация по дисциплине (модулю), реализуемым в формате БРСО, проводится в соответствии с Положением о промежуточной аттестации обучающихся по основным профессиональным образовательным программам в Российском государственном социальном университете.

На промежуточную аттестацию отводится 20 рейтинговых баллов.

Ответы обучающегося на зачете оцениваются каждым педагогическим работником по **20 - балльной шкале**, а итоговая оценка по дисциплине (модулю) в целом по **пятибалльной системе** для экзамена/дифференцированного зачета и **зачтено/не зачтено** для зачета и выставляется в соответствии с Положением о балльно-рейтинговой системе оценки успеваемости студентов в Российском государственном социальном университете, утвержденном приказом РГСУ от 25.04.2016г. № 707 (в ред. приказа от 27.05.2016 № 935).

Критерии оценки ответа на вопросы зачета/экзамена/дифференцированного зачета:

Критерии оценки ответа на вопросы теоретического блока:

9-10 баллов – обучающийся глубоко и прочно освоил программный материал, исчерпывающе, последовательно, грамотно и логически стройно его излагает, тесно увязывает с задачами и будущей деятельностью, не затрудняется с ответом при видоизменении задания, свободно справляется с задачами и практическими заданиями, правильно обосновывает принятые решения, умеет самостоятельно обобщать и излагать материал, не допуская ошибок;

7-8 – баллов - обучающийся твердо знает программный материал, грамотно и по существу излагает его, не допуская существенных неточностей в ответе на вопрос, может правильно применять теоретические положения и владеет необходимыми умениями и навыками при выполнении практических заданий;

5-6 баллов - обучающийся освоил основной материал, но не знает отдельных деталей, допускает неточности, недостаточно правильные формулировки, нарушает последовательность в изложении программного материала и испытывает затруднения в выполнении практических заданий;

0-4 баллов - обучающийся не знает значительной части программного материала, допускает существенные ошибки, с большими затруднениями выполняет практические задания, задачи.

Критерии оценки аналитического задания:

9-10 баллов – задание выполнено верно, даны ясные аналитические выводы к решению задания, подкрепленные теорией;

7-8 баллов – задание выполнено верно, отмечается хорошее развитие аргумента, однако отмечены погрешности в ответе, скорректированные при собеседовании;

5-6 баллов – задание выполнено с математическими ошибками, отсутствуют логические выводы и заключения к решению;

0-4 баллов – задание не выполнено вообще или задание выполнено не до конца, нет четких выводов и заключений по решению задания, сделаны неверные выводы по решению задания.

Итоговая оценка по дисциплине определяется как сумма баллов, полученных за ответы на вопросы теоретического блока и решение аналитического задания в целом по **пятибалльной системе** для экзамена/дифференцированного зачета и **зачтено/не зачтено** для зачета и выставляется в соответствии с Положением о балльно-рейтинговой системе оценки успеваемости студентов в Российском государственном социальном университете, утвержденном приказом РГСУ от 25.04.2016г. № 707 (в ред. приказа от 27.05.2016 № 935).

6. Перечень основной и дополнительной учебной литературы для освоения дисциплины (модуля)

6.1. Основная литература

1. Коршунов, В. В. Экономическая теория (для не-экономистов) : учебник для вузов / В. В. Коршунов. — 3-е изд., испр. и доп. — Москва : Издательство Юрайт, 2019. — 219 с. — (Серия : Университеты России). — ISBN 978-5-534-04672-4. — Текст : электронный // ЭБС Юрайт [сайт]. — URL: <https://biblio-online.ru/book/ekonomicheskaya-teoriya-dlya-ne-ekonomistov-431448> (дата обращения: 04.04.2019).

6.2. Дополнительная литература

2. Экономическая теория : учебник для бакалавров / В. Ф. Максимова [и др.] ; под общ. ред. В. Ф. Максимовой. — Москва : Издательство Юрайт, 2019. — 580 с. — (Серия :

- Бакалавр. Академический курс). — ISBN 978-5-9916-3098-6. — Текст : электронный // ЭБС Юрайт [сайт]. — URL: <https://www.biblio-online.ru/book/ekonomicheskaya-teoriya-425848> (дата обращения: 13.05.2019).
3. Макроэкономика. Сборник задач и упражнений : учеб. пособие для академического бакалавриата / С. Ф. Серегина [и др.] ; под ред. С. Ф. Серегинной. — 3-е изд., перераб. и доп. — Москва : Издательство Юрайт, 2019. — 184 с. — (Серия : Бакалавр. Академический курс). — ISBN 978-5-534-00207-2. — Текст : электронный // ЭБС Юрайт [сайт]. — URL: <https://biblio-online.ru/book/makroekonomika-sbornik-zadach-i-uprazhneniy-431987> (дата обращения: 04.04.2019).
 4. Ким, И. А. Микроэкономика : учебник и практикум для академического бакалавриата / И. А. Ким. — Москва : Издательство Юрайт, 2019. — 328 с. — (Серия : Бакалавр. Академический курс). — ISBN 978-5-534-01637-6. — Текст : электронный // ЭБС Юрайт [сайт]. — URL: <https://www.biblio-online.ru/book/mikroekonomika-432061> (дата обращения: 13.05.2019).
 5. Гребенников, П. И. Экономика : учебник для академического бакалавриата / П. И. Гребенников, Л. С. Тарасевич. — 5-е изд., перераб. и доп. — Москва : Издательство Юрайт, 2019. — 310 с. — (Серия : Бакалавр. Академический курс). — ISBN 978-5-534-08979-0. — Текст : электронный // ЭБС Юрайт [сайт]. — URL: <https://www.biblio-online.ru/book/ekonomika-431064> (дата обращения: 13.05.2019).

7. Перечень ресурсов информационно-коммуникационной сети «Интернет», необходимых для освоения дисциплины (модуля)

<http://www.aup.ru>

Административно-Управленческий Портал - основой АUP.Ru является бесплатная электронная библиотека по вопросам экономики, финансов, менеджмента и маркетинга на предприятии. Публикации и учебно-методические пособия, форумы и полезные ссылки по экономике, финансам, менеджменту, маркетингу.

<http://www.humanities.edu.ru>

Социально-гуманитарное и политологическое образование: система федеральных образовательных порталов.

<http://www.eonline.h1.ru>

Economics online - целью данного проекта является создание коллекции ссылок на ресурсы WWW, предоставляющие экономическую и финансовую информацию бесплатно в режиме онлайн. На сайте вы найдете каталог ссылок на лучшие экономические ресурсы, новости, информацию по экономической теории, финансам, статистике, архивы научных работ по экономике и т. д.

<http://economicus.ru>

Economicus.Ru - проект Института "Экономическая Школа". Economicus.Ru – экономический портал, главной целью которого является предоставление качественной информации по самому широкому спектру экономических дисциплин. Работы и биографии известных экономистов, профессиональный каталог экономических ресурсов Интернет, экономическая конференция, учебно-методические материалы для преподающих и изучающих экономику, подборка словарей, энциклопедий, справочников по самым разнообразным областям экономики, наиболее полное собрание лекций по экономической теории. Сайт ориентирован на специалистов и тех, кто только начинает изучать экономику, а, следовательно, он будет полезен не только студентам, но и преподавателям экономических вузов, аспирантам и ученым.

<http://www.informika.ru>

Informika - государственное научное предприятие, созданное для обеспечения всестороннего развития и продвижения новых информационных технологий в сферах образования и науки России.

<http://ecsocman.edu.ru>

Экономика, Социология, Менеджмент - федеральный образовательный портал. Это некоммерческий проект. Все ресурсы находятся в открытом доступе. Цель портала - выработка новых стандартов организации и информационного обеспечения образовательного процесса на всех уровнях образования.

<http://www.ecsoc.ru>

«Эксоцентр» - Центр экономической социологии

8. Методические указания для обучающихся по освоению дисциплины (модуля)

Освоение обучающимся дисциплины (модуля) «Экономика» предполагает изучение материалов дисциплины на аудиторных занятиях и в ходе самостоятельной работы. Аудиторные занятия проходят в форме лекций, семинаров и практических занятий. Самостоятельная работа включает разнообразный комплекс видов и форм работы обучающихся.

Для успешного освоения дисциплины (модуля) и достижения поставленных целей необходимо внимательно ознакомиться с настоящей рабочей программой дисциплины (модуля). Ее может представить преподаватель на вводной лекции или самостоятельно обучающийся использует информацию на официальном Интернет-сайте Университета.

Следует обратить внимание на список основной и дополнительной литературы, которая имеется в электронной библиотечной системе <http://biblioclub.ru>, на предлагаемые преподавателем ресурсы информационно-телекоммуникационной сети Интернет. Эта информация необходима для самостоятельной работы обучающегося.

При подготовке к аудиторным занятиям необходимо помнить особенности каждой формы его проведения.

Подготовка к учебному занятию лекционного типа заключается в следующем.

С целью обеспечения успешного обучения обучающийся должен готовиться к лекции, поскольку она является важнейшей формой организации учебного процесса, поскольку:

- знакомит с новым учебным материалом;
- разъясняет учебные элементы, трудные для понимания;
- систематизирует учебный материал;
- ориентирует в учебном процессе.

С этой целью:

внимательно прочитайте материал предыдущей лекции;
ознакомьтесь с учебным материалом по учебнику и учебным пособиям с темой прочитанной лекции;

внесите дополнения к полученным ранее знаниям по теме лекции на полях лекционной тетради;

запишите возможные вопросы, которые вы зададите лектору на лекции по материалу изученной лекции;

постарайтесь уяснить место изучаемой темы в своей подготовке;

узнайте тему предстоящей лекции (по тематическому плану, по информации лектора) и запишите информацию, которой вы владеете по данному вопросу

Подготовка к занятию семинарского типа

При подготовке и работе во время проведения лабораторных работ и занятий семинарского типа следует обратить внимание на следующие моменты: на процесс предварительной подготовки, на работу во время занятия, обработку полученных результатов, исправление полученных замечаний.

Предварительная подготовка к учебному занятию семинарского типа заключается в изучении теоретического материала в отведенное для самостоятельной работы время, ознакомление с инструктивными материалами с целью осознания задач лабораторной работы/практического занятия, техники безопасности при работе с приборами, веществами.

Работа во время проведения учебного занятия семинарского типа включает несколько моментов:

консультирование студентов преподавателями и вспомогательным персоналом с целью предоставления исчерпывающей информации, необходимой для самостоятельного выполнения предложенных преподавателем задач, ознакомление с правилами техники безопасности при работе в лаборатории;

самостоятельное выполнение заданий согласно обозначенной учебной программой тематики;

Обработка, обобщение полученных результатов лабораторной работы проводится обучающимися самостоятельно или под руководством преподавателя (в зависимости от степени сложности поставленных задач). В результате оформляется индивидуальный отчет. Подготовленная к сдаче на контроль и оценку работа сдается преподавателю. Форма отчетности может быть письменная, устная или две одновременно. Главным результатом в данном случае служит получение положительной оценки по каждой лабораторной работе/практическому занятию. Это является необходимым условием при проведении рубежного контроля и допуска к зачету/дифференцированному зачету/экзамену. При получении неудовлетворительных результатов обучающийся имеет право в дополнительное время передать преподавателю работу до проведения промежуточной аттестации.

Самостоятельная работа.

Для более углубленного изучения темы задания для самостоятельной работы рекомендуется выполнять параллельно с изучением данной темы. При выполнении заданий по возможности используйте наглядное представление материала. Более подробная информация о самостоятельной работе представлена в разделах «Учебно-методическое обеспечение самостоятельной работы по дисциплине (модулю)», «Методические указания к самостоятельной работе по дисциплине (модулю)».

Подготовка к зачету.

К зачету необходимо готовится целенаправленно, регулярно, систематически и с первых дней обучения по данной дисциплине. Попытки освоить учебную дисциплину в период зачетно-экзаменационной сессии, как правило, приносят не слишком удовлетворительные результаты.

После предложенных указаний у обучающихся должно сформироваться четкое представление об объеме и характере знаний и умений, которыми надо будет овладеть по дисциплине.

9. Информационно-технологическое обеспечение образовательного процесса по дисциплине (модулю)

9.1. Информационные технологии

1. Персональные компьютеры;
2. Доступ к интернет
3. Проектор.

9.2. Программное обеспечение

1. Microsoft Office (Word, Excel),

9.3. Информационные справочные системы

1. Консультант Плюс

10. Материально-техническое обеспечение образовательного процесса по дисциплине (модулю)

Для изучения дисциплины (модуля) «**Экономика**» в рамках реализации основной профессиональной образовательной программы по направлению подготовки **46.03.01 - История** используются:

Учебная аудитория для занятий лекционного типа оснащена специализированной мебелью (стол для преподавателя, парты, стулья, доска для написания мелом); техническими средствами обучения (видеопроекторное оборудование, средства звуковоспроизведения, экран и имеющие выход в сеть Интернет).

Учебная аудитория для занятий семинарского типа: оснащена специализированной мебелью (стол для преподавателя, парты, стулья, доска для написания мелом); техническими средствами обучения (видеопроекторное оборудование, средства звуковоспроизведения, экран и имеющие выход в сеть Интернет).

Помещения для самостоятельной работы обучающихся: оснащены специализированной мебелью (парты, стулья) техническими средствами обучения (персональные компьютеры с доступом в сеть интернет и обеспечением доступа в электронно-информационную среду университета, программным обеспечением).

11. Образовательные технологии

При реализации дисциплины (модуля) **«Экономика»** применяются различные образовательные технологии, в том числе технологии электронного обучения.

Освоение дисциплины (модуля) **«Экономика»** предусматривает использование в учебном процессе активных и интерактивных форм проведения учебных занятий в форме разбор конкретных ситуаций в сочетании с внеаудиторной работой с целью формирования и развития **профессиональных** навыков обучающихся.

При освоении дисциплины (модуля) **«Экономика»** предусмотрено применением электронного обучения.

Учебные часы дисциплины **«Экономика»** предусматривают классическую контактную работу преподавателя с обучающимся в аудитории и контактную работу посредством электронной информационно-образовательной среды в синхронном и асинхронном режиме (вне аудитории) посредством применения возможностей компьютерных технологий (электронная почта, электронный учебник, тестирование, вебинар, видеофильм, презентация, форум и др.).

По заочной форме обучения для обучающихся факультета дистанционного обучения освоение дисциплины (модуля) осуществляется исключительно с применением дистанционных образовательных технологий.

Методика применения дистанционных образовательных технологий при реализации дисциплины (модуля) **«Экономика»** представлена в приложениях основной профессиональной образовательной программы **«Экономика»** по направлению подготовки 46.03.01 – История.

Лист регистрации изменений

№ п/п	Содержание изменения	Реквизиты документа об утверждении изменения	Дата введения изменения
1.	Утверждена и введена в действие решением гуманитарного факультета на основании Федерального государственного образовательного стандарта высшего образования по направлению подготовки 46.03.01 История (уровень бакалавриата), утвержденным приказом Министерства образования и науки Российской Федерации от 07.08.2014 г. № 950	Протокол заседания факультета № 10 от «26» мая 2020 года	1.09.2020
2.	*	Протокол заседания кафедры № ____ от « ____ » сентября 20 ____ года	__-__-____
3.	*	Протокол заседания кафедры № ____ от « ____ » сентября 20 ____ года	__-__-____
4.	*	Протокол заседания кафедры № ____ от « ____ » сентября 20 ____ года	__-__-____
5.	*	Протокол заседания кафедры № ____ от « ____ » сентября 20 ____ года	__-__-____



Министерство науки и высшего образования Российской Федерации
ФЕДЕРАЛЬНОЕ ГОСУДАРСТВЕННОЕ БЮДЖЕТНОЕ ОБРАЗОВАТЕЛЬНОЕ УЧРЕЖДЕНИЕ
ВЫСШЕГО ОБРАЗОВАНИЯ
«РОССИЙСКИЙ ГОСУДАРСТВЕННЫЙ СОЦИАЛЬНЫЙ УНИВЕРСИТЕТ»

УТВЕРЖДАЮ
Декан гуманитарного факультета

_____ / Никипорец-Такигава Г.Ю.

«26» мая 2020 г.

**РАБОЧАЯ ПРОГРАММА ДИСЦИПЛИНЫ (МОДУЛЯ)
ИНФОРМАТИКА И ОСНОВЫ ИНФОРМАЦИОННО-КОММУНИКАЦИОННЫХ
ТЕХНОЛОГИЙ**

**Наименование образовательной программы
История**

**Направление подготовки
46.03.01 «История»**

**Направленность (профиль)
Всеобщая история**

**ОБРАЗОВАТЕЛЬНАЯ ПРОГРАММА ВЫСШЕГО ОБРАЗОВАНИЯ –
ПРОГРАММА БАКАЛАВРИАТА**

**Уровень профессионального образования
Высшее образование – бакалавриат**

**Форма обучения
Очная, очно-заочная, заочная**

Москва 2020

Рабочая программа дисциплины (модуля) «Информатика и основы информационно-коммуникационных технологий» разработана на основании федерального государственного образовательного стандарта высшего образования по направлению подготовки **46.03.01 История (уровень бакалавриата)**, утвержденного приказом Министерства образования и науки Российской Федерации от **07.08.2014 г. № 950**, учебного плана по основной профессиональной образовательной программе высшего образования «История».

Рабочая программа дисциплины (модуля) разработана кандидатом педагогических наук, доцентом кафедры информатики и прикладной математики Романовой Е.Ю., кандидатом физико-математических наук, доцентом кафедры информатики и прикладной математики Киреевой О.И.

Руководитель основной профессиональной образовательной программы д.и.н., профессор



Н.В. Ляпунова

(подпись)

Рабочая программа дисциплины (модуля) обсуждена и утверждена на Ученом совете гуманитарного факультета
Протокол № 10 от «26» мая 2020 года

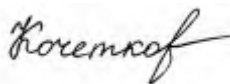
Декан факультета
PhD, к.фил.н., д.пол.н.



Г.Ю. Никипорец-Такигава

Рабочая программа дисциплины (модуля) рекомендована к утверждению представителями организаций-работодателей:

д.т.н., ведущий научный сотрудник
ФГБУН Институт проблем управления
им. В.А.Трапезникова Российской академии наук



С.А. Кочетков

(подпись)

д.т.н., главный научный сотрудник,
профессор
ФГБУН Институт проблем управления
им. В.А.Трапезникова Российской академии наук



С.А. Краснова

(подпись)

Рабочая программа дисциплины (модуля) рецензирована и рекомендована к утверждению:

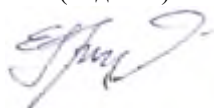
Заведующий кафедрой информатики и прикладной математики РГСУ
к.п.н., доцент



С.В. Пивнева

(подпись)

ФГБУН Институт проблем управления
им. В.А.Трапезникова Российской академии наук



Е.А. Гребенюк

(подпись)

Согласовано
Научная библиотека, директор



И.Г. Маляр

(подпись)

СОДЕРЖАНИЕ

1. Общие положения	4
1.1. Цель и задачи дисциплины (модуля)	4
1.2. Место дисциплины (модуля) в структуре основной профессиональной образовательной программы	4
1.3. Планируемые результаты обучения по дисциплине (модулю) в рамках планируемых результатов освоения основной профессиональной образовательной программы	4
2. Объем дисциплины (модуля), включая контактную работы обучающегося с преподавателем и самостоятельную работу обучающегося	5
3. Содержание дисциплины (модуля)	6
3.1. Учебно-тематический план по очной форме обучения	6
3.2. Учебно-тематический план по очно-заочной форме обучения	6
3.3. Учебно-тематический план по заочной форме обучения	7
4. Учебно-методическое обеспечение самостоятельной работы обучающихся по дисциплине (модулю) ..	8
4.1. Виды самостоятельной работы обучающихся по дисциплине	8
4.2. Методические указания к самостоятельной работе по дисциплине (модулю)	10
5. Фонд оценочных средств для проведения промежуточной аттестации обучающихся по дисциплине (модулю)	13
5.1. Форма промежуточной аттестации обучающегося по дисциплине (модулю)	13
5.2. Перечень компетенций с указанием этапов их формирования в процессе освоения образовательной программы	13
5.3. Описание показателей и критериев оценивания компетенций на различных этапах их формирования, описание шкал оценивания	14
5.4. Типовые контрольные задания или иные материалы, необходимые для оценки знаний, умений, навыков и (или) опыта деятельности, характеризующих этапы формирования компетенций в процессе освоения образовательной программы	16
Привести пример использования непрерывных динамических моделей в исторических исследованиях.5.5. Методические материалы, определяющие процедуры оценивания знаний, умений, навыков и (или) опыта деятельности, характеризующих этапы формирования компетенций	18
6. Перечень основной и дополнительной учебной литературы для освоения дисциплины (модуля)	20
6.1. Основная литература	20
6.2. Дополнительная литература	20
7. Перечень ресурсов информационно-коммуникационной сети «Интернет», необходимых для освоения дисциплины (модуля)	20
8. Методические указания для обучающихся по освоению дисциплины (модуля)	21
9. Информационно-технологическое обеспечение образовательного процесса по дисциплине (модулю) ..	22
9.1. Информационные технологии	22
9.2. Программное обеспечение	22
9.3. Информационные справочные системы	22
10. Материально-техническое обеспечение образовательного процесса по дисциплине (модулю)	26
11. Образовательные технологии	26
Лист регистрации изменений	28

1. Общие положения

1.1. Цель и задачи дисциплины (модуля)

Цель дисциплины (модуля) заключается в получении обучающимися теоретических знаний о применении математического аппарата к моделированию исторических процессов с последующим применением в профессиональной сфере и практических навыков (формирование) по **исследованию, экспертизе и анализу исторических процессов.**

Задачи дисциплины (модуля):

1. дать обучающимся понятие о возможностях использования математического инструментария в исследовании исторических процессов;
2. познакомить обучающихся с конкретными математическими методами, инструментарием и технологиями, используемыми в исследовании исторических процессов;
3. рассмотреть конкретные примеры использования математического инструментария при моделировании исторических процессов;
4. научить использовать математические методы для моделирования исторических процессов.

1.2. Место дисциплины (модуля) в структуре основной профессиональной образовательной программы

Дисциплина (модуль) «Информатика и основы информационно-коммуникационных технологий» реализуется в **базовой** части основной профессиональной образовательной программы «История» по направлению подготовки **46.03.01 «История» очной, очно-заочной и заочной формам обучения.**

Изучение дисциплины (модуля) «Информатика и основы информационно-коммуникационных технологий» базируется на знаниях и умениях, полученных обучающимися ранее в ходе освоения программного материала учебных дисциплин программы среднего образования и дисциплины «Экономика».

Изучение дисциплины (модуля) «Информатика и основы информационно-коммуникационных технологий» является базовым для последующего освоения программного материала практик и защиты ВКР.

1.3. Планируемые результаты обучения по дисциплине (модулю) в рамках планируемых результатов освоения основной профессиональной образовательной программы

Процесс освоения дисциплины (модуля) направлен на формирование у обучающихся следующих **общепрофессиональных компетенций: ОПК-1, ОПК-3** в соответствии с основной профессиональной образовательной программой «История» по направлению подготовки **46.03.01 «История».**

В результате освоения дисциплины (модуля) обучающийся должен демонстрировать следующие результаты:

Код компетенции	Содержание компетенции	Результаты обучения
ОПК-1	способностью решать стандартные задачи профессиональной деятельности на основе информационной и библиографической культуры с применением информационно-коммуникационных	Знать: математические методы и информационно-коммуникационные технологии для решения стандартных задач профессиональной деятельности
		Уметь: применять математические методы и информационно-коммуникационные технологии для решения стандартных задач профессиональной деятельности

	технологий и с учетом основных требований информационной безопасности	Владеть: навыками использования математических методов и информационно-коммуникационных технологий для решения стандартных задач профессиональной деятельности
ОПК-3	способностью использовать в познавательной и профессиональной деятельности элементы естественнонаучного и математического знания	Знать: математические методы для решения стандартных задач профессиональной деятельности
		Уметь: применять математические методы для решения стандартных задач профессиональной деятельности
		Владеть: навыками использования математического инструментария для решения стандартных задач профессиональной деятельности

2. Объем дисциплины (модуля), включая контактную работы обучающегося с преподавателем и самостоятельную работу обучающегося

Общая трудоемкость дисциплины (модуля) составляет 2 зачетных единиц.

Для очной формы обучения

Вид учебной работы	Всего часов	Семестры			
		1			
Аудиторные учебные занятия, всего	20	20			
В том числе контактная работа обучающихся с преподавателем					
Учебные занятия лекционного типа	10	10			
Учебные занятия семинарского типа					
Лабораторные занятия	10	10			
Самостоятельная работа обучающихся*, всего	36	36			
В том числе:					
Подготовка к лекционным и практическим занятиям, самостоятельное изучение разделов дисциплины в ЭИОС	18	18			
Выполнение практических заданий	18	18			
Рубежный текущий контроль	<i>2 часа на раздел дисциплины</i>	4			
Вид промежуточной аттестации, контроль (час)		Зачет			
Общая трудоемкость дисциплины (модуля), з.е.	2				

3. Содержание дисциплины (модуля)

3.1. Учебно-тематический план по очной форме обучения

Объем учебных занятий составляет 20 часов.

Объем самостоятельной работы – 36 часов.

Раздел, тема	Виды учебной работы, академических часов					
	Всего	Самостоятельная работа, в т.ч. промежуточная аттестация (СРС + контроль)	Контактная работа обучающихся с преподавателем			
			Всего	Лекционного типа	Семинарского типа	Контактная работа в ЭИОС
Модуль 1 (семестр 1)						
Структура исторического исследования	8	4	4	2		2
Место количественных методов в исторических исследованиях	8	4	4	2		2
Формализация и измерение исторических явлений	10	4	6	2	2	2
Методы группировки данных	8	4	4	2		2
Виды математических моделей, применяемых в исторических исследованиях	10	4	6	2	2	2
Аналитические модели в исторических исследованиях	8	4	4	2		2
Статистические модели в исторических исследованиях	8	4	4	2		2
Имитационные модели в исторических исследованиях	12	8	4	2		2
Общий объем, часов	72	36	36	16	4	16
Форма промежуточной аттестации	зачет					

3.2. Учебно-тематический план по очно-заочной форме обучения

Объем учебных занятий составляет 24 часа.

Объем самостоятельной работы – 48 часов.

Раздел, тема	Виды учебной работы, академических часов					
	Всего	Самостоятельная работа, в т.ч. промежуточная аттестация (СРС + контроль)	Контактная работа обучающихся с преподавателем			
			Всего	Лекционного типа	Семинарского типа	Контактная работа в ЭИОС
Модуль 1 (семестр 1)						
Структура исторического исследования	10	6	4	2		2
Место количественных методов в исторических исследованиях	8	6	2			2
Формализация и измерение исторических явлений	10	6	4		2	2
Методы группировки данных	10	6	4	2		2
Виды математических моделей, применяемых в исторических исследованиях	10	6	4		2	2
Аналитические модели в исторических исследованиях	8	6	2			2
Статистические модели в исторических исследованиях	8	6	2	2		
Имитационные модели в исторических исследованиях	8	6	2	2		
Общий объем, часов	72	48	24	8	4	12
Форма промежуточной аттестации	зачет					

3.2. Учебно-тематический план по заочной форме обучения

Объем учебных занятий составляет 16 часов.
Объем самостоятельной работы – 52 часа.

Раздел, тема	Виды учебной работы, академических часов			
	Всего	работа, в т.ч. промеж уточная аттеста	Контактная работа обучающихся с преподавателем	

			Всего	Лекционного типа	Семинарского типа	Контактная работа в ЭИОС
Модуль 1 (семестр 1)						
Структура исторического исследования	9	7	2	2		
Место количественных методов в исторических исследованиях	7	7	-			
Формализация и измерение исторических явлений	9	7	2			2
Методы группировки данных	11	7	4	2		2
Виды математических моделей, применяемых в исторических исследованиях	11	7	4		2	2
Аналитические модели в исторических исследованиях	9	7	2			2
Статистические модели в исторических исследованиях	9	7	2	2		
Имитационные модели в исторических исследованиях	4	4	-			
Общий объем, часов	72	52	16	6	2	8
Форма промежуточной аттестации	зачет					

4. Учебно-методическое обеспечение самостоятельной работы обучающихся по дисциплине (модулю)

4.1. Виды самостоятельной работы обучающихся по дисциплине

Для очной формы обучения

Раздел, тема	Всего СРС +	Виды самостоятельной работы обучающихся, в т.ч. контроль
--------------	----------------	---

	контроль	Академическая активность, час	Форма академической активности	Выполнение практ. заданий, час	Форма практического задания	Рубежный текущий контроль, час	Форма рубежного текущего контроля	Контроль (промежут. аттестация), час
Модуль 1 (семестр 1)								
РАЗДЕЛ 1	18	8	Подготовка к лекционным и практическим занятиям, самостоятельное изучение раздела в ЭИОС	8	реферат	2	Защита реферата	0
РАЗДЕЛ 2	18	8	Подготовка к лекционным и практическим занятиям, самостоятельное изучение раздела в ЭИОС	8	реферат	2	Защита реферата	0
Общий объем, часов	36	16		16		4		0
Форма промежуточной аттестации		зачет						

Очно-заочная форма обучения

Раздел, тема	Всего СРС + контроль	Виды самостоятельной работы обучающихся, в т.ч. контроль						
		Академическая активность, час	Форма академической активности	Выполнение практ. заданий, час	Форма практического задания	Рубежный текущий контроль, час	Форма рубежного текущего контроля	Контроль (промежут. аттестация), час
Модуль 1 (семестр 1)								
РАЗДЕЛ 1	24	12	Подготовка к лекционным и практическим занятиям, самостоятельное изучение раздела в ЭИОС	10	реферат	2	Защита реферата	0

РАЗДЕЛ 2	24	12	Подготовка к лекционным и практическим занятиям, самостоятельное изучение раздела в ЭИОС	10	реферат	2	Защита реферата	0
Общий объем, часов	48	24		20		4		0
Форма промежуточной аттестации	зачет							

Для заочной формы обучения

Раздел, тема	Всего СРС + контроль	Виды самостоятельной работы обучающихся, в т.ч. контроль						
		Академическая активность, час	Форма академической активности	Выполнение практ. заданий, час	Форма практического задания	Рубежный текущий контроль, час	Форма рубежного текущего контроля	Контроль (промежут. аттестация), час
Модуль 1 (семестр 1)								
РАЗДЕЛ 1	26	8	Подготовка к лекционным и практическим занятиям, самостоятельное изучение раздела в ЭИОС	16	реферат	2	Защита реферата	0
РАЗДЕЛ 2	26	8	Подготовка к лекционным и практическим занятиям, самостоятельное изучение раздела в ЭИОС	16	реферат	2	Защита реферата	0
Общий объем, часов	52	16		32		4		4
Форма промежуточной аттестации	зачет							

4.2. Методические указания к самостоятельной работе по дисциплине (модулю)»

**МОДУЛЬ 1 «МАТЕМАТИЧЕСКИЕ МЕТОДЫ И МОДЕЛИ В ИСТОРИЧЕСКИХ ИССЛЕДОВАНИЯХ»
(МОДУЛИ 1 и 2 для заочной формы обучения)**

Цель: определение места количественных методов в историческом исследовании, обзор различных методов и рассмотрение простейших видов математической обработки данных исторических исследований.

Перечень изучаемых элементов содержания

Структура исторического исследования. Место количественных методов в исторических исследованиях. Формализация и измерение исторических явлений. Методы группировки данных. Виды математических моделей, применяемых в исторических исследованиях. Аналитические модели в исторических исследованиях. Статистические модели в исторических исследованиях. Имитационные модели в исторических исследованиях.

Вопросы для самоподготовки:

1. Количественные методы в исторических исследованиях.
2. Особенности формализации исторических данных и измерений.
3. Методы группировки данных.
4. Роль и место математических моделей в историческом исследовании.

ПРАКТИЧЕСКОЕ ЗАДАНИЕ К МОДУЛЮ

Форма практического задания: реферат.

Примерный перечень тем рефератов к модулю:

1. Различные методы группировки исторических данных на конкретных примерах.
2. Примеры аналитических моделей в исторических исследованиях
3. Примеры статистических моделей в историческом исследовании
4. Примеры имитационных моделей в исторических исследованиях
5. Примеры различных математических моделей в исторических исследованиях.

РУБЕЖНЫЙ КОНТРОЛЬ К РАЗДЕЛАМ МОДУЛЯ: форма рубежного контроля – защита рефератов.

МОДУЛЬ 2 «МЕТОДЫ МАТЕМАТИЧЕСКОЙ СТАТИСТИКИ В МОДЕЛИРОВАНИИ ИСТОРИЧЕСКИХ ПРОЦЕССОВ» (МОДУЛЬ 3 для заочной формы обучения)

Цель: знакомство со статистическим инструментарием анализа данных, изучение методологии и примеров его применения в исторических исследованиях.

Перечень изучаемых элементов содержания

Шкалирование. Линейное распределение данных исторического исследования. Нормальное распределение данных исторического исследования. Выборочные методы в исторических исследованиях. Корреляционный анализ в исторических исследованиях. Регрессионный анализ в исторических исследованиях. Факторный анализ в исторических исследованиях. Кластерный анализ в исторических исследованиях. Многомерные статистические методы в исторических исследованиях.

Вопросы для самоподготовки:

1. Линейное и нормальное распределение данных исторических исследований.
2. Выборки и их виды и свойства. Взаимосвязь генеральной и выборочной совокупностей.
3. Методология и инструментарий регрессионного анализа данных.
4. Методология и инструментарий факторного анализа данных.
5. Методология и инструментарий кластерного анализа данных.

ПРАКТИЧЕСКОЕ ЗАДАНИЕ К МОДУЛЮ

Форма практического задания: реферат.

Примерный перечень тем рефератов к модулю:

1. Примеры составления различных выборок из исторических данных.
2. Примеры применения корреляционного анализа данных в исторических исследованиях.
3. Примеры применения регрессионного анализа данных в исторических исследованиях.
4. Примеры применения факторного анализа данных в исторических исследованиях.
5. Примеры применения кластерного анализа данных в исторических исследованиях.
6. Примеры применения многомерных статистических методов в исторических исследованиях.

РУБЕЖНЫЙ КОНТРОЛЬ К РАЗДЕЛАМ МОДУЛЯ: форма рубежного контроля – защита рефератов.

МОДУЛЬ 3 «МЕТОДЫ ПРОГНОЗИРОВАНИЯ И ПРИНЯТИЯ РЕШЕНИЙ В ИСТОРИЧЕСКОМ ИССЛЕДОВАНИИ» (МОДУЛЬ 4 для заочной формы обучения)

Цель: знакомство с методами прогнозирования и принятия решений, их методология и применение в исторических исследованиях.

Перечень изучаемых элементов содержания

Обзор и классификации методов прогнозирования. Прогнозирование в исторических процессах. Прогнозирование на основе временных рядов. Обзор методов принятия решений. Методы принятия решений в исторических исследованиях

Вопросы для самоподготовки:

1. Классификация методов прогнозирования.
2. Прогнозирование на основе временных рядов.
3. Классификация методов принятия решений.

ПРАКТИЧЕСКОЕ ЗАДАНИЕ К МОДУЛЮ

Форма практического задания: реферат.

Примерный перечень тем рефератов к модулю:

1. Прогнозирование на основе ретроспективной информации.
2. Примеры прогнозирования на основе временных рядов в исторических исследованиях
3. Примеры применения методов принятия решений в исторических исследованиях

РУБЕЖНЫЙ КОНТРОЛЬ К РАЗДЕЛАМ МОДУЛЯ: форма рубежного контроля – защита рефератов.

МОДУЛЬ 4 «МЕТОДЫ СИСТЕМНОГО АНАЛИЗА В ИСТОРИЧЕСКОМ ИССЛЕДОВАНИИ» (МОДУЛЬ 5 для заочной формы обучения)

Цель: знакомство с понятием, инструментарием и методологией системного анализа, и его применение в исторических исследованиях.

Перечень изучаемых элементов содержания

Системный подход к исследованию исторических процессов. Дискретные динамические системы в исторических исследованиях. Непрерывные динамические системы в исторических исследованиях. Модели развития общества.

Вопросы для самоподготовки:

1. Понятие системы. Принципы системного анализа.
2. Понятие дискретных динамических моделей систем.
3. Понятие непрерывных динамических моделей систем.
4. Дискретные и непрерывные динамические модели в исторических исследованиях.

ПРАКТИЧЕСКОЕ ЗАДАНИЕ К МОДУЛЮ

Форма практического задания: реферат.

Примерный перечень тем рефератов к модулю:

1. Примеры использования дискретных динамических моделей в исторических исследованиях.
2. Примеры использования непрерывных динамических моделей в исторических исследованиях.

РУБЕЖНЫЙ КОНТРОЛЬ К РАЗДЕЛАМ МОДУЛЯ: форма рубежного контроля – защита рефератов.

Оформление работ, выполняемых в рамках самостоятельной работы осуществляется в соответствии с Методическими указаниями по оформлению письменных работ обучающихся в рамках самостоятельной работы, утвержденными Учебно-методическим советом РГСУ, Протокол № 2 от 25 июня 2015 года.

Конкретные практические задания и задания для рубежного контроля определяются в учебно-методических материалах по работе обучающихся в электронной информационно-образовательной среде РГСУ с применением технологий электронного обучения по данной дисциплине, утверждаемых ежегодно кафедрой.

5. Фонд оценочных средств для проведения промежуточной аттестации обучающихся по дисциплине (модулю)

5.1. Форма промежуточной аттестации обучающегося по дисциплине (модулю)

Контрольным мероприятием промежуточной аттестации обучающихся по дисциплине (модулю) является экзамен / дифференцированный зачет, которые проводятся в устной форме.

5.2. Перечень компетенций с указанием этапов их формирования в процессе освоения образовательной программы

Код компетенции	Содержание компетенции (части компетенции)	Результаты обучения	Этапы формирования компетенций в процессе освоения образовательной программы
------------------------	---	----------------------------	---

ОПК-1	способностью решать стандартные задачи профессиональной деятельности на основе информационной и библиографической культуры с применением информационно-коммуникационных технологий и с учетом основных требований информационной безопасности	Знать: математические методы и информационно-коммуникационные технологии для решения стандартных задач профессиональной деятельности	Этап формирования знаний
		Уметь: применять математические методы и информационно-коммуникационные технологии для решения стандартных задач профессиональной деятельности	Этап формирования умений
		Владеть: навыками использования математических методов и информационно-коммуникационных технологий для решения стандартных задач профессиональной деятельности	Этап формирования навыков и получения опыта
ОПК-3	способностью использовать в познавательной и профессиональной деятельности элементы естественнонаучного и математического знания	Знать: математические методы для решения стандартных задач профессиональной деятельности	Этап формирования знаний
		Уметь: применять математические методы для решения стандартных задач профессиональной деятельности	Этап формирования умений
		Владеть: навыками использования математического инструментария для решения стандартных задач профессиональной деятельности	Этап формирования навыков и получения опыта

5.3. Описание показателей и критериев оценивания компетенций на различных этапах их формирования, описание шкал оценивания

Код компетенции	Этапы	Показатель	Критерии и шкалы
-----------------	-------	------------	------------------

	формирования компетенций	оценивания компетенции	оценивания
ОПК-1, ОПК-3	Этап формирования знаний.	<p>Теоретический блок вопросов.</p> <p>Уровень освоения программного материала, логика и грамотность изложения, умение самостоятельно обобщать и излагать материал</p>	<p>1) обучающийся глубоко и прочно освоил программный материал, исчерпывающе, последовательно, грамотно и логически стройно его излагает, тесно увязывает с задачами и будущей деятельностью, не затрудняется с ответом при видоизменении задания, умеет самостоятельно обобщать и излагать материал, не допуская ошибок – 9-10 баллов;</p> <p>2) обучающийся твердо знает программный материал, грамотно и по существу излагает его, не допуская существенных неточностей в ответе на вопрос, может правильно применять теоретические положения -7-8 баллов;</p> <p>3) обучающийся освоил основной материал, но не знает отдельных деталей, допускает неточности, недостаточно правильные формулировки, нарушает последовательность в изложении программного материала - 5-6 баллов;</p> <p>4) обучающийся не знает значительной части программного материала, допускает существенные ошибки -0-4 балла.</p> <p>От 0 до 10 баллов</p>

ОПК-1, ОПК-3	Этап формирования умений.	<p>Аналитическое задание (<i>задачи, ситуационные задания, кейсы, проблемные ситуации и т.д.</i>)</p> <p>Практическое применение теоретических положений применительно к профессиональным задачам, обоснование принятых решений</p>	<p>1) свободно справляется с задачами и практическими заданиями, правильно обосновывает принятые решения, задание выполнено верно, даны ясные аналитические выводы к решению задания, подкрепленные теорией - 9-10 баллов;</p> <p>2) владеет необходимыми умениями и навыками при выполнении практических заданий, задание выполнено верно, отмечается хорошее развитие аргумента, однако отмечены погрешности в ответе, скорректированные при собеседовании -7-8 баллов;</p>
ОПК-1, ОПК-3	Этап формирования навыков и получения опыта.	<p>Аналитическое задание (<i>задачи, ситуационные задания, кейсы, проблемные ситуации и т.д.</i>)</p> <p>Решение практических заданий и задач, владение навыками и умениями при выполнении практических заданий, самостоятельность, умение обобщать и излагать материал.</p>	<p>3) испытывает затруднения в выполнении практических заданий, задание выполнено с ошибками, отсутствуют логические выводы и заключения к решению 5-6 баллов;</p> <p>4) практические задания, задачи выполняет с большими затруднениями или задание не выполнено вообще, или задание выполнено не до конца, нет четких выводов и заключений по решению задания, сделаны неверные выводы по решению задания - 0-4 баллов.</p> <p>От 0 до 10 баллов</p>

5.4. Типовые контрольные задания или иные материалы, необходимые для оценки знаний, умений, навыков и (или) опыта деятельности, характеризующих этапы формирования компетенций в процессе освоения образовательной программы

Примерные вопросы для проведения промежуточной аттестации обучающихся по дисциплине (модулю)

Теоретический блок вопросов:

- | | |
|-----|--|
| 1. | Структура исторического исследования. |
| 2. | Место количественных методов в исторических исследованиях. |
| 3. | Формализация и измерение исторических явлений. |
| 4. | Методы группировки данных. |
| 5. | Виды математических моделей, применяемых в исторических исследованиях. |
| 6. | Аналитические модели в исторических исследованиях. |
| 7. | Статистические модели в исторических исследованиях. |
| 8. | Имитационные модели в исторических исследованиях. |
| 9. | Количественные методы в исторических исследованиях. |
| 10. | Особенности формализации исторических данных и измерений. |
| 11. | Методы группировки данных. |
| 12. | Роль и место математических моделей в историческом исследовании. |
| 13. | Шкалирование. |
| 14. | Линейное распределение данных исторического исследования. |
| 15. | Нормальное распределение данных исторического исследования. |
| 16. | Выборочные методы в исторических исследованиях. |
| 17. | Корреляционный анализ в исторических исследованиях. |
| 18. | Регрессионный анализ в исторических исследованиях. |
| 19. | Факторный анализ в исторических исследованиях. |
| 20. | Кластерный анализ в исторических исследованиях. |
| 21. | Многомерные статистические методы в исторических исследованиях. |
| 22. | Линейное и нормальное распределение данных исторических исследований. |
| 23. | Выборки и их виды и свойства. |
| 24. | Взаимосвязь генеральной и выборочной совокупностей. |
| 25. | Методология и инструментарий регрессионного анализа данных. |
| 26. | Методология и инструментарий факторного анализа данных. |
| 27. | Методология и инструментарий кластерного анализа данных. |
| 28. | Обзор и классификации методов прогнозирования. |
| 29. | Прогнозирование в исторических процессах. |
| 30. | Прогнозирование на основе временных рядов. |
| 31. | Обзор методов принятия решений. |

- | | |
|-----|--|
| 32. | Методы принятия решений в исторических исследованиях. |
| 33. | Классификация методов прогнозирования. |
| 34. | Прогнозирование на основе временных рядов. |
| 35. | Классификация методов принятия решений. |
| 36. | Прогнозирование на основе ретроспективной информации. |
| 37. | Системный подход к исследованию исторических процессов. |
| 38. | Дискретные динамические системы в исторических исследованиях. |
| 39. | Непрерывные динамические системы в исторических исследованиях. |
| 40. | Модели развития общества. |
| 41. | Понятие системы. Принципы системного анализа. |
| 42. | Понятие дискретных динамических моделей систем. |
| 43. | Понятие непрерывных динамических моделей систем. |
| 44. | Дискретные и непрерывные динамические модели в исторических исследованиях. |
| 45. | Различные методы группировки исторических данных на конкретных примерах. |

Аналитическое задание

1. Привести пример аналитических моделей в исторических исследованиях
2. Привести пример статистических моделей в историческом исследовании
3. Привести пример имитационных моделей в исторических исследованиях
4. Привести пример различных математических моделей в исторических исследованиях.
5. Привести пример составления различных выборок из исторических данных.
6. Привести пример применения корреляционного анализа данных в исторических исследованиях.
7. Привести пример применения регрессионного анализа данных в исторических исследованиях.
8. Привести пример применения факторного анализа данных в исторических исследованиях.
9. Привести пример применения кластерного анализа данных в исторических исследованиях.
10. Привести пример применения многомерных статистических методов в исторических исследованиях.
11. Привести пример прогнозирования на основе временных рядов в исторических исследованиях
12. Привести пример применения методов принятия решений в исторических исследованиях
13. Привести пример использования дискретных динамических моделей в исторических исследованиях.

Привести пример использования непрерывных динамических моделей в исторических исследованиях. 5.5. Методические материалы, определяющие процедуры

оценивания знаний, умений, навыков и (или) опыта деятельности, характеризующих этапы формирования компетенций

В течение учебного семестра до промежуточной аттестации у обучающегося формируется текущий рейтинг по дисциплине, характеризующий уровень сформированности компетенций. Текущий рейтинг обучающегося складывается как сумма рейтинговых баллов, полученных им в течение учебного семестра по всем видам учебных занятий по дисциплине (модулю) по всем этапам формирования компетенций в соответствии с п.5.3. настоящей рабочей программы.

В течение учебного семестра по каждой дисциплине (модулю) обучающимся должен быть накоплен текущий рейтинг не менее 40 рейтинговых баллов. Накопление обучающимся меньшего количества рейтинговых баллов, при условии положительного прохождения им всех рубежей текущего контроля, является текущей академической задолженностью, ликвидация которой осуществляется во время контрольного мероприятия промежуточной аттестации посредством выполнения расширенного экзаменационного (зачетного) задания.

Педагогическому работнику предоставляется право поощрять обучающихся за активность (участие в научных конференциях, конкурсах, олимпиадах, публикация статей, выполнение заданий повышенной сложности и т.д.) дополнительными баллами в количестве, не превышающем 10 баллов за семестр. Поощрительные баллы суммируются с текущим рейтингом обучающегося перед промежуточной аттестацией.

Текущий рейтинг обучающегося по каждой дисциплине (модулю), количество поощрительных баллов, а также информация о возможности получения оценки промежуточной аттестации по текущему рейтингу, сведения об организации процедуры добора рейтинговых баллов доводятся педагогическим работником по сведения обучающихся на предпоследней неделе обучения в учебном периоде (семестре).

Промежуточная аттестация по дисциплине (модулю), реализуемым в формате БРСО, проводится в соответствии с Положением о промежуточной аттестации обучающихся по основным профессиональным образовательным программам в Российском государственном социальном университете.

На промежуточную аттестацию отводится 20 рейтинговых баллов.

Ответы обучающегося на зачете оцениваются каждым педагогическим работником по **20 - балльной шкале**, а итоговая оценка по дисциплине (модулю) в целом по **пятибалльной системе** для экзамена/дифференцированного зачета и **зачтено/не зачтено** для зачета и выставляется в соответствии с Положением о балльно-рейтинговой системе оценки успеваемости студентов в Российском государственном социальном университете, утвержденном приказом РГСУ от 25.04.2016г. № 707 (в ред. приказа от 27.05.2016 № 935).

Критерии оценки ответа на вопросы зачета/экзамена/дифференцированного зачета:

Критерии оценки ответа на вопросы теоретического блока:

9-10 баллов – обучающийся глубоко и прочно освоил программный материал, исчерпывающе, последовательно, грамотно и логически стройно его излагает, тесно увязывает с задачами и будущей деятельностью, не затрудняется с ответом при видоизменении задания, свободно справляется с задачами и практическими заданиями, правильно обосновывает принятые решения, умеет самостоятельно обобщать и излагать материал, не допуская ошибок;

7-8 – баллов - обучающийся твердо знает программный материал, грамотно и по существу излагает его, не допуская существенных неточностей в ответе на вопрос, может правильно применять теоретические положения и владеет необходимыми умениями и навыками при выполнении практических заданий;

5-6 баллов - обучающийся освоил основной материал, но не знает отдельных деталей, допускает неточности, недостаточно правильные формулировки, нарушает последовательность

в изложении программного материала и испытывает затруднения в выполнении практических заданий;

0-4 баллов - обучающийся не знает значительной части программного материала, допускает существенные ошибки, с большими затруднениями выполняет практические задания, задачи.

Критерии оценки аналитического задания:

9-10 баллов – задание выполнено верно, даны ясные аналитические выводы к решению задания, подкрепленные теорией;

7-8 баллов – задание выполнено верно, отмечается хорошее развитие аргумента, однако отмечены погрешности в ответе, скорректированные при собеседовании;

5-6 баллов – задание выполнено с математическими ошибками, отсутствуют логические выводы и заключения к решению;

0-4 баллов – задание не выполнено вообще или задание выполнено не до конца, нет четких выводов и заключений по решению задания, сделаны неверные выводы по решению задания.

Итоговая оценка по дисциплине определяется как сумма баллов, полученных за ответы на вопросы теоретического блока и решение аналитического задания в целом по **пятибалльной системе** для экзамена/дифференцированного зачета и **зачтено/не зачтено** для зачета и выставляется в соответствии с Положением о балльно-рейтинговой системе оценки успеваемости студентов в Российском государственном социальном университете, утвержденном приказом РГСУ от 25.04.2016г. № 707 (в ред. приказа от 27.05.2016 № 935).

6. Перечень основной и дополнительной учебной литературы для освоения дисциплины (модуля)

6.1. Основная литература

1. Богомолов, Н. В. Математика : учебник для прикладного бакалавриата / Н. В. Богомолов, П. И. Самойленко. — 5-е изд., перераб. и доп. — М. : Издательство Юрайт, 2017. — 396 с. — (Серия : Бакалавр. Прикладной курс). — ISBN 978-5-534-03191-1. — Режим доступа : www.biblio-online.ru/book/A6F041B7-A82C-4EE7-B123-EF9EE2D8BEAC

6.2. Дополнительная литература

1. Богомолов, Н. В. Математика. Задачи с решениями в 2 ч. Часть 1 : учебное пособие для прикладного бакалавриата / Н. В. Богомолов. — 2-е изд., испр. и доп. — М. : Издательство Юрайт, 2017. — 364 с. — (Серия : Бакалавр. Прикладной курс). — ISBN 978-5-534-01905-6. — Режим доступа : www.biblio-online.ru/book/020D5E50-2897-4EFE-B797-3E4D0F31C5DD
2. Богомолов, Н. В. Математика. Задачи с решениями в 2 ч. Часть 2 : учебное пособие для прикладного бакалавриата / Н. В. Богомолов. — 2-е изд., испр. и доп. — М. : Издательство Юрайт, 2017. — 285 с. — (Серия : Бакалавр. Прикладной курс). — ISBN 978-5-534-01908-7. — Режим доступа : www.biblio-online.ru/book/52D73F1C-7425-4700-BCCB-975FFC547788.
3. Гисин, В. Б. Математика. Практикум : учебное пособие для бакалавриата и магистратуры / В. Б. Гисин, Н. Ш. Кремер. — М. : Издательство Юрайт, 2017. — 204 с. — (Серия : Бакалавр и магистр. Академический курс). — ISBN 978-5-9916-8785-0. — Режим доступа : www.biblio-online.ru/book/A061634A-0AFA-40F4-84D0-DE148D11C108.
4. Кучер, Т. П. Математика. Тесты : учебное пособие для прикладного бакалавриата / Т. П. Кучер. — 2-е изд., испр. и доп. — М. : Издательство Юрайт, 2017. — 417 с. — (Серия : Бакалавр. Прикладной курс). — ISBN 978-5-534-04095-1. — Режим доступа : www.biblio-online.ru/book/9E615A36-A63E-4D48-9967-C1459192F3E7.

7. Перечень ресурсов информационно-коммуникационной сети «Интернет», необходимых для освоения дисциплины (модуля)

1. Сайт Госкомстата Режим доступа: <http://www.gks.ru/>

8. Методические указания для обучающихся по освоению дисциплины (модуля)

Освоение обучающимся дисциплины (модуля) «Информатика и основы информационно-коммуникационных технологий» предполагает изучение материалов дисциплины на аудиторных занятиях и в ходе самостоятельной работы. Аудиторные занятия проходят в форме лекций, семинаров и практических занятий. Самостоятельная работа включает разнообразный комплекс видов и форм работы обучающихся.

Для успешного освоения дисциплины (модуля) и достижения поставленных целей необходимо внимательно ознакомиться с настоящей рабочей программой дисциплины (модуля). Ее может представить преподаватель на вводной лекции или самостоятельно обучающийся использует информацию на официальном Интернет-сайте Университета.

Следует обратить внимание на список основной и дополнительной литературы, которая имеется в электронной библиотечной системе <http://biblioclub.ru>, на предлагаемые преподавателем ресурсы информационно-телекоммуникационной сети Интернет. Эта информация необходима для самостоятельной работы обучающегося.

При подготовке к аудиторным занятиям необходимо помнить особенности каждой формы его проведения.

Подготовка к учебному занятию лекционного типа заключается в следующем.

С целью обеспечения успешного обучения обучающийся должен готовиться к лекции, поскольку она является важнейшей формой организации учебного процесса, поскольку:

- знакомит с новым учебным материалом;
- разъясняет учебные элементы, трудные для понимания;
- систематизирует учебный материал;
- ориентирует в учебном процессе.

С этой целью:

внимательно прочитайте материал предыдущей лекции;
ознакомьтесь с учебным материалом по учебнику и учебным пособиям с темой прочитанной лекции;

внесите дополнения к полученным ранее знаниям по теме лекции на полях лекционной тетради;

запишите возможные вопросы, которые вы зададите лектору на лекции по материалу изученной лекции;

постарайтесь уяснить место изучаемой темы в своей подготовке;

узнайте тему предстоящей лекции (по тематическому плану, по информации лектора) и запишите информацию, которой вы владеете по данному вопросу

Подготовка к занятию семинарского типа

При подготовке и работе во время проведения лабораторных работ и занятий семинарского типа следует обратить внимание на следующие моменты: на процесс предварительной подготовки, на работу во время занятия, обработку полученных результатов, исправление полученных замечаний.

Предварительная подготовка к учебному занятию семинарского типа заключается в изучении теоретического материала в отведенное для самостоятельной работы время, ознакомление с инструктивными материалами с целью осознания задач лабораторной работы/практического занятия, техники безопасности при работе с приборами, веществами.

Работа во время проведения учебного занятия семинарского типа включает несколько моментов:

консультирование студентов преподавателями и вспомогательным персоналом с целью предоставления исчерпывающей информации, необходимой для самостоятельного выполнения предложенных преподавателем задач, ознакомление с правилами техники безопасности при работе в лаборатории;

самостоятельное выполнение заданий согласно обозначенной учебной программой тематики;

Обработка, обобщение полученных результатов лабораторной работы проводится обучающимися самостоятельно или под руководством преподавателя (в зависимости от степени

сложности поставленных задач). В результате оформляется индивидуальный отчет. Подготовленная к сдаче на контроль и оценку работа сдается преподавателю. Форма отчетности может быть письменная, устная или две одновременно. Главным результатом в данном случае служит получение положительной оценки по каждой лабораторной работе/практическому занятию. Это является необходимым условием при проведении рубежного контроля и допуска к зачету/дифференцированному зачету/экзамену. При получении неудовлетворительных результатов обучающийся имеет право в дополнительное время пересдать преподавателю работу до проведения промежуточной аттестации.

Самостоятельная работа.

Для более углубленного изучения темы задания для самостоятельной работы рекомендуется выполнять параллельно с изучением данной темы. При выполнении заданий по возможности используйте наглядное представление материала. Более подробная информация о самостоятельной работе представлена в разделах «Учебно-методическое обеспечение самостоятельной работы по дисциплине (модулю)», «Методические указания к самостоятельной работе по дисциплине (модулю)».

Подготовка к зачету.

К зачету необходимо готовиться целенаправленно, регулярно, систематически и с первых дней обучения по данной дисциплине. Попытки освоить учебную дисциплину в период зачетно-экзаменационной сессии, как правило, приносят не слишком удовлетворительные результаты.

При подготовке к экзамену по теоретической части выделите в вопросе главное, существенное (понятия, признаки, классификации и пр.), приведите примеры, иллюстрирующие теоретические положения.

После предложенных указаний у обучающихся должно сформироваться четкое представление об объеме и характере знаний и умений, которыми надо будет овладеть по дисциплине.

9. Информационно-технологическое обеспечение образовательного процесса по дисциплине (модулю)

9.1. Информационные технологии

1. Персональные компьютеры;
2. Доступ к интернет
3. Проектор.

9.2. Программное обеспечение

1. Microsoft Office (Word, Excel), «Антиплагиат.Вуз», «Руконтекст», «Consultant+», «1С. Библиотека»

9.3. Информационные справочные системы

Обучающиеся по программе **высшего** образования «**Экономическая безопасность**» в университете имеют доступ к следующим современным профессиональным базам данных, информационным справочникам:

№№	Название электронного ресурса	Описание электронного ресурса	Используемый для работы адрес
1.	ЭБС «Университетская библиотека онлайн»	Электронно-библиотечная система, электронные книги и аудиокниги, учебники для ВУЗов, средних специальных учебных заведений и школы, а также научные	http://biblioclub.ru/ 100% доступ

2.	Электронная библиотека Издательского дома «Гребенников»	монографии, научная периодика, в т.ч. журналы ВАК. Журналы издательства «Гребенников».	http://grebennikon.ru/ Доступ с любого компьютера в сети Университета
3.	Научная электронная библиотека eLIBRARY.ru	Поиск по рефератам и полным текстам статей, опубликованных в российских и зарубежных научно-технических журналах.	http://elibrary.ru/ Доступ с любого компьютера в сети Университета на 276 журналов по подписке Университета. Доступ к 5493 журналам с полным текстом в открытом доступе, из них российских журналов 5022.
4.	ЭБС издательства «Юрайт»	Электронно-библиотечная система, коллекция электронных версий книг.	http://www.biblio-online.ru/ 100% доступ
5.	ЭБС издательства «Лань»	Электронно-библиотечная система, электронные книги, учебники для ВУЗов. Коллекция «Музыка»	http://e.lanbook.com/ 100% доступ
6.	ЭБС «Библиороссика»	Электронно-библиотечная система, содержащая полнотекстовые учебники, учебные пособия, монографии и журналы в электронном виде. 5100 изданий открытого доступа	http://bibliorossica.com 100% доступ
7.	База данных EastView	Полнотекстовая база данных периодики.	http://ebiblioteka.ru/ С любого компьютера в сети Университета
8.	База данных международного индекса научного цитирования – Scopus:	Библиографическая и реферативная информация и инструменты для отслеживания цитируемости статей, опубликованных в научных изданиях.	http://www.scopus.com/ Доступ с любого компьютера в сети Университета.
9.	Международный индекс научного цитирования Web of Science (Web of Knowledge)	Библиографическая и реферативная информация и инструменты для отслеживания цитируемости статей, опубликованных в научных изданиях. Университета.	Перед входом в WoS необходимо войти на сайт ResearcherID - https://www.researcherid.com/ ResearcherID. Вход в WoS:

			http://login.webofknowledge.com/ В разделе "ВЫПОЛНЕНИЕ ВХОДА ДЛЯ ПОЛЬЗОВАТЕЛЕЙ В ОРГАНИЗАЦИИ" выбрать значение: "Russian Higher Education & Research (FEDURUS)" На следующей странице в разделе "Выберите Вашу Организацию" выбрать проект "FEDURUS". Далее ввести логин и пароль, полученный в ResearcherID. Доступ с любого компьютера в сети Университета.
10.	Видеотека учебных фильмов «Решение»	Коллекция учебных видеофильмов «Решение» позволяет организовать обучение в интерактивном формате по различным направлениям подготовки.	http://eduvideo.online 100% доступ
11.	Президентская библиотека им. Б.Н.Ельцина	Общегосударственное электронное хранилище цифровых копий важнейших документов по истории, теории и практике российской государственности, русскому языку, а также мультимедийных образовательных, научно-образовательных, культурно-просветительских и информационно-аналитических ресурсов.	https://www.prilib.ru/ Доступ по регистрации в читальном зале Университета.

Дополнительные электронно-библиотечные системы и полнотекстовые базы данных:

Название	Описание электронного ресурса	Используемый для работы адрес
Диссертационный зал	В настоящее время Электронная	http://diss.rsl.ru

<p>Российской государственной библиотеки</p> <p>Университетская информационная система РОССИЯ (УИС РОССИЯ)</p>	<p>библиотека</p> <p>диссертаций РГБ содержит более 620 000 полных текстов диссертаций и авторефератов</p> <p>Университетская информационная система РОССИЯ (УИС РОССИЯ) – электронная библиотека и база для исследований и учебных курсов в области экономики, управления, социологии, лингвистики, философии, филологии, международных отношений и других гуманитарных наук. УИС РОССИЯ поддерживается на базе Научно-исследовательского вычислительного центра МГУ имени М.В. Ломоносова</p>	<p>Доступ по регистрации в читальном зале Университета.</p> <p>https://uisrussia.msu.ru/</p> <p>100% доступ</p>
<p>Научное наследие России</p>	<p>Библиотека содержит научные труды известных российских и зарубежных ученых и исследователей, работавших на территории России. Программа Президиума РАН.</p>	<p>http://e-heritage.ru/index.html</p> <p>100% доступ</p>
<p>Электронная библиотека учебников</p>	<p>На сайте представлены учебники, лекции, доклады, монографии по естественным и гуманитарным наукам.</p>	<p>http://studentam.net</p> <p>100% доступ</p>
<p>Cyberleninka</p> <p>Единое окно доступа к образовательным ресурсам</p>	<p>Содержит каталог научной периодики по большому количеству научных дисциплин, который содержит полную информацию о научных журналах в электронном виде, включающую их описания и все вышедшие выпуски с содержанием, темами научных статей и их полными текстами.</p> <p>Информационная система предоставляет свободный доступ к каталогу образовательных интернет-ресурсов и полнотекстовой электронной учебно-методической библиотеке для общего и</p>	<p>http://cyberleninka.ru/journal</p> <p>100% доступ</p> <p>http://window.edu.ru/library</p> <p>100% доступ</p>

	профессионального образования	
Электронные библиотеки. Электронные библиотеки, словари, энциклопедии	Интернет-ресурсы образовательного и научно-образовательного назначения, оформленные в виде электронных библиотек, словарей и энциклопедий, предоставляют открытый доступ к полнотекстовым информационным ресурсам, представленным в электронном формате — учебникам и учебным пособиям, хрестоматиям и художественным произведениям, историческим источникам и научно-популярным статьям, справочным изданиям и др.	http://gigabaza.ru/doc/131454.html 100% доступ
Библиотека юридической литературы	Электронная библиотека открытого доступа (монографии, диссертации, книги, статьи, новости и аналитика, конспекты лекций, рефераты, учебники).	http://pravo.eup.ru/ 100% доступ

10. Материально-техническое обеспечение образовательного процесса по дисциплине (модулю)

Для изучения дисциплины (модуля) «Информатика и основы информационно-коммуникационных технологий» в рамках реализации основной профессиональной образовательной программы по направлению подготовки **46.03.01 «История»** используются:

Учебная аудитория для занятий лекционного типа оснащена специализированной мебелью (стол для преподавателя, парты, стулья, доска для написания мелом); техническими средствами обучения (видеопроекторное оборудование, средства звуковоспроизведения, экран и имеющие выход в сеть Интернет).

Учебная аудитория для занятий семинарского типа: оснащена специализированной мебелью (стол для преподавателя, парты, стулья, доска для написания мелом); техническими средствами обучения (видеопроекторное оборудование, средства звуковоспроизведения, экран и имеющие выход в сеть Интернет).

Помещения для самостоятельной работы обучающихся: оснащены специализированной мебелью (парты, стулья) техническими средствами обучения (персональные компьютеры с доступом в сеть интернет и обеспечением доступа в электронно-информационную среду университета, программным обеспечением).

11. Образовательные технологии

Освоение дисциплины (модуля) «Информатика и основы информационно-коммуникационных технологий» предусматривает использование в учебном процессе активных и интерактивных форм проведения учебных занятий в форме разбора конкретных моделей в сочетании с внеаудиторной работой с целью формирования и развития **профессиональных** навыков обучающихся.

При освоении дисциплины (модуля) «Информатика и основы информационно-коммуникационных технологий» предусмотрено применением электронного обучения.

Учебные часы дисциплины «Информатика и основы информационно-коммуникационных технологий» предусматривают классическую контактную работу преподавателя с обучающимся в аудитории и контактную работу посредством электронной информационно-образовательной среды в синхронном и асинхронном режиме (вне аудитории)

посредством применения возможностей компьютерных технологий (электронная почта, электронный учебник, тестирование, вебинар, видеофильм, презентация, форум и др.).

В рамках дисциплины (модуля) «Информатика и основы информационно-коммуникационных технологий» предусмотрены встречи с руководителями и работниками организаций, деятельность которых связана с направленностью (профилем) реализуемой основной профессиональной образовательной программы.

Лист регистрации изменений

№ п/п	Содержание изменения	Реквизиты документа об утверждении изменения	Дата введения изменения
1.	Утверждена и введена в действие решением гуманитарного факультета на основании Федерального государственного образовательного стандарта высшего образования по направлению подготовки 46.03.01 История (уровень бакалавриата), утвержденным приказом Министерства образования и науки Российской Федерации от 07.08.2014 г. № 950	Протокол заседания факультета № 10 от «26» мая 2020 года	1.09.2020
2.	*	Протокол заседания кафедры № ____ от «__» сентября 20__ года	__-__-____
3.	*	Протокол заседания кафедры № ____ от «__» сентября 20__ года	__-__-____
4.	*	Протокол заседания кафедры № ____ от «__» сентября 20__ года	__-__-____
5.	*	Протокол заседания кафедры № ____ от «__» сентября 20__ года	__-__-____



Министерство науки и высшего образования Российской Федерации
ФЕДЕРАЛЬНОЕ ГОСУДАРСТВЕННОЕ БЮДЖЕТНОЕ ОБРАЗОВАТЕЛЬНОЕ УЧРЕЖДЕНИЕ
ВЫСШЕГО ОБРАЗОВАНИЯ
«РОССИЙСКИЙ ГОСУДАРСТВЕННЫЙ СОЦИАЛЬНЫЙ УНИВЕРСИТЕТ»

УТВЕРЖДАЮ
Декан гуманитарного факультета

_____ / Никипорец-Такигава Г.Ю.

«26» мая 2020 г.

**РАБОЧАЯ ПРОГРАММА ДИСЦИПЛИНЫ (МОДУЛЯ)
СОЦИОЛОГИЯ**

**Наименование образовательной программы
История**

**Направление подготовки
46.03.01 «История»**

**Направленность (профиль)
Всеобщая история**

**ОБРАЗОВАТЕЛЬНАЯ ПРОГРАММА ВЫСШЕГО ОБРАЗОВАНИЯ –
ПРОГРАММА БАКАЛАВРИАТА**

**Уровень профессионального образования
Высшее образование – бакалавриат**

**Форма обучения
Очная, очно-заочная, заочная**

Москва 2020

Рабочая программа дисциплины (модуля) «Социология» разработана на основании федерального государственного образовательного стандарта высшего образования по направлению подготовки **46.03.01 История (уровень бакалавриата)**, утвержденного приказом Министерства образования и науки Российской Федерации от **07.08.2014 г. № 950**, учебного плана по основной профессиональной образовательной программе высшего образования «**История**».

Рабочая программа дисциплины (модуля) разработана рабочей группой в составе: Танатовой Д.К., д-ра социол. н., проф., Юдиной Т.Н., д-ра социол. н., проф., Фомичевой Т.В., канд. социол.н., доц., Новиковой С.С., д-ра социол.н., проф., Долгоруковой И.В., д-ра социол. н., проф., Киреева Е.Ю., канд. социол. н., доц., Молчанской О. А., канд. социол. н., доц., Мазаева Ю.Н., канд. филос.н., доц., Погосьяна В.Г., д-ра социол. н., проф., Киселевой Е.Е., канд. социол.н., доц., Королева И.В., канд. социол. н., доц.

Руководитель основной профессиональной образовательной программы
Д.и.н., проф.



Н.В. Ляпунова

(подпись)

Рабочая программа дисциплины (модуля) обсуждена и утверждена на Ученом совете гуманитарного факультета
Протокол № 10 от «26» мая 2020 года

Декан факультета
PhD, к.фил.н., д.пол.н.



Г.Ю. Никипорец-Такигава

Рабочая программа дисциплины (модуля) рецензирована и рекомендована к утверждению:

Д-р, социол. наук, профессор
ГБОУ ВО Московской области
«Технологический университет»



Т.Ю. КИРИЛИНА

Д-р социол, наук, профессор



Д.К. ТАНАТОВА

Согласовано
Научная библиотека, директор



И.Г. МАЛЯР

СОДЕРЖАНИЕ:

1. Общие положения	4
1.1. Цель и задачи дисциплины (модуля)	4
1.2. Место дисциплины (модуля) в структуре основной профессиональной образовательной программы.	4
1.3. Планируемые результаты обучения по дисциплине (модулю) в рамках планируемых результатов освоения основной профессиональной образовательной программы.	4
2. Объем дисциплины (модуля), включая контактную работы обучающегося с преподавателем и самостоятельную работу обучающегося	6
3. Содержание дисциплины (модуля)	6
3.1. Учебно-тематический план по очной форме обучения.....	6
3.2. Учебно-тематический план по очно-заочной форме обучения.....	6
3.3. Учебно-тематический план по заочной форме обучения	6
4. Учебно-методическое обеспечение самостоятельной работы обучающихся по дисциплине (модулю)	11
5. Фонд оценочных средств для проведения промежуточной аттестации обучающихся по дисциплине (модулю).....	25
5.1. Форма промежуточной аттестации обучающегося по дисциплине (модулю)	25
5.2. Перечень компетенций с указанием этапов их формирования в процессе освоения образовательной программы.....	25
5.3. Описание показателей и критериев оценивания компетенций на различных этапах их формирования, описание шкал оценивания	27
5.4. Типовые контрольные задания или иные материалы, необходимые для оценки знаний, умений, навыков и (или) опыта деятельности, характеризующих этапы формирования компетенций в процессе освоения образовательной программы	29
5.5. Методические материалы, определяющие процедуры оценивания знаний, умений, навыков и (или) опыта деятельности, характеризующих этапы формирования компетенций	31
6. Перечень основной и дополнительной учебной литературы для освоения дисциплины (модуля).....	33
6.1. Основная литература	33
6.2. Дополнительная литература	33
7.. Перечень ресурсов информационно-коммуникационной сети «Интернет», необходимых для освоения дисциплины (модуля).....	33
8. Методические указания для обучающихся по освоению дисциплины (модуля).....	34
9. Информационно-технологическое обеспечение образовательного процесса по дисциплине (модулю)	35
9.1. Информационные технологии	35
9.2. Программное обеспечение	35
9.3. Информационные справочные системы	35
10. Материально-техническое обеспечение образовательного процесса по дисциплине (модулю).....	39
11. Образовательные технологии	39

1. Общие положения

1.1. Цель и задачи дисциплины (модуля).

Цель дисциплины (модуля) заключается в получении обучающимися теоретических знаний о социологии с последующим применением в профессиональной сфере и практических навыков (формирование) по социологии, развитию навыков самоорганизации и самообразования, толерантного восприятия социальных процессов и явлений.

Задачи дисциплины (модуля):

1. Усвоить знания о социологии (в сфере научно-исследовательской деятельности): концепции основных социологических парадигм и теорий; структуре социологии; социологическом подходе к изучению общества, его структурных образований; принципах комплексного применения методического аппарата и технологиях социологического исследования при анализе собственной профессиональной деятельности; основных понятиях социологии, источниках социальных проблем и возможных путях их разрешения;
2. Развить навыки самоорганизации, самообразования, дисциплины.
3. Научить осуществлять системный социологический подход к анализу общества, социальных явлений и процессов; выявлять массовые закономерности; составлять программу социологических исследований, применять конкретные социологические методы в профессиональной деятельности исследователя социума;
4. Формировать представления о содержании, особенностях дисциплины «социология»
5. Углубить представления о работе с людьми в сфере социологии;
6. Овладеть навыками формирования программы социологического исследования в предметном поле изучения социума, организации сбора и анализа социологических данных в специализированных исследованиях;
7. Обучить навыкам толерантного взаимодействия с различными группами и слоями населения, в трудовых коллективах, а также при возникновении проблемных и критических ситуаций на разных уровнях управления социальными процессами; комплексного использования теоретических и методических знаний для социологического анализа конкретных проблем и ситуаций профессиональной деятельности.

1.2. Место дисциплины (модуля) в структуре основной профессиональной образовательной программы.

Дисциплина (модуль) «Социология» реализуется в базовой части основной профессиональной образовательной программы «История» по направлению подготовки «46.03.01» очной, очно-заочной и заочной форме обучения.

Изучение дисциплины (модуля) «Социология» базируется на знаниях и умениях, полученных обучающимися ранее в ходе освоения программного материала ряда учебных дисциплин: «Правоведение», «История».

Изучение дисциплины (модуля) «Социология» является базовым для последующего освоения программного материала учебных дисциплин: «Философия».

1.3. Планируемые результаты обучения по дисциплине (модулю) в рамках планируемых результатов освоения основной профессиональной образовательной программы.

1. Процесс освоения дисциплины (модуля) направлен на формирование у обучающихся следующих **общекультурных** компетенций (ОК-2, ОК-6) в соответствии с основной профессиональной образовательной программой «История» по направлению подготовки «46.03.01 История».

В результате освоения дисциплины (модуля) обучающийся должен демонстрировать следующие результаты:

Код компетенции	Содержание компетенции	Результаты обучения
ОК-2	способность анализировать основные этапы и закономерности исторического развития общества для формирования гражданской позиции	Знать: закономерности исторического процесса, основные этапы и ключевые события мировой и российской истории, достижения культуры и системы ценностей, сформировавшиеся в ходе исторического развития
		Уметь: выявлять существенные черты исторических процессов, явлений и событий, извлекать уроки из исторических событий, формировать и аргументировано отстаивать собственную позицию по различным проблемам истории
		Владеть: навыками историографического анализа, анализа исторических источников научной аргументации при отстаивании собственной позиции, приёмами ведения дискуссии и полемики.
ОК-6	способностью работать в коллективе, толерантно воспринимая социальные, этнические, конфессиональные и культурные различия	Знать: основные категории и понятия философии, истории, экономики, менеджмента; иметь представление об основных закономерностях функционирования социума; об этапах его исторического развития; о способах управления социально-экономическими процессами и трудовыми коллективами;
		уметь: использовать основные положения и методы гуманитарных наук в профессиональной деятельности;
		владеть: культурой мышления, способностью к восприятию, анализу, обобщению

		информации, постановке цели и выбору путей ее достижения; навыками использования иностранного языка в устной и письменной форме в сфере профессиональной коммуникации;
--	--	--

2. Объем дисциплины (модуля), включая контактную работы обучающегося с преподавателем и самостоятельную работу обучающегося

Общая трудоемкость дисциплины (модуля) составляет 2 зачетных единицы (очное отделение).

Вид учебной работы	Всего часов	Семестры			
		1			
Аудиторные учебные занятия, всего	20	20			
В том числе контактная работа обучающихся с преподавателем:	20	20			
Учебные занятия лекционного типа	16	16			
Учебные занятия семинарского типа	4	4			
Лабораторные занятия					
Самостоятельная работа обучающихся*, всего	36	36			
В том числе:					
Подготовка к лекционным и практическим занятиям, самостоятельное изучение разделов дисциплины в ЭИОС	18	18			
Выполнение практических заданий	18	18			
Рубежный текущий контроль	<i>2 часа на раздел дисциплины</i>	4			
Вид промежуточной аттестации (зачет)		Зачет			
Общая трудоемкость дисциплины (модуля), з.е.	2				

3. Содержание дисциплины (модуля)

3.1. Учебно-тематический план по очной форме обучения

Объем учебных занятий составляет 20 часа.

Объем самостоятельной работы – 36 часов.

№ п/п	Раздел, тема	Виды учебной работы, академических часов	
		Всего	Самостоятельная работа
			Контактная работа обучающихся с преподавателем

				Всего	Лекционного типа	Семинарского типа	Контактная работа в ЭИОС
1	2	3	4	5	6	7	8
1.	Раздел 1. Теоретическая социология	36	18	18	8	2	8
2.	Тема 1. Теоретико-методологические предпосылки становления социологии как науки. Развитие социологической мысли в России. Развитие классической социологии в Западной Европе. Развитие американской социологии. Современная социологическая теория: основные школы.	8	4	4	2		2
3.	Тема 2. Объект и предмет социологии как науки. Место социологии в системе научного знания. Основные категории социологической науки. Функции и законы социологии	12	6	6	2	2	2
4.	Тема 3. Социальная структура и ее элементы. Социальные институты современного общества. Социальные общности и социальные группы. Социальная стратификация, Социальная мобильность	8	4	4	2		2
5.	Тема 4. Социологическое понимание личности. Ролевая теория личности. Социализация личности. Социальная установка: понятие, структура, функции. Социальная идентичность личности	8	4	4	2		2
6.	Раздел 2. Эмпирическая социология	36	18	18	8	2	8
7.	Тема 5. Виды и функции социологического исследования. Программа социологического исследования. Выборка в социологическом исследовании. Измерение в социологическом исследовании. Шкалы и индексы	8	4	4	2		2
8.	Тема 6. Количественные методы социологического исследования. Организационные методы социологического исследования. Эмпирические методы социологического исследования. Статистические методы анализа социологической информации. Методы интерпретации социологических данных	12	6	6	2	2	2
9.	Тема 7. Качественные методы социологического исследования.	8	4	4	2		2

	Тактики качественного исследования. Методы качественного исследования. Принципы и организация проведения качественных исследований. Анализ данных в качественных исследованиях						
10.	Тема 8. Организация социологического исследования в социальной сфере Специфика социальной сферы как объекта социологического анализа. Проблематика социологических исследований социальной сферы. Применение мониторинговых методик в исследованиях социальной сферы. Организационно-технологические и управленческие аспекты прикладного социологического исследования социальной сферы	8	4	4	2		2
Общий объем, часов		72	36	36	16	4	16
Форма промежуточной аттестации		Зачет					

3.2. Учебно-тематический план по очно-заочной форме обучения

Объем учебных занятий составляет 24 часа.

Объем самостоятельной работы – 48 часов.

№ п/п	Раздел, тема	Виды учебной работы, академических часов					
		Всего	Самостоятельная работа, в т.ч. промежуточная аттестация	Контактная работа обучающихся с преподавателем			
				Всего	Лекционного типа	Семинарского типа	Контактная работа в ЭИОС
1	2	3	4	5	6	7	8
1.	Раздел 1. Теоретическая социология	36	24	12	4	2	6
2.	Тема 1. Теоретико-методологические предпосылки становления социологии как науки. Развитие социологической мысли в России. Развитие классической социологии в Западной Европе. Развитие американской социологии. Современная социологическая теория: основные школы.	8	6	2	2		
3.	Тема 2. Объект и предмет социологии как науки. Место социологии в системе научного знания. Основные категории социологической науки. Функции и законы социологии	12	6	6	2	2	2

4.	Тема 3. Социальная структура и ее элементы. Социальные институты современного общества. Социальные общности и социальные группы. Социальная стратификация, Социальная мобильность	8	6	2			2
5.	Тема 4. Социологическое понимание личности. Ролевая теория личности. Социализация личности. Социальная установка: понятие, структура, функции. Социальная идентичность личности	8	6	2			2
6.	Раздел 2. Эмпирическая социология	36	24	12	4	2	6
7.	Тема 5. Виды и функции социологического исследования. Программа социологического исследования. Выборка в социологическом исследовании. Измерение в социологическом исследовании. Шкалы и индексы	8	6	2	2		
8.	Тема 6. Количественные методы социологического исследования. Организационные методы социологического исследования. Эмпирические методы социологического исследования. Статистические методы анализа социологической информации. Методы интерпретации социологических данных	12	6	6	2	2	2
9.	Тема 7. Качественные методы социологического исследования. Тактики качественного исследования. Методы качественного исследования. Принципы и организация проведения качественных исследований. Анализ данных в качественных исследованиях	8	6	2			2
10.	Тема 8. Организация социологического исследования в социальной сфере Специфика социальной сферы как объекта социологического анализа. Проблематика социологических исследований социальной сферы. Применение мониторинговых методик в исследованиях социальной сферы. Организационно-технологические и управленческие аспекты прикладного социологического исследования социальной сферы	8	6	2			2
Общий объем, часов		72	48	24	8	4	12
Форма промежуточной аттестации		Зачет					

Объем учебных занятий составляет 16 часа.
Объем самостоятельной работы – 52 часа.

№ п/п	Раздел, тема	Виды учебной работы, академических часов					
		Всего	Самостоятельная работа, в т.ч. промежуточная аттестация	Контактная работа обучающихся с преподавателем			
				Всего	Лекционного типа	Семинарского типа	Контактная работа в ЭИОС
1	2	3	4	5	6	7	8
1.	Раздел 1. Теоретическая социология	34	26	8	2		4
2.	Тема 1. Теоретико-методологические предпосылки становления социологии как науки. Развитие социологической мысли в России. Развитие классической социологии в Западной Европе. Развитие американской социологии. Современная социологическая теория: основные школы.	8	6	2	2		
3.	Тема 2. Объект и предмет социологии как науки. Место социологии в системе научного знания. Основные категории социологической науки. Функции и законы социологии	8	6	2			2
4.	Тема 3. Социальная структура и ее элементы. Социальные институты современного общества. Социальные общности и социальные группы. Социальная стратификация, Социальная мобильность	8	6	2			2
5.	Тема 4. Социологическое понимание личности. Ролевая теория личности. Социализация личности. Социальная установка: понятие, структура, функции. Социальная идентичность личности	10	8	2			
6.	Раздел 2. Эмпирическая социология	34	26	8	4	2	4
7.	Тема 5. Виды и функции социологического исследования. Программа социологического исследования. Выборка в социологическом исследовании. Измерение в социологическом исследовании. Шкалы и индексы	8	6	2	2		
8.	Тема 6. Количественные методы социологического исследования. Организационные методы социологического исследования. Эмпирические методы социологического исследования. Статистические методы анализа	8	6	2	2	2	2

	социологической информации. Методы интерпретации социологических данных						
9.	Тема 7. Качественные методы социологического исследования. Тактики качественного исследования. Методы качественного исследования. Принципы и организация проведения качественных исследований. Анализ данных в качественных исследованиях	8	6	2			2
10.	Тема 8. Организация социологического исследования в социальной сфере Специфика социальной сферы как объекта социологического анализа. Проблематика социологических исследований социальной сферы. Применение мониторинговых методик в исследованиях социальной сферы. Организационно-технологические и управленческие аспекты прикладного социологического исследования социальной сферы	10	8	2			
Общий объем, часов		72	52	16	6	2	8
Форма промежуточной аттестации		Зачет - 4					

4. Учебно-методическое обеспечение самостоятельной работы обучающихся по дисциплине (модулю)

4.1. Виды самостоятельной работы обучающихся по дисциплине

Очная форма обучения

№ п/п	Раздел	Самостоятельная работа обучающихся							Промежуточная аттестация
		Всего	Формы текущего контроля, в т.ч. самостоятельной работы						
			Академическая активность, час	Форма академической активности	Выполнение практических заданий, час	Форма практического задания	Рубежный текущий контроль, час	Форма рубежного текущего контроля	
1	2	3	4	5	6	7	8	9	10

1.	Раздел 1 Теоретическая социология	18	8	Подготовка к лекционным и практическим занятиям, самостоятельное изучение раздела в ЭИОС	8	реферат	2	Компьютерное тестирование	0
2.	Раздел 2. Эмпирическая социология	18	8	Подготовка к лекционным и практическим занятиям, самостоятельное изучение раздела в ЭИОС	8	реферат	2	Компьютерное тестирование	0
Общий объем, часов		36	16		16		4	4	0
Форма промежуточной аттестации		зачет							

Очно-заочная форма обучения

№ п/п	Раздел	Самостоятельная работа обучающихся							Промежуточная аттестация
		Всего	Формы текущего контроля, в т.ч. самостоятельной работы						
			Академическая активность, час	Форма академической активности	Выполнение практических заданий, час	Форма практического задания	Рубежный текущий контроль, час		
1	2	3	4	5	6	7	8	9	10
	Раздел 1 Теоретическая социология	24	12	Подготовка к лекционным и практическим занятиям, самостоятельное изучение раздела в ЭИОС	10	реферат	2	Компьютерное тестирование или иная форма рубежного контроля по усмотрению преподавателя	0

2.	Раздел 2. Эмпирическая социология	24	12	Подготовка к лекционным и практическим занятиям, самостоятельное изучение раздела в ЭИОС	10	реферат	2	Компьютерное тестирование или иная форма рубежного контроля по усмотрению преподавателя	0
Общий объем, часов		48	24		20		4	4	0
Форма промежуточной аттестации		зачет							

Заочная форма обучения

№ п/п	Раздел	Самостоятельная работа обучающихся							Промежуточная аттестация
		Всего	Формы текущего контроля, в т.ч. самостоятельной работы						
			Академическая активность, час	Форма академической активности	Выполнение практических заданий, час	Форма практического задания	Рубежный текущий контроль, час	Форма рубежного текущего контроля	
1	2	3	4	5	6	7	8	9	10
	Раздел 1 Теоретическая социология	26	8	Подготовка к лекционным и практическим занятиям, самостоятельное изучение раздела в ЭИОС	16	реферат	2	Компьютерное тестирование или иная форма рубежного контроля по усмотрению преподавателя	0
2.	Раздел 2. Эмпирическая социология	26	8	Подготовка к лекционным и практическим занятиям, самостоятельное изучение раздела в ЭИОС	16	реферат	2	Компьютерное тестирование или иная форма рубежного контроля по усмотрению преподавателя	0
Общий объем, часов		52	16		32		4		4

Форма промежуточной аттестации	зачет
--------------------------------------	-------

4.2. Методические указания к самостоятельной работе по дисциплине (модулю)»

РАЗДЕЛ 1. Теоретическая социология

Тема 1. Теоретико-методологические предпосылки становления социологии как науки. Развитие социологической мысли в России. Развитие классической социологии в Западной Европе. Развитие американской социологии. Современная социологическая теория: основные школы.

Цель: освятить предысторию развития социологии как науки. научить студентов применять в профессиональной деятельности базовые и профессионально-профилированные знания и навыки по истории социологической теории (ОК-6, ОК-7).

Перечень изучаемых элементов содержания

Социально-политические концепции XVIII века. Становление и развитие социологии как самостоятельной науки. Возникновение и развитие частных общественных наук. Позитивизм как направление социологии XIX века, его основные постулаты. Социологический проект О. Конта. Закон 3-х стадий умственного развития человечества. Конт о критериях научности, о методах анализа общества и поведении людей. Начало специализированной социологической литературы в России: работы, опубликованные в конце 60-х - начале 70-х гг. XIX в. П.Л.Лавровым и Н.К.Михайловским. Российская социологическая мысль XIX - начала XX вв. Направления русской социологической мысли: позитивистское течение (М.М. Ковалевский, Н.И. Кареев); консервативное (Н.Я. Данилевский); субъективистское (М.К. Михайловский, С.М. Южаков); социология народничества (М.А. Бакунин, П.А. Кропоткин, П.Л. Лавров); “легальный марксизм” (П.Б. Струве); неопозитивизм (П.А. Сорокин); марксистская социология (Г.В. Плеханов, В.И. Ленин). Социология в советский период. Возрождение социологии в России. Развитие классической социологии в Западной Европе. История американской социологии (четыре этапа): 1) институционализация– период с начала 90-х гг. XIX века до начала 20-х гг. XX века; 2) эмпирический этап; 3) формирование структурно-функционального направления; 4) критический этап американской социологии (с начала 60-х годов). Современные социологические теории и школы. Структурный функционализм Т. Парсонса. Теории обмена. Феноменологическая социология. От современной к постсовременной социологической теории. Структурализм. Структуралистский конструктивизм П. Бурдьё. Теория структуризации А. Гидденса. Теория коммуникативного действия Ю. Хабермаса. Постмодернистская социология (Ж. Бодрийяр, З.Бауман). Теория самореферентных систем Н. Лумана. Постструктурализм как направление в философии и социально-гуманитарном познании 70-80-х гг. XXв. Постмодернистская социальная теория и социологическая теория. Социология в современной России: направления, школы, концепции.

Вопросы для самоподготовки:

1. Произведите анализ исторических предпосылок выделения социологии в отдельную научную дисциплину.
2. Раскройте содержание социально-политических концепций 18 века. Перечислите социально-экономические и политические условия появления мировой социологической науки.
3. Назовите основные этапы становления и особенности мировой социологии.

- 4 Произведите анализ исторических предпосылок появления социологии в России.
- 5 Раскройте содержание социально-политических концепций 18 века. Какие из них повлияли в большей степени на появление социологии в России?
- 6 Назовите основные этапы становления и особенности российской социологии.
- 7 Расскажите о научных течениях в рамках российской социологии.
- 8 Каких представителей классической социологии Вы знаете?
- 9 Выполните сравнительную характеристику концепций О. Конта и Г. Спенсера.
- 10 Произведите анализ теоретических трудов М. Вебера. Выявите основные черты его научных воззрений.
- 11 Назовите основных представителей современных социологических теорий.

Тема 2. Объект и предмет социологии как науки. Место социологии в системе научного знания. Основные категории социологической науки. Функции и законы социологии

Цель: Дать студентам представление об объекте, предмете социологии, основных категориях социологии (ОК-6, ОК-7)

Перечень изучаемых элементов содержания

Объект и предмет социологии. Социология и ее соотношение с другими науками. Структура социологической науки как многоуровневый комплекс микро и макросоциологических теорий. Взаимосвязь теоретического и эмпирического в социологии. Теории среднего уровня: социология семьи, города, села, общественного мнения, социология науки, образования и культуры, морали и права и др. Функции социологии: теоретическая, информационная, критическая, прогностическая, управленческая. Понятие социологического закона. Основные законы и тенденции общественного развития. Социологический закон как выражение существенной, необходимой устойчивой, повторяющейся связи всех сторон и компонентов общественных явлений, процессов и систем, как наиболее общее выражение целостности жизнедеятельности людей во всех формах ее проявления. Классификация социологических законов. Категории социологии. Категориальный и понятийный аппарат как ступени познания социальной реальности, основы социологического знания. Специфика социологических категорий, отражающих особенности объектов социальной реальности. Интегративный характер категорий социологии. Сущность понятия “социальное”.

Вопросы для самоподготовки:

1. Раскройте объект и предмет социологии. Покажите ее соотношение с другими науками. Какова структура социологической науки?
2. Какие основные категории социологии Вам известны?
3. Перечислите известные Вам социологические теории среднего уровня.
4. Расскажите о функциях и законах социологии.

Тема 3. Общество как система. Социальная стратификация и социальная мобильность. Социальная структура и ее элементы. Социальные институты современного общества. Социальные общности и социальные группы. Социальная стратификация, социальная мобильность.

Цель: Дать представление об обществе как целостной социокультурной системе, раскрыть социальную структуру общества, ее признаки и типологию. Раскрыть предпосылки социального неравенства, сущность социальной стратификации и социальной мобильности. (ОК-6, ОК-7).

Перечень изучаемых элементов содержания

Общество как целостная социокультурная система, признаки общества, его социальная структура. Открытый и закрытый типы общества. Форма государственной власти как критерий типологизации общества: монархия, тирания, аристократия, олигархия, демократия. Традиционное, индустриальное, постиндустриальное общество. Основные функции общества как системы: экономическая, политическая, социальная и культурно-духовная. Системный подход к анализу общества. Социальная система как структурно-функциональная генетическая целостность. Комплексный подход и системно-функциональный анализ познания конкретного состояния социальной реальности как результата взаимодействия различных факторов. Многогранность и многообразие уровней социальных явлений. Концепция классовой структуры общества, понятие социальной стратификации, формы социальной стратификации (экономическая, политическая, профессиональная). Социальная мобильность, ее сущность, необходимость ее изучения. Формы и основные характеристики социальной мобильности: межгенерационная и внутригенерационная, горизонтальная, вертикальная, восходящая, нисходящая, индивидуальная, групповая, экономическая, политическая, профессиональная мобильности. Каналы вертикальной циркуляции. Связь мобильности и типа общества. Понятие “социальной группы” в социологии. Развитие теории социальных групп Э. Дюркгейма, Г. Тарда, Г. Зиммеля, Г. Гумпловича, П. Сорокина, Р. Мертона и др. Классификация малых социальных групп. Реальные социальные группы (элементарные и кумулятивные, формальные и неформальные, первичные и вторичные, большие и малые, ингруппы и аутгруппы, референтные группы). Квазигруппы или мнимые группы, классификация: аудитория, толпа, социальные круги. Направления и методы исследования малых групп. Групповая динамика, бихевиоризм, социометрия. Социология коллективов. Понятие “коллектив” и основные виды коллективов. Структура коллектива, его основные элементы. Формальная и неформальная структура коллектива. Основные характеристики коллектива: групповое сознание, деятельность, сплоченность, организованность и т.д. Понятие и основные признаки социальных общностей. Типология социальных общностей. Основные социальные общности, проживающие в России. Институционализация и формирование социальных институтов. Роль социальных институтов в жизнедеятельности общества. Общие черты и признаки социальных институтов. Функции социальных институтов в социальной системе. Характеристика важнейших социальных институтов: семьи, экономики, политики, религии, образования и т.д. Дисфункции социальных институтов.

Вопросы для самоподготовки:

1. Дайте определение социальной структуры общества.
2. Расскажите о теориях социальной стратификации и социальной мобильности.
3. Опишите социальную общность и социальную группу.
4. Назовите признаки социального института.

Тема 4. Социологическое понимание личности Ролевая теория личности. Социализация личности. Социальная установка: понятие, структура, функции. Социальная идентичность личности

Цель: Дать представление о структуре личности, раскрыть содержание понятия социального статуса. Раскрыть содержание ролевых теорий личности. Дать понятие социализации, девиации, социального контроля (ОК-6, ОК-7).

Перечень изучаемых элементов содержания

Понятие «человек», «индивид», «личность» в гуманитарных науках. Соотношение природного и социального в становлении и развитии личности. Понятие социальной структуры личности. Социологические концепции личности: ролевая теория личности, поведенческая концепция личности, диспозиционная концепция, психоаналитическая концепция З. Фрейда и др. Личность как деятельный субъект. Механизмы социальной деятельности и поведения. Потребности, интересы и ценностные ориентации личности. Личность как источник общественной жизни, ее реальный носитель. Личность как объект и субъект социальных отношений. Теория самоактуализации К. Роджерса, теория интенциональности Ш. Бюлера. Личность и ее деятельность в свете теории целеполагания. Социальный статус, социальная роль личности. Разновидности социальных статусов личности (формализованные, неформализованные, предписанные, достигаемые). Социальный престиж статуса. Иерархия статусов. Статусные коллизии (статусные несоответствия, статусные притязания). Ролевой конфликт. Сущность процесса социализации. Человек как объект социализации. Агенты социализации и институты социализации. Этапы социализации личности. Девиация. Социальный контроль, его формы. Девиантное поведение.

Вопросы для самоподготовки:

1. Что такое социальный статус? Какие их разновидности вам известны? Что такое социальная роль? Кто ввел понятие «ролевой набор»?
2. Раскройте содержание понятий «человек», «индивид», «личность». Как соотносится природное и социальное в становлении и развитии личности. Какие социологические концепции личности вам известны? Раскройте содержание теорий личности (ролевой, поведенческой, диспозиционной, психоаналитической).
3. Что представляют собой потребности, интересы и ценностные ориентации личности? Охарактеризуйте различные подходы к описанию структуры личности.
4. В чем заключается сущность социализации? Раскройте содержание понятий «социальная норма», «социальный контроль»? Что представляют собой социальные санкции, какова их сущность, классификация. Чем «девиант» отличается от «делинквента»? Знаете ли вы какие-либо формы девиантного поведения? Что такое «аномия»?

ПРАКТИЧЕСКОЕ ЗАДАНИЕ К РАЗДЕЛУ 1

Форма практического задания: реферат

Примерный перечень тем рефератов к разделу 1:

1. Научные течения в современной российской социологии
 2. Основные социологические направления в России во второй половине XIX – начале XX в.
 3. Преднаучный этап развития социологии в России.
 4. Институционализация отечественной социологии после событий 1917г.
 5. Американская социология
 6. Объект и предмет социологии, ее соотношение с другими науками
1. Структура социологии. Теории среднего уровня в социологии
 2. Функции социологии
 3. Понятие «социальное»
 4. Функции общества как системы

5. Коммуникация в социуме
6. Социальные институты в жизнедеятельности общества
7. Дисфункция социальных институтов
8. Понятие «социальная стратификация общества»
9. Концепция социальной мобильности общества
10. «Открытые» и «закрытые» типы обществ
11. Функции культурных ценностей
12. Социальная структура общества
13. Теории социального прогресса в социологии
14. Социальные движения и процессы
15. Процесс глобализации: сущность
16. Основные аспекты процесса глобализации
17. Глобальные проблемы: сущность, классификация
18. Революции и реформы: подходы к рассмотрению и анализу в социологии
19. Концепции классовой структуры общества
20. Социальный статус личности
21. Социальная роль личности
22. Соотношение понятий «индивид» и «личность».
23. Социологические концепции личности.
24. Интересы, потребности, ценности личности.
25. Структура личности в социологии.
26. Процесс социализации в социологии
27. Понятия «социальная норма», «социальный контроль»
28. «Девиантное» и «делинквентное» поведение.
29. Программа социологического исследования: сущность, структура, функции
30. Роль теории в социологическом исследовании.
31. Операциональная и концептуальная модели в социологическом исследовании.
32. Сущность социологического опроса.
33. Типология методов сбора информации в социологии.
34. Система методов сбора информации в социологии.
35. Шкалирование как метод измерения социальных характеристик
40. Типология количественных методов сбора информации в социологии.
41. Система количественных методов сбора информации в социологии.
42. Триангулярный подход в социологии
43. Типология качественных методов сбора информации в социологии.
44. Система качественных методов сбора информации в социологии.
45. Триангулярный подход в социологии
46. Типология социологических методов сбора информации в социальной сфере.
- 47 Система социологических методов сбора информации в социальной сфере
48. Детерминанты развития социальной сферы: социологический аспект
49. Система эмпирических показателей социальной сферы
50. Компоненты социальной сферы

РУБЕЖНЫЙ КОНТРОЛЬ К РАЗДЕЛУ 1: форма рубежного контроля – компьютерное тестирование

Примерный перечень тестовых заданий

Модуль контрольного тестирования № 1 (по темам 1-8).

Вариант 1

Раздел 1

(??)Раздел 1. Социология как наука(??)

(??)1.1.Предпосылки социологии(??)

(??) 1.1.1.Теоретико-методологические предпосылки становления социологии как науки(??)

(??)С каким государством связано возникновение науки о праве?

(?) Древняя Греция

(?) Древний Египет

(!) Древний Рим

(?) Месопотамия

(??)Какие три великих открытия сыграли большую роль в появлении социологии как науки?

(?) первая целостная концепция эволюции живой природы, теория эволюции органического мира и космогоническая гипотеза;

(!) клеточной теории, закон сохранения и превращения энергии и эволюционная теория в биологии;

(?) закон сохранения и превращения энергии, механический эквивалент теплоты и теория циклического движения в обществе;

(?) учение о медленном и непрерывном изменении земной поверхности под влиянием постоянных геологических факторов, ламаркизм и второй принцип термодинамики.

(??)Кто из ученых считал, что "существует общий принцип развития для самых различных элементарных частей организма и что этим принципом развития является клеткообразование"?

(?) Д. Уотсон и У.Стаффорд

(?) Ж.Ламарк и Р.Майер

(!) Т.Шванн и Т.Шлейден

(?) Ч.Дарвин

(??)Кто изобрел паровую машину с цилиндром двойного действия.

(?) Майкл Фарадей

(?) Джеймс Джоуль

(!) Джеймс Уатт

(?) Генрих Герц

(??)Кто из ученых выдвинул "теорию катастроф":

(!) Ж.Кювье

(?) Ж.Лемарк

(?) И.Кант

(?) П.Лаплас

РАЗДЕЛ 2. Эмпирическая социология

Тема 5. Виды и функции социологического исследования. Программа социологического исследования. Выборка в социологическом исследовании. Измерение в социологическом исследовании. Шкалы и индексы.

Цель: Научить студентов применять в профессиональной деятельности базовые и профессионально-профилированные знания и навыки по основам социологической теории и методам социологического исследования. Раскрыть сущность, значение, структурные особенности построения исследовательской программы и закрепить практический навык в ее

разработке и составлении рабочего плана исследования. Изучить методы сбора информации в социологии. Дать представление о генеральной и выборочной совокупности, измерении. (ОК-6, ОК-7).

Перечень изучаемых элементов содержания

Прикладное социологическое исследование как совокупность и определенная последовательность исследовательских приемов. Типология социологических исследований по различным основаниям. Программа прикладного социологического исследования. Понятие программы социологического исследования. Программа как документ, содержащий концепцию исследовательского проекта, его методологические, методические, технические и организационные решения. Значение программы в социологическом исследовании. Требования к программе. Виды программ и их структура. Последовательность действий социолога при разработке программы. Методологический раздел программы. Анализ проблемной ситуации, формулировка проблемы, определение объекта и предмета исследования, цели и задач. Интерпретация понятий концепции исследования. Системный анализ объекта исследования. Выдвижение и формулировка гипотез. Процедурный (методический или процедурно-методический) раздел программы. Обоснование методов сбора эмпирической социологической информации, единиц инструментария и сценария их использования. Определение обследуемой совокупности единиц исследования. Обоснование характера и форм обработки и анализа полученной информации. Рабочий план исследования. Определение порядка сбора, обработки и анализа первичной социологической информации. Сетевой график исследовательских мероприятий с расчетами временных, финансовых, людских и других затрат. Пилотаж и проверка программных установок. Учет результатов пилотажного исследования при доработке программы. Измерение как процедура, при помощи которой свойства явления или процесса, рассматриваемые в ходе исследования как носители определенных отношений между ними и как таковые составляющие эмпирическую систему, отображаются в некоторую математическую систему с соответствующими отношениями между ее элементами. Понятие шкалы, или алгоритма, с помощью которого осуществляется измерение, и шкальных значений. Виды шкал: шкала наименований, порядковая (ранговая) шкала, интервальная (метрическая) шкала и другие. Индекс и этапы его конструирования: перевод понятия в индикаторы, перевод индикаторов в переменные, перевод переменных в индекс, оценка индекса. Обоснование надежности, обоснованности и точности измерения. Характеристика выборочного метода. Применение выборочного метода в социологических исследованиях. Основные нормативные требования к его использованию. Алгоритм построения выборки. Описание объекта исследования и генеральной совокупности. Основа выборки. Выделение единиц отбора и анализа. Выбор типа выборки. Обоснование объема выборки. Репрезентативность выборочного исследования. Понятие репрезентативности. Погрешность выборки. Случайные и систематические ошибки. Дисперсия как разброс отдельных значений признаков. Построение выводов об условиях экстраполяции результатов выборочного исследования на генеральную совокупность

Вопросы для самоподготовки:

1. Составьте примерную программу социологического исследования.
2. Назовите функции программы социологического исследования.
3. Перечислите требования, учитываемые при составлении программы.
4. Опишите основные методы сбора эмпирической информации в социологии.
5. Определите связь между источником информации и методом сбора данных.
6. Дайте характеристику основным источникам сбора информации в социологии.
7. Дайте определения генеральной и выборочной совокупности
8. Охарактеризуйте репрезентативность в социологическом исследовании

Тема 6. Количественные методы социологического исследования. Организационные методы социологического исследования. Эмпирические методы социологического исследования. Статистические методы анализа социологической информации. Методы интерпретации социологических данных

Цель: Научить студентов применять в профессиональной деятельности базовые и профессионально-профилированные знания и навыки по основам социологической теории и методам социологического исследования. Изучить количественные методы сбора информации в социологии. (ОК-6, ОК-7).

Перечень изучаемых элементов содержания

Количественные методы сбора эмпирической информации. Количественные методы и специфика их применения в социологии. Недостатки и преимущества количественных методов. Типология организационных, эмпирических, статистических количественных исследований. Специфика эмпирических “количественных” данных. Специфика эмпирических “качественных” данных. Этапы социологического исследования, на которых применимы те или иные количественные методы.

Вопросы для самоподготовки:

1. Перечислите основные количественные методы сбора эмпирической информации в социологии.
2. Определите связь между источником информации и методом сбора данных.
3. Дайте характеристику основным источникам сбора информации в социологии.
4. Назовите этапы социологического исследования, на которых наиболее обосновано применение количественных методов
5. В каком виде предоставляются количественные данные по итогам исследования заказчику?

Тема 7. Качественные методы социологического исследования. Тактики качественного исследования. Методы качественного исследования. Принципы и организация проведения качественных исследований. Анализ данных в качественных исследованиях

Цель: Научить студентов применять в профессиональной деятельности базовые и профессионально-профилированные знания и навыки по основам социологической теории и методам социологического исследования. Изучить качественные методы сбора информации в социологии. (ОК-6, ОК-7).

Перечень изучаемых элементов содержания

Качественные методы сбора эмпирической информации. Анализ данных в качественных исследованиях. Качественные методы также называются «мягкими». Развитие качественной методологии стало возможным благодаря микросоциологии, представленной такими направлениями, как символический интеракционизм (Г. Блумер, Дж. Мид), феноменологическая социология. Тактики качественных исследований. Методы качественных исследований. Общие черты, характерные для качественных методов. Принципы организации и проведения качественных исследований.

Вопросы для самоподготовки:

1. Перечислите основные качественные методы сбора эмпирической информации в социологии.
2. Перечислите основные тактики качественных исследований в социологии.
3. Определите связь между источником информации и методом сбора данных.
4. Дайте характеристику основным источникам сбора информации в социологии.
5. В каком виде предоставляются качественные данные по итогам исследования заказчику?
6. Назовите этапы социологического исследования, на которых наиболее обосновано применение качественных методов

Тема 8. Организация социологического исследования в социальной сфере. Специфика социальной сферы как объекта социологического анализа. Проблематика социологических исследований социальной сферы. Применение мониторинговых методик в исследованиях социальной сферы. Организационно-технологические управленческие аспекты прикладного социологического исследования социальной сферы

Цель: Научить студентов применять в профессиональной деятельности базовые и профессионально-профилированные знания и навыки по основам социологической теории и методам социологического исследования. Изучить социологические методы сбора информации для анализа социальной сферы. (ОК-6, ОК-7).

Перечень изучаемых элементов содержания

Социологическое исследование в социальной сфере. Понятие «социальная сфера»: основные подходы. Функции социальной сферы. Социальное пространство. Социальное поле. Проблематика социологических исследований социальной сферы. Уровни организации социологических исследований социальной сферы: теоретический, конкретно-социологический и социоинженерный. Методы исследования социальной сферы. Мониторинг в исследованиях социальной сферы. Формирование программы и инструментария для социологического исследования социальной сферы.

Вопросы для самоподготовки:

1. Перечислите основные социологические методы сбора эмпирической информации для исследования социальной сферы.
2. Раскройте сущность мониторинга в социологии.
3. Определите связь между источником информации и методом сбора данных.
4. Дайте характеристику основным явлениям и процессам, подлежащим изучению в социальной сфере.

ПРАКТИЧЕСКОЕ ЗАДАНИЕ К РАЗДЕЛУ 2

Форма практического задания: контрольная работа

Контрольная работа.

Тема: Портрет потенциального потребителя услуг по страхованию жизни

Цель: Выработать практические навыки у студентов решения проблем с помощью методов и средств социологии (ОК-6, ОК-7).

Примерные темы контрольных работ:

1. Оценка потребительского спроса на предоставляемые образовательные услуги
2. Рынок образовательных услуг: тенденции и перспективы развития

3. Портрет потенциального потребителя услуг по страхованию жизни
4. Ресоциализация лиц с двигательными нарушениями средствами адаптивной физической культуры и спорта
5. Телевидение как социальный институт в социализации личности в современном обществе
6. Российские пенсионеры в трансформирующемся обществе: социальное положение и структурные характеристики группы
7. Трансформация социально-трудовых отношений на современных российских промышленных предприятиях
8. Интернет-реклама как социального института в современной России
9. Этническая толерантность студенческой молодежи г. Москвы
10. Трансформация института семьи и демографические процессы в современном российском обществе
11. Адаптация школьной молодежи к рынку труда в контексте социальных трансформаций современной России
12. Семейные ценности современной российской молодежи
13. Детская безнадзорность как социальная проблема современного российского общества
14. Межпоколенные отношения в современной российской семье
15. Наркотизация современной российской молодежи: дифференцированность наркотических практик
16. Нерегулируемая трудовая миграция в современной России
17. Пенсионное обеспечение пожилых граждан в условиях социальной модернизации России
18. Патронатная семья как институт социализации детей-сирот в современной России
19. Православное духовенство как социальная группа современного российского общества
20. Реклама семейного образа жизни в современном российском обществе
21. Образовательные приоритеты молодежи в современном российском обществе
22. Реклама как социокультурный фактор формирования ценностных ориентаций молодежи
23. Ценность здорового образа жизни студенческой молодежи в современном российском обществе
24. Общеобразовательная школа как агент социальной адаптации личности в современном российском обществе
25. Образовательные стратегии российской молодежи в современном российском обществе
26. Подростковая наркомания как форма девиантного поведения в современном российском обществе
27. Повседневная деятельность сельских работающих женщин
28. Профессиональная активность студенческой молодежи в условиях современного российского общества

Содержание контрольной работы:

Программой изучения курса для студентов очного отделения предусмотрена контрольная работа. Она носит методологический и методический характер, имеет целью формирование навыков составления программы социологического исследования и является обязательным элементом учебного процесса в ходе изучения дисциплины.

Выбор проблемной ситуации «содержательной темы» осуществляется самим студентом и согласуется с преподавателем, организующим групповые занятия, после лекций, прослушанных студентами на потоке. Критерии выбора: актуальность, новизна, практическая значимость.

После выбора проблемной ситуации начинается творческий процесс составления программы социологического исследования, аналогичной работе, осуществляемой в практической социологической службе.

Назначение первой части контрольной работы - закрепить знания методологической части программы социологического исследования.

Исходя из этого студент осуществляет в выбранном предметном поле:

- анализ проблемной ситуации;
- формулирование проблемы (основного противоречия);
- выделение объекта и предмета исследования;
- определение цели и задач;
- интерпретирование понятий концепции;
- предварительный системный анализ объекта исследования;
- выдвижение гипотез.

Назначение второй части контрольной работы - закрепить знания процедурной (методической) части программы социологического исследования.

Исходя из этого студент осуществляет в выбранном предметном поле и применительно к разработанной методологической части программы социологического исследования:

- аргументацию выбора метода и техники, единиц инструментария сбора первичной социологической информации (на примере метода опроса);
- проектирование опросного документа (с приложением его окончательного варианта к программе социологического исследования);
- подготовку «сценария» использования метода опроса;
- проектирование выборочной совокупности респондентов;
- обоснование «схем» сбора первичной социологической информации в «поле»;
- обоснование заказа на обработку первичной социологической информации;
- обоснование форм обобщения и представления («теоретической обработки») социологических данных;
- разработку рабочего плана социологического исследования (с приложением его окончательного варианта к программе социологического исследования).

Таким образом, с помощью контрольной работы составляется программа социологического исследования, которая может быть в дальнейшем использована при наличии заказчика и финансировании, а также в рамках сбора эмпирической информации для выпускной (дипломной) квалификационной работы.

Контрольная работа должна быть грамотно и аккуратно оформлена, а также напечатана на компьютере. На титульном листе каждой из них требуется указать изучаемый курс, тему контрольной работы, Ф.И.О. исполнителя (студента) и научного руководителя (преподавателя, ведущего семинарские занятия в группе), дату написания работы. Особое внимание в тексте необходимо уделить техническому и графическому оформлению единиц инструментария. Все листы каждой из контрольных работ должны быть пронумерованы (титульный лист не нумеруется, его номер пропускается) и сброшюрованы (прошиты).

Каждая контрольная работа, соответствующим образом оформленная и сопровождаемая бланками исследовательских документов, инструкциями по работе с ними, представляется на ведущую кафедру в течение текущего семестра, но не позднее, чем за десять дней до зачета по дисциплине.

Студенты, не выполнившие контрольную работу или получившие за нее неудовлетворительную оценку, к зачету не допускаются.

РУБЕЖНЫЙ КОНТРОЛЬ К РАЗДЕЛУ 2: форма рубежного контроля – компьютерное тестирование

(??)3.4.4.Организационно-технологические и управленческие аспекты прикладного социологического исследования социальной сферы

(??) Программа социологического исследования социальной сферы выполняет следующие функции:

(!) методологическую

(!) методическую

(!) организационную

(?) информационную

(??)При разработке программы исследования социальной сферы необходимо исходить из следующих требований:

(!) обоснованность всех процедур исследования

(!) нацеленность логического анализа на конечные результаты исследования и их практическую реализацию

(!) четкость формулировок

(!) опора на теоретические положения общей и отраслевой социологии

(?) обязательное использование в исследовании как количественных, так и качественных методов сбора эмпирической информации

(??) Одним из наиболее эффективных методов исследования социальной сферы является

(!) метод экспертных оценок

(?) включенное наблюдение

(?) контент-анализ

(??) В прикладных социологических исследованиях социальной сферы могут использоваться

(?) только количественные методы сбора эмпирической информации

(?) только качественные методы сбора эмпирической информации

(!) как количественные, так и качественные методы сбора эмпирической информации

(??) При изучении проблем социальной сферы, могут использоваться следующие количественные методы:

(?) только анализ статистики

(?) только анкетный опрос

(?) только формализованное интервью

(?) ни один из перечисленных методов

(!) все перечисленные методы

5. Фонд оценочных средств для проведения промежуточной аттестации обучающихся по дисциплине (модулю)

5.1. Форма промежуточной аттестации обучающегося по дисциплине (модулю)

Контрольным мероприятием промежуточной аттестации обучающихся по дисциплине (модулю) является **зачет**, который проводится в **устной** форме.

5.2. Перечень компетенций с указанием этапов их формирования в процессе освоения образовательной программы

Код компетенции	Содержание компетенции (части компетенции)	Результаты обучения	Этапы формирования компетенций в процессе освоения образовательной программы
------------------------	---	----------------------------	---

ОК-2	способность анализировать основные этапы и закономерности исторического развития общества для формирования гражданской позиции	Знать: закономерности исторического процесса, основные этапы и ключевые события мировой и российской истории, достижения культуры и системы ценностей, сформировавшиеся в ходе исторического развития	Этап формирования знаний
		Уметь: выявлять существенные черты исторических процессов, явлений и событий, извлекать уроки из исторических событий, формировать и аргументировано отстаивать собственную позицию по различным проблемам истории	Этап формирования умений
		Владеть: навыками историографического анализа, анализа исторических источников научной аргументации при отстаивании собственной позиции, приёмами ведения дискуссии и полемики.	Этап формирования навыков и получения опыта
ОК-6	способностью работать в коллективе, толерантно воспринимая социальные, этнические, конфессиональные и культурные различия	Знать: основные категории и понятия философии, истории, экономики, менеджмента; иметь представление об основных закономерностях функционирования социума; об этапах его исторического развития; о способах управления социально-экономическими процессами и трудовыми коллективами;	Этап формирования знаний

		уметь: использовать основные положения и методы гуманитарных наук в профессиональной деятельности;	Этап формирования умений
		владеть: культурой мышления, способностью к восприятию, анализу, обобщению информации, постановке цели и выбору путей ее достижения; навыками использования иностранного языка в устной и письменной форме в сфере профессиональной коммуникации;	Этап формирования навыков и получения опыта

5.3. Описание показателей и критериев оценивания компетенций на различных этапах их формирования, описание шкал оценивания

Код компетенции	Этапы формирования компетенций	Показатель оценивания компетенции	Критерии и шкалы оценивания
ОК-6 ОК-2	Этап формирования знаний.	Теоретический блок вопросов. Уровень освоения программного материала, логика и грамотность изложения, умение самостоятельно обобщать и излагать материал	1) обучающийся глубоко и прочно освоил программный материал, исчерпывающе, последовательно, грамотно и логически стройно его излагает, тесно увязывает с задачами и будущей деятельностью, не затрудняется с ответом при видоизменении задания, умеет самостоятельно обобщать и излагать материал, не допуская ошибок – 9-10 баллов; 2) обучающийся твердо знает программный материал, грамотно и по существу излагает его, не допуская существенных неточностей в ответе на вопрос, может правильно применять теоретические положения -7-8 баллов; 3) обучающийся освоил

			<p>основной материал, но не знает отдельных деталей, допускает неточности, недостаточно правильные формулировки, нарушает последовательность в изложении программного материала - 5-6 баллов;</p> <p>4) обучающийся не знает значительной части программного материала, допускает существенные ошибки -0-4 балла.</p> <p>От 0 до 10 баллов</p>
ОК-6 ОК-2	Этап формирования умений.	<p>Аналитическое задание (<i>контрольная работа, задачи, ситуационные задания, кейсы, проблемные ситуации и т.д.</i>)</p> <p>Практическое применение теоретических положений применительно к профессиональным задачам, обоснование принятых решений</p>	<p>1) свободно справляется с задачами и практическими заданиями, правильно обосновывает принятые решения, задание выполнено верно, даны ясные аналитические выводы к решению задания, подкрепленные теорией - 9-10 баллов;</p> <p>2) владеет необходимыми умениями и навыками при выполнении практических заданий, задание выполнено верно, отмечается хорошее развитие аргумента, однако отмечены погрешности в ответе, скорректированные при собеседовании -7-8 баллов;</p> <p>3) испытывает затруднения</p>
ОК-6 ОК-2	Этап формирования навыков и получения опыта.	<p>Аналитическое задание (<i>контрольная работа, задачи, ситуационные задания, кейсы, проблемные ситуации и т.д.</i>)</p> <p>Решение практических заданий и задач, владение навыками и умениями при выполнении практических заданий,</p>	<p>в выполнении практических заданий, задание выполнено с ошибками, отсутствуют логические выводы и заключения к решению 5-6 баллов;</p> <p>4) практические задания, задачи выполняет с большими затруднениями или задание не выполнено вообще, или задание выполнено не до конца, нет четких выводов и заключений по решению</p>

		самостоятельность, умение обобщать и излагать материал.	задания, сделаны неверные выводы по решению задания - 0-4 баллов. От 0 до 10 баллов
--	--	---	---

5.4. Типовые контрольные задания или иные материалы, необходимые для оценки знаний, умений, навыков и (или) опыта деятельности, характеризующих этапы формирования компетенций в процессе освоения образовательной программы

Примерные вопросы для проведения промежуточной аттестации обучающихся по дисциплине (модулю)

Теоретический блок вопросов:

1. Становление и основные этапы развития социологии как науки
2. Социологический проект О. Конта.
3. Западная социология.
4. Развитие социологии в России.
5. Объект и предмет социологии, ее место в системе общественных наук.
6. Структура социологического знания.
7. Функции социологии.
8. Социологические законы: сущность, особенности и классификация.
9. Система основных понятий в социологии.
10. Социальные связи, взаимодействия и отношения.
11. Общество как целостная социокультурная система.
12. Социальная структура общества.
13. Социальная стратификация и социальная мобильность.
14. Социальные группы и общности.
15. Социальные институты и организации.
16. Социальные движения.
17. Гражданское общество и государство.
18. Личность как активный субъект жизнедеятельности.
19. Социальный статус и социальные роли личности.
20. Социализация личности, девиация и социальный контроль.
21. Культура: сущность, структура, формы.
22. Социальная коммуникация.
23. Социальные изменения, революции, реформы и социальный прогресс.
24. Социальная напряженность и социальный конфликт.
25. Формирование мировой системы и процессы глобализации.
26. Особенности, проблемы и возможные альтернативы развития российского общества.
27. Методы сбора информации в социологии.
28. Структура и функции эмпирического социологического исследования.
29. Количественные методы сбора эмпирической информации в социологии.
30. Качественные методы сбора эмпирической информации в социологии.
31. Социологический опрос, его виды, возможности и ограничения.
32. Метод наблюдения.
33. Социальный эксперимент.
34. Анализ документов как метод сбора вторичной информации.

35. Анкетирование и интервьюирование как виды опроса..
36. Социометрический метод изучения внутригрупповых отношений..
37. Традиционный анализ документов.
38. Контент-анализ документов.
39. Понятие документа в социологии, классификация документов.
40. Социологическое исследование, его сущность и функции.
41. Структура социологического исследования.
42. Виды социологических исследований.
43. Программа социологического исследования.
44. Методологическая часть программы исследования.
45. Методическая часть программы исследования.
46. Организационно-технические аспекты проведения исследования.
47. Социологическое исследование социальной сферы

Аналитическое задание (задачи, ситуационные задания, кейсы, проблемные ситуации и т.д.):

1. Определите социологическое исследование как алгоритм;
2. Сформируйте программу прикладного социологического исследования;
3. Определите структуру программы социологического исследования;
4. Сформируйте рабочий организационный план исследования;
5. Перечислите основные методы сбора эмпирической информации в социологии;
6. Назовите основные виды социологических исследований.
7. Перечислите основные количественные методы сбора эмпирической информации в социологии;
8. Сформируйте программу количественного социологического исследования.
9. Перечислите основные качественные методы сбора эмпирической информации в социологии;
10. Сформируйте программу качественного социологического исследования.
11. Перечислите основные социологические методы сбора эмпирической информации в социальной сфере;
12. Сформируйте программу социологического исследования в социальной сфере.
13. Сформируйте систему объективных и субъективных показателей для изучения уровня жизни населения
14. Каких представителей отечественной социологии Вы знаете?
15. С творчеством каких ученых связано восприятие российской социологии за рубежом?
16. Опишите объект и предмет социологии.
17. Расскажите о структуре социологического знания. Назовите теории среднего уровня в социологии.
18. Перечислите функции социологии.
19. Раскройте суть понятия «социальное»
20. Приведите примеры социальных институтов общества
21. Назовите признаки социальных институтов, дайте их общую характеристику
22. Раскройте суть концепций социальной стратификации и социальной мобильности; флуктуации; связь типа социальной мобильности и типа общества; «каналы вертикальной циркуляции» – «лифты» социальной мобильности
23. Опишите социальную связь как социальный контакт и как социальное взаимодействие
24. Назовите виды социальной стратификации
25. Дайте краткую характеристику понятию «социальный статус личности»; дайте краткую характеристику понятию «социальная роль личности».

26. Определите понятие «девиантное поведение»
27. Определите понятие «социализация»
28. Охарактеризуйте смысловое содержание понятий «индивид» и «личность». Назовите основные концепции структуры личности в социологии.
29. Перечислите показатели структурного анализа личности в социологии
30. Дайте краткую характеристику процессу социализации в социологии.
31. Назовите виды статусов в социологии.
32. Опишите социальные связи, их внутреннее строение
33. Опишите регуляцию социальной связи
34. Перечислите основные законы социологии, опишите их специфику
35. Какой вклад внесли российские социологи в развитие мировой социологии?
36. Произведите анализ исторических предпосылок выделения социологии в отдельную научную дисциплину.
37. Раскройте содержание социально-политических концепций 18 века. Перечислите социально-экономические и политические условия появления мировой социологической науки.
38. Назовите основные этапы становления и особенности российской социологии.
39. Расскажите о научных течениях в современной российской социологии.
40. Каких представителей классической социологии Вы знаете?
41. Выполните сравнительную характеристику концепций О. Конта и Г. Спенсера.
42. Произведите анализ теоретических трудов М. Вебера. Выявите основные черты его научных воззрений.
43. Назовите основных представителей современных социологических теорий.
44. Раскройте объект и предмет социологии. Покажите ее соотношение с другими науками. Какова структура социологической науки?
45. Какие основные категории социологии Вам известны?
46. Перечислите известные Вам социологические теории среднего уровня.
47. Раскройте суть теории социального действия. Определите типы социальных взаимодействий.

5.5. Методические материалы, определяющие процедуры оценивания знаний, умений, навыков и (или) опыта деятельности, характеризующих этапы формирования компетенций

В течение учебного семестра до промежуточной аттестации у обучающегося формируется текущий рейтинг по дисциплине, характеризующий уровень сформированности компетенций. Текущий рейтинг обучающегося складывается как сумма рейтинговых баллов, полученных им в течение учебного семестра по всем видам учебных занятий по дисциплине (модулю) по всем этапам формирования компетенций в соответствии с п.5.3. настоящей рабочей программы.

В течение учебного семестра по каждой дисциплине (модулю) обучающимся должен быть накоплен текущий рейтинг не менее 55 рейтинговых баллов. Накопление обучающимся меньшего количества рейтинговых баллов, при условии положительного прохождения им всех рубежей текущего контроля, является текущей академической задолженностью, ликвидация которой осуществляется во время контрольного мероприятия промежуточной аттестации посредством выполнения расширенного экзаменационного (зачетного) задания.

Педагогическому работнику предоставляется право поощрять обучающихся за активность (участие в научных конференциях, конкурсах, олимпиадах, публикация статей,

выполнение заданий повышенной сложности и т.д.) дополнительными баллами в количестве, не превышающем 10 баллов за семестр. Поощрительные баллы суммируются с текущим рейтингом обучающегося перед промежуточной аттестацией.

Текущий рейтинг обучающегося по каждой дисциплине (модулю), количество поощрительных баллов, а также информация о возможности получения оценки промежуточной аттестации по текущему рейтингу, сведения об организации процедуры добора рейтинговых баллов доводятся педагогическим работником по сведения обучающихся на предпоследней неделе обучения в учебном периоде (семестре).

Промежуточная аттестация по дисциплине (модулю), реализуемым в формате БРСО, проводится в соответствии с Положением о промежуточной аттестации обучающихся по основным профессиональным образовательным программам в Российском государственном социальном университете.

На промежуточную аттестацию отводится 20 рейтинговых баллов.

Ответы обучающегося на зачете оцениваются каждым педагогическим работником по **20 - балльной шкале**, а итоговая оценка по дисциплине (модулю) в целом по **пятибалльной системе** для экзамена/дифференцированного зачета и **зачтено/не зачтено** для зачета и выставляется в соответствии с Положением о балльно-рейтинговой системе оценки успеваемости студентов в Российском государственном социальном университете, утвержденном приказом РГСУ от 25.04.2016г. № 707 (в ред. приказа от 27.05.2016 № 935).

Критерии оценки ответа на вопросы зачета/экзамена/дифференцированного зачета:

Критерии оценки ответа на вопросы теоретического блока:

9-10 баллов – обучающийся глубоко и прочно освоил программный материал, исчерпывающе, последовательно, грамотно и логически стройно его излагает, тесно увязывает с задачами и будущей деятельностью, не затрудняется с ответом при видоизменении задания, свободно справляется с задачами и практическими заданиями, правильно обосновывает принятые решения, умеет самостоятельно обобщать и излагать материал, не допуская ошибок;

7-8 – баллов - обучающийся твердо знает программный материал, грамотно и по существу излагает его, не допуская существенных неточностей в ответе на вопрос, может правильно применять теоретические положения и владеет необходимыми умениями и навыками при выполнении практических заданий;

5-6 баллов - обучающийся освоил основной материал, но не знает отдельных деталей, допускает неточности, недостаточно правильные формулировки, нарушает последовательность в изложении программного материала и испытывает затруднения в выполнении практических заданий;

0-4 баллов - обучающийся не знает значительной части программного материала, допускает существенные ошибки, с большими затруднениями выполняет практические задания, задачи.

Критерии оценки аналитического задания:

9-10 баллов – задание выполнено верно, даны ясные аналитические выводы к решению задания, подкрепленные теорией;

7-8 баллов – задание выполнено верно, отмечается хорошее развитие аргумента, однако отмечены погрешности в ответе, скорректированные при собеседовании;

5-6 баллов – задание выполнено с математическими ошибками, отсутствуют логические выводы и заключения к решению;

0-4 баллов – задание не выполнено вообще или задание выполнено не до конца, нет четких выводов и заключений по решению задания, сделаны неверные выводы по решению задания.

Итоговая оценка по дисциплине определяется как сумма баллов, полученных за ответы на вопросы теоретического блока и решение аналитического задания в целом по *пятибалльной системе* для экзамена/дифференцированного зачета и *зачтено/не зачтено* для зачета и выставляется в соответствии с Положением о балльно-рейтинговой системе оценки успеваемости студентов в Российском государственном социальном университете, утвержденном приказом РГСУ от 25.04.2016г. № 707 (в ред. приказа от 27.05.2016 № 935).

6. Перечень основной и дополнительной учебной литературы для освоения дисциплины (модуля)

6.1. Основная литература.

1. Волков Ю.Г. Социология. (Бакалавриат и Магистратура). Учебник (Изд.:6) М. 2019: Кнорус. [Электронный ресурс] URL: <https://www.book.ru/book/931275> (Дата обращения 17.03.2019)
2. Кареев, Н. И. Введение в изучение социологии / Н. И. Кареев. М.: Издательство Юрайт, 2019. 319 с. (Серия : Антология мысли). ISBN 978-5-534-06643-2. Режим доступа: www.biblio-online.ru/book/vvedenie-v-izuchenie-sociologii-442097 (дата обращения 17.03.2019)

6.2. Дополнительная литература

1. Багдасарьян, Н. Г. Социология: учебник и практикум для академического бакалавриата / Н. Г. Багдасарьян, М. А. Козлова, Н. Р. Шушанян ; под общ. ред. Н. Г. Багдасарьян. 2-е изд., перераб. и доп. М. : Издательство Юрайт, 2019. 448 с. (Серия : Бакалавр. Академический курс). ISBN 978-5-534-02135-6. Режим доступа : www.biblio-online.ru/book/sociologiya-431125. (Дата обращения 17.03.2019)
2. Михалкин Н.В. Социология (для бакалавров). Учебно-практическое пособие. М.: Юстиция. 2019 [Электронный ресурс] URL: <https://www.book.ru/book/930522> (Дата обращения 17.03.2019)

7. Перечень ресурсов информационно-коммуникационной сети «Интернет», необходимых для освоения дисциплины (модуля)

Федеральное агентство по туризму Режим доступа: www.Ростуризм.ру

Сайт Госкомстата Режим доступа: www.Госкомстат.ру

Электронная юридическая библиотека «ЮристЛиб». Режим доступа: <http://www.juristlib.ru/>.

Официальный сайт Института социологии Российской академии наук

www.isras.ru

Официальный сайт Института социально-политических исследований РАН www.isprras.ru

Официальный сайт международной социологической ассоциации www.isa-sociology.org

Официальный сайт всероссийского центра изучения общественного мнения www.wciom.ru

Официальный сайт Аналитического центра Юрия Левады «Левада-центр» www.levada.ru

Официальный сайт Фонда «Общественное мнение» www.fom.ru

Официальный сайт факультета социологии Российского государственного социального университета www.socio.rgsu.net

Институт социологии РАН <http://www.isras.ru/>

Институт научной информации по общественным наукам <http://www.inion.ru/>

Российская государственная библиотека// электронный каталог <http://www.rsl.ru/ru/s97/s339/>

Факультет социологии МГУ / электронная библиотека <http://lib.socio.msu.ru/1/library>
РГСУ//научные журналы <http://lib.socio.msu.ru/1/library>
Президентская библиотека <http://www.prlib.ru>
Национальная электронная библиотека <http://www.rusneb.ru>
Демоскоп//электронный журнал <http://demoscope.ru>
Федеральная служба государственной статистики РФ <http://www.gks.ru>

8. Методические указания для обучающихся по освоению дисциплины (модуля)

Освоение обучающимся дисциплины (модуля) «Социология» предполагает изучение материалов дисциплины на аудиторных занятиях и в ходе самостоятельной работы. Аудиторные занятия проходят в форме лекций, семинаров и практических занятий. Самостоятельная работа включает разнообразный комплекс видов и форм работы обучающихся.

Для успешного освоения дисциплины (модуля) и достижения поставленных целей необходимо внимательно ознакомиться с настоящей рабочей программы дисциплины (модуля). Ее может представить преподаватель на вводной лекции или самостоятельно обучающийся использует информацию на официальном Интернет-сайте Университета.

Следует обратить внимание на список основной и дополнительной литературы, которая имеется в электронной библиотечной системе <http://biblioclub.ru>, на предлагаемые преподавателем ресурсы информационно-телекоммуникационной сети Интернет. Эта информация необходима для самостоятельной работы обучающегося.

При подготовке к аудиторным занятиям необходимо помнить особенности каждой формы его проведения.

Подготовка к учебному занятию лекционного типа заключается в следующем.

С целью обеспечения успешного обучения обучающийся должен готовиться к лекции, поскольку она является важнейшей формой организации учебного процесса, поскольку:

- знакомит с новым учебным материалом;
- разъясняет учебные элементы, трудные для понимания;
- систематизирует учебный материал;
- ориентирует в учебном процессе.

С этой целью:

внимательно прочитайте материал предыдущей лекции;
ознакомьтесь с учебным материалом по учебнику и учебным пособиям с темой прочитанной лекции;

внесите дополнения к полученным ранее знаниям по теме лекции на полях лекционной тетради;

запишите возможные вопросы, которые вы зададите лектору на лекции по материалу изученной лекции;

постарайтесь уяснить место изучаемой темы в своей подготовке;

узнайте тему предстоящей лекции (по тематическому плану, по информации лектора) и запишите информацию, которой вы владеете по данному вопросу

Подготовка к занятию семинарского типа

При подготовке и работе во время проведения лабораторных работ и занятий семинарского типа следует обратить внимание на следующие моменты: на процесс предварительной подготовки, на работу во время занятия, обработку полученных результатов, исправление полученных замечаний.

Предварительная подготовка к учебному занятию семинарского типа заключается в изучении теоретического материала в отведенное для самостоятельной работы время, ознакомление с инструктивными материалами с целью осознания задач лабораторной работы/практического занятия, техники безопасности при работе с приборами, веществами.

Работа во время проведения учебного занятия семинарского типа включает несколько моментов:

консультирование студентов преподавателями и вспомогательным персоналом с целью предоставления исчерпывающей информации, необходимой для самостоятельного выполнения предложенных преподавателем задач, ознакомление с правилами техники безопасности при работе в лаборатории;

самостоятельное выполнение заданий согласно обозначенной учебной программой тематики;

Обработка, обобщение полученных результатов лабораторной работы проводится обучающимися самостоятельно или под руководством преподавателя (в зависимости от степени сложности поставленных задач). В результате оформляется индивидуальный отчет. Подготовленная к сдаче на контроль и оценку работа сдается преподавателю. Форма отчетности может быть письменная, устная или две одновременно. Главным результатом в данном случае служит получение положительной оценки по каждой лабораторной работе/практическому занятию. Это является необходимым условием при проведении рубежного контроля и допуска к зачету/дифференцированному зачету/экзамену. При получении неудовлетворительных результатов обучающийся имеет право в дополнительное время пересдать преподавателю работу до проведения промежуточной аттестации.

Самостоятельная работа.

Для более углубленного изучения темы задания для самостоятельной работы рекомендуется выполнять параллельно с изучением данной темы. При выполнении заданий по возможности используйте наглядное представление материала. Более подробная информация о самостоятельной работе представлена в разделах «Учебно-методическое обеспечение самостоятельной работы по дисциплине (модулю)», «Методические указания к самостоятельной работе по дисциплине (модулю)».

Подготовка к зачету.

К зачету необходимо готовится целенаправленно, регулярно, систематически и с первых дней обучения по данной дисциплине. Попытки освоить учебную дисциплину в период зачетно-экзаменационной сессии, как правило, приносят не слишком удовлетворительные результаты.

При подготовке к экзамену по теоретической части выделите в вопросе главное, существенное (понятия, признаки, классификации и пр.), приведите примеры, иллюстрирующие теоретические положения.

После предложенных указаний у обучающихся должно сформироваться четкое представление об объеме и характере знаний и умений, которыми надо будет овладеть по дисциплине.

9. Информационно-технологическое обеспечение образовательного процесса по дисциплине (модулю)

9.1. Информационные технологии

1. Персональные компьютеры;
2. Доступ к интернет
3. Проектор.

9.2. Программное обеспечение

1. Microsoft Office (Word, Excel),

9.3. Информационные справочные системы

№№	Название электронного	Описание электронного ресурса	Используемый для работы адрес
-----------	------------------------------	--------------------------------------	--------------------------------------

	ресурса		
1.	ЭБС «Университетская библиотека онлайн»	Электронно-библиотечная система, электронные книги и аудиокниги, учебники для ВУЗов, средних специальных учебных заведений и школы, а также научные монографии, научная периодика, в т.ч. журналы ВАК.	http://biblioclub.ru/ 100% доступ
2.	Электронная библиотека Издательского дома «Гребенников»	Журналы издательства «Гребенников».	http://grebennikon.ru/ Доступ с любого компьютера в сети Университета
3.	Научная электронная библиотека eLIBRARY.ru	Поиск по рефератам и полным текстам статей, опубликованных в российских и зарубежных научно-технических журналах.	http://elibrary.ru/ Доступ с любого компьютера в сети Университета на 276 журналов по подписке Университета. Доступ к 5493 журналам с полным текстом в открытом доступе, из них российских журналов 5022.
4.	ЭБС издательства «Юрайт»	Электронно-библиотечная система, коллекция электронных версий книг.	http://www.biblio-online.ru/ 100% доступ
5.	ЭБС издательства «Лань»	Электронно-библиотечная система, электронные книги, учебники для ВУЗов. Коллекция «Музыка»	http://e.lanbook.com/ 100% доступ
6.	ЭБС «Библиороссика»	Электронно-библиотечная система, содержащая полнотекстовые учебники, учебные пособия, монографии и журналы в электронном виде. 5100 изданий открытого доступа	http://bibliorossica.com 100% доступ
7.	База данных EastView	Полнотекстовая база данных периодики.	http://ebiblioteka.ru/ С любого компьютера в сети Университета
8.	База данных международного индекса научного цитирования – Scopus:	Библиографическая и реферативная информация и инструменты для отслеживания цитируемости статей, опубликованных в научных изданиях.	http://www.scopus.com/ Доступ с любого компьютера в сети Университета.
9.	Международный индекс научного цитирования Web of Science (Web of Knowledge)	Библиографическая и реферативная информация и инструменты для отслеживания цитируемости статей, опубликованных в научных	Перед входом в WoS необходимо войти на сайт ResearcherID - https://www.researcherid.com/ ResearcherID.

		изданиях. Университета.	Вход в WoS: http://login.webofknowledge.com/ В разделе "ВЫПОЛНЕНИЕ ВХОДА ДЛЯ ПОЛЬЗОВАТЕЛЕЙ В ОРГАНИЗАЦИИ" выбрать значение: "Russian Higher Education & Research (FEDURUS)" На следующей странице в разделе "Выберите Вашу Организацию" выбрать проект "FEDURUS". Далее ввести логин и пароль, полученный в ResearcherID. Доступ с любого компьютера в сети Университета. http://eduvideo.online 100% доступ
10.	Видеотека учебных фильмов «Решение»	Коллекция учебных видеофильмов «Решение» позволяет организовать обучение в интерактивном формате по различным направлениям подготовки.	
11.	Президентская библиотека им. Б.Н.Ельцина	Общегосударственное электронное хранилище цифровых копий важнейших документов по истории, теории и практике российской государственности, русскому языку, а также мультимедийных образовательных, научно-образовательных, культурно-просветительских и информационно-аналитических ресурсов.	https://www.prlib.ru/ Доступ по регистрации в читальном зале Университета.

Дополнительные электронно-библиотечные системы и полнотекстовые базы данных:

Название электронного ресурса	Описание электронного ресурса	Используемый для работы адрес
Диссертационный зал Российской государственной	В настоящее время Электронная библиотека диссертаций РГБ содержит более 620	http://diss.rsl.ru Доступ по регистрации в читальном зале

<p>библиотеки</p> <p>Университетская информационная система РОССИЯ (УИС РОССИЯ)</p>	<p>000 полных текстов диссертаций и авторефератов</p> <p>Университетская информационная система РОССИЯ (УИС РОССИЯ) – электронная библиотека и база для исследований и учебных курсов в области экономики, управления, социологии, лингвистики, философии, филологии, международных отношений и других гуманитарных наук. УИС РОССИЯ поддерживается на базе Научно-исследовательского вычислительного центра МГУ имени М.В. Ломоносова</p>	<p>Университета.</p> <p>https://uisrussia.msu.ru/ 100% доступ</p>
<p>Научное наследие России</p> <p>Электронная библиотека учебников</p>	<p>Библиотека содержит научные труды известных российских и зарубежных ученых и исследователей, работавших на территории России. Программа Президиума РАН. На сайте представлены учебники, лекции, доклады, монографии по естественным и гуманитарным наукам.</p>	<p>http://e-heritage.ru/index.html 100% доступ</p> <p>http://studentam.net 100% доступ</p>
<p>Cyberleninka</p>	<p>Содержит каталог научной периодики по большому количеству научных дисциплин, который содержит полную информацию о научных журналах в электронном виде, включающую их описания и все вышедшие выпуски с содержанием, темами научных статей и их полными текстами.</p>	<p>http://cyberleninka.ru/journal 100% доступ</p>
<p>Единое окно доступа к образовательным ресурсам</p> <p>Электронные библиотеки. Электронные библиотеки, словари, энциклопедии</p>	<p>Информационная система предоставляет свободный доступ к каталогу образовательных интернет-ресурсов и полнотекстовой электронной учебно-методической библиотеке для общего и профессионального образования</p> <p>Интернет-ресурсы образовательного и научно-образовательного назначения, оформленные в виде электронных библиотек, словарей и энциклопедий, предоставляют открытый доступ к полнотекстовым информационным ресурсам, представленным в электронном формате — учебникам и учебным</p>	<p>http://window.edu.ru/library 100% доступ</p> <p>http://gigabaza.ru/doc/131454.html 100% доступ</p>

	пособиям, хрестоматиям и художественным произведениям, историческим источникам и научно-популярным статьям, справочным изданиям и др.	
Библиотека юридической литературы	Электронная библиотека открытого доступа (монографии, диссертации, книги, статьи, новости и аналитика, конспекты лекций, рефераты, учебники).	http://pravo.eup.ru/ 100% доступ

10. Материально-техническое обеспечение образовательного процесса по дисциплине (модулю)

Для изучения дисциплины (модуля) «**Социология**» в рамках реализации основной профессиональной образовательной программы по направлению подготовки «**46.03.01 История**».

Учебная аудитория для занятий лекционного типа оснащена специализированной мебелью (стол для преподавателя, парты, стулья, доска для написания мелом); техническими средствами обучения (видеопроекторное оборудование, средства звуковоспроизведения, экран и имеющие выход в сеть Интернет), а также (при наличии) демонстрационными печатными пособиями, экранно-звуковыми средствами обучения, демонстрационными материалами.

Учебная аудитория для занятий семинарского типа: оснащена специализированной мебелью (стол для преподавателя, парты, стулья, доска для написания мелом); техническими средствами обучения (видеопроекторное оборудование, средства звуковоспроизведения, экран и имеющие выход в сеть Интернет), а также (при наличии) демонстрационными печатными пособиями, экранно-звуковыми средствами обучения, демонстрационными материалами.

Помещения для самостоятельной работы обучающихся: оснащены специализированной мебелью (парты, стулья) техническими средствами обучения (персональные компьютеры с доступом в сеть интернет и обеспечением доступа в электронно-информационную среду университета, программным обеспечением). -

11. Образовательные технологии

При реализации дисциплины (модуля) «**Социология**» применяются различные образовательные технологии, в том числе технологии электронного обучения.

Освоение дисциплины (модуля) «**Социология**» предусматривает использование в учебном процессе активных и интерактивных форм проведения учебных занятий в форме (компьютерных симуляций, деловых и ролевых игр, разбор конкретных ситуаций, психологические и иные тренинги) в сочетании с внеаудиторной работой с целью формирования и развития **профессиональных** навыков обучающихся.

При освоении дисциплины (модуля) «**Социология**» предусмотрено применением электронного обучения.

Учебные часы дисциплины «**Социология**» предусматривают классическую контактную работу преподавателя с обучающимся в аудитории и контактную работу посредством электронной информационно-образовательной среды в синхронном и асинхронном режиме (вне аудитории) посредством применения возможностей компьютерных технологий (электронная почта, электронный учебник, тестирование, вебинар, видеофильм, презентация, форум и др.).

2. Методика применения дистанционных образовательных технологий при реализации дисциплины (модуля) «**Социология**» представлена в приложениях основной

профессиональной образовательной программы «История» по направлению подготовки **46.03.01 История** (уровень бакалавриата).

В рамках дисциплины (модуля) «Социология» предусмотрены встречи с руководителями и работниками организаций, деятельность которых связана с направленностью (профилем) реализуемой основной профессиональной образовательной программы.

Лист регистрации изменений

№ п/п	Содержание изменения	Реквизиты документа об утверждении изменения	Дата введения изменения
	Утверждена и введена в действие решением гуманитарного факультета на основании Федерального государственного образовательного стандарта высшего образования по направлению подготовки 46.03.01 История (уровень бакалавриата), утвержденным приказом Министерства образования и науки Российской Федерации от 07.08.2014 г. № 950	Протокол заседания факультета № 10 от «26» мая 2020 года	1.09.2020
2	*	Протокол заседания кафедры № _____ от «____» сентября 20__ года	____.____.____
3	*	Протокол заседания кафедры № _____ от «____» сентября 20__ года	____.____.____
4	*	Протокол заседания кафедры № _____ от «____» сентября 20__ года	____.____.____
5	*	Протокол заседания кафедры № _____ от «____» сентября 20__ года	____.____.____



МИНИСТЕРСТВО НАУКИ И ВЫСШЕГО ОБРАЗОВАНИЯ РОССИЙСКОЙ
ФЕДЕРАЦИИ
ФЕДЕРАЛЬНОЕ ГОСУДАРСТВЕННОЕ БЮДЖЕТНОЕ ОБРАЗОВАТЕЛЬНОЕ
УЧРЕЖДЕНИЕ ВЫСШЕГО ОБРАЗОВАНИЯ
«РОССИЙСКИЙ ГОСУДАРСТВЕННЫЙ СОЦИАЛЬНЫЙ УНИВЕРСИТЕТ»

УТВЕРЖДАЮ

Декан гуманитарного факультета

/ Никипорец-Такигава Г.Ю.

«26» мая 2020 г.

**РАБОЧАЯ ПРОГРАММА ДИСЦИПЛИНЫ (МОДУЛЯ)
ПРОЕКТНАЯ ДЕЯТЕЛЬНОСТЬ**

**Наименование образовательной программы
История**

**Направление подготовки
46.03.01 История**

**Направленность (профиль)
Всеобщая история**

**ОБРАЗОВАТЕЛЬНАЯ ПРОГРАММА ВЫСШЕГО ОБРАЗОВАНИЯ –
ПРОГРАММА БАКАЛАВРИАТА**

**Уровень профессионального образования
Высшее образование – бакалавриат**


**Форма обучения
Очная, очно-заочная, заочная**

Москва 2020

Рабочая программа дисциплины (модуля) «Проектная деятельность» разработана на основании федерального государственного образовательного стандарта высшего образования по направлению подготовки **46.03.01 История (уровень бакалавриата)**, утвержденного приказом Министерства образования и науки Российской Федерации **07.08.2014 № 950**, учебного плана по основной профессиональной образовательной программе высшего образования «**История**».

Рабочая программа дисциплины (модуля) разработана рабочей группой в составе: к.с.н., доцент кафедры менеджмента и административного управления Рогач О.В.

Руководитель основной
профессиональной
образовательной программы
Д.и.н., проф.



Н.В. Ляпунова

(подпись)

Рабочая программа дисциплины (модуля) обсуждена и утверждена на Ученом совете гуманитарного факультета
Протокол № 10 от «26» мая 2020 года

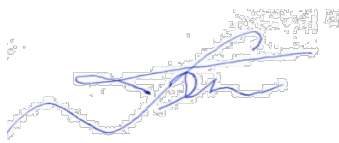
Декан факультета
PhD, к.фил.н., д.пол.н.



Г.Ю. Никипорец-Такигава

Рабочая программа дисциплины (модуля) рецензирована и рекомендована к утверждению:

Д.ф.н., профессор кафедры
Военной акмеологии и кибернетики
Военной академии РВСН
имени Петра Великого



Б.Л. Беляков

(подпись)

Д.с.н., профессор кафедры
государственного, муниципального
управления и социальной
инженерии



О.А. Уржа

(подпись)

Согласовано
Научная библиотека, директор



И.Г. Маляр

(подпись)

СОДЕРЖАНИЕ

1. Общие положения	4
1.1. Цель и задачи учебной дисциплины	4
1.2. Место учебной дисциплины в структуре основной профессиональной образовательной программы.....	4
1.3. Планируемые результаты обучения по учебной дисциплине в рамках планируемых результатов освоения основной профессиональной образовательной программы.....	4
2. Объем учебной дисциплины, включая контактную работы обучающегося с преподавателем и самостоятельную работу обучающегося	5
3. Содержание учебной дисциплины.....	6
3.1. Учебно-тематический план по очной форме обучения	6
3.2. Учебно-тематический план по очно-заочной форме обучения.....	6
3.3. Учебно-тематический план по заочной форме обучения	8
4. Учебно-методическое обеспечение самостоятельной работы обучающихся по учебной дисциплине	9
4.1. Виды самостоятельной работы обучающихся по дисциплине	9
4.2. Методические указания к самостоятельной работе по дисциплине (модулю).....	11
5. Фонд оценочных средств для проведения промежуточной аттестации обучающихся по учебной дисциплине.....	14
5.1. Форма промежуточной аттестации обучающегося по учебной дисциплине	14
5.2. Перечень компетенций с указанием этапов их формирования в процессе освоения образовательной программы	14
5.3. Описание показателей и критериев оценивания компетенций на различных этапах их формирования, описание шкал оценивания.....	15
5.4. Типовые контрольные задания или иные материалы, необходимые для оценки знаний, умений, навыков и (или) опыта деятельности, характеризующих этапы формирования компетенций в процессе освоения образовательной программы.....	17
Привести пример использования непрерывных динамических моделей в исторических исследованиях.5.5. Методические материалы, определяющие процедуры оценивания знаний, умений, навыков и (или) опыта деятельности, характеризующих этапы формирования компетенций	19
6. Перечень основной и дополнительной учебной литературы для освоения учебной дисциплины	20
6.1. Основная литература.....	20
6.2. Дополнительная литература	21
7. Перечень ресурсов информационно-коммуникационной сети «Интернет», необходимых для освоения учебной дисциплины.....	21
8. Методические указания для обучающихся по освоению учебной дисциплины	21
9. Информационно-технологическое обеспечение образовательного процесса по учебной дисциплине ..	22
9.1. Информационные технологии.....	22
9.2. Программное обеспечение.....	23
9.3. Информационные справочные системы.....	23
10. Материально-техническое обеспечение образовательного процесса по учебной дисциплине	26
11. Образовательные технологии.....	27
Лист регистрации изменений	28

1. Общие положения

1.1. Цель и задачи учебной дисциплины

Цель учебной дисциплины (модуля) заключается в получении обучающимися теоретических знаний о применении математического аппарата к моделированию исторических процессов с последующим применением в профессиональной сфере и практических навыков (формирование) по **исследованию, экспертизе и анализу исторических процессов.**

Задачи учебной дисциплины (модуля):

1. дать обучающимся понятие о возможностях использования математического инструментария в исследовании исторических процессов;
2. познакомить обучающихся с конкретными математическими методами, инструментарием и технологиями, используемыми в исследовании исторических процессов;
3. рассмотреть конкретные примеры использования математического инструментария при моделировании исторических процессов;
4. научить использовать математические методы для моделирования исторических процессов.

1.2. Место дисциплины (модуля) в структуре основной профессиональной образовательной программы

Дисциплина «Проектная деятельность» реализуется в базовой части основной профессиональной образовательной программы «История» по направлению подготовки 46.03.01 очной, очно-заочной и заочной формы обучения.

Изучение дисциплины «Проектная деятельность» является базовым для последующего освоения программного материала дисциплин: «История и теория культуры».

1.3. Планируемые результаты обучения по дисциплине (модулю) в рамках планируемых результатов освоения основной профессиональной образовательной программы

Процесс освоения дисциплины (модуля) направлен на формирование у обучающихся следующих **общепрофессиональных и профессиональных** компетенций: *ОК-6, ОПК-2* в соответствии с основной профессиональной образовательной программой «История» по направлению подготовки **46.03.01 «История».**

В результате освоения учебной дисциплины обучающийся должен демонстрировать следующие результаты:

Код компетенции	Содержание компетенции	Результаты обучения
ОПК-2	способностью находить организационно-управленческие решения в нестандартных ситуациях и готовность нести за них ответственность	Знать: виды управленческих решений и методы их принятия; принципы построения организационных структур и распределения функций управления.
		Уметь: организовывать командное взаимодействие для решения управленческих задач; воздействовать на персонал различными методами для достижения целей организации; разрабатывать и принимать оптимальные решения; организовывать их реализацию и контроль за исполнением решений; управлять работой производственного коллектива и работать в команде.
		Владеть: методами реализации основных управленческих функций (принятие решений, организация, мотивирование и

		контроль.
ОК-6	способностью работать в коллективе, толерантно воспринимая социальные, этнические, конфессиональные и культурные различия	Знать: основные категории и понятия философии, истории, экономики, менеджмента; иметь представление об основных закономерностях функционирования социума; об этапах его исторического развития; о способах управления социально-экономическими процессами и трудовыми коллективами;
		уметь: использовать основные положения и методы гуманитарных наук в профессиональной деятельности;
		владеть: культурой мышления, способностью к восприятию, анализу, обобщению информации, постановке цели и выбору путей ее достижения; навыками использования иностранного языка в устной и письменной форме в сфере профессиональной коммуникации;

2. Объем учебной дисциплины, включая контактную работы обучающегося с преподавателем и самостоятельную работу обучающегося

Общая трудоемкость учебной дисциплины составляет 2 зачетных единицы.

Вид учебной работы	Всего часов	Семестры				
		1				
Аудиторные учебные занятия, всего	20	20				
В том числе контактная работа обучающихся с преподавателем						
Учебные занятия лекционного типа	16	16				
Учебные занятия семинарского типа	4	4				
Лабораторные занятия	0	0				
Самостоятельная работа обучающихся*, всего	36	36				
В том числе:						
Подготовка к лекционным и практическим занятиям, самостоятельное изучение разделов дисциплины в ЭИОС	18	18				
Выполнение практических заданий	18	18				
Рубежный текущий контроль	<i>2 часа на раздел дисциплины</i>	4				

Вид промежуточной аттестации, контроль (час)		Зачет				
Общая трудоемкость учебной дисциплины, з.е.	2					

3. Содержание учебной дисциплины

3.1. Учебно-тематический план по очной форме обучения

Объем учебных занятий составляет 20 часов.

Объем самостоятельной работы – 36 часов.

Раздел, тема	Виды учебной работы, академических часов					
	Всего	Самостоятельная работа, в т.ч. промежуточная аттестация (СРС + контроль)	Контактная работа обучающихся с преподавателем			
			Всего	Лекционного типа	Семинарского типа	Контактная работа в ЭИОС
Модуль 1 (семестр 1)						
Шкалирование. Линейное и нормальное распределения данных исторического исследования	9	5	4	2		2
Выборочные методы в исторических исследованиях	9	5	4	2		2
Корреляционный анализ в исторических исследованиях	11	5	6	2	2	2
Регрессионный анализ в исторических исследованиях	9	5	4	2		2
факторный анализ в исторических исследованиях	9	5	4	2		2
Кластерный анализ в исторических исследованиях	11	5	6	2	2	2
Многомерные статистические методы в исторических исследованиях	8	4	4	2		2
Имитационные модели в исторических	6	2	4	2		2

исследованиях						
Общий объем, часов	72	36	36	16	4	16
Форма промежуточной аттестации	зачет					

3.2. Учебно-тематический план по очно-заочной форме обучения

Объем учебных занятий составляет 24 часа.

Объем самостоятельной работы – 48 часов.

Раздел, тема	Виды учебной работы, академических часов					
	Всего	Самостоятельная работа, в т.ч. промежуточная аттестация (СРС + контроль)	Контактная работа обучающихся с преподавателем			
			Всего	Лекционного типа	Семинарского типа	Контактная работа в ЭИОС
Модуль 1 (семестр 1)						
Шкалирование. Линейное и нормальное распределения данных исторического исследования	10	6	4	2		2
Выборочные методы в исторических исследованиях	8	6	2			2
Корреляционный анализ в исторических исследованиях	12	6	6	2	2	2
Регрессионный анализ в исторических исследованиях	8	6	2			2
факторный анализ в исторических исследованиях	10	6	4	2		2
Кластерный анализ в исторических исследованиях	10	6	4		2	2
Многомерные статистические методы в исторических исследованиях	8	6	2	2		
Имитационные модели в исторических исследованиях	6	6	-			
Общий объем, часов	72	48	24	8	4	12

Форма промежуточной аттестации	зачет
---------------------------------------	--------------

3.3. Учебно-тематический план по заочной форме обучения

Объем учебных занятий составляет 936 часов.

Объем самостоятельной работы – 873 часа.

Раздел, тема	Виды учебной работы, академических часов					
	Всего	Самостоятельная работа, в т.ч. промежуточная аттестация (СРС + контроль)	Контактная работа обучающихся с преподавателем			
			Всего	Лекционного типа	Семинарского типа	Контактная работа в ЭИОС
Модуль 1 (семестр 1)						
Шкалирование. Линейное и нормальное распределения данных исторического исследования	16	6	2			2
Выборочные методы в исторических исследованиях	8	6	2			2
Корреляционный анализ в исторических исследованиях	8	6	2	2		
Регрессионный анализ в исторических исследованиях	6	6	-			
факторный анализ в исторических исследованиях	10	6	4	2		2
Кластерный анализ в исторических исследованиях	10	6	4		2	2
Многомерные статистические методы в исторических исследованиях	8	6	2	2		
Имитационные модели в исторических исследованиях	10	10	-			
Общий объем, часов	72	52	16	6	2	8

Форма промежуточной аттестации	зачет
---------------------------------------	--------------

4. Учебно-методическое обеспечение самостоятельной работы обучающихся по учебной дисциплине

4.1. Виды самостоятельной работы обучающихся по дисциплине

Для очной формы обучения

Раздел, тема	Всего СРС + контроль	Виды самостоятельной работы обучающихся, в т.ч. контроль						
		Академическая активность, час	Форма академической активности	Выполнение практ. заданий, час	Форма практического задания	Рубежный текущий контроль, час	Форма рубежного текущего контроля	Контроль (промежут. аттестация), час
Модуль 1 (семестр 1)								
РАЗДЕЛ 1	18	8	Подготовка к лекционным и практическим занятиям, самостоятельное изучение раздела в ЭИОС	8	реферат	2	Защита реферата	0
РАЗДЕЛ 2	18	8	Подготовка к лекционным и практическим занятиям, самостоятельное изучение раздела в ЭИОС	8	реферат	2	Защита реферата	0
Общий объем, часов	36	16		16		4		0
Форма промежуточной аттестации	зачет							

Очно-заочная форма обучения

Раздел, тема	Всего СРС +	Виды самостоятельной работы обучающихся, в т.ч. контроль
--------------	-------------	--

	контроль	Академическая активность, час	Форма академической активности	Выполнение практ. заданий, час	Форма практического задания	Рубежный текущий контроль, час	Форма рубежного текущего контроля	Контроль (промежут. аттестация), час
Модуль 1 (семестр 1)								
РАЗДЕЛ 1	24	12	Подготовка к лекционным и практическим занятиям, самостоятельное изучение раздела в ЭИОС	10	реферат	2	Защита реферата	0
РАЗДЕЛ 2	24	12	Подготовка к лекционным и практическим занятиям, самостоятельное изучение раздела в ЭИОС	10	реферат	2	Защита реферата	0
Общий объем, часов	48	24		20		4		
Форма промежуточной аттестации	зачет							

Для заочной формы обучения

Раздел, тема	Всего СРС + контроль	Виды самостоятельной работы обучающихся, в т.ч. контроль						
		Академическая активность, час	Форма академической активности	Выполнение практ. заданий, час	Форма практического задания	Рубежный текущий контроль, час	Форма рубежного текущего контроля	Контроль (промежут. аттестация), час
Модуль 1 (семестр 1)								
РАЗДЕЛ 1	26	8	Подготовка к лекционным и практическим занятиям, самостоятельное изучение раздела в ЭИОС	16	реферат	2	Защита реферата	0
РАЗДЕЛ 2	26	8	Подготовка к лекционным и практическим занятиям, самостоятельное изучение раздела в ЭИОС	16	реферат	2	Защита реферата	0

Общий объем, часов	52	16		32		4		4
Форма промежуточной аттестации	зачет							

4.2. Методические указания к самостоятельной работе по дисциплине (модулю)»

МОДУЛЬ 1 «МАТЕМАТИЧЕСКИЕ МЕТОДЫ И МОДЕЛИ В ИСТОРИЧЕСКИХ ИССЛЕДОВАНИЯХ» (МОДУЛИ 1 и 2 для заочной формы обучения)

Цель: определение места количественных методов в историческом исследовании, обзор различных методов и рассмотрение простейших видов математической обработки данных исторических исследований.

Перечень изучаемых элементов содержания

Структура исторического исследования. Место количественных методов в исторических исследованиях. Формализация и измерение исторических явлений. Методы группировки данных. Виды математических моделей, применяемых в исторических исследованиях. Аналитические модели в исторических исследованиях. Статистические модели в исторических исследованиях. Имитационные модели в исторических исследованиях.

Вопросы для самоподготовки:

1. Количественные методы в исторических исследованиях.
2. Особенности формализации исторических данных и измерений.
3. Методы группировки данных.
4. Роль и место математических моделей в историческом исследовании.

ПРАКТИЧЕСКОЕ ЗАДАНИЕ К МОДУЛЮ

Форма практического задания: реферат.

Примерный перечень тем рефератов к модулю:

1. Различные методы группировки исторических данных на конкретных примерах.
2. Примеры аналитических моделей в исторических исследованиях
3. Примеры статистических моделей в историческом исследовании
4. Примеры имитационных моделей в исторических исследованиях
5. Примеры различных математических моделей в исторических исследованиях.

РУБЕЖНЫЙ КОНТРОЛЬ К РАЗДЕЛАМ МОДУЛЯ: форма рубежного контроля – защита рефератов.

МОДУЛЬ 2 «МЕТОДЫ МАТЕМАТИЧЕСКОЙ СТАТИСТИКИ В МОДЕЛИРОВАНИИ ИСТОРИЧЕСКИХ ПРОЦЕССОВ» (МОДУЛЬ 3 для заочной формы обучения)

Цель: знакомство со статистическим инструментарием анализа данных, изучение методологии и примеров его применения в исторических исследованиях.

Перечень изучаемых элементов содержания

Шкалирование. Линейное распределение данных исторического исследования. Нормальное распределение данных исторического исследования. Выборочные методы в исторических

исследованиях. Корреляционный анализ в исторических исследованиях. Регрессионный анализ в исторических исследованиях. Факторный анализ в исторических исследованиях. Кластерный анализ в исторических исследованиях. Многомерные статистические методы в исторических исследованиях.

Вопросы для самоподготовки:

1. Линейное и нормальное распределение данных исторических исследований.
2. Выборки и их виды и свойства. Взаимосвязь генеральной и выборочной совокупностей.
3. Методология и инструментарий регрессионного анализа данных.
4. Методология и инструментарий факторного анализа данных.
5. Методология и инструментарий кластерного анализа данных.

ПРАКТИЧЕСКОЕ ЗАДАНИЕ К МОДУЛЮ

Форма практического задания: реферат.

Примерный перечень тем рефератов к модулю:

1. Примеры составления различных выборок из исторических данных.
2. Примеры применения корреляционного анализа данных в исторических исследованиях.
3. Примеры применения регрессионного анализа данных в исторических исследованиях.
4. Примеры применения факторного анализа данных в исторических исследованиях.
5. Примеры применения кластерного анализа данных в исторических исследованиях.
6. Примеры применения многомерных статистических методов в исторических исследованиях.

РУБЕЖНЫЙ КОНТРОЛЬ К РАЗДЕЛАМ МОДУЛЯ: форма рубежного контроля – защита рефератов.

**МОДУЛЬ 3 «МЕТОДЫ ПРОГНОЗИРОВАНИЯ И ПРИНЯТИЯ РЕШЕНИЙ В ИСТОРИЧЕСКОМ ИССЛЕДОВАНИИ»
(МОДУЛЬ 4 для заочной формы обучения)**

Цель: знакомство с методами прогнозирования и принятия решений, их методология и применение в исторических исследованиях.

Перечень изучаемых элементов содержания

Обзор и классификации методов прогнозирования. Прогнозирование в исторических процессах. Прогнозирование на основе временных рядов. Обзор методов принятия решений. Методы принятия решений в исторических исследованиях

Вопросы для самоподготовки:

1. Классификация методов прогнозирования.
2. Прогнозирование на основе временных рядов.
3. Классификация методов принятия решений.

ПРАКТИЧЕСКОЕ ЗАДАНИЕ К МОДУЛЮ

Форма практического задания: реферат.

Примерный перечень тем рефератов к модулю:

1. Прогнозирование на основе ретроспективной информации.
2. Примеры прогнозирования на основе временных рядов в исторических исследованиях
3. Примеры применения методов принятия решений в исторических исследованиях

РУБЕЖНЫЙ КОНТРОЛЬ К РАЗДЕЛАМ МОДУЛЯ: форма рубежного контроля – защита рефератов.

МОДУЛЬ 4 «МЕТОДЫ СИСТЕМНОГО АНАЛИЗА В ИСТОРИЧЕСКОМ ИССЛЕДОВАНИИ» (МОДУЛЬ 5 для заочной формы обучения)

Цель: знакомство с понятием, инструментарием и методологией системного анализа, и его применение в исторических исследованиях

Перечень изучаемых элементов содержания

Системный подход к исследованию исторических процессов. Дискретные динамические системы в исторических исследованиях. Непрерывные динамические системы в исторических исследованиях. Модели развития общества.

Вопросы для самоподготовки:

1. Понятие системы. Принципы системного анализа.
2. Понятие дискретных динамических моделей систем.
3. Понятие непрерывных динамических моделей систем.
4. Дискретные и непрерывные динамические модели в исторических исследованиях.

ПРАКТИЧЕСКОЕ ЗАДАНИЕ К МОДУЛЮ

Форма практического задания: реферат.

Примерный перечень тем рефератов к модулю:

1. Примеры использования дискретных динамических моделей в исторических исследованиях.
2. Примеры использования непрерывных динамических моделей в исторических исследованиях.

РУБЕЖНЫЙ КОНТРОЛЬ К РАЗДЕЛАМ МОДУЛЯ: форма рубежного контроля – защита рефератов.

Оформление работ, выполняемых в рамках самостоятельной работы осуществляется в соответствии с Методическими указаниями по оформлению письменных работ обучающихся в рамках самостоятельной работы, утвержденными Учебно-методическим советом РГСУ, Протокол № 2 от 25 июня 2015 года.

Конкретные практические задания и задания для рубежного контроля определяются в учебно-методических материалах по работе обучающихся в электронной информационно-образовательной среде РГСУ с применением технологий электронного обучения по данной дисциплине, утверждаемых ежегодно кафедрой.

5. Фонд оценочных средств для проведения промежуточной аттестации обучающихся по учебной дисциплине

5.1. Форма промежуточной аттестации обучающегося по учебной дисциплине

Контрольным мероприятием промежуточной аттестации обучающихся по учебной дисциплине является экзамен / дифференцированный зачет, которые проводятся в устной форме.

5.2. Перечень компетенций с указанием этапов их формирования в процессе освоения образовательной программы

Код компетенции	Содержание компетенции (части компетенции)	Результаты обучения	Этапы формирования компетенций в процессе освоения образовательной программы
ОПК-2	способностью находить организационно-управленческие решения в нестандартных ситуациях и готовность нести за них ответственность	Знать: виды управленческих решений и методы их принятия; принципы построения организационных структур и распределения функций управления.	Этап формирования знаний
		Уметь: организовывать командное взаимодействие для решения управленческих задач; воздействовать на персонал различными методами для достижения целей организации; разрабатывать и принимать оптимальные решения; организовывать их реализацию и контроль за исполнением решений; управлять работой производственного коллектива и работать в команде.	Этап формирования умений
		Владеть: методами реализации основных управленческих функций (принятие решений, организация, мотивирование и контроль.	Этап формирования навыков и получения опыта
ОК-6	способностью работать в коллективе, толерантно воспринимая социальные, этнические, конфессиональные и культурные	Знать: основные категории и понятия философии, истории, экономики, менеджмента; иметь представление об основных закономерностях функционирования социума; об этапах его	Этап формирования знаний

	различия	исторического развития; о способах управления социально-экономическими процессами и трудовыми коллективами;	
		уметь: использовать основные положения и методы гуманитарных наук в профессиональной деятельности;	Этап формирования умений
		владеть: культурой мышления, способностью к восприятию, анализу, обобщению информации, постановке цели и выбору путей ее достижения; навыками использования иностранного языка в устной и письменной форме в сфере профессиональной коммуникации;	Этап формирования навыков и получения опыта

5.3. Описание показателей и критериев оценивания компетенций на различных этапах их формирования, описание шкал оценивания

Код компетенции	Этапы формирования компетенций	Показатель оценивания компетенции	Критерии и шкалы оценивания
ОК-6, ОПК-2	Этап формирования знаний.	Теоретический блок вопросов. Уровень освоения программного материала, логика и грамотность изложения, умение самостоятельно обобщать и излагать материал	1) обучающийся глубоко и прочно освоил программный материал, исчерпывающе, последовательно, грамотно и логически стройно его излагает, тесно увязывает с задачами и будущей деятельностью, не затрудняется с ответом при видоизменении задания, умеет самостоятельно обобщать и излагать материал, не допуская ошибок – 9-10 баллов; 2) обучающийся твердо знает программный материал, грамотно и по существу излагает его, не

			<p>допуская существенных неточностей в ответе на вопрос, может правильно применять теоретические положения -7-8 баллов;</p> <p>3) обучающийся освоил основной материал, но не знает отдельных деталей, допускает неточности, недостаточно правильные формулировки, нарушает последовательность в изложении программного материала - 5-6 баллов;</p> <p>4) обучающийся не знает значительной части программного материала, допускает существенные ошибки -0-4 балла.</p> <p>От 0 до 10 баллов</p>
ОК-6, ОПК-2	Этап формирования умений.	<p>Аналитическое задание (<i>задачи, ситуационные задания, кейсы, проблемные ситуации и т.д.</i>)</p> <p>Практическое применение теоретических положений применительно к профессиональным задачам, обоснование принятых решений</p>	<p>1) свободно справляется с задачами и практическими заданиями, правильно обосновывает принятые решения, задание выполнено верно, даны ясные аналитические выводы к решению задания, подкрепленные теорией - 9-10 баллов;</p> <p>2) владеет необходимыми умениями и навыками при выполнении практических заданий, задание выполнено верно, отмечается хорошее развитие аргумента, однако отмечены погрешности в ответе, скорректированные при собеседовании -7-8 баллов;</p>
ОК-6, ОПК-2	Этап формирования навыков и получения опыта.	<p>Аналитическое задание (<i>задачи, ситуационные задания, кейсы, проблемные ситуации и т.д.</i>)</p> <p>Решение практических заданий и задач, владение навыками и умениями при выполнении</p>	<p>3) испытывает затруднения в выполнении практических заданий, задание выполнено с ошибками, отсутствуют логические выводы и заключения к решению 5-6 баллов;</p> <p>4) практические задания, задачи выполняет с большими затруднениями или задание не выполнено вообще, или задание</p>

		практических заданий, самостоятельность, умение обобщать и излагать материал.	выполнено не до конца, нет четких выводов и заключений по решению задания, сделаны неверные выводы по решению задания - 0-4 баллов. От 0 до 10 баллов
--	--	---	---

5.4. Типовые контрольные задания или иные материалы, необходимые для оценки знаний, умений, навыков и (или) опыта деятельности, характеризующих этапы формирования компетенций в процессе освоения образовательной программы

Примерные вопросы для проведения промежуточной аттестации обучающихся по учебной дисциплине

Теоретический блок вопросов:

- | | |
|-----|--|
| 1. | Структура исторического исследования. |
| 2. | Место количественных методов в исторических исследованиях. |
| 3. | Формализация и измерение исторических явлений. |
| 4. | Методы группировки данных. |
| 5. | Виды математических моделей, применяемых в исторических исследованиях. |
| 6. | Аналитические модели в исторических исследованиях. |
| 7. | Статистические модели в исторических исследованиях. |
| 8. | Имитационные модели в исторических исследованиях. |
| 9. | Количественные методы в исторических исследованиях. |
| 10. | Особенности формализации исторических данных и измерений. |
| 11. | Методы группировки данных. |
| 12. | Роль и место математических моделей в историческом исследовании. |
| 13. | Шкалирование. |
| 14. | Линейное распределение данных исторического исследования. |
| 15. | Нормальное распределение данных исторического исследования. |
| 16. | Выборочные методы в исторических исследованиях. |
| 17. | Корреляционный анализ в исторических исследованиях. |
| 18. | Регрессионный анализ в исторических исследованиях. |

- | | |
|-----|--|
| 19. | Факторный анализ в исторических исследованиях. |
| 20. | Кластерный анализ в исторических исследованиях. |
| 21. | Многомерные статистические методы в исторических исследованиях. |
| 22. | Линейное и нормальное распределение данных исторических исследований. |
| 23. | Выборки и их виды и свойства. |
| 24. | Взаимосвязь генеральной и выборочной совокупностей. |
| 25. | Методология и инструментарий регрессионного анализа данных. |
| 26. | Методология и инструментарий факторного анализа данных. |
| 27. | Методология и инструментарий кластерного анализа данных. |
| 28. | Обзор и классификации методов прогнозирования. |
| 29. | Прогнозирование в исторических процессах. |
| 30. | Прогнозирование на основе временных рядов. |
| 31. | Обзор методов принятия решений. |
| 32. | Методы принятия решений в исторических исследованиях. |
| 33. | Классификация методов прогнозирования. |
| 34. | Прогнозирование на основе временных рядов. |
| 35. | Классификация методов принятия решений. |
| 36. | Прогнозирование на основе ретроспективной информации. |
| 37. | Системный подход к исследованию исторических процессов. |
| 38. | Дискретные динамические системы в исторических исследованиях. |
| 39. | Непрерывные динамические системы в исторических исследованиях. |
| 40. | Модели развития общества. |
| 41. | Понятие системы. Принципы системного анализа. |
| 42. | Понятие дискретных динамических моделей систем. |
| 43. | Понятие непрерывных динамических моделей систем. |
| 44. | Дискретные и непрерывные динамические модели в исторических исследованиях. |
| 45. | Различные методы группировки исторических данных на конкретных примерах. |

Аналитическое задание

1. Привести пример аналитических моделей в исторических исследованиях
2. Привести пример статистических моделей в историческом исследовании

3. Привести пример имитационных моделей в исторических исследованиях
4. Привести пример различных математических моделей в исторических исследованиях.
5. Привести пример составления различных выборок из исторических данных.
6. Привести пример применения корреляционного анализа данных в исторических исследованиях.
7. Привести пример применения регрессионного анализа данных в исторических исследованиях.
8. Привести пример применения факторного анализа данных в исторических исследованиях.
9. Привести пример применения кластерного анализа данных в исторических исследованиях.
10. Привести пример применения многомерных статистических методов в исторических исследованиях.
11. Привести пример прогнозирования на основе временных рядов в исторических исследованиях
12. Привести пример применения методов принятия решений в исторических исследованиях
13. Привести пример использования дискретных динамических моделей в исторических исследованиях.

Привести пример использования непрерывных динамических моделей в исторических исследованиях. 5.5. Методические материалы, определяющие процедуры оценивания знаний, умений, навыков и (или) опыта деятельности, характеризующих этапы формирования компетенций

В течение учебного семестра до промежуточной аттестации у обучающегося формируется текущий рейтинг по дисциплине, характеризующий уровень сформированности компетенций. Текущий рейтинг обучающегося складывается как сумма рейтинговых баллов, полученных им в течение учебного семестра по всем видам учебных занятий по учебной дисциплине по всем этапам формирования компетенций в соответствии с п.5.3. настоящей рабочей программы.

В течение учебного семестра по каждой учебной дисциплине обучающимся должен быть накоплен текущий рейтинг не менее 40 рейтинговых баллов. Накопление обучающимся меньшего количества рейтинговых баллов, при условии положительного прохождения им всех рубежей текущего контроля, является текущей академической задолженностью, ликвидация которой осуществляется во время контрольного мероприятия промежуточной аттестации посредством выполнения расширенного экзаменационного (зачетного) задания.

Педагогическому работнику предоставляется право поощрять обучающихся за активность (участие в научных конференциях, конкурсах, олимпиадах, публикация статей, выполнение заданий повышенной сложности и т.д.) дополнительными баллами в количестве, не превышающем 10 баллов за семестр. Поощрительные баллы суммируются с текущим рейтингом обучающегося перед промежуточной аттестацией.

Текущий рейтинг обучающегося по каждой учебной дисциплине, количество поощрительных баллов, а также информация о возможности получения оценки промежуточной аттестации по текущему рейтингу, сведения об организации процедуры добора рейтинговых баллов доводятся педагогическим работником по сведения обучающихся на предпоследней неделе обучения в учебном периоде (семестре).

Промежуточная аттестация по учебной дисциплине, реализуемым в формате БРСО, проводится в соответствии с Положением о промежуточной аттестации обучающихся по основным профессиональным образовательным программам в Российском государственном социальном университете.

На промежуточную аттестацию отводится 20 рейтинговых баллов.

Ответы обучающегося на зачете оцениваются каждым педагогическим работником по **20 - балльной шкале**, а итоговая оценка по учебной дисциплине в целом по **пятибалльной системе** для экзамена/дифференцированного зачета и **зачтено/не зачтено** для зачета и выставляется в соответствии с Положением о балльно-рейтинговой системе оценки успеваемости студентов в Российском государственном социальном университете, утвержденном приказом РГСУ от 25.04.2016г. № 707 (в ред. приказа от 27.05.2016 № 935).

Критерии оценки ответа на вопросы зачета/экзамена/дифференцированного зачета:

Критерии оценки ответа на вопросы теоретического блока:

9-10 баллов – обучающийся глубоко и прочно освоил программный материал, исчерпывающе, последовательно, грамотно и логически стройно его излагает, тесно увязывает с задачами и будущей деятельностью, не затрудняется с ответом при видоизменении задания, свободно справляется с задачами и практическими заданиями, правильно обосновывает принятые решения, умеет самостоятельно обобщать и излагать материал, не допуская ошибок;

7-8 – баллов - обучающийся твердо знает программный материал, грамотно и по существу излагает его, не допуская существенных неточностей в ответе на вопрос, может правильно применять теоретические положения и владеет необходимыми умениями и навыками при выполнении практических заданий;

5-6 баллов - обучающийся освоил основной материал, но не знает отдельных деталей, допускает неточности, недостаточно правильные формулировки, нарушает последовательность в изложении программного материала и испытывает затруднения в выполнении практических заданий;

0-4 баллов - обучающийся не знает значительной части программного материала, допускает существенные ошибки, с большими затруднениями выполняет практические задания, задачи.

Критерии оценки аналитического задания:

9-10 баллов – задание выполнено верно, даны ясные аналитические выводы к решению задания, подкрепленные теорией;

7-8 баллов – задание выполнено верно, отмечается хорошее развитие аргумента, однако отмечены погрешности в ответе, скорректированные при собеседовании;

5-6 баллов – задание выполнено с математическими ошибками, отсутствуют логические выводы и заключения к решению;

0-4 баллов – задание не выполнено вообще или задание выполнено не до конца, нет четких выводов и заключений по решению задания, сделаны неверные выводы по решению задания.

Итоговая оценка по дисциплине определяется как сумма баллов, полученных за ответы на вопросы теоретического блока и решение аналитического задания в целом по **пятибалльной системе** для экзамена/дифференцированного зачета и **зачтено/не зачтено** для зачета и выставляется в соответствии с Положением о балльно-рейтинговой системе оценки успеваемости студентов в Российском государственном социальном университете, утвержденном приказом РГСУ от 25.04.2016г. № 707 (в ред. приказа от 27.05.2016 № 935).

6. Перечень основной и дополнительной учебной литературы для освоения учебной дисциплины

6.1. Основная литература

1. Богомолов, Н. В. Математика : учебник для прикладного бакалавриата / Н. В. Богомолов, П. И. Самойленко. — 5-е изд., перераб. и доп. — М. : Издательство Юрайт, 2017. — 396 с. — (Серия : Бакалавр. Прикладной курс). — ISBN 978-5-534-03191-1. — Режим доступа : www.biblio-online.ru/book/A6F041B7-A82C-4EE7-B123-EF9EE2D8BEAC

6.2. Дополнительная литература

1. Богомолов, Н. В. Математика. Задачи с решениями в 2 ч. Часть 1 : учебное пособие для прикладного бакалавриата / Н. В. Богомолов. — 2-е изд., испр. и доп. — М. : Издательство Юрайт, 2017. — 364 с. — (Серия : Бакалавр. Прикладной курс). — ISBN 978-5-534-01905-6. — Режим доступа : www.biblio-online.ru/book/020D5E50-2897-4EFE-B797-3E4D0F31C5DD
2. Богомолов, Н. В. Математика. Задачи с решениями в 2 ч. Часть 2 : учебное пособие для прикладного бакалавриата / Н. В. Богомолов. — 2-е изд., испр. и доп. — М. : Издательство Юрайт, 2017. — 285 с. — (Серия : Бакалавр. Прикладной курс). — ISBN 978-5-534-01908-7. — Режим доступа : www.biblio-online.ru/book/52D73F1C-7425-4700-BCCB-975FFC547788.
3. Гисин, В. Б. Математика. Практикум : учебное пособие для бакалавриата и магистратуры / В. Б. Гисин, Н. Ш. Кремер. — М. : Издательство Юрайт, 2017. — 204 с. — (Серия : Бакалавр и магистр. Академический курс). — ISBN 978-5-9916-8785-0. — Режим доступа : www.biblio-online.ru/book/A061634A-0AFA-40F4-84D0-DE148D11C108.
4. Кучер, Т. П. Математика. Тесты : учебное пособие для прикладного бакалавриата / Т. П. Кучер. — 2-е изд., испр. и доп. — М. : Издательство Юрайт, 2017. — 417 с. — (Серия : Бакалавр. Прикладной курс). — ISBN 978-5-534-04095-1. — Режим доступа : www.biblio-online.ru/book/9E615A36-A63E-4D48-9967-C1459192F3E7.

7. Перечень ресурсов информационно-коммуникационной сети «Интернет», необходимых для освоения учебной дисциплины

1. Сайт Госкомстата Режим доступа: <http://www.gks.ru/>

8. Методические указания для обучающихся по освоению учебной дисциплины

Освоение обучающимся учебной дисциплины «Проектная деятельность» предполагает изучение материалов дисциплины на аудиторных занятиях и в ходе самостоятельной работы. Аудиторные занятия проходят в форме лекций, семинаров и практических занятий. Самостоятельная работа включает разнообразный комплекс видов и форм работы обучающихся.

Для успешного освоения учебной дисциплины и достижения поставленных целей необходимо внимательно ознакомиться с настоящей рабочей программы учебной дисциплины. Ее может представить преподаватель на вводной лекции или самостоятельно обучающийся использует информацию на официальном Интернет-сайте Университета.

Следует обратить внимание на список основной и дополнительной литературы, которая имеется в электронной библиотечной системе <http://biblioclub.ru>, на предлагаемые преподавателем ресурсы информационно-телекоммуникационной сети Интернет. Эта информация необходима для самостоятельной работы обучающегося.

При подготовке к аудиторным занятиям необходимо помнить особенности каждой формы его проведения.

Подготовка к учебному занятию лекционного типа заключается в следующем.

С целью обеспечения успешного обучения обучающийся должен готовиться к лекции, поскольку она является важнейшей формой организации учебного процесса, поскольку:

- знакомит с новым учебным материалом;
- разъясняет учебные элементы, трудные для понимания;
- систематизирует учебный материал;
- ориентирует в учебном процессе.

С этой целью:

внимательно прочитайте материал предыдущей лекции;
ознакомьтесь с учебным материалом по учебнику и учебным пособиям с темой прочитанной лекции;

вносите дополнения к полученным ранее знаниям по теме лекции на полях лекционной тетради;

запишите возможные вопросы, которые вы зададите лектору на лекции по материалу изученной лекции;

постарайтесь уяснить место изучаемой темы в своей подготовке;

узнайте тему предстоящей лекции (по тематическому плану, по информации лектора) и запишите информацию, которой вы владеете по данному вопросу

Подготовка к занятию семинарского типа

При подготовке и работе во время проведения лабораторных работ и занятий семинарского типа следует обратить внимание на следующие моменты: на процесс предварительной подготовки, на работу во время занятия, обработку полученных результатов, исправление полученных замечаний.

Предварительная подготовка к учебному занятию семинарского типа заключается в изучении теоретического материала в отведенное для самостоятельной работы время, ознакомление с инструктивными материалами с целью осознания задач лабораторной работы/практического занятия, техники безопасности при работе с приборами, веществами.

Работа во время проведения учебного занятия семинарского типа включает несколько моментов:

консультирование студентов преподавателями и вспомогательным персоналом с целью предоставления исчерпывающей информации, необходимой для самостоятельного выполнения предложенных преподавателем задач, ознакомление с правилами техники безопасности при работе в лаборатории;

самостоятельное выполнение заданий согласно обозначенной учебной программой тематики;

Обработка, обобщение полученных результатов лабораторной работы проводится обучающимися самостоятельно или под руководством преподавателя (в зависимости от степени сложности поставленных задач). В результате оформляется индивидуальный отчет. Подготовленная к сдаче на контроль и оценку работа сдается преподавателю. Форма отчетности может быть письменная, устная или две одновременно. Главным результатом в данном случае служит получение положительной оценки по каждой лабораторной работе/практическому занятию. Это является необходимым условием при проведении рубежного контроля и допуска к зачету/дифференцированному зачету/экзамену. При получении неудовлетворительных результатов обучающийся имеет право в дополнительное время пересдать преподавателю работу до проведения промежуточной аттестации.

Самостоятельная работа.

Для более углубленного изучения темы задания для самостоятельной работы рекомендуется выполнять параллельно с изучением данной темы. При выполнении заданий по возможности используйте наглядное представление материала. Более подробная информация о самостоятельной работе представлена в разделах «Учебно-методическое обеспечение самостоятельной работы по дисциплине (модулю)», «Методические указания к самостоятельной работе по дисциплине (модулю)».

Подготовка к зачету.

К зачету необходимо готовиться целенаправленно, регулярно, систематически и с первых дней обучения по данной дисциплине. Попытки освоить учебную дисциплину в период зачетно-экзаменационной сессии, как правило, приносят не слишком удовлетворительные результаты.

При подготовке к экзамену по теоретической части выделите в вопросе главное, существенное (понятия, признаки, классификации и пр.), приведите примеры, иллюстрирующие теоретические положения.

После предложенных указаний у обучающихся должно сформироваться четкое представление об объеме и характере знаний и умений, которыми надо будет овладеть по дисциплине.

9. Информационно-технологическое обеспечение образовательного процесса по учебной дисциплине

9.1. Информационные технологии

1. Персональные компьютеры;

2. Доступ к интернет
3. Проектор.

9.2. Программное обеспечение

1. Microsoft Office (Word, Excel), «Антиплагиат.Вуз», «Руконтекст», «Consultant+», «1С. Библиотека»

9.3. Информационные справочные системы

Обучающиеся по программе **высшего** образования «**Экономическая безопасность**» в университете имеют доступ к следующим современным профессиональным базам данных, информационным справочникам:

№№	Название электронного ресурса	Описание электронного ресурса	Используемый для работы адрес
1.	ЭБС «Университетская библиотека онлайн»	Электронно-библиотечная система, электронные книги и аудиокниг, учебники для ВУЗов, средних специальных учебных заведений и школы, а также научные монографии, научная периодика, в т.ч. журналы ВАК.	http://biblioclub.ru/ 100% доступ
2.	Электронная библиотека Издательского дома «Гребенников»	Журналы издательства «Гребенников».	http://grebennikon.ru/ Доступ с любого компьютера в сети Университета
3.	Научная электронная библиотека eLIBRARY.ru	Поиск по рефератам и полным текстам статей, опубликованных в российских и зарубежных научно-технических журналах.	http://elibrary.ru/ Доступ с любого компьютера в сети Университета на 276 журналов по подписке Университета. Доступ к 5493 журналам с полным текстом в открытом доступе, из них российских журналов 5022.
4.	ЭБС издательства «Юрайт»	Электронно-библиотечная система, коллекция электронных версий книг.	http://www.biblio-online.ru/ 100% доступ
5.	ЭБС издательства «Лань»	Электронно-библиотечная система, электронные книги, учебники для ВУЗов. Коллекция «Музыка»	http://e.lanbook.com/ 100% доступ
6.	ЭБС «Библиороссика»	Электронно-библиотечная система, содержащая полнотекстовые учебники, учебные пособия,	http://bibliorossica.com

7.	База данных EastView	<p>монографии и журналы в электронном виде.</p> <p>5100 изданий открытого доступа</p> <p>Полнотекстовая база данных периодики.</p>	<p>100% доступ</p> <p>http://ebiblioteka.ru/ С любого компьютера в сети Университета</p>
8.	База данных международного индекса научного цитирования – Scopus:	Библиографическая и реферативная информация и инструменты для отслеживания цитируемости статей, опубликованных в научных изданиях.	<p>http://www.scopus.com/ Доступ с любого компьютера в сети Университета.</p>
9.	Международный индекс научного цитирования Web of Science (Web of Knowledge)	Библиографическая и реферативная информация и инструменты для отслеживания цитируемости статей, опубликованных в научных изданиях. Университета.	<p>Перед входом в WoS необходимо войти на сайт ResearcherID - https://www.researcherid.com/ResearcherID.</p> <p>Вход в WoS: http://login.webofknowledge.com/</p> <p>В разделе "ВЫПОЛНЕНИЕ ВХОДА ДЛЯ ПОЛЬЗОВАТЕЛЕЙ В ОРГАНИЗАЦИИ" выбрать значение: "Russian Higher Education & Research (FEDURUS)"</p> <p>На следующей странице в разделе "Выберите Вашу Организацию" выбрать проект "FEDURUS".</p> <p>Далее ввести логин и пароль, полученный в ResearcherID.</p> <p>Доступ с любого компьютера в сети Университета.</p>
10.	Видеотека учебных фильмов «Решение»	<p>Коллекция учебных видеофильмов «Решение»</p> <p>позволяет организовать обучение в интерактивном формате по различным направлениям подготовки.</p>	<p>http://eduvideo.online 100% доступ</p>

11.	Президентская библиотека им. Б.Н.Ельцина	Общегосударственное электронное хранилище цифровых копий важнейших документов по истории, теории и практике российской государственности, русскому языку, а также мультимедийных образовательных, научно-образовательных, культурно-просветительских и информационно-аналитических ресурсов.	https://www.prlib.ru/ Доступ по регистрации в читальном зале Университета.
-----	---	--	---

Дополнительные электронно-библиотечные системы и полнотекстовые базы данных:

Название электронного ресурса	Описание электронного ресурса	Используемый для работы адрес
Диссертационный зал Российской государственной библиотеки	В настоящее время Электронная библиотека диссертаций РГБ содержит более 620 000 полных текстов диссертаций и авторефератов	http://diss.rsl.ru Доступ по регистрации в читальном зале Университета.
Университетская информационная система РОССИЯ (УИС РОССИЯ)	Университетская информационная система РОССИЯ (УИС РОССИЯ) – электронная библиотека и база для исследований и учебных курсов в области экономики, управления, социологии, лингвистики, философии, филологии, международных отношений и других гуманитарных наук. УИС РОССИЯ поддерживается на базе Научно-исследовательского вычислительного центра МГУ имени М.В. Ломоносова	https://uisrussia.msu.ru/ 100% доступ
Научное наследие России	Библиотека содержит научные труды известных российских и зарубежных ученых и исследователей, работавших на территории России. Программа Президиума РАН.	http://e-heritage.ru/index.html 100% доступ
Электронная	На сайте представлены учебники, лекции, доклады, монографии по	http://studentam.net

библиотека учебников	естественным и гуманитарным наукам.	100% доступ
Cyberleninka	Содержит каталог научной периодики по большому количеству научных дисциплин, который содержит полную информацию о научных журналах в электронном виде, включающую их описания и все вышедшие выпуски с содержанием, темами научных статей и их полными текстами.	http://cyberleninka.ru/journal 100% доступ
Единое окно доступа к образовательным ресурсам	Информационная система предоставляет свободный доступ к каталогу образовательных интернет-ресурсов и полнотекстовой электронной учебно-методической библиотеке для общего и профессионального образования	http://window.edu.ru/library 100% доступ
Электронные библиотеки. Электронные библиотеки, словари, энциклопедии	Интернет-ресурсы образовательного и научно-образовательного назначения, оформленные в виде электронных библиотек, словарей и энциклопедий, предоставляют открытый доступ к полнотекстовым информационным ресурсам, представленным в электронном формате — учебникам и учебным пособиям, хрестоматиям и художественным произведениям, историческим источникам и научно-популярным статьям, справочным изданиям и др.	http://gigabaza.ru/doc/131454.html 100% доступ
Библиотека юридической литературы	Электронная библиотека открытого доступа (монографии, диссертации, книги, статьи, новости и аналитика, конспекты лекций, рефераты, учебники).	http://pravo.eup.ru/ 100% доступ

10. Материально-техническое обеспечение образовательного процесса по учебной дисциплине

Для изучения учебной дисциплины «**Проектная деятельность**» в рамках реализации основной профессиональной образовательной программы по направлению подготовки **46.03.01 «История»** используются:

Учебная аудитория для занятий лекционного типа оснащена специализированной мебелью (стол для преподавателя, парты, стулья, доска для написания мелом); техническими средствами обучения (видеопроекционное оборудование, средства звуковоспроизведения, экран и имеющие выход в сеть Интернет).

Учебная аудитория для занятий семинарского типа: оснащена специализированной мебелью (стол для преподавателя, парты, стулья, доска для написания мелом); техническими средствами обучения (видеопроекционное оборудование, средства звуковоспроизведения, экран и имеющие выход в сеть Интернет).

Помещения для самостоятельной работы обучающихся: оснащены специализированной мебелью (парты, стулья) техническими средствами обучения (персональные компьютеры с доступом в сеть интернет и обеспечением доступа в электронно-информационную среду университета, программным обеспечением).

11. Образовательные технологии

Освоение учебной дисциплины **«Проектная деятельность»** предусматривает использование в учебном процессе активных и интерактивных форм проведения учебных занятий в форме разбора конкретных моделей в сочетании с внеаудиторной работой с целью формирования и развития **профессиональных** навыков обучающихся.

При освоении учебной дисциплины **«Проектная деятельность»** предусмотрено применением электронного обучения.

Учебные часы дисциплины **«Проектная деятельность»** предусматривают классическую контактную работу преподавателя с обучающимся в аудитории и контактную работу посредством электронной информационно-образовательной среды в синхронном и асинхронном режиме (вне аудитории) посредством применения возможностей компьютерных технологий (электронная почта, электронный учебник, тестирование, вебинар, видеофильм, презентация, форум и др.).

В рамках учебной дисциплины **«Проектная деятельность»** предусмотрены встречи с руководителями и работниками организаций, деятельность которых связана с направленностью (профилем) реализуемой основной профессиональной образовательной программы.

Лист регистрации изменений

№ п/п	Содержание изменения	Реквизиты документа об утверждении изменения	Дата введения изменения
1.	Утверждена и введена в действие решением Ученого совета Российского государственного социального университета на основании Федерального государственного образовательного стандарта высшего образования по направлению подготовки 46.03.01 История (бакалавриат), утвержденным приказом Министерства образования и науки Российской Федерации от 07.08.2014 г. № 950	Протокол заседания Ученого совета гуманитарного факультета № 10 от «26» мая 2020 года	01.09.2020
2.		Протокол заседания кафедры № _____ от «_____» сентября 20____ года	____.____.____
3.	*	Протокол заседания кафедры № _____ от «_____» сентября 20____ года	____.____.____
4.	*	Протокол заседания кафедры № _____ от «_____» сентября 20____ года	____.____.____
5.	*	Протокол заседания кафедры № _____ от «_____» сентября 20____ года	____.____.____



Министерство науки и высшего образования Российской Федерации
ФЕДЕРАЛЬНОЕ ГОСУДАРСТВЕННОЕ БЮДЖЕТНОЕ ОБРАЗОВАТЕЛЬНОЕ УЧРЕЖДЕНИЕ
ВЫСШЕГО ОБРАЗОВАНИЯ
«РОССИЙСКИЙ ГОСУДАРСТВЕННЫЙ СОЦИАЛЬНЫЙ
УНИВЕРСИТЕТ»

УТВЕРЖДАЮ

Декан факультет

_____ Г.Ю. Никипорец-Такигава
(ФИО)

26 мая 2020 г.

**РАБОЧАЯ ПРОГРАММА ДИСЦИПЛИНЫ (МОДУЛЯ)
ИСТОРИЧЕСКАЯ БИБЛИОГРАФИЯ**

**Наименование образовательной программы
История**

**Направление подготовки
46.03.01 «История»**

**Направленность (профиль)
Всеобщая история**

**ОБРАЗОВАТЕЛЬНАЯ ПРОГРАММА ВЫСШЕГО ОБРАЗОВАНИЯ –
ПРОГРАММА БАКАЛАВРИАТА**

**Уровень профессионального образования
Высшее образование – бакалавриат**

**Форма обучения
Очная, очно-заочная, заочная**

Москва 2020

Рабочая программа дисциплины (модуля) «Историческая библиография» разработана на основании федерального государственного образовательного стандарта высшего образования по направлению подготовки **46.03.01 История (уровень бакалавриата)**, утвержденного приказом Министерства образования и науки Российской Федерации от **07.08.2014 г. № 950**, учебного плана по основной профессиональной образовательной программе высшего образования «История».

Рабочая программа дисциплины (модуля) разработана рабочей группой в составе: к.и.н., Струкова Е.Н.

Руководитель основной
профессиональной
образовательной программы
Д.и.н., проф.



Н.В. Ляпунова

(подпись)

Рабочая программа дисциплины (модуля) обсуждена и утверждена на Ученом совете гуманитарного факультета
Протокол № 10 от «26» мая 2020 года

Декан факультета
PhD, к.фил.н., д.пол.н.



Г.Ю. Никипорец-Такигава

Рабочая программа дисциплины (модуля) рецензирована и рекомендована к утверждению:

доктор исторических наук, профессор
кафедры истории Военного
университета МО РФ



В.В. ПОПОВ

(подпись)


доктор исторических наук, профессор
кафедры социальной работы РГСУ



Л.И. СТАРОВОЙТОВА

(подпись)

Согласовано
Научная библиотека, директор



И.Г. МАЛЯР

СОДЕРЖАНИЕ:

1. Общие положения.....	4
1.1. Цель и задачи дисциплины (модуля).....	4
1.2. Место дисциплины (модуля) в структуре основной профессиональной образовательной программы.....	4
1.3. Планируемые результаты обучения по дисциплине (модуля) в рамках планируемых результатов освоения основной профессиональной образовательной программы.....	4
2. Объем дисциплины (модуля), включая контактную работы обучающегося с преподавателем и самостоятельную работу обучающегося	4
3. Содержание дисциплины (модуля)	6
3.1. Учебно-тематический план по очной форме обучения	6
3.2. Учебно-тематический план по очно-заочной форме обучения	6
3.3. Учебно-тематический план по заочной форме обучения.....	7
4. Учебно-методическое обеспечение самостоятельной работы обучающихся по дисциплине (модулю)	8
5. Фонд оценочных средств для проведения промежуточной аттестации обучающихся по дисциплине (модулю).....	15
5.1. Форма промежуточной аттестации обучающегося по дисциплине (модулю)	15
5.2. Перечень компетенций с указанием этапов их формирования в процессе освоения образовательной программы.....	15
5.3. Описание показателей и критериев оценивания компетенций на различных этапах их формирования, описание шкал оценивания.	17
5.4. Типовые контрольные задания или иные материалы, необходимые для оценки знаний, умений, навыков и (или) опыта деятельности, характеризующих этапы формирования компетенций в процессе освоения образовательной программы.....	19
5.5. Методические материалы, определяющие процедуры оценивания знаний, умений, навыков и (или) опыта деятельности, характеризующих этапы формирования компетенций ...	5
6. Перечень основной и дополнительной учебной литературы для освоения дисциплины (модуля).....	Ошибка! Закладка не определена. 5
6.1. Основная литература.....	Ошибка! Закладка не определена. 5
6.2. Дополнительная литература.....	Ошибка! Закладка не определена. 6
7. Перечень ресурсов информационно-коммуникационной сети «Интернет», необходимых для освоения дисциплины (модуля).....	Ошибка! Закладка не определена. 6
8. Методические указания для обучающихся по освоению учебной дисциплины.....	37
9. Информационно-технологическое обеспечение образовательного процесса по дисциплине (модулю)	38
9.1. Информационные технологии	38
9.2. Программное обеспечение	39
9.3. Информационные справочные системы	39
10. Материально-техническое обеспечение образовательного процесса по дисциплине (модулю)	39
11. Образовательные технологии	39
Лист регистрации изменений.....	Ошибка! Закладка не определена. 0

1. Общие положения

1.1. Цель и задачи дисциплины (модуля)

Цель дисциплины (модуля) заключается в получении обучающимися знаний о развитии исторической науки и общих теоретико-методологических вопросах, и проблемах изучения отдельных видов источников с последующим применением в профессиональной сфере практических навыков по формированию творческого начала, способности решать через средства научной информации исследовательские задачи.

Задачи дисциплины (модуля):

1. формирование у обучающихся умения аккумулировать, оценивать, интерпретировать опыт, накопленный исторической наукой с древнейших времен до современности;
2. дать соответствующие современному уровню развития исторической науки знания в области теории и методологии источниковедения, информацию о сохранившихся комплексах исторических источников и методике работы с ними;
3. овладение методикой источниковедческого анализа источника как памятника определенной исторической эпохи;
4. развитие творческого мышления, самостоятельности суждений, умения логически мыслить, вести научные дискуссии; выработка навыков самостоятельной работы с научной исторической литературой, а также с другими источниками информации.

1.2. Место дисциплины (модуля) в структуре основной профессиональной образовательной программы.

Дисциплина (модуль) «Историческая библиография» реализуется в базовой части основной профессиональной образовательной программы «**История**» по направлению подготовки **46.03.01 История очной, очно-заочной и заочной формам обучения**.

Изучение дисциплины (модуля) «Историческая библиография» является базовым для последующего освоения программного материала дисциплин (модулей): историография, теоретико-методологические проблемы исторической науки.

1.3. Планируемые результаты обучения по дисциплине (модулю) в рамках планируемых результатов освоения основной профессиональной образовательной программы.

Процесс освоения дисциплины (модуля) направлен на формирование у обучающихся следующих общепрофессиональных компетенций в соответствии с основной профессиональной образовательной программой «**История**» по направлению подготовки **46.03.01 История**.

В результате освоения дисциплины (модуля) обучающийся должен демонстрировать следующие результаты:

Код компетенции	Содержание компетенции	Результаты обучения
ОПК-1	способностью решать стандартные задачи профессиональной деятельности на основе информационной и библиографической культуры с применением информационно-коммуникационных технологий и с учетом основных требований информационной безопасности	Знать: основные методы, способы и средства получения, хранения, переработки информации;
		Уметь: работать с компьютером;
		Владеть: навыками самостоятельной работы в системе компьютерных технологий.

2. Объем дисциплины (модуля), включая контактную работы обучающегося с преподавателем и самостоятельную работу обучающегося

Общая трудоемкость дисциплины (модуля) составляет 3 зачетных единиц.

Вид учебной работы	Всего часов	Семестры				
		1	2	3	4	5
Аудиторные учебные занятия, всего	30		30			
В том числе контактная работа обучающихся с преподавателем:						
Учебные занятия лекционного типа	12		12			
Учебные занятия семинарского типа	18		18			
Лабораторные занятия						
Самостоятельная работа обучающихся, всего	18		18			
В том числе:						
Подготовка к лекционным и практическим занятиям, самостоятельное изучение разделов дисциплины в ЭИОС	9		9			
Выполнение практических заданий	9		9			
Рубежный текущий контроль	2 часа на раздел дисциплины		4			
Вид промежуточной аттестации, контроль (час)			Экзам ен 36			
Общая трудоемкость учебной дисциплины, з.е.	3					

Содержание дисциплины (модуля)

3.1. Учебно-тематический план по очной форме обучения

Объем учебных занятий составляет - 30 часов.

Объем самостоятельной работы – 18 часов.

№ п/п	Раздел, тема	Виды учебной работы, академических часов						
		Всего	Самостоятельная работа, в т.ч. промежуточная аттестация	Контактная работа обучающимися с преподавателем				
				Всего	Лекционного типа	Семинарского типа	Лабораторные занятия	Контактная работа в ЭИОС
Модуль 1 семестр 2								
	Раздел 1 Введение в дисциплину	24	9	15	6	9	-	12
	Раздел 2 Русская дореволюционная, советская и постсоветская библиография	24	9	15	6	9	-	12
Общий объем часов		108	18	54	12	18	-	24
Форма промежуточной аттестации		экзамен	36					

3.2. Учебно-тематический план по очно-заочной форме обучения

Объем учебных занятий составляет - 36 часов.

Объем самостоятельной работы – 36 часов.

№ п/ п	Раздел, тема	Виды учебной работы, академических часов						
		Всего	Самостоятельная работа, в т.ч. промежуточная аттестация	Контактная работа обучающимися с преподавателем				
				Всего	Лекционного типа	Семинарского типа	Лабораторные занятия	Контактная работа в ЭМОС
Модуль 1 Историческая библиография								
	Раздел 1 Введение в дисциплину	35	18	17	2	6	-	9
	Раздел 2 Русская дореволюционная, советская и постсоветская библиография	37	18	19	4	6	-	9
Общий объем часов		108	36	36	6	12	-	18
Форма промежуточной аттестации		экзамен	36					

3.3. Учебно-тематический план по заочной форме обучения

Объем аудиторных занятий составляет – 24 часа.

Объем самостоятельной работы – 75 часов.

№ п/ п	Раздел, тема	Виды учебной работы, академических часов						
		Всего	Самостоятельная работа, в т.ч. промежуточная аттестация	Контактная работа обучающимися с преподавателем				
				Всего	Лекционного типа	Семинарского типа	Лабораторные занятия	Контактная работа в ЭМОС
Модуль 1 История								
	Раздел 1 Введение в дисциплину	48	36	12	4	2	-	6
	Раздел 2 Русская дореволюционная, советская и постсоветская библиография	51	39	12	4	2	-	6
Общий объем часов		108	75	24	8	4	-	12
Форма промежуточной аттестации		экзамен	9					

4. Учебно-методическое обеспечение самостоятельной работы обучающихся по дисциплине (модулю)

4.1. Виды самостоятельной работы обучающихся по дисциплине (модулю)

Очная форма обучения

		Виды самостоятельной работы обучающихся, в т.ч. контроль
--	--	---

Раздел, тема	Всего СРС + контроль	Академическая активность, час	Форма академической активности	Выполнение практических заданий, час	Форма практического задания	Рубежный текущий контроль, час	Форма рубежного текущего контроля	Контроль (промежут. аттестация), час
Модуль 1 Источниковедение (5 семестр)								
Раздел 1.1.	36	27	Подготовка к лекционным и практическим занятиям, самостоятельное изучение раздела в ЭИОС	9	реферат	2	Компьютерное тестирование	-
Раздел 1.2.	36	27	Подготовка к лекционным и практическим занятиям, самостоятельное изучение раздела в ЭИОС	9	эссе	2	Компьютерное тестирование	-
Общий объем часов	108	54		18		4		-
Форма промежуточной аттестации	Экзамен - 36							

Очно-заочная форма обучения

Раздел, тема	Всего СРС + контроль	Виды самостоятельной работы обучающихся, в т.ч. контроль						
		Академическая активность, час	Форма академической активности	Выполнение практических заданий, час	Форма практического задания	Рубежный текущий контроль, час	Форма рубежного текущего контроля	Контроль (промежут. аттестация), час
Модуль 1 Источниковедение (5 семестр)								
Раздел 1.1.	36	18 час	Подготовка к лекционным и практическим занятиям, самостоятельное изучение раздела в ЭИОС	18 час	реферат	2	Компьютерное тестирование	-
Раздел 1.2.	36	18 час	Подготовка к лекционным и практическим занятиям, самостоятельное изучение раздела в ЭИОС	18 час	эссе	2	Компьютерное тестирование	-
Общий объем часов	108	36		36		4		
Форма промежуточной аттестации	Экзамен - 36							

Заочная форма обучения

Раздел, тема	Всего СРС + контроль	Виды самостоятельной работы обучающихся, в т.ч. контроль						
		Академическая активность, час	Форма академической активности	Выполнение практических заданий, час	Форма практического задания	Рубежный текущий контроль, час	Форма рубежного текущего контроля	Контроль (промежут. аттестация), час
Модуль 1 Источниковедение (5 семестр)								
Раздел 1.1.	48	12 час	Подготовка к лекционным и практическим занятиям, самостоятельное изучение раздела в ЭИОС	36	реферат	2	Компьютерное тестирование	-
Раздел 1.2.	51	12 час	Подготовка к лекционным и практическим занятиям, самостоятельное изучение раздела в ЭИОС	39	эссе	2	Компьютерное тестирование	-
Общий объем часов	108	24		75		4		-
Форма промежуточной аттестации	экзамен							9

4.2. Методические указания к самостоятельной работе по дисциплине (модулю)

Тема 1. Введение в дисциплину

Тема 1.1. Общие сведения о библиографии.

Цель: Создать теоретико-практические и педагогические условия для формирования и развития умения анализировать основные этапы и закономерности исторического развития общества для формирования мировоззренческих позиций (УК-2).

Перечень изучаемых элементов содержания дисциплины

Цели и задачи, объект и предмет библиографии. Структура библиографии. Виды библиографии. Система основных методов библиографии. Система основных библиографических понятий и терминов.

Вопросы для самоподготовки

1. Приведите примеры ретроспективной исторической библиографии
2. К какому виду библиографий относится историческая библиография
3. Какие задачи решает текущая историческая библиография?
4. Что означает термин «информационное обеспечение исторической науки»?

Тема 1.2. Библиографическая запись.

Цель: Создать теоретико-практические и педагогические условия для формирования и развития умения анализировать основные этапы и закономерности исторического развития общества для формирования мировоззренческих позиций (УК-2).

Перечень изучаемых элементов содержания дисциплины

Система действующих библиографических ГОСТов. Понятие о библиографической записи. Основные виды и структура библиографической записи. Особенности составления библиографической записи.

Понятие о библиографическом пособии (издании). Библиографическое описание. Аннотирование. Реферирование. Составление обзора. Библиографический список.

Вопросы для самоподготовки

1. Какие области описания являются обязательными элементами библиографической записи?
2. Какие сведения размещаются на титульном листе издания?
3. Перечислите особенности описания электронных ресурсов.
4. Что такое предписанная пунктуация?

Тема 2. Русская дореволюционная библиография.

Тема 2.1. Становление русской библиографии (XI-XVII вв.)

Цель: Создать теоретико-практические и педагогические условия для формирования и развития умения анализировать основные этапы и закономерности исторического развития общества для формирования мировоззренческих позиций (УК-2).

Перечень изучаемых элементов содержания дисциплины

«Богословьца от словес» в «Изборнике Святослава» (1073), как первый известный библиографический список.

Описи русских монастырских книжных собраний XIV–XV вв.

Опись книг Кирилло-Белозерского монастыря. Опись книг Иосифо-Волоколамского монастыря.

«Опись книг степенных монастырей». Структура и основные элементы описания монастырских книжных собраний. Основные элементы описания

Деятельность Сильвестра Медведева (1641–1691) и «Оглавление книг, кто их сложил» (1665),

Вопросы для самоподготовки

1. Какие задачи выполняли описи монастырских книжных собраний?
2. Какие издания хранились в монастырских книжных собраниях? 3. Почему Сильвестр Медведев является предполагаемым автором «Оглавления книг, кто их сложил»?
4. Какой из перечисленных в разделе списков можно отнести к рекомендательной библиографии?

Тема 2. 2. Русская библиография XVIII –первой половине XIX века

Цель: Создать теоретико-практические и педагогические условия для формирования и развития умения анализировать основные этапы и закономерности исторического развития общества для формирования мировоззренческих позиций (УК-2).

Перечень изучаемых элементов содержания дисциплины

Преобразовательные реформы Петра I их влияние на развитие исторической библиографии.

Развитие книгопечатания. Деятельность Академии наук. Росписи книг и «Камерный каталог».

«Реестр книгам гражданским, которые по указу царского величества напечатаны новоизобретенною амстердамскою азбукою по первое иуна нынешнего 1710 году» - как первый опыт книгоиздательской библиографии.

Л. Бакмейстер и его журнал «Русская библиотека для познания современного состояния литературы в России». Деятельность Н. Новикова «Опыта исторического словаря о российских писателях».

Идея «генерального систематического каталога». Труды епископа Дамаскина и Н.Н. Бантыш-Каменского. В.Г. Анастасевич и его статья «О библиографии» (1811). «Роспись российским книгам для чтения из библиотеки В. Плавильщикова...». Деятельность В.А. Плавильщикова и А.Ф. Смирдина.

В.А. Сопиков и «Опыт российской библиографии»

Вопросы для самоподготовки

1. Какие преобразовательные реформы Петра I способствовали развитию отечественной библиографии?
2. В чем причина неудачи журнала Л. Бакмейстера?
3. Какие задачи должен был решить «Генеральный систематический каталог»?
4. Почему В.А. Сопикова называют «отцом русской библиографии»?

Тема 2.3. Русская библиография в XIX – начале XX века

Цель: Создать теоретико-практические и педагогические условия для формирования и развития умения анализировать основные этапы и закономерности исторического развития общества для формирования мировоззренческих позиций (УК-2).

Перечень изучаемых элементов содержания дисциплины

Критико-библиографическая информация на страницах «Московского телеграфа», «Отечественных записок», «Журнала Министерства народного просвещения».

Петербургский комитет грамотности и рекомендательные списки литературы. «Реестр книг, которые могли бы быть с пользою употреблены в начальных народных училищах», указатели «Что читать народу?» (Х.Д. Алчевская) и «Книга о книгах» (И.И. Янжул) и др.

Библиографии по истории Русской церкви. Г.Н. Геннади «Список книг о русских монастырях и церквях» (1854).

Деятельность Н.А. Рубакина и его труд «Среди книг». Труды В.И.Межова.

Первые библиографические общества. Московский библиографический кружок, Русское библиографическое общество, Русское библиологическое общество.

Создание Российской книжной палаты (1917).

Вопросы для самоподготовки

1. Причины, обусловившие развитие «библиографии для народа» во второй половине XIX века.
2. Чем отличается «библиография» от «библиологии»?
3. Почему работы Н.А. Рубакина являлись актуальными для своего времени?
4. С какими изданиями сотрудничал В.И.Межов?

Тема 3 Развитие библиографии в советской России

Деятельность Русское библиографического общества и русского Русское библиологического общества в советское время. Причины закрытия объединений в 1931 году.

Деятельность Российской центральной книжной палаты (Всесоюзной книжной палаты).

Становление государственной библиографии.

Перестройка библиографии в период Великой Отечественной войны. Задачи государственной библиографии и выпуск рекомендательных библиографических пособий. Публикация работы Н.В. Здобнова «История русской библиографии»(1944).

Теоретические дискуссии на страницах библиографической печати 60-, 70-и 80-х годов.

Стандартизация библиографии.

«Библиография истории СССР» А.Л. Шапиро (1968), как первый учебник по исторической библиографии.

Вопросы для самоподготовки

1. Задачи государственной библиографии.
2. Причины стандартизации библиографии.
3. Приведите примеры рекомендательных библиографических пособий, вышедших в годы Великой Отечественной войны.
4. Почему «Библиография истории СССР» А.Л. Шапиро можно назвать первым учебником по исторической библиографии?

Тема 4. Историческая библиография на современном этапе.

Цель: Создать теоретико-практические и педагогические условия для формирования и развития умения анализировать основные этапы и закономерности исторического развития общества для формирования мировоззренческих позиций (УК-2).

Перечень изучаемых элементов содержания дисциплины

Основные научные центры, занимающиеся составлением исторической библиографии.

Характеристика библиографических программ и пособий.

Государственная, научно-вспомогательная и рекомендательная библиография на современном этапе. Библиография второй ступени.

Библиографическая систематизация. «Универсальная десятичная классификация» (УДК) и «Библиотечно-библиографическая классификация» (ББК). Авторский знак. Международные стандарты ISBN и ISSN.

Библиографический поиск. Тематические каталоги, указатели и базы данных.

Вопросы для самоподготовки

1. Задачи «Универсальной десятичной классификации» (УДК) и «Библиотечно-библиографической классификации» (ББК).
2. Каким изданиям присваивается ISBN и ISSN?
3. Приведите примеры библиографии второй степени?
4. Какие обязательные элементы описания присутствуют в составе библиотечных каталогов?

ПРАКТИЧЕСКОЕ ЗАДАНИЕ К РАЗДЕЛУ 1.

Примерный перечень тем рефератов к разделу 1:

1. Система государственных органов Московского царства и особенности их канцелярской документации.
2. Приказное делопроизводство XVI–XVII вв.: разновидности, конкретные виды, их текстологическая и источниковедческая характеристика.
3. История развития русской периодической печати в XVIII– начале XIX в.
4. Развитие русской мемуаристики во второй половине XIX– начале XX в.
5. История развития земской статистики конца XIX– начала XX в.
6. Дипломатические документы как исторические источники.
7. Информационные ресурсы Internet как исторический источник.
8. Русские летописные источники XI–XV вв.
9. Русские литературные источники XI–XVII вв.
10. Русская дореволюционная переписка как исторический источник.
11. Памятники русского летописания XVI–XVII вв.
12. Цензура как фактор воздействия на печать в советский период.
13. Значение парижской школы хартий для развития источниковедения.
14. Деятельность представителей школы «Анналов» и ее последователей в развитие источниковедения.
15. Материалы масс-культуры (фотография, кинематограф, массовая живопись, садово-парковая скульптура, реклама, плакат, карикатура и т.д.) и их значение как исторического источника.
16. Соборное Уложение 1649 года как исторический источник о политической и социальной системе России XVII века.

ПРАКТИЧЕСКОЕ ЗАДАНИЕ К РАЗДЕЛУ 2.

Примерный перечень тем эссе к разделу 2:

1. Дневники и письма В.И. Вернадского как источник по истории отечественной науки.
2. А.А. Шахматов – создатель новой методики изучения летописного источниковедения.
3. Посольский приказ – колыбель российской дипломатии.
4. Фольклор и псевдофольклор как особый тип культурно-исторического источника.
5. Листовки как источник по идеологии белого движения в период Гражданской войны.
6. «Слово о полку Игореве» и «Задонщина»: источниковедческие проблемы
7. Война 1812 года глазами французов: воспоминания очевидцев.
8. Статистика как реализация обратной связи в системе управления.
9. Мемуары русской эмиграции (на выбор) как исторический источник.

10. Записки иностранцев как исторический источник: западные писатели о советской России 20-30-х гг. XX в.
11. Кинематограф как исторический источник.
12. Глянцевые журналы постсоветского общества как исторический источник
13. Массовая литература 90-х гг. XX в. и перспективы ее источниковедческого изучения.
14. Частный дневник как источник изучения повседневной жизни.
15. Фотография как исторический источник.
16. Икона как исторический источник.
17. Книжная миниатюра как исторический источник.
18. «Слово о полку Игореве»: проблема авторства и подлинности.
19. «Повесть временных лет» как исторический источник.
20. «Слово о Законе и Благодати» Иллариона как исторический источник.
21. «Путешественные записки» как исторический источник.
22. Русские народные сказки как исторический источник.
23. «География» Страбона как исторический источник.
24. «История» Геродота как исторический источник.
25. Личность и общество в мемуарах XVIII в.

РУБЕЖНЫЙ КОНТРОЛЬ К РАЗДЕЛУ 1: форма рубежного контроля – компьютерное тестирование.

РУБЕЖНЫЙ КОНТРОЛЬ К РАЗДЕЛУ 2: форма рубежного контроля – компьютерное тестирование.

Оформление работ, выполняемых в рамках самостоятельной работы осуществляется в соответствии с Методическими указаниями по оформлению письменных работ обучающихся в рамках самостоятельной работы, утвержденными Учебно-методическим советом РГСУ, Протокол № 2 от 25 июня 2015 года.

Конкретные практические задания и задания для рубежного контроля определяются в учебно-методических материалах по работе обучающихся в электронной информационно-образовательной среде РГСУ с применением технологий электронного обучения по данной дисциплине, утверждаемых ежегодно факультетом.

5. Фонд оценочных средств для проведения промежуточной аттестации обучающихся по дисциплине (модулю)

5.1. Форма промежуточной аттестации обучающегося по дисциплине (модулю)

Контрольным мероприятием промежуточной аттестации обучающихся по дисциплине (модулю) является зачет, который проводится в устной форме.

5.2. Перечень компетенций с указанием этапов их формирования в процессе освоения образовательной программы

Код компетенции	Содержание компетенции (части компетенции)	Результаты обучения	Этапы формирования компетенций в процессе освоения образовательной программы
ОК-2	способность анализировать основные этапы и закономерности исторического развития общества	Знать: закономерности исторического процесса, основные этапы и ключевые события мировой и российской истории, достижения	Этап формирования знаний

	для формирования гражданской позиции	культуры и системы ценностей, сформировавшиеся в ходе исторического развития	
		Уметь: выявлять существенные черты исторических процессов, явлений и событий, извлекать уроки из исторических событий, формировать и аргументировано отстаивать собственную позицию по различным проблемам истории	Этап формирования умений
		Владеть: навыками историографического анализа, анализа исторических источников научной аргументации при отстаивании собственной позиции, приёмами ведения дискуссии и полемики.	Этап формирования навыков и получения опыта
ОК-6	способностью работать в коллективе, толерантно воспринимая социальные, этнические, конфессиональные и культурные различия	Знать: основные категории и понятия философии, истории, экономики, менеджмента; иметь представление об основных закономерностях функционирования социума; об этапах его исторического развития; о способах управления социально-экономическими процессами и трудовыми коллективами;	Этап формирования знаний
		уметь: использовать основные положения и методы гуманитарных наук в профессиональной деятельности;	Этап формирования умений

		<p>владеть: культурой мышления, способностью к восприятию, анализу, обобщению информации, постановке цели и выбору путей ее достижения; навыками использования иностранного языка в устной и письменной форме в сфере профессиональной коммуникации;</p>	<p>Этап формирования навыков и получения опыта</p>
--	--	---	--

5.3. Описание показателей и критериев оценивания компетенций на различных этапах их формирования, описание шкал оценивания

Код компетенции	Этапы формирования компетенций	Показатель оценивания компетенции	Критерии и шкалы оценивания
ОК-2, ОК-6	Этап формирования знаний.	<p>Теоретический блок вопросов.</p> <p>Уровень освоения программного материала, логика и грамотность изложения, умение самостоятельно обобщать и излагать материал</p>	<p>1) обучающийся глубоко и прочно освоил программный материал, исчерпывающе, последовательно, грамотно и логически стройно его излагает, тесно увязывает с задачами и будущей деятельностью, не затрудняется с ответом при видоизменении задания, умеет самостоятельно обобщать и излагать материал, не допуская ошибок – 9-10 баллов; 2) обучающийся твердо знает программный материал, грамотно и по существу излагает его, не допуская существенных неточностей в ответе на вопрос, может правильно применять теоретические положения -7-8 баллов; 3) обучающийся освоил основной материал, но не знает отдельных деталей,</p>

			допускает неточности, недостаточно правильные формулировки, нарушает последовательность в изложении программного материала - 5-6 баллов; 4) обучающийся не знает значительной части программного материала, допускает существенные ошибки -0-4 балла.
ОК-2, ОК-6	Этап формирования умений.	<p>Аналитическое задание (<i>задачи, ситуационные задания, кейсы, проблемные ситуации и т.д.</i>)</p> <p>Практическое применение теоретических положений применительно к профессиональным задачам, обоснование принятых решений</p>	<p>1) свободно справляется с задачами и практическими заданиями, правильно обосновывает принятые решения, задание выполнено верно, даны ясные аналитические выводы к решению задания, подкрепленные теорией - 9-10 баллов;</p> <p>2) владеет необходимыми умениями и навыками при выполнении практических заданий, задание выполнено верно, отмечается хорошее развитие аргумента, однако отмечены погрешности в ответе, скорректированные при собеседовании -7-8 баллов;</p>
ОК-2, ОК-6	Этап формирования навыков и получения опыта.	<p>Аналитическое задание (<i>задачи, ситуационные задания, кейсы, проблемные ситуации и т.д.</i>)</p> <p>Решение практических заданий и задач, владение навыками и умениями при выполнении практических заданий, самостоятельность, умение обобщать и излагать материал.</p>	<p>3) испытывает затруднения в выполнении практических заданий, задание выполнено с ошибками, отсутствуют логические выводы и заключения к решению 5-6 баллов;</p> <p>4) практические задания, задачи выполняет с большими затруднениями или задание не выполнено вообще, или задание выполнено не до конца, нет четких выводов и заключений по решению задания, сделаны неверные выводы по решению задания - 0-4 баллов.</p>

5.4. Типовые контрольные задания или иные материалы, необходимые для оценки знаний, умений, навыков и (или) опыта деятельности, характеризующих этапы формирования компетенций в процессе освоения образовательной программы

Примерные вопросы для проведения промежуточной аттестации обучающихся по дисциплине (модулю)

Теоретический блок вопросов:

1. Летописи как вид исторических источников. Истоки русского летописания и его эволюция. Характеристика важнейших летописей и летописных сводов.
2. Акты как вид исторических источников. Время и условия возникновения частных и публичных актов. Основные разновидности актов, закономерности расширения корпуса актового материала.
3. Законодательные материалы как вид исторических источников. Время и условия появления законодательства в письменной форме. Соотношение текущего законодательства, систематизации и кодификации законов.
4. Основные направления и приемы изучения законодательных источников: а) XI–XVII вв.; б) XVIII–начала XIX вв.; в) первой половины XIX в. (по выбору).
5. Общие системы государственного и частного делопроизводства: а) XV–XVII вв.; б) XVIII в.; в) первой половины XIX в. Документальный состав этих систем. Факторы, определявшие их развитие. (по выбору).
6. Специальные системы делопроизводства XV–XVII вв. Их отличия от общего делопроизводства.
7. Средневековые литературные и публицистические сочинения как исторический источник. Специфика отражения действительности в этих источниках.
8. Виды и разновидности материалов личного происхождения, их общие и специфические черты. Проблема соотношения объективного и субъективного в материалах личного происхождения.
9. Видовые признаки печати XVIII – первой половины XIX вв. Направления изучения периодики этого периода и методы ее источниковедческого анализа.
10. Особенности экономико-географических и статистических источников XVIII – первой половины XIX вв., их разновидности и информационные возможности. Основные источниковедческие проблемы изучения этих материалов.
11. Российское законодательство второй половины XIX – начала XX вв., его характерные черты и особенности состава. Методика критического анализа законодательства самодержавия на примере: а) актов эпохи реформ 1860–70-х гг.; б) фабрично-заводского законодательства; в) столыпинского аграрного законодательства; г) манифестов кануна и периода первой русской революции 1905–1907 гг. (по выбору)
12. Делопроизводственная документация государственных учреждений царской России XIX – начала XX вв.; общая характеристика состава материалов и порядка ведения делопроизводства.
13. Основные комплексы аграрной статистики Российской империи. Земские подворные переписи.
14. Промышленная статистика в Российской империи. Особенности ее состава на отдельных этапах развития статистических источников. Приемы научной критики и методика обработки данных промышленных переписей.
15. Документы личного происхождения государственных деятелей России второй половины XIX – начала XX вв. Основные приемы источниковедческого анализа их мемуаристики.
16. Складывание системы российской периодики на рубеже XIX – начала XX вв. Основные направления и приемы изучения прессы этой эпохи.
17. Формирование документальных комплексов политических партий в России в начале XX в. Состав разновидностей их материалов с учетом условий деятельности партии и ее организационной структуры.

18. Делопроизводственная документация акционерных компаний во второй половине XIX – начале XX вв.: основные комплексы, состав их разновидностей и информационный потенциал.
19. Программные документы РКП(б) – ВКП(б) – КПСС как источник по истории советского общества. Источниковедческие проблемы истории создания этих текстов.
20. Особенности советского законодательства переходного периода. Источниковедческие проблемы изучения первых декретов советской власти.
21. Источниковедческие проблемы изучения истории разработки и принятия советских конституций: а) 1918 г.; б) 1924 г.; в) 1936 г.; г) 1977 г. (по выбору).
22. История разработки и принятия Конституции Российской Федерации 1993 г. Проблемы исторической критики ее основных понятий и правовых норм.
23. Демографические переписи в СССР. Историческая критика программ переписей и источниковедческие проблемы изучения их публикаций. Информативные возможности данного комплекса.
24. Характеристика основных комплексов аграрной статистики в СССР в 1920-е гг. и методика их источниковедческого изучения.
25. Формирование и эволюция документов личного происхождения по истории советского общества. Проблемы источниковедческого изучения мемуаров о Великой Отечественной войне.
26. Специальные системы делопроизводства в системе источников XIX–XXI вв. Особенности эволюции военной, судебно-следственной и дипломатической документации в указанный период и факторы, ее определяющие.
27. Делопроизводственные материалы представительных органов государственной власти в России – СССР – РФ. Их основные группы и разновидности; публикации.
28. Основные черты и особенности современной системы периодических изданий Российской Федерации. Эволюция социальных функций прессы. Источниковедческие проблемы изучения периодики.
29. Значение парижской школы хартий для развития источниковедения.
30. Деятельность представителей школы «Анналов» и ее последователей в развитие источниковедения. Основные принципы и проблемы исторической критики источников.
31. Особенности работы с историографическими источниками.
32. Природа исторического источника, его объективные и субъективные свойства в контексте различных теоретических школ в истории исторической науки.
33. Историографический источник: понятие, особенности, типология.
34. Социальные функции исторического источника.
35. Научное источниковедение в советской исторической науке: принципы, особенности и достижения.
36. Специальные методы исследования исторического источника.
37. Герменевтика в источниковедении.
38. Контент-анализ в источниковедении.
39. Анализ и синтез информации массовых источников.
40. Роль массовых источников в историческом исследовании.

Аналитические задания к экзамену:

1. *Дайте письменный ответ на следующие вопросы:*
 - Какие типологические изменения произошли в корпусе источников по истории СССР и РФ на протяжении XX – начале XXI вв.?
 - Что такое история повседневности и какие источники можно применять для ее изучения применительно к советскому и постсоветскому периоду?
 - Что такое дискурс и как его применять при работе с источниками по современной отечественной истории?
 - Как сказывается влияние постмодернизма на работу с источниками по современной отечественной истории?

2. Тест:

Представления восточных славян о своем прошлом до появления письменности отразились:

- А) в мифах, героическом эпосе, прозаическом фольклоре
- Б) в анекдотах, баснях
- В) в мифах, былинах, летописях
- Г) в выступлениях вождей и старейшин

Крупнейшими летописями XVI века являются:

- А) Никоновская, Воскресенская, Лицевой свод
- Б) Ипатьевская, Лаврентьевская
- В) Строгановская, Есиповская
- Г) Радзивилловская, Симеоновская

Установите хронологическую последовательность создания следующих произведений:

- А) Судебник Ивана III
- Б) Слово о полку Игореве
- В) Ипатьевская летопись
- Г) Русская Правда
- Д) Повесть временных лет

Отметьте правильный ответ: Историческими академическими журналами в настоящее время являются:

- А) Отечественная история
- Б) Исторический архив
- В) Новая и новейшая история
- Г) Исторический вестник
- Д) Вопросы истории

_____ – это не событие, а отражение данных, заложенных в источнике, он(а) **вписан(а) в систему взглядов, в исторические представления профессионала**

- А) Историографический источник
- Б) Труд историка
- В) Историографический факт
- Г) Историческая концепция
- Д) Публикация исторического исследования

Что из перечисленного не является историографическим источником?

- А) Публикации историков
- Б) Исторические концепции
- В) Материалы периодики
- Г) Библиографические указатели
- Д) Фонды архивов

Укажите правильный источник (работу или работы М. Н. Покровского), в котором есть глава (раздел) «Образование Московского государства»:

- А) «Русская история с древнейших времен»
- Б) «Русская история в самом сжатом очерке»
- В) Верно первое и второе
- Г) Не верно ни первое, ни второе
- Д) Правильный ответ отсутствует

3. Дайте письменный ответ на следующие вопросы:

- В чем заключается источниковедческий анализ законов и нормативных актов?
- Какую роль сыграла КПСС в выработке советского законодательства?
- В чем особенности современного российского законодательства и чем оно отличается от советского законодательства?
- Охарактеризуйте систему организации статистики в СССР и РФ.

- Как влияет программа переписи на результаты статистического изучения состава населения страны?

4. *Дайте письменный ответ на следующие вопросы:*

- В чем заключается полифоничность периодической печати как исторического источника? Охарактеризуйте методику анализа периодических изданий.
- В чем, на ваш взгляд, отличие советской и постсоветской прессы?
- В чем особенности использования электронных СМИ как источника по истории общественно-политической жизни современной России?
- Основные жанры мемуаристики и ее источниковый потенциал?

5. **Дополните:**

Расписанные миниатюрами рукописи именовались _____
Установление времени возникновения текста называется _____
Установление места возникновения источника называется _____
Установления авторства Источника называется _____
Завершающий этап изучения произведения называется _____

6. *Проведите письменный анализ статей Судебника 1550 г. и статей Стоглавого собора 1551 г.*

7. *Проведите письменно сравнительный анализ: «Официальная и неофициальная периодическая печать».*

8. *Составьте таблицу: «Периодическая печать XVIII – XIX вв.»*

9. *Проследите особенности складывания советского законодательства на примере Конституции РСФСР 1918 г., Конституций СССР 1924, 1936 и 1977 гг. (письменно)*

10. *Выясните влияние совместных постановлений КПСС и Советского правительства на законотворчество в советский период. (письменно)*

11. *На основании промышленных переписей 1918, 1920, 1923, 1925 и 1929 гг. проследите изменения, происходившие в формах собственности и экономике после Октябрьской революции 1917 г. и Гражданской войны. (письменно)*

12. *Проследите изменения, происходившие в составе населения СССР, используя материалы переписей населения. (письменно)*

13. *Выявите по газетам СССР начала 1930-х гг. процесс складывания культа личности Сталина. (письменно)*

14. *На основе материалов современной российской прессы проследите общественно-политическую жизнь в Московском регионе. (письменно)*

15. *Используя мемуары участников Великой Отечественной войны проследите причины неудач Красной Армии в начальный период войны. (письменно)*

16. *На примере конкретных мемуаров проследите влияние времени написания мемуаров на их содержание. (письменно)*

17. *Приведите классификацию источников личного происхождения (мемуаров, дневников и переписки), назовите важнейшие публикации мемуаров в СССР и РФ, охарактеризуйте особенности методики источниковедческой критики воспоминаний и дневников. (письменно)*

5.5. Методические материалы, определяющие процедуры оценивания знаний, умений, навыков и (или) опыта деятельности, характеризующих этапы формирования компетенций

Промежуточная аттестация по дисциплине (модулю) проводится в соответствии с Положением о промежуточной аттестации обучающихся по основным профессиональным образовательным программам в Российском государственном социальном университете и Положением о балльно-рейтинговой системе оценки успеваемости обучающихся по основным профессиональным образовательным программам – программам среднего профессионального образования, программам бакалавриата, программам специалитета, программам магистратуры в Российском государственном социальном университете.

На промежуточную аттестацию отводится 20 рейтинговых баллов.

Ответы обучающегося на контрольном мероприятии промежуточной аттестации оцениваются педагогическим работником по 20 - балльной шкале, а итоговая оценка по дисциплине (модулю) выставляется по системе для экзамена/дифференцированного зачета (зачета с оценкой) и по системе зачтено/не зачтено для зачета.

Критерии выставления оценки определяются Положением о балльно-рейтинговой системе оценки успеваемости обучающихся по основным профессиональным образовательным программам – программам среднего профессионального образования, программам бакалавриата, программам специалитета, программам магистратуры в Российском государственном социальном университете.

6. Перечень основной и дополнительной учебной литературы для освоения дисциплины (модуля)

6.1. Основная литература

1. Источниковедение: учебное пособие / И.Н. Данилевский, Р.Б. Казаков, С.И. Маловичко и др.; отв. ред. М.Ф. Румянцева; Национальный исследовательский университет – Высшая школа экономики. – Москва: Издательский дом Высшей школы экономики, 2015. – 686 с.: ил. – Режим доступа: по подписке. – URL: <http://biblioclub.ru/index.php?page=book&id=440020> (дата обращения: 20.04.2020). – Библиогр. в кн. – ISBN 978-5-7598-1092-6. – Текст: электронный.

2. Источниковедение: учебник для вузов / А. В. Сиренов [и др.]; под редакцией А. В. Сиренова. — Москва: Издательство Юрайт, 2020. — 396 с. — (Высшее образование). — ISBN 978-5-534-03318-2. — Текст: электронный // ЭБС Юрайт [сайт]. — URL: <http://www.biblio-online.ru/bcode/450072> (дата обращения: 20.04.2020).

3. Вашкау, Н.Э. Источниковедение истории России: учебное пособие: [16+] / Н.Э. Вашкау; Липецкий государственный педагогический университет имени П. П. Семенова-Тян-Шанского. – Липецк: Липецкий государственный педагогический университет имени П.П. Семенова-Тян-Шанского, 2019. – 57 с. – Режим доступа: по подписке. – URL: <http://biblioclub.ru/index.php?page=book&id=576755> (дата обращения: 13.05.2020). – Библиогр. в кн. – ISBN 978-5-907168-04-6. – Текст: электронный.

6.2. Дополнительная литература

1. Голубева, Е.В. Источниковедение: практикум / Е.В. Голубева; Сибирский Федеральный университет. – Красноярск: СФУ, 2016. – 90 с.: ил. – Режим доступа: по подписке. – URL: <http://biblioclub.ru/index.php?page=book&id=497190> (дата обращения: 20.04.2020). – Библиогр. в кн. – ISBN 978-5-7638-3498-7. – Текст: электронный.

2. Русина, Ю. А. Источниковедение Новейшей истории России: учебное пособие для вузов / Ю. А. Русина. — Москва: Издательство Юрайт, 2020. — 234 с. — (Высшее образование). — ISBN 978-5-534-00431-1. — Текст: электронный // ЭБС Юрайт [сайт]. — URL: <http://www.biblio-online.ru/bcode/453268> (дата обращения: 20.04.2020).

7. Перечень ресурсов информационно-коммуникационной сети «Интернет», необходимых для освоения дисциплины (модуля)

1. Федеральное агентство по туризму Режим доступа: www.Ростуризм.ру
2. Сайт Госкомстата Режим доступа: www.Госкомстат.ру
3. <http://biblioclub.ru/> - Университетская библиотека-онлайн.
4. <https://e.lanbook.com> - ЭБС издательства «Лань»
5. <http://www.biblio-online.ru/> - ЭБС издательства «Юрайт»
6. <http://bibliorossica.com> - ЭБС «Библиороссика»
7. <http://government.ru> – сайт Правительства РФ.
8. <http://www.kremlin.ru> – сайт Президента РФ.
9. <http://www.duma.gov.ru>– сайт Государственной Думы РФ.
10. <http://www.council.gov.ru> – сайт Совета Федерации ФС РФ.

7.1. Профессиональные базы данных и информационные справочные системы

1. histrf.ru – История России - федеральный портал История. РФ
2. <http://vsemirnaya-istoriya.ru/> - Всемирная история, история государств и народов мира.
3. URL:<http://www.ebiblioteka.ru/browse/udb/292> - БД East View «Вопросы истории»: полный электронный архив журнала (1926-2015)
4. URL: <http://www.ebiblioteca.ru/browse/publication/6286> - БД East View «Вестник Европы»: полный электронный архив журнала (1802-1830)
5. URL:<http://www.ebiblioteka.ru/browse/udb/4> - БД East View Издания по общественным и гуманитарным наукам
6. URL: <http://histories.cambridge.org> - Cambridge Histories Online (Собрание оцифрованных книг справочно-энциклопедического характера по истории стран, регионов, континентов, цивилизаций, эпох, а также истории общественной мысли, религии, литературы и искусства).
7. URL: <http://parlipapers.chadwyck.co.uk/home.do> - House of Commons Parliamentary Papers (1688-2014) (История Великобритании).
8. URL: <http://nsarchive.chadwyck.com/home.do> - Digital National Security Archive DNSA (1942-2014) (История США)
9. URL:www.ebiblioteka.ru/books/1670 - БД East View «Cambridge Archive Editions» (конец XVIII века - 70-80 гг. XX века) (Издательство Кембриджского университета. Представлены источники по политической истории государств регионов Ближнего и Среднего Востока, Балкан, Восточной Европы и Кавказа (включая Советский Союз), Восточной и Юго-Восточной Азии (прежде всего, Китая и Японии).
10. <http://www.history.ru/histr20.htm> - Ресурсы истории России XX века.
11. <http://www.history.ru/histsng.htm> - Ресурсы по истории стран СНГ.
12. <http://www.history.ru/histr.htm> - Ресурсы по истории российских регионов.
13. <http://www.history.ru/proghis.htm> - Обучающие и познавательные программы по истории.
14. <http://www.history.machaon.ru/> - Международный исторический журнал.

8. Методические указания для обучающихся по освоению дисциплины (модуля)

Освоение обучающимся дисциплины (модуля) Историческая библиография предполагает изучение материалов дисциплины (модуля) на аудиторных занятиях и в ходе самостоятельной

работы. Аудиторные занятия проходят в форме лекций, семинаров и практических занятий. Самостоятельная работа включает разнообразный комплекс видов и форм работы обучающихся.

Для успешного освоения дисциплины (модуля) и достижения поставленных целей необходимо внимательно ознакомиться с рабочей программой дисциплины (модуля), доступной в электронной информационно-образовательной среде РГСУ.

Следует обратить внимание на списки основной и дополнительной литературы, на предлагаемые преподавателем ресурсы информационно-телекоммуникационной сети Интернет. Эта информация необходима для самостоятельной работы обучающегося.

При подготовке к аудиторным занятиям необходимо помнить особенности каждой формы его проведения.

Подготовка к учебному занятию лекционного типа заключается в следующем.

С целью обеспечения успешного обучения обучающийся должен готовиться к лекции, поскольку она является важнейшей формой организации учебного процесса, поскольку:

- знакомит с новым учебным материалом;
- разъясняет учебные элементы, трудные для понимания;
- систематизирует учебный материал;
- ориентирует в учебном процессе.

С этой целью:

– внимательно прочитайте материал предыдущей лекции;

– ознакомьтесь с учебным материалом по учебнику и учебным пособиям с темой прочитанной лекции;

– внесите дополнения к полученным ранее знаниям по теме лекции на полях лекционной тетради;

– запишите возможные вопросы, которые вы зададите лектору на лекции по материалу изученной лекции;

– постарайтесь уяснить место изучаемой темы в своей подготовке;

– узнайте тему предстоящей лекции (по тематическому плану, по информации лектора) и запишите информацию, которой вы владеете по данному вопросу.

Подготовка к занятию семинарского типа

При подготовке и работе во время проведения занятий семинарского типа следует обратить внимание на следующие моменты: на процесс предварительной подготовки, на работу во время занятия, обработку полученных результатов, исправление полученных замечаний.

Предварительная подготовка к учебному занятию семинарского типа заключается в изучении теоретического материала в отведенное для самостоятельной работы время, ознакомление с инструктивными материалами с целью осознания задач практического занятия.

Работа во время проведения учебного занятия семинарского типа включает:

- консультирование студентов преподавателями и вспомогательным персоналом с целью предоставления исчерпывающей информации, необходимой для самостоятельного выполнения предложенных преподавателем задач;

- самостоятельное выполнение заданий согласно обозначенной учебной программой тематики.

Обработка, обобщение полученных результатов лабораторной работы проводится обучающимися самостоятельно или под руководством преподавателя (в зависимости от степени сложности поставленных задач). В результате оформляется индивидуальный отчет. Подготовленная к сдаче на контроль и оценку работа сдается преподавателю. Форма отчетности может быть письменная, устная или две одновременно. Главным результатом в данном случае служит получение положительной оценки по каждой лабораторной работе/практическому занятию. Это является необходимым условием при проведении рубежного контроля и допуска к зачету.

При получении неудовлетворительных результатов обучающийся имеет право в дополнительное время пересдать преподавателю работу до проведения промежуточной аттестации.

Самостоятельная работа.

Для более углубленного изучения темы задания для самостоятельной работы рекомендуется выполнять параллельно с изучением данной темы. При выполнении заданий по возможности используйте наглядное представление материала. Более подробная информация о самостоятельной работе представлена в разделах «Учебно-методическое обеспечение самостоятельной работы по дисциплине (модулю)», «Методические указания к самостоятельной работе по дисциплине (модулю)».

9. Информационно-технологическое обеспечение образовательного процесса по дисциплине (модулю)

9.1. Информационные технологии

1. Персональные компьютеры;
2. Доступ в интернет
3. Проектор.

9.2. Программное обеспечение

1. Microsoft Office (Word, Excel)

9.3. Информационные справочные системы

1. Консультант Плюс

10. Материально-техническое обеспечение образовательного процесса по дисциплине (модулю)

Для изучения дисциплины (модуля) «Историческая библиография» в рамках реализации основной профессиональной образовательной программы по направлению подготовки **46.03.01 «История»** используются:

Учебная аудитория для занятий лекционного типа оснащена специализированной мебелью (стол для преподавателя, парты, стулья, доска для написания мелом); техническими средствами обучения (видеопроекторное оборудование, средства звуковоспроизведения, экран и имеющие выход в сеть Интернет).

Учебная аудитория для занятий семинарского типа: оснащена специализированной мебелью (стол для преподавателя, парты, стулья, доска для написания мелом); техническими средствами обучения (видеопроекторное оборудование, средства звуковоспроизведения, экран и имеющие выход в сеть Интернет).

Помещения для самостоятельной работы обучающихся: оснащены специализированной мебелью (парты, стулья) техническими средствами обучения (персональные компьютеры с доступом в сеть интернет и обеспечением доступа в электронно-информационную среду университета, программным обеспечением).

11. Образовательные технологии

При реализации дисциплины (модуля) «Историческая библиография» применяются различные образовательные технологии, в том числе технологии электронного обучения.

Освоение дисциплины (модуля) «Источниковедение» предусматривает использование в учебном процессе активных и интерактивных форм проведения учебных занятий в форме деловых игр, разбора конкретных ситуаций и практических заданий в сочетании с внеаудиторной работой с целью формирования и развития профессиональных навыков обучающихся.

При освоении дисциплины (модуля) «Источниковедение» предусмотрено применением электронного обучения.

Учебные часы дисциплины (модуля) «Источниковедение» предусматривают классическую контактную работу преподавателя с обучающимся в аудитории и контактную работу посредством электронной информационно-образовательной среды в синхронном и асинхронном режиме (вне аудитории) посредством применения возможностей компьютерных технологий

(электронная почта, электронный учебник, тестирование, вебинар, видеофильм, презентация, форум и др.).

Лист регистрации изменений

№ п/п	Содержание изменения	Реквизиты документа об утверждении изменения	Дата введения изменения
1.	Утверждена и введена в действие решением гуманитарного факультета на основании Федерального государственного образовательного стандарта высшего образования по направлению подготовки 46.03.01 История (уровень бакалавриата), утвержденным приказом Министерства образования и науки Российской Федерации от 07.08.2014 № 950	Протокол заседания факультета № 10 от «26» мая 2020 года	1.09.2020
2.	*	Протокол заседания кафедры № _____ от «_____» сентября 20____ года	____.____.____
3.	*	Протокол заседания кафедры № _____ от «_____» сентября 20____ года	____.____.____
4.	*	Протокол заседания кафедры № _____ от «_____» сентября 20____ года	____.____.____
5.	*	Протокол заседания кафедры № _____ от «_____» сентября 20____ года	____.____.____



Министерство науки и высшего образования Российской Федерации
ФЕДЕРАЛЬНОЕ ГОСУДАРСТВЕННОЕ БЮДЖЕТНОЕ ОБРАЗОВАТЕЛЬНОЕ УЧРЕЖДЕНИЕ
ВЫСШЕГО ОБРАЗОВАНИЯ
«РОССИЙСКИЙ ГОСУДАРСТВЕННЫЙ СОЦИАЛЬНЫЙ УНИВЕРСИТЕТ»

УТВЕРЖДАЮ
Декан факультет

Г.Ю. Никипорец-Такигава
(ФИО)

26 мая 2020 г.

**РАБОЧАЯ ПРОГРАММА ДИСЦИПЛИНЫ (МОДУЛЯ)
СОЦИАЛЬНАЯ ПСИХОЛОГИЯ**

**Наименование образовательной программы
История**

**Направление подготовки
46.03.01 «История»**

**Направленность (профиль)
Всеобщая история**

**ОБРАЗОВАТЕЛЬНАЯ ПРОГРАММА ВЫСШЕГО ОБРАЗОВАНИЯ –
ПРОГРАММА БАКАЛАВРИАТА**

**Уровень профессионального образования
Высшее образование – бакалавриат**

**Форма обучения
Очная, очно-заочная, заочная**

Москва 2020

Рабочая программа дисциплины (модуля) «Социальная психология» разработана на основании федерального государственного образовательного стандарта высшего образования по направлению подготовки **46.03.01 История (уровень бакалавриата)**, утвержденного приказом Министерства образования и науки Российской Федерации от **07.08.2014 г. № 950**, учебного плана по основной профессиональной образовательной программе высшего образования «**История**».

Рабочая программа дисциплины (модуля) разработана рабочей группой в составе:
д. псих. н. Петрова И. Л.

Руководитель основной
профессиональной
образовательной программы
Д.и.н., проф.



Н.В. Ляпунова

(подпись)

Рабочая программа дисциплины (модуля) обсуждена и утверждена на Ученом совете гуманитарного факультета
Протокол № 10 от «26» мая 2020 года

Декан факультета
PhD, к.фил.н.,
Д.ПОЛ.Н.



Г.Ю. Никипорец-
Такигава

Рабочая программа дисциплины (модуля) рецензирована и рекомендована к утверждению:

доктор исторических наук,
профессор кафедры истории Военного
университета МО РФ



В.В. ПОПОВ

(подпись)


доктор исторических наук,
профессор кафедры социальной работы
РГСУ



Л.И. СТАРОВО
ЙТОВА

(подпись)

Согласовано
Научная библиотека, директор



И.Г. МАЛЯР

СОДЕРЖАНИЕ:

1. Общие положения	4
1.1. Цель и задачи учебной дисциплины	4
1.2. Место учебной дисциплины в структуре основной профессиональной образовательной программы	4
1.3. Планируемые результаты обучения по учебной дисциплине в рамках планируемых результатов освоения основной профессиональной образовательной программы	4
2. Объем учебной дисциплины, включая контактную работы обучающегося с преподавателем и самостоятельную работу обучающегося	5
3. Содержание учебной дисциплины	6
3.1. Учебно-тематический план по очной форме обучения	6
3.2. Учебно-тематический план по очно-заочной форме обучения	6
3.3. Учебно-тематический план по заочной форме обучения	6
4. Учебно-методическое обеспечение самостоятельной работы обучающихся по учебной дисциплине	10
4.1. Виды самостоятельной работы обучающихся по дисциплине	10
5. Фонд оценочных средств для проведения промежуточной аттестации обучающихся по учебной дисциплине	25
5.1. Форма промежуточной аттестации обучающегося по учебной дисциплине	25
5.2. Перечень компетенций с указанием этапов их формирования в процессе освоения образовательной программы	25
5.3. Описание показателей и критериев оценивания компетенций на различных этапах их формирования, описание шкал оценивания	26
5.4. Типовые контрольные задания или иные материалы, необходимые для оценки знаний, умений, навыков и (или) опыта деятельности, характеризующих этапы формирования компетенций в процессе освоения образовательной программы	28
5.5. Методические материалы, определяющие процедуры оценивания знаний, умений, навыков и (или) опыта деятельности, характеризующих этапы формирования компетенций	41
6. Перечень основной и дополнительной учебной литературы для освоения учебной дисциплины	42
6.1. Основная литература	42
6.2. Дополнительная литература	43
7. Перечень ресурсов информационно-коммуникационной сети «Интернет», необходимых для освоения учебной дисциплины	43
8. Методические указания для обучающихся по освоению учебной дисциплины	43
9. Информационно-технологическое обеспечение образовательного процесса по учебной дисциплине	45
9.1. Информационные технологии	45
9.2. Программное обеспечение	45
9.3. Информационные справочные системы	45
10. Материально-техническое обеспечение образовательного процесса по учебной дисциплине	45
11. Образовательные технологии	46

1. Общие положения

1.1. Цель и задачи учебной дисциплины.

Цель учебной дисциплины заключается в получении обучающимися теоретических знаний в области современной социальной психологии, овладение ее понятийным и методологическим аппаратом, методами практической деятельности в области диагностики, коррекции, консультирования, разрешения конфликтов, организации управления, воспитания и образования

Задачи учебной дисциплины:

- изучить определение дисциплины, её специфики, предмета, целей, задач, связи с другими науками и областями практической деятельности;
- познакомить с основными концепциями и подходами в социальной психологии;
- усвоить категориальный аппарат социальной психологии;
- познакомить с современными технологиями социально-психологической диагностики, коррекции и консультирования;
- сформировать первичные навыки научно-исследовательской работы и просвещения в области социальной психологии;
- продолжать формировать способность работать в коллективе, толерантно воспринимая социальные, этнические, конфессиональные и культурные различия;
- продолжать развивать способности связанные с пониманием основы регулирования международных конфликтов с использованием дипломатических, политико-психологических, социально-экономических и силовых методов.

1.2. Место учебной дисциплины в структуре основной профессиональной образовательной программы.

Учебная дисциплина «Социальная психология» реализуется в базовой части основной профессиональной образовательной программы по направлению подготовки специальности **43.03.01 «История» (уровень бакалавриата) очной, очно-заочной и заочной формы обучения.**

Изучение учебной дисциплины «**Социальная психология**» базируется на знаниях и умениях, полученных обучающимися ранее в ходе освоения программного материала ряда учебных дисциплин: «Философия», «Социология».

Изучение учебной дисциплины «**Социальная психология**» является базовым для последующего освоения программного материала учебных дисциплин: «Теория и методика социальной работы», «Теория и методика инклюзивного взаимодействия».

1.3. Планируемые результаты обучения по учебной дисциплине в рамках планируемых результатов освоения основной профессиональной образовательной программы.

Процесс освоения учебной дисциплины направлен на формирование у обучающихся следующих общекультурных компетенций:

ОК-7 – способность использовать основы экономических знаний в различных сферах деятельности;

ОК-6 – способность к социальному взаимодействию и сотрудничеству в социальной и профессиональной сферах с соблюдением этических и социальных норм; технологий и с учетом основных требований информационной безопасности

в соответствии с основной профессиональной образовательной программой «История» по направлению подготовки «46.03.01. История»

В результате освоения учебной дисциплины обучающийся должен демонстрировать следующие результаты:

Код Компетенции	Содержание компетенции	Результаты обучения
ОК-7	способностью к самоорганизации и самообразованию	Знать: особенности самоорганизации и самообразования в образовательном процессе
		Уметь: оценивать самоорганизацию и самообразование для лиц с ограниченными возможностями здоровья в образовательном процессе
		Владеть: навыками оценки самоорганизации и самообразования для лиц с ограниченными возможностями здоровья в образовательном процессе
ОК-6	способностью работать в коллективе, толерантно воспринимая социальные, этнические, конфессиональные и культурные различия	Знать: этические и социальные нормы общения с лицами с ограниченными возможностями здоровья
		Уметь: оценивать доступность информационной среды с учетом особых коммуникативных потребностей лиц с ограниченными возможностями здоровья
		Владеть: навыками оценки особых коммуникативных потребностей людей с ограниченными возможностями здоровья с учетом нозологии

2. Объем учебной дисциплины, включая контактную работы обучающегося с преподавателем и самостоятельную работу обучающегося

Общая трудоемкость учебной дисциплины составляет 3 зачетных единиц.

Вид учебной работы	Всего часов	Семестры			
		2			
Аудиторные учебные занятия, всего	30	30			
В том числе контактная работа обучающихся с преподавателем:					
Учебные занятия лекционного типа	12	12			
Учебные занятия семинарского типа	18	18			
Лабораторные занятия					
Самостоятельная работа обучающихся, всего	54	54			
В том числе:					
Подготовка к лекционным и практическим занятиям, самостоятельное изучение разделов дисциплины в ЭИОС	27	27			
Выполнение практических заданий	27	27			
<i>Рубежный текущий контроль</i>		2			
Вид промежуточной аттестации (зачет, дифференцированный зачет, экзамен)		зачет			
Общая трудоемкость учебной дисциплины з.е.	3				

3. Содержание учебной дисциплины

3.1. Учебно-тематический план по очной форме обучения

Объем учебных занятий составляет -54 часов.

Объем самостоятельной работы, - 54 часа

№ п/п	Раздел, тема	Виды учебной работы, академических часов					
		Всего	Самостоятельная работа, в т.ч. промежуточная аттестация	Контактная работа обучающихся с преподавателем			
				Всего	Лекционного типа	Семинарского типа	
1	2	3	4	5	6	7	8
1.	Раздел 1 Введение.	36	18	18	4	6	8
2.	Тема 1. Введение в социальную психологию.	12	6	6	2	2	2
3.	Тема 2 Социальная психология личности	12	6	6	2	2	2

9.	Раздел 1 Введение.	36	24	12	2	4	6
10.	Тема 1. Введение в социальную психологию.	12	8	4	2	2	
11.	Тема 2 Социальная психология личности	12	8	4		2	2
12.	Тема 3 Социальная психология общения и влияния	12	8	4			4
13.	Раздел 2 Психология влияния и взаимодействия	36	24	12	2	4	6
14.	Тема 4 Социальная психология межличностных отношений	12	8	4	2	2	
15.	Тема 5 Психология межличностного конфликта	12	8	4		2	2
16.	Тема 6 Социальная психология малых групп и организаций.....	12	8	4			4
5	Раздел 3 Социальная психология масс	36	24	12	2	4	6
6.	Тема 7 Социальная психология общностей	12	8	4	2	2	
7.	Тема 8 Массовые психологические проявления	12	8	4		2	2
8.	Тема 9 Основные направления прикладных исследований в социальной психологии	12	8	4			4
Общий объем, часов		108	72	36	6	12	18
Форма промежуточной аттестации			зачет				

3.2 Учебно-тематический план по заочной форме обучения

Объем учебных занятий составляет -24 часов.

Объем самостоятельной работы, - 80 часа

№ п/п	Раздел, тема	Виды учебной работы, академических часов		
		Всего	Самостоятельная работа	Контактная работа обучающихся с преподавателем

				Всего	Лекционного типа	Семинарского типа	Контактная работа в ЭИОС	
1	2	3	4	5	6	7	8	
17.	Раздел 1 Введение.	34	30	8	2	2	4	
18.	Тема 1. Введение в социальную психологию.	12	10	4	2		2	
19.	Тема 2 Социальная психология личности	10	10	2			2	
20.	Тема 3 Социальная психология общения и влияния	12	10	2		2		
21.	Раздел 2 Психология влияния и взаимодействия	34	30	8	2	2	4	
22.	Тема 4 Социальная психология межличностных отношений	12	10	4	2		2	
23.	Тема 5 Психология межличностного конфликта	10	10	4			2	
24.	Тема 6 Социальная психология малых групп и организаций.....	12	10	2		2		
9	Раздел 3 Социальная психология масс	36	20	8	2	2	4	
10.	Тема 7 Социальная психология общностей	8	4	4	2		2	
11.	Тема 8 Массовые психологические проявления	8	6	2			2	
12.	Тема 9 Основные направления прикладных исследований в социальной психологии	12	10	2		2		
Форма промежуточной аттестации		4	зачет					
Общий объем, часов		108	80	24	6	6	12	

4. Учебно-методическое обеспечение самостоятельной работы обучающихся по учебной дисциплине

4.1. Виды самостоятельной работы обучающихся по дисциплине

Очная форма

Раздел, тема	Всего СРС + контроль	Виды самостоятельной работы обучающихся, в т.ч. контроль						
		Академическая активность, час	Форма академической активности	Выполнение практ. заданий, час	Форма практического задания	Рубежный текущий контроль, час	Форма рубежного текущего контроля	Контроль (промежут. аттестация), час
Модуль 1. семестр 2								
Раздел 1.	36	18	Подготовка к лекционным и практическим занятиям, самостоятельное изучение раздела в ЭИОС	18	реферат	2	Компьютерное тестирование или иная форма рубежного контроля по усмотрению преподавателя	
Раздел 2.	36	18	Подготовка к лекционным и практическим занятиям, самостоятельное изучение раздела в ЭИОС	18	реферат	2	Компьютерное тестирование или иная форма рубежного контроля по усмотрению преподавателя	
Раздел 3	36	18	Подготовка к лекционным и практическим занятиям, самостоятельное изучение раздела в ЭИОС	18	реферат	2	Компьютерное тестирование или иная форма рубежного контроля по усмотрению преподавателя	
Общий объем, часов	108	54		54		4		
Форма промежуточной аттестации	зачет							

Очно-заочная форма

Раздел, тема	Всего	Виды самостоятельной работы обучающихся, в т.ч. контроль
--------------	-------	--

	СРС + контроль	Академическая активность, час	Форма академической активности	Выполнение практ. заданий, час	Форма практического задания	Рубежный текущий контроль, час	Форма рубежного текущего контроля	Контроль (промежут. аттестация), час
Модуль 1. семестр 2								
Раздел 1.	36	12	Подготовка к лекционным и практическим занятиям, самостоятельное изучение раздела в ЭИОС	24	реферат	2	Компьютерное тестирование или иная форма рубежного контроля по усмотрению преподавателя	
Раздел 2.	36	12	Подготовка к лекционным и практическим занятиям, самостоятельное изучение раздела в ЭИОС	24	реферат	2	Компьютерное тестирование или иная форма рубежного контроля по усмотрению преподавателя	
Раздел 3	36	12	Подготовка к лекционным и практическим занятиям, самостоятельное изучение раздела в ЭИОС	24	реферат	2	Компьютерное тестирование или иная форма рубежного контроля по усмотрению преподавателя	
Общий объем, часов	108	36		72		4		
Форма промежуточной аттестации	зачет							

Заочная форма

Раздел, тема	Всего СРС + контроль	Виды самостоятельной работы обучающихся, в т.ч. контроль						
		Академическая активность, час	Форма академической активности	Выполнение практ. заданий, час	Форма практического задания	Рубежный текущий контроль, час	Форма рубежного текущего контроля	Контроль (промежут. аттестация), час
Модуль 1. семестр 2								

Раздел 1.	38	8	Подготовка к лекционным и практическим занятиям, самостоятельное изучение раздела в ЭИОС	30	реферат	2	Компьютерное тестирование или иная форма рубежного контроля по усмотрению преподавателя
Раздел 2.	38	8	Подготовка к лекционным и практическим занятиям, самостоятельное изучение раздела в ЭИОС	30	реферат	2	Компьютерное тестирование или иная форма рубежного контроля по усмотрению преподавателя
Раздел 3	28	8	Подготовка к лекционным и практическим занятиям, самостоятельное изучение раздела в ЭИОС	20	реферат	2	Компьютерное тестирование или иная форма рубежного контроля по усмотрению преподавателя
Общий объем, часов	108	24		80		4	
Форма промежуточной аттестации	Зачет - 4						

4.2. Методические указания к самостоятельной работе по дисциплине **Социальная психология.**

РАЗДЕЛ 1 ВВЕДЕНИЕ.

Раздел 1. Тема 1. «Введение в социальную психологию».

Цель: сформировать представление об истории развития социальной психологии в России. Формирование представлений о специфике и трудностях в становлении и развитии отечественной психологии в XX веке. Самостоятельное изучение и усвоение, закрепление на основе видео и материалов хрестоматии содержания основных подходов к определению предмета и проблемного поля исследований социальной психологии как науки ознакомление с теоретико-методологическими основами современной социальной психологии, формирование знаний о методологических принципах социальной психологии.

Ознакомление с основными понятиями и методами, используемыми в социально-психологических исследованиях. Закрепить знания студентов о специальных методах социальной психологии: социометрия, коммуникометрия, референтометрия, а также о специфике интерпретации и представления результатов исследования, уточнить основные требования к организации и проведению опросов и этических нормах обращения психологов с респондентами (ОК-8), (ПК-17).

Перечень изучаемых элементов содержания

Социальная психология как наука. Предмет социальной психологии. Представление об объекте и предмете социальной психологии в различных психологических подходах. Дискуссии о предмете социальной психологии в отечественной науке XX-столетия. Социально-психологические факты, закономерности, механизмы. Современные трактовки предмета социальной психологии. Социальная психология в структуре психологической науки, ее связь с другими отраслями психологии. Структура и отрасли социальной психологии. Место социальной психологии в системе наук. Основные задачи и проблемы современной социальной психологии.

Теоретико-методологические основы современной социальной психологии, методологические принципы социальной психологии; основные понятия и методы, используемыми в социально-психологических исследованиях. Методы, используемые в социально-психологических исследованиях. Социометрия, коммуникометрия, референтометрия – специальные методы социальной психологии.

Вопросы для самоподготовки:

1. Назовите основные виды социально-психологического знания. Основное отличие объекта и предмета социальной психологии.
2. Развитие социальной психологии в России в периоды:
 - - до октябрьской революции 1917 года. (социально-политические предпосылки возникновения тезиса о необходимости создания новой «социальной науки». Идеи М.М. Ковалевского, Н.К. Михайловского, В.М. Бехтерева);
 - - дискуссия о философских предпосылках научного знания, о предмете и методологии социальной психологии в 20-х годах (позиции Г.И. Челпанова, В.А. Артемова, К.Н. Корнилова, П.П. Блонского, В.М. Бехтерева, М.А. Рейснера);
 - - социальная психология в 30-40 годы XX столетия (идеи Г.В. Плеханова, А.С. Макаренко, А.С. Залужного, Л.С. Выготского и др.);
 - - социальная психология как область пересечения социологии и общей психологии в 50-60-х годах. Основные подходы к определению предмета социальной психологии (социально-психологические идеи в работах С.Л. Рубинштейна, А.Н. Леонтьева, А.Р. Лурии);
 - - экстенсивное и интенсивное развитие теоретической базы прикладных исследований социальной психологии в 70-90-х годах (развитие практической социальной психологии. Актуальные проблемы социально-психологических исследований в конце XX века).
3. Методология и методы социальной психологии:
4. Этические проблемы организации социально-психологического исследования (полемика Д. Баумринд и С. Милграма).

Раздел. 1. Тема 2. «Социальная психология личности»

Цель: расширение представлений о социально-психологических подходах к изучению личности. Ознакомление с зарубежными и отечественными социально-психологическими типологиями личности. Формирование представлений о социально-психологических характеристиках личности. Анализ социально-психологического аспекта социализации личности.

Сформировать представление о социально-психологическом развитии личности ознакомление с современным состоянием проблемы регуляции социального поведения человека. Познакомить с анализом основных направлений исследования ценностной ориентации личности и социальной установки, их теоретических и практических аспектов и методами изучения ценностей и установок личности. (ОК-8), (ПК-17).

Перечень изучаемых элементов содержания

Социально-психологические характеристики личности. Понятие социальной позиции, социального статуса и социальной роли личности: содержание и соотношение.

Структура личности. Социализация как усвоение личностью социального опыта. Характеристика механизмов и основных этапов социализации.

Социальное поведение. Ценностно-нормативная система личности. Регуляторы социального поведения личности. Социальная установка. Методы измерения аттитюдов. Теории когнитивного соответствия. Когнитивный диссонанс.

Вопросы для самоподготовки:

1. Системно-структурный подход к личности. Проблема социально-психологической типологии личности. Основные подходы к ее решению.
2. Зарубежные социально-психологические типологии личности (К.Г. Юнг, Э. Фромм, Э.Шпрангер, К.Хорни, Дж. Роттер и др.) и отечественные социально-психологические типологии личности: классификация А.Ф.Лазурского, типология К.А.Абульхановой-Славской и др.
3. Социально-психологическая структура личности. Понятие о социально-психологических свойствах личности. Возможные подходы к представлению об ансамбле социально-психологических свойств и социально-психологическом облике личности. Основные социально-психологические свойства личности.
4. Понятие социализации в системе социально-психологических категорий (основные теоретические подходы и концепции социализации; социализация личности как инкультурация, интернализация и адаптация; стадии социализации, механизмы и институты социализации; динамика социализации; социальная идентичность личности; уровни идентичности).
5. Ценностно-нормативная регуляция поведения (понятие о социальном поведении и его регуляторах; нормативная регуляция поведения; проблемы и методы психологической диагностики ценностей).
6. Социальная установка (структура и функции социальных установок; формирование социальных установок; методы измерения аттитюдов; проблема изменения социальных установок; поведенческий и когнитивный подходы; теории когнитивного соответствия; взаимовлияние аттитюдов и поведения; явление когнитивного диссонанса).

Раздел 1.Тема 3. «Социальная психология общения и влияния».

Цель: Анализ общения как социально-психологического феномена. Расширение представлений об основных направлениях и проблемах психологического изучения общения. Ознакомление с современным состоянием проблемы психологии влияния. Анализ основных теоретических и практических аспектов исследования влияния. Расширение представлений о ситуациях, факторах и технологиях влияния. Расширение представлений о механизмах социально-психологического воздействия. (ОК-8), (ПК-17).

Перечень изучаемых элементов содержания

Общение как объект психологического исследования. Коммуникативные аспекты общения. Межличностное восприятие и взаимопонимание. Взаимодействие людей в общении. Приемов и способов социально-психологического влияния. Механизмы социально-психологического воздействия.

Вопросы для самоподготовки:

1. Общая характеристика закономерностей общения:
 - Общение как обмен информацией (коммуникативная сторона общения: вербальное и невербальное общение).
 - Общение как взаимодействие (интерактивная сторона общения: виды и формы межличностного взаимодействия: классификация, критерии ее построения, основные характеристики).
 - Общение как восприятие и понимание людьми друг друга (перцептивная сторона общения: феномены, механизмы и эффекты социальной перцепции. Атрибутивные процессы при переходе от социального восприятия к социальному познанию).
2. Общая характеристика закономерностей, механизмов, приемов и способов социально-психологического влияния (убеждение, внушение, подражание, заражение и др.), их психологические особенности, исторические корни, применение в современной жизни.
3. Механизмы восприятия внешнего воздействия: идентификация, интернализация, конформизм.

ПРАКТИЧЕСКОЕ ЗАДАНИЕ К РАЗДЕЛУ 1

Форма практического задания: реферат

Перечень тем рефератов к разделу 1:

1. Развитие дискуссии о предмете социальной психологии в российской науке.
2. Влияние идеологии на развитие социально-психологической науки в России XX столетия.
3. Социально-психологические аспекты педагогической деятельности А.С. Макаренко.
4. Влияние учения о высших психических функциях Л.С. Выготского на развитие социально-психологических идей в России.
5. Основные положения деятельностного подхода в социальной психологии.
6. В чем проявляется синтезирующая роль социальной психологии в системе наук
7. Место социальной психологии в системе наук
8. Какие основные проблемы изучает социальная психология
9. Взаимосвязь социальной психологии с философией, социологией
10. Направления и активно развивающиеся отрасли современной социальной психологии.
11. Предмет и задачи социальной психологии
12. Социальная психология - прошлое, настоящее и будущее
13. Становление и развитие социальной психологии в России
14. Исторические этапы становления и развития социальной психологии.
15. Взаимосвязь социальной психологии с философией, социологией
16. Основные практические проблемы социальной психологии.
17. Интеракционистски-ориентированное направление социальной психологии.
18. Бихевиористски-ориентированное направление социальной психологии.
19. Психоаналитически-ориентированное направление социальной психологии.
20. Когнитивно-ориентированное направление социальной психологии.
21. Значение методологии в социально-психологическом исследовании.
22. Специфика научного исследования в социальной психологии.
23. Проблема качества социально-психологической информации.

24. Дискуссионные проблемы применения методов социально-психологического исследования.
25. Психодрама как метод активного социально-психологического обучения и развития.
26. Социометрия как специфический метод социальной психологии.
27. Игра как метод активного социально-психологического обучения и развития.
28. Интерактивные методы в социальной психологии.
29. Современные тенденции развития социально-психологических методов исследования.
30. Рассмотрите достоинства и недостатки одного из методов социальной психологии (эксперимент, тестирование, социометрия, др.) (каждый метод рассматривается в отдельном эссе).
31. Методы изучения межличностных отношений в группах и возможности их использования в практике работы учителя.
32. Специфика сравнительных методов исследования в социальной психологии (на примере кросс-культурного метода, биографического и метода каузометрии).
33. Перспективы развития и применения социометрических методов.
34. Приведите аргументы в пользу утверждения о том, что наблюдение – основной эмпирический метод социальной психологии?
35. Какие специфические признаки эксперимента вы можете перечислить?
36. Применение социально-психологических методов в психокоррекционной работе.
37. Методы и процедуры диагностики социально-психологических черт личности.
38. Проблема формирования социально-психологических свойств личности.
39. Половозрастные особенности социализации.
40. Социальный инфантилизм.
41. Изменения содержания социализации в современных условиях.
42. Жизненный путь личности как социально-психологический феномен.
43. Социальная идентичность личности. Понятие персональной и социальной идентичности. Уровни идентичности.
44. Социальная зрелость личности.
45. Основные социально-психологические свойства личности.
46. Понятие социализации в системе социально-психологических категорий.
47. Основные теоретические подходы и концепции социализации.
48. Стадии социализации, механизмы и институты социализации.
49. Стыд и чувство вины как механизмы социализации личности.
50. Факторы виктимизации человека.
51. Субъективные факторы виктимизации личности в ситуации потери работы.
52. Проблема социализации личности в условиях кризиса
53. Развитие самоконтроля личности.
54. Критерии социализированности личности
55. Факторы социализации личности.
56. Охарактеризуйте особенности социализации личности в нашей стране в настоящее время.
57. Формы отклоняющегося поведения и их связь с искажениями в ценностно-нормативной системе личности.
58. Ценности и ценностные ориентации, их формирование и роль в развитии личности
59. Разрушение ценностной основы неминуемо ведет к кризису, это относится как к отдельной личности, так и к обществу в целом (подтвердите или опровергните тезис).
60. Традиции исследования социальных установок в зарубежной психологии
61. Диспозиционная концепция регуляции социального поведения личности В.А. Ядова.

62. Феномен социально-психологической установки в исследованиях Д.Н.Узнадзе.
63. Влияние аттитюдов на поведение
64. Влияние поведения на аттитюды
65. Взаимосвязь между поведением и социальными установками
66. Методы диагностики системы ценностей
67. Методы диагностики социальных установок личности
68. Аттитюд (фиксированная социальная установка личности) - формирование и регулятивная роль.
69. Иерархическая структура системы социальных установок.
70. Личность и социальные установки.
71. Роль социальных установок в формировании жизненных планов личности.
72. Какова социальная среда, такова и личность (подтвердите или опровергните тезис).
73. Роль социальных установок в выборе мотива поведения
74. Роль социальных установок в восприятии газетной информации
75. Социальные установки, их место и роль в развитии общества
76. Роль социальных установок в межличностном общении
77. Теория подражания Г. Тарда.
78. Психология моды.
79. Социальное влияние и представления человека о себе;
80. Агенты и механизмы социального влияния на личность
81. Критерии влияния внешней привлекательности человека в объяснении психологов.
82. Факторы, порождающие конформизм и уступчивость.
83. .Управление толпой
84. Одежда – внешнее выражение отношения к себе и к миру. Психология выбора модной одежды.
85. Понятие моды и её психические механизмы.
86. Особенности межличностного влияния в деятельности менеджера.
87. Социальное влияние как феномен практики управления.
88. Роль психологии влияния в науке управления.
89. Невербальные средства внушения.
90. Факторы способствующие подражанию.
91. Внушение в нашей жизни или как нас заставляют покупать то, что нам не нужно
92. Паническое поведение.
93. Социально-психологические функции моды
94. Практические приемы убеждения.
95. Вербальные приемы внушения.
96. Факторы, способствующие подражанию.

Реферат – это отражение (описание) студентом точек зрения различных авторов или обзор нескольких источников по рассматриваемой теме (проблеме).

Рекомендуемый формат:

Объем от 10-12 страниц печатного текста (шрифт Times New Roman, 14, интервал одинарный).

Содержание подготовлено на базе не менее 5 научных источников, с оформлением цитирования в рамках принятых филологических норм.

Задание должно быть представлено преподавателю на проверку в 3-х дневный срок с момента его получения в электронном формате. Оригинальность текста не менее 75%.

Основными критериями оценки реферата являются:

- степень отражения реферируемого текста;

- оригинальность тезисов и аргументов к ним;
- наличие обобщения и собственных выводов в заключении.

РУБЕЖНЫЙ КОНТРОЛЬ К РАЗДЕЛУ 1:

Форма рубежного контроля – компьютерное тестирование.

РАЗДЕЛ 2 ПСИХОЛОГИЯ ВЛИЯНИЯ И ВЗАИМОДЕЙСТВИЯ

Раздел 2. Тема 4. «Социальная психология межличностных отношений».

Цель: Ознакомление с социально-психологическим феноменом межличностных отношений. Расширение представлений об особенностях и закономерностях формирования межличностных отношений разного вида. Ознакомление с теорией и феноменологией просоциального проявления, а также с агрессивностью, как психологическим явлением. Анализ основных направлений исследования агрессивных проявлений в межличностных отношениях (ОК-8), (ПК-17).

Перечень изучаемых элементов содержания

Межличностные отношения как разновидность социальных отношений. Основные проблемы и направления изучения межличностных отношений в социальной психологии. Просоциальные и асоциальные проявления отношений. Феномен альтруизма.

Вопросы для самоподготовки:

1. Межличностные отношения, их соотношение с общественными и межгрупповыми отношениями (психологическая теория отношений личности в работах В.Н. Мясищева; структура взаимоотношений; типы отношений и основания их классификации; психологические факторы и механизмы формирования взаимоотношений; динамика межличностных отношений; явление аккомодации и феномен социального проникновения в межличностных отношениях; проблема межличностной совместимости; виды деструктивных межличностных отношений).
2. Феномен альтруизма в современном научном представлении (факторы и механизмы развития мотивации помощи; теории социального научения, морального развития личности; атрибутивные и ролевые подходы; психологические модели альтруистической мотивации помощи: псевдоальтруистические и собственно альтруистические объяснения.; личностные и ситуационные детерминанты оказания помощи: специфика экспериментального изучения, основные результаты, объяснительные модели).
3. Роль социума в усвоении форм просоциального поведения (агрессивное поведение; понятие, основные виды агрессивности; природа социальной агрессии. Основные подходы к исследованию агрессии; методы психологической диагностики агрессивности в отношениях; личностные и ситуационные факторы формирования и проявления агрессивного поведения; проблема социально-психологической коррекции агрессивных проявлений межличностных отношений).

Раздел 2. Тема 5. «Психология межличностных конфликтов».

Цель: Формирование знаний в области конфликтологии. Анализ социально-психологической природы межличностных конфликтов. Формирование представлений о стратегиях и тактиках поведения людей в конфликтных ситуациях, о способах разрешения конфликтов. (ОК-8), (ПК-17).

Перечень изучаемых элементов содержания

Межличностный конфликт как социально-психологический феномен. Структура межличностных конфликтов; генезис и динамика протекания межличностных конфликтов; поведенческие стратегии и тактики участников конфликта; последствия конфликтов; принципы регулирования конфликтного взаимодействия; поведенческие модели разрешения конфликтов; прогнозирование и предупреждение конфликтов; посредник в урегулировании конфликтов: его роль и психологические требования к нему).

Вопросы для самоподготовки:

1. Феномен конфликта в социальной психологии (понятие и виды конфликтов)
2. Основные подходы к объяснению и исследованию межличностных конфликтов
3. Структура межличностных конфликтов.
4. Генезис и динамика протекания межличностных конфликтов.
5. Поведенческие стратегии и тактики участников конфликта; последствия конфликтов.
6. Роль посредника в урегулировании конфликтов: его роль и психологические требования к нему).
7. Принципы регулирования конфликтного взаимодействия; поведенческие модели разрешения конфликтов.
8. Прогнозирование и предупреждение конфликтов.

Раздел 2. Тема 6. «Социальная психология малых групп и организаций. Социальная психология общностей».

Семинар «Социальная психология малых групп и организаций».

Цель: ознакомление с предметом социальной психологии малой группы, основными понятиями и подходами, сложившимися в области изучения малых групп. Анализ основных феноменов формирования, функционирования и динамики малой группы. Расширение представлений об особенностях поведения и взаимодействия личности в группе. Анализ статусно-ролевой позиции человека и феномен лидерства. Познакомить с социально-психологическими характеристиками организаций. (ОК-8), (ПК-17).

Перечень изучаемых элементов содержания

Основные виды и характеристики малой группы. Социально-психологическая феноменология малой группы. Группа и личность. Социально-психологические характеристики организаций.

Вопросы для самоподготовки:

1. Малые группы: понятие, критерии, классификации, характеристики, структура, факторы возникновения, динамические процессы и механизмы группового развития. История и традиции развития исследований, основные теоретические подходы к исследованию малых групп в зарубежной и отечественной психологии.
2. Феномены сложившейся группы (групповые нормы и ожидания - регуляторы поведения личности в группе; феномен внутригруппового давления и групповой сплоченности; феномен группового принятия решения; факторы, влияющие на принятие группового решения).
3. Социально-психологические факторы, детерминирующие взаимодействие в малых группах. Позиции, статусы, роли членов группы. Социальное пространство как «поле» межличностных отношений и взаимодействий в малой группе. Формы и способы взаимовлияний в системе «личность – группа». Регуляторы поведения личности в группе: групповые нормы и ценности, групповые ожидания.
4. Лидерство и руководство: сущность, критерии, сравнительная характеристика. Основные направления теоретических и прикладных исследований лидерства и руководства в отечественной и зарубежной психологии. Особенности организации взаимодействия и взаимоотношений руководителей с лидерами.
5. Организация, как социально-психологический феномен (социально-психологические проблемы управления в организации; личность как объект и субъект управления; группа, как объект и субъект управления; психологические условия эффективного взаимодействия в системе «руководитель – подчиненный»; позиционные отношения; информационный обмен и взаимодействие как уровни управления в организации; социально-психологический климат организации и факторы его формирования; организационная культура и организационная социализация).
6. Рабочая группа (команда) как ключевой элемент организации; современные проблемы рекруитмента; социально-психологическое сопровождение кадровой работы в организации.

ПРАКТИЧЕСКОЕ ЗАДАНИЕ К РАЗДЕЛУ 2

Форма практического задания: эссе

Перечень тем эссе к разделу 2:

1. Атракция и развитие межличностных отношений.
2. Теория межличностных отношений В. Шутца.
3. Проблема коррекции деструктивных межличностных отношений
4. Феномен альтруизма в современном научном представлении.
5. Факторы и механизмы развития мотивации помощи.
6. Теории социального научения, морального развития личности.
7. Психологические модели альтруистической мотивации помощи: псевдоальтруистические и собственно альтруистические объяснения.
8. Роль социума в усвоении форм просоциального поведения.
9. Роль эмпатии в развитии межличностных отношений.
10. Личностные детерминанты альтруизма.
11. Способы психологической коррекции лиц с повышенной агрессивностью в межличностных отношениях
12. Профилактики межличностной агрессии

13. Агрессивное поведение (природа социальной агрессии, понятие, основные виды агрессивности).
14. Личностные и ситуационные факторы формирования и проявления агрессивного поведения.
15. Под влиянием каких факторов развивается и проявляется эмпатия личности.
16. Межличностная совместимость и срабатываемость.
17. Агрессия, ее причины и последствия.
18. Социально-психологический климат во взаимоотношениях людей.
19. Социально-психологическая совместимость учителя и ученика.
20. Просоциальное и асоциальное поведение.

21. Психология коллектива: состояние и основные направления исследования в отечественной науке
22. Современные проблемы рекруитмента.
23. Путь отечественной социальной психологии от категории «коллектив» к категории «команда».
24. Гендерный аспект лидерства.
25. Лидерский потенциал и особенности его проявления во взаимоотношениях лидеров и членов малых групп.
26. Проблема развития группы в отечественной и зарубежной социальной психологии.
27. Социально-психологический климат группы и пути его оптимизации.
28. Формальное и неформальное лидерство.
29. Сущность социально-психологического климата.
30. Функции организации.
31. Групповые эффекты.
32. Особенности руководства малой группой.
33. Особенности принятия группового решения.
34. Феномен групповой сплоченности.
35. Авторитет руководителя организации
36. Корпоративная культура и этапы жизненного цикла компании
37. Корпоративная культура как фактор повышения конкурентоспособности организации
38. Культура научной организации и мотивации труда
39. Организационная культура как регулятор поведения
40. Организационная культура: понятие, значение, структура и основные элементы

Эссе – это развернутое и аргументированное изложение точки зрения студента в виде сочинения по рассматриваемой теме (проблеме). Рекомендуемый объем 1-3 страницы печатного текста (шрифт Times New Roman, 14, интервал одинарный). Содержание подготовлено на базе не менее 3 научных источников, с оформлением цитирования в рамках принятых филологических норм русского языка. Оригинальность текста не менее 75%.

Основными критериями оценки эссе являются:

- степень отражения изученного материала (эссе имеет четкую структуру, отраженную в тезисах);
- оригинальность подхода к проблеме;
- аргументация (привлекаются литературные и научные источники);
- способность обоснованно отстаивать свою точку зрения (эссе содержит критические идеи и комментарии автора).

РУБЕЖНЫЙ КОНТРОЛЬ К РАЗДЕЛУ 2:

Форма рубежного контроля – компьютерное тестирование.

РАЗДЕЛ 3 СОЦИАЛЬНАЯ ПСИХОЛОГИЯ МАСС

Раздел 3. Тема 7. «Социальная психология общностей».

Цель: ознакомление с социальной психологией больших социальных групп. Анализ основных понятий и теоретических позиций. Расширение представлений о феноменологии больших групп. Закрепление знаний о механизмах развития и функционирования отдельных видов больших групп. Ознакомление с социальной психологией масс. Анализ основных понятий и теоретических позиций. Расширение представлений о социально-психологической феноменологии масс, механизмах развития массовидных социально-психологических явлений. (ОК-8), (ПК-17).

Перечень изучаемых элементов содержания

Социально-психологические характеристики больших социальных групп. психология классов и имущественных групп. национально-этнические общности. общественные движения, партии и религиозные общности. социально-психологические особенности различных возрастных и гендерных групп. социально-психологические проблемы межгрупповых отношений. социальная психология общества.

Вопросы для самоподготовки:

1. Понятие «большая социальная группа». Классификация и структура больших социальных групп. Факторы, определяющие уровень развития психологии больших социальных групп. Феноменология больших групп.
2. Понятие массы. Теории и феномены психологии масс. Механизмы массовой психологии: заражение, подражание, внушение.
3. Стихийное поведение людей. Психология толпы.
4. Классы и их социально-психологические характеристики. Понятие социального слоя. Стратометрическая структура общества. Имущественная дифференциация групп в обществе.
5. Этнос и нация: соотношение понятий. Факторы формирования этнического сознания и самосознания. Формы этнического взаимодействия.
6. Общественные движения как разновидность социально-психологической общности, динамика возникновения, виды и особенности психологии общественных движений.
7. Партии как социально-психологический феномен. Основные направления исследований в политической психологии.
8. Религиозные движения: их виды и функции в общественном развитии. Конструктивные, деструктивные и потенциально деструктивные религиозные движения, их социально-психологическая характеристика.
9. Межгрупповые отношения как объект социально-психологического анализа. Основные подходы и методы исследования межгрупповых отношений. Гендерные группы.

Раздел 3. Тема 8. «Массовые психологические проявления».

Цель ознакомление с социальной психологией масс и массовых психических состояний. Анализ основных понятий и теоретических позиций. Расширение представлений о социально-психологической феноменологии масс, механизмах развития массовидных социально-психологических явлений. Ознакомление с психологией массовых коммуникаций. Расширение знаний о системе средств массовой коммуникации и ее роли в жизни современного общества. Анализ социально-психологических механизмов влияния средств массовой коммуникации на человека (ОК-8), (ПК-17).

Перечень изучаемых элементов содержания

Массы и массовые психические состояния. Массовые настроения, традиции, обычаи. Массовые социально-психологические явления. Массовые взгляды и представления. Психология массовой коммуникации.

Вопросы для самоподготовки:

1. Массы и массовые психические состояния.
2. Массовые настроения. Виды, функции, факторы и механизмы формирования. Динамика развития массового настроения.
3. Формирование обычаев и традиций. Традиции и обычаи как компоненты общественной психологии.
4. Массовые коммуникации: понятие, виды, характеристики, отличительные особенности. Место средств массовой коммуникации в системе социальных коммуникаций.
5. Функции и роль средств массовой коммуникации. Механизмы формирования общественного мнения и настроений посредством массовой коммуникации. Эффекты массовой коммуникации.
6. Приемы и способы воздействия, используемые в массовых информационных процессах.
7. Эффективность средств массовой коммуникации, психологические и социально-психологические факторы ее повышения

Раздел 3. Тема 9. «Основные направления прикладных исследований в социальной психологии».

Цель познакомить обучающихся со спецификой прикладных и проблемой эффективности прикладных исследований в социальной психологии. Расширить представления о современных направлениях и перспективах развития прикладных исследований в нашей стране (ОК-8), (ПК-17).

Перечень изучаемых элементов содержания

Специфика и эффективность прикладного исследования в социальной психологии. Практическая социальная психология. Направления прикладных исследований в нашей стране. Повышение социально-психологической грамотности. Перспективы развития социальной психологии.

Вопросы для самоподготовки:

1. Какие отношения между академической и практической социальной психологией существуют в настоящее время.
2. Какие основные стратегии работы в организации имеет социальный психолог и чем определяется выбор стратегий?
3. В чем проявляется эффективность прикладных исследований в социальной психологии?
4. Планирование, проведение и обработка результатов диагностического социально - психологического исследования.
5. Методы анализа и оформления полученных эмпирических данных.

ПРАКТИЧЕСКОЕ ЗАДАНИЕ К РАЗДЕЛУ 3

Форма практического задания: эссе

Перечень тем эссе к разделу 3:

1. Социально-психологические проблемы современной имущественной дифференциации общества.
2. Актуальные проблемы этнической психологии в России.
3. Современное состояние политической психологии в России.
4. Политическое лидерство на современном этапе: актуальные проблемы.
5. Актуальные проблемы современной психологии религии.
6. Психология воздействия толпы на человека.
7. Паника как социально-психологический феномен.
8. Социально-психологическая профилактика возникновения паники.
9. Механизмы воздействия на массовые настроения
10. В чем заключаются особенности современных подходов к изучению проблемы этнической психологии?
11. Что понимают под психическим обликом нации?
12. Что такое национальный характер?
13. Что лежит в основе этнического стереотипа?
14. Каковы характеристики этноцентризма?
15. Социальные группы современной России?
16. Что такое национально-психологические характеристики представителей конкретной этнической общности.
17. Какие факторы обуславливают специфику формирования национальной психологии людей?
18. Опишите, какие трансформации могут происходить с толпой.
19. Условия порождающие изменения поведения в толпе.
20. Ролевая структура агрессивной толпы.
21. Современное состояние психологии рекламы в России.
22. Актуальные проблемы психологии массовой коммуникации.
23. Социально-психологические технологии в публичных рилейшенз.
24. Эффективность средств массовой коммуникации
25. Демонстрации агрессии и насилия в средствах массовой коммуникации
26. Механизмы влияния средств массовой коммуникации на психику человека
27. Модели убеждающей коммуникации
28. Способы и механизмы изменения установок
29. Структура личности как база восприятия информации и главный барьер на пути влияния массовой коммуникации.
30. Роль установок и стереотипов в процессе массовой коммуникации.

31. Социально – психологические феномены восприятия коммуникатора (эмпатия, аттракция, идентификация).
32. Рациональность и эмоциональность сообщения.
33. Факторы, влияющие на запоминание и воспроизведение информации.
34. Социально - психологические особенности отдельных видов массовой коммуникации.
35. Восприятие устной, визуальной и аудиальной информации. Взаимосвязь модальности сообщения и эффективности СМК.
36. Роли социального психолога в сфере массовой коммуникации
37. Категории медиапсихологии
38. Установки и ценности аудитории СМИ.
39. Информационно-психологическая культура СМИ: текст, смысл, эмоции.
40. Личность как потребитель массовой информации.
41. Основные направления прикладных социально-психологических исследований и практической социальной психологии:
42. Промышленное производство.
43. Управление.
44. Развитие организации.
45. Школа.
46. Массовая коммуникация и реклама.
47. Борьба с противоправным поведением.
48. Служба семьи.
49. Наука.
50. Политика
51. Психология здоровья (влияние поведения на здоровье).

РУБЕЖНЫЙ КОНТРОЛЬ К РАЗДЕЛУ 1:

Форма рубежного контроля – компьютерное тестирование.

5. Фонд оценочных средств для проведения промежуточной аттестации обучающихся по учебной дисциплине

5.1. Форма промежуточной аттестации обучающегося по учебной дисциплине.

Контрольным мероприятием промежуточной аттестации обучающихся по учебной дисциплине является **дифференцированный зачет**, который проводится в **устной** форме.

В случае применения электронного обучения, дистанционных образовательных технологий указывается форма промежуточной аттестации, а также дается краткая инструкция по проведению.

5.2 Перечень компетенций с указанием этапов их формирования в процессе освоения образовательной программы

Код компетенции	Содержание компетенции (части компетенции)	Результаты обучения	Этапы формирования компетенций в процессе освоения образовательной программы
ОК-7	способностью к самоорганизации и	Знать: особенности самоорганизации и	Этап формирования знаний

	самообразованию	самообразования в образовательном процессе	
		Уметь: оценивать самоорганизацию и самообразование для лиц с ограниченными возможностями здоровья в образовательном процессе	Этап формирования умений
		Владеть: навыками оценки самоорганизации и самообразования для лиц с ограниченными возможностями здоровья в образовательном процессе	Этап формирования навыков и получения опыта
ОК-6	способностью работать в коллективе, толерантно воспринимая социальные, этнические, конфессиональные и культурные различия	Знать: этические и социальные нормы общения с лицами с ограниченными возможностями здоровья	Этап формирования знаний
		Уметь: оценивать доступность информационной среды с учетом особых коммуникативных потребностей лиц с ограниченными возможностями здоровья	Этап формирования умений
		Владеть: навыками оценки особых коммуникативных потребностей людей с ограниченными возможностями здоровья с учетом нозологии	Этап формирования навыков и получения опыта

5.3. Описание показателей и критериев оценивания компетенций на различных этапах их формирования, описание шкал оценивания

Код компетенции	Этапы формирования компетенций	Показатель оценивания компетенции	Критерии и шкалы оценивания
ОК-6, ОК-7	Этап формирования знаний.	Теоретический блок вопросов. Уровень освоения программного	1) обучающийся глубоко и прочно освоил программный материал, исчерпывающе, последовательно,

		<p>материала, логика и грамотность изложения, умение самостоятельно обобщать и излагать материал</p>	<p>грамотно и логически стройно его излагает, тесно увязывает с задачами и будущей деятельностью, не затрудняется с ответом при видоизменении задания, умеет самостоятельно обобщать и излагать материал, не допуская ошибок – 9-10 баллов;</p> <p>2) обучающийся твердо знает программный материал, грамотно и по существу излагает его, не допуская существенных неточностей в ответе на вопрос, может правильно применять теоретические положения -7-8 баллов;</p> <p>3) обучающийся освоил основной материал, но не знает отдельных деталей, допускает неточности, недостаточно правильные формулировки, нарушает последовательность в изложении программного материала - 5-6 баллов;</p> <p>4) обучающийся не знает значительной части программного материала, допускает существенные ошибки -0-4 балла.</p> <p style="text-align: right;">От 0 до 10 баллов</p>
ОК-6, ОК-7	Этап формирования умений.	<p>Аналитическое задание (задачи, ситуационные задания, кейсы, проблемные ситуации и т.д.)</p> <p>Практическое применение теоретических положений применительно к профессиональным</p>	<p>1) свободно справляется с задачами и практическими заданиями, правильно обосновывает принятые решения, задание выполнено верно, даны ясные аналитические выводы к решению задания, подкрепленные теорией - 9-10 баллов;</p> <p>2) владеет необходимыми умениями</p>

		задачам, обоснование принятых решений	и навыками при выполнении практических заданий, задание выполнено верно, отмечается хорошее развитие аргумента, однако отмечены погрешности в ответе, скорректированные при собеседовании -7-8 баллов;
ОК-6, ОК-7	Этап формирования навыков и получения опыта.	<p>Аналитическое задание (<i>задачи, ситуационные задания, кейсы, проблемные ситуации и т.д.</i>)</p> <p>Решение практических заданий и задач, владение навыками и умениями при выполнении практических заданий, самостоятельность, умение обобщать и излагать материал.</p>	<p>3) испытывает затруднения в выполнении практических заданий, задание выполнено с ошибками, отсутствуют логические выводы и заключения к решению 5-6 баллов;</p> <p>4) практические задания, задачи выполняет с большими затруднениями или задание не выполнено вообще, или задание выполнено не до конца, нет четких выводов и заключений по решению задания, сделаны неверные выводы по решению задания - 0-4 баллов.</p> <p style="text-align: right;">От 0 до 10 баллов</p>

5.4 Типовые контрольные задания или иные материалы, необходимые для оценки знаний, умений, навыков и (или) опыта деятельности, характеризующих этапы формирования компетенций в процессе освоения образовательной программы

Примерные вопросы для проведения промежуточной аттестации обучающихся по учебной дисциплине

Вопросы для проведения дифференцированного зачета

Теоретический блок вопросов:

1. Социальная психология как наука. Место социальной психологии в системе научного знания: взаимосвязь с философией, социологией, другими гуманитарными и естественными науками.
2. Предмет социальной психологии. Основные точки зрения на предмет социальной психологии в различных психологических школах и направлениях.
3. Структура современной социальной психологии, основные задачи и проблемы исследований.
4. Становление социальной психологии как самостоятельной науки: экспериментальный период развития зарубежной социальной психологии.
5. Современное состояние социальной психологии в России. Основные направления развития современной отечественной социальной психологии.
6. Методология социальной психологии. Методологические проблемы и принципы построения социально-психологического исследования.
7. Методы социально-психологического исследования. Классификация методов и критерии ее построения. Соотношение методологии, методов и методик социально-психологического исследования.
8. Характеристика основных методов социальной психологии.
9. Человек как субъект социальной жизни. Специфика социально-психологического подхода к пониманию личности.
10. Социально-психологическая структура личности.
11. Основные категории личности в социальной психологии. Социально зрелая личность.
12. Основные направления и проблемы изучения личности в социальной психологии.
13. Понимание личности с точки зрения транзакционного анализа (Берн)
14. Социализация: понятие, содержание, механизмы и условия.
15. Основные проблемы и направления исследований социализации в социальной психологии.
16. Проблема социально-психологической периодизации развития личности.
17. Вопросы формирования «Я-концепции» как результата социального развития личности.
18. Социальная идентичность личности. Типы идентификации.
19. Проблема регуляции социального поведения личности. Ценностно-нормативная регуляция социального поведения.
20. Социальная установка: понятие, структура и функции, формирование социальных установок.
21. Агрессивность как социально-психологическая проблема.
22. Проблема малой группы в социальной психологии.
23. Малая группа как социально-психологическое образование.
24. Основные направления изучения малых групп в психологии.
25. Динамические процессы в малой группе.
26. Метод фокус – группы.
27. Психологическая совместимость и социально-психологические трудности взаимодействия между людьми.
28. Психология общения: основные направления исследований
29. Общение в единстве процессов обмена информации, восприятия и понимания людьми друг друга, воздействия и взаимодействия.
30. Психология социального познания: основные проблемы и направления исследования.
31. Социально-психологические закономерности формирования первого впечатления о человеке.
32. Механизмы межличностного восприятия
33. Проблема социального интеллекта.
34. Психология воздействия как область социальной психологии.
35. Социально-психологические механизмы и факторы формирования убеждений.

36. Социально-психологические проблемы семьи как малой группы.
37. Общественное мнение и закономерности его формирования, социально-психологические вопросы изучения общественного мнения.
38. Межличностные отношения, их виды, динамика, механизмы формирования и развития.
39. Межличностные конфликты как проблема социальной психологии
40. Межгрупповые конфликты, проблема профилактики и конструктивного разрешения.
41. Социально-психологические характеристики больших групп.
42. Межгрупповые отношения и взаимодействия.
43. Социальные ситуации в повседневной жизни личности.
44. Трудные жизненные ситуации как предмет социально-психологического изучения.
45. Психология чрезвычайных ситуаций.
46. Психология лидерства: классификации и концептуальные подходы.
47. Психология поведения людей в толпе: феномены и механизмы.
48. Психология моды
49. Психология религии
50. Психология слухов и сплетен
51. Психология массовой коммуникации
52. Психология рекламы
53. Психология политических партий и массовых движений
54. Массовые психические состояния и проявления
55. Психология общественных движений
56. Психология имиджа
57. Социально-психологические механизмы PR- воздействий
58. Типы конфликтных личностей.
59. Правила бесконфликтного общения.
60. Понятие референтной группы и группы членства.
61. Межличностная совместимость и срабатываемость.
62. Сплочение группы. Параметры, влияющие на процесс сплочения.
63. Общественное мнение, его формирование.
64. Психология массовой коммуникации.

Аналитическое задание (примерный перечень)

(задачи, ситуационные задания, кейсы, проблемные ситуации и т.д.):

Ситуация 1

Какое место в жизни человека занимает общение с другими людьми?

Сколько времени в течение дня человек может проводить в общении с другими людьми?

Какой процент информации мы передаем по невербальному каналу общения, а какой процент по вербальному?

Как определить уровень коммуникативной компетентности человека?

Как определить интроверсию и экстраверсию человека?

Ситуация 2

Переформулируйте приводимые ниже «ты -высказывания» в «я - послания».

Образец:

Ты - высказывание: «Как ты мог такое сказать!»

Я - послание: «Мне неприятно то, о чем ты только что сказал».

А) Ты абсолютно не прав.

Б) Какой ты бестолковый.

В) Только невежа мог поверить в это.

Г) Вечно ты лезешь не в свое дело.

Ситуация 3

Молодой девушке (22 года), только что окончившей университет, предстоит встреча с руководителем фирмы, в которой она хочет работать, по поводу ее трудоустройства. Девушка крайне заинтересована в получении этого места. Опишите детали ее имиджа и поведения в момент встречи.

Задание 4

Представьте возможные варианты ответа подчиненного в ситуации, когда он не может выполнить порученное ему задание в различных эго-состояниях (Эго состояние – Родитель, Эго состояние-Взрослый, Эго состояние – Ребенок (Теория «Трансактного анализа Э.Берна»), а также опишите последствия каждого из ответов.

Задание 5

Во время предстоящей деловой беседы Вам необходимо будет убедить руководителя принять и одобрить Ваш подход к решению проблемы. Перечислите, какие невербальные средства общения Вы будете использовать во время этой деловой беседы.

Задание 6

Определите тип слушателя по его ведущей репрезентативной системе (аудиал, визуал, кинестетик) и опишите средства для привлечения его внимания.

Ситуация 7

Между двумя сотрудниками организации возник спор по поводу сроков внедрения новой технологии. Один из них мотивировал предлагаемые сроки внедрения интересами производства продукции, второй свою позицию обосновывал с позиции интересов персонала, которому предстоит осваивать новую технологию.

Является описанная ситуация конфликтом? Каковы перспективы развития данной ситуации и механизмы управления ею?

Ситуация 8

Принимая на работу сотрудника, руководитель фирмы пообещал через два месяца перевести его на вышестоящую должность. По истечении указанного срока обещание руководителя не выполнено.

Можно ли описанную ситуацию идентифицировать как конфликтное взаимодействие? Если нет, то каковы перспективы развития описанной ситуации в конфликт.

Ситуация 9

Вы недавно назначены менеджером по кадрам. Вы еще плохо знаете сотрудников фирмы, сотрудники еще не знают вас в лицо. Вы идете на совещание к генеральному директору. Проходите мимо курительной комнаты и замечаете двух сотрудников, которые курят и о чем-то оживленно беседуют. Возвращаясь с совещания, которое длилось один час, вы опять видите тех же сотрудников в курилке за беседой.

Как бы вы поступили в данной ситуации? Объясните свое поведение.

Ситуация 10

Вы начальник отдела. В отделе напряженная обстановка, срываются сроки выполнения работ. Не хватает сотрудников. Выезжая в командировку, вы случайно встречаете свою подчиненную – молодую женщину, которая уже две недели находится на

больничном. Но вы находите ее в полном здравии. Она кого-то с нетерпением встречает в аэропорту.

Как вы поступите в этом случае? Объясните свое поведение.

Ситуация 11

Одна сотрудница высказывает другой претензии по поводу многочисленных и часто повторяющихся ошибок в работе. Вторая сотрудница принимает высказываемые претензии за оскорбление. Между ними возник конфликт.

В чем причина конфликта? Определите конфликтную ситуацию.

Ситуация 12

В ответ на критику со стороны подчиненного, прозвучавшую на служебном совещании, начальник начал придирается к нему по мелочам и усилил контроль за его служебной деятельностью.

В чем причина конфликта? Определите конфликтную ситуацию.

Ситуация 13

Муж приходит позднее обычного домой. Сегодня он закончил очередную «левую» работу и получил за нее деньги. Он в хорошем настроении и слегка навеселе. Жена устала и обижена на мужа. Возникает конфликт. Жена обвиняет мужа в том, что он совершенно не думает о семье, что у него своя личная жизнь, а она за своими семейными заботами ничего хорошего в этой жизни и не видит. Муж оправдывает свои частые задержки на работе тем, что стремится больше зарабатывать денег именно для семьи. Взаимные обвинения приобретают явно эмоциональную окраску.

В чем причина конфликта? Как вы поступите в этом случае?

Ситуация 14

После собрания родители приходят домой и в ярости требуют объяснений от ребенка. Они говорят о том, что с такими результатами никуда не возьмут после школы. Ученик спокойно отвечает: “Значит, пойду работать”.

В чем причина конфликта? Как вы поступите в этом случае?

Ситуация 15

Родители подарили деньги своему ребенку с определенной целью. Он их истратил не по назначению, купил то, что ему давно хотелось. Родители были возмущены, а в свой адрес ребенок услышал много гневных слов. В конце концов он хлопнул дверью и ушел из дома.

В чем причина конфликта? Определите конфликтную ситуацию.

Ситуация 16

В группе есть обучающийся, у которого явно просматривалось нежелание учиться, отсутствие мотивации к этому виду деятельности. Педагогам необходимо вызвать у него интерес к дальнейшему обучению.

В чем причина конфликта? Как вы поступите в этом случае?

Ситуация 17

Во время предстоящей деловой беседы Вам необходимо будет убедить руководителя принять и одобрить Ваш подход к решению проблемы. Перечислите, какие невербальные средства общения Вы будете использовать во время этой деловой беседы.

Ситуация 18

Вам предстоит провести деловую встречу. Что необходимо учесть при подготовке и

проведении делового контакта, если вы стремитесь к положительному завершению этого взаимодействия. Опишите, каким образом могут повлиять социально-психологические эффекты и механизмы (например, феномен первого впечатления) на исход встречи.

Ситуация 19

Иногда в жизни человека возникают конфликтные ситуации. Какие особенности визуальной самоподачи личности, на ваш взгляд, могут спровоцировать или привести к конфликту? В чем может проявляться невербальная неадекватность поведения?

Ситуация 20

Вы классный руководитель в школе. У вас многонациональный коллектив учеников. Вам необходимо подготовить классный час на тему «толерантного отношения между людьми», рассказать учащихся и их родителей о принципе толерантности поведения в современных социальных условиях. Каким образом вы справитесь с данным заданием администрации школы?

Ситуация 21

В организации возник межгрупповой конфликт из-за неудовлетворительной коммуникации. Какие меры должно принять руководство для его урегулирования, Каковы меры профилактики подобных трудностей?

Ситуация 22

В организации возник конфликт между сотрудниками и администрацией из-за возможно неправильного начисления заработной платы. Как его урегулировать?

Ситуация 23

Вы столкнулись с проявлениями группового экстремизма между неформальными группами в обществе. Приведите пример подобных проявлений, какие способы урегулирования и профилактики данных явлений вы можете предложить.

Ситуация 24

Возник конфликт внутри семья между родителями и ребенком. Ребенок демонстрирует протестное поведение. Ваши действия по урегулированию конфликта и профилактики межличностных конфликтов в детско-родительских отношениях.

Ситуация 25

Нечестность и неискренность (попытка обмана) стали конфликтогеном в отношениях супружеской пары. Можно ли предотвратить конфликт между супругами и если нет, то как его урегулировать?

Тесты

(примерный вариант)

Тест «Социальная психология» (60 вопросов)

1.Раздел

(??)Социальная психология изучает –

(?)факты, закономерности и механизмы психики

(!)психические явления, характеризующие индивида и группу как субъектов социального взаимодействия

(?)анализ влияния организации на социально-психологическую структуру и развитие коллектива

(??)Социометрия – метод

(?)сбора информации путем непосредственного, целенаправленного и систематического восприятия и регистрации социально-психологических явлений

(?)сбора информации об объективных или субъективных фактах со слов опрашиваемого

(!)диагностики социально-психологической структуры взаимоотношений в малых группах, конкретные позиции ее членов в структуре этих взаимоотношений

(??)Социальная установка – это

(!)состояние психологической готовности личности вести себя определенным образом в отношении объекта, детерминированное ее прошлым опытом

(?)восстановление психических функций, а также устранение или компенсация психических аномалий развития с помощью восстановительного обучения

(?)сложный составной образ или картина, включающая в себя совокупность представлений личности о себе самой вместе с эмоционально-оценочными компонентами этих представлений

(??)Социализация – это

(?)эмпатическое свойство, знание о способах ориентации в различных ситуациях

(!)аккумуляция индивидом на протяжении жизни социальных ролей, норм, ценностей того общества, к которому он принадлежит

(?)ожидаемое поведение, обусловленное статусом человека.

(??)Общение – это

(!) процесс передачи и приема сообщений с помощью вербальных и невербальных средств, включающий обратную связь

(?)сложный составной образ или картина, включающая в себя совокупность представлений личности о себе самой вместе с эмоционально-оценочными компонентами этих представлений

(?) процесс формирования привлекательности человека для воспринимающего

(??)Идентификация – это

(?) осмысление индивидом того, как он воспринимается и понимается партнером по общению

(!)мысленный процесс уподобления себя партнеру по общению с целью познать и понять его мысли и представления

(?)аккумуляция индивидом на протяжении жизни социальных ролей, норм, ценностей того общества, к которому он принадлежит

(??)Рефлексия – это

(?)состояние психологической готовности личности вести себя определенным образом в отношении объекта, детерминированное ее прошлым опытом

(?)анализ влияния организации на социально-психологическую структуру и развитие коллектива

(!) осмысление индивидом того, как он воспринимается и понимается партнером по общению

(??)Аттракция – это

(!) процесс формирования привлекательности человека для воспринимающего, результатом чего является формирование межличностных отношений

(?)некоторое противоречие между двумя или более когнициями

(?) формирование нового индивидуального опыта в процессе активного взаимоотношения организма со средой

(??)Структура взаимодействия между партнерами по общению с включением элементов «Родитель», «Взрослый», «Ребенок» описывается:

(?)Т. Парсонсом

(?)Я. Щепаньским

(!)Э. Берном

(?) Дж. Мидом

(??) Опосредованное общение

(?) происходит в ситуациях, когда субъекты отделены друг от друга временем или расстоянием

(!) обеспечивается при помощи различных средств (телефон, письмо и т.д.)

(?) характеризуется неполным психологическим контактом

(?) характеризуется затрудненной обратной связью

(??) Вопрос о статусе социальной психологии в настоящее время решен следующим образом

(?) социальная психология является частью психологии

(?) социальная психология является частью социологии

(!) социальная психология развивается на стыке социологии и психологии

(?) социальная психология автономна от психологии и социологии

(??) Социально-психологические явления – это феномены обусловленные

(!) больше самим фактом взаимодействия личности с личностью, группой

(?) больше психологическими особенностями человека

(?) больше биологическими особенностями человека

(??) Социальная психология не изучает

(?) психологические классификации лидерства

(!) развитие психики ребенка в онтогенезе

(?) психологические закономерности общения

(?) феноменологию малых групп

(??) Фундаментальная ошибка атрибуции – это

(?) процесс влияния установок, норм, ценностей и поведения членов группы на мнения и поведение индивида

(!) тенденция переоценивать степень, в которой поведение человека зависит от внутренних диспозиционных факторов, и недооценивать роль ситуационных факторов

(?) изменение мнений, установок и поведения индивидов под влиянием окружающих

(??) Социальный стереотип – это

(!) относительно устойчивый и упрощенный образ социального объекта – группы, человека события, явления

(?) тенденция переоценивать степень, в которой поведение человека зависит от внутренних, диспозиционных факторов, и недооценивать роль ситуационных факторов

(?) установка, которая препятствует адекватному восприятию сообщения или действия

(??) Коммуникативная сторона общения – это

(?) восприятие и понимание и оценка людьми социальных объектов, прежде всего самих себя, других людей, социальных групп

(!) связана с выявлением специфики информационного обмена между людьми как активными субъектами

(?) связана с непосредственной организацией совместной деятельности людей, их взаимодействие

(??) Интерактивная сторона общения –

(?) связана с выявлением специфики информационного обмена между людьми как активными субъектами

(?) принятие, понимание и оценка людьми социальных объектов, прежде всего самих себя, других людей, социальных групп.

(!) связана с непосредственной организацией совместной деятельности людей, их взаимодействие

(??) Социальная перцепция – это

(!) восприятие и понимание и оценка людьми социальных объектов, прежде всего самих себя, других людей, социальных групп

(?) связана с выявлением специфики информационного обмена между людьми как активными субъектами

(?) связана с непосредственной организацией совместной деятельности людей, их взаимодействие

(??) В России дискуссий по предмету социальной психологии было:

(?) две и они проходили в конце XIX века и в 50-х годах XX века

(?) одна, в 40-х годах XX века

(!) две, в 20-х и 60-х годах XX века

(?) три, в конце XIX века, в 20-х и 50-х годах XX века

(??) Какая функция социальной психологии показывает воздействие общественно-психологических явлений на развитие и функционирование экономических и общественных феноменов

(?) методологическая

(!) регулятивная

(?) прогностическая

(?) теоретико-познавательная

2. Раздел

(??) Группы, на которые ориентируются люди в своих интересах, симпатиях и антипатиях называются:

(!) референтными

(?) формальными

(?) условными

(??) Высшая форма объединения людей, создающая наиболее благоприятные условия для совместной деятельности, это:

(?) ассоциация

(!) коллектив

(?) корпорация

(??) Функция, нормативно одобренный образец поведения, ожидаемая от каждого, занимающего данную позицию — это:

(?) статус

(!) социальная роль

(?) позиция

(??) В чьих экспериментах впервые была продемонстрирована модель конформности в 1951 году:

(?) Г. Мида

(!) С. Аша

(?) Т. Ньюкома

(??) Деление малых групп на первичные и вторичные впервые было предложено:

(?) Э. Мэйо

(?) Г. Хайменом

(!) Ч. Кули

(??) Группа, не имеющая юридически фиксированного статуса, добровольно объединенная на основе интересов, дружбы и симпатий

(!) группа членства

(?) условная группа

(?) референтная группа

(?)малая группа

(??)Существуют различные классификации «малых групп». Исключением являются:

(?)первичные и вторичные

(?)формальные и неформальные

(?)группы членства и референтные

г) публика и аудитория.

(??) Понятия «групповая динамика», «теория поля» ввел ученый

(?)Э. Берн

(?)Э. Мэйо

(!)Левин

(??)Совокупность определенных психологических качеств, личностных черт, благодаря которым человек становится лидером, называется (дословный перевод – «благодать»):

(?)популярностью

(?)либидо

(!)харизмой

(??)К основным видам лидерства не относится:

(!)консервативный

(?)попустительский

(?)демократический

(!)либеральный

(?)авторитарный

(??)К факторам, обеспечивающим сплоченность группы, не относятся

(?)сходство взглядов членов группы

(?)удовлетворенность групповой деятельностью

(?)привлекательность членов группы

(!)конкуренция между членами группы

(??)Определите термин, который используется для обозначения качественной характеристики межличностных отношений в группе, содержанием которой является совокупность психических явлений, способствующих или препятствующих эффективной групповой деятельности

(!)социально-психологический климат

(?)коллективистические отношения

(?)взаимодействие

(?)взаимовлияние

(??)Для какого социально-психологического явления характерны такие особенности как: степень психологической общности, единство членов группы, теснота и устойчивость межличностных взаимоотношений

(?)конфликт

(?)взаимодействие

(?)взаимовлияние

(!)групповая сплоченность

(??)Групповые нормы и санкции вырабатываются

(!)лидером

(?)методом проб и ошибок

(?)заимствуются у других групп

(??)Внутри групповой фаворизм – это

(!)стремление каким-либо образом благоприятствовать членам собственной группы, в отличие от членов другой

(?)процесс межгруппового сплочения

(?)ситуация внутригрупповой борьбы

(??) Податливость человека реальному или воображаемому давлению группы, проявляющаяся в изменении его поведения и установок

(!)конформизм

(?)конфликт

(?)личностная незрелость

(?)внушаемость личности

(??)Основателем социометрического подхода в исследовании групп является

Дж. Морено.

К. Левин.

С. Сигеле.

Ф. Теннис.

(??)В качестве больших социальных групп не рассматривают:

(?)этноты

(?)социальные классы

(!)контактные группы

(??)Среди стихийных групп в социальной психологии выделяют:

(?)этнос

(!)толпу

(?) класс.

(??)Что представляет собой скопление людей с точки зрения Лебона

Выберите правильный вариант ответа:

(!)массу

(?)элиту

(?)толпу

3.Раздел.

(??)Основным признаком толпы не является

(?)многочисленность

(!)эмоциональная стабильность

(?)эмоциональная возбужденность

(?)неорганизованность

(??)Определенное эмоциональное состояние массы людей, являющееся средством дефицита информации о какой-либо пугающей или непонятной новости, либо избытка информации, это:

(?)стресс

(?)фрустрация

(!)паника

(??)Группа людей, совместно выражающих чувства радости, горя, гнева и т.д.

(!)экспрессивная толпа

(?)простая толпа

(?)действующая толпа

(??)Для человека, находящегося в толпе, не характерно

(?)снижение интеллектуальных способностей

(!)повышение интеллектуальных способностей

(?)повышенная внушаемость

(?)ощущение анонимности

(??)Форма искаженной информации о значимом объекте или событии, циркулирующей в больших диффузных группах в условиях неопределенности и социально-психологической нестабильности – это

(!)слухи

- (?)ложь
- (?)фантазия
- (?)шутка

(??) Стихийно возникающее, дезорганизованное состояние и поведение больших масс людей, основанное на чувстве бесконтрольного, неуправляемого страха от реально существующей или мнимой угрозы для жизни людей – это

- (!) паника**
- (?)стресс
- (?)фрустрация
- (?)негодование

(??) Что свойственно маргинальным слоям населения:

- (?)трудолюбие, преданность профессии и своему делу
- (?)рациональный образ мышления и деловой этики
- (?)настойчивое стремление к массовому выражению своих социальных и имущественных настроений

(!) неверие в свои силы, убеждение в безысходности своего положения, моральная и духовная деградация.

(??) Какие из перечисленных ролей не входят в ролевую структуру агрессивной толпы:

- (!) организаторы и зачинщики**
- (?)активные участники
- (?)любопытствующие
- (?)эмоционально неустойчивые личности
- (?)добросовестно заблуждающиеся
- (?)авторитетные лидеры.

(??) Стихийное массовое поведение обладает рядом признаков:

- (?)вовлеченность большого числа людей и одновременность
- (?)иррациональность и слабая структурированность
- (!) вовлеченность большого числа людей, одновременность, иррациональность , слабая структурированность**

(??) Процесс распространения информации (знаний, духовных ценностей, моральных и правовых норм) на большую аудиторию, называется в социальной психологии:

- (?)общением
- (?)распространением информации
- (!) массовой коммуникацией**
- (?)взаимодействием
- (?)интеракцией

(??) К психологическому складу большой социальной группы могут быть отнесены:

- (?)социальный или национальный характер
- (!) нравы, обычаи, традиции**
- (?) национальные чувства, выражающие отношение к членам своей и других групп
- (?)стереотипы, установки, предрассудки относительно характеристик членов своей и других групп

(??) К способам воздействия большой социальной группы на человека относятся:

- (!) заражение**
- (?)альтруизм
- (?)внушение
- (?)подражание
- (??) Социально-психологические особенности толпы:**

- (!)анонимность
- (!)психическое заражение
- (?)однородность
- (?)композиция
- (?)внушаемость
- (?)подражание
- (!)безответственность
- (!)повышенная эмоциональность

(??)Слух как элемент массового общения:

(!)неформальный канал распространения информации.

- (?)формальный канал коммуникации
- (?)официальный канал коммуникации

(??)Психологические последствия культурного шока (в условиях миграции):

- (?)чувство отвращения
- (!)приобщение к культурным ценностям
- (?)чувство одиночества
- (?)сбой в ролях идентификации
- (?)чувство потери
- (?)чувство отверженности
- (?)чувство неполноценности из-за невозможности совладать с новой средой
- (?)неожиданная тревога

(!)общение

- (?)психологическое напряжение
- (?)негодование в результате различий

(??)К условиям возникновения массовой агрессии исследователи обычно не относят:

(?)физиологические условия (алкоголь, наркотики)

(!)исторические

(?)психологические условия (ощущение фрустрации, невозможности исполнения надежд)

(!)материальные

(?)ситуационные условия (наличия лидеров, подходящих средств проявления агрессии)

(!)географические

провокационные действия (властей или их отдельных представителей)

(??)К условиям возникновения паники не относятся :

(?)ситуационные (обострения текущей ситуации)

(!)навигационные (способствующий перемещению)

(?)физиологические (усталость, голод, алкогольное и т.д)

(?)психологические (неожиданность события, крайнее удивление, испуг)

(?)идеологические (нечеткое осознание целей, отсутствие управления и низкая сплоченность группы)

(??)Основные функции массовых настроений:

(!)сигнальная

(?)витальная

(!)психологическая подготовка и формирование массового субъекта потенциального действия.

(?)авральная

(!)иницирование и последующее регулирование массового поведения

(??)Психологические эффекты массовой коммуникации:

(!)«эффект ореола»

«эффект середины»

(!)«эффект бумеранга»

«эффект убегающей строки»

(!)«эффект края»

(??)Механизмы воздействия на массовые настроения

(!)обещания, воодушевляющие массы

(?)порицание

(!)религия

(?)индифферентность

(!)манипуляция

5.5 Методические материалы, определяющие процедуры оценивания знаний, умений, навыков и (или) опыта деятельности, характеризующих этапы формирования компетенций

В течение учебного семестра до промежуточной аттестации у обучающегося формируется текущий рейтинг по дисциплине, характеризующий уровень сформированности компетенций. Текущий рейтинг обучающегося складывается как сумма рейтинговых баллов, полученных им в течение учебного семестра по всем видам учебных занятий по учебной дисциплине по всем этапам формирования компетенций в соответствии с п.5.3. настоящей рабочей программы.

В течение учебного семестра по каждой учебной дисциплине обучающимся должен быть накоплен текущий рейтинг не менее 55 рейтинговых баллов. Накопление обучающимся меньшего количества рейтинговых баллов, при условии положительного прохождения им всех рубежей текущего контроля, является текущей академической задолженностью, ликвидация которой осуществляется во время контрольного мероприятия промежуточной аттестации посредством выполнения расширенного экзаменационного (зачетного) задания.

Педагогическому работнику предоставляется право поощрять обучающихся за активность (участие в научных конференциях, конкурсах, олимпиадах, публикация статей, выполнение заданий повышенной сложности и т.д.) дополнительными баллами в количестве, не превышающем 10 баллов за семестр. Поощрительные баллы суммируются с текущим рейтингом обучающегося перед промежуточной аттестацией.

Текущий рейтинг обучающегося по каждой учебной дисциплине, количество поощрительных баллов, а также информация о возможности получения оценки промежуточной аттестации по текущему рейтингу, сведения об организации процедуры добора рейтинговых баллов доводятся педагогическим работником по сведения обучающимся на предпоследней неделе обучения в учебном периоде (семестре).

Промежуточная аттестация по учебной дисциплине, реализуемым в формате БРСО, проводится в соответствии с Положением о промежуточной аттестации обучающихся по основным профессиональным образовательным программам в Российском государственном социальном университете.

На промежуточную аттестацию отводится 20 рейтинговых баллов.

Ответы обучающегося на зачете оцениваются каждым педагогическим работником по **20 - балльной шкале**, а итоговая оценка по учебной дисциплине в целом по **пятибалльной системе** для экзамена/дифференцированного зачета и **зачтено/не зачтено** для зачета и выставляется в соответствии с Положением о балльно-рейтинговой системе оценки успеваемости студентов в Российском государственном социальном университете, утвержденном приказом РГСУ от 25.04.2016г. № 707 (в ред. приказа от 27.05.2016 № 935).

Критерии оценки ответа на вопросы зачета/экзамена/дифференцированного зачета:

Критерии оценки ответа на вопросы теоретического блока:

9-10 баллов – обучающийся глубоко и прочно освоил программный материал, исчерпывающе, последовательно, грамотно и логически стройно его излагает, тесно увязывает с задачами и будущей деятельностью, не затрудняется с ответом при видоизменении задания, свободно справляется с задачами и практическими заданиями, правильно обосновывает принятые решения, умеет самостоятельно обобщать и излагать материал, не допуская ошибок;

7-8 – баллов - обучающийся твердо знает программный материал, грамотно и по существу излагает его, не допуская существенных неточностей в ответе на вопрос, может правильно применять теоретические положения и владеет необходимыми умениями и навыками при выполнении практических заданий;

5-6 баллов - обучающийся освоил основной материал, но не знает отдельных деталей, допускает неточности, недостаточно правильные формулировки, нарушает последовательность в изложении программного материала и испытывает затруднения в выполнении практических заданий;

0-4 баллов - обучающийся не знает значительной части программного материала, допускает существенные ошибки, с большими затруднениями выполняет практические задания, задачи.

Критерии оценки аналитического задания:

9-10 баллов – задание выполнено верно, даны ясные аналитические выводы к решению задания, подкрепленные теорией;

7-8 баллов – задание выполнено верно, отмечается хорошее развитие аргумента, однако отмечены погрешности в ответе, скорректированные при собеседовании;

5-6 баллов – задание выполнено с математическими ошибками, отсутствуют логические выводы и заключения к решению;

0-4 баллов – задание не выполнено вообще или задание выполнено не до конца, нет четких выводов и заключений по решению задания, сделаны неверные выводы по решению задания.

Итоговая оценка по дисциплине определяется как сумма баллов, полученных за ответы на вопросы теоретического блока и решение аналитического задания в целом по ***пятибалльной системе*** для экзамена/дифференцированного зачета и ***зачтено/не зачтено*** для зачета и выставляется в соответствии с Положением о балльно-рейтинговой системе оценки успеваемости студентов в Российском государственном социальном университете, утвержденном приказом РГСУ от 25.04.2016г. № 707 (в ред. приказа от 27.05.2016 № 935).

6. Перечень основной и дополнительной учебной литературы для освоения учебной дисциплины.

6.1. Основная литература.

Социальная психология : учебник / под ред. А.М. Столяренко. - 3-е изд., доп. - М. : ЮНИТИ-ДАНА, 2015. - 431 с. : ил. - Библ. в кн. - ISBN 978-5-238-02844-6 ; То же [Электронный ресурс]. - URL: <http://biblioclub.ru/index.php?page=book&id=446598>

6.2. Дополнительная литература

1. Ефимова, Н. С. Социальная психология : учебник для бакалавров / Н. С. Ефимова, А. В. Литвинова. — М. : Издательство Юрайт, 2017. — 442 с. — (Серия : Бакалавр. Академический курс). — ISBN 978-5-9916-2807-5. — Режим доступа : www.biblio-online.ru/book/2BFC3B3D-7BFC-4442-8E5A-70BDD35B2B45.
2. Корягина, Н. А. Психология общения : учебник и практикум для академического бакалавриата / Н. А. Корягина, Н. В. Антонова, С. В. Овсянникова. — М. : Издательство Юрайт, 2016. — 440 с. — (Бакалавр. Академический курс). — ISBN 978-5-9916-7794-3. // <https://www.biblio-online.ru/book/6C97F48A-E8F3-4D3E-B067-9A2BDA1D1B6A>
3. Козлова, В.А. Психология манипулирования : учебно-методическое пособие / В.А. Козлова ; Межрегиональная Академия безопасности и выживания. - Орел : МАБИВ, 2014. - 93 с. ; То же [Электронный ресурс]. - URL: [//biblioclub.ru/index.php?page=book&id=428608](http://biblioclub.ru/index.php?page=book&id=428608)
4. Основы социально-психологического тренинга / авт. сост. М.А. Василенко. - Ростов-н/Д : Феникс, 2014. - 128 с. - (Психологический практикум). - Библиогр. в кн. - ISBN 978-5-222-22832-6 ; То же [Электронный ресурс]. - URL: [//biblioclub.ru/index.php?page=book&id=256452](http://biblioclub.ru/index.php?page=book&id=256452)
1. 5. Семечкин, Н.И. Психология социального влияния / Н.И. Семечкин. - М. : Директ-Медиа, 2014. - 396 с. - ISBN 978-5-4458-9536-7 ; То же [Электронный ресурс]. - URL: [//biblioclub.ru/index.php?page=book&id=236495](http://biblioclub.ru/index.php?page=book&id=236495)

7. Перечень ресурсов информационно-коммуникационной сети «Интернет», необходимых для освоения учебной дисциплины

- <http://www.youtube.com/watch?v=L9LGuIa74Io> Андреева Г.М. - лекция 1
- <http://www.youtube.com/watch?v=hK-Asb4QSAc> Андреева Г.М. - лекция 2
- «Подписные электронные ресурсы» (<http://lib.rgsu.net/resouces/podpisres/>)
- Научная библиотека РГСУ, направив запрос по адресу: nb@rgsu.net
- фонда ГПИБ в онлайн каталоге (<http://unis.shpl.ru/Pages/index.aspx>)
- Европейская электронная библиотека Europeana <http://www.europeana.eu/portal/>
- Каталог электронных библиотек <http://www.aonb.ru/iatp/guide/library.html>
- Сайт кафедры социальной психологии РГСУ: <http://spsy.ucoz.net>
- Цифровая библиотека по философии <http://filosof.historic.ru/>
- Электронная библиотека Ихтика <http://ihtika.net/>
- Электронная библиотека РГСУ <http://lib.rgsu.net/>
- Электронная библиотека Российской государственной библиотеки (РГБ) <http://elibrary.rsl.ru/>
- Электронная библиотека учебников <http://studentam.net/>

8. Методические указания для обучающихся по освоению учебной дисциплины

Освоение обучающимся учебной дисциплины «Социальная психология» предполагает изучение материалов дисциплины на аудиторных занятиях и в ходе самостоятельной работы. Аудиторные занятия проходят в форме лекций, семинаров, лабораторных работ и практических занятий. Самостоятельная работа включает разнообразный комплекс видов и форм работы обучающихся.

Для успешного освоения учебной дисциплины и достижения поставленных целей необходимо внимательно ознакомиться настоящей рабочей программы учебной дисциплины. Ее может представить преподаватель на вводной лекции или самостоятельно обучающийся использует информацию на официальном Интернет-сайте Университета.

Следует обратить внимание на список основной и дополнительной литературы, которая имеется в электронной библиотечной системе <http://biblioclub.ru>, на предлагаемые преподавателем ресурсы информационно-телекоммуникационной сети Интернет. Эта информация необходима для самостоятельной работы обучающегося.

При подготовке к аудиторным занятиям необходимо помнить особенности каждой формы его проведения.

Подготовка к учебному занятию лекционного типа заключается в следующем.

С целью обеспечения успешного обучения обучающийся должен готовиться к лекции, поскольку она является важнейшей формой организации учебного процесса, поскольку:

- знакомит с новым учебным материалом;
- разъясняет учебные элементы, трудные для понимания;
- систематизирует учебный материал;
- ориентирует в учебном процессе.

С этой целью:

- внимательно прочитайте материал предыдущей лекции;
- ознакомьтесь с учебным материалом по учебнику и учебным пособиям с темой прочитанной лекции;

- внесите дополнения к полученным ранее знаниям по теме лекции на полях лекционной тетради;

- запишите возможные вопросы, которые вы зададите лектору на лекции по материалу изученной лекции;

- постарайтесь уяснить место изучаемой темы в своей подготовке;

- узнайте тему предстоящей лекции (по тематическому плану, по информации лектора) и запишите информацию, которой вы владеете по данному вопросу

Подготовка к занятию семинарского типа

При подготовке и работе во время проведения лабораторных работ и занятий семинарского типа следует обратить внимание на следующие моменты: на процесс предварительной подготовки, на работу во время занятия, обработку полученных результатов, исправление полученных замечаний.

Предварительная подготовка к учебному занятию семинарского типа заключается в изучении теоретического материала в отведенное для самостоятельной работы время, ознакомление с инструктивными материалами с целью осознания задач лабораторной работы/практического занятия, техники безопасности при работе с приборами, веществами.

Работа во время проведения учебного занятия семинарского типа включает несколько моментов:

- консультирование студентов преподавателями и вспомогательным персоналом с целью предоставления исчерпывающей информации, необходимой для самостоятельного выполнения предложенных преподавателем задач, ознакомление с правилами техники безопасности при работе в лаборатории;

- самостоятельное выполнение заданий согласно обозначенной учебной программой тематики;

- Обработка, обобщение полученных результатов лабораторной работы проводится обучающимися самостоятельно или под руководством преподавателя (в зависимости от степени сложности поставленных задач). В результате оформляется индивидуальный отчет. Подготовленная к сдаче на контроль и оценку работа сдается преподавателю. Форма отчетности может быть письменная, устная или две одновременно. Главным результатом в данном случае служит получение положительной оценки по каждой лабораторной работе/практическому занятию. Это является необходимым условием при проведении рубежного контроля и допуска к зачету/дифференцированному зачету/экзамену. При получении неудовлетворительных результатов обучающийся имеет право в дополнительное время пересдать преподавателю работу до проведения промежуточной аттестации.

Самостоятельная работа.

Для более углубленного изучения темы задания для самостоятельной работы рекомендуется выполнять параллельно с изучением данной темы. При выполнении заданий по возможности используйте наглядное представление материала. Более подробная информация о самостоятельной работе представлена в разделах «Учебно-методическое обеспечение самостоятельной работы по дисциплине (модулю)», «Методические указания к самостоятельной работе по дисциплине (модулю)».

Подготовка к зачету.

К зачету необходимо готовиться целенаправленно, регулярно, систематически и с первых дней обучения по данной дисциплине. Попытки освоить учебную дисциплину в период зачетно-экзаменационной сессии, как правило, приносят не слишком удовлетворительные результаты.

При подготовке к экзамену по теоретической части выделите в вопросе главное, существенное (понятия, признаки, классификации и пр.), приведите примеры, иллюстрирующие теоретические положения.

После предложенных указаний у обучающихся должно сформироваться четкое представление об объеме и характере знаний и умений, которыми надо будет овладеть по дисциплине.

9. Информационно-технологическое обеспечение образовательного процесса по учебной дисциплине

9.1. Информационные технологии

1. Персональные компьютеры;
2. Доступ к интернет
3. Проектор.

9.2. Программное обеспечение

1. Microsoft Office (Word, Excel),

9.3. Информационные справочные системы

1. Консультант Плюс

10. Материально-техническое обеспечение образовательного процесса по учебной дисциплине

Для изучения учебной дисциплины «Социальная психология» в рамках реализации основной профессиональной образовательной программы по направлению подготовки **46.03.01 История** используются:

Учебная аудитория для занятий лекционного типа оснащена специализированной мебелью (стол для преподавателя, парты, стулья, доска для написания мелом); техническими средствами обучения: проектором для электронных презентаций и экраном; компьютерное и мультимедийное оборудование для поиска и изучения справочной информации, нормативных правовых актов, учебной и научной литературы на официальных сайтах органов государственного управления, различных организаций и учреждений; компьютерные справочно-правовые системы для поиска необходимых документов, установленные в компьютерных классах РГСУ (Консультант-Плюс, Гарант, и др.); электронная библиотека университета.

Учебная аудитория для занятий семинарского типа: оснащена специализированной мебелью (стол для преподавателя, парты, стулья, доска для написания мелом); техническими средствами обучения: проектором для электронных

презентаций и экраном; компьютерное и мультимедийное оборудование для поиска и изучения справочной информации, нормативных правовых актов, учебной и научной литературы на официальных сайтах органов государственного управления, различных организаций и учреждений; компьютерные справочно-правовые системы для поиска необходимых документов, установленные в компьютерных классах РГСУ (Консультант-Плюс, Гарант, и др.); электронная библиотека университета.

Помещения для самостоятельной работы обучающихся: оснащены специализированной мебелью (парты, стулья) техническими средствами обучения (персональные компьютеры с доступом в сеть интернет и обеспечением доступа в электронно-информационную среду университета, программным обеспечением).

11. Образовательные технологии

При реализации учебной дисциплины **«Социальная психология»** применяются различные образовательные технологии, в том числе технологии электронного обучения.

Освоение учебной дисциплины **«Социальная психология»** предусматривает использование в учебном процессе активных и интерактивных форм проведения учебных занятий в форме деловых и ролевых игр, разбора конкретных ситуаций в сочетании с внеаудиторной работой с целью формирования и развития **профессиональных** навыков обучающихся.

При освоении учебной дисциплины **«Социальная психология»** предусмотрено применением электронного обучения.

Учебные часы дисциплины **«Социальная психология»** предусматривают классическую контактную работу преподавателя с обучающимся в аудитории и контактную работу посредством электронной информационно-образовательной среды в синхронном и асинхронном режиме (вне аудитории) посредством применения возможностей компьютерных технологий (электронная почта, тестирование, презентация, форум и др.).

В рамках учебной дисциплины **«Социальная психология»** предусмотрены встречи с руководителями и работниками организаций, деятельность которых связана с направленностью (профилем) реализуемой основной профессиональной образовательной программы.

Лист регистрации изменений

№ п/п	Содержание изменения	Реквизиты документа об утверждении изменения	Дата введения изменения
1.	Утверждена и введена в действие решением гуманитарного факультета на основании Федерального государственного образовательного стандарта высшего образования по направлению подготовки 46.03.01 История (уровень бакалавриата), утвержденным приказом Министерства образования и науки Российской Федерации от 07.08.2014 г. № 950	Протокол заседания факультета № 10 от «26» мая 2020 года	1.09.2020
2.	*	Протокол заседания кафедры № ____ от « ____ » сентября 20 ____ года	__ . __ . ____
3.	*	Протокол заседания кафедры № ____ от « ____ » сентября 20 ____ года	__ . __ . ____
4.	*	Протокол заседания кафедры № ____ от « ____ » сентября 20 ____ года	__ . __ . ____
5.	*	Протокол заседания кафедры № ____ от « ____ » сентября 20 ____ года	__ . __ . ____



Министерство науки и высшего образования Российской Федерации
ФЕДЕРАЛЬНОЕ ГОСУДАРСТВЕННОЕ БЮДЖЕТНОЕ ОБРАЗОВАТЕЛЬНОЕ УЧРЕЖДЕНИЕ
ВЫСШЕГО ОБРАЗОВАНИЯ
«РОССИЙСКИЙ ГОСУДАРСТВЕННЫЙ СОЦИАЛЬНЫЙ УНИВЕРСИТЕТ»

УТВЕРЖДАЮ

Декан факультет

Г.Ю. Никипорец-Такигава
(ФИО)

26 мая 2020 г.

**РАБОЧАЯ ПРОГРАММА ДИСЦИПЛИНЫ (МОДУЛЯ)
ТЕХНОЛОГИЯ И ОРГАНИЗАЦИЯ ЭКСКУРСИОННОЙ ДЕЯТЕЛЬНОСТИ**

**Наименование образовательной программы
История**

**Направление подготовки
46.03.01 «История»**

**Направленность (профиль)
Всеобщая история**

**ОБРАЗОВАТЕЛЬНАЯ ПРОГРАММА ВЫСШЕГО ОБРАЗОВАНИЯ –
ПРОГРАММА БАКАЛАВРИАТА**

**Уровень профессионального образования
Высшее образование – бакалавриат**

**Форма обучения
Очная, очно-заочная, заочная**

Москва 2020

Рабочая программа дисциплины (модуля) «Технология и организация экскурсионной деятельности» разработана на основании федерального государственного образовательного стандарта высшего образования по направлению подготовки **46.03.01 История (уровень бакалавриата)**, утвержденного приказом Министерства образования и науки Российской Федерации от **07.08.2014 г. № 950**, учебного плана по основной профессиональной образовательной программе высшего образования «**История**».

Рабочая программа дисциплины (модуля) разработана рабочей группой в составе:
к.п.н. Новиковой Ю.В.

Руководитель основной
профессиональной
образовательной программы
Д.и.н., проф.



Н.В. Ляпунова

(подпись)

Рабочая программа дисциплины (модуля) обсуждена и утверждена на Ученом совете гуманитарного факультета
Протокол № 10 от «26» мая 2020 года

Декан факультета
PhD, к.фил.н., д.пол.н.



Г.Ю. Никипорец-Такигава

Рабочая программа дисциплины (модуля) рецензирована и рекомендована к утверждению:

доктор исторических наук, профессор
кафедры истории Военного
университета МО РФ



В.В. ПОПОВ

(подпись)

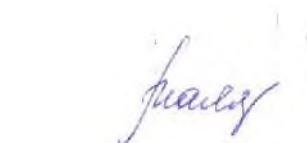
доктор исторических наук, профессор
кафедры социальной работы РГСУ



Л.И. СТАРОВОЙТОВА

(подпись)

Согласовано
Научная библиотека, директор



И.Г. МАЛЯР

СОДЕРЖАНИЕ:

1. Общие положения.....	4
1.1. Цель и задачи учебной дисциплины.	4
1.2. Место учебной дисциплины в структуре основной профессиональной образовательной программы.....	4
1.3. Планируемые результаты обучения по учебной дисциплине в рамках планируемых результатов освоения основной профессиональной образовательной программы.	4
2. Объем учебной дисциплины, включая контактную работы обучающегося с преподавателем и самостоятельную работу обучающегося	6
2.2. Заочная форма обучения	Ошибка! Закладка не определена.
3. Содержание учебной дисциплины.....	6
3.1. Учебно-тематический план по очной форме обучения.....	6
3.2. Учебно-тематический план по очно-заочной форме обучения.....	6
3.3. Учебно-тематический план по заочной форме обучения	8
4. Учебно-методическое обеспечение самостоятельной работы обучающихся по учебной дисциплине.....	8
5. Фонд оценочных средств для проведения промежуточной аттестации обучающихся по учебной дисциплине.....	12
5.1. Форма промежуточной аттестации обучающегося по учебной дисциплине.....	12
5.3. Описание показателей и критериев оценивания компетенций на различных этапах их формирования, описание шкал оценивания.....	14
5.4. Типовые контрольные задания или иные материалы, необходимые для оценки знаний, умений, навыков и (или) опыта деятельности, характеризующих этапы формирования компетенций в процессе освоения образовательной программы	16
5.5. Методические материалы, определяющие процедуры оценивания знаний, умений, навыков и (или) опыта деятельности, характеризующих этапы формирования компетенций	18
6. Перечень основной и дополнительной учебной литературы для освоения учебной дисциплины.....	20
6.1. Основная литература.....	20
6.2. Дополнительная литература	20
7. Перечень ресурсов информационно-коммуникационной сети «Интернет», необходимых для освоения учебной дисциплины	20
8. Методические указания для обучающихся по освоению учебной дисциплины.....	21
9. Информационно-технологическое обеспечение образовательного процесса по учебной дисциплине.....	23
9.1. Информационные технологии	23
9.2. Программное обеспечение	23
9.3. Информационные справочные системы	23
10. Материально-техническое обеспечение образовательного процесса по учебной дисциплине.....	27
11. Образовательные технологии.....	27
Лист регистрации изменений	28

1. Общие положения

1.1. Цель и задачи учебной дисциплины.

Цель учебной дисциплины заключается в формирование у студентов комплексного представления в области организации экскурсионного обслуживания и выставочной деятельности на предприятиях туризма и индустрии гостеприимства на примере международной и отечественной практики.

Задачи учебной дисциплины:

в формировании знаний об основах экскурсионной теории с изучением технологической составляющей методических приемов при организации экскурсионных маршрутов, а также в овладении профессиональным мастерством экскурсовода.

1.2. Место учебной дисциплины в структуре основной профессиональной образовательной программы.

Учебная дисциплина «Технология и организация экскурсионной деятельности» реализуется в базовой части основной профессиональной образовательной программы «История» по направлению подготовки 46.03.01 История очной, очно-заочной заочной формы обучения.

Изучение учебной дисциплины «Технология и организация экскурсионной деятельности» является базовым для последующего освоения программного материала учебных дисциплин: философия, культурология, право.

1.3. Планируемые результаты обучения по учебной дисциплине в рамках планируемых результатов освоения основной профессиональной образовательной программы.

Процесс освоения учебной дисциплины направлен на формирование у обучающихся следующих общекультурных и профессиональных компетенций: ОК-5, ОК-6, ПК-14 в соответствии с основной профессиональной образовательной программой «История» по направлению подготовки 46.03.01 История.

В результате освоения учебной дисциплины обучающийся должен демонстрировать следующие результаты:

Код компетенции	Содержание компетенции	Результаты обучения
ОК-5	способностью к коммуникации в устной и письменной формах на русском и иностранном языках для решения задач межличностного и межкультурного взаимодействия	Знать: цели, задачи и способы общекультурного и профессионального самосовершенствования, методологию развития общекультурных и профессиональных качеств собственной личности.
		Уметь: реализовывать достижения развитой личности, способной к самоорганизации и самообразованию, в общекультурной и профессиональной деятельности.
		Владеть: навыками самоорганизации и самообразования.
ОК-6	способностью работать в коллективе, толерантно	Знать: основные категории и понятия философии, истории,

	<p>воспринимаемая социальные, этнические, конфессиональные и культурные различия</p>	<p>экономики, менеджмента; иметь представление об основных закономерностях функционирования социума; об этапах его исторического развития; о способах управления социально-экономическими процессами и трудовыми коллективами;</p> <p>уметь: использовать основные положения и методы гуманитарных наук в профессиональной деятельности;</p> <p>владеть: культурой мышления, способностью к восприятию, анализу, обобщению информации, постановке цели и выбору путей ее достижения; навыками использования иностранного языка в устной и письменной форме в сфере профессиональной коммуникации;</p>
<p>ПК-14</p>	<p>способностью к разработке информационного обеспечения историко-культурных и историко-краеведческих аспектов в тематике деятельности организаций и учреждений культуры</p>	<p>Знать: современные компьютерные технологии и программное обеспечение, применяемые при сборе, хранении, обработке, анализе информации исторических источников; основные требования к разработке информационного обеспечения для историко-культурных и историко-краеведческих целей; нормативной базой работы организаций и учреждений культуры.</p> <p>Уметь: выбирать и применять адекватные информационные технологии для решения историко-культурных, историко-краеведческих и других задач профессиональной деятельности; структурировать информацию для размещения в информационных системах; работать в фондах музеев с коллекциями.</p> <p>Владеть: навыками практического использования современных информационно-</p>

		коммуникационных технологий в деятельности организаций и учреждений культуры; навыками использования необходимых историку-исследователю программных средств.
--	--	--

2. Объем учебной дисциплины, включая контактную работы обучающегося с преподавателем и самостоятельную работу обучающегося

Общая трудоемкость учебной дисциплины составляет 7 зачетные единицы.

Вид учебной работы	Всего часов	Семестры			
		2	3		
Аудиторные учебные занятия, всего	70	40	30		
В том числе контактная работа обучающихся с преподавателем					
Учебные занятия лекционного типа	28	16	12		
Учебные занятия семинарского типа	42	24	18		
Лабораторные занятия					
Самостоятельная работа обучающихся*, всего	126	72	54		
В том числе:					
Подготовка к лекционным и практическим занятиям, самостоятельное изучение разделов дисциплины в ЭИОС	63	36	27		
Выполнение практических заданий	63	36	27		
Рубежный текущий контроль		2	2		
Вид промежуточной аттестации, контроль (час)		зачет	зачет		

3. Содержание учебной дисциплины

3.1. Учебно-тематический план по очной форме обучения

Объем учебных занятий составляет 126 часов.

Объем самостоятельной работы – 126 часа

№ п/п	Раздел, тема	Виды учебной работы, академических часов					
		Всего	Самостоятельная работа, в т.ч. промежуточная аттестация	Контактная работа преподавателя с обучающимися			
				Всего	Лекционного типа	Семинарского типа	Контактная работа в ЭИОС
	Тема 1. Теоретические основы изучения курса. Музей как	42	21	21	4	7	10

	социокультурное явление						
1	Тема 2. История музейного дела в России до начала XX века	42	21	21	4	7	10
2	Тема 3. История музеев в советский период	42	21	21	4	7	10
	Тема 4. Теория и методика музейного дела	44	21	23	6	7	10
3	Тема 5. Фондовая работа музеев	44	21	23	6	7	10
4	Тема 6. Экспозиционно-выставочная работа музеев	42	21	21	4	7	6
Общий объем часов		252	126	126	28	42	56
Форма промежуточной аттестации			зачет				

3.2. Учебно-тематический план по очно-заочной форме обучения

Объем учебных занятий составляет 84 часов.

Объем самостоятельной работы – 168 часа

№ п/п	Раздел, тема	Виды учебной работы, академических часов					
		Всего	Самостоятельная работа, в т.ч. промежуточная аттестация	Контактная работа преподавателя с обучающимися			
				Всего	Лекционного типа	Семинарского типа	Контактная работа в ЛИС
	Тема 1. Теоретические основы изучения курса. Музей как социокультурное явление	41	28	13	2	4	7
1	Тема 2. История музейного дела в России до начала XX века	41	28	13	2	4	7
2	Тема 3. История музеев в советский период	41	28	13	2	4	7
	Тема 4. Теория и методика музейного дела	41	28	13	2	4	7
3	Тема 5. Фондовая работа музеев	41	28	13	2	4	7
4	Тема 6. Экспозиционно-выставочная работа музеев	47	28	19	4	8	7

Общий объем часов	252	168	84	14	28	42
Форма промежуточной аттестации		зачет				

3.3. Учебно-тематический план по заочной форме обучения

Объем учебных занятий составляет 56 часов.

Объем самостоятельной работы – 192 часа

№ п/ п	Раздел, тема	Виды учебной работы, академических часов					
		Всего	Самостоятельная работа, в т.ч. промежуточная аттестация	Контактная работа преподавателя с обучающимися			
				Всего	Лекционного типа	Семинарского типа	Контактная работа в дис
	Тема 1. Теоретические основы изучения курса. Музей как социокультурное явление	40	32	8	2	2	4
1	Тема 2. История музейного дела в России до начала XX века	40	32	8	2	2	4
2	Тема 3. История музеев в советский период	40	32	8	2	2	4
	Тема 4. Теория и методика музейного дела	40	32	8	2	2	4
3	Тема 5. Фондовая работа музеев	42	32	10	4	2	4
4	Тема 6. Экспозиционно-выставочная работа музеев	46	32	14	4	2	8
Общий объем часов		252	192	56	16	12	28
Форма промежуточной аттестации			Зачет -4				

4. Учебно-методическое обеспечение самостоятельной работы обучающихся по учебной дисциплине

4.1. Виды самостоятельной работы обучающихся по дисциплине

По очной форме обучения:

Раздел, тема	Всего СРС +	Виды самостоятельной работы обучающихся, в т.ч. контроль
--------------	----------------	---

	контроль	Академическая активность, час	Форма академической активности	Выполнение практ. заданий, час	Форма практического задания	Рубежный текущий контроль, час	Форма рубежного текущего контроля	Контроль (промежут. аттестация), час
Модуль 1 (семестр 1)								
Модуль 1		126	Подготовка к лекционным и практическим занятиям, самостоятельное изучение раздела в ЭИОС	126	реферат	2	Компьютерное тестирование или иная форма рубежного контроля по усмотрению преподавателя	
Общий объем, часов	252	126		126		2		
Форма промежуточной аттестации	Зачет							

По очно-заочной форме обучения

Раздел, тема	Всего СРС + контроль	Виды самостоятельной работы обучающихся, в т.ч. контроль						
		Академическая активность, час	Форма академической активности	Выполнение практ. заданий, час	Форма практического задания	Рубежный текущий контроль, час	Форма рубежного текущего контроля	Контроль (промежут. аттестация), час
Модуль 1 (семестр 1)								
Модуль 1		84	Подготовка к лекционным и практическим занятиям, самостоятельное изучение раздела в ЭИОС	168	реферат	2	Компьютерное тестирование или иная форма рубежного контроля по усмотрению преподавателя	
Общий объем, часов	252	84		168		2		
Форма промежуточной аттестации	Зачет							

По заочной форме обучения

Раздел, тема	Всего СРС +	Виды самостоятельной работы обучающихся, в т.ч. контроль						
--------------	----------------	---	--	--	--	--	--	--

	контроль	Академическая активность, час	Форма академической активности	Выполнение практ. заданий, час	Форма практического задания	Рубежный текущий контроль, час	Форма рубежного текущего контроля	Контроль (промежут. аттестация), час
Модуль 1 (семестр 1)								
Модуль 1		56	Подготовка к лекционным и практическим занятиям, самостоятельное изучение раздела в ЭИОС	192	реферат	2	Компьютерное тестирование или иная форма рубежного контроля по усмотрению преподавателя	
Общий объем, часов	252	56		192		2		
Форма промежуточной аттестации	Зачет -4							

4.2. Методические указания к самостоятельной работе по дисциплине (модулю»)

Тема 1. Основы экскурсоведения

Предмет, цель и задачи изучения дисциплины. Роль экскурсионной практики в развитии экскурсоведения. Издания, отражающие вопросы экскурсионной теории. Значение теории в развитии экскурсионного дела.

Тема 2. Сущность экскурсии

Экскурсия как вид деятельности, процесс познания. Экскурсия как форма общения. Изменение роли экскурсии. Экскурсия как вид деятельности. Различные аспекты экскурсии. Функции и признаки экскурсии. Экскурсионный метод познания, его значение, цель и задачи. Особенности экскурсионного метода. Особенности экскурсии. Экскурсия как педагогический процесс. Компоненты педагогической деятельности экскурсовода. Особенности экскурсии. Педагогическая техника, ее основные элементы. Элементы психологии в экскурсии.

Тема 3. Экскурсия как процесс. Роль психологии в экскурсионном процессе

Индуктивный и дедуктивный методы познания в экскурсиях. Роль психологии в экскурсионном процессе. Ощущение, восприятие, представление. Мышление. Основные виды мышления. Понятие как форма мысли. Ассоциации в экскурсиях. Использование словесных, практических и наглядных методов. Память. Виды памяти. Внимание и воображение на экскурсии.

Тема 4. Классификация экскурсий

Понятия «классификация» экскурсий. Тематика и содержание экскурсий. Показ в экскурсии. Ступени показа. Виды показа. Особенности показа на экскурсии. Показ как реализация принципа наглядности. Рассказ в экскурсии. Трансформация устной речи (рассказа) в зрительные образы. Особенности рассказа на экскурсии.

Тема 5. Экскурсионная методика

Пути совершенствования экскурсионной методики. Предмет и виды экскурсионной методики. Пути совершенствования экскурсионной методики.

Тема 6. Технология подготовки новой экскурсии

Принципы отбора экскурсионных объектов для показа в экскурсии. Показатели оценки объектов. Перечень и характеристика основных и дополнительных объектов. Карточки (паспорта) памятников, вошедших в экскурсию. Оценка внешнего вида памятника – его эстетической выразительности, необычности, сохранности. Охрана памятников истории и культуры.

Тема 7. Методическая разработка экскурсии

Составление маршрута экскурсии. Объезд (обход) маршрута. Подготовка контрольного текста экскурсии. Комплектование «портфеля экскурсовода». Определение методических приемов проведения экскурсии. Определение техники ведения экскурсии. Составление индивидуального текста. Техника использования индивидуального текста. Логические переходы. Прием (сдача) экскурсии.

Тема 8. Классификация методических приемов

Методические приемы показа. Методические приемы рассказа. Особые методические приемы. Прием демонстрации наглядных пособий.

Тема 9. Техника ведения экскурсии

Понятие «техника проведения экскурсий». Организация работы экскурсовода с группой. Навыки использования техники ведения экскурсии. Темп передвижения группы, его значение. Использование свободного времени в течении экскурсии. Техника использования наглядных пособий.

Тема 10. Профессиональное мастерство экскурсовода

Методическое мастерство как сумма знаний. Практические умения и навыки экскурсовода. Индивидуальность экскурсовода, ее проявления. Пути повышения экскурсоводческого мастерства.

Тема 11. Выставочная деятельность

Выставочная деятельность как вид услуги. Характеристика выставочной деятельности и ее влияние на экономику. Классификация и организация выставок. Выставочная экспозиция. Интерьер и его связь со стендом, графическое и цветовое решение стенда, работа с графическим и цифровым материалом.

Тема 12. Участие туристской фирмы в выставочной деятельности

Особенности организации и эффективность выставочной деятельности. Подготовка к выставке, работа на стенде, методы показа экспозиции. Основные правила выставочной работы. Работа после выставки.

Тема 13. Основы музееведения

Объект и предмет истории музейного дела; понятийно-терминологический аппарат. Основные этапы становления и развития музея как социально-культурного института.

Коллекционирование и формирование музеев в эпоху Возрождения. Крупнейшие западноевропейские музеи и коллекции XVII–XVIII вв. История становления музейного дела в России. Музееведение как научная дисциплина; типология музеев; современные концепции музея, музейная коммуникация, ее основные модели; ведущие музееведческие центры в России и за рубежом. Музей и музейный фонд; основные требования к организации фондовой работы.

Тема 14. Музейные фонды

Типы и виды музейных экспозиций. Основные и вспомогательные фонды музейных коллекций.

Тема 15. Музейный предмет и его свойства

Историография музейного предмета. Классификация музейных предметов. Новейшие тенденции в понимании музейного предмета. Нематериальные объекты наследия в музеях.

Тема 16. Экскурсионная деятельность в музеях

Методика разработки программы экскурсии по музею или культурному центру. Методика проведения экскурсии по музею или культурному центру. Техника осмотра, показа и изучения экспозиции музея или культурного центра. Работа с музеями, выставками и театрами. Музееведение об экспозиции, интерьер. Цвет и свет зала, работа экскурсовода с картиной, вещью, витриной.

Тема 17. Экскурсионно-выставочная деятельность как составная часть туристической индустрии

Индустрия туризма. Экскурсионная и выставочная деятельность в контексте туристского потенциала.

Оформление работ, выполняемых в рамках самостоятельной работы осуществляется в соответствии с Методическими указаниями по оформлению письменных работ, обучающихся в рамках самостоятельной работы, утвержденными Учебно-методическим советом РГСУ, Протокол № 2 от 25 июня 2015 года.

Конкретные практические задания и задания для рубежного контроля определяются в учебно-методических материалах по работе обучающихся в электронной информационно-образовательной среде РГСУ с применением технологий электронного обучения по данной дисциплине, утверждаемых ежегодно кафедрой.

5. Фонд оценочных средств для проведения промежуточной аттестации обучающихся по учебной дисциплине

5.1. Форма промежуточной аттестации обучающегося по учебной дисциплине.

Контрольным мероприятием промежуточной аттестации обучающихся по учебной дисциплине является экзамен, который проводится в устной форме.

5.2. Перечень компетенций с указанием этапов их формирования в процессе освоения образовательной программы.

Код компетенции	Содержание компетенции (части компетенции)	Результаты обучения	Этапы формирования компетенций в процессе освоения образовательной программы
ОК-5	способностью к коммуникации в устной и письменной формах на русском и иностранном языках для решения задач межличностного и межкультурного взаимодействия	Знать: цели, задачи и способы общекультурного и профессионального самосовершенствования, методологию развития общекультурных и профессиональных качеств собственной личности.	Этап формирования знаний
		Уметь: реализовывать достижения развитой личности, способной к самоорганизации и самообразованию, в общекультурной и профессиональной деятельности.	Этап формирования умений
		Владеть: навыками самоорганизации и самообразования.	Этап формирования навыков и получения опыта
ОК-6	способностью	Знать:	

	<p>работать в коллективе, толерантно воспринимая социальные, этнические, конфессиональные и культурные различия</p>	<p>основные категории и понятия философии, истории, экономики, менеджмента; иметь представление об основных закономерностях функционирования социума; об этапах его исторического развития; о способах управления социально-экономическими процессами и трудовыми коллективами; уметь: использовать основные положения и методы гуманитарных наук в профессиональной деятельности; владеть: культурой мышления, способностью к восприятию, анализу, обобщению информации, постановке цели и выбору путей ее достижения; навыками использования иностранного языка в устной и письменной форме в сфере профессиональной коммуникации;</p>	
ПК-14	<p>способностью к разработке информационного обеспечения историко-культурных и историко-краеведческих аспектов в тематике деятельности организаций и учреждений культуры</p>	<p>Знать: современные компьютерные технологии и программное обеспечение, применяемые при сборе, хранении, обработке, анализе информации исторических источников; основные требования к разработке информационного обеспечения для историко-культурных и историко-краеведческих целей; нормативной базой работы организаций и учреждений культуры. Уметь: выбирать и применять адекватные информационные технологии для решения историко- культурных, историко-краеведческих и</p>	

		<p>других задач профессиональной деятельности; структурировать информацию для размещения в информационных системах; работать в фондах музеев с коллекциями.</p> <p>Владеть: навыками практического использования современных информационно-коммуникационных технологий в деятельности организаций и учреждений культуры; навыками использования необходимых историку-исследователю программных средств.</p>	
--	--	---	--

5.3. Описание показателей и критериев оценивания компетенций на различных этапах их формирования, описание шкал оценивания.

Код компетенции	Этапы формирования компетенций	Показатель оценивания компетенции	Критерии и шкалы оценивания
ОК-5, ОК-6, ПК-14	Этап формирования знаний.	<p>Теоретический блок вопросов.</p> <p>Уровень освоения программного материала, логика и грамотность изложения, умение самостоятельно обобщать и излагать материал</p>	<p>1) обучающийся глубоко и прочно освоил программный материал, исчерпывающе, последовательно, грамотно и логически стройно его излагает, тесно увязывает с задачами и будущей деятельностью, не затрудняется с ответом при видоизменении задания, умеет самостоятельно обобщать и излагать материал, не допуская ошибок – 9-10 баллов;</p> <p>2) обучающийся твердо знает программный материал, грамотно и по существу излагает его, не допуская существенных неточностей в ответе на вопрос, может правильно применять теоретические положения -7-8 баллов;</p> <p>3) обучающийся освоил</p>

			<p>основной материал, но не знает отдельных деталей, допускает неточности, недостаточно правильные формулировки, нарушает последовательность в изложении программного материала - 5-6 баллов;</p> <p>4) обучающийся не знает значительной части программного материала, допускает существенные ошибки -0-4 балла.</p> <p>От 0 до 10 баллов</p>
ОК-5, ОК-6, ПК-14	Этап формирования умений.	<p>Аналитическое задание (<i>задачи, ситуационные задания, кейсы, проблемные ситуации и т.д.</i>)</p> <p>Практическое применение теоретических положений применительно к профессиональным задачам, обоснование принятых решений</p>	<p>1) свободно справляется с задачами и практическими заданиями, правильно обосновывает принятые решения, задание выполнено верно, даны ясные аналитические выводы к решению задания, подкрепленные теорией - 9-10 баллов;</p> <p>2) владеет необходимыми умениями и навыками при выполнении практических заданий, задание выполнено верно, отмечается хорошее развитие аргумента, однако отмечены погрешности в ответе, скорректированные при собеседовании -7-8 баллов;</p> <p>3) испытывает затруднения в выполнении практических заданий, задание выполнено с ошибками, отсутствуют логические выводы и заключения к решению 5-6 баллов;</p> <p>4) практические задания, задачи выполняет с большими затруднениями или задание не выполнено вообще, или задание выполнено не до конца,</p>
ОК-5, ОК-6, ПК-14	Этап формирования навыков и получения опыта.	<p>Аналитическое задание (<i>задачи, ситуационные задания, кейсы, проблемные ситуации и т.д.</i>)</p> <p>Решение практических заданий и задач, владение навыками и умениями при выполнении практических заданий, самостоятельность, умение обобщать и</p>	<p>3) испытывает затруднения в выполнении практических заданий, задание выполнено с ошибками, отсутствуют логические выводы и заключения к решению 5-6 баллов;</p> <p>4) практические задания, задачи выполняет с большими затруднениями или задание не выполнено вообще, или задание выполнено не до конца,</p>

		излагать материал.	нет четких выводов и заключений по решению задания, сделаны неверные выводы по решению задания - 0-4 баллов. От 0 до 10 баллов
--	--	--------------------	--

5.4. Типовые контрольные задания или иные материалы, необходимые для оценки знаний, умений, навыков и (или) опыта деятельности, характеризующих этапы формирования компетенций в процессе освоения образовательной программы

Примерные вопросы для проведения промежуточной аттестации обучающихся по учебной дисциплине

Теоретический блок вопросов:

Тема 1. Экскурсионный метод познания действительности (практическое занятие)

Экскурсионный метод – основополагающий принцип экскурсионной действительности. Комплексный характер экскурсионного метода. Соотношение визуальной и вербальной информации в экскурсии. Признаки экскурсии – жанровые отличия от других форм культурно- просветительской деятельности.

Тема 2. Функции экскурсии и профессиональные требования к экскурсоводу

Изменение функции экскурсии в процессе развития экскурсионного дела в России. Школьные (учебные) экскурсии 19 века. Вклад «экскурсионистов» 1920–1930-х гг. – Н.П. Анцифорова, А.В. Бакушинского, И.В. Гревса, В.А. Герда, Б.Е. Райкова и др. в развитие теории и практики экскурсионной деятельности, спектр их взглядов на функции экскурсии. Современные функции экскурсии: информационная, образовательная, рекреационная, воспитательная.

Тема 3. Классификация экскурсий (практическое занятие)

Значение классификации экскурсий для применения различных экскурсионных методик и специализации экскурсоводов. Основные принципы классификации. Разновидности тематических экскурсий и их внутренняя дифференциация.

Тема 4. Особенности музейных экскурсий (практическое занятие)

Экскурсия как одна из форм музейной коммуникации. Особенности подготовки и проведения музейной экскурсии и экскурсии комплексного характера. Пути развития экскурсионно-методической деятельности в музеях.

Тема 5. Выбор темы экскурсии (практическое занятие)

Основные этапы подготовки экскурсии, их последовательная взаимосвязь. Выбор темы – оценка возможности воплощения темы в форме экскурсии.

Тема 6. Цели и задачи экскурсии (практическое занятие)

Экскурсия как просветительный и педагогический процесс. Цели экскурсии – удовлетворение потребностей и формирование свойств личности: информирование, образование, обучение, нравственное и эмоциональное воздействие.

Тема 7. Изучение экскурсионных объектов (практическое занятие, «мозговой штурм»)

Натурное изучение объектов. Накопление материала: составление карточек объектов. Составление библиографии по теме экскурсии. Отбор и систематизация материалов по теме экскурсии. Разработка содержания экскурсии. Соотношение подтем и объектов показа. Логические связки в экскурсиях.

Тема 8. Маршрут экскурсии (практическое занятие)

Оптимальные качества маршрута: логическая обоснованность, компактность, исключения повторных проходов (проездов), вариативность. Влияние маршрута на методические решения экскурсии. Обход (объезд) маршрута: уточнение трассы, выбор ракурсов экскурсионного показа объектов

Тема 9. Принципы методики экскурсионного показа и рассказа (практическое занятие, «мозговой штурм»)

1. Сочетание словесно-логического и визуального мышления в экскурсионном процессе. Основные особенности экскурсионного показа: приоритетность, активность, произвольность ракурса, логическая последовательность. Характеристика объекта и экскурсионный анализ – основные виды показа в экскурсии. Функции экскурсионного рассказа: вспомогательная (вербализация зрительных впечатлений) и содержательная (сообщение информации, не запечатленной в зримом объекте).

Аналитические задания к экзамену:

1. В чем заключается сущность научного подхода в формировании экскурсионной деятельности?
2. Как называется одна из первых туристских организаций, образованных в России в 1885 году?
3. Какова роль экскурсионной практики в развитии экскурсоведения?
4. В чем заключается сущность понятия «экскурсия» и какова ее роль в процессе познания?
5. Приведите пример «функций» экскурсии, используемых при составлении контрольного текста?
6. Каково назначение вида деятельности и формы общения в экскурсионной теории?
7. Перечислите основные признаки экскурсии.
8. Дайте определение понятия «экскурсионный метод». Опишите его значение, цель и задачи.
9. Какими компонентами педагогической деятельности должен овладеть экскурсовод?
10. Приведите примеры использования методов убеждения, требования, поощрения.
11. Какова роль психологии в экскурсионном процессе?
12. Приведите примеры влияния: ощущения, восприятия, представления в экскурсионном процессе.
13. Приведите примеры ассоциативного мышления в экскурсиях.
14. Какова роль индукции и дедукции в экскурсиях?
15. Каким образом различные виды памяти влияют на внимание во время экскурсии?
16. Как законы и требования логики способствуют формированию логических переходов?
17. В чем заключается роль логики в повышении эффективности экскурсий?
18. Дайте характеристику основным признакам экскурсии.
19. Как классифицируют экскурсии по содержанию?
20. Дайте определение понятия «обзорная экскурсия». В чем заключается ее особенности?
21. Дайте определение понятия «тематическая экскурсия».
22. Дайте характеристику искусствоведческой экскурсии.
23. Дайте характеристику и перечислите виды литературных экскурсий.
24. В чем заключаются отличительные особенности архитектурно-градостроительных экскурсий?
25. Укажите состав участников экскурсии согласно классификации.

26. В чем заключается сущность показа?
27. Перечислите основные требования к рассказу.
28. Какие существуют индивидуальные особенности речи экскурсовода?
29. Перечислите виды профильных групп музеев.
30. Выделите составные элементы типологии музеев.
31. Как отличаются группы музеев по статусу и формам собственности?
32. Обоснуйте актуальность фондовой работы в музее.
33. В чем заключается сущность фондовой работы в музее?
34. Каковы существенные особенности музейной экспозиции в контексте экспозиционной деятельности?
35. В чем заключается сущность инновационного подхода в организационной деятельности музеев 21 века?
36. Обоснуйте значения музейной деятельности как составной части туризма.
37. Каково назначение термина «музеефикация»?
38. Приведите примеры новых технологий в музейной деятельности.
39. Приведите пример использования информационных технологий в музейном деле.
40. Дайте характеристику истории становления выставочной деятельности.
41. Каковы существенные особенности в организации и проведении выставок?
42. Перечислите основные компоненты выставочной деятельности.
43. Перечислите виды международных туристских выставок и ярмарок.
44. В чем заключаются преимущества и недостатки в организации туристской выставки?
45. Какова экономическая эффективность туристской выставки?
46. Как определить оценку участия туристской фирмы в выставочном мероприятии?
47. В чем заключаются сущность основных параметров при классификации выставок?

5.5. Методические материалы, определяющие процедуры оценивания знаний, умений, навыков и (или) опыта деятельности, характеризующих этапы формирования компетенций

В течение учебного семестра до промежуточной аттестации у обучающегося формируется текущий рейтинг по дисциплине, характеризующий уровень сформированности компетенций. Текущий рейтинг обучающегося складывается как сумма рейтинговых баллов, полученных им в течение учебного семестра по всем видам учебных занятий по учебной дисциплине по всем этапам формирования компетенций в соответствии с п.5.3. настоящей рабочей программы.

В течение учебного семестра по каждой учебной дисциплине обучающимся должен быть накоплен текущий рейтинг не менее 40 рейтинговых баллов. Накопление обучающимся меньшего количества рейтинговых баллов, при условии положительного прохождения им всех рубежей текущего контроля, является текущей академической задолженностью, ликвидация которой осуществляется во время контрольного мероприятия промежуточной аттестации посредством выполнения расширенного экзаменационного (зачетного) задания.

Педагогическому работнику предоставляется право поощрять обучающихся за активность (участие в научных конференциях, конкурсах, олимпиадах, публикация статей, выполнение заданий повышенной сложности и т.д.) дополнительными баллами в количестве, не превышающем 10 баллов за семестр. Поощрительные баллы суммируются с текущим рейтингом обучающегося перед промежуточной аттестацией.

Текущий рейтинг обучающегося по каждой учебной дисциплине, количество поощрительных баллов, а также информация о возможности получения оценки промежуточной аттестации по текущему рейтингу, сведения об организации процедуры добора рейтинговых баллов доводятся педагогическим работником по сведения обучающимся на предпоследней неделе обучения в учебном периоде (семестре).

Промежуточная аттестация по учебной дисциплине, реализуемым в формате БРСО, проводится в соответствии с Положением о промежуточной аттестации

обучающихся по основным профессиональным образовательным программам в Российском государственном социальном университете.

На промежуточную аттестацию отводится 20 рейтинговых баллов.

Ответы обучающегося на экзамене оцениваются каждым педагогическим работником по 20-балльной шкале, а итоговая оценка по учебной дисциплине в целом по **пятибалльной системе** выставляется в соответствии с Положением о балльно-рейтинговой системе оценки успеваемости студентов в Российском государственном социальном университете, утвержденном приказом РГСУ от 26.03.2015 № 313.

Критерии оценки ответа на вопросы экзамена:

Критерии оценки ответа на вопросы теоретического блока:

9-10 баллов – обучающийся глубоко и прочно освоил программный материал, исчерпывающе, последовательно, грамотно и логически стройно его излагает, тесно увязывает с задачами и будущей деятельностью, не затрудняется с ответом при видоизменении задания, свободно справляется с задачами и практическими заданиями, правильно обосновывает принятые решения, умеет самостоятельно обобщать и излагать материал, не допуская ошибок;

7-8 – баллов - обучающийся твердо знает программный материал, грамотно и по существу излагает его, не допуская существенных неточностей в ответе на вопрос, может правильно применять теоретические положения и владеет необходимыми умениями и навыками при выполнении практических заданий;

5-6 баллов - обучающийся освоил основной материал, но не знает отдельных деталей, допускает неточности, недостаточно правильные формулировки, нарушает последовательность в изложении программного материала и испытывает затруднения в выполнении практических заданий;

0-4 баллов - обучающийся не знает значительной части программного материала, допускает существенные ошибки, с большими затруднениями выполняет практические задания, задачи.

Критерии оценки аналитического задания:

9-10 баллов – задание выполнено верно, даны ясные аналитические выводы к решению задания, подкрепленные теорией;

7-8 баллов – задание выполнено верно, отмечается хорошее развитие аргумента, однако отмечены погрешности в ответе, скорректированные при собеседовании;

5-6 баллов – задание выполнено с математическими ошибками, отсутствуют логические выводы и заключения к решению;

0-4 баллов – задание не выполнено вообще или задание выполнено не до конца, нет четких выводов и заключений по решению задания, сделаны неверные выводы по решению задания.

Итоговая оценка по дисциплине определяется как сумма баллов, полученных за ответы на вопросы теоретического блока и решение аналитического задания в целом по **пятибалльной системе** для экзамена и выставляется в соответствии с Положением о балльно-рейтинговой системе оценки успеваемости студентов в Российском государственном социальном университете, утвержденном приказом РГСУ от 25.04.2016г. № 707 (в ред. приказа от 27.05.2016 № 935).

6. Перечень основной и дополнительной учебной литературы для освоения учебной дисциплины.

6.1. Основная литература.

Барчуков И.С. Экскурсионная деятельность в индустрии гостеприимства: учебное пособие для студентов вузов / И.С. Барчуков, Ю.Б. Башин, А.В. Зайцев, Л.В. Баумгартен. – М.: Вузовский учебник: ИНФРА-М., 2014. – 204 с.

Емельянова Б.В. Экскурсоведение: учебник для студентов вузов, обуч. по туристским специальностям / Б.В. Емельянов; Рос. междунар. акад. туризма. – 6-е изд. – М.: Советский спорт, 2014. – 216 с. – (Профессиональное туристское образование).

Матюхина Ю.А. Экскурсионная деятельность: учеб. пособие для студентов образоват. учреждений сред. проф. образования / Ю.А. Матюхина, Е.Ю. Мигунова. – М.: Альфа-М: ИНФРА-М, 2013. – 224 с.

Поправко Е.А. Музееведение: учебное пособие / Е.А. Поправко. – Владивосток: Издательство ВГУЭС, 2014. – 232 с.; а также Долженко Г.П. Экскурсионное дело: учеб. пособие для вузов / Г.П. Долженко. – М.: ИКЦ «МарТ», 2015. – 304 с.

Поправко Е.А. Музейное дело в Приморском крае (1941–1985 гг.): монография / Е.А. Поправко; Дальневост. гос. ун-т; Ин-т истории и философии. – Владивосток: Изд-во Дальневост. ун-та, 2014. – 328 с.

Трофимов С.Н. Выставочная деятельность и ее регулирование / С.Н. Трофимов. – СПб: «Невский фонд», 2000. – 128 с.; Бердышев С.Н. Организация выставочной деятельности: учебное пособие для студ. вузов / С.Н. Бердышев. – М.: Дашков и К*, 2014. – 228 с.

1. Хуусконен Н.М. Практика экскурсионной деятельности: учебное пособие / Н.М. Хуусконен, Т.М. Глушанок; Моск. турист. академия. – СПб.: Герда, 2014. – 208 с.

6.2. Дополнительная литература

1. Баранов А.С. Информационно-экскурсионная деятельность на предприятиях туризма: учебник для студентов вузов / А.С. Баранов, И.А. Бисько; под ред. Е.И. Богданова. – М.: ИНФРА-М, 2014. – 384 с. – (Высшее образование).

7. Перечень ресурсов информационно-коммуникационной сети «Интернет», необходимых для освоения учебной дисциплины

1. <http://biblioclub.ru/> - Университетская библиотека-онлайн.
2. histrf.ru – История России - федеральный портал История. РФ
3. <http://vsemirnaya-istoriya.ru/> - Всемирная история, история государств и народов мира.
4. <https://e.lanbook.com> - ЭБС издательства «Лань»
5. <http://www.biblio-online.ru/> - ЭБС издательства «Юрайт»
6. <http://bibliorossica.com> - ЭБС «Библиороссика»
7. <http://online.eastview.com> - База данных EastView
8. URL:<http://www.ebiblioteka.ru/browse/udb/292> - БД East View «Вопросы истории»: полный электронный архив журнала (1926-2015)
9. URL: <http://www.ebiblioteca.ru/browse/publication/6286> - БД East View «Вестник Европы»: полный электронный архив журнала (1802-1830)
10. URL:<http://www.ebiblioteka.ru/browse/udb/4> - БД East View Издания по общественным и гуманитарным наукам
11. URL: <http://histories.cambridge.org> - Cambridge Histories Online (Собрание оцифрованных книг справочно-энциклопедического характера по истории стран,

регионов, континентов, цивилизаций, эпох, а также истории общественной мысли, религии, литературы и искусства).

12. URL: <http://parlipapers.chadwyck.co.uk/home.do> - House of Commons Parliamentary Papers (1688-2014) (История Великобритании).

13. URL: <http://nsarchive.chadwyck.com/home.do> - Digital National Security Archive DNSA (1942-2014) (История США)

14. URL: www.ebiblioteka.ru/books/1670 - БД East View «Cambridge Archive Editions» (конец XVIII века - 70-80 гг. XX века) (Издательство Кембриджского университета. Представлены источники по политической истории государств регионов Ближнего и Среднего Востока, Балкан, Восточной Европы и Кавказа (включая Советский Союз), Восточной и Юго-Восточной Азии (прежде всего, Китая и Японии).

15. <http://www.history.ru/histr.htm> - Ресурсы WWW по истории России.

16. <http://www.history.ru/histr20.htm> - Ресурсы истории России XX века.

17. <http://www.history.ru/histsng.htm> - Ресурсы по истории стран СНГ.

18. <http://www.history.ru/histr.htm> - Ресурсы по истории российских регионов.

19. <http://www.history.ru/proghis.htm> - Обучающие и познавательные программы по истории.

20. <http://www.history.machaon.ru/> - Международный исторический журнал.

21. <http://government.ru> – сайт Правительства РФ.

22. <http://www.kremlin.ru> – сайт Президента РФ.

23. <http://www.duma.gov.ru>– сайт Государственной Думы РФ.

24. <http://www.council.gov.ru> – сайт Совета Федерации ФС РФ.

8. Методические указания для обучающихся по освоению учебной дисциплины

Освоение обучающимся учебной дисциплины «Технология и организация экскурсионной деятельности» предполагает изучение материалов дисциплины на аудиторных занятиях и в ходе самостоятельной работы. Аудиторные занятия проходят в форме лекций, семинаров и практических занятий. Самостоятельная работа включает разнообразный комплекс видов и форм работы обучающихся.

Для успешного освоения учебной дисциплины и достижения поставленных целей необходимо внимательно ознакомиться настоящей рабочей программы учебной дисциплины. Ее может представить преподаватель на вводной лекции или самостоятельно обучающийся использует информацию на официальном Интернет-сайте Университета.

Следует обратить внимание на список основной и дополнительной литературы, которая имеется в электронной библиотечной системе Университета, на предлагаемые преподавателем ресурсы информационно-телекоммуникационной сети Интернет. Эта информация необходима для самостоятельной работы обучающегося.

При подготовке к аудиторным занятиям необходимо помнить особенности каждой формы его проведения.

Подготовка к учебному занятию лекционного типа заключается в следующем.

С целью обеспечения успешного обучения обучающийся должен готовиться к лекции, поскольку она является важнейшей формой организации учебного процесса, поскольку:

- знакомит с новым учебным материалом;
- разъясняет учебные элементы, трудные для понимания;
- систематизирует учебный материал;
- ориентирует в учебном процессе.

С этой целью:

- внимательно прочитайте материал предыдущей лекции;
- ознакомьтесь с учебным материалом по учебнику и учебным пособиям с темой прочитанной лекции;

- внесите дополнения к полученным ранее знаниям по теме лекции на полях лекционной тетради;
- запишите возможные вопросы, которые вы зададите лектору на лекции по материалу изученной лекции;
- постарайтесь уяснить место изучаемой темы в своей подготовке;
- узнайте тему предстоящей лекции (по тематическому плану, по информации лектора) и запишите информацию, которой вы владеете по данному вопросу

Подготовка к занятию семинарского типа

При подготовке и работе во время занятий семинарского типа следует обратить внимание на следующие моменты: на процесс предварительной подготовки, на работу во время занятия, обработку полученных результатов, исправление полученных замечаний.

Предварительная подготовка к учебному занятию семинарского типа заключается в изучении теоретического материала в отведенное для самостоятельной работы время, ознакомление с инструктивными материалами с целью осознания задач практического занятия, техники безопасности при работе с приборами, веществами.

Работа во время проведения учебного занятия семинарского типа включает несколько моментов:

- консультирование студентов преподавателями и вспомогательным персоналом с целью предоставления исчерпывающей информации, необходимой для самостоятельного выполнения предложенных преподавателем задач, ознакомление с правилами техники безопасности при работе в лаборатории;

- самостоятельное выполнение заданий согласно обозначенной учебной программой тематики;

Обработка, обобщение полученных результатов проводится обучающимися самостоятельно или под руководством преподавателя (в зависимости от степени сложности поставленных задач). В результате оформляется индивидуальный отчет. Подготовленная к сдаче на контроль и оценку работа сдается преподавателю. Форма отчетности может быть письменная, устная или две одновременно. Главным результатом в данном случае служит получение положительной оценки по каждому практическому занятию. Это является необходимым условием при проведении рубежного контроля и допуска к промежуточной аттестации. При получении неудовлетворительных результатов обучающийся имеет право в дополнительное время передать преподавателю работу до проведения промежуточной аттестации.

Самостоятельная работа.

Для более углубленного изучения темы задания для самостоятельной работы рекомендуется выполнять параллельно с изучением данной темы. При выполнении заданий по возможности используйте наглядное представление материала. Более подробная информация о самостоятельной работе представлена в разделах «Учебно-методическое обеспечение самостоятельной работы по дисциплине (модулю)», «Методические указания к самостоятельной работе по дисциплине (модулю)».

Подготовка к экзамену.

К экзамену необходимо готовится целенаправленно, регулярно, систематически и с первых дней обучения по данной дисциплине. Попытки освоить учебную дисциплину в период зачетно-экзаменационной сессии, как правило, приносят не слишком удовлетворительные результаты.

При подготовке к экзамену по теоретической части выделите в вопросе главное, существенное (понятия, признаки, классификации и пр.), приведите примеры, иллюстрирующие теоретические положения.

После предложенных указаний у обучающихся должно сформироваться четкое представление об объеме и характере знаний и умений, которыми надо будет овладеть по дисциплине.

9. Информационно-технологическое обеспечение образовательного процесса по учебной дисциплине

9.1. Информационные технологии

1. Персональный компьютер.
2. Доступ к интернету.
3. Проектор.

9.2. Программное обеспечение

1. Microsoft Office (Word, Excel),

9.3. Информационные справочные системы

Обучающиеся по программе 46.03.01 История в университете имеют доступ к следующим современным профессиональным базам данных, информационным справочникам:

№№	Название электронного ресурса	Описание электронного ресурса	Используемый для работы адрес
1.	ЭБС «Университетская библиотека онлайн»	Электронно-библиотечная система, электронные книги и аудиокниги, учебники для ВУЗов, средних специальных учебных заведений и школы, а также научные монографии, научная периодика, в т.ч. журналы ВАК.	http://biblioclub.ru/ 100% доступ
2.	Электронная библиотека Издательского дома «Гребенников»	Журналы издательства «Гребенников».	http://grebennikon.ru/ Доступ с любого компьютера в сети Университета
3.	Научная электронная библиотека eLIBRARY.ru	Поиск по рефератам и полным текстам статей, опубликованных в российских и зарубежных научно-технических журналах.	http://elibrary.ru/ Доступ с любого компьютера в сети Университета на 276 журналов по подписке Университета. Доступ к 5493 журналам с полным текстом в открытом доступе, из них российских журналов 5022.
4.	ЭБС издательства «Юрайт»	Электронно-библиотечная система, коллекция электронных версий книг.	http://www.biblio-online.ru/ 100% доступ
5.	ЭБС издательства «Лань»	Электронно-библиотечная система, электронные книги, учебники для	http://e.lanbook.com/ 100% доступ

6.	ЭБС «Библиороссика»	ВУЗов. Коллекция «Музыка» Электронно-библиотечная система, содержащая полнотекстовые учебники, учебные пособия, монографии и журналы в электронном виде. 5100 изданий открытого доступа	http://bibliorossica.com 100% доступ
7.	База данных EastView	Полнотекстовая база данных периодики.	http://ebiblioteka.ru/ С любого компьютера в сети Университета
8.	База данных международного индекса научного цитирования – Scopus:	Библиографическая и реферативная информация и инструменты для отслеживания цитируемости статей, опубликованных в научных изданиях.	http://www.scopus.com/ Доступ с любого компьютера в сети Университета.
9.	Международный индекс научного цитирования Web of Science (Web of Knowledge)	Библиографическая и реферативная информация и инструменты для отслеживания цитируемости статей, опубликованных в научных изданиях. Университета.	Перед входом в WoS необходимо войти на сайт ResearcherID - https://www.researcherid.com/ ResearcherID. Вход в WoS: http://login.webofknowledge.com/ В разделе "ВЫПОЛНЕНИЕ ВХОДА ДЛЯ ПОЛЬЗОВАТЕЛЕЙ В ОРГАНИЗАЦИИ" выбрать значение: "Russian Higher Education & Research (FEDURUS)" На следующей странице в разделе "Выберите Вашу Организацию" выбрать проект "FEDURUS". Далее ввести логин и пароль, полученный в ResearcherID. Доступ с любого компьютера в сети Университета.
10.	Видеотека учебных фильмов «Решение»	Коллекция учебных видеофильмов «Решение»	http://eduvideo.online 100% доступ

11.	Президентская библиотека им. Б.Н.Ельцина	<p>позволяет организовать обучение в интерактивном формате по различным направлениям подготовки.</p> <p>Общегосударственное электронное хранилище цифровых копий важнейших документов по истории, теории и практике российской государственности, русскому языку, а также мультимедийных образовательных, научно-образовательных, культурно-просветительских и информационно-аналитических ресурсов.</p>	<p>https://www.prlib.ru/ Доступ по регистрации в читальном зале Университета.</p>
-----	---	--	---

Дополнительные электронно-библиотечные системы и полнотекстовые базы данных:

Название электронного ресурса	Описание электронного ресурса	Используемый для работы адрес
Диссертационный зал Российской государственной библиотеки	<p>В настоящее время Электронная библиотека диссертаций РГБ содержит более 620 000 полных текстов диссертаций и авторефератов</p>	<p>http://diss.rsl.ru Доступ по регистрации в читальном зале Университета.</p>
<p>Университетская информационная система РОССИЯ (УИС РОССИЯ)</p> <p>Научное наследие</p>	<p>Университетская информационная система РОССИЯ (УИС РОССИЯ) – электронная библиотека и база для исследований и учебных курсов в области экономики, управления, социологии, лингвистики, философии, филологии, международных отношений и других гуманитарных наук. УИС РОССИЯ поддерживается на базе Научно-исследовательского вычислительного центра МГУ имени М.В. Ломоносова</p> <p>Библиотека содержит научные труды известных российских и зарубежных</p>	<p>https://uisrussia.msu.ru/ 100% доступ</p> <p>http://e-heritage.ru/index.html</p>

России	ученых и исследователей, работавших на территории России. Программа Президиума РАН.	100% доступ
Электронная библиотека учебников	На сайте представлены учебники, лекции, доклады, монографии по естественным и гуманитарным наукам.	http://studentam.net 100% доступ
Cyberleninka	Содержит каталог научной периодики по большому количеству научных дисциплин, который содержит полную информацию о научных журналах в электронном виде, включающую их описания и все вышедшие выпуски с содержанием, темами научных статей и их полными текстами.	http://cyberleninka.ru/journal 100% доступ
Единое окно доступа к образовательным ресурсам	Информационная система предоставляет свободный доступ к каталогу образовательных интернет-ресурсов и полнотекстовой электронной учебно-методической библиотеке для общего и профессионального образования	http://window.edu.ru/library 100% доступ
Электронные библиотеки. Электронные библиотеки, словари, энциклопедии	Интернет-ресурсы образовательного и научно-образовательного назначения, оформленные в виде электронных библиотек, словарей и энциклопедий, предоставляют открытый доступ к полнотекстовым информационным ресурсам, представленным в электронном формате — учебникам и учебным пособиям, хрестоматиям и художественным произведениям, историческим источникам и научно-популярным статьям, справочным изданиям и др.	http://gigabaza.ru/doc/131454.html 100% доступ
Библиотека юридической литературы	Электронная библиотека открытого доступа (монографии, диссертации, книги, статьи, новости и аналитика, конспекты лекций, рефераты, учебники).	http://pravo.eup.ru/ 100% доступ

10. Материально-техническое обеспечение образовательного процесса по учебной дисциплине

Для изучения учебной дисциплины «Технология и организация экскурсионной деятельности» в рамках реализации основной профессиональной образовательной программы по направлению подготовки «46.03.01 История» используются:

Учебная аудитория для занятий лекционного типа оснащена специализированной мебелью (стол для преподавателя, парты, стулья, доска для написания мелом); техническими средствами обучения (видеопроекторное оборудование, средства звуковоспроизведения, экран и имеющие выход в сеть Интернет).

Учебная аудитория для занятий семинарского типа: оснащена специализированной мебелью (стол для преподавателя, парты, стулья, доска для написания мелом); техническими средствами обучения (видеопроекторное оборудование, средства звуковоспроизведения, экран и имеющие выход в сеть Интернет).

Помещения для самостоятельной работы обучающихся: оснащены специализированной мебелью (парты, стулья) техническими средствами обучения (персональные компьютеры с доступом в сеть интернет и обеспечением доступа в электронно-информационную среду университета, программным обеспечением).

11. Образовательные технологии

При реализации учебной дисциплины «Технология и организация экскурсионной деятельности» применяются различные образовательные технологии, в том числе технологии электронного обучения.

Освоение учебной дисциплины «Технология и организация экскурсионной деятельности» предусматривает использование в учебном процессе активных и интерактивных форм проведения учебных занятий в форме деловых игр, разбора конкретных ситуаций и практических заданий в сочетании с внеаудиторной работой с целью формирования и развития профессиональных навыков обучающихся.

При освоении учебной дисциплины «Технология и организация экскурсионной деятельности» предусмотрено применением электронного обучения.

Учебные часы дисциплины «Технология и организация экскурсионной деятельности» предусматривают классическую контактную работу преподавателя с обучающимся в аудитории и контактную работу посредством электронной информационно-образовательной среды в синхронном и асинхронном режиме (вне аудитории) посредством применения возможностей компьютерных технологий (электронная почта, электронный учебник, тестирование, вебинар, видеофильм, презентация, форум и др.).

Лист регистрации изменений

№ п/п	Содержание изменения	Реквизиты документа об утверждении изменения	Дата введения изменения
1.	Утверждена и введена в действие решением гуманитарного факультета на основании Федерального государственного образовательного стандарта высшего образования по направлению подготовки 46.03.01 История (уровень бакалавриата), утвержденным приказом Министерства образования и науки Российской Федерации от 07.08.2014 г. № 950	Протокол заседания факультета № 10 от «26» мая 2020 года	1.09.2020
2.	*	Протокол заседания кафедры № _____ от «___» сентября 20__ года	__-__-____
3.	*	Протокол заседания кафедры № _____ от «___» сентября 20__ года	__-__-____
4.	*	Протокол заседания кафедры № _____ от «___» сентября 20__ года	__-__-____
5.	*	Протокол заседания кафедры № _____ от «___» сентября 20__ года	__-__-____



Министерство науки и высшего образования Российской Федерации
ФЕДЕРАЛЬНОЕ ГОСУДАРСТВЕННОЕ БЮДЖЕТНОЕ ОБРАЗОВАТЕЛЬНОЕ УЧРЕЖДЕНИЕ
ВЫСШЕГО ОБРАЗОВАНИЯ
«РОССИЙСКИЙ ГОСУДАРСТВЕННЫЙ СОЦИАЛЬНЫЙ УНИВЕРСИТЕТ»

УТВЕРЖДАЮ

Декан факультет

Г.Ю. Никипорец-Такигава
(ФИО)

26 мая 2020 г.

**РАБОЧАЯ ПРОГРАММА ДИСЦИПЛИНЫ (МОДУЛЯ)
ИСТОРИЧЕСКОЕ КРАЕВЕДЕНИЕ**

**Наименование образовательной программы
История**

**Направление подготовки
46.03.01 «История»**

**Направленность (профиль)
Всеобщая история**

**ОБРАЗОВАТЕЛЬНАЯ ПРОГРАММА ВЫСШЕГО ОБРАЗОВАНИЯ –
ПРОГРАММА БАКАЛАВРИАТА**

**Уровень профессионального образования
Высшее образование – бакалавриат**

**Форма обучения
Очная, очно-заочная, заочная**

Москва 2020

Рабочая программа дисциплины (модуля) «Историческое краеведение» разработана на основании федерального государственного образовательного стандарта высшего образования по направлению подготовки **46.03.01 История (уровень бакалавриата)**, утвержденного приказом Министерства образования и науки Российской Федерации **07.08.2014 № 950**, учебного плана по основной профессиональной образовательной программе высшего образования «История».

Рабочая программа дисциплины (модуля) разработана рабочей группой в составе: к.и.н., Струковой Е.Н.

Руководитель основной
профессиональной
образовательной программы
Д.и.н., проф.



Н.В. Ляпунова

(подпись)

Рабочая программа дисциплины (модуля) обсуждена и утверждена на Ученом совете гуманитарного факультета
Протокол № 10 от «26» мая 2020 года

Декан факультета
PhD, к.фил.н., д.пол.н.



Г.Ю. Никипорец-Такигава

Рабочая программа дисциплины (модуля) рецензирована и рекомендована к утверждению:

доктор исторических наук, профессор
кафедры истории Военного
университета МО РФ



В.В. ПОПОВ

(подпись)

доктор исторических наук, профессор
кафедры социальной работы РГСУ



Л.И. СТАРОВОЙТОВА

(подпись)

Согласовано
Научная библиотека, директор



И.Г. МАЛЯР

СОДЕРЖАНИЕ:

1. Общие положения.....	4
1.1. Цель и задачи учебной дисциплины.....	4
1.2. Место учебной дисциплины в структуре основной профессиональной образовательной программы.....	4
1.3. Планируемые результаты обучения по учебной дисциплине в рамках планируемых результатов освоения основной профессиональной образовательной программы.....	4
2. Объем учебной дисциплины, включая контактную работы обучающегося с преподавателем и самостоятельную работу обучающегося.....	5
2.2. Заочная форма обучения	Ошибка! Закладка не определена.
3. Содержание учебной дисциплины	6
3.1. Учебно-тематический план по очной форме обучения	6
3.2. Учебно-тематический план по очно-заочной форме обучения	7
3.3. Учебно-тематический план по заочной форме обучения.....	7
4. Учебно-методическое обеспечение самостоятельной работы обучающихся по учебной дисциплине	7
5. Фонд оценочных средств для проведения промежуточной аттестации обучающихся по учебной дисциплине	11
5.1. Форма промежуточной аттестации обучающегося по учебной дисциплине.....	11
5.3. Описание показателей и критериев оценивания компетенций на различных этапах их формирования, описание шкал оценивания.	13
5.4. Типовые контрольные задания или иные материалы, необходимые для оценки знаний, умений, навыков и (или) опыта деятельности, характеризующих этапы формирования компетенций в процессе освоения образовательной программы.....	14
5.5. Методические материалы, определяющие процедуры оценивания знаний, умений, навыков и (или) опыта деятельности, характеризующих этапы формирования компетенций.	16
6. Перечень основной и дополнительной учебной литературы для освоения учебной дисциплины.	17
6.1. Основная литература.....	17
6.2. Дополнительная литература.....	17
7. Перечень ресурсов информационно-коммуникационной сети «Интернет», необходимых для освоения учебной дисциплины.....	18
8. Методические указания для обучающихся по освоению учебной дисциплины.....	18
9. Информационно-технологическое обеспечение образовательного процесса по учебной дисциплине	20
9.1. Информационные технологии	20
9.2. Программное обеспечение	20
9.3. Информационные справочные системы	20
10. Материально-техническое обеспечение образовательного процесса по учебной дисциплине	24
11. Образовательные технологии	24
Лист регистрации изменений.....	25

1. Общие положения

1.1. Цель и задачи учебной дисциплины.

Цель учебной дисциплины заключается в формирование у студентов комплексного представления в области организации экскурсионного обслуживания и выставочной деятельности на предприятиях туризма и индустрии гостеприимства на примере международной и отечественной практики.

Задачи учебной дисциплины:

в формировании знаний об основах экскурсионной теории с изучением технологической составляющей методических приемов при организации экскурсионных маршрутов, а также в овладении профессиональным мастерством экскурсовода.

1.2. Место учебной дисциплины в структуре основной профессиональной образовательной программы.

Учебная дисциплина «Историческое краеведение» реализуется в базовой части основной профессиональной образовательной программы «История» по направлению подготовки 46.03.01 История очной, очно-заочной и заочной формы обучения.

Изучение учебной дисциплины «Историческое краеведение» является базовым для последующего освоения программного материала учебных дисциплин: философия, культурология, право.

1.3. Планируемые результаты обучения по учебной дисциплине в рамках планируемых результатов освоения основной профессиональной образовательной программы.

Процесс освоения учебной дисциплины направлен на формирование у обучающихся следующих общепрофессиональных и профессиональных компетенций: ОПК-1; ОПК-3; ПК-14 в соответствии с основной профессиональной образовательной программой «История» по направлению подготовки 46.03.01 История.

В результате освоения учебной дисциплины обучающийся должен демонстрировать следующие результаты:

Код компетенции	Содержание компетенции	Результаты обучения
ОПК-1	способностью решать стандартные задачи профессиональной деятельности на основе информационной и библиографической культуры с применением информационно-коммуникационных технологий и с учетом основных требований информационной безопасности	Знать: основные методы, способы и средства получения, хранения, переработки информации;
		Уметь: работать с компьютером;
ОПК-3	способностью использовать в познавательной и профессиональной деятельности элементы естественнонаучного и математического знания	Владеть: навыками самостоятельной работы в системе компьютерных технологий.
		Знать: элементы естественных наук и математики, которые нашли применение в профессиональной деятельности; философские концепции естествознания и их применение в гуманитарных науках
		Уметь: выбирать необходимые элементы естественнонаучного и математического знания в познавательной и профессиональной деятельности.
		Владеть: методикой использования элементов естественнонаучного и математического знания в

		профессиональной деятельности
ПК-14	способностью к разработке информационного обеспечения историко-культурных и историко-краеведческих аспектов в тематике деятельности организаций и учреждений культуры	<p>Знать: современные компьютерные технологии и программное обеспечение, применяемые при сборе, хранении, обработке, анализе информации исторических источников; основные требования к разработке информационного обеспечения для историко-культурных и историко-краеведческих целей; нормативной базой работы организаций и учреждений культуры.</p> <p>Уметь: выбирать и применять адекватные информационные технологии для решения историко-культурных, историко-краеведческих и других задач профессиональной деятельности; структурировать информацию для размещения в информационных системах; работать в фондах музеев с коллекциями.</p> <p>Владеть: навыками практического использования современных информационно-коммуникационных технологий в деятельности организаций и учреждений культуры; навыками использования необходимых историку-исследователю программных средств.</p>

2. Объем учебной дисциплины, включая контактную работы обучающегося с преподавателем и самостоятельную работу обучающегося

Общая трудоемкость учебной дисциплины составляет 2 зачетные единицы.

Вид учебной работы	Всего часов	Семестры				
		3				
Аудиторные учебные занятия, всего	20	20				
В том числе контактная работа обучающихся с преподавателем						
Учебные занятия лекционного типа	16	16				
Учебные занятия семинарского типа	4	4				
Лабораторные занятия	0	0				
Самостоятельная работа обучающихся*, всего	36	36				
В том числе:						
Подготовка к лекционным и практическим занятиям, самостоятельное изучение разделов дисциплины в ЭИОС	18	18				

Выполнение практических заданий	18	18				
Рубежный текущий контроль	2 часа на раздел дисциплины	4				
Вид промежуточной аттестации, контроль (час)		Зачет				
Общая трудоемкость учебной дисциплины, з.е.	2					

3. Содержание учебной дисциплины

3.1. Учебно-тематический план по очной форме обучения

Объем учебных занятий составляет 20 часов.

Объем самостоятельной работы – 36 часов.

№ п/ п	Раздел, тема	Виды учебной работы, академических часов					
		Всего	Самостоятельная работа, в т.ч. промежуточная аттестация	Контактная работа преподавателя с обучающимися			
				Всего	Лекционного типа	Семинарского типа	Контактная работа в дисциплине
	Раздел 1. Основы экскурсоведения	36	18	18	8	2	8
	Раздел 2. Экскурсия как процесс.	36	18	18	8	2	8
Общий объем часов		72	36	36	16	4	16
Форма промежуточной аттестации		зачет					

3.2. Учебно-тематический план по очно-заочной форме обучения

Объем учебных занятий составляет 24 часа.

Объем самостоятельной работы – 48 часов.

№ п/ п	Раздел, тема	Виды учебной работы, академических часов					
		Всего	Самостоятельная работа, в т.ч. промежуточная аттестация	Контактная работа преподавателя с обучающимися			
				Всего	Лекционного типа	Семинарского типа	Контактная работа в дисциплине
	Раздел 1. Основы экскурсоведения	36	24	12	4	2	6
	Раздел 2. Экскурсия как процесс.	36	24	12	4	2	6
Общий объем часов		72	48	24	8	4	12
Форма промежуточной аттестации		зачет					

3.3. Учебно-тематический план по заочной форме обучения

Объем учебных занятий составляет 16 часа.

Объем самостоятельной работы – 52 часов.

№ п/п	Раздел, тема	Виды учебной работы, академических часов					
		Всего	Самостоятельная работа, в т.ч. промежуточная аттестация	Контактная работа преподавателя с обучающимися			
				Всего	Лекционного типа	Семинарского типа	Контактная работа в ЭИОС
	Раздел 1. Основы экскурсоведения	32	26	6	2		4
	Раздел 2. Экскурсия как процесс.	36	26	10	4	2	4
Общий объем часов		72	52	16	6	2	8
Форма промежуточной аттестации				Зачет - 4			

4. Учебно-методическое обеспечение самостоятельной работы обучающихся по учебной дисциплине

4.1. Виды самостоятельной работы обучающихся по дисциплине

По очной форме обучения:

Раздел, тема	Всего СРС + контроль	Виды самостоятельной работы обучающихся, в т.ч. контроль						
		Академическая активность, час	Форма академической активности	Выполнение практ. заданий, час	Форма практического задания	Рубежный текущий контроль, час	Форма рубежного текущего контроля	Контроль (промежут. аттестация), час
Модуль 1 (семестр 3)								
Раздел 1. Основы экскурсоведения	36	18	Подготовка к лекционным и практическим занятиям, самостоятельное изучение раздела в ЭИОС	18	реферат	2	Компьютерное тестирование или иная форма рубежного контроля по усмотрению преподавателя	
Раздел 2. Экскурсия как процесс.	36	18	Подготовка к лекционным и практическим занятиям, самостоятельное изучение раздела в ЭИОС	18	реферат	2	Компьютерное тестирование или иная форма рубежного контроля по усмотрению преподавателя	

Общий объем, часов	72	36		36		2	
Форма промежуточной аттестации	зачет						

Очно-заочная форма обучения

Раздел, тема	Всего СРС + контроль	Виды самостоятельной работы обучающихся, в т.ч. контроль						
		Академическая активность, час	Форма академической активности	Выполнение практ. заданий, час	Форма практического задания	Рубежный текущий контроль, час	Форма рубежного текущего контроля	Контроль (промежут. аттестация), час
Модуль 1 (семестр 3)								
Раздел 1. Основы экскурсоведения	36	12	Подготовка к лекционным и практическим занятиям, самостоятельное изучение раздела в ЭИОС	24	реферат	2	Компьютерное тестирование или иная форма рубежного контроля по усмотрению преподавателя	
Раздел 2. Экскурсия как процесс.	36	12	Подготовка к лекционным и практическим занятиям, самостоятельное изучение раздела в ЭИОС	24	реферат	2	Компьютерное тестирование или иная форма рубежного контроля по усмотрению преподавателя	
Общий объем, часов	72	24		48		2		
Форма промежуточной аттестации	зачет							

По заочной форме обучения

Раздел, тема	Всего СРС + контроль	Виды самостоятельной работы обучающихся, в т.ч. контроль						
		Академическая активность, час	Форма академической активности	Выполнение практ. заданий, час	Форма практического задания	Рубежный текущий контроль, час	Форма рубежного текущего контроля	Контроль (промежут. аттестация), час
Модуль 1 (семестр 3)								

Раздел 1. Основы экскурсоведения	34	8	Подготовка к лекционным и практическим занятиям, самостоятельное изучение раздела в ЭИОС	26	реферат	2	Компьютерное тестирование или иная форма рубежного контроля по усмотрению преподавателя
Раздел 2. Экскурсия как процесс.	34	8	Подготовка к лекционным и практическим занятиям, самостоятельное изучение раздела в ЭИОС	26	реферат	2	Компьютерное тестирование или иная форма рубежного контроля по усмотрению преподавателя
Общий объем, часов	72	16		52		2	
Форма промежуточной аттестации	Зачет- 4						

4.2. Методические указания к самостоятельной работе по дисциплине (модулю)

Тема 1. Основы экскурсоведения

Предмет, цель и задачи изучения дисциплины. Роль экскурсионной практики в развитии экскурсоведения. Издания, отражающие вопросы экскурсионной теории. Значение теории в развитии экскурсионного дела.

Тема 2. Сущность экскурсии

Экскурсия как вид деятельности, процесс познания. Экскурсия как форма общения. Изменение роли экскурсии. Экскурсия как вид деятельности. Различные аспекты экскурсии. Функции и признаки экскурсии. Экскурсионный метод познания, его значение, цель и задачи. Особенности экскурсионного метода. Особенности экскурсии. Экскурсия как педагогический процесс. Компоненты педагогической деятельности экскурсовода. Особенности экскурсии. Педагогическая техника, ее основные элементы. Элементы психологии в экскурсии.

Тема 3. Экскурсия как процесс. Роль психологии в экскурсионном процессе

Индуктивный и дедуктивный методы познания в экскурсиях. Роль психологии в экскурсионном процессе. Ощущение, восприятие, представление. Мышление. Основные виды мышления. Понятие как форма мысли. Ассоциации в экскурсиях. Использование словесных, практических и наглядных методов. Память. Виды памяти. Внимание и воображение на экскурсии.

Тема 4. Классификация экскурсий

Понятия «классификация» экскурсий. Тематика и содержание экскурсий. Показ в экскурсии. Ступени показа. Виды показа. Особенности показа на экскурсии. Показ как реализация принципа наглядности. Рассказ в экскурсии. Трансформация устной речи (рассказа) в зрительные образы. Особенности рассказа на экскурсии.

Тема 5. Экскурсионная методика

Пути совершенствования экскурсионной методики. Предмет и виды экскурсионной методики. Пути совершенствования экскурсионной методики.

Тема 6. Технология подготовки новой экскурсии

Принципы отбора экскурсионных объектов для показа в экскурсии. Показатели оценки объектов. Перечень и характеристика основных и дополнительных объектов. Карточки (паспорта) памятников, вошедших в экскурсию. Оценка внешнего вида памятника – его эстетической выразительности, необычности, сохранности. Охрана памятников истории и культуры.

Тема 7. Методическая разработка экскурсии

Составление маршрута экскурсии. Обезд (обход) маршрута. Подготовка контрольного текста экскурсии. Комплектование «портфеля экскурсовода». Определение методических

приемов проведения экскурсии. Определение техники ведения экскурсии. Составление индивидуального текста. Техника использования индивидуального текста. Логические переходы. Прием (сдача) экскурсии.

Тема 8. Классификация методических приемов

Методические приемы показа. Методические приемы рассказа. Особые методические приемы. Прием демонстрации наглядных пособий.

Тема 9. Техника ведения экскурсии

Понятие «техника проведения экскурсий». Организация работы экскурсовода с группой. Навыки использования техники ведения экскурсии. Темп передвижения группы, его значение. Использование свободного времени в течении экскурсии. Техника использования наглядных пособий.

Тема 10. Профессиональное мастерство экскурсовода

Методическое мастерство как сумма знаний. Практические умения и навыки экскурсовода. Индивидуальность экскурсовода, ее проявления. Пути повышения экскурсоводческого мастерства.

Практические занятия

Тема 1. Экскурсионный метод познания действительности (практическое занятие)

Экскурсионный метод – основополагающий принцип экскурсионной действительности. Комплексный характер экскурсионного метода. Соотношение визуальной и вербальной информации в экскурсии. Признаки экскурсии – жанровые отличия от других форм культурно-просветительской деятельности.

Тема 2. Функции экскурсии и профессиональные требования к экскурсоводу

Изменение функции экскурсии в процессе развития экскурсионного дела в России. Школьные (учебные) экскурсии 19 века. Вклад «экскурсионистов» 1920–1930-х гг. – Н.П. Анцифирова, А.В. Бакушинского, И.В. Гревса, В.А. Герда, Б.Е. Райкова и др. в развитие теории и практики экскурсионной деятельности, спектр их взглядов на функции экскурсии. Современные функции экскурсии: информационная, образовательная, рекреационная, воспитательная.

Тема 3. Классификация экскурсий (практическое занятие)

Значение классификации экскурсий для применения различных экскурсионных методик и специализации экскурсоводов. Основные принципы классификации. Разновидности тематических экскурсий и их внутренняя дифференциация.

Тема 4. Особенности музейных экскурсий (практическое занятие)

Экскурсия как одна из форм музейной коммуникации. Особенности подготовки и проведения музейной экскурсии и экскурсии комплексного характера. Пути развития экскурсионно-методической деятельности в музеях.

Тема 5. Выбор темы экскурсии (практическое занятие)

Основные этапы подготовки экскурсии, их последовательная взаимосвязь. Выбор темы – оценка возможности воплощения темы в форме экскурсии.

Тема 6. Цели и задачи экскурсии (практическое занятие)

Экскурсия как просветительный и педагогический процесс. Цели экскурсии – удовлетворение потребностей и формирование свойств личности: информирование, образование, обучение, нравственное и эмоциональное воздействие.

Тема 7. Изучение экскурсионных объектов (практическое занятие, «мозговой штурм»)

Натурное изучение объектов. Накопление материала: составление карточек объектов. Составление библиографии по теме экскурсии. Отбор и систематизация материалов по теме экскурсии. Разработка содержания экскурсии. Соотношение подтем и объектов показа. Логические связки в экскурсиях.

Тема 8. Маршрут экскурсии (практическое занятие)

Оптимальные качества маршрута: логическая обоснованность, компактность, исключения повторных проходов (проездов), вариативность. Влияние маршрута на методические решения экскурсии. Обход (объезд) маршрута: уточнение трассы, выбор ракурсов экскурсионного показа объектов

Тема 9. Принципы методики экскурсионного показа и рассказа (практическое занятие, «мозговой штурм»)

1. Сочетание словесно-логического и визуального мышления в экскурсионном процессе. Основные особенности экскурсионного показа: приоритетность, активность, произвольность ракурса, логическая последовательность. Характеристика объекта и экскурсионный анализ – основные виды показа в экскурсии. Функции экскурсионного рассказа: вспомогательная (вербализация зрительных впечатлений) и содержательная (сообщение информации, не запечатленной в зримом объекте).

5. Фонд оценочных средств для проведения промежуточной аттестации обучающихся по учебной дисциплине

5.1. Форма промежуточной аттестации обучающегося по учебной дисциплине.

Контрольным мероприятием промежуточной аттестации обучающихся по учебной дисциплине является экзамен, который проводится в устной форме.

5.2. Перечень компетенций с указанием этапов их формирования в процессе освоения образовательной программы.

Код компетенции	Содержание компетенции (части компетенции)	Результаты обучения	Этапы формирования компетенций в процессе освоения образовательной программы
ОПК-1	способностью решать стандартные задачи профессиональной деятельности на основе информационной и библиографической культуры с применением информационно-коммуникационных технологий и с учетом основных требований информационной безопасности	Знать: основные методы, способы и средства получения, хранения, переработки информации;	Этап формирования знаний
		Уметь: работать с компьютером;	Этап формирования умений
		Владеть: навыками самостоятельной работы в системе компьютерных технологий.	Этап формирования навыков и получения опыта

ОПК-3	способностью использовать в познавательной и профессиональной деятельности элементы естественнонаучного и математического знания	Знать: элементы естественных наук и математики, которые нашли применение в профессиональной деятельности; философские концепции естествознания и их применение в гуманитарных науках	
		Уметь: выбирать необходимые элементы естественнонаучного и математического знания в познавательной и профессиональной деятельности.	
		Владеть: методикой использования элементов естественнонаучного и математического знания в профессиональной деятельности	
ПК-14	способностью к разработке информационного обеспечения историко-культурных и историко-краеведческих аспектов в тематике деятельности организаций и учреждений культуры	Знать: современные компьютерные технологии и программное обеспечение, применяемые при сборе, хранении, обработке, анализе информации исторических источников; основные требования к разработке информационного обеспечения для историко-культурных и историко-краеведческих целей; нормативной базой работы организаций и учреждений культуры.	
		Уметь: выбирать и применять адекватные информационные технологии для решения историко-культурных, историко-краеведческих и других задач профессиональной деятельности; структурировать информацию для размещения в информационных системах; работать в фондах музеев с коллекциями.	
		Владеть: навыками практического использования современных	

		информационно-коммуникационных технологий в деятельности организаций и учреждений культуры; навыками использования необходимых историку-исследователю программных средств.	
--	--	--	--

5.3. Описание показателей и критериев оценивания компетенций на различных этапах их формирования, описание шкал оценивания.

Код компетенции	Этапы формирования компетенций	Показатель оценивания компетенции	Критерии и шкалы оценивания
ОПК-1, ОПК-3, ПК-14	Этап формирования знаний.	Теоретический блок вопросов. Уровень освоения программного материала, логика и грамотность изложения, умение самостоятельно обобщать и излагать материал	1) обучающийся глубоко и прочно освоил программный материал, исчерпывающе, последовательно, грамотно и логически стройно его излагает, тесно увязывает с задачами и будущей деятельностью, не затрудняется с ответом при видоизменении задания, умеет самостоятельно обобщать и излагать материал, не допуская ошибок – 9-10 баллов; 2) обучающийся твердо знает программный материал, грамотно и по существу излагает его, не допуская существенных неточностей в ответе на вопрос, может правильно применять теоретические положения -7-8 баллов; 3) обучающийся освоил основной материал, но не знает отдельных деталей, допускает неточности, недостаточно правильные формулировки, нарушает последовательность в изложении программного материала - 5-6 баллов; 4) обучающийся не знает значительной части программного материала, допускает существенные ошибки -0-4 балла.

			От 0 до 10 баллов
ОПК-1, ОПК-3, ПК-14	Этап формирования умений.	Аналитическое задание (<i>задачи, ситуационные задания, кейсы, проблемные ситуации и т.д.</i>) Практическое применение теоретических положений применительно к профессиональным задачам, обоснование принятых решений	1) свободно справляется с задачами и практическими заданиями, правильно обосновывает принятые решения, задание выполнено верно, даны ясные аналитические выводы к решению задания, подкрепленные теорией - 9-10 баллов; 2) владеет необходимыми умениями и навыками при выполнении практических заданий, задание выполнено верно, отмечается хорошее развитие аргумента, однако отмечены погрешности в ответе, скорректированные при собеседовании -7-8 баллов; 3) испытывает затруднения в выполнении практических заданий, задание выполнено с ошибками, отсутствуют логические выводы и заключения к решению 5-6 баллов; 4) практические задания, задачи выполняет с большими затруднениями или задание не выполнено вообще, или задание выполнено не до конца, нет четких выводов и заключений по решению задания, сделаны неверные выводы по решению задания - 0-4 баллов.
ОПК-1, ОПК-3, ПК-14	Этап формирования навыков и получения опыта.	Аналитическое задание (<i>задачи, ситуационные задания, кейсы, проблемные ситуации и т.д.</i>) Решение практических заданий и задач, владение навыками и умениями при выполнении практических заданий, самостоятельность, умение обобщать и излагать материал.	От 0 до 10 баллов

5.4. Типовые контрольные задания или иные материалы, необходимые для оценки знаний, умений, навыков и (или) опыта деятельности, характеризующих этапы формирования компетенций в процессе освоения образовательной программы

Примерные вопросы для проведения промежуточной аттестации обучающихся по учебной дисциплине

Теоретический блок вопросов:

1. В чем заключается сущность научного подхода в формировании экскурсионной деятельности?
2. Как называется одна из первых туристских организаций, образованных в России в 1885 году?
3. Какова роль экскурсионной практики в развитии экскурсоведения?
4. В чем заключается сущность понятия «экскурсия» и какова ее роль в процессе познания?
5. Приведите пример «функций» экскурсии, используемых при составлении контрольного текста?
6. Каково назначение вида деятельности и формы общения в экскурсионной теории?
7. Перечислите основные признаки экскурсии.
8. Дайте определение понятия «экскурсионный метод». Опишите его значение, цель и задачи.
9. Какими компонентами педагогической деятельности должен овладеть экскурсовод?
10. Приведите примеры использования методов убеждения, требования, поощрения.
11. Какова роль психологии в экскурсионном процессе?
12. Приведите примеры влияния: ощущения, восприятия, представления в экскурсионном процессе.
13. Приведите примеры ассоциативного мышления в экскурсиях.
14. Какова роль индукции и дедукции в экскурсиях?
15. Каким образом различные виды памяти влияют на внимание во время экскурсии?
16. Как законы и требования логики способствуют формированию логических переходов?
17. В чем заключается роль логики в повышении эффективности экскурсий?
18. Дайте характеристику основным признакам экскурсии.
19. Как классифицируют экскурсии по содержанию?
20. Дайте определение понятия «обзорная экскурсия». В чем заключается ее особенность?
21. Дайте определение понятия «тематическая экскурсия».
22. Дайте характеристику искусствоведческой экскурсии.
23. Дайте характеристику и перечислите виды литературных экскурсий.
24. В чем заключаются отличительные особенности архитектурно-градостроительных экскурсий?
25. Укажите состав участников экскурсии согласно классификации.
26. В чем заключается сущность показа?
27. Перечислите основные требования к рассказу.
28. Какие существуют индивидуальные особенности речи экскурсовода?
29. Перечислите виды профильных групп музеев.
30. Выделите составные элементы типологии музеев.
31. Как отличаются группы музеев по статусу и формам собственности?
32. Обоснуйте актуальность фондовой работы в музее.
33. В чем заключается сущность фондовой работы в музее?
34. Каковы существенные особенности музейной экспозиции в контексте экспозиционной деятельности?
35. В чем заключается сущность инновационного подхода в организационной деятельности музеев 21 века?
36. Обоснуйте значения музейной деятельности как составной части туризма.
37. Каково назначение термина «музеефикация»?
38. Приведите примеры новых технологий в музейной деятельности.
39. Приведите пример использования информационных технологий в музейном деле.
40. Дайте характеристику истории становления выставочной деятельности.
41. Каковы существенные особенности в организации и проведении выставок?
42. Перечислите основные компоненты выставочной деятельности.
43. Перечислите виды международных туристских выставок и ярмарок.
44. В чем заключаются преимущества и недостатки в организации туристской выставки?
45. Какова экономическая эффективность туристской выставки?
46. Как определить оценку участия туристской фирмы в выставочном мероприятии?
47. В чем заключаются сущность основных параметров при классификации выставок?

5.5. Методические материалы, определяющие процедуры оценивания знаний, умений, навыков и (или) опыта деятельности, характеризующих этапы формирования компетенций

В течение учебного семестра до промежуточной аттестации у обучающегося формируется текущий рейтинг по дисциплине, характеризующий уровень сформированности компетенций. Текущий рейтинг обучающегося складывается как сумма рейтинговых баллов, полученных им в течение учебного семестра по всем видам учебных занятий по учебной дисциплине по всем этапам формирования компетенций в соответствии с п.5.3. настоящей рабочей программы.

В течение учебного семестра по каждой учебной дисциплине обучающимся должен быть накоплен текущий рейтинг не менее 40 рейтинговых баллов. Накопление обучающимся меньшего количества рейтинговых баллов, при условии положительного прохождения им всех рубежей текущего контроля, является текущей академической задолженностью, ликвидация которой осуществляется во время контрольного мероприятия промежуточной аттестации посредством выполнения расширенного экзаменационного (зачетного) задания.

Педагогическому работнику предоставляется право поощрять обучающихся за активность (участие в научных конференциях, конкурсах, олимпиадах, публикация статей, выполнение заданий повышенной сложности и т.д.) дополнительными баллами в количестве, не превышающем 10 баллов за семестр. Поощрительные баллы суммируются с текущим рейтингом обучающегося перед промежуточной аттестацией.

Текущий рейтинг обучающегося по каждой учебной дисциплине, количество поощрительных баллов, а также информация о возможности получения оценки промежуточной аттестации по текущему рейтингу, сведения об организации процедуры добора рейтинговых баллов доводятся педагогическим работником по сведения обучающимся на предпоследней неделе обучения в учебном периоде (семестре).

Промежуточная аттестация по учебной дисциплине, реализуемым в формате БРСО, проводится в соответствии с Положением о промежуточной аттестации обучающихся по основным профессиональным образовательным программам в Российском государственном социальном университете.

На промежуточную аттестацию отводится 20 рейтинговых баллов.

Ответы обучающегося на экзамене оцениваются каждым педагогическим работником по 20-балльной шкале, а итоговая оценка по учебной дисциплине в целом по **пятибалльной системе** выставляется в соответствии с Положением о балльно-рейтинговой системе оценки успеваемости студентов в Российском государственном социальном университете, утвержденном приказом РГСУ от 26.03.2015 № 313.

Критерии оценки ответа на вопросы экзамена:

Критерии оценки ответа на вопросы теоретического блока:

9-10 баллов – обучающийся глубоко и прочно освоил программный материал, исчерпывающе, последовательно, грамотно и логически стройно его излагает, тесно увязывает с задачами и будущей деятельностью, не затрудняется с ответом при видоизменении задания, свободно справляется с задачами и практическими заданиями, правильно обосновывает принятые решения, умеет самостоятельно обобщать и излагать материал, не допуская ошибок;

7-8 – баллов - обучающийся твердо знает программный материал, грамотно и по существу излагает его, не допуская существенных неточностей в ответе на вопрос, может правильно применять теоретические положения и владеет необходимыми умениями и навыками при выполнении практических заданий;

5-6 баллов - обучающийся освоил основной материал, но не знает отдельных деталей, допускает неточности, недостаточно правильные формулировки, нарушает последовательность в изложении программного материала и испытывает затруднения в выполнении практических заданий;

0-4 баллов - обучающийся не знает значительной части программного материала, допускает существенные ошибки, с большими затруднениями выполняет практические задания, задачи.

Критерии оценки аналитического задания:

9-10 баллов – задание выполнено верно, даны ясные аналитические выводы к решению задания, подкрепленные теорией;

7-8 баллов – задание выполнено верно, отмечается хорошее развитие аргумента, однако отмечены погрешности в ответе, скорректированные при собеседовании;

5-6 баллов – задание выполнено с математическими ошибками, отсутствуют логические выводы и заключения к решению;

0-4 баллов – задание не выполнено вообще или задание выполнено не до конца, нет четких выводов и заключений по решению задания, сделаны неверные выводы по решению задания.

Итоговая оценка по дисциплине определяется как сумма баллов, полученных за ответы на вопросы теоретического блока и решение аналитического задания в целом по **пятибалльной системе** для экзамена и выставляется в соответствии с Положением о балльно-рейтинговой системе оценки успеваемости студентов в Российском государственном социальном университете, утвержденном приказом РГСУ от 25.04.2016г. № 707 (в ред. приказа от 27.05.2016 № 935).

6. Перечень основной и дополнительной учебной литературы для освоения учебной дисциплины.

6.1. Основная литература.

Барчуков И.С. Экскурсионная деятельность в индустрии гостеприимства: учебное пособие для студентов вузов / И.С. Барчуков, Ю.Б. Башин, А.В. Зайцев, Л.В. Баумгартен. – М.: Вузовский учебник: ИНФРА-М., 2014. – 204 с.

Емельянова Б.В. Экскурсоведение: учебник для студентов вузов, обуч. по туристским специальностям / Б.В. Емельянов; Рос. междунар. акад. туризма. – 6-е изд. – М.: Советский спорт, 2014. – 216 с. – (Профессиональное туристское образование).

Матюхина Ю.А. Экскурсионная деятельность: учеб. пособие для студентов образоват. учреждений сред. проф. образования / Ю.А. Матюхина, Е.Ю. Мигунова. – М.: Альфа-М: ИНФРА-М, 2013. – 224 с.

Поправко Е.А. Музееведение: учебное пособие / Е.А. Поправко. – Владивосток: Издательство ВГУЭС, 2014. – 232 с.; а также Долженко Г.П. Экскурсионное дело: учеб. пособие для вузов / Г.П. Долженко. – М.: ИКЦ «МарТ», 2015. – 304 с.

Поправко Е.А. Музейное дело в Приморском крае (1941–1985 гг.): монография / Е.А. Поправко; Дальневост. гос. ун-т; Ин-т истории и философии. – Владивосток: Изд-во Дальневост. ун-та, 2014. – 328 с.

Трофимов С.Н. Выставочная деятельность и ее регулирование / С.Н. Трофимов. – СПб: «Невский фонд», 2000. – 128 с.; Бердышев С.Н. Организация выставочной деятельности: учебное пособие для студ. вузов / С.Н. Бердышев. – М.: Дашков и К*, 2014. – 228 с.

1. Хуусконен Н.М. Практика экскурсионной деятельности: учебное пособие / Н.М. Хуусконен, Т.М. Глушанок; Моск. турист. академия. – СПб.: Герда, 2014. – 208 с.

6.2. Дополнительная литература

1. Баранов А.С. Информационно-экскурсионная деятельность на предприятиях туризма: учебник для студентов вузов / А.С. Баранов, И.А. Бисько; под ред. Е.И. Богданова. – М.: ИНФРА-М, 2014. – 384 с. – (Высшее образование).

7. Перечень ресурсов информационно-коммуникационной сети «Интернет», необходимых для освоения учебной дисциплины

1. <http://biblioclub.ru/> - Университетская библиотека-онлайн.
2. histrf.ru – История России - федеральный портал История. РФ
3. <http://vsemirnaya-istoriya.ru/> - Всемирная история, история государств и народов мира.
4. <https://e.lanbook.com> - ЭБС издательства «Лань»
5. <http://www.biblio-online.ru/> - ЭБС издательства «Юрайт»
6. <http://bibliorossica.com> - ЭБС «Библиороссика»
7. <http://online.eastview.com> - База данных EastView
8. URL:<http://www.ebiblioteka.ru/browse/udb/292> - БД East View «Вопросы истории»: полный электронный архив журнала (1926-2015)
9. URL: <http://www.ebiblioteca.ru/browse/publication/6286> - БД East View «Вестник Европы»: полный электронный архив журнала (1802-1830)
10. URL:<http://www.ebiblioteka.ru/browse/udb/4> - БД East View Издания по общественным и гуманитарным наукам
11. URL: <http://histories.cambridge.org> - Cambridge Histories Online (Собрание оцифрованных книг справочно-энциклопедического характера по истории стран, регионов, континентов, цивилизаций, эпох, а также истории общественной мысли, религии, литературы и искусства).
12. URL: <http://parlipapers.chadwyck.co.uk/home.do> - House of Commons Parliamentary Papers (1688-2014) (История Великобритании).
13. URL: <http://nsarchive.chadwyck.com/home.do> - Digital National Security Archive DNSA (1942-2014) (История США)
14. URL:www.ebiblioteka.ru/books/1670 - БД East View «Cambridge Archive Editions» (конец XVIII века - 70-80 гг. XX века) (Издательство Кембриджского университета. Представлены источники по политической истории государств регионов Ближнего и Среднего Востока, Балкан, Восточной Европы и Кавказа (включая Советский Союз), Восточной и Юго-Восточной Азии (прежде всего, Китая и Японии).
15. <http://www.history.ru/histr.htm> - Ресурсы WWW по истории России.
16. <http://www.history.ru/histr20.htm> - Ресурсы истории России XX века.
17. <http://www.history.ru/histsng.htm> - Ресурсы по истории стран СНГ.
18. <http://www.history.ru/histr.htm> - Ресурсы по истории российских регионов.
19. <http://www.history.ru/proghis.htm> - Обучающие и познавательные программы по истории.
20. <http://www.history.machaon.ru/> - Международный исторический журнал.
21. <http://government.ru> – сайт Правительства РФ.
22. <http://www.kremlin.ru> – сайт Президента РФ.
23. <http://www.duma.gov.ru>– сайт Государственной Думы РФ.
24. <http://www.council.gov.ru> – сайт Совета Федерации ФС РФ.

8. Методические указания для обучающихся по освоению учебной дисциплины

Освоение обучающимся учебной дисциплины «Историческое краеведение» предполагает изучение материалов дисциплины на аудиторных занятиях и в ходе самостоятельной работы. Аудиторные занятия проходят в форме лекций, семинаров и практических занятий. Самостоятельная работа включает разнообразный комплекс видов и форм работы обучающихся.

Для успешного освоения учебной дисциплины и достижения поставленных целей необходимо внимательно ознакомиться настоящей рабочей программы учебной дисциплины. Ее может представить преподаватель на вводной лекции или самостоятельно обучающийся использует информацию на официальном Интернет-сайте Университета.

Следует обратить внимание на список основной и дополнительной литературы, которая имеется в электронной библиотечной системе Университета, на предлагаемые преподавателем ресурсы информационно-телекоммуникационной сети Интернет. Эта информация необходима для самостоятельной работы обучающегося.

При подготовке к аудиторным занятиям необходимо помнить особенности каждой формы его проведения.

Подготовка к учебному занятию лекционного типа заключается в следующем.

С целью обеспечения успешного обучения обучающийся должен готовиться к лекции, поскольку она является важнейшей формой организации учебного процесса, поскольку:

- знакомит с новым учебным материалом;
- разъясняет учебные элементы, трудные для понимания;
- систематизирует учебный материал;
- ориентирует в учебном процессе.

С этой целью:

- внимательно прочитайте материал предыдущей лекции;
- ознакомьтесь с учебным материалом по учебнику и учебным пособиям с темой прочитанной лекции;

- внесите дополнения к полученным ранее знаниям по теме лекции на полях лекционной тетради;

- запишите возможные вопросы, которые вы зададите лектору на лекции по материалу изученной лекции;

- постарайтесь уяснить место изучаемой темы в своей подготовке;

- узнайте тему предстоящей лекции (по тематическому плану, по информации лектора) и запишите информацию, которой вы владеете по данному вопросу

Подготовка к занятию семинарского типа

При подготовке и работе во время занятий семинарского типа следует обратить внимание на следующие моменты: на процесс предварительной подготовки, на работу во время занятия, обработку полученных результатов, исправление полученных замечаний.

Предварительная подготовка к учебному занятию семинарского типа заключается в изучении теоретического материала в отведенное для самостоятельной работы время, ознакомление с инструктивными материалами с целью осознания задач практического занятия, техники безопасности при работе с приборами, веществами.

Работа во время проведения учебного занятия семинарского типа включает несколько моментов:

- консультирование студентов преподавателями и вспомогательным персоналом с целью предоставления исчерпывающей информации, необходимой для самостоятельного выполнения предложенных преподавателем задач, ознакомление с правилами техники безопасности при работе в лаборатории;

- самостоятельное выполнение заданий согласно обозначенной учебной программой тематики;

Обработка, обобщение полученных результатов проводится обучающимися самостоятельно или под руководством преподавателя (в зависимости от степени сложности поставленных задач). В результате оформляется индивидуальный отчет. Подготовленная к сдаче на контроль и оценку работа сдается преподавателю. Форма отчетности может быть письменная, устная или две одновременно. Главным результатом в данном случае служит получение положительной оценки по каждому практическому занятию. Это является необходимым условием при проведении рубежного контроля и допуска к промежуточной аттестации. При получении неудовлетворительных результатов обучающийся имеет право в дополнительное время пересдать преподавателю работу до проведения промежуточной аттестации.

Самостоятельная работа.

Для более углубленного изучения темы задания для самостоятельной работы рекомендуется выполнять параллельно с изучением данной темы. При выполнении заданий

по возможности используйте наглядное представление материала. Более подробная информация о самостоятельной работе представлена в разделах «Учебно-методическое обеспечение самостоятельной работы по дисциплине (модулю)», «Методические указания к самостоятельной работе по дисциплине (модулю)».

Подготовка к экзамену.

К экзамену необходимо готовится целенаправленно, регулярно, систематически и с первых дней обучения по данной дисциплине. Попытки освоить учебную дисциплину в период зачетно-экзаменационной сессии, как правило, приносят не слишком удовлетворительные результаты.

При подготовке к экзамену по теоретической части выделите в вопросе главное, существенное (понятия, признаки, классификации и пр.), приведите примеры, иллюстрирующие теоретические положения.

После предложенных указаний у обучающихся должно сформироваться четкое представление об объеме и характере знаний и умений, которыми надо будет овладеть по дисциплине.

9. Информационно-технологическое обеспечение образовательного процесса по учебной дисциплине

9.1. Информационные технологии

1. Персональный компьютер.
2. Доступ к интернету.
3. Проектор.

9.2. Программное обеспечение

1. Microsoft Office (Word, Excel),

9.3. Информационные справочные системы

Обучающиеся по программе 46.03.01 История в университете имеют доступ к следующим современным профессиональным базам данных, информационным справочникам:

№№	Название электронного ресурса	Описание электронного ресурса	Используемый для работы адрес
1.	ЭБС «Университетская библиотека онлайн»	Электронно-библиотечная система, электронные книги и аудиокниг, учебники для ВУЗов, средних специальных учебных заведений и школы, а также научные монографии, научная периодика, в т.ч. журналы ВАК.	http://biblioclub.ru/ 100% доступ
2.	Электронная библиотека Издательского дома «Гребенников»	Журналы издательства «Гребенников».	http://grebennikon.ru/ Доступ с любого компьютера в сети Университета
3.	Научная электронная библиотека eLIBRARY.ru	Поиск по рефератам и полным текстам статей, опубликованных в российских и зарубежных научно-технических журналах.	http://elibrary.ru/ Доступ с любого компьютера в сети Университета на 276 журналов по подписке

4.	ЭБС издательства «Юрайт»	Электронно-библиотечная система, коллекция электронных версий книг.	<p>Университета.</p> <p>Доступ к 5493 журналам с полным текстом в открытом доступе, из них российских журналов 5022.</p> <p>http://www.biblio-online.ru/ 100% доступ</p>
5.	ЭБС издательства «Лань»	Электронно-библиотечная система, электронные книги, учебники для ВУЗов. Коллекция «Музыка»	<p>http://e.lanbook.com/ 100% доступ</p>
6.	ЭБС «Библиороссика»	<p>Электронно-библиотечная система, содержащая полнотекстовые учебники, учебные пособия, монографии и журналы в электронном виде.</p> <p>5100 изданий открытого доступа</p>	<p>http://bibliorossica.com</p> <p>100% доступ</p>
7.	База данных EastView	Полнотекстовая база данных периодики.	<p>http://ebiblioteka.ru/ С любого компьютера в сети Университета</p>
8.	База данных международного индекса научного цитирования – Scopus:	Библиографическая и реферативная информация и инструменты для отслеживания цитируемости статей, опубликованных в научных изданиях.	<p>http://www.scopus.com/ Доступ с любого компьютера в сети Университета.</p>
9.	Международный индекс научного цитирования Web of Science (Web of Knowledge)	Библиографическая и реферативная информация и инструменты для отслеживания цитируемости статей, опубликованных в научных изданиях. Университета.	<p>Перед входом в WoS необходимо войти на сайт ResearcherID - https://www.researcherid.com/ ResearcherID.</p> <p>Вход в WoS: http://login.webofknowledge.com/</p> <p>В разделе "ВЫПОЛНЕНИЕ ВХОДА ДЛЯ ПОЛЬЗОВАТЕЛЕЙ В ОРГАНИЗАЦИИ" выбрать значение: "Russian Higher Education & Research (FEDURUS)"</p> <p>На следующей странице в разделе</p>

			"Выберите Вашу Организацию" выбрать проект "FEDURUS". Далее ввести логин и пароль, полученный в ResearcherID. Доступ с любого компьютера в сети Университета.
10.	Видеотека учебных фильмов «Решение»	Коллекция учебных видеофильмов «Решение» позволяет организовать обучение в интерактивном формате по различным направлениям подготовки.	http://eduvideo.online 100% доступ
11.	Президентская библиотека им. Б.Н.Ельцина	Общегосударственное электронное хранилище цифровых копий важнейших документов по истории, теории и практике российской государственности, русскому языку, а также мультимедийных образовательных, научно-образовательных, культурно-просветительских и информационно-аналитических ресурсов.	https://www.prlib.ru/ Доступ по регистрации в читальном зале Университета.

Дополнительные электронно-библиотечные системы и полнотекстовые базы данных:

Название электронного ресурса	Описание электронного ресурса	Используемый для работы адрес
Диссертационный зал Российской государственной библиотеки	В настоящее время Электронная библиотека диссертаций РГБ содержит более 620 000 полных текстов диссертаций и авторефератов	http://diss.rsl.ru Доступ по регистрации в читальном зале Университета.
Университетская информационная система РОССИЯ (УИС РОССИЯ)	Университетская информационная система РОССИЯ (УИС РОССИЯ) – электронная библиотека и база для исследований и учебных курсов в области экономики, управления, социологии, лингвистики, философии, филологии, международных отношений	https://uisrussia.msu.ru/ 100% доступ

	и других гуманитарных наук. УИС РОССИЯ поддерживается на базе Научно-исследовательского вычислительного центра МГУ имени М.В. Ломоносова	
Научное наследие России	Библиотека содержит научные труды известных российских и зарубежных ученых и исследователей, работавших на территории России. Программа Президиума РАН.	http://e-heritage.ru/index.html 100% доступ
Электронная библиотека учебников	На сайте представлены учебники, лекции, доклады, монографии по естественным и гуманитарным наукам.	http://studentam.net 100% доступ
Cyberleninka	Содержит каталог научной периодики по большому количеству научных дисциплин, который содержит полную информацию о научных журналах в электронном виде, включающую их описания и все вышедшие выпуски с содержанием, темами научных статей и их полными текстами.	http://cyberleninka.ru/journal 100% доступ
Единое окно доступа к образовательным ресурсам	Информационная система предоставляет свободный доступ к каталогу образовательных интернет-ресурсов и полнотекстовой электронной учебно-методической библиотеке для общего и профессионального образования	http://window.edu.ru/library 100% доступ
Электронные библиотеки. Электронные библиотеки, словари, энциклопедии	Интернет-ресурсы образовательного и научно-образовательного назначения, оформленные в виде электронных библиотек, словарей и энциклопедий, предоставляют открытый доступ к полнотекстовым информационным ресурсам, представленным в электронном формате — учебникам и учебным пособиям, хрестоматиям и художественным произведениям, историческим источникам и научно- популярным статьям, справочным	http://gigabaza.ru/doc/131454.html 100% доступ

Библиотека юридической литературы	изданиям и др. Электронная библиотека открытого доступа (монографии, диссертации, книги, статьи, новости и аналитика, конспекты лекций, рефераты, учебники).	http://pravo.eup.ru/ 100% доступ
-----------------------------------	---	--

10. Материально-техническое обеспечение образовательного процесса по учебной дисциплине

Для изучения учебной дисциплины «Историческое краеведение» в рамках реализации основной профессиональной образовательной программы по направлению подготовки «46.03.01 История» используются:

Учебная аудитория для занятий лекционного типа оснащена специализированной мебелью (стол для преподавателя, парты, стулья, доска для написания мелом); техническими средствами обучения (видеопроjectionное оборудование, средства звуковоспроизведения, экран и имеющие выход в сеть Интернет).

Учебная аудитория для занятий семинарского типа: оснащена специализированной мебелью (стол для преподавателя, парты, стулья, доска для написания мелом); техническими средствами обучения (видеопроjectionное оборудование, средства звуковоспроизведения, экран и имеющие выход в сеть Интернет).

Помещения для самостоятельной работы обучающихся: оснащены специализированной мебелью (парты, стулья) техническими средствами обучения (персональные компьютеры с доступом в сеть интернет и обеспечением доступа в электронно-информационную среду университета, программным обеспечением).

11. Образовательные технологии

При реализации учебной дисциплины «Историческое краеведение» применяются различные образовательные технологии, в том числе технологии электронного обучения.

Освоение учебной дисциплины «Историческое краеведение» предусматривает использование в учебном процессе активных и интерактивных форм проведения учебных занятий в форме деловых игр, разбора конкретных ситуаций и практических заданий в сочетании с внеаудиторной работой с целью формирования и развития профессиональных навыков обучающихся.

При освоении учебной дисциплины «Историческое краеведение» предусмотрено применением электронного обучения.

Учебные часы дисциплины «Историческое краеведение» предусматривают классическую контактную работу преподавателя с обучающимся в аудитории и контактную работу посредством электронной информационно-образовательной среды в синхронном и асинхронном режиме (вне аудитории) посредством применения возможностей компьютерных технологий (электронная почта, электронный учебник, тестирование, вебинар, видеофильм, презентация, форум и др.).

Лист регистрации изменений

№ п/п	Содержание изменения	Реквизиты документа об утверждении изменения	Дата введения изменения
1.	Утверждена и введена в действие решением гуманитарного факультета на основании Федерального государственного образовательного стандарта высшего образования по направлению подготовки 46.03.01 История (уровень бакалавриата), утвержденным приказом Министерства образования и науки Российской Федерации от 07.08.2014 г. № 950	Протокол заседания факультета № 10 от «26» мая 2020 года	1.09.2020
2.	*	Протокол заседания кафедры № ____ от «__» сентября 20__ года	__-__-____
3.	*	Протокол заседания кафедры № ____ от «__» сентября 20__ года	__-__-____
4.	*	Протокол заседания кафедры № ____ от «__» сентября 20__ года	__-__-____
5.	*	Протокол заседания кафедры № ____ от «__» сентября 20__ года	__-__-____



Министерство науки и высшего образования Российской Федерации
ФЕДЕРАЛЬНОЕ ГОСУДАРСТВЕННОЕ БЮДЖЕТНОЕ ОБРАЗОВАТЕЛЬНОЕ УЧРЕЖДЕНИЕ
ВЫСШЕГО ОБРАЗОВАНИЯ
«РОССИЙСКИЙ ГОСУДАРСТВЕННЫЙ СОЦИАЛЬНЫЙ УНИВЕРСИТЕТ»

УТВЕРЖДАЮ
Декан факультет

Г.Ю. Никипорец-Такигава
(ФИО)

26 мая 2020 г.

**РАБОЧАЯ ПРОГРАММА ДИСЦИПЛИНЫ (МОДУЛЯ)
СОЦИАЛЬНАЯ АНТРОПОЛОГИЯ**

**Наименование образовательной программы
История**

**Направление подготовки
46.03.01 «История»**

**Направленность (профиль)
Всеобщая история**

**ОБРАЗОВАТЕЛЬНАЯ ПРОГРАММА ВЫСШЕГО ОБРАЗОВАНИЯ –
ПРОГРАММА БАКАЛАВРИАТА**

**Уровень профессионального образования
Высшее образование – бакалавриат**

**Форма обучения
Очная, очно-заочная, заочная**

Москва 2020

Рабочая программа дисциплины (модуля) «Социальная антропология» разработана на основании федерального государственного образовательного стандарта высшего образования по направлению подготовки **46.03.01 История (уровень бакалавриата)**, утвержденного приказом Министерства образования и науки Российской Федерации от **07.08.2014 г. № 950**, учебного плана по основной профессиональной образовательной программе высшего образования «**История**».

Рабочая программа дисциплины (модуля) разработана рабочей группой в составе:
к.и.н., Струкова Е.Н.
Руководитель основной
профессиональной
образовательной программы
Д.и.н., проф.



Н.В. Ляпунова

(подпись)

Рабочая программа дисциплины (модуля) обсуждена и утверждена на Ученом совете гуманитарного факультета
Протокол № 10 от «26» мая 2020 года

Декан факультета
PhD, к.фил.н., д.пол.н.



Г.Ю. Никипорец-Такигава

Рабочая программа дисциплины (модуля) рецензирована и рекомендована к утверждению:

доктор исторических наук, профессор
кафедры истории Военного
университета МО РФ



В.В. ПОПОВ

(подпись)


доктор исторических наук, профессор
кафедры социальной работы РГСУ



Л.И. СТАРОВОЙТОВА

(подпись)

Согласовано
Научная библиотека, директор



И.Г. МАЛЯР

СОДЕРЖАНИЕ:

1. Общие положения..... **Ошибка! Закладка не определена.**
 - 1.1. Цель и задачи дисциплины (модуля)..... **Ошибка! Закладка не определена.**
 - 1.2. Место дисциплины (модуля) в структуре основной профессиональной образовательной программы..... **Ошибка! Закладка не определена.**
 - 1.3. Планируемые результаты обучения по дисциплине (модулю) в рамках планируемых результатов освоения основной профессиональной образовательной программы **Ошибка! Закладка не определена.**
2. Объем дисциплины (модуля), включая контактную работы обучающегося с преподавателем и самостоятельную работу обучающегося... **Ошибка! Закладка не определена.**
3. Содержание дисциплины (модуля). **Ошибка! Закладка не определена.**
 - 3.1. Учебно-тематический план по очной форме обучения. **Ошибка! Закладка не определена.**
 - 3.1. Учебно-тематический план по очно-заочной форме обучения. **Ошибка! Закладка не определена.**
 - 3.2. Учебно-тематический план по заочной форме обучения. **Ошибка! Закладка не определена.**
4. Учебно-методическое обеспечение самостоятельной работы обучающихся по дисциплине (модулю) **Ошибка! Закладка не определена.**
5. Фонд оценочных средств для проведения промежуточной аттестации обучающихся по дисциплине (модулю)..... **Ошибка! Закладка не определена.**
 - 5.1. Форма промежуточной аттестации обучающегося по дисциплине (модулю). **Ошибка! Закладка не определена.**
 - 5.2. Перечень компетенций с указанием этапов их формирования в процессе освоения образовательной программы. **Ошибка! Закладка не определена.**
 - 5.3. Описание показателей и критериев оценивания компетенций на различных этапах их формирования, описание шкал оценивания **Ошибка! Закладка не определена.**
 - 5.4. Типовые контрольные задания или иные материалы, необходимые для оценки знаний, умений, навыков и (или) опыта деятельности, характеризующих этапы формирования компетенций в процессе освоения образовательной программы **Ошибка! Закладка не определена.**
 - 5.5. Методические материалы, определяющие процедуры оценивания знаний, умений, навыков и (или) опыта деятельности, характеризующих этапы формирования компетенций **Ошибка! Закладка не определена.**
6. Перечень основной и дополнительной учебной литературы для освоения дисциплины (модуля)..... **Ошибка! Закладка не определена.**
 - 6.1. Основная литература..... **Ошибка! Закладка не определена.**
 - 6.2. Дополнительная литература..... **Ошибка! Закладка не определена.**
7. Перечень ресурсов информационно-коммуникационной сети «Интернет», необходимых для освоения дисциплины (модуля):..... **Ошибка! Закладка не определена.**
8. Методические указания для обучающихся по освоению дисциплины (модуля) **Ошибка! Закладка не определена.**
9. Информационно-технологическое обеспечение образовательного процесса по дисциплине (модулю) **Ошибка! Закладка не определена.**
 - 9.1. Информационные технологии **Ошибка! Закладка не определена.**
 - 9.2. Программное обеспечение **Ошибка! Закладка не определена.**
 - 9.3. Информационные справочные системы **Ошибка! Закладка не определена.**
10. Материально-техническое обеспечение образовательного процесса по дисциплине (модулю) **Ошибка! Закладка не определена.**
11. Образовательные технологии **Ошибка! Закладка не определена.**
- Лист регистрации изменений..... **Ошибка! Закладка не определена.**

1. Общие положения

1.1. Цель и задачи дисциплины (модуля)

Цель дисциплины (модуля) заключается в получении обучающимися теоретических знаний об основных особенностях социальных процессов в сфере антропологии на территории России с последующим применением в профессиональной сфере практических навыков по механизму формированию социальной регуляции поведения людей.

Задачи дисциплины (модуля):

1. освоить основные антропологические особенности представителей различных рас и социальные и биологические корни расизма; сущность социального контроля как особого механизма социальной регуляции поведения людей; причины и условия порождения тенденций к суицидальным поступкам в различные исторические периоды; признаки доминирования и агрессивности в поведении людей;

2. развивать навыки применения антропологических методов изучения людей в целях повышения эффективности социальной и исторической работы; различать основные признаки и выявлять причины девиантного поведения в критические исторические моменты;

3. овладеть приемами эффективного общения и профессионального взаимодействия с представителями различных этнических и религиозных групп.

1.2. Место дисциплины (модуля) в структуре основной профессиональной образовательной программы.

Дисциплина (модуль) «Социальная антропология» относится к дисциплинам базовой части блока дисциплин учебного плана основной профессиональной образовательной программы «История» по направлению подготовки 46.03.01 История очной, очно-заочной и заочной формам обучения.

Изучение дисциплины (модуля) «Социальная антропология» базируется на знаниях и умениях, полученных обучающимися ранее в ходе освоения программного материала ряда дисциплин (модулей): История России до XIX века, История России XIX - начала XX веков, История России XX века.

Изучение дисциплины (модуля) «Социальная антропология» является базовым для последующего освоения программного материала дисциплин (модулей): История современной России.

1.3. Планируемые результаты обучения по дисциплине (модулю) в рамках планируемых результатов освоения основной профессиональной образовательной программы.

Процесс освоения дисциплины (модуля) направлен на формирование у обучающихся следующих **общекультурных компетенций ОК-6** в соответствии с основной профессиональной образовательной программой «История» по направлению подготовки 46.03.01 История.

В результате освоения дисциплины (модуля) обучающийся должен демонстрировать следующие результаты:

Код компетенции	Содержание компетенции	Результаты обучения
ОК-6	способностью работать в коллективе, толерантно воспринимая социальные, этнические, конфессиональные и культурные различия	Знать: основные категории и понятия философии, истории, экономики, менеджмента; иметь представление об основных закономерностях функционирования социума; об этапах его

		исторического развития; о способах управления социально-экономическими процессами и трудовыми коллективами;
		уметь: использовать основные положения и методы гуманитарных наук в профессиональной деятельности;
		владеть: культурой мышления, способностью к восприятию, анализу, обобщению информации, постановке цели и выбору путей ее достижения; навыками использования иностранного языка в устной и письменной форме в сфере профессиональной коммуникации;

2. Объем дисциплины (модуля), включая контактную работу обучающегося с преподавателем и самостоятельную работу обучающегося

Общая трудоемкость дисциплины (модуля) составляет **5 зачетных единиц**.

Вид учебной работы	Всего часов	Семестры						
		1	2	3	4	5	6	7
Аудиторные учебные занятия, всего	50			50				
В том числе контактная работа обучающихся с преподавателем:								
Учебные занятия лекционного типа	18			18				
Учебные занятия семинарского типа	32			32				
Лабораторные занятия								
Самостоятельная работа обучающихся, всего	54			54				
В том числе:								
Подготовка к лекционным и практическим занятиям, самостоятельное изучение разделов дисциплины в ЭИОС	27			27				
Выполнение практических заданий	27			27				
Рубежный текущий контроль	2 часа на раздел дисциплины			4				
Вид промежуточной аттестации, контроль (час)	36			эк за ме н				
Общая трудоемкость учебной дисциплины, з.е.	5							

3. Содержание дисциплины (модуля)

3.1. Учебно-тематический план по очной форме обучения

Объем учебных занятий составляет - 90 часов.

Объем самостоятельной работы – 54 часа.

№ п/ п	Раздел, тема	Виды учебной работы, академических часов						
		Всего	Самостоятельная работа, в т.ч. промежуточная аттестация	Контактная работа обучающимися с преподавателем				
				Всего	Лекционного типа	Семинарского типа	Лабораторные занятия	Контактная работа в ЭИОС
Модуль 1 (семестр 1)								
	Раздел 1.1 Социальная антропология в системе наук о человеке	67	27	40	8	12	-	20
1	Тема 1.1.1 Социальная антропология как научная и учебная дисциплина.	35	15	20	4	6	-	10
2	Тема 1.1.2 Антропогенез. вехи исторической и культурной эволюции человека	32	12	20	4	6	-	10
	Раздел 1.2. Ведущие габитусы современного (индустриального) общества	77	27	50	10	20		20
5	Тема 1.2.1 Возникновения нового габитуса	27	9	18	2	6		10
6	Тема 1.2.2. Модерный советский человек Homo Sovieticus. Формы родства.	24	9	15	4	6		5
7	Тема 1.2.3. Человек эпохи постмодерна. Диффузионизм и эволюционизм.	21	9	17	4	8		5
	Контроль промежуточной аттестации (час)	36					-	
	Общий объем часов	180	54	90	18	32	-	40
	Форма промежуточной аттестации	Экзамен -36						

3.2. Учебно-тематический план по очно-заочной форме обучения

Объем учебных занятий составляет - 60 часов.

Объем самостоятельной работы – 84 часов.

№ п/ п	Раздел, тема	Виды учебной работы, академических часов						
		Всего	Самостоятельная работа, в т.ч. промежуточная аттестация	Контактная работа обучающимися с преподавателем				
				Всего	Лекционного типа	Семинарского типа	Лабораторные занятия	Контактная работа в ЭИОС
Модуль 1 (семестр 1)								
	Раздел 1.1 Социальная антропология в системе наук о человеке	56	30	26	4	10	-	16
1	Тема 1.1.1 Социальная антропология как научная и учебная дисциплина.	23	15	8	2	6	-	
2	Тема 1.1.2 Антропогенез. вехи исторической и культурной эволюции человека	21	15	6	2	4	-	
	Раздел 1.2. Ведущие габитусы современного (индустриального) общества	24	54	34	6	10		14

5	Тема 1.2.1 Возникновения нового габитуса	24	18	6	2	4		
6	Тема 1.2.2. Модерный советский человек Homo Sovieticus. Формы родства.	24	18	6	2	4		
7	Тема 1.2.3. Человек эпохи постмодерна. Диффузионизм и эволюционизм.	24	18	6	2	2		
Контроль промежуточной аттестации (час)		36					-	
Общий объем часов		180	84	60	10	20	-	30
Форма промежуточной аттестации		Экзамен - 36						

3.3. Учебно-тематический план по заочной форме обучения

Объем аудиторных занятий составляет - 40 часов.

Объем самостоятельной работы – 131 часов.

№ п/ п	Раздел, тема	Виды учебной работы, академических часов						
		Всего	Самостоятельная работа, в т.ч. промежуточная аттестация	Контактная работа обучающимися с преподавателем				
				Всего	Лекционного типа	Семинарского типа	Лабораторные занятия	Контактная работа в ЭИОС
Модуль 1 (семестр 1)								
	Раздел 1.1 Социальная антропология в системе наук о человеке	80	60	20	4	6	-	10
1	Тема 1.1.1 Социальная антропология как научная и учебная дисциплина.	34	30	4	2	2	-	
2	Тема 1.1.2 Антропогенез. вехи исторической и культурной эволюции человека	36	30	6	2	4	-	
	Раздел 1.2. Ведущие габитусы современного (индустриального) общества	91	71	20	4	6		10
5	Тема 1.2.1 Возникновения нового габитуса	32	30	2	-	2		
6	Тема 1.2.2. Модерный советский человек Homo Sovieticus. Формы родства.	34	30	4	2	2		
7	Тема 1.2.3. Человек эпохи постмодерна. Диффузионизм и эволюционизм.	15	11	4	2	2		
Контроль промежуточной аттестации (час)		9					-	
Общий объем часов		180	131	40	8	12	-	20
Форма промежуточной аттестации		Экзамен - 9						

4. Учебно-методическое обеспечение самостоятельной работы обучающихся по дисциплине (модулю)

4.1. Виды самостоятельной работы обучающихся по дисциплине (модулю)

Очная форма обучения

Раздел, тема	Всего	Виды самостоятельной работы обучающихся, в т.ч. контроль
--------------	-------	--

	СРС + конт роль	Академическая активность, час	Форма академической активности	Выполнение практических заданий, час	Форма практического задания	Рубежный текущий контроль, час	Форма рубежного текущего контроля	Контроль (промежут. аттестация), час
Модуль 1 Историческая география (7 семестр)								
Раздел 1.1 Социальная антропология в системе наук о человеке	67	40 час	Подготовка к лекционным и практическим занятиям, самостоятельное изучение раздела в ЭИОС	27 час	реферат	2	Компьютерно е тестирование	-
Раздел 1.2. Ведущие габитусы модерного (индустриаль ного) общества	77	50 час	Подготовка к лекционным и практическим занятиям, самостоятельное изучение раздела в ЭИОС	27 час	-	-	-	-
Общий объем часов	180	90		54		4		-
Форма промежуточной аттестации		экзамен						36

Очно-заочная форма обучения

Раздел, тема	Всего СРС + конт роль	Виды самостоятельной работы обучающихся, в т.ч. контроль						
		Академическая активность, час	Форма академической активности	Выполнение практических заданий, час	Форма практического задания	Рубежный текущий контроль, час	Форма рубежного текущего контроля	Контроль (промежут. аттестация), час
Модуль 1 Историческая география (7 семестр)								
Раздел 1.1 Социальная антропология в системе наук о человеке	56	26 час	Подготовка к лекционным и практическим занятиям, самостоятельное изучение раздела в ЭИОС	30 час	реферат	2	Компьютерно е тестирование	-
Раздел 1.2. Ведущие габитусы модерного (индустриаль ного) общества	88	34 час	Подготовка к лекционным и практическим занятиям, самостоятельное изучение раздела в ЭИОС	54 час	-	-	-	-
Общий объем часов	180	60		84		4		-
Форма промежуточной аттестации		экзамен						36

Заочная форма обучения

Раздел, тема	Всего СРС + контроль	Виды самостоятельной работы обучающихся, в т.ч. контроль						
		Академическая активность, час	Форма академической активности	Выполнение практических заданий, час	Форма практического задания	Рубежный текущий контроль, час	Форма рубежного текущего контроля	Контроль (промежут. аттестация), час
Модуль 1 Историческая география (7 семестр)								
Раздел 1.1 Социальная антропология в системе наук о человеке	60	20 час	Подготовка к лекционным и практическим занятиям, самостоятельное изучение раздела в ЭИОС	60 час	реферат	2	Компьютерное тестирование	-
Раздел 1.2. Ведущие габитусы современного (индустриального) общества	91	20 час	Подготовка к лекционным и практическим занятиям, самостоятельное изучение раздела в ЭИОС	71 час	-	-	-	-
Общий объем часов	180	40		131		4		-
Форма промежуточной аттестации	экзамен							9

4.2. Методические указания к самостоятельной работе по дисциплине (модулю)

Раздел 1.1 Социальная антропология в системе наук о человеке

Тема 1.1.1 Социальная антропология как научная и учебная дисциплина

Цель: Создать теоретико-практические и педагогические условия для формирования и развития способности решать стандартные задачи профессиональной деятельности на основе информационной и библиографической культуры с применением информационно-коммуникационных технологий и с учетом основных требований информационной безопасности; способность анализировать основные этапы и закономерности исторического развития общества для формирования гражданской позиции (ОПК-1, ОК-2).

Перечень изучаемых элементов содержания:

Социальная антропология как научная дисциплина. Предмет и задачи исторической географии. География и история. Взаимодействие общества и природы в историческом аспекте как предмет исторической географии. Антропоген. Место социальной антропологии в системе исторических дисциплин. Причины и этапы формирования социальной антропологии как науки и учебной дисциплины. Место социальной антропологии в системе наук о человеке. Концептуальные различия отечественной и западной социальной антропологии. Основные элементы социальной антропологии. Социальная антропология населения. Основные демографические понятия. Соотношение исторической демографии и социальной антропологии населения. Исторические аспекты рекреационной и медицинской географии. Поведенческая география. Социальная антропология культуры (историческая геокультурология). Сакральная география. Источники по социальной антропологии: письменные, вещественные, этнографические, лингвистические, фольклорные,

картографические и изобразительные. Особенности их изучения и использования. Значение естественнонаучных данных для социальной антропологии (материалы астрономии, геологии, палеомагнетизма, археомагнетизма, исторической климатологии, палеонтологии, дендрохронологии, географии растений). Топонимика. Проблемы топонимической идентификации. Гидронимы. Внутригородская топонимика.

Вопросы для самоподготовки:

1. Предмет и задачи социальной антропологии.
2. Понятие «социальная среда». Социальные факторы.
3. Источники по социальной антропологии: письменные, вещественные, этнографические, лингвистические, фольклорные, картографические и изобразительные.
4. Причины и этапы формирования социальной антропологии как науки и учебной дисциплины.
5. Место социальной антропологии в системе наук о человеке.
6. Концептуальные различия отечественной и западной социальной антропологии

Тема 1.1.2 Антропогенез. вехи исторической и культурной эволюции человека

Цель: Создать теоретико-практические и педагогические условия для формирования и развития способности решать стандартные задачи профессиональной деятельности на основе информационной и библиографической культуры с применением информационно-коммуникационных технологий и с учетом основных требований информационной безопасности; способность анализировать основные этапы и закономерности исторического развития общества для формирования гражданской позиции (ОПК-1, ОК-2).

Перечень изучаемых элементов содержания:

Предмет и основные понятия социальной и культурной антропологии. Антропология в кругу других наук. Терминология (антропология, ее различные разновидности; этнология; этнография). История терминов в американской, европейской, российской науке. Чем занимается социальная и культурная антропология. Социальная или культурная? Социальная (культурная) антропология и другие науки: лингвистика, археология, история, генетика, фольклористика, социология. Результаты: понимает предмет социальной и культурной антропологии, соотношение социальной и культурной антропологии с другими гуманитарными дисциплинами, знает основные методы и подходы социальной и культурной антропологии к объекту исследования Понятие социума, коллективного сознания, бессознательного. Понятие традиционной культуры. Что такое социум. Особенности существования человека в обществе. два типа культуры: устная и книжная.

Вопросы для самоподготовки:

1. Антропогенез: сущность и функции.
2. Современные представления о морфологической и социальной эволюции первобытного человека.
3. Основные этапы эволюции морфологии человека.
4. Философия и социальная антропология о природе человека.
5. Основные концепции природы человека в истории, культуре и антропологии

Раздел 1.2. Ведущие габитусы современного (индустриального) общества

Тема 1.2.1. Возникновения нового габитуса

Цель: Создать теоретико-практические и педагогические условия для формирования и развития способности решать стандартные задачи профессиональной деятельности на основе информационной и библиографической культуры с применением информационно-коммуникационных технологий и с учетом основных требований информационной безопасности; способность анализировать основные этапы и закономерности исторического развития общества для формирования гражданской позиции (ОПК-1, ОК-2).

Перечень изучаемых элементов содержания дисциплины:

Понятие традиции и традиционной культуры. Бессознательное в общественном поведении человека. Биологическое и культурное в поведении человека. Результаты: понимает ключевые различия книжной и устной культуры, владеет основной литературой по проблеме В.С. Жекулин и др. Природа в антропогене. Этнологическое. Труды Л.Н. Гумилева. Этноцентризм. Исследования А.И. Андреева, С.В. Бахрушина, М.Н. Тихомирова, Б.А. Рыбакова, Л.В. Милова и др. Развитие геополитики в XX в. Евразийство. Труды П.Н. Савицкого, Г.В. Вернадского, А.Г. Дугина. Современное состояние изучения и преподавания антропологии в России. Возникновение личностной идентификации человека, осознания ценности индивидуальности. Буржуа: старый городской человек и новый социальный тип. Социальные изобретения буржуа, которыми пользуются все. Украинские города России, Польши, Австрии: бурги без буржуа. Пролетарии. Возникновения нового габитуса. Просветительский и профессиональный критерии для выделения социальной группы. Маркс, Достоевский и Фрейд как три антропологических проекта.

Вопросы для самоподготовки:

- 1 Возникновение личностной идентификации человека, осознания ценности индивидуальности.
- 2 Буржуа: старый городской человек и новый социальный тип.
- 3 Социальные изобретения буржуа, которыми пользуются все.
- 4 Украинские города России, Польши, Австрии : бурги без буржуа.
- 5 Пролетарии. Возникновения нового габитуса.
- 6 Просветительский и профессиональный критерии для выделения социальной группы.
- 7 Маркс, Достоевский и Фрейд как три антропологических проекта.

Тема 1.2.2 Модерный советский человек Homo Sovieticus. Формы родства.

Цель: Создать теоретико-практические и педагогические условия для формирования и развития способности решать стандартные задачи профессиональной деятельности на основе информационной и библиографической культуры с применением информационно-коммуникационных технологий и с учетом основных требований информационной безопасности; способность анализировать основные этапы и закономерности исторического развития общества для формирования гражданской позиции (ОПК-1, ОК-2).

Перечень изучаемых элементов содержания дисциплины:

Советский человек. Причины возникновения Homo soveticus. Homo soveticus и Homo economicus: общее и отличное. Региональные особенности формирования советского человека (на примере технической интеллигенции Донбасса). Стигматизация и социальная эксклюзия крестьян. Образование как канал социальной мобильности и агент советизации. Ресоциализация и языковые игры. Категория культурности в повседневных практиках советских интеллигентов. Формы и системы родства в традиционном обществе. Термины родства. Десцент и альянс. Реальное и фиктивное родство. "Брат матери" – как индикатор системы родства. Системы родства и их соотношенность с другими социальными и культурными формами (К.Леви-Стросс) Результаты: знаком с основными исследованиями по системам родства, владеет терминологией и понятийным аппаратом, умеет решать антропологические задачи по системам родства.

Вопросы для самоподготовки:

- 1 Советский человек. Причины возникновения Homo soveticus
- 2 Homo soveticus и Homo economicus : общее и отличное.
- 3 Региональные особенности формирования советского человека (на примере технической интеллигенции Донбасса).
- 4 Стигматизация и социальная эксклюзия крестьян.
- 5 Образование как канал социальной мобильности и агент советизации.
- 6 Ресоциализация и языковые игры.
- 7 Категория культурности в повседневных практиках советских интеллигентов

Тема 1.2.3. Человек эпохи постмодерна. Диффузионизм и эволюционизм.

Цель: Создать теоретико-практические и педагогические условия для формирования и развития способности решать стандартные задачи профессиональной деятельности на основе

информационной и библиографической культуры с применением информационно-коммуникационных технологий и с учетом основных требований информационной безопасности; способность анализировать основные этапы и закономерности исторического развития общества для формирования гражданской позиции (ОПК-1, ОК-2).

Перечень изучаемых элементов содержания дисциплины:

Современный постмодернистский дискурс в современных социогуманитарных науках. Ментальность Постмодерна в работах Зигмунта Баумана. Мораль Постмодерна. Концепция общества потребления. Коды сигнификации. Символический обмен. Гиперреальность. Симулякры и симулянты в современном постмодерном обществе. Возникновение новых социальных пространств и новых жизненных стилей. Отказ от универсальной человеческой истории. Фрагментация, децентрация и детерриториализация жизни человека. Вопросы антропогенеза и расселения человека по миру. Теории расселения людей по земле. Методы исследования. Археологические, фольклористические, лингвистические, генетические данные. Хронология заселения различных регионов. Диффузионизм и эволюционизм. Магия, мифология, религия, научное знание – основные системы и их соотнесенность Природа и формы магии, мифологии, религии. Их соотнесенность. Симпатическая и контагиозная магия. Психологические и социологические теории происхождения религии. Магия – религия – наука как различные типы коллективного восприятия мира.

Вопросы для самоподготовки:

- 1 Постмодернистский дискурс в современных социогуманитарных науках.
- 2 Ментальность Постмодерна в работах Зигмунта Баумана.
- 3 Мораль Постмодерна.
- 4 Концепция общества потребления.
- 5 Коды сигнификации.
- 6 Символический обмен.
- 7 Гиперреальность. Симулякры и симулянты в современном постмодерном обществе.
- 8 Возникновение новых социальных пространств и новых жизненных стилей.
- 9 Отказ от универсальной человеческой истории.
- 10 Фрагментация, децентрация и детерриториализация жизни человека.

ПРАКТИЧЕСКОЕ ЗАДАНИЕ К РАЗДЕЛУ 1.

Примерный перечень тем рефератов:

- 1 "Красный" и "белый" террор в России в годы гражданской войны.
- 2 Альтернативные доктрины антропогенеза.
- 3 Британская школа социальной антропологии (Эдвард Александр Вестермарк, Бронислав Малиновский, Альфред Реджинальд Редклифф-Браун).
- 4 Быт и досуг населения советских городов в 1920-1930-ые годы.
- 5 Быт и традиционные праздники европейских крестьян времени Средневековья.
- 6 Война и турниры в жизни западноевропейского рыцарства (10-15 ст.).
- 7 Габитус пролетария.
- 8 Гендерные отношения и кампании по раскрепощению женщины в СССР в 1920-1930-ые годы.
- 9 Дискуссии относительно природы и генезиса капитализма в немецкой социологии и политэкономии 19 века.
- 10 Знание как объект анализа в теории Томаса Лукмана.
- 11 Идеальный купец и джентльмен в произведениях Даниеля Дефо.
- 12 Концепция Современности Энтони Гидденса.
- 13 Критика постмодернистских теорий Юргеном Габермасом.
- 14 Критика цивилизационного подхода в социогуманитарных науках.
- 15 Культура потребительства как социальный феномен.
- 16 Невербальные семиотические системы культуры.
- 17 Образ смерти в средневековой культуре.
- 18 Повседневная жизнь населения оккупированных территорий СССР в годы Великой Отечественной войны.

- 19 Повседневная жизнь населения советского тыла в годы Великой Отечественной войны.
- 20 Повседневная жизнь средневековых бюргеров.
- 21 Постмодерн, информационное общество, постиндустриальное сравнительный анализ дефиниций и концепций.
- 22 Постмодернистская социальная теория Поля Жана Лиотара.
- 23 Представление о времени и смысле жизни во время Модерна.
- 24 Представление о времени и циклах социального развития в обществах Древнего мира и Средневековья.

ПРАКТИЧЕСКОЕ ЗАДАНИЕ К РАЗДЕЛУ 2

Примерный перечень тем эссе:

1. Представление о женщине в России в 16 в. ("Домостроем").
2. Проблема формирования идеальных типов в теориях Фердинанда Тённиса и Макса Вебера.
3. Рациональность Модерна и ментальность Постмодерна Зигмунда Баумана.
4. Роль и место ГУЛАГа в командно-административной экономике СССР.
5. Роль пуританских сект в формировании буржуазной этики и развитии капитализма.
6. Симптомы кризиса homo oeconomicus в работах европейских социологов конца 19 в.
7. Система лимитированного распределения товаров в СССР в 1920-1930-ые годы.
8. Социологические и социально-антропологические концепции интеллигенции.
9. Социология тела как наука о человеке.
10. Структурная антропология Клода Леви-Строса.
11. Террор как средство управления в СССР в 1917-1953 годах.
12. Трансформация средневековой семьи и брака
13. Умеренная теория Постмодерна Фредерика Джеймсона.
14. Феномен куртуазной (провансальской) любви (любовь-амур) в средневековом обществе.
15. Феноменологическая социология повседневности Альфреда Шюца.
16. Философско-антропологическая концепция Артура Гелена.
17. Философско-антропологическая концепция Гельмута Плеснера.
18. Философско-антропологическая концепция Макса Шеллера.
19. Философско-антропологическая концепция Эрнста Кассирера.
20. Формирование представлений о чистоте и личной гигиене в советском обществе.
21. Французская школа "Анналов" : повседневность и ментальность сквозь призму истории.
22. Циклическая концепция развития социокультурных процессов А.Тойнби.
23. Циклическая концепция развития социокультурных процессов М. Данилевского.
24. Циклическая концепция развития социокультурных процессов О. Шпенглера.
25. Циклическая концепция развития социокультурных процессов П. Сорокина.
26. Эволюция манер в средневековом обществе (за работой Н. Элиаса "Процесс цивилизации").
27. Буржуа глазами Бенджамина Франклина.

РУБЕЖНЫЙ КОНТРОЛЬ К РАЗДЕЛУ 1: форма рубежного контроля – компьютерное тестирование.

РУБЕЖНЫЙ КОНТРОЛЬ К РАЗДЕЛУ 2: форма рубежного контроля – компьютерное тестирование.

Оформление работ, выполняемых в рамках самостоятельной работы осуществляется в соответствии с Методическими указаниями по оформлению письменных работ обучающихся

в рамках самостоятельной работы, утвержденными Учебно-методическим советом РГСУ, Протокол № 2 от 25 июня 2015 года.

Конкретные практические задания и задания для рубежного контроля определяются в учебно-методических материалах по работе обучающихся в электронной информационно-образовательной среде РГСУ с применением технологий электронного обучения по данной дисциплине, утверждаемых ежегодно факультетом.

5. Фонд оценочных средств для проведения промежуточной аттестации обучающихся по дисциплине (модулю)

5.1. Форма промежуточной аттестации обучающегося по дисциплине (модулю)

Контрольным мероприятием промежуточной аттестации обучающихся по дисциплине (модулю) является зачет, который проводится в устной форме.

5.2. Перечень компетенций с указанием этапов их формирования в процессе освоения образовательной программы

Код компетенции	Содержание компетенции (части компетенции)	Результаты обучения	Этапы формирования компетенций в процессе освоения образовательной программы
ОК-6	способностью работать в коллективе, толерантно воспринимая социальные, этнические, конфессиональные и культурные различия	Знать: основные категории и понятия философии, истории, экономики, менеджмента; иметь представление об основных закономерностях функционирования социума; об этапах его исторического развития; о способах управления социально-экономическими процессами и трудовыми коллективами;	Этап формирования знаний
		уметь: использовать основные положения и методы гуманитарных наук в профессиональной деятельности;	Этап формирования умений
		владеть: культурой мышления, способностью к восприятию, анализу, обобщению информации, постановке цели и выбору путей ее достижения; навыками использования иностранного языка в устной и письменной форме в сфере профессиональной коммуникации;	Этап формирования навыков и получения опыта

5.3. Описание показателей и критериев оценивания компетенций на различных этапах их формирования, описание шкал оценивания

Код компетенции	Этапы формирования компетенций	Показатель оценивания компетенции	Критерии и шкалы оценивания
ОК-6	Этап формирования знаний.	<p>Теоретический блок вопросов.</p> <p>Уровень освоения программного материала, логика и грамотность изложения, умение самостоятельно обобщать и излагать материал</p>	<p>1) обучающийся глубоко и прочно освоил программный материал, исчерпывающе, последовательно, грамотно и логически стройно его излагает, тесно увязывает с задачами и будущей деятельностью, не затрудняется с ответом при видоизменении задания, умеет самостоятельно обобщать и излагать материал, не допуская ошибок – 9-10 баллов;</p> <p>2) обучающийся твердо знает программный материал, грамотно и по существу излагает его, не допуская существенных неточностей в ответе на вопрос, может правильно применять теоретические положения -7-8 баллов;</p> <p>3) обучающийся освоил основной материал, но не знает отдельных деталей, допускает неточности, недостаточно правильные формулировки, нарушает последовательность в изложении программного материала - 5-6 баллов;</p> <p>4) обучающийся не знает значительной части программного материала, допускает существенные ошибки -0-4 балла.</p>

ОК-6	Этап формирования умений.	<p>Аналитическое задание (<i>задачи, ситуационные задания, кейсы, проблемные ситуации и т.д.</i>)</p> <p>Практическое применение теоретических положений применительно к профессиональным задачам, обоснование принятых решений</p>	<p>1) свободно справляется с задачами и практическими заданиями, правильно обосновывает принятые решения, задание выполнено верно, даны ясные аналитические выводы к решению задания, подкрепленные теорией - 9-10 баллов;</p> <p>2) владеет необходимыми умениями и навыками при выполнении практических заданий, задание выполнено верно, отмечается хорошее развитие аргумента, однако отмечены погрешности в ответе, скорректированные при собеседовании -7-8 баллов;</p>
ОК-6	Этап формирования навыков и получения опыта.	<p>Аналитическое задание (<i>задачи, ситуационные задания, кейсы, проблемные ситуации и т.д.</i>)</p> <p>Решение практических заданий и задач, владение навыками и умениями при выполнении практических заданий, самостоятельность, умение обобщать и излагать материал.</p>	<p>3) испытывает затруднения в выполнении практических заданий, задание выполнено с ошибками, отсутствуют логические выводы и заключения к решению 5-6 баллов;</p> <p>4) практические задания, задачи выполняет с большими затруднениями или задание не выполнено вообще, или задание выполнено не до конца, нет четких выводов и заключений по решению задания, сделаны неверные выводы по решению задания - 0-4 баллов.</p>

5.4. Типовые контрольные задания или иные материалы, необходимые для оценки знаний, умений, навыков и (или) опыта деятельности, характеризующих этапы формирования компетенций в процессе освоения образовательной программы

Примерные вопросы для проведения промежуточной аттестации обучающихся по дисциплине (модулю)

Теоретический блок вопросов:

- 1 Антропология как наука о происхождении и исторической эволюции человека.
- 2 Объект и предмет социальной антропологии.
- 3 Задачи социальной антропологии.
- 4 Причины и этапы формирования социальной антропологии как науки и учебной

дисциплины.

5 Место социальной антропологии в системе наук о человеке.

6 Концептуальные различия отечественной и западной социальной антропологии.

7 Антропогенез: сущность и функции.

8 Современные представления о морфологической и социальной эволюции первобытного человека.

9 Основные этапы эволюции морфологии человека.

10 Философия и социальная антропология о природе человека.

11 Основные концепции природы человека в истории, культуре и антропологии

12 Культура как фактор целостности систем "индивид-группа" и "общество-личность".

13 Социальная антропология как область научного исследования динамики культуры.

14 Современные проблемы динамики культуры в социальной антропологии.

15 Понятие и показатели социокультурного процесса.

16 Теории социального действия Т.Парсонса

17 Волнообразные (циклические) концепции социокультурной динамики.

18 Гуманитарная трактовка социокультурных циклов.

19 Идеи циклизма в концепции истории.

20 Концепции цивилизационных циклов.

21 Цикл социокультурной системы.

22 Концепции длинных экономических волн.

23 Интенсификация социокультурных процессов.

24 Познавательные возможности изучения волнообразных процессов в обществе и культуре.

25 Основные взгляды на связь человек-общество: 1) человек как ансамбль социальных отношений; 2) человек как автономный субъект-индивид.

26 Специфика

социально-антропологического

подхода

к

решению

вопроса

соотношении человек-общество.

27 Человек и его тело.

28 Человек в социальном пространстве.

29 Крестьянское семейное хозяйство.

30 Крестьянская семейная экономика.

31 Особенности габитуса крестьянина.

32 Крестьянин и город.

33 Что объединяет джентльмена и крестьянина в одно общество

34 Джентльмен и воссоздание социальных связей. Поиски "языка различия".

35 мода. Формирование новых стилей жизни и распространения их на другие социальные группы.

36 Возникновение

личностной

идентификации

человека,

осознания

ценности

индивидуальности.

37 Буржуа: старый городской человек и новый социальный тип.

38 Социальные изобретения буржуа, которыми пользуются все.

39 Украинские города России, Польши, Австрии : бурги без буржуа.

40 Пролетарии. Возникновения нового габитуса.

41 Просветительский и профессиональный критерии для выделения социальной группы.

42 Маркс, Достоевский и Фрейд как три антропологических проекта.

43 Советский человек. Причины возникновения Homo soveticus

44 Homo soveticus и Homo economicus : общее и отличное.

- 45 Стигматизация и социальная эксклюзия крестьян.
- 46 Образование как канал социальной мобильности и агент советизации.
- 47 Ресоциализация и языковые игры.
- 48 Категория культурности в повседневных практиках советских интеллигентов.
- 49 Постмодернистский дискурс в современных социогуманитарных науках.
- 50 Ментальность Постмодерна в работах Зигмунта Баумана.
- 51 Мораль Постмодерна.
- 52 Концепция общества потребления.
- 53 Коды сигнификации.
- 54 Символический обмен.
- 55 Гиперреальность.
- 56 Возникновение новых социальных пространств и новых жизненных стилей.
- 57 Отказ от универсальной человеческой истории.
- 58 Фрагментация, децентрация и детерриториализация жизни человека.

Тестовый блок вопросов:

Выберите верные, с вашей точки зрения, ответы на тестовые задания.

ДЕ-1. Теоретико-методологические аспекты социальной антропологии

1 Дословный перевод термина «антропология»:

- а) наука о человеке;
- б) наука о животных;
- в) наука о социуме;
- г) наука о космосе.

2 Объектом социальной антропологии является:

- а) человек в целом;
- б) человек в его социальном и природном окружении, рассмотренный через призму его среды (культуры и общества);
- в) примитивные общества;
- г) культура.

3 Метод социальной антропологии, осуществляемый посредством сбора первичной информации путем прямой и непосредственной регистрации исследователем событий и условий на местах:

- а) анализ документов;
- б) наблюдение;
- в) интервью;
- г) анализ случая.

4 Метод анализ случая представляет собой:

- а) метод исследования, при котором источником информации служат текстовые сообщения, содержащиеся в любых документах;
- б) метод получения информации от человека в ходе живого диалога, согласно которому специально подготовленный исполнитель задает вопросы;
- в) метод сбора первичной информации путем прямой и непосредственной регистрации исследователем событий и условий на местах;
- г) исследование случаев, событий, происходящих на каких-либо объектах, с какими-то действующими лицами.

ДЕ-2. История развития и парадигмы социоантропологического познания

1 Антропогенез – это:

- а) процесс происхождения и эволюции человека;
- б) процесс возникновения современного человека Homo Sapiens;
- в) измерение размеров человеческого тела;
- г) качественные изменения организма.

2 К числу социальных факторов антропогенеза относится:

- а) естественный отбор;
- б) наследственная изменчивость;
- в) миграция и изоляция;

г) речь.

3 Питекантропы, синантропы («формирующиеся люди») относятся к следующей группе деления человеческого рода:

- а) архантропы;
- б) палеонтропы;
- в) неандертальцы;
- г) неантропы.

4 С точки зрения креационистских теорий:

- а) человек произошел от животного предка;
- б) человек является частью природы и вышел из нее;
- в) человек был создан Богом или богами;
- г) человек произошел от инопланетян.

5 Работа Э. Тайзона «Орангутанг или лесной человек: сравнительная анатомия обезьяны, пигмея, человека» (1699 г.) содержит теорию происхождения человека, которую можно отнести к следующей:

- б) человек в его социальном и природном окружении, рассмотренный через призму его среды (культуры и общества);
- в) примитивные общества;
- г) культура.

3 Метод социальной антропологии, осуществляемый посредством сбора первичной информации путем прямой и непосредственной регистрации исследователем событий и условий на местах:

- а) анализ документов;
- б) наблюдение;
- в) интервью;
- г) анализ случая.

4 Метод анализ случая представляет собой:

- а) метод исследования, при котором источником информации служат текстовые сообщения, содержащиеся в любых документах;
- б) метод получения информации от человека в ходе живого диалога, согласно которому специально подготовленный исполнитель задает вопросы;
- в) метод сбора первичной информации путем прямой и непосредственной регистрации исследователем событий и условий на местах;
- г) исследование случаев, событий, происходящих на каких-либо объектах, с какими-то действующими лицами.

4 С точки зрения креационистских теорий:

- а) человек произошел от животного предка;
- б) человек является частью природы и вышел из нее;
- в) человек был создан Богом или богами;
- г) человек произошел от инопланетян.

5 Работа Э. Тайзона «Орангутанг или лесной человек: сравнительная анатомия обезьяны, пигмея, человека» (1699 г.) содержит теорию происхождения человека, которую можно отнести к следующей:

- а) креационистская теория;
- б) теория эволюционизма;
- в) теория космизма;
- г) неотехория.

6 Научно-познавательная парадигма – это:

- а) упорядоченные взаимодействия и коммуникации людей, направленные на достижение общей цели;
- б) устойчивый набор оснований, принципов познания, изучаемых процессов и явлений, результирующих построений, выделяющих научный способ познания от всех остальных;
- в) освоение и использование индивидом адаптационно полезного опыта, которые нельзя объяснить ни процессами развития организма, ни сенсорной адаптацией;
- г) врожденное состояние неопределенности, двойственности репродуктивной системы организма.

7 Представителем такого направления развития социальной антропологии, как эволюционизм (в конце XIX начале XX вв.) является:

- а) Л. Морган;
- б) Л. Леви-Брюль;
- в) Б. Малиновский;
- г) Э. Дюркгейм.

8 Особенностью диффузионизма является:

- а) признание равноправия различных культур, созданных и создаваемых разными народами;
- б) признание возможности многолинейности развития культур;
- в) признание идеи прогресса в общественном развитии и идеи автономного возникновения и развития схожих культур в сходных условиях;
- г) признание идеи уникальности возникновения культурных элементов в определенных географических регионах при последующем распространении их из центра зарождения.

9 Основанное К. Леви-Строссом направление в культурной антропологии, стремящееся к выявлению универсально значимых структур социальной жизни:

- а) структурная антропология;
- б) символическая антропология;
- в) философская антропология;
- г) историческая антропология.

10 Создателем теории дологического мышления людей примитивных обществ является:

- а) О. Конт;
- б) Э. Дюркгейм;
- в) З. Фрейд;
- г) Л. Леви-Брюль.

ДЕ- 3 Социокультурный процесс: социальность и культура

1 Под традицией в социальной антропологии понимается:

- а) механизм воспроизводства, процесс передачи из поколения в поколение
- б) социально одобряемые и разделяемые большинством людей представления о том, что такое добро, справедливость, любовь и т.д.;
- в) совокупность ценностей и норм, присущих большой социальной группе, общности;
- г) стереотипизированная форма поведения.

2 Особенностью социализации в традиционных обществах является (по М. Мид):

- а) дети и взрослые учатся главным образом у сверстников;
- б) институты социализации в основном монофункциональны;
- в) дети учатся главным образом у своих предков и ориентируются на традицию;
- г) взрослые учатся также и у своих детей.

3 Стандарты деятельности и правила поведения, выполнение которых ожидается от члена группы или общества и поддерживается с помощью санкций, с помощью которых упорядочиваются и регулируются социальные взаимодействия, - это:

- а) социокультурные нормы;
- б) ценностные ориентации личности;
- в) традиции;
- г) ритуалы.

4 Социокультурная единица, характеризующая объединение людей, сходных по социальному положению, образу, качеству, стилю жизни, объединенных социально-сетевыми связями, - это:

- а) организация;
- б) система;
- в) страта;
- г) этнос.

5 Из предложенного списка укажите критерий социальной стратификации в традиционном обществе:

- а) родство;
- б) разделение труда;
- в) власть;
- г) образование.

6 Основной категорией возраста, интересующей социальную антропологию является:

- а) условный возраст;
- б) индивидуальный возраст;
- в) абсолютный возраст;
- г) социальный возраст.

7 Под популяцией в социальной антропологии понимается:

- а) исторически сложившаяся группа людей, имеющих сходные, передаваемые по наследству внешние признаки (цвет кожи, волос, глаз, форма носа и губ, пропорции тела и
- б) группа особей одного вида, которая свободно скрещивается внутри себя, занимает определенную территорию и отличается от других групп этого же вида своими генетическими характеристиками, а также своим возрастным и половым составом;
- в) группа кровных родственников, ведущих происхождение от общего предка по одной линии (материнской или отцовской), носящих общее родовое имя;

6 Научно-познавательная парадигма – это:

- а) упорядоченные взаимодействия и коммуникации людей, направленные на достижение общей цели;
- б) устойчивый набор оснований, принципов познания, изучаемых процессов и явлений, результирующих построений, выделяющих научный способ познания от всех остальных;
- в) освоение и использование индивидом адаптационно полезного опыта, которые нельзя объяснить ни процессами развития организма, ни сенсорной адаптацией;
- г) врожденное состояние неопределенности, двойственности репродуктивной системы организма.

7 Представителем такого направления развития социальной антропологии, как эволюционизм (в конце XIX начале XX вв.) является:

- а) Л. Морган;
- б) Л. Леви-Брюль;
- в) Б. Малиновский;
- г) Э. Дюркгейм.

8 Особенностью диффузионизма является:

- а) признание равноправия различных культур, созданных и создаваемых разными народами;
- б) признание возможности многолинейности развития культур;
- в) признание идеи прогресса в общественном развитии и идеи автономного возникновения и развития схожих культур в сходных условиях;
- г) признание идеи уникальности возникновения культурных элементов в определенных географических регионах при последующем распространении их из центра зарождения.

9 Основанное К. Леви-Строссом направление в культурной антропологии, стремящееся к выявлению универсально значимых структур социальной жизни:

- а) структурная антропология;
- б) символическая антропология;
- в) философская антропология;
- г) историческая антропология.

10 Создателем теории дологического мышления людей примитивных обществ является:

- а) О. Конт;
- б) Э. Дюркгейм;
- в) З. Фрейд;
- г) Л. Леви-Брюль.

ДЕ-4. Антропология сакрального. Культуротворчество: миф и религия

1 Материально, чувственно воспринимаемый предмет, явление или действие, служащие для обозначения другого предмета, свойства или отношения, а также для переработки и передачи информации, - это:

- а) знак;
- б) значение;
- в) символ;
- г) культура.

2 Анимизм – это:

- а) первобытная форма религиозного культа, предполагающая наличие души во всех окружающих предметах или только у живых объектов;
- б) обряды и ритуальные практики, в основе которых лежит вера в возможность воздействия на сверхъестественные силы;
- в) комплекс религиозных верований, состоящих в поклонении предметам неживой природы - фетишам, их олицетворении и наделении сверхъестественными свойствами;
- г) комплекс верований в сверхъестественное родство между группами людей (род, племя) и определенными тотемами (животными, растениями, явлениями природы, неодушевленными предметами).

3 Фетишизм – это:

- а) обряды и ритуальные практики, в основе которых лежит вера в возможность воздействия на сверхъестественные силы;
- б) комплекс религиозных верований, состоящих в поклонении предметам неживой природы - фетишам, их олицетворении и наделении сверхъестественными свойствами;
- в) первобытная форма религиозного культа, предполагающая наличие души во всех окружающих предметах или только у живых объектов;
- г) комплекс верований в сверхъестественное родство между группами людей (род, племя) и определенными тотемами (животными, растениями, явлениями природы, неодушевленными предметами).

4 Автором эволюционной концепции происхождения религии является:

- а) Дж. Фрезер;
- б) Э.Тейлор;
- в) О. Шпенглер;
- г) М. Мид.

5 Нидерландский историк и культуролог Й. Хейзинга опубликовал свой фундаментальный труд по исследованию игры («Homo ludens» / «Человек играющий»):

- а) в 1900 г.;
- б) в 1938 г.;
- в) в 1956 г.;
- г) в 1971 г.

6 Какую главу не включает работа Й. Хейзинги («Homo ludens» / «Человек играющий»):

- а) «Игра и правосудие»;
- б) «Игра и ратное дело»;
- в) «Игра и поэзия»;
- г) «Игра и люди».

7 Согласно Э. Фромму (работа ««Искусство любить»»):

- а) любовь дана каждому в определенном содержании и выражении; ничего нельзя изменить;
- б) любви надо учиться;
- в) любви не следует учиться, каждый человек от рождения знает, как любить и делает это правильно;
- г) любви не существует.

8 В работе «Человек перед лицом смерти» Ф. Арьес рассматривает следующее количество установок на смерть (отраженные в таком же количестве глав данной работы), имеющих место в разные исторические и социокультурные эпохи:

- а) 2;
- б) 4;
- в) 5;

6. Перечень основной и дополнительной учебной литературы для освоения дисциплины (модуля)

6.1. Основная литература

1. Соколов, А.К. Социальная антропология России: учебное пособие: [12+] / А.К. Соколов. – Москва: Русское слово — учебник, 2016. – 473 с.: табл. – Режим доступа: по подписке. – URL: <http://biblioclub.ru/index.php?page=book&id=485431> (дата обращения: 20.04.2020). – ISBN 978-5-00092-827-1. – Текст: электронный.
2. Иванов, Ю. А. Социальная антропология России: учебное пособие для вузов / Ю. А. Иванов. — 2-е изд., перераб. и доп. — Москва: Издательство Юрайт, 2020. — 93 с. — (Высшее образование). — ISBN 978-5-534-11800-1. — Текст: электронный // ЭБС Юрайт [сайт]. — URL: <http://www.biblio-online.ru/bcode/456971> (дата обращения: 20.04.2020).
3. Любавский, М. К. Социальная антропология России в связи с колонизацией / М. К. Любавский. — Санкт-Петербург: Лань, 2014. — 404 с. — ISBN 978-5-507-40942-6. — Текст: электронный // Лань: электронно-библиотечная система. — URL: <https://e.lanbook.com/book/52786> (дата обращения: 20.04.2020). — Режим доступа: для авториз. пользователей.

6.2. Дополнительная литература

1. Ганиев, Р.Т. Россия и Центральная Азия с древнейших времен и до современности: учебно-методическое пособие / Р.Т. Ганиев; науч. ред. Б.Б. Овчинникова; Уральский федеральный университет им. первого Президента России Б. Н. Ельцина. – Екатеринбург: Издательство Уральского университета, 2014. – 74 с. – Режим доступа: по подписке. – URL: <http://biblioclub.ru/index.php?page=book&id=276036> (дата обращения: 13.05.2020). – Библиогр. в кн. – ISBN 978-5-7996-1211-5. – Текст: электронный.
2. Шульгина, О. В. Социальная антропология России XX века. Административное деление: монография для вузов / О. В. Шульгина, П. М. Шульгин. — 2-е изд., перераб. и доп. — Москва: Издательство Юрайт, 2020. — 307 с. — (Актуальные монографии). — ISBN 978-5-534-13108-6. — Текст: электронный // ЭБС Юрайт [сайт]. — URL: <http://www.biblio-online.ru/bcode/449198> (дата обращения: 20.04.2020).
3. Барсов, Н. П. Очерки русской исторической географии. География начальной летописи / Н. П. Барсов. — Москва: Издательство Юрайт, 2020. — 218 с. — (Антология мысли). — ISBN 978-5-534-06149-9. — Текст: электронный // ЭБС Юрайт [сайт]. — URL: <http://www.biblio-online.ru/bcode/455169> (дата обращения: 20.04.2020).

7. Перечень ресурсов информационно-коммуникационной сети «Интернет», необходимых для освоения дисциплины (модуля)

1. Федеральное агентство по туризму Режим доступа: www.Ростуризм.ру
2. Сайт Госкомстата Режим доступа: www.Госкомстат.ру
3. <http://biblioclub.ru/> - Университетская библиотека-онлайн.
4. <https://e.lanbook.com> - ЭБС издательства «Лань»
5. <http://www.biblio-online.ru/> - ЭБС издательства «Юрайт»
6. <http://bibliorossica.com> - ЭБС «Библиороссика»
7. <http://government.ru> – сайт Правительства РФ.
8. <http://www.kremlin.ru> – сайт Президента РФ.
9. <http://www.duma.gov.ru>– сайт Государственной Думы РФ.
10. <http://www.council.gov.ru> – сайт Совета Федерации ФС РФ.

7.1. Профессиональные базы данных и информационные справочные системы

1. histrf.ru – История России - федеральный портал История. РФ
2. <http://vsemirnaia-istoriya.ru/> - Всемирная история, история государств и народов мира.

3. URL:<http://www.ebiblioteka.ru/browse/udb/292> - БД East View «Вопросы истории»: полный электронный архив журнала (1926-2015)
4. URL: <http://www.ebiblioteka.ru/browse/publication/6286> - БД East View «Вестник Европы»: полный электронный архив журнала (1802-1830)
5. URL:<http://www.ebiblioteka.ru/browse/udb/4> - БД East View Издания по общественным и гуманитарным наукам
6. URL: <http://histories.cambridge.org> - Cambridge Histories Online (Собрание оцифрованных книг справочно-энциклопедического характера по истории стран, регионов, континентов, цивилизаций, эпох, а также истории общественной мысли, религии, литературы и искусства).
7. URL: <http://parlipapers.chadwyck.co.uk/home.do> - House of Commons Parliamentary Papers (1688-2014) (История Великобритании).
8. URL: <http://nsarchive.chadwyck.com/home.do> - Digital National Security Archive DNSA (1942-2014) (История США)
9. URL:www.ebiblioteka.ru/books/1670 - БД East View «Cambridge Archive Editions» (конец XVIII века - 70-80 гг. XX века) (Издательство Кембриджского университета. Представлены источники по политической истории государств регионов Ближнего и Среднего Востока, Балкан, Восточной Европы и Кавказа (включая Советский Союз), Восточной и Юго-Восточной Азии (прежде всего, Китая и Японии).
10. <http://www.history.ru/histr20.htm> - Ресурсы истории России XX века.
11. <http://www.history.ru/histsng.htm> - Ресурсы по истории стран СНГ.
12. <http://www.history.ru/histr.htm> - Ресурсы по истории российских регионов.
13. <http://www.history.ru/proghis.htm> - Обучающие и познавательные программы по истории.
14. <http://www.history.machaon.ru/> - Международный исторический журнал.

8. Методические указания для обучающихся по освоению дисциплины (модуля)

Освоение обучающимся дисциплины (модуля) Социальная антропология предполагает изучение материалов дисциплины (модуля) на аудиторных занятиях и в ходе самостоятельной работы. Аудиторные занятия проходят в форме лекций, семинаров и практических занятий. Самостоятельная работа включает разнообразный комплекс видов и форм работы обучающихся.

Для успешного освоения дисциплины (модуля) и достижения поставленных целей необходимо внимательно ознакомиться с рабочей программы дисциплины (модуля), доступной в электронной информационно-образовательной среде РГСУ.

Следует обратить внимание на списки основной и дополнительной литературы, на предлагаемые преподавателем ресурсы информационно-телекоммуникационной сети Интернет. Эта информация необходима для самостоятельной работы обучающегося.

При подготовке к аудиторным занятиям необходимо помнить особенности каждой формы его проведения.

Подготовка к учебному занятию лекционного типа заключается в следующем.

С целью обеспечения успешного обучения обучающийся должен готовиться к лекции, поскольку она является важнейшей формой организации учебного процесса, поскольку:

- знакомит с новым учебным материалом;
- разъясняет учебные элементы, трудные для понимания;
- систематизирует учебный материал;
- ориентирует в учебном процессе.

С этой целью:

- внимательно прочитайте материал предыдущей лекции;
- ознакомьтесь с учебным материалом по учебнику и учебным пособиям с темой прочитанной лекции;
- внесите дополнения к полученным ранее знаниям по теме лекции на полях лекционной тетради;

- запишите возможные вопросы, которые вы зададите лектору на лекции по материалу изученной лекции;
- постарайтесь уяснить место изучаемой темы в своей подготовке;
- узнайте тему предстоящей лекции (по тематическому плану, по информации лектора) и запишите информацию, которой вы владеете по данному вопросу.

Подготовка к занятию семинарского типа

При подготовке и работе во время проведения занятий семинарского типа следует обратить внимание на следующие моменты: на процесс предварительной подготовки, на работу во время занятия, обработку полученных результатов, исправление полученных замечаний.

Предварительная подготовка к учебному занятию семинарского типа заключается в изучении теоретического материала в отведенное для самостоятельной работы время, ознакомление с инструктивными материалами с целью осознания задач практического занятия.

Работа во время проведения учебного занятия семинарского типа включает:

- консультирование студентов преподавателями и вспомогательным персоналом с целью предоставления исчерпывающей информации, необходимой для самостоятельного выполнения предложенных преподавателем задач;
- самостоятельное выполнение заданий согласно обозначенной учебной программой тематики.

Обработка, обобщение полученных результатов лабораторной работы проводится обучающимися самостоятельно или под руководством преподавателя (в зависимости от степени сложности поставленных задач). В результате оформляется индивидуальный отчет. Подготовленная к сдаче на контроль и оценку работа сдается преподавателю. Форма отчетности может быть письменная, устная или две одновременно. Главным результатом в данном случае служит получение положительной оценки по каждой лабораторной работе/практическому занятию. Это является необходимым условием при проведении рубежного контроля и допуска к зачету.

При получении неудовлетворительных результатов обучающийся имеет право в дополнительное время пересдать преподавателю работу до проведения промежуточной аттестации.

Самостоятельная работа.

Для более углубленного изучения темы задания для самостоятельной работы рекомендуется выполнять параллельно с изучением данной темы. При выполнении заданий по возможности используйте наглядное представление материала. Более подробная информация о самостоятельной работе представлена в разделах «Учебно-методическое обеспечение самостоятельной работы по дисциплине (модулю)», «Методические указания к самостоятельной работе по дисциплине (модулю)».

9. Информационно-технологическое обеспечение образовательного процесса по дисциплине (модулю)

9.1. Информационные технологии

1. Персональные компьютеры;
2. Доступ в интернет
3. Проектор.

9.2. Программное обеспечение

1. Microsoft Office (Word, Excel)

9.3. Информационные справочные системы

1. Консультант Плюс

10. Материально-техническое обеспечение образовательного процесса по дисциплине (модулю)

Для изучения дисциплины (модуля) «Социальная антропология» в рамках реализации основной профессиональной образовательной программы по направлению подготовки **46.03.01 «История»** используются:

Учебная аудитория для занятий лекционного типа оснащена специализированной мебелью (стол для преподавателя, парты, стулья, доска для написания мелом); техническими средствами обучения (видеопроекционное оборудование, средства звуковоспроизведения, экран и имеющие выход в сеть Интернет).

Учебная аудитория для занятий семинарского типа: оснащена специализированной мебелью (стол для преподавателя, парты, стулья, доска для написания мелом); техническими средствами обучения (видеопроекционное оборудование, средства звуковоспроизведения, экран и имеющие выход в сеть Интернет).

Помещения для самостоятельной работы обучающихся: оснащены специализированной мебелью (парты, стулья) техническими средствами обучения (персональные компьютеры с доступом в сеть интернет и обеспечением доступа в электронно-информационную среду университета, программным обеспечением).

11. Образовательные технологии

При реализации дисциплины (модуля) «Социальная антропология» применяются различные образовательные технологии, в том числе технологии электронного обучения.

Освоение дисциплины (модуля) «Социальная антропология» предусматривает использование в учебном процессе активных и интерактивных форм проведения учебных занятий в форме деловых игр, разбора конкретных ситуаций и практических заданий в сочетании с внеаудиторной работой с целью формирования и развития профессиональных навыков обучающихся.

При освоении дисциплины (модуля) «Социальная антропология» предусмотрено применением электронного обучения.

Учебные часы дисциплины (модуля) «Социальная антропология» предусматривают классическую контактную работу преподавателя с обучающимся в аудитории и контактную работу посредством электронной информационно-образовательной среды в синхронном и асинхронном режиме (вне аудитории) посредством применения возможностей компьютерных технологий (электронная почта, электронный учебник, тестирование, вебинар, видеофильм, презентация, форум и др.).

Лист регистрации изменений

№ п/п	Содержание изменения	Реквизиты документа об утверждении изменения	Дата введения изменения
1.	Утверждена и введена в действие решением гуманитарного факультета на основании Федерального государственного образовательного стандарта высшего образования по направлению подготовки 46.03.01 История (уровень бакалавриата), утвержденным приказом Министерства образования и науки Российской Федерации от 07.08.2014 г. № 950	Протокол заседания факультета № 10 от «26» мая 2020 года	1.09.2020
2.	*	Протокол заседания кафедры № ____ от «__» сентября 20__ года	__-__-____
3.	*	Протокол заседания кафедры № ____ от «__» сентября 20__ года	__-__-____
4.	*	Протокол заседания кафедры № ____ от «__» сентября 20__ года	__-__-____
5.	*	Протокол заседания кафедры № ____ от «__» сентября 20__ года	__-__-____



Министерство науки и высшего образования Российской Федерации
ФЕДЕРАЛЬНОЕ ГОСУДАРСТВЕННОЕ БЮДЖЕТНОЕ ОБРАЗОВАТЕЛЬНОЕ УЧРЕЖДЕНИЕ
ВЫСШЕГО ОБРАЗОВАНИЯ
«РОССИЙСКИЙ ГОСУДАРСТВЕННЫЙ СОЦИАЛЬНЫЙ УНИВЕРСИТЕТ»

УТВЕРЖДАЮ
Декан факультет

Г.Ю. Никипорец-Такигава
(ФИО)

26 мая 2020 г.

**РАБОЧАЯ ПРОГРАММА ДИСЦИПЛИНЫ (МОДУЛЯ)
АРХИВОВЕДЕНИЕ**

**Наименование образовательной программы
История**

**Направление подготовки
46.03.01 «История»**

**Направленность (профиль)
Всеобщая история**

**ОБРАЗОВАТЕЛЬНАЯ ПРОГРАММА ВЫСШЕГО ОБРАЗОВАНИЯ –
ПРОГРАММА БАКАЛАВРИАТА**

**Уровень профессионального образования
Высшее образование – бакалавриат**

**Форма обучения
Очная, очно-заочная, заочная**

Москва 2020

Рабочая программа дисциплины (модуля) «Архивоведение» разработана на основании федерального государственного образовательного стандарта высшего образования по направлению подготовки **46.03.01 История (уровень бакалавриата)**, утвержденного приказом Министерства образования и науки Российской Федерации от **07.08.2014 г. № 950**, учебного плана по основной профессиональной образовательной программе высшего образования **История**.

Рабочая программа дисциплины (модуля) разработана рабочей группой в составе:
д.ф.н. Малашенко О.А.
Руководитель основной
профессиональной
образовательной программы
Д.и.н., проф.



Н.В. Ляпунова

(подпись)

Рабочая программа дисциплины (модуля) обсуждена и утверждена на Ученом совете гуманитарного факультета
Протокол № 10 от «26» мая 2020 года

Декан факультета
PhD, к.фил.н., д.пол.н.



Г.Ю. Никипорец-Такигава

Рабочая программа дисциплины (модуля) рецензирована и рекомендована к утверждению:


доктор исторических наук, профессор
кафедры истории Военного
университета МО РФ



В.В. ПОПОВ

(подпись)

доктор исторических наук, профессор
кафедры социальной работы РГСУ



Л.И. СТАРОВОЙТОВА

(подпись)

Согласовано
Научная библиотека, директор



И.Г. МАЛ'ЯР

СОДЕРЖАНИЕ:

1. Общие положения.....	4
1.1. Цель и задачи учебной дисциплины.	4
1.2. Место учебной дисциплины в структуре основной профессиональной образовательной программы.....	4
1.3. Планируемые результаты обучения по учебной дисциплине в рамках планируемых результатов освоения основной профессиональной образовательной программы.	4
2. Объем учебной дисциплины, включая контактную работы обучающегося с преподавателем и самостоятельную работу обучающегося	5
2.2. Заочная форма обучения	Ошибка! Закладка не определена.
3. Содержание учебной дисциплины.....	6
3.1. Учебно-тематический план по очной форме обучения.....	6
3.2. Учебно-тематический план по очно-заочной форме обучения.....	6
3.3. Учебно-тематический план по заочной форме обучения	7
4. Учебно-методическое обеспечение самостоятельной работы обучающихся по учебной дисциплине.....	8
5. Фонд оценочных средств для проведения промежуточной аттестации обучающихся по учебной дисциплине.....	11
5.1. Форма промежуточной аттестации обучающегося по учебной дисциплине.....	11
5.3. Описание показателей и критериев оценивания компетенций на различных этапах их формирования, описание шкал оценивания.....	13
5.4. Типовые контрольные задания или иные материалы, необходимые для оценки знаний, умений, навыков и (или) опыта деятельности, характеризующих этапы формирования компетенций в процессе освоения образовательной программы	15
5.5. Методические материалы, определяющие процедуры оценивания знаний, умений, навыков и (или) опыта деятельности, характеризующих этапы формирования компетенций	15
6. Перечень основной и дополнительной учебной литературы для освоения учебной дисциплины.....	17
6.1 Основная литература.....	17
6.2 Дополнительная литература	17
7. Перечень ресурсов информационно-коммуникационной сети «Интернет», необходимых для освоения учебной дисциплины	18
8. Методические указания для обучающихся по освоению учебной дисциплины.....	19
9. Информационно-технологическое обеспечение образовательного процесса по учебной дисциплине.....	20
9.1. Информационные технологии	20
9.2. Программное обеспечение	20
9.3. Информационные справочные системы	20
10. Материально-техническое обеспечение образовательного процесса по учебной дисциплине.....	24
11. Образовательные технологии.....	25
Лист регистрации изменений	26

1. Общие положения

1.1. Цель и задачи учебной дисциплины.

Целями дисциплины (модуля) являются освоение научно-методических и технологических основ хранения, учета, комплектования, использования документов Архивного фонда Российской Федерации и других архивных документов, получение обучающимися знаний о научных основах работы с архивными документами и современных достижениях в области архивных технологий.

Задачи дисциплины (модуля):

1. ознакомить с основными направлениями деятельности государственных архивов бывшего СССР, современных архивов в Российской Федерации;
2. сформировать базовое представление об архивных документах как неотъемлемой части истории Отечества, уникальных памятниках отечественной культуры;
3. выработать навыки практической работы с архивными документами в государственных органах, муниципальных образованиях, организациях, а также в государственных, муниципальных архивах и негосударственных хранилищах;
4. раскрыть возможности и способы применения результатов работы в архивах в профессиональной деятельности;
5. познакомить с возможностями поиска, формирования и оформления источниковой базы конкретного научного исследования.

1.2. Место учебной дисциплины в структуре основной профессиональной образовательной программы.

Учебная дисциплина «Архивоведение» реализуется в базовой части основной профессиональной образовательной программы «История» по направлению подготовки 46.03.01 История очной, очно-заочной, заочной формы обучения.

Изучение учебной дисциплины «Архивоведение» является базовым для последующего освоения программного материала учебных дисциплин: философия, культурология, право.

1.3. Планируемые результаты обучения по учебной дисциплине в рамках планируемых результатов освоения основной профессиональной образовательной программы.

Процесс освоения учебной дисциплины направлен на формирование у обучающихся следующих общепрофессиональных и профессиональных компетенций: ОПК-1, ПК-15 в соответствии с основной профессиональной образовательной программой «История» по направлению подготовки 46.03.01 История.

В результате освоения учебной дисциплины обучающийся должен демонстрировать следующие результаты:

Код компетенции	Содержание компетенции	Результаты обучения
ОПК-1	способностью решать стандартные задачи профессиональной деятельности на основе информационной и библиографической культуры с применением информационно-коммуникационных технологий и с учетом основных требований информационной безопасности	Знать: основные методы, способы и средства получения, хранения, переработки информации;
		Уметь: работать с компьютером;
		Владеть: навыками самостоятельной работы в системе компьютерных технологий.

ПК-15	способностью к работе с информацией для обеспечения деятельности аналитических центров, общественных и государственных организаций, СМИ	Знать: современные компьютерные технологии и программное обеспечение, применяемые при сборе, хранении, обработке, анализе информации исторических источников; основы теории информации.
		Уметь: выбирать и применять адекватные информационные технологии для решения научно-исследовательских, педагогических, информационно-аналитических и других задач профессиональной деятельности; осуществлять поиск, анализ и структурирование информации.
		Владеть: способностью к работе с информацией для обеспечения деятельности аналитических центров, общественных и государственных организаций, средств массовой информации; навыками практического использования современных информационно-коммуникационных технологий; навыками использования необходимых историку-исследователю программных средств.

2. Объем учебной дисциплины, включая контактную работы обучающегося с преподавателем и самостоятельную работу обучающегося

Общая трудоемкость учебной дисциплины составляет 5 зачетных единиц.

Вид учебной работы	Всего часов	Семестры			
		4	5		
Аудиторные учебные занятия, всего	50	30	20		
В том числе контактная работа обучающихся с преподавателем					
Учебные занятия лекционного типа	30	12	18		
Учебные занятия семинарского типа	20	8	12		

Лабораторные занятия						
Самостоятельная работа обучающихся*, всего	90	54	36			
В том числе:						
Подготовка к лекционным и практическим занятиям, самостоятельное изучение разделов дисциплины в ЭИОС	45	27	18			
Выполнение практических заданий	45	27	18			
Рубежный текущий контроль	<i>2 часа на раздел дисциплины</i>	2	2			
Вид промежуточной аттестации, контроль (час)		зачет	дифзачет			

3. Содержание учебной дисциплины

3.1. Учебно-тематический план по очной форме обучения

Объем учебных занятий составляет 90 часов.

Объем самостоятельной работы – 90 часов.

№ п/п	Раздел, тема	Виды учебной работы, академических часов					
		Всего	Самостоятельная работа, в т.ч. промежуточная аттестация	Контактная работа преподавателя с обучающимися			
				Всего	Лекционного типа	Семинарского типа	Контактная работа в ЭИОС
	Тема 1. Теоретические основы изучения курса. Архив как социокультурное явление	28	15	13	5	2	6
	Тема 2. История архивного дела в России до начала XX века	30	15	15	5	4	6
	Тема 3. История архивов в советский период	30	15	15	5	4	6
	Тема 4. Теория и методика архивного дела	30	15	15	5	4	6
	Тема 5. Фондовая работа архивов	32	15	17	5	4	8
	Тема 6. Экспозиционно-выставочная работа архивов	30	15	15	5	2	8
	Общий объем часов	180	90	50	30	20	40

Форма промежуточной аттестации		Зачет/ дифзачет
--------------------------------	--	-----------------

3.2. Учебно-тематический план по очно-заочной форме обучения

Объем учебных занятий составляет 60 час.

Объем самостоятельной работы – 120 часов.

№ п/ п	Раздел, тема	Виды учебной работы, академических часов					
		Всего	Самостоятельная работа, в т.ч. промежуточная аттестация	Контактная работа преподавателя с обучающимися			
				Всего	Лекционного типа	Семинарского типа	Контактная работа в ЭИОС
	Тема 1. Теоретические основы изучения курса. Архив как социокультурное явление	27	20	7		2	5
	Тема 2. История архивного дела в России до начала XX века	41	20	11	2	4	5
	Тема 3. История архивов в советский период	41	20	11	2	4	5
	Тема 4. Теория и методика архивного дела	41	20	11	2	4	5
	Тема 5. Фондовая работа архивов	41	20	11	2	4	5
	Тема 6. Экспозиционно-выставочная работа архивов	29	20	9	2	2	5
	Общий объем часов	180	120	60	10	20	30
	Форма промежуточной аттестации			Зачет/ дифзачет			

3.3. Учебно-тематический план по заочной форме обучения

Объем учебных занятий составляет 40 часа.

Объем самостоятельной работы – 132 часов.

№ п/ п	Раздел, тема	Виды учебной работы, академических часов				
		Всего	Самостоятельная работа, в т.ч. промежуточная аттестация	Контактная работа преподавателя с обучающимися		
				Всего	Лекционного типа	Семинарского типа

Тема 1. Теоретические основы изучения курса. Архив как социокультурное явление	28	22	6	2	2	2
Тема 2. История архивного дела в России до начала XX века	30	22	8	2	2	4
Тема 3. История архивов в советский период	22	22	6	2		4
Тема 4. Теория и методика архивного дела	30	22	8	2	2	4
Тема 5. Фондовая работа архивов	30	22	8	2	2	4
Тема 6. Экспозиционно-выставочная работа архивов	26	22	4	2		2
Общий объем часов	180	132	40	12	8	20
Форма промежуточной аттестации		Зачет /дифзачет- 8				

4. Учебно-методическое обеспечение самостоятельной работы обучающихся по учебной дисциплине

4.1. Виды самостоятельной работы обучающихся по дисциплине

По очной форме обучения:

Раздел, тема	Всего СРС + контроль	Виды самостоятельной работы обучающихся, в т.ч. контроль						
		Академическая активность, час	Форма академической активности	Выполнение практ. Заданий, час	Форма практического задания	Рубежный текущий контроль, час	Форма рубежного текущего контроля	Контроль (промежут. Аттестация), час
Модуль 1,2 семестр 4,5								
Раздел 1	62	30	Подготовка к лекционным и практическим занятиям, самостоятельное изучение раздела в ЭИОС	45	реферат	2	Компьютерное тестирование или иная форма рубежного контроля по усмотрению преподавателя	

Раздел 2	68	20	Подготовка к лекционным и практическим занятиям, самостоятельное изучение раздела в ЭИОС	45	эссе	2	Компьютерное тестирование или иная форма рубежного контроля по усмотрению преподавателя	
Общий объем, часов	180	50		90		4		
Форма промежуточной аттестации	Зачет/дифзачет							

Очно-заочная форма

Раздел, тема	Всего СРС + контроль	Виды самостоятельной работы обучающихся, в т.ч. контроль						
		Академическая активность, час	Форма академической активности	Выполнение практ. Заданий, час	Форма практического задания	Рубежный текущий контроль, час	Форма рубежного текущего контроля	Контроль (промежут. Аттестация), час
Модуль 1,2 семестр 4,5								
Раздел 1	90	30	Подготовка к лекционным и практическим занятиям, самостоятельное изучение раздела в ЭИОС	60	реферат	2	Компьютерное тестирование или иная форма рубежного контроля по усмотрению преподавателя	
Раздел 2	90	30	Подготовка к лекционным и практическим занятиям, самостоятельное изучение раздела в ЭИОС	60	эссе	2	Компьютерное тестирование или иная форма рубежного контроля по усмотрению преподавателя	
Общий объем, часов	180	60		120		4		
Форма промежуточной аттестации	Зачет/дифзачет							

По заочной форме обучения

Раздел, тема	Всего СРС +	Виды самостоятельной работы обучающихся, в т.ч. контроль						
--------------	-------------	--	--	--	--	--	--	--

	контроль	Академическая активность, час	Форма академической активности	Выполнение практ. Заданий, час	Форма практического задания	Рубежный текущий контроль, час	Форма рубежного текущего контроля	Контроль (промежут. Аттестация), час
Модуль 1,2 семестр 4,5								
Раздел 1.1	86	20	Подготовка к лекционным и практическим занятиям, самостоятельное изучение раздела в ЭИОС	66	реферат	2	Компьютерное тестирование или иная форма рубежного контроля по усмотрению преподавателя	
Раздел 1.2	86	20	Подготовка к лекционным и практическим занятиям, самостоятельное изучение раздела в ЭИОС	66	реферат	2	Компьютерное тестирование или иная форма рубежного контроля по усмотрению преподавателя	
Общий объем, часов	180	40		132		4		
Форма промежуточной аттестации	Зачет/дифзачет - 8							

4.2. Методические указания к самостоятельной работе по дисциплине (модулю»)

Тема 1. ТЕОРЕТИЧЕСКИЕ ОСНОВЫ ИЗУЧЕНИЯ КУРСА. АРХИВ КАК СОЦИОКУЛЬТУРНОЕ ЯВЛЕНИЕ Архивоведение как научная дисциплина. Предмет и задачи курса. Структура и метод архивоведения. Место архивоведения в системе наук. Архивоведение и профильные фундаментальные науки. Структура курса. Основные источники изучения истории архивного дела в России — директивные документы, материалы деятельности различных обществ и организаций, материалы конференций и совещаний. Ключевые понятия архивоведения. Архивное дело и его функции. Социальные функции отечественных архивов. Роль архивов в образовании и воспитании (познавательный, пропагандистский, нравственно-воспитательный, эстетическо-воспитательный аспекты).

Тема 2. ИСТОРИЯ АРХИВНОГО ДЕЛА В РОССИИ С МОМЕНТА ЗАРОЖДЕНИЯ ДО НАЧАЛА XX ВЕКА. Основные концепции истории возникновения архивов. Отношение к вещи в древности. Этимология слова «архив». Архивное дело в России. Этапы становления архивов на Руси. Традиции собирания и коллекционирования материальных ценностей. Древнерусские собрания в храмах и монастырях (киевский храм Святой Софии, Троицкий собор Пскова, Печерский монастырь и др.). Боярское коллекционирование. Оружейная палата Московского кремля — древнейший русский архив. Коллекции древнего оружия и памятников прикладного искусства. Утверждение

светского мировоззрения и создание системы научных знаний как основная причина появления систематических собраний и архивов. Государев кабинет. Частное коллекционирование (Кабинет Я.В. Брюса, коллекции Д.М. Голицына, Б.П. Шереметьева, А.Д. Меньшикова). Образовательно-просветительное значение местных архивов.

Тема 3. ИСТОРИЯ АРХИВОВ В СОВЕТСКИЙ ПЕРИОД. Изменение содержания архивного дела после Октябрьской революции. Формирование сети государственных архивов. Постановления партии и правительства в первые годы Советской власти, касающиеся архивов. В.И. Ленин о культурном наследии прошлого. Объявление всех художественных ценностей достоянием народа. Деятельность Государственного архивного фонда (1918 год). Расширение сети архивов. Формирование государственной архивной сети. Архивы в послевоенное время. Реевакуация архивных документов. Архивное дело в СССР в 50 – 80-е годы. Задачи архивов на новом этапе развития социалистического государства. Расширение научно-просветительской работы архивов. Разработка и принятие основных документов по фондовой работе. Дальнейшее развитие теоретических проблем советского архивоведения. Теоретическая разработка проблем архивоведения. Возрастание научной и исследовательской работы.

Тема 4. ТЕОРИЯ И МЕТОДИКА АРХИВНОГО ДЕЛА Система организации архивного дела. Принципы деления архивов на группы. Различия архивов по юридическому статусу, масштабу деятельности, содержанию собраний, связь с определенными территориальными регионами, отраслями науки и т. д. Государственные и общественные архивы. Архивы союзного, республиканского, местного значения, Ведомственная принадлежность архивов в зависимости от их профиля. Архивная сеть. Структура архивов. Центральные органы управления архивами в Российской Федерации. Отдел фондов. Формирование и хранение архивных фондов.

Оформление работ, выполняемых в рамках самостоятельной работы осуществляется в соответствии с Методическими указаниями по оформлению письменных работ, обучающихся в рамках самостоятельной работы, утвержденными Учебно-методическим советом РГСУ, Протокол № 2 от 25 июня 2015 года.

Конкретные практические задания и задания для рубежного контроля определяются в учебно-методических материалах по работе обучающихся в электронной информационно-образовательной среде РГСУ с применением технологий электронного обучения по данной дисциплине, утверждаемых ежегодно кафедрой.

5. Фонд оценочных средств для проведения промежуточной аттестации обучающихся по учебной дисциплине

5.1. Форма промежуточной аттестации обучающегося по учебной дисциплине.

Контрольным мероприятием промежуточной аттестации обучающихся по учебной дисциплине является экзамен, который проводится в устной форме.

5.2. Перечень компетенций с указанием этапов их формирования в процессе освоения образовательной программы.

Код компетенции	Содержание компетенции (части компетенции)	Результаты обучения	Этапы формирования компетенций в процессе освоения образовательной программы
ОПК-1	способностью решать стандартные задачи профессиональной деятельности на основе информационной и библиографической культуры с применением информационно-коммуникационных технологий и с учетом основных требований информационной безопасности	Знать: основные методы, способы и средства получения, хранения, переработки информации;	Этап формирования знаний
		Уметь: работать с компьютером;	Этап формирования умений
		Владеть: навыками самостоятельной работы в системе компьютерных технологий.	Этап формирования навыков и получения опыта
ПК-15	способностью к работе с информацией для обеспечения деятельности аналитических центров, общественных и государственных организаций, СМИ	Знать: современные компьютерные технологии и программное обеспечение, применяемые при сборе, хранении, обработке, анализе информации исторических источников; основы теории информации.	Этап формирования знаний
		Уметь: выбирать и применять адекватные информационные технологии для решения научно-исследовательских, педагогических, информационно-аналитических и других задач профессиональной деятельности; осуществлять поиск, анализ и структурирование информации.	Этап формирования умений

		<p>Владеть: способностью к работе с информацией для обеспечения деятельности аналитических центров, общественных и государственных организаций, средств массовой информации; навыками практического использования современных информационно-коммуникационных технологий; навыками использования необходимых историку-исследователю программных средств.</p>	<p>Этап формирования навыков и получения опыта</p>
--	--	---	--

5.3. Описание показателей и критериев оценивания компетенций на различных этапах их формирования, описание шкал оценивания.

Код компетенции	Этапы формирования компетенций	Показатель оценивания компетенции	Критерии и шкалы оценивания
ОПК-1 ПК-15	Этап формирования знаний.	<p>Теоретический блок вопросов.</p> <p>Уровень освоения программного материала, логика и грамотность изложения, умение самостоятельно обобщать и излагать материал</p>	<p>1) обучающийся глубоко и прочно освоил программный материал, исчерпывающе, последовательно, грамотно и логически стройно его излагает, тесно увязывает с задачами и будущей деятельностью, не затрудняется с ответом при видоизменении задания, умеет самостоятельно обобщать и излагать материал, не допуская ошибок – 9-10 баллов;</p> <p>2) обучающийся твердо знает программный материал, грамотно и по существу излагает его, не допуская существенных неточностей в ответе на вопрос, может правильно применять теоретические положения -7-8 баллов;</p> <p>3) обучающийся освоил основной материал, но не</p>

			<p>знает отдельных деталей, допускает неточности, недостаточно правильные формулировки, нарушает последовательность в изложении программного материала – 5-6 баллов;</p> <p>4) обучающийся не знает значительной части программного материала, допускает существенные ошибки -0-4 балла.</p> <p>От 0 до 10 баллов</p>
ОПК-1 ПК-15	Этап формирования умений.	<p>Аналитическое задание (<i>задачи, ситуационные задания, кейсы, проблемные ситуации и т.д.</i>)</p> <p>Практическое применение теоретических положений применительно к профессиональным задачам, обоснование принятых решений</p>	<p>1) свободно справляется с задачами и практическими заданиями, правильно обосновывает принятые решения, задание выполнено верно, даны ясные аналитические выводы к решению задания, подкрепленные теорией – 9-10 баллов;</p> <p>2) владеет необходимыми умениями и навыками при выполнении практических заданий, задание выполнено верно, отмечается хорошее развитие аргумента, однако отмечены погрешности в ответе, скорректированные при собеседовании -7-8 баллов;</p> <p>3) испытывает затруднения в выполнении практических заданий, задание выполнено с ошибками, отсутствуют логические выводы и заключения к решению 5-6 баллов;</p> <p>4) практические задания, задачи выполняет с большими затруднениями или задание не выполнено вообще, или задание выполнено не до конца, нет четких выводов и</p>
ОПК-1 ПК-15	Этап формирования навыков и получения опыта.	<p>Аналитическое задание (<i>задачи, ситуационные задания, кейсы, проблемные ситуации и т.д.</i>)</p> <p>Решение практических заданий и задач, владение навыками и умениями при выполнении практических заданий, самостоятельность, умение обобщать и излагать материал.</p>	<p>3) испытывает затруднения в выполнении практических заданий, задание выполнено с ошибками, отсутствуют логические выводы и заключения к решению 5-6 баллов;</p> <p>4) практические задания, задачи выполняет с большими затруднениями или задание не выполнено вообще, или задание выполнено не до конца, нет четких выводов и</p>

			<p>заклучений по решению задания, сделаны неверные выводы по решению задания – 0-4 баллов.</p> <p>От 0 до 10 баллов</p>
--	--	--	--

5.4. Типовые контрольные задания или иные материалы, необходимые для оценки знаний, умений, навыков и (или) опыта деятельности, характеризующих этапы формирования компетенций в процессе освоения образовательной программы

Примерные вопросы для проведения промежуточной аттестации обучающихся по учебной дисциплине

Теоретический блок вопросов:

1. Архивы в Древней Руси.
2. Развитие архивного дела в период Московской Руси.
3. Петровские преобразования в деятельности архивов.
4. Архивное дело в Германии (Италии, Бельгии, Польше, Нидерландах, Англии, Франции, Балканских странах, США, Латинской Америке – по выбору)
5. Архивное дело в XIX веке.
6. Архивное дело в советское время.
7. Государственные и ведомственные архивы.
8. Главный архивный фонд.
9. Федеральные архивы.
10. Республиканские архивы (по выбору)

Аналитические задания к экзамену:

Какие работы предполагает создание музейных экспозиций и выставок? Дайте их характеристику.

Какую роль играют экспозиции и выставки в осуществлении музеем своей социокультурной функции?

. Что такое музейная экскурсия? Каковы требования к ее правильной подготовке и проведению?

В каких формах осуществляется контакт музея и школы?

Как правильно подготовить и провести рекламную кампанию деятельности музея?

Менеджмент и маркетинг в музейном деле.

Музей и Интернет.

Творческие задания

Сделать палеографическое описание и датировку текста

.Дать нумизматическое описание монет

Сделать описание предложенного предмета по правилам формирования музейной коллекции

5.5. Методические материалы, определяющие процедуры оценивания знаний, умений, навыков и (или) опыта деятельности, характеризующих этапы формирования компетенций

В течение учебного семестра до промежуточной аттестации у обучающегося формируется текущий рейтинг по дисциплине, характеризующий уровень

сформированности компетенций. Текущий рейтинг обучающегося складывается как сумма рейтинговых баллов, полученных им в течение учебного семестра по всем видам учебных занятий по учебной дисциплине по всем этапам формирования компетенций в соответствии с п.5.3. настоящей рабочей программы.

В течение учебного семестра по каждой учебной дисциплине обучающимся должен быть накоплен текущий рейтинг не менее 40 рейтинговых баллов. Накопление обучающимся меньшего количества рейтинговых баллов, при условии положительного прохождения им всех рубежей текущего контроля, является текущей академической задолженностью, ликвидация которой осуществляется во время контрольного мероприятия промежуточной аттестации посредством выполнения расширенного экзаменационного (зачетного) задания.

Педагогическому работнику предоставляется право поощрять обучающихся за активность (участие в научных конференциях, конкурсах, олимпиадах, публикация статей, выполнение заданий повышенной сложности и т.д.) дополнительными баллами в количестве, не превышающем 10 баллов за семестр. Поощрительные баллы суммируются с текущим рейтингом обучающегося перед промежуточной аттестацией.

Текущий рейтинг обучающегося по каждой учебной дисциплине, количество поощрительных баллов, а также информация о возможности получения оценки промежуточной аттестации по текущему рейтингу, сведения об организации процедуры добора рейтинговых баллов доводятся педагогическим работником по сведения обучающимся на предпоследней неделе обучения в учебном периоде (семестре).

Промежуточная аттестация по учебной дисциплине, реализуемым в формате БРСО, проводится в соответствии с Положением о промежуточной аттестации обучающихся по основным профессиональным образовательным программам в Российском государственном социальном университете.

На промежуточную аттестацию отводится 20 рейтинговых баллов.

Ответы обучающегося на экзамене оцениваются каждым педагогическим работником по 20-балльной шкале, а итоговая оценка по учебной дисциплине в целом по **пятибалльной системе** выставляется в соответствии с Положением о балльно-рейтинговой системе оценки успеваемости студентов в Российском государственном социальном университете, утвержденном приказом РГСУ от 26.03.2015 № 313.

Критерии оценки ответа на вопросы экзамена:

Критерии оценки ответа на вопросы теоретического блока:

9-10 баллов – обучающийся глубоко и прочно освоил программный материал, исчерпывающе, последовательно, грамотно и логически стройно его излагает, тесно увязывает с задачами и будущей деятельностью, не затрудняется с ответом при видоизменении задания, свободно справляется с задачами и практическими заданиями, правильно обосновывает принятые решения, умеет самостоятельно обобщать и излагать материал, не допуская ошибок;

7-8 – баллов – обучающийся твердо знает программный материал, грамотно и по существу излагает его, не допуская существенных неточностей в ответе на вопрос, может правильно применять теоретические положения и владеет необходимыми умениями и навыками при выполнении практических заданий;

5-6 баллов – обучающийся освоил основной материал, но не знает отдельных деталей, допускает неточности, недостаточно правильные формулировки, нарушает последовательность в изложении программного материала и испытывает затруднения в выполнении практических заданий;

0-4 баллов – обучающийся не знает значительной части программного материала, допускает существенные ошибки, с большими затруднениями выполняет практические задания, задачи.

Критерии оценки аналитического задания:

9-10 баллов – задание выполнено верно, даны ясные аналитические выводы к решению задания, подкрепленные теорией;

7-8 баллов – задание выполнено верно, отмечается хорошее развитие аргумента, однако отмечены погрешности в ответе, скорректированные при собеседовании;

5-6 баллов – задание выполнено с математическими ошибками, отсутствуют логические выводы и заключения к решению;

0-4 баллов – задание не выполнено вообще или задание выполнено не до конца, нет четких выводов и заключений по решению задания, сделаны неверные выводы по решению задания.

Итоговая оценка по дисциплине определяется как сумма баллов, полученных за ответы на вопросы теоретического блока и решение аналитического задания в целом по **пятибалльной системе** для экзамена и выставляется в соответствии с Положением о балльно-рейтинговой системе оценки успеваемости студентов в Российском государственном социальном университете, утвержденном приказом РГСУ от 25.04.2016г. № 707 (в ред. Приказа от 27.05.2016 № 935).

6. Перечень основной и дополнительной учебной литературы для освоения учебной дисциплины.

6.1 Основная литература.

1. 1. Музейное дело России / Под ред. Каулен М.Е., Косовой И.М., Сундиевой А.А. – М., 2003.
2. 2. Музейный мир России. – М., 2003.
3. 3. Сотникова С.И. Музеология./ С.И.Сотникова/ – М., 2004.
4. 4. Тельчаров А.Д. Основы музейного дела. Введение в специальность: курс лекций./ А.Д.Тельчаров/ – М., 2005.
5. 5. Шляхтина Л.М., Фомин С.В. Основы музейного дела./ Л.М.Шляхтина, С.В.Фомин/– СПб., 2000.
6. 6. Юренева Т.Ю. Музееведение: учебник для высшей школы. – 4-е изд., испр. И доп./ Т.Ю.Юренева/ – М., 2007.

6.2 Дополнительная литература

1. Грицкевич В.П. История музейного дела до конца 18 века: в 2-х частях / В.П. Грицкевич/ – СПб., 2001.
2. 2. Забелинские научные чтения. Исторический музей – энциклопедия отечественной истории культуры. /Отв. Ред. В.Л.Егоров. – М., 1999.
3. 3. Кириченко Е.И. Исторический музей./ Е.И.Кириченко/ - М., 1984.
4. 4. Лебедев А.В. Музейные представительства в Интернет // Музей и новые технологии / Сост. И науч. Ред. Н.А. Никишин. – М., 1999.
5. 5. Музеи Российской Академии наук. Альманах. /Отв. Ред. Г.И.Алексеева. – М., 2000.
6. 6. Музеи. Маркетинг. Менеджмент. / Сост.В.Ю. Дукельский. – М., 2001.
7. 7. Музей и общество. Проблемы взаимодействия. – М., 2000.
8. 8. Музей. Образование. Культура. Процессы интеграции. – М., 1999.

9. Павлова Н.Н. Источники финансирования современных музеев и немного о фандрейзинге // Музей и новые технологии / Сост. И на-уч. Ред. Н.А. Никишин. – М., 1999.
10. Попов А.В. Русские архивы и музеи США // Вопросы истории. / А.В.Попов/– 1999. - № 6.
11. Российская музейная энциклопедия: В 2 т. – М., 2001.
12. Словарь музейных терминов и определений. – Челябинск, 2000.
13. Сто великих музеев мира /Авт.-сост. Н.А.Ионина. – М., 2000.
14. Столяров Б.А., Соколова Н.Д., Алексеева Н.А. Основы экскурсионного дела./ Б.А.Столяров, Н.Д.Соколова, Н.А.Алексеева/ – СПб., 2002.
15. Юренева Т.Ю. Музей в мировой культуре./ Т.Ю.Юренева/ – М., 2003.

7. Перечень ресурсов информационно-коммуникационной сети «Интернет», необходимых для освоения учебной дисциплины

1. <http://biblioclub.ru/> - Университетская библиотека-онлайн.
2. histrf.ru – История России – федеральный портал История. РФ
3. <http://vsemirnaya-istoriya.ru/> - Всемирная история, история государств и народов мира.
4. <https://e.lanbook.com> – ЭБС издательства «Лань»
5. <http://www.biblio-online.ru/> - ЭБС издательства «Юрайт»
6. <http://bibliorossica.com> – ЭБС «Библиороссика»
7. <http://online.eastview.com> – База данных EastView
8. URL:<http://www.ebiblioteka.ru/browse/udb/292> - БД East View «Вопросы истории»: полный электронный архив журнала (1926-2015)
9. URL: <http://www.ebiblioteca.ru/browse/publication/6286> - БД East View «Вестник Европы»: полный электронный архив журнала (1802-1830)
10. URL:<http://www.ebiblioteka.ru/browse/udb/4> - БД East View Издания по общественным и гуманитарным наукам
11. URL: <http://histories.cambridge.org> – Cambridge Histories Online (Собрание оцифрованных книг справочно-энциклопедического характера по истории стран, регионов, континентов, цивилизаций, эпох, а также истории общественной мысли, религии, литературы и искусства).
12. URL: <http://parlipapers.chadwyck.co.uk/home.do> - House of Commons Parliamentary Papers (1688-2014) (История Великобритании).
13. URL: <http://nsarchive.chadwyck.com/home.do> - Digital National Security Archive DNSA (1942-2014) (История США)
14. URL:www.ebiblioteka.ru/books/1670 - БД East View «Cambridge Archive Editions» (конец XVIII века – 70-80 гг. XX века) (Издательство Кембриджского университета. Представлены источники по политической истории государств регионов Ближнего и Среднего Востока, Балкан, Восточной Европы и Кавказа (включая Советский Союз), Восточной и Юго-Восточной Азии (прежде всего, Китая и Японии).
15. <http://www.history.ru/histr.htm> - Ресурсы WWW по истории России.
16. <http://www.history.ru/histr20.htm> - Ресурсы истории России XX века.
17. <http://www.history.ru/histsng.htm> - Ресурсы по истории стран СНГ.
18. <http://www.history.ru/histr.htm> - Ресурсы по истории российских регионов.
19. <http://www.history.ru/proghis.htm> - Обучающие и познавательные программы по истории.
20. <http://www.history.machaon.ru/> - Международный исторический журнал.

21. <http://government.ru> – сайт Правительства РФ.
22. <http://www.kremlin.ru> – сайт Президента РФ.
23. <http://www.duma.gov.ru> – сайт Государственной Думы РФ.
24. <http://www.council.gov.ru> – сайт Совета Федерации ФС РФ.

8. Методические указания для обучающихся по освоению учебной дисциплины

Освоение обучающимся учебной дисциплины «Архивоведение» предполагает изучение материалов дисциплины на аудиторных занятиях и в ходе самостоятельной работы. Аудиторные занятия проходят в форме лекций, семинаров и практических занятий. Самостоятельная работа включает разнообразный комплекс видов и форм работы обучающихся.

Для успешного освоения учебной дисциплины и достижения поставленных целей необходимо внимательно ознакомиться настоящей рабочей программы учебной дисциплины. Ее может представить преподаватель на вводной лекции или самостоятельно обучающийся использует информацию на официальном Интернет-сайте Университета.

Следует обратить внимание на список основной и дополнительной литературы, которая имеется в электронной библиотечной системе Университета, на предлагаемые преподавателем ресурсы информационно-телекоммуникационной сети Интернет. Эта информация необходима для самостоятельной работы обучающегося.

При подготовке к аудиторным занятиям необходимо помнить особенности каждой формы его проведения.

Подготовка к учебному занятию лекционного типа заключается в следующем.

С целью обеспечения успешного обучения обучающийся должен готовиться к лекции, поскольку она является важнейшей формой организации учебного процесса, поскольку:

- знакомит с новым учебным материалом;
- разъясняет учебные элементы, трудные для понимания;
- систематизирует учебный материал;
- ориентирует в учебном процессе.

С этой целью:

- внимательно прочитайте материал предыдущей лекции;
- ознакомьтесь с учебным материалом по учебнику и учебным пособиям с темой прочитанной лекции;
- внесите дополнения к полученным ранее знаниям по теме лекции на полях лекционной тетради;
- запишите возможные вопросы, которые вы зададите лектору на лекции по материалу изученной лекции;
- постарайтесь уяснить место изучаемой темы в своей подготовке;
- узнайте тему предстоящей лекции (по тематическому плану, по информации лектора) и запишите информацию, которой вы владеете по данному вопросу

Подготовка к занятию семинарского типа

При подготовке и работе во время занятий семинарского типа следует обратить внимание на следующие моменты: на процесс предварительной подготовки, на работу во время занятия, обработку полученных результатов, исправление полученных замечаний.

Предварительная подготовка к учебному занятию семинарского типа заключается в изучении теоретического материала в отведенное для самостоятельной работы время, ознакомление с инструктивными материалами с целью осознания задач практического занятия, техники безопасности при работе с приборами, веществами.

Работа во время проведения учебного занятия семинарского типа включает несколько моментов:

– консультирование студентов преподавателями и вспомогательным персоналом с целью предоставления исчерпывающей информации, необходимой для самостоятельного выполнения предложенных преподавателем задач, ознакомление с правилами техники безопасности при работе в лаборатории;

– самостоятельное выполнение заданий согласно обозначенной учебной программой тематики;

Обработка, обобщение полученных результатов проводится обучающимися самостоятельно или под руководством преподавателя (в зависимости от степени сложности поставленных задач). В результате оформляется индивидуальный отчет. Подготовленная к сдаче на контроль и оценку работа сдается преподавателю. Форма отчетности может быть письменная, устная или две одновременно. Главным результатом в данном случае служит получение положительной оценки по каждому практическому занятию. Это является необходимым условием при проведении рубежного контроля и допуска к промежуточной аттестации. При получении неудовлетворительных результатов обучающийся имеет право в дополнительное время пересдать преподавателю работу до проведения промежуточной аттестации.

Самостоятельная работа.

Для более углубленного изучения темы задания для самостоятельной работы рекомендуется выполнять параллельно с изучением данной темы. При выполнении заданий по возможности используйте наглядное представление материала. Более подробная информация о самостоятельной работе представлена в разделах «Учебно-методическое обеспечение самостоятельной работы по дисциплине (модулю)», «Методические указания к самостоятельной работе по дисциплине (модулю)».

Подготовка к экзамену.

К экзамену необходимо готовиться целенаправленно, регулярно, систематически и с первых дней обучения по данной дисциплине. Попытки освоить учебную дисциплину в период зачетно-экзаменационной сессии, как правило, приносят не слишком удовлетворительные результаты.

При подготовке к экзамену по теоретической части выделите в вопросе главное, существенное (понятия, признаки, классификации и пр.), приведите примеры, иллюстрирующие теоретические положения.

После предложенных указаний у обучающихся должно сформироваться четкое представление об объеме и характере знаний и умений, которыми надо будет овладеть по дисциплине.

9. Информационно-технологическое обеспечение образовательного процесса по учебной дисциплине

9.1. Информационные технологии

1. Персональный компьютер.
2. Доступ к интернету.
3. Проектор.

9.2. Программное обеспечение

1. Microsoft Office (Word, Excel),

9.3. Информационные справочные системы

Обучающиеся по программе _____ в университете имеют доступ к следующим современным профессиональным базам данных, информационным справочникам:

№№	Название электронного	Описание электронного ресурса	Используемый для
----	-----------------------	-------------------------------	------------------

	ресурса		работы адрес
1.	ЭБС «Университетская библиотека онлайн»	Электронно-библиотечная система, электронные книги и аудиокниги, учебники для ВУЗов, средних специальных учебных заведений и школы, а также научные монографии, научная периодика, в т.ч. журналы ВАК.	http://biblioclub.ru/ 100% доступ
2.	Электронная библиотека Издательского дома «Гребенников»	Журналы издательства «Гребенников».	http://grebennikon.ru/ Доступ с любого компьютера в сети Университета
3.	Научная электронная библиотека eLIBRARY.ru	Поиск по рефератам и полным текстам статей, опубликованных в российских и зарубежных научно-технических журналах.	http://elibrary.ru/ Доступ с любого компьютера в сети Университета на 276 журналов по подписке Университета. Доступ к 5493 журналам с полным текстом в открытом доступе, из них российских журналов 5022.
4.	ЭБС издательства «Юрайт»	Электронно-библиотечная система, коллекция электронных версий книг.	http://www.biblio-online.ru/ 100% доступ
5.	ЭБС издательства «Лань»	Электронно-библиотечная система, электронные книги, учебники для ВУЗов. Коллекция «Музыка»	http://e.lanbook.com/ 100% доступ
6.	ЭБС «Библиороссика»	Электронно-библиотечная система, содержащая полнотекстовые учебники, учебные пособия, монографии и журналы в электронном виде. 5100 изданий открытого доступа	http://bibliorossica.com 100% доступ
7.	База данных EastView	Полнотекстовая база данных периодики.	http://ebiblioteka.ru/ С любого компьютера в сети Университета
8.	База данных международного индекса научного	Библиографическая и реферативная информация и инструменты для отслеживания цитируемости статей, опубликованных в научных	http://www.scopus.com/ Доступ с любого компьютера в сети

	цитирования – Scopus:	изданиях.	Университета.
9.	Международный индекс научного цитирования Web of Science (Web of Knowledge)	Библиографическая и реферативная информация и инструменты для отслеживания цитируемости статей, опубликованных в научных изданиях. Университета.	<p>Перед входом в WoS необходимо войти на сайт ResearcherID – https://www.researcherid.com/ResearcherID.</p> <p>Вход в WoS: http://login.webofknowledge.com/</p> <p>В разделе «ВЫПОЛНЕНИЕ ВХОДА ДЛЯ ПОЛЬЗОВАТЕЛЕЙ В ОРГАНИЗАЦИИ» выбрать значение: “Russian Higher Education & Research (FEDURUS)”</p> <p>На следующей странице в разделе «Выберите Вашу Организацию» выбрать проект «FEDURUS».</p> <p>Далее ввести логин и пароль, полученный в ResearcherID.</p> <p>Доступ с любого компьютера в сети Университета.</p>
10.	Видеотека учебных фильмов «Решение»	<p>Коллекция учебных видеофильмов «Решение»</p> <p>позволяет организовать обучение в интерактивном формате по различным направлениям подготовки.</p>	<p>http://eduvideo.online 100% доступ</p>
11.	Президентская библиотека им. Б.Н.Ельцина	Общегосударственное электронное хранилище цифровых копий важнейших документов по истории, теории и практике российской государственности, русскому языку, а также мультимедийных образовательных, научно-образовательных, культурно-просветительских и информационно-аналитических ресурсов.	<p>https://www.prlib.ru/ Доступ по регистрации в читальном зале Университета.</p>

Дополнительные электронно-библиотечные системы и полнотекстовые базы данных:

Название электронного ресурса	Описание электронного ресурса	Используемый для работы адрес
Диссертационный зал Российской государственной библиотеки	В настоящее время Электронная библиотека диссертаций РГБ содержит более 620 000 полных текстов диссертаций и авторефератов	http://diss.rsl.ru Доступ по регистрации в читальном зале Университета.
Университетская информационная система РОССИЯ (УИС РОССИЯ)	Университетская информационная система РОССИЯ (УИС РОССИЯ) – электронная библиотека и база для исследований и учебных курсов в области экономики, управления, социологии, лингвистики, философии, филологии, международных отношений и других гуманитарных наук. УИС РОССИЯ поддерживается на базе Научно-исследовательского вычислительного центра МГУ имени М.В. Ломоносова	https://uisrussia.msu.ru/ 100% доступ
Научное наследие России Электронная библиотека учебников	Библиотека содержит научные труды известных российских и зарубежных ученых и исследователей, работавших на территории России. Программа Президиума РАН. На сайте представлены учебники, лекции, доклады, монографии по естественным и гуманитарным наукам.	http://e-heritage.ru/index.html 100% доступ http://studentam.net 100% доступ
Cyberleninka	Содержит каталог научной периодики по большому количеству научных дисциплин, который содержит полную информацию о научных журналах в электронном виде, включающую их описания и все	http://cyberleninka.ru/journal 100% доступ

	вышедшие выпуски с содержанием, темами научных статей и их полными текстами.	
Единое окно доступа к образовательным ресурсам	Информационная система предоставляет свободный доступ к каталогу образовательных интернет-ресурсов и полнотекстовой электронной учебно-методической библиотеке для общего и профессионального образования	http://window.edu.ru/library 100% доступ
Электронные библиотеки. Электронные библиотеки, словари, энциклопедии	Интернет-ресурсы образовательного и научно-образовательного назначения, оформленные в виде электронных библиотек, словарей и энциклопедий, предоставляют открытый доступ к полнотекстовым информационным ресурсам, представленным в электронном формате — учебникам и учебным пособиям, хрестоматиям и художественным произведениям, историческим источникам и научно-популярным статьям, справочным изданиям и др.	http://gigabaza.ru/doc/131454.html 100% доступ
Библиотека юридической литературы	Электронная библиотека открытого доступа (монографии, диссертации, книги, статьи, новости и аналитика, конспекты лекций, рефераты, учебники).	http://pravo.eup.ru/ 100% доступ

10. Материально-техническое обеспечение образовательного процесса по учебной дисциплине

Для изучения учебной дисциплины «Архивоведение» в рамках реализации основной профессиональной образовательной программы по направлению подготовки «46.03.01 История» используются:

Учебная аудитория для занятий лекционного типа оснащена специализированной мебелью (стол для преподавателя, парты, стулья, доска для написания мелом); техническими средствами обучения (видеопроекционное оборудование, средства звуковоспроизведения, экран и имеющие выход в сеть Интернет).

Учебная аудитория для занятий семинарского типа: оснащена специализированной мебелью (стол для преподавателя, парты, стулья, доска для написания мелом); техническими средствами обучения (видеопроекционное оборудование, средства звуковоспроизведения, экран и имеющие выход в сеть Интернет).

Помещения для самостоятельной работы обучающихся: оснащены специализированной мебелью (парты, стулья) техническими средствами обучения

(персональные компьютеры с доступом в сеть интернет и обеспечением доступа в электронно-информационную среду университета, программным обеспечением).

11. Образовательные технологии

При реализации учебной дисциплины «Архивоведение» применяются различные образовательные технологии, в том числе технологии электронного обучения.

Освоение учебной дисциплины «Архивоведение» предусматривает использование в учебном процессе активных и интерактивных форм проведения учебных занятий в форме деловых игр, разбора конкретных ситуаций и практических заданий в сочетании с внеаудиторной работой с целью формирования и развития профессиональных навыков обучающихся.

При освоении учебной дисциплины «Архивоведение» предусмотрено применением электронного обучения.

Учебные часы дисциплины «Архивоведение» предусматривают классическую контактную работу преподавателя с обучающимся в аудитории и контактную работу посредством электронной информационно-образовательной среды в синхронном и асинхронном режиме (вне аудитории) посредством применения возможностей компьютерных технологий (электронная почта, электронный учебник, тестирование, вебинар, видеофильм, презентация, форум и др.).

Лист регистрации изменений

№ п/п	Содержание изменения	Реквизиты документа об утверждении изменения	Дата введения изменения
1.	Утверждена и введена в действие решением гуманитарного факультета на основании Федерального государственного образовательного стандарта высшего образования по направлению подготовки 46.03.01 История (уровень бакалавриата), утвержденным приказом Министерства образования и науки Российской Федерации от 07.08.2014 г. № 950	Протокол заседания факультета № 10 от «26» мая 2020 года	1.09.2020
2.	*	Протокол заседания кафедры № ____ от « ____ » сентября 20 ____ года	__-__-____
3.	*	Протокол заседания кафедры № ____ от « ____ » сентября 20 ____ года	__-__-____
4.	*	Протокол заседания кафедры № ____ от « ____ » сентября 20 ____ года	__-__-____
5.	*	Протокол заседания кафедры № ____ от « ____ » сентября 20 ____ года	__-__-____



Министерство науки и высшего образования Российской Федерации
ФЕДЕРАЛЬНОЕ ГОСУДАРСТВЕННОЕ БЮДЖЕТНОЕ ОБРАЗОВАТЕЛЬНОЕ УЧРЕЖДЕНИЕ
ВЫСШЕГО ОБРАЗОВАНИЯ
«РОССИЙСКИЙ ГОСУДАРСТВЕННЫЙ СОЦИАЛЬНЫЙ УНИВЕРСИТЕТ»

УТВЕРЖДАЮ
Декан факультет

Г.Ю. Никипорец-Такигава
(ФИО)

26 мая 2020 г.

**РАБОЧАЯ ПРОГРАММА ДИСЦИПЛИНЫ (МОДУЛЯ)
МУЗЕЕВЕДЕНИЕ**

**Наименование образовательной программы
История**

**Направление подготовки
46.03.01 «История»**

**Направленность (профиль)
Всеобщая история**

**ОБРАЗОВАТЕЛЬНАЯ ПРОГРАММА ВЫСШЕГО ОБРАЗОВАНИЯ –
ПРОГРАММА БАКАЛАВРИАТА**

**Уровень профессионального образования
Высшее образование – бакалавриат**

**Форма обучения
Очная, очно-заочная, заочная**

Москва 2020

Рабочая программа дисциплины (модуля) «Музееведение» разработана на основании федерального государственного образовательного стандарта высшего образования по направлению подготовки **46.03.01 История (уровень бакалавриата)**, утвержденного приказом Министерства образования и науки Российской Федерации от **07.08.2014 г. № 950**, учебного плана по основной профессиональной образовательной программе высшего образования «История».

Рабочая программа дисциплины (модуля) разработана рабочей группой в составе:
д.ф.н. Малашенко О.А.
Руководитель основной профессиональной образовательной программы
Д.и.н., проф.



Н.В. Ляпунова

(подпись)

Рабочая программа дисциплины (модуля) обсуждена и утверждена на Ученом совете гуманитарного факультета
Протокол № 10 от «26» мая 2020 года

Декан факультета
PhD, к.фил.н., д.пол.н.



Г.Ю. Никипорец-Такигава

Рабочая программа дисциплины (модуля) рекомендована к утверждению представителями организаций-работодателей

Директор ГПИБ России



М.Д. Афанасьев

(подпись)

Рабочая программа дисциплины (модуля) рецензирована и рекомендована к утверждению:

доктор исторических наук, профессор
кафедры истории Военного
университета МО РФ



В.В. ПОПОВ

(подпись)

доктор исторических наук, профессор
кафедры социальной работы РГСУ



Л.И. СТАРОВОЙТОВА

(подпись)

Согласовано
Научная библиотека, директор



И.Г. МАЛ'ЯР

СОДЕРЖАНИЕ:

1. Общие положения.....	4
1.1. Цель и задачи учебной дисциплины.	4
1.2. Место учебной дисциплины в структуре основной профессиональной образовательной программы.....	4
1.3. Планируемые результаты обучения по учебной дисциплине в рамках планируемых результатов освоения основной профессиональной образовательной программы.	4
2. Объем учебной дисциплины, включая контактную работы обучающегося с преподавателем и самостоятельную работу обучающегося	5
2.2. Заочная форма обучения	Ошибка! Закладка не определена.
3. Содержание учебной дисциплины.....	5
3.1. Учебно-тематический план по очной форме обучения.....	5
3.2. Учебно-тематический план по очно-заочной форме обучения.....	5
3.3. Учебно-тематический план по заочной форме обучения	7
4. Учебно-методическое обеспечение самостоятельной работы обучающихся по учебной дисциплине.....	7
5. Фонд оценочных средств для проведения промежуточной аттестации обучающихся по учебной дисциплине.....	14
5.1. Форма промежуточной аттестации обучающегося по учебной дисциплине.....	14
5.3. Описание показателей и критериев оценивания компетенций на различных этапах их формирования, описание шкал оценивания.....	15
5.4. Типовые контрольные задания или иные материалы, необходимые для оценки знаний, умений, навыков и (или) опыта деятельности, характеризующих этапы формирования компетенций в процессе освоения образовательной программы	17
5.5. Методические материалы, определяющие процедуры оценивания знаний, умений, навыков и (или) опыта деятельности, характеризующих этапы формирования компетенций	18
6. Перечень основной и дополнительной учебной литературы для освоения учебной дисциплины.	20
6.1 Основная литература.	20
6.2 Дополнительная литература	20
7. Перечень ресурсов информационно-коммуникационной сети «Интернет», необходимых для освоения учебной дисциплины	21
8. Методические указания для обучающихся по освоению учебной дисциплины.....	21
9. Информационно-технологическое обеспечение образовательного процесса по учебной дисциплине.....	23
9.1. Информационные технологии	23
9.2. Программное обеспечение	23
9.3. Информационные справочные системы	23
10. Материально-техническое обеспечение образовательного процесса по учебной дисциплине.....	27
11. Образовательные технологии.....	27
Лист регистрации изменений	28

1. Общие положения

1.1. Цель и задачи учебной дисциплины.

Цель дисциплины (модуля) заключается в формировании у студентов представления о музееведении как научной дисциплине, изучающей специфическое музейное отношение человека к действительности и порождённый им феномен музея; исследующей процессы сохранения социальной информации, ее познания и передачи с помощью музейных предметов.

Задачи дисциплины (модуля):

1. ознакомить обучающихся с основами музееведения;
2. сформировать у студентов понимание роли музеев как социально-культурного явления, значения музеев для социума и в жизни отдельного человека;
3. сформировать представление о функциях музееведения как части культуры общества;
4. сформировать навыки организации деятельности музеев в контексте социально-культурной деятельности.

1.2. Место учебной дисциплины в структуре основной профессиональной образовательной программы.

Учебная дисциплина «Музееведение» реализуется в базовой части основной профессиональной образовательной программы «История» по направлению подготовки 46.03.01 История очной, очно-заочной и заочной формы обучения.

Изучение учебной дисциплины «Музееведение» является базовым для последующего освоения программного материала учебных дисциплин: философия, культурология, право.

1.3. Планируемые результаты обучения по учебной дисциплине в рамках планируемых результатов освоения основной профессиональной образовательной программы.

Процесс освоения учебной дисциплины направлен на формирование у обучающихся следующих общепрофессиональных и профессиональных компетенций: ОПК-1, ПК-13 в соответствии с основной профессиональной образовательной программой «История» по направлению подготовки 46.03.01 История.

В результате освоения учебной дисциплины обучающийся должен демонстрировать следующие результаты:

Код компетенции	Содержание компетенции	Результаты обучения
ОПК-1	способностью решать стандартные задачи профессиональной деятельности на основе информационной и библиографической культуры с применением информационно-коммуникационных технологий и с учетом основных требований информационной безопасности	Знать: основные методы, способы и средства получения, хранения, переработки информации;
		Уметь: работать с компьютером;
		Владеть: навыками самостоятельной работы в системе компьютерных технологий.
ПК-13	способностью к работе с базами данных и информационными системами	Знать: современные способы обработки источников
		Уметь: работать с документальными источниками и научной литературой
		Владеть: Навыками обработки

	различных видов источников, составления и обработки электронных баз данных
--	--

2. Объем учебной дисциплины, включая контактную работы обучающегося с преподавателем и самостоятельную работу обучающегося

Общая трудоемкость учебной дисциплины составляет 5 зачетных единиц.

Вид учебной работы	Всего часов	Семестры			
		4	5		
Аудиторные учебные занятия, всего	50	30	20		
В том числе контактная работа обучающихся с преподавателем					
Учебные занятия лекционного типа	30	12	18		
Учебные занятия семинарского типа	20	8	12		
Лабораторные занятия					
Самостоятельная работа обучающихся*, всего	90	54	36		
В том числе:					
Подготовка к лекционным и практическим занятиям, самостоятельное изучение разделов дисциплины в ЭИОС	45	27	18		
Выполнение практических заданий	45	27	18		
Рубежный текущий контроль	<i>2 часа на раздел дисциплины</i>	2	2		
Вид промежуточной аттестации, контроль (час)		зачет	дифзачет		

3. Содержание учебной дисциплины

3.1. Учебно-тематический план по очной форме обучения

Объем учебных занятий составляет 90 часов.

Объем самостоятельной работы – 90 часов.

№ п/п	Раздел, тема	Виды учебной работы, академических часов					
		Всего	Самостоятельная работа, в т.ч. промежуточная аттестация	Контактная работа преподавателя с обучающимися			
				Всего	Лекционного типа	Семинарского типа	Контактная работа в ЭИОС
	Тема 1. Теоретические основы	28	15	13	5	2	6

	изучения курса. Музей как социокультурное явление						
1	Тема 2. История музейного дела в России до начала XX века	30	15	15	5	4	6
2	Тема 3. История музеев в советский период	30	15	15	5	4	6
	Тема 4. Теория и методика музейного дела	30	15	15	5	4	6
3	Тема 5. Фондовая работа музеев	32	15	17	5	4	8
4	Тема 6. Экспозиционно-выставочная работа музеев	30	15	15	5	2	8
Общий объем часов		180	90	50	30	20	40
Форма промежуточной аттестации			Зачет/ дифзачет				

3.2. Учебно-тематический план по очно-заочной форме обучения

Объем учебных занятий составляет 60 час.

Объем самостоятельной работы – 120 часов.

№ п/п	Раздел, тема	Виды учебной работы, академических часов					
		Всего	Самостоятельная работа, в т.ч. промежуточная аттестация	Контактная работа преподавателя с обучающимися			
				Всего	Лекционного типа	Семинарского типа	Контактная работа в ЭИОС
	Тема 1. Теоретические основы изучения курса. Музей как социокультурное явление	27	20	7		2	5
1	Тема 2. История музейного дела в России до начала XX века	41	20	11	2	4	5
2	Тема 3. История музеев в советский период	41	20	11	2	4	5
	Тема 4. Теория и методика музейного дела	41	20	11	2	4	5
3	Тема 5. Фондовая работа музеев	41	20	11	2	4	5
4	Тема 6. Экспозиционно-	29	20	9	2	2	5

	выставочная работа музеев						
Общий объем часов		180	120	60	10	20	30
Форма промежуточной аттестации		Зачет/ дифзачет					

3.3. Учебно-тематический план по заочной форме обучения

Объем учебных занятий составляет 40 часа.

Объем самостоятельной работы – 132 часов.

№ п/ п	Раздел, тема	Виды учебной работы, академических часов					
		Всего	Самостоятельная работа, в т.ч. промежуточная аттестация	Контактная работа преподавателя с обучающимися			
				Всего	Лекционного типа	Семинарского типа	Контактная работа в ЭИОС
	Тема 1. Теоретические основы изучения курса. Музей как социокультурное явление	28	22	6	2	2	2
1	Тема 2. История музейного дела в России до начала XX века	30	22	8	2	2	4
2	Тема 3. История музеев в советский период	22	22	6	2		4
	Тема 4. Теория и методика музейного дела	30	22	8	2	2	4
3	Тема 5. Фондовая работа музеев	30	22	8	2	2	4
4	Тема 6. Экспозиционно-выставочная работа музеев	26	22	4	2		2
Общий объем часов		180	132	40	12	8	20
Форма промежуточной аттестации		Зачет /дифзачет- 8					

4. Учебно-методическое обеспечение самостоятельной работы обучающихся по учебной дисциплине

4.1. Виды самостоятельной работы обучающихся по дисциплине

По очной форме обучения:

Раздел, тема	Всего СРС +	Виды самостоятельной работы обучающихся, в т.ч. контроль
--------------	----------------	---

	контроль	Академическая активность, час	Форма академической активности	Выполнение практ. Заданий, час	Форма практического задания	Рубежный текущий контроль, час	Форма рубежного текущего контроля	Контроль (промежут. Аттестация), час
Модуль 1,2 семестр 4,5								
Раздел 1	62	30	Подготовка к лекционным и практическим занятиям, самостоятельное изучение раздела в ЭИОС	45	реферат	2	Компьютерное тестирование или иная форма рубежного контроля по усмотрению преподавателя	18
Раздел 2	68	20	Подготовка к лекционным и практическим занятиям, самостоятельное изучение раздела в ЭИОС	45	эссе	2	Компьютерное тестирование или иная форма рубежного контроля по усмотрению преподавателя	18
Общий объем, часов	180	50		90		4		36
Форма промежуточной аттестации	Зачет/дифзачет							

Очно-заочная форма

Раздел, тема	Всего СРС + контроль	Виды самостоятельной работы обучающихся, в т.ч. контроль						
		Академическая активность, час	Форма академической активности	Выполнение практ. Заданий, час	Форма практического задания	Рубежный текущий контроль, час	Форма рубежного текущего контроля	Контроль (промежут. Аттестация), час
Модуль 1,2 семестр 4,5								
Раздел 1	90	30	Подготовка к лекционным и практическим занятиям, самостоятельное изучение раздела в ЭИОС	60	реферат	2	Компьютерное тестирование или иная форма рубежного контроля по усмотрению преподавателя	

Раздел 2	90	30	Подготовка к лекционным и практическим занятиям, самостоятельное изучение раздела в ЭИОС	60	эссе	2	Компьютерное тестирование или иная форма рубежного контроля по усмотрению преподавателя	
Общий объем, часов	180	60		120		4		
Форма промежуточной аттестации	Зачет/дифзачет							

По заочной форме обучения

Раздел, тема	Всего СРС + контроль	Виды самостоятельной работы обучающихся, в т.ч. контроль						
		Академическая активность, час	Форма академической активности	Выполнение практ. Заданий, час	Форма практического задания	Рубежный текущий контроль, час	Форма рубежного текущего контроля	Контроль (промежут. Аттестация), час
Модуль 1,2 семестр 4,5								
Раздел 1.1	86	20	Подготовка к лекционным и практическим занятиям, самостоятельное изучение раздела в ЭИОС	66	реферат	2	Компьютерное тестирование или иная форма рубежного контроля по усмотрению преподавателя	4
Раздел 1.2	86	20	Подготовка к лекционным и практическим занятиям, самостоятельное изучение раздела в ЭИОС	66	реферат	2	Компьютерное тестирование или иная форма рубежного контроля по усмотрению преподавателя	5
Общий объем, часов	180	40		132		4		9
Форма промежуточной аттестации	Зачет/дифзачет - 8							

4.2. Методические указания к самостоятельной работе по дисциплине (модулю»)

Тема 1. ТЕОРЕТИЧЕСКИЕ ОСНОВЫ ИЗУЧЕНИЯ КУРСА. МУЗЕЙ КАК СОЦИОКУЛЬТУРНОЕ ЯВЛЕНИЕ Музееведение как научная дисциплина. Предмет и задачи курса. Структура и метод музееведения. Место музееведения в системе наук. Музееведение и профильные фундаментальные науки. Структура курса. Основные источники изучения истории музейного дела в России — директивные документы, материалы деятельности различных обществ и организаций, материалы конференций и

совещаний, аконные музейные издания различных исторических периодов. Ключевые понятия музееведения. Музейное дело и его функции. Социальные функции отечественных музеев. Музей как место сосредоточения памятников истории и культуры, объективно свидетельствующих о процессах и явлениях в природе и общественной жизни. Роль музеев в образовании и воспитании (познавательный, пропагандистский, нравственно-воспитательный, эстетическо-воспитательный аспекты). Интернациональная миссия отечественных музеев. Участие в работе международных организаций — ЮНЕСКО (Организация Объединенных Наций по вопросам образования, науки и культуры); ИКОМ (Международный Совет музеев) и др.

Тема 2. ИСТОРИЯ МУЗЕЙНОГО ДЕЛА В РОССИИ С МОМЕНТА ЗАРОЖДЕНИЯ ДО НАЧАЛА XX ВЕКА. Основные концепции истории возникновения музеев. Предпосылки возникновения музеев. Отношение к вещи в древности. Этимология слова «музей». Музейное дело в России. Этапы становления музеев на Руси. Традиции собирания и коллекционирования материальных ценностей. Древнерусские собрания в храмах и монастырях (киевский храм Святой Софии, Троицкий собор Пскова, Печерский монастырь и др.). Богоярское коллекционирование. Оружейная палата Московского кремля — древнейший русский музей. Коллекции древнего оружия и памятников прикладного искусства. Мировое значение коллекций Оружейной палаты. Утверждение светского мировоззрения и создание системы научных знаний как основная причина появления систематических собраний и музеев. Государев кабинет. Частное коллекционирование (Кабинет Я.В. Брюса, коллекции Д.М. Голицына, Б.П. Шереметьева, А.Д. Меньшикова). Обстоятельства создания первого русского музея. Петровская кунсткамера — ее основание в 1714 году как естественно-научного, исторического и художественного музея. Роль Российской Академии наук в развитии кунсткамеры. Коллекции кунсткамеры (Минералогический кабинет, Анатомический театр, Мюнцкабинет). Материалы научных экспедиций и кругосветных путешествий в кунсткамере. Превращение кунсткамеры в первый русский научный музей. Просветительская работа кунсткамеры. Военно-исторические собрания в Московском и Петербургском арсеналах в начале XVIII в. Основание первых учебных музеев во второй половине XVIII в. Горный музей Петербургского горного института, минералогическая коллекция Петербургской учительской семинарии, кабинет натуральной истории Московского университета, Модель-камера. Возникновение художественных музеев. Императорский музей «Эрмитаж». История создания картинной галереи Эрмитажа и ее музейные коллекции — голландская, фламандская, итальянская и другие школы живописи. Строительство павильонов дворцового музея. Формирование коллекций музейного собрания Эрмитажа; скульптурных произведений, драгоценностей, разных камней, книжное собрание и др. Музей Академии художеств. Роль мецената И.И. Шувалова в деятельности Академии и музея. Формирование фондов академического собрания: коллекция западноевропейской живописи; коллекция произведений русского искусства; коллекция программных произведений; скульптурная коллекция; коллекция архитектурной графики и др. Рост национального самосознания в российском обществе в первой половине XIX века. Необходимость создания общенационального публичного музея. Реорганизация Эрмитажа. Оружейная палата Московского Кремля — публичный музей с 1806 года. Оформление принципов музейной работы. Круг Н.П. Румянцева. Проекты общенационального музея (проекты Ф.П. Аделунга, Б.Г. Вихмана). Создание в

1831 году Румянцевского публичного музея. Создание новых академических и учебных музеев в столице и в провинции (геологический и зоологический музеи Казанского университета, учебный музей при Институте корпуса инженерных путей сообщения в Петербурге и др.). Мемориальные и историко-мемориальные музеи (1839 год – Бородинский военно-исторический музей – заповедник, 1859 год – Дом бояр Романовых и др.). Роль губернских статистических комитетов в формировании местных музеев (1842 год – Московский музей губстаткомитета, 1859 – Владимирский, 1865 – Архангельский, 1872 – Астраханский музеи). Деятельность Организационного комитета (А.С. Уваров, В.О. Ключевский, С.М. Соловьев, И.Е. Забелин, Д.И. Иловайский и др.) по устройству Исторического музея в Москве (1872 г.). Основание музея, строительство здания. Коллекция музея и его экспозиция, научная и издательская деятельность. Организация политехнической выставки в 1872 году. Организация научно-технических музеев (Политехнический музей, Музей прикладных знаний, Центральный музей связи имени А.С. Попова, 1882 – Торгово-промышленный музей кустарных изделий). Рост частного коллекционирования. Необходимость создания общенационального художественного музея. Деятельность П.М. Третьякова. 1893 год – открытие Третьяковской галереи. 1898 год – Русский музей имени Александра III. А.А. Бахрушин и Театральный музей (1894 год). Влияние общественно-просветительского движения 60-70-х гг. XIX века на развитие музеев. Научно-просветительские общества Москвы и Петербурга. Первый публичный музей изобразительного искусства в Саратове (1885 г.). Деятельность И.В. Цветаева, подготовка проекта музея. Картинная галерея И.В. Цветаева в Москве (1912 г., ныне Государственный музей изобразительных искусств им. А.С. Пушкина). Создание широкой музейной сети в начале XX века. Дальнейшая специализация музеев. Открытие и деятельность Российского этнографического музея, Центральный музей почвоведения при Вольном экономическом обществе, Дарвиновский музей. Открытие в 1905 году Пушкинского дома – Института русской литературы Академии наук. Предварительный съезд музейных деятелей, его решения (27 – 30 декабря 1912 года). Роль частного коллекционирования в развитии музеев. Деятельность И.Е. Цветкова. Цветковская галерея. Местные музеи при городских самоуправлениях и губернских земствах (Казань, Самара, Нижний Новгород, Кишинев, Полтава, Красноярск, Минусинск, Нерчинск и др.) Появление музеев в учебных округах и народных училищах. Педагогические музеи и музеи наглядных пособий при учебных округах, открытые в начале XX в. Земствами и городскими самоуправлениями. Образовательно-просветительное значение местных музеев.

Тема 3. ИСТОРИЯ МУЗЕЕВ В СОВЕТСКИЙ ПЕРИОД. Изменение содержания музейного дела после Октябрьской революции. Национализация музейных ценностей. Формирование сети государственных музеев. Постановления партии и правительства в первые годы Советской власти, касающиеся музеев и культурных ценностей страны. В.И. Ленин о культурном наследии прошлого. Объявление всех художественных ценностей достоянием народа. Деятельность Государственного музейного фонда (1918 год). Первая всероссийская конференция по делам музеев (февраль, 1919 года). Национализация ценных коллекций дворцов и усадеб. Первые реставрационные работы. Расширение сети музеев. Первые советские выставки и формирование государственной музейной сети. Центральный музей вооруженных сил (1919 год), первый Музей В.И. Ленина в Симбирске (1923 год). Формирование профильных музеев. Постановление

1928 года «о музейном строительстве в РСФСР» и его решения. Первый всероссийский музейный съезд (декабрь, 1930 года). Доклад И.К. Луппола «Диалектический материализм и музейное строительство» и новая концепция музейного строительства. Развитие научной и культурно-просветительной работы. Постановления ЦК ВКП(б) (1931 — 1936) о перестройке учебного процесса, усилении в обучении принципа историзма, повышении наглядности, введении краеведческого материала, широком использовании экскурсионного метода. Собрание музейных работников в 1936 году. Н.К. Крупская о проблеме связи музея и школы. Создание краеведческих, исторических и историко-революционных музеев. Музеи в социалистическом строительстве. Политизация и идеологизация музейной деятельности. Постепенное свертывание краеведческой работы. Музейная деятельность в годы Великой Отечественной войны («О мероприятиях по сохранению и учету музейных фондов», «О формах функционирования в условиях военного времени»). Уничтожение немецко-фашистскими захватчиками памятников и музеев в годы войны. Эвакуация музеев. Реорганизация деятельности музеев. Комплектование военно-исторических музеев. Музеи в послевоенное время. Реэвакуация музейных коллекций. Восстановительные работы в музеях, переоборудование экспозиций. Открытие новых музеев (Музей Зои Космодемьянской (1948), Музей Николая Кузнецова (1953) и др.). Широкий размах в создании народных музеев. Музейное дело в СССР в 50 – 80-е годы. Задачи музеев на новом этапе развития социалистического государства. Постановление 67 ЦК КПСС от 12 мая 1964 г. «О повышении роли музеев в коммунистическом воспитании трудящихся». Определение конкретных мер по улучшению деятельности музеев. Создание в музеях отделов истории советского общества, укрепление связи музеев с промышленными и сельскохозяйственными предприятиями, учебными заведениями, творческими союзами, научными обществами. Расширение научно-просветительской работы музеев. Упорядочение сети музеев, уточнение их профиля. Установление порядка открытия новых музеев. Разработка и принятие новых положений о краеведческом музее (1964 г.); о литературном музее (1965 г.); о мемориальном музее (1967 г.); об историческом музее (1969). Постановление Совета Министров СССР от 2 июня 1965 г. «О музейном фонде Союза СССР» и Положение о Государственном музейном фонде Союза СССР как программа деятельности музеев по вопросам сохранения и использования культурных ценностей советского народа. Разработка и принятие основных документов по фондовой работе. Всесоюзные и Всероссийские смотры работы музеев. Выявление недостатков в работе музеев и определение конкретных мер по их устранению. Подведение итогов смотров. Значение смотров для обобщения опыта работы музеев. Постановление ЦК КПСС «О дальнейшем улучшении идеологической, политико-воспитательной работы» (1979 г.). Партийная цензура и стандартизация музейных экспозиций. Культурно-просветительская функция как основная в деятельности музеев советского периода. Постановление ЦК КПСС, Совета Министров СССР и ВЦСПС «О мерах по дальнейшему развитию туризма и экскурсий в стране» (1969 г.) и «О дальнейшем развитии и совершенствовании туристско-экскурсионного дела в стране» (1980 г.) и задачи музеев в свете этих постановлений. Конституция СССР (1977 г.) и Закон СССР «Об охране и использовании памятников истории и культуры» (1978 г.). Их значение для дальнейшего совершенствования охраны и повышения эффективности использования национального культурно-исторического достояния, для всемерной активизации научно-просветительской деятельности музеев. Дальнейшее развитие теоретических проблем советского музееведения. Деятельность

современных музееведческих центров – от- дела музееведения Научно-исследовательского института культуры Министерства культуры РСФСР, лаборатории музееведения Цен- трального музея Революции, научно-методического отдела Государственного исторического музея. Организация работы по внедрению теоретических разработок в практику музейного дела. Постановление ЦК КПСС «Об улучшении идейно- воспитательной работы музеев» (1982 г.) — программа деятельности советских музеев в период развитого социализма: значение Постанов- ления для активизации научной и просветительской деятельности му- зеев, для совершенствования управления музейным делом. Централи- зация музейной сети. Создание музейных объединений. Условия развития музейной сети в современный период. Зако- нодательная база деятельности музеев (указ «Об особо ценных объек- тах национального наследия России» (1991 г.), законы «Основы зако- нодательства РФ о культуре» (1992 г.), «О музейном фонде РФ и музе- ях в РФ» (1996 г.), Положение о Музейном фонде РФ (1998 г.) и др.). Теоретическая разработка проблем музеологии. Реорганизация дея- тельности музеев. Возрастание научной и исследовательской работы. Изменение принципов экспозиционной работы. Развитие детского му- зейного движения. Российские музеи как члены международных му- зейных сообществ. Международный совет музеев (ICOM). Структура и функции ICOM.

Тема 4. ТЕОРИЯ И МЕТОДИКА МУЗЕЙНОГО ДЕЛА Система организации музейного дела. Классификация музеев. Принципы деления музеев на группы. Различие музеев по юри- дическому статусу, масштабу деятельности, содержанию собраний, связь с определенными территориальными регионами, отраслями науки, про- изводства, техники, художественного творчества и т. Д. Государствен- ные и общественные музеи. Музеи союзного, республиканского, мест- ного значения, Ведомственная принадлежность музеев в зависимости от их профиля. Основные профильные группы музеев: исторические, краевед- ческие, естественно-научные, литературные, палеонтологические, по- литехнические, педагогические, театральные, этнографические, худо- жественные и др. Музеи комплексного профиля. Типы музеев: научно – исследовательские, научно – просвети- тельские, учебные. Музеи коллекционного типа и музеи ансамблевого типа. Музей под открытым небом. Музей-заповедник. Музей-усадыба. Мемориальный музей. Дом-музей. Музей-квартира. Головной музей и его роль в научно-методической работе всей отрасли, определенного территориального округа. Головной музей и его филиалы. Музейная сеть. Совокупность музеев, сложившаяся по 69 территориальному принципу (в пределах республики, области, рай- она), в русле ведомственной системы, по профилю. Структура музеев. Центральные органы управления музеями в Российской Федерации. Управления (отделы) музеев Министерства культуры РФ и Министерств культуры на местах. Методические цен- тры по работе с музеями. Методические центры при министерствах культуры при Научно-исследовательском Институте культуры. Дирекция музеев. Директор, его права и обязанности, функции по управлению. Заместители директора по административно- хозяйственной и научной работе. Их руководство хозяйственно- техническими и научными службами. Ученый секретарь и его роль в ведении научной документации и обеспечении выполнения планов научной работы. Роль главного хранителя в обеспечении сохранности музейных собраний. Функции главного бухгалтера. Совещательные органы при дирекции музея. Общая характе- ристика. Научно-методическая роль Совета по координации при ди- рекции центральных музеев.

Научно-методический совет, его задачи по вопросам комплектования собраний, фондовой, экспозиционной, массовой научно-просветительской работы и т.д. Ученый совет. Организация научно-исследовательской деятельности. Редакционно-издательский совет. Организация и планирование издательской деятельности, утверждение рукописей к печати. Художественный совет. Художественная оценка проектов выставок, экспозиций, реконструкций, музейных зданий и др. Реставрационный совет. Вопросы методики реставрации, оценки ее качества, планирования реставрационных работ. Общественный совет музея как средство привлечения к музейной работе представителей мировой общественности. Оказание помощи музею на общественных началах по различным направлениям. Закупочно-фондовая комиссия. Определение ценности и целесообразности закупки тех или иных предметов, включение их в состав определенного собрания, вопросы списания. Научные отделы (сектора) и их место в структуре музея. Научно-методический отдел. Обобщение положительного опыта, выработка рекомендаций по различным направлениям музейной работы, обеспечение постоянных научных контактов с другими учреждениями. Отдел фондов. Формирование и хранение музейных фондов. Выставочный отдел. Организация экспозиционно-выставочной работы. Научно-просветительский отдел. Различные формы просветительской работы с посетителями (экскурсии, консультации, лекции и т.д.). В зависимости от профиля и категории музея наличие других отделов

Оформление работ, выполняемых в рамках самостоятельной работы осуществляется в соответствии с Методическими указаниями по оформлению письменных работ, обучающихся в рамках самостоятельной работы, утвержденными Учебно-методическим советом РГСУ, Протокол № 2 от 25 июня 2015 года.

Конкретные практические задания и задания для рубежного контроля определяются в учебно-методических материалах по работе обучающихся в электронной информационно-образовательной среде РГСУ с применением технологий электронного обучения по данной дисциплине, утверждаемых ежегодно кафедрой.

5. Фонд оценочных средств для проведения промежуточной аттестации обучающихся по учебной дисциплине

5.1. Форма промежуточной аттестации обучающегося по учебной дисциплине.

Контрольным мероприятием промежуточной аттестации обучающихся по учебной дисциплине является экзамен, который проводится в устной форме.

5.2. Перечень компетенций с указанием этапов их формирования в процессе освоения образовательной программы.

Код компетенции	Содержание компетенции (части компетенции)	Результаты обучения	Этапы формирования компетенций в процессе освоения образовательной программы
-----------------	--	---------------------	--

ОПК-1	способностью решать стандартные задачи профессиональной деятельности на основе информационной и библиографической культуры с применением информационно-коммуникационных технологий и с учетом основных требований информационной безопасности	Знать: основные методы, способы и средства получения, хранения, переработки информации;	Этап формирования знаний
		Уметь: работать с компьютером;	Этап формирования умений
		Владеть: навыками самостоятельной работы в системе компьютерных технологий.	Этап формирования навыков и получения опыта
ПК-13	способностью к работе с базами данных и информационными системами	Знать: современные способы обработки источников	Этап формирования знаний
		Уметь: работать с документальными источниками и научной литературой	Этап формирования умений
		Владеть: Навыками обработки различных видов источников, составления и обработки электронных баз данных	Этап формирования навыков и получения опыта

5.3. Описание показателей и критериев оценивания компетенций на различных этапах их формирования, описание шкал оценивания.

Код компетенции	Этапы формирования компетенций	Показатель оценивания компетенции	Критерии и шкалы оценивания
ОПК-1 ПК-13	Этап формирования знаний.	Теоретический блок вопросов. Уровень освоения программного материала, логика и грамотность изложения, умение самостоятельно обобщать и излагать материал	1) обучающийся глубоко и прочно освоил программный материал, исчерпывающе, последовательно, грамотно и логически стройно его излагает, тесно увязывает с задачами и будущей деятельностью, не затрудняется с ответом при видоизменении задания, умеет самостоятельно обобщать и излагать материал, не допуская ошибок – 9-10

			<p>баллов;</p> <p>2) обучающийся твердо знает программный материал, грамотно и по существу излагает его, не допуская существенных неточностей в ответе на вопрос, может правильно применять теоретические положения -7-8 баллов;</p> <p>3) обучающийся освоил основной материал, но не знает отдельных деталей, допускает неточности, недостаточно правильные формулировки, нарушает последовательность в изложении программного материала – 5-6 баллов;</p> <p>4) обучающийся не знает значительной части программного материала, допускает существенные ошибки -0-4 балла.</p> <p>От 0 до 10 баллов</p>
ОПК-1 ПК-13	Этап формирования умений.	<p>Аналитическое задание (<i>задачи, ситуационные задания, кейсы, проблемные ситуации и т.д.</i>)</p> <p>Практическое применение теоретических положений применительно к профессиональным задачам, обоснование принятых решений</p>	<p>1) свободно справляется с задачами и практическими заданиями, правильно обосновывает принятые решения, задание выполнено верно, даны ясные аналитические выводы к решению задания, подкрепленные теорией – 9-10 баллов;</p> <p>2) владеет необходимыми умениями и навыками при выполнении практических заданий, задание выполнено верно, отмечается хорошее развитие аргумента, однако отмечены погрешности в ответе, скорректированные при собеседовании -7-8 баллов;</p> <p>3) испытывает затруднения в выполнении практических</p>
ОПК-1 ПК-13	Этап формирования навыков и получения опыта.	<p>Аналитическое задание (<i>задачи, ситуационные задания, кейсы, проблемные ситуации и т.д.</i>)</p>	<p>3) испытывает затруднения в выполнении практических</p>

		<p>Решение практических заданий и задач, владение навыками и умениями при выполнении практических заданий, самостоятельность, умение обобщать и излагать материал.</p>	<p>заданий, задание выполнено с ошибками, отсутствуют логические выводы и заключения к решению 5-6 баллов; 4) практические задания, задачи выполняет с большими затруднениями или задание не выполнено вообще, или задание выполнено не до конца, нет четких выводов и заключений по решению задания, сделаны неверные выводы по решению задания – 0-4 баллов.</p> <p>От 0 до 10 баллов</p>
--	--	--	--

5.4. Типовые контрольные задания или иные материалы, необходимые для оценки знаний, умений, навыков и (или) опыта деятельности, характеризующих этапы формирования компетенций в процессе освоения образовательной программы

Примерные вопросы для проведения промежуточной аттестации обучающихся по учебной дисциплине

Теоретический блок вопросов:

1. музеев в России в XVIII – начале XX вв.» 1. Что представлял собой первый музей России – Кунсткамера Петра I? Какое влияние он оказал на дальнейшее развитие музейного дела? (2 часа) 2. Почему при Екатерине II был создан Эрмитаж – первый художественный музей России? (2 часа) 3. В связи с чем в России в XVIII веке стали появляться аконно и- альные музеи? Охарактеризуйте условия их зарождения и развития. (2 часа) 4. В чем проявилась роль купечества в развитии отечественных музеев во второй половине XIX века?(2 часа) 5. Что явилось причиной массового создания отечественных музеев в первой половине XIX века? Какие музеи, повлиявшие на дальнейшее развитие российских музеев, появились в это время? (2 часа) 6. В связи с чем в первой половине XIX века началось создание мемориальных музеев? Охарактеризуйте их деятельность и значение в общественной жизни. (2 часа) 7. В чем состояло участие российской общественности в развитии музейного дела в начале XX века?(2 часа) Задание по теме «Развитие музейного дела в советский период» 1. Как проходила ломка старой и создание новой музейной системы после Октября 1917 года? (2 часа) 2. Какие музеи создавались в первые годы Советской власти? Как развивались музейные традиции и принципы? (2 часа) 3. Какие музеи были созданы в период «золотого века» советского краеведения? Какую роль в жизни общества они играли? (2 часа) 91 4. Что положительного и что отрицательного было в развитии отечественных музеев в эпоху тоталитаризма? Как это проявляется в развитии современных музеев? (2 часа) 5. Как вы понимаете слова А.В. Луначарского: «Музей – грандиозная памятная книга человечества»? Как такое отношение к музеям влияло на их развитие в 1920-е гг.? (2 часа) 6. Как общественно-политические условия тоталитарного развития СССР повлияли на развитие музеев? В чем это проявилось? (2 часа) 7. В условиях социально –

экономических и общественно – политических изменений в СССР после 1953 года продолжалось развитие музейной системы. Как новые условия отразились на развитии музеев? Как музеи понимали свою социокультурную роль? (2 часа)

2. Задание по теме «Музейный мир современной России»

3. 1. Охарактеризуйте уровень развития музейной системы страны к началу 1990-х гг. Определите основные причины реформирования музеев. (2 часа) 2. Какой положительный опыт организации музейного дела в советский период получил преемственность на современном этапе. Представьте собственный анализ. (2 часа) 3. Какие современные виды музеев являются наиболее перспективными для дальнейшего развития музейной системы? (2 часа) 4. В чем проявляется социокультурная роль современных российских музеев? (2 часа) 5. Охарактеризуйте последовательное развитие нормативно – законно-дательной базы деятельности музеев на современном этапе.

4. Представьте собственный анализ.(2 часа)

5. 6. Охарактеризуйте развитие современной музейной периодической печати. (2 часа) 7. Какое влияние теоретическая разработка проблем музеологии оказывает на концепцию современной музейной практики? (2 часа)

6. Задание по теме «Теория и практика музейного дела» 1. Как организуются и проводятся полевые экспедиции? В чем состоит их значение для работы музея? (2 часа) 2. Как обеспечить сохранность экспонатов в экспозициях и на выставках? (2 часа)

Аналитические задания к экзамену:

Какие работы предполагает создание музейных экспозиций и выставок? Дайте их характеристику.

Какую роль играют экспозиции и выставки в осуществлении музеем своей социокультурной функции?

. Что такое музейная экскурсия? Каковы требования к ее правильной подготовке и проведению?

В каких формах осуществляется контакт музея и школы?

Как правильно подготовить и провести рекламную кампанию деятельности музея?

Менеджмент и маркетинг в музейном деле.

Музей и Интернет.

Творческие задания

Сделать палеографическое описание и датировку текста

.Дать нумизматическое описание монет

Сделать описание предложенного предмета по правилам формирования музейной коллекции

5.5. Методические материалы, определяющие процедуры оценивания знаний, умений, навыков и (или) опыта деятельности, характеризующих этапы формирования компетенций

В течение учебного семестра до промежуточной аттестации у обучающегося формируется текущий рейтинг по дисциплине, характеризующий уровень сформированности компетенций. Текущий рейтинг обучающегося складывается как сумма рейтинговых баллов, полученных им в течение учебного семестра по всем видам учебных занятий по учебной дисциплине по всем этапам формирования компетенций в соответствии с п.5.3. настоящей рабочей программы.

В течение учебного семестра по каждой учебной дисциплине обучающимся должен быть накоплен текущий рейтинг не менее 40 рейтинговых баллов. Накопление обучающимся меньшего количества рейтинговых баллов, при условии положительного прохождения им всех рубежей текущего контроля, является текущей академической задолженностью, ликвидация которой осуществляется во время контрольного

мероприятия промежуточной аттестации посредством выполнения расширенного экзаменационного (зачетного) задания.

Педагогическому работнику предоставляется право поощрять обучающихся за активность (участие в научных конференциях, конкурсах, олимпиадах, публикация статей, выполнение заданий повышенной сложности и т.д.) дополнительными баллами в количестве, не превышающем 10 баллов за семестр. Поощрительные баллы суммируются с текущим рейтингом обучающегося перед промежуточной аттестацией.

Текущий рейтинг обучающегося по каждой учебной дисциплине, количество поощрительных баллов, а также информация о возможности получения оценки промежуточной аттестации по текущему рейтингу, сведения об организации процедуры добора рейтинговых баллов доводятся педагогическим работником по сведения обучающихся на предпоследней неделе обучения в учебном периоде (семестре).

Промежуточная аттестация по учебной дисциплине, реализуемым в формате БРСО, проводится в соответствии с Положением о промежуточной аттестации обучающихся по основным профессиональным образовательным программам в Российском государственном социальном университете.

На промежуточную аттестацию отводится 20 рейтинговых баллов.

Ответы обучающегося на экзамене оцениваются каждым педагогическим работником по 20-балльной шкале, а итоговая оценка по учебной дисциплине в целом по **пятибалльной системе** выставляется в соответствии с Положением о балльно-рейтинговой системе оценки успеваемости студентов в Российском государственном социальном университете, утвержденном приказом РГСУ от 26.03.2015 № 313.

Критерии оценки ответа на вопросы экзамена:

Критерии оценки ответа на вопросы теоретического блока:

9-10 баллов – обучающийся глубоко и прочно освоил программный материал, исчерпывающе, последовательно, грамотно и логически стройно его излагает, тесно увязывает с задачами и будущей деятельностью, не затрудняется с ответом при видоизменении задания, свободно справляется с задачами и практическими заданиями, правильно обосновывает принятые решения, умеет самостоятельно обобщать и излагать материал, не допуская ошибок;

7-8 – баллов – обучающийся твердо знает программный материал, грамотно и по существу излагает его, не допуская существенных неточностей в ответе на вопрос, может правильно применять теоретические положения и владеет необходимыми умениями и навыками при выполнении практических заданий;

5-6 баллов – обучающийся освоил основной материал, но не знает отдельных деталей, допускает неточности, недостаточно правильные формулировки, нарушает последовательность в изложении программного материала и испытывает затруднения в выполнении практических заданий;

0-4 баллов – обучающийся не знает значительной части программного материала, допускает существенные ошибки, с большими затруднениями выполняет практические задания, задачи.

Критерии оценки аналитического задания:

9-10 баллов – задание выполнено верно, даны ясные аналитические выводы к решению задания, подкрепленные теорией;

7-8 баллов – задание выполнено верно, отмечается хорошее развитие аргумента, однако отмечены погрешности в ответе, скорректированные при собеседовании;

5-6 баллов – задание выполнено с математическими ошибками, отсутствуют логические выводы и заключения к решению;

0-4 баллов – задание не выполнено вообще или задание выполнено не до конца, нет четких выводов и заключений по решению задания, сделаны неверные выводы по решению задания.

Итоговая оценка по дисциплине определяется как сумма баллов, полученных за ответы на вопросы теоретического блока и решение аналитического задания в целом по *пятибалльной системе* для экзамена и выставляется в соответствии с Положением о балльно-рейтинговой системе оценки успеваемости студентов в Российском государственном социальном университете, утвержденном приказом РГСУ от 25.04.2016г. № 707 (в ред. Приказа от 27.05.2016 № 935).

6. Перечень основной и дополнительной учебной литературы для освоения учебной дисциплины.

6.1 Основная литература.

1. 1. Музейное дело России / Под ред. Каулен М.Е., Косовой И.М., Сундиевой А.А. – М., 2003.
2. 2. Музейный мир России. – М., 2003.
3. 3. Сотникова С.И. Музеология./ С.И.Сотникова/ – М., 2004.
4. 4. Тельчаров А.Д. Основы музейного дела. Введение в специальность: курс лекций./ А.Д.Тельчаров/ – М., 2005.
5. 5. Шляхтина Л.М., Фомин С.В. Основы музейного дела./ Л.М.Шляхтина, С.В.Фомин/– СПб., 2000.
6. 6. Юренева Т.Ю. Музееведение: учебник для высшей школы. – 4-е изд., испр. И доп./ Т.Ю.Юренева/ – М., 2007.

6.2 Дополнительная литература

1. Грицкевич В.П. История музейного дела до конца 18 века: в 2-х частях / В.П. Грицкевич/ – СПб., 2001.
2. 2. Забелинские научные чтения. Исторический музей – энциклопедия отечественной истории культуры. /Отв. Ред. В.Л.Егоров. – М., 1999.
3. 3. Кириченко Е.И. Исторический музей./ Е.И.Кириченко/ - М., 1984.
4. 4. Лебедев А.В. Музейные представительства в Интернет // Музей и новые технологии / Сост. И науч. Ред. Н.А. Никишин. – М., 1999.
5. 5. Музеи Российской Академии наук. Альманах. /Отв. Ред. Г.И.Алексеева. – М., 2000.
6. 6. Музеи. Маркетинг. Менеджмент. / Сост.В.Ю. Дукельский. – М., 2001.
7. 7. Музей и общество. Проблемы взаимодействия. – М., 2000.
8. 8. Музей. Образование. Культура. Процессы интеграции. – М., 1999.
9. 9. Павлова Н.Н. Источники финансирования современных музеев и немного о фандрейзинге // Музей и новые технологии / Сост. И на- уч. Ред. Н.А. Никишин. – М., 1999.
10. 10. Попов А.В. Русские архивы и музеи США //Вопросы истории. / А.В.Попов/– 1999. - № 6.
11. 11. Российская музейная энциклопедия: В 2 т. – М., 2001.
12. 12. Словарь музейных терминов и определений. – Челябинск, 2000.
13. 13. Сто великих музеев мира /Авт.-сост. Н.А.Ионина. – М., 2000.

14. Столяров Б.А., Соколова Н.Д., Алексеева Н.А. Основы экскурсионного дела./ Б.А.Столяров, Н.Д.Соколова, Н.А.Алексеева/ – СПб., 2002.
15. Юренева Т.Ю. Музей в мировой культуре./ Т.Ю.Юренева/ – М., 2003.

7. Перечень ресурсов информационно-коммуникационной сети «Интернет», необходимых для освоения учебной дисциплины

1. <http://biblioclub.ru/> - Университетская библиотека-онлайн.
2. histrf.ru – История России – федеральный портал История. РФ
3. <http://vsemirnaya-istoriya.ru/> - Всемирная история, история государств и народов мира.
4. <https://e.lanbook.com> – ЭБС издательства «Лань»
5. <http://www.biblio-online.ru/> - ЭБС издательства «Юрайт»
6. <http://bibliorossica.com> – ЭБС «Библиороссика»
7. <http://online.eastview.com> – База данных EastView
8. URL:<http://www.ebiblioteka.ru/browse/udb/292> - БД East View «Вопросы истории»: полный электронный архив журнала (1926-2015)
9. URL: <http://www.ebiblioteca.ru/browse/publication/6286> - БД East View «Вестник Европы»: полный электронный архив журнала (1802-1830)
10. URL:<http://www.ebiblioteka.ru/browse/udb/4> - БД East View Издания по общественным и гуманитарным наукам
11. URL: <http://histories.cambridge.org> – Cambridge Histories Online (Собрание оцифрованных книг справочно-энциклопедического характера по истории стран, регионов, континентов, цивилизаций, эпох, а также истории общественной мысли, религии, литературы и искусства).
12. URL: <http://parlipapers.chadwyck.co.uk/home.do> - House of Commons Parliamentary Papers (1688-2014) (История Великобритании).
13. URL: <http://nsarchive.chadwyck.com/home.do> - Digital National Security Archive DNSA (1942-2014) (История США)
14. URL:www.ebiblioteka.ru/books/1670 - БД East View «Cambridge Archive Editions» (конец XVIII века – 70-80 гг. XX века) (Издательство Кембриджского университета. Представлены источники по политической истории государств регионов Ближнего и Среднего Востока, Балкан, Восточной Европы и Кавказа (включая Советский Союз), Восточной и Юго-Восточной Азии (прежде всего, Китая и Японии).
15. <http://www.history.ru/histr.htm> - Ресурсы WWW по истории России.
16. <http://www.history.ru/histr20.htm> - Ресурсы истории России XX века.
17. <http://www.history.ru/histsng.htm> - Ресурсы по истории стран СНГ.
18. <http://www.history.ru/histr.htm> - Ресурсы по истории российских регионов.
19. <http://www.history.ru/proghis.htm> - Обучающие и познавательные программы по истории.
20. <http://www.history.machaon.ru/> - Международный исторический журнал.
21. <http://government.ru> – сайт Правительства РФ.
22. <http://www.kremlin.ru> – сайт Президента РФ.
23. <http://www.duma.gov.ru>– сайт Государственной Думы РФ.
24. <http://www.council.gov.ru> – сайт Совета Федерации ФС РФ.

8. Методические указания для обучающихся по освоению учебной дисциплины

Освоение обучающимся учебной дисциплины «Музееведение» предполагает изучение материалов дисциплины на аудиторных занятиях и в ходе самостоятельной работы. Аудиторные занятия проходят в форме лекций, семинаров и практических

занятий. Самостоятельная работа включает разнообразный комплекс видов и форм работы обучающихся.

Для успешного освоения учебной дисциплины и достижения поставленных целей необходимо внимательно ознакомиться настоящей рабочей программы учебной дисциплины. Ее может представить преподаватель на вводной лекции или самостоятельно обучающийся использует информацию на официальном Интернет-сайте Университета.

Следует обратить внимание на список основной и дополнительной литературы, которая имеется в электронной библиотечной системе Университета, на предлагаемые преподавателем ресурсы информационно-телекоммуникационной сети Интернет. Эта информация необходима для самостоятельной работы обучающегося.

При подготовке к аудиторным занятиям необходимо помнить особенности каждой формы его проведения.

Подготовка к учебному занятию лекционного типа заключается в следующем.

С целью обеспечения успешного обучения обучающийся должен готовиться к лекции, поскольку она является важнейшей формой организации учебного процесса, поскольку:

- знакомит с новым учебным материалом;
- разъясняет учебные элементы, трудные для понимания;
- систематизирует учебный материал;
- ориентирует в учебном процессе.

С этой целью:

- внимательно прочитайте материал предыдущей лекции;
- ознакомьтесь с учебным материалом по учебнику и учебным пособиям с темой прочитанной лекции;
- внесите дополнения к полученным ранее знаниям по теме лекции на полях лекционной тетради;
- запишите возможные вопросы, которые вы зададите лектору на лекции по материалу изученной лекции;
- постарайтесь уяснить место изучаемой темы в своей подготовке;
- узнайте тему предстоящей лекции (по тематическому плану, по информации лектора) и запишите информацию, которой вы владеете по данному вопросу

Подготовка к занятию семинарского типа

При подготовке и работе во время занятий семинарского типа следует обратить внимание на следующие моменты: на процесс предварительной подготовки, на работу во время занятия, обработку полученных результатов, исправление полученных замечаний.

Предварительная подготовка к учебному занятию семинарского типа заключается в изучении теоретического материала в отведенное для самостоятельной работы время, ознакомление с инструктивными материалами с целью осознания задач практического занятия, техники безопасности при работе с приборами, веществами.

Работа во время проведения учебного занятия семинарского типа включает несколько моментов:

- консультирование студентов преподавателями и вспомогательным персоналом с целью предоставления исчерпывающей информации, необходимой для самостоятельного выполнения предложенных преподавателем задач, ознакомление с правилами техники безопасности при работе в лаборатории;
- самостоятельное выполнение заданий согласно обозначенной учебной программой тематики;

Обработка, обобщение полученных результатов проводится обучающимися самостоятельно или под руководством преподавателя (в зависимости от степени сложности поставленных задач). В результате оформляется индивидуальный отчет. Подготовленная к сдаче на контроль и оценку работа сдается преподавателю. Форма отчетности может быть письменная, устная или две одновременно. Главным результатом

в данном случае служит получение положительной оценки по каждому практическому занятию. Это является необходимым условием при проведении рубежного контроля и допуска к промежуточной аттестации. При получении неудовлетворительных результатов обучающийся имеет право в дополнительное время передать преподавателю работу до проведения промежуточной аттестации.

Самостоятельная работа.

Для более углубленного изучения темы задания для самостоятельной работы рекомендуется выполнять параллельно с изучением данной темы. При выполнении заданий по возможности используйте наглядное представление материала. Более подробная информация о самостоятельной работе представлена в разделах «Учебно-методическое обеспечение самостоятельной работы по дисциплине (модулю)», «Методические указания к самостоятельной работе по дисциплине (модулю)».

Подготовка к экзамену.

К экзамену необходимо готовиться целенаправленно, регулярно, систематически и с первых дней обучения по данной дисциплине. Попытки освоить учебную дисциплину в период зачетно-экзаменационной сессии, как правило, приносят не слишком удовлетворительные результаты.

При подготовке к экзамену по теоретической части выделите в вопросе главное, существенное (понятия, признаки, классификации и пр.), приведите примеры, иллюстрирующие теоретические положения.

После предложенных указаний у обучающихся должно сформироваться четкое представление об объеме и характере знаний и умений, которыми надо будет овладеть по дисциплине.

9. Информационно-технологическое обеспечение образовательного процесса по учебной дисциплине

9.1. Информационные технологии

1. Персональный компьютер.
2. Доступ к интернету.
3. Проектор.

9.2. Программное обеспечение

1. Microsoft Office (Word, Excel),

9.3. Информационные справочные системы

Обучающиеся по программе _____ в университете имеют доступ к следующим современным профессиональным базам данных, информационным справочникам:

№№	Название электронного ресурса	Описание электронного ресурса	Используемый для работы адрес
1.	ЭБС «Университетская библиотека онлайн»	Электронно-библиотечная система, электронные книги и аудиокниги, учебники для ВУЗов, средних специальных учебных заведений и школы, а также научные монографии, научная периодика, в т.ч. журналы ВАК.	http://biblioclub.ru/ 100% доступ

2.	Электронная библиотека Издательского дома «Гребенников»	Журналы издательства «Гребенников».	http://grebennikon.ru/ Доступ с любого компьютера в сети Университета
3.	Научная электронная библиотека eLIBRARY.ru	Поиск по рефератам и полным текстам статей, опубликованных в русских и зарубежных научно- технических журналах.	http://elibrary.ru/ Доступ с любого компьютера в сети Университета на 276 журналов по подписке Университета. Доступ к 5493 журналам с полным текстом в открытом доступе, из них русских журналов 5022.
4.	ЭБС издательства «Юрайт»	Электронно-библиотечная система, коллекция электронных версий книг.	http://www.biblio- online.ru/ 100% доступ
5.	ЭБС издательства «Лань»	Электронно-библиотечная система, электронные книги, учебники для ВУЗов. Коллекция «Музыка»	http://e.lanbook.com/ 100% доступ
6.	ЭБС «Библиороссика»	Электронно-библиотечная система, содержащая полнотекстовые учебники, учебные пособия, монографии и журналы в электронном виде. 5100 изданий открытого доступа	http://bibliorossica.com 100% доступ
7.	База данных EastView	Полнотекстовая база данных периодики.	http://ebiblioteka.ru/ С любого компьютера в сети Университета
8.	База данных международного индекса научного цитирования – Scopus:	Библиографическая и реферативная информация и инструменты для отслеживания цитируемости статей, опубликованных в научных изданиях.	http://www.scopus.com/ Доступ с любого компьютера в сети Университета.
9.	Международный индекс научного цитирования Web of Science (Web of Knowledge)	Библиографическая и реферативная информация и инструменты для отслеживания цитируемости статей, опубликованных в научных изданиях. Университета.	Перед входом в WoS необходимо войти на сайт ResearcherID – https://www.researcherid. com/ ResearcherID. Вход в WoS: http://login.webofknowled

			ge.com/ В разделе «ВЫПОЛНЕНИЕ ВХОДА ДЛЯ ПОЛЬЗОВАТЕЛЕЙ В ОРГАНИЗАЦИИ» выбрать значение: “Russian Higher Education & Research (FEDURUS)” На следующей странице в разделе «Выберите Вашу Организацию» выбрать проект «FEDURUS». Далее ввести логин и пароль, полученный в ResearcherID. Доступ с любого компьютера в сети Университета.
10.	Видеотека учебных фильмов «Решение»	Коллекция учебных видеофильмов «Решение» позволяет организовать обучение в интерактивном формате по различным направлениям подготовки.	http://eduvideo.online 100% доступ
11.	Президентская библиотека им. Б.Н.Ельцина	Общегосударственное электронное хранилище цифровых копий важнейших документов по истории, теории и практике российской государственности, русскому языку, а также мультимедийных образовательных, научно- образовательных, культурно- просветительских и информационно-аналитических ресурсов.	https://www.prlib.ru/ Доступ по регистрации в читальном зале Университета.

Дополнительные электронно-библиотечные системы и полнотекстовые базы данных:

Название электронного ресурса	Описание электронного ресурса	Используемый для работы адрес
Диссертационный зал	В настоящее время Электронная	http://diss.rsl.ru

<p>Российской государственной библиотеки</p>	<p>библиотека</p> <p>диссертаций РГБ содержит более 620 000 полных текстов диссертаций и авторефератов</p>	<p>Доступ по регистрации в читальном зале Университета.</p>
<p>Университетская информационная система РОССИЯ (УИС РОССИЯ)</p> <p>Научное наследие России</p> <p>Электронная библиотека учебников</p>	<p>Университетская информационная система РОССИЯ (УИС РОССИЯ) – электронная библиотека и база для исследований и учебных курсов в области экономики, управления, социологии, лингвистики, философии, филологии, международных отношений и других гуманитарных наук. УИС РОССИЯ поддерживается на базе Научно-исследовательского вычислительного центра МГУ имени М.В. Ломоносова</p> <p>Библиотека содержит научные труды известных российских и зарубежных ученых и исследователей, работавших на территории России. Программа Президиума РАН.</p> <p>На сайте представлены учебники, лекции, доклады, монографии по естественным и гуманитарным наукам.</p>	<p>https://uisrussia.msu.ru/</p> <p>100% доступ</p> <p>http://e-heritage.ru/index.html</p> <p>100% доступ</p> <p>http://studentam.net</p> <p>100% доступ</p>
<p>Cyberleninka</p> <p>Единое окно доступа к образовательным</p>	<p>Содержит каталог научной периодики по большому количеству научных дисциплин, который содержит полную информацию о научных журналах в электронном виде, включающую их описания и все вышедшие выпуски с содержанием, темами научных статей и их полными текстами.</p> <p>Информационная система предоставляет свободный доступ к каталогу образовательных интернет-ресурсов и полнотекстовой электронной учебно-методической</p>	<p>http://cyberleninka.ru/journal</p> <p>100% доступ</p> <p>http://window.edu.ru/library</p> <p>100% доступ</p>

ресурсам	библиотеке для общего и профессионального образования	
Электронные библиотеки. Электронные библиотеки, словари, энциклопедии	Интернет-ресурсы образовательного и научно-образовательного назначения, оформленные в виде электронных библиотек, словарей и энциклопедий, предоставляют открытый доступ к полнотекстовым информационным ресурсам, представленным в электронном формате — учебникам и учебным пособиям, хрестоматиям и художественным произведениям, историческим источникам и научно-популярным статьям, справочным изданиям и др.	http://gigabaza.ru/doc/131454.html 100% доступ
Библиотека юридической литературы	Электронная библиотека открытого доступа (монографии, диссертации, книги, статьи, новости и аналитика, конспекты лекций, рефераты, учебники).	http://pravo.eup.ru/ 100% доступ

10. Материально-техническое обеспечение образовательного процесса по учебной дисциплине

Для изучения учебной дисциплины «Музееведение» в рамках реализации основной профессиональной образовательной программы по направлению подготовки «46.03.01 История» используются:

Учебная аудитория для занятий лекционного типа оснащена специализированной мебелью (стол для преподавателя, парты, стулья, доска для написания мелом); техническими средствами обучения (видеопроекционное оборудование, средства звуковоспроизведения, экран и имеющие выход в сеть Интернет).

Учебная аудитория для занятий семинарского типа: оснащена специализированной мебелью (стол для преподавателя, парты, стулья, доска для написания мелом); техническими средствами обучения (видеопроекционное оборудование, средства звуковоспроизведения, экран и имеющие выход в сеть Интернет).

Помещения для самостоятельной работы обучающихся: оснащены специализированной мебелью (парты, стулья) техническими средствами обучения (персональные компьютеры с доступом в сеть интернет и обеспечением доступа в электронно-информационную среду университета, программным обеспечением).

11. Образовательные технологии

При реализации учебной дисциплины «Музееведение» применяются различные образовательные технологии, в том числе технологии электронного обучения.

Освоение учебной дисциплины «Музееведение» предусматривает использование в учебном процессе активных и интерактивных форм проведения учебных занятий в форме деловых игр, разбора конкретных ситуаций и практических заданий в сочетании с внеаудиторной работой с целью формирования и развития профессиональных навыков

обучающихся.

При освоении учебной дисциплины «Музееведение» предусмотрено применением электронного обучения.

Учебные часы дисциплины «Музееведение» предусматривают классическую контактную работу преподавателя с обучающимся в аудитории и контактную работу посредством электронной информационно-образовательной среды в синхронном и асинхронном режиме (вне аудитории) посредством применения возможностей компьютерных технологий (электронная почта, электронный учебник, тестирование, вебинар, видеофильм, презентация, форум и др.).

Лист регистрации изменений

№ п/п	Содержание изменения	Реквизиты документа об утверждении изменения	Дата введения изменения
1.	Утверждена и введена в действие решением гуманитарного факультета на основании Федерального государственного образовательного стандарта высшего образования по направлению подготовки 46.03.01 История (уровень бакалавриата), утвержденным приказом Министерства образования и науки Российской Федерации от 07.08.2014 г. № 950	Протокол заседания факультета № 10 от «26» мая 2020 года	1.09.2020
2.	*	Протокол заседания кафедры № ____ от « ____ » сентября 20 ____ года	__-__-____
3.	*	Протокол заседания кафедры № ____ от « ____ » сентября 20 ____ года	__-__-____
4.	*	Протокол заседания кафедры № ____ от « ____ » сентября 20 ____ года	__-__-____
5.	*	Протокол заседания кафедры № ____ от « ____ » сентября 20 ____ года	__-__-____



Министерство науки и высшего образования Российской Федерации
ФЕДЕРАЛЬНОЕ ГОСУДАРСТВЕННОЕ БЮДЖЕТНОЕ ОБРАЗОВАТЕЛЬНОЕ УЧРЕЖДЕНИЕ
ВЫСШЕГО ОБРАЗОВАНИЯ
«РОССИЙСКИЙ ГОСУДАРСТВЕННЫЙ СОЦИАЛЬНЫЙ УНИВЕРСИТЕТ»

УТВЕРЖДАЮ
Декан факультет

Г.Ю. Никипорец-Такигава
(ФИО)

26 мая 2020 г.

**РАБОЧАЯ ПРОГРАММА ДИСЦИПЛИНЫ (МОДУЛЯ)
ИСТОРИЧЕСКАЯ ДЕМОГРАФИЯ**

**Наименование образовательной программы
История**

**Направление подготовки
46.03.01 «История»**

**Направленность (профиль)
Всеобщая история**

**ОБРАЗОВАТЕЛЬНАЯ ПРОГРАММА ВЫСШЕГО ОБРАЗОВАНИЯ –
ПРОГРАММА БАКАЛАВРИАТА**

**Уровень профессионального образования
Высшее образование – бакалавриат**

**Форма обучения
Очная, очно-заочная, заочная**

Москва 2020

Рабочая программа дисциплины (модуля) «Историческая демография» разработана на основании федерального государственного образовательного стандарта высшего образования по направлению подготовки **46.03.01 История (уровень бакалавриата)**, утвержденного приказом Министерства образования и науки Российской Федерации от **07.08.2014 г. № 950**, учебного плана по основной профессиональной образовательной программе высшего образования «История».

Рабочая программа дисциплины (модуля) разработана рабочей группой в составе: д.и.н., Куреньшев А.А.

Руководитель основной
профессиональной
образовательной программы
Д.и.н., проф.



Н.В. Ляпунова

(подпись)

Рабочая программа дисциплины (модуля) обсуждена и утверждена на Ученом совете гуманитарного факультета
Протокол № 10 от «26» мая 2020 года

Декан факультета
PhD, к.фил.н., д.пол.н.



Г.Ю. Никипорец-Такигава

Рабочая программа дисциплины (модуля) рецензирована и рекомендована к утверждению:

доктор исторических наук, профессор
кафедры истории Военного
университета МО РФ



В.В. ПОПОВ

(подпись)

доктор исторических наук, профессор
кафедры социальной работы РГСУ



Л.И. СТАРОВОЙТОВА

(подпись)

Согласовано
Научная библиотека, директор



И.Г. МАЛЯР

СОДЕРЖАНИЕ:

1. Общие положения.....	4
1.1. Цель и задачи дисциплины (модуля).....	4
1.2. Место дисциплины (модуля) в структуре основной профессиональной образовательной программы.....	4
1.3. Планируемые результаты обучения по дисциплине (модуля) в рамках планируемых результатов освоения основной профессиональной образовательной программы.....	4
2. Объем дисциплины (модуля), включая контактную работы обучающегося с преподавателем и самостоятельную работу обучающегося	5
3. Содержание дисциплины (модуля)	6
3.1. Учебно-тематический план по очной форме обучения	6
3.2. Учебно-тематический план по очно-заочной форме обучения	6
3.3. Учебно-тематический план по заочной форме обучения.....	7
4. Учебно-методическое обеспечение самостоятельной работы обучающихся по дисциплине (модулю)	8
5. Фонд оценочных средств для проведения промежуточной аттестации обучающихся по дисциплине (модулю).....	15
5.1. Форма промежуточной аттестации обучающегося по дисциплине (модулю)	15
5.2. Перечень компетенций с указанием этапов их формирования в процессе освоения образовательной программы.	15
5.3. Описание показателей и критериев оценивания компетенций на различных этапах их формирования, описание шкал оценивания.	17
5.4. Типовые контрольные задания или иные материалы, необходимые для оценки знаний, умений, навыков и (или) опыта деятельности, характеризующих этапы формирования компетенций в процессе освоения образовательной программы.....	19
5.5. Методические материалы, определяющие процедуры оценивания знаний, умений, навыков и (или) опыта деятельности, характеризующих этапы формирования компетенций ...	5
6. Перечень основной и дополнительной учебной литературы для освоения дисциплины (модуля).....	Ошибка! Закладка не определена. 5
6.1. Основная литература.....	Ошибка! Закладка не определена. 5
6.2. Дополнительная литература.....	Ошибка! Закладка не определена. 6
7. Перечень ресурсов информационно-коммуникационной сети «Интернет», необходимых для освоения дисциплины (модуля).....	Ошибка! Закладка не определена. 6
8. Методические указания для обучающихся по освоению учебной дисциплины	37
9. Информационно-технологическое обеспечение образовательного процесса по дисциплине (модулю)	38
9.1. Информационные технологии	38
9.2. Программное обеспечение	39
9.3. Информационные справочные системы	39
10. Материально-техническое обеспечение образовательного процесса по дисциплине (модулю)	39
11. Образовательные технологии	39
Лист регистрации изменений.....	Ошибка! Закладка не определена. 0

1. Общие положения

1.1. Цель и задачи дисциплины (модуля)

Цель дисциплины (модуля) заключается в формировании у студентов общих представлений о демографических процессах, протекавших на протяжении всей истории России, об источниках, в которых отразились демографические процессы, имевшие место на протяжении российской истории.

Задачи дисциплины (модуля):

1. знакомство студентов с наиболее важными достижениями как в отечественной, так и в зарубежной исторической демографии;
2. овладение историко-демографической терминологией и навыками анализа источников сведений о народонаселении;
3. анализ демографических аспектов, определение взаимосвязи и взаимозависимости демографических, экономических, политических и социальных факторов в истории.

1.2. Место дисциплины (модуля) в структуре основной профессиональной образовательной программы.

Дисциплина (модуль) «Историческая демография» реализуется в базовой части основной профессиональной образовательной программы «История» по направлению подготовки 46.03.01 История очной, очно-заочной и заочной формам обучения.

Изучение дисциплины (модуля) «Историческая демография» базируется на знаниях и умениях, полученных обучающимися ранее в ходе освоения программного материала ряда дисциплин (модулей): История России до XIX века, История России XIX - начала XX веков, История России XX века.

Изучение дисциплины (модуля) «Историческая демография» является базовым для последующего освоения программного материала дисциплин (модулей): История современной России.

1.3. Планируемые результаты обучения по дисциплине (модулю) в рамках планируемых результатов освоения основной профессиональной образовательной программы.

Процесс освоения дисциплины (модуля) направлен на формирование у обучающихся следующих профессиональных компетенций ОК-2, ОК-6 в соответствии с основной профессиональной образовательной программой «История» по направлению подготовки 46.03.01 История.

В результате освоения дисциплины (модуля) обучающийся должен демонстрировать следующие результаты:

Код компетенции	Содержание компетенции	Результаты обучения
ОК-2	способность анализировать основные этапы и закономерности исторического развития общества для формирования гражданской позиции	Знать: закономерности исторического процесса, основные этапы и ключевые события мировой и российской истории, достижения культуры и системы ценностей, сформировавшиеся в ходе исторического развития
		Уметь: выявлять существенные черты исторических процессов, явлений и событий, извлекать уроки из исторических событий, формировать и аргументировано отстаивать собственную позицию по различным проблемам истории

		Владеть: навыками историографического анализа, анализа исторических источников научной аргументации при отстаивании собственной позиции, приемами ведения дискуссии и полемики.
ОК-6	способностью работать в коллективе, толерантно воспринимая социальные, этнические, конфессиональные и культурные различия	<p>Знать:</p> <p>основные категории и понятия философии, истории, экономики, менеджмента;</p> <p>иметь представление об основных закономерностях функционирования социума; об этапах его исторического развития; о способах управления социально-экономическими процессами и трудовыми коллективами;</p> <p>уметь: использовать основные положения и методы гуманитарных наук в профессиональной деятельности;</p> <p>владеть: культурой мышления, способностью к восприятию, анализу, обобщению информации, постановке цели и выбору путей ее достижения; навыками использования иностранного языка в устной и письменной форме в сфере профессиональной коммуникации;</p>

2. Объем дисциплины (модуля), включая контактную работу обучающегося с преподавателем и самостоятельную работу обучающегося

Общая трудоемкость дисциплины (модуля) составляет 4 зачетные единицы.

Вид учебной работы	Всего часов	Семестры						
		1	2	3	4	5	6	7
Аудиторные учебные занятия, всего	40				40			
В том числе контактная работа обучающихся с преподавателем:								
Учебные занятия лекционного типа	16				16			
Учебные занятия семинарского типа	24				24			
Лабораторные занятия								
Самостоятельная работа обучающихся, всего	72				72			
В том числе:								
Подготовка к лекционным и практическим занятиям, самостоятельное изучение разделов дисциплины в ЭИОС	36				36			
Выполнение практических заданий	36				36			

Рубежный текущий контроль	2 часа на разде л дисци плины				6			
Вид промежуточной аттестации, контроль (час)					зачет			
Общая трудоемкость учебной дисциплины, з.е.	4							

3. Содержание дисциплины (модуля)

3.1. Учебно-тематический план по очной форме обучения

Объем учебных занятий составляет - 40 час.

Объем самостоятельной работы – 72 часа.

№ п/ п	Раздел, тема	Виды учебной работы, академических часов						
		Всего	Самостоятельная работа, в т.ч. промежуточная аттестация	Контактная работа обучающимися с преподавателем				
				Всего	Лекционного типа	Семинарского типа	Лабораторные занятия	Контактная работа в ЭИОС
Модуль 1 Историческая демография (семестр 4)								
	Раздел 1.1 Возникновение и развитие исторической демографии России.	48	24	24	6	8	-	10
1	Тема 1.1.1 Историческая демография как научная и учебная дисциплина.	12	6	6	2	-	-	4
2	Тема 1.1.2 История возникновения и развития исторической демографии как науки в России.	14	6	8	2	2	-	4
3	Тема 1.1.3 Первоначальное заселение Русской равнины и особенности хозяйственного освоения Русской равнины в VI - XI вв.	14	6	8	2	2	-	2
4	Тема 1.1.4 Формирование феодальных русских княжеств в XII - XIII вв.	10	6	4	-	4	-	
	Раздел 1.2. Историческая демография России XIV - XVIII вв.	50	24	26	6	8		12
5	Тема 1.2.1 Формирование территории Русского (Московского) государства в XIV-XVI вв. и заселение территории России в XIV – XVI вв.	18	8	10	2	4		4
6	Тема 1.2.2. Формирование территории Российского государства в Сибири и на Дальнем Востоке и их заселение	16	8	8	2	2		4
7	Тема 1.2.3. Формирование западных рубежей Российского государства в XVII – XVIII вв. и их заселение	16	8	8	2	2		4
	Раздел 1.3. Историческая демография России в XIX – XX вв.	46	24	22	4	8		10
8	Тема 1.3.1. Формирование территории Европейской России в XIX в. и заселение	12	8	4	-	2		2
9	Тема 1.3.2. Формирование территории Азиатской России в XIX в. и заселение	16	8	8	2	2		4

10	Тема 1.3.3. Демографические изменения в XX в.	16	8	8	2	4		4
Контроль промежуточной аттестации (час)							-	
Общий объем часов		144	72	72	16	24	-	32
Форма промежуточной аттестации		зачет						

3.2. Учебно-тематический план по очно-заочной форме обучения

Объем учебных занятий составляет – 24 час.

Объем самостоятельной работы – 96 часов.

№ п/п	Раздел, тема	Виды учебной работы, академических часов						
		Всего	Самостоятельная работа, в т.ч. промежуточная аттестация	Контактная работа обучающимися с преподавателем				
				Всего	Лекционного типа	Семинарского типа	Лабораторные занятия	Контактная работа в ЭИОС
Модуль 1 Историческая география (семестр 4)								
	Раздел 1.1 Возникновение и развитие исторической демографии России.	48	32	16	4	4	-	8
1	Тема 1.1.1 Историческая демография как научная и учебная дисциплина.	12	8	4	2	-	-	2
2	Тема 1.1.2 История возникновения и развития исторической демографии как науки в России.	12	8	4	2	-	-	2
3	Тема 1.1.3 Первоначальное заселение Русской равнины и особенности хозяйственного освоения Русской равнины в VI - XI вв.	12	8	4	-	2	-	2
4	Тема 1.1.4 Формирование феодальных русских княжеств в XII - XIII вв.	12	8	4	-	2	-	2
	Раздел 1.2. Историческая демография России XIV - XVIII вв.	48	32	16	4	4		8
5	Тема 1.2.1 Формирование территории Русского (Московского) государства в XIV-XVI вв. и заселение территории России в XIV – XVI вв.	16	10	6	2	2		2
6	Тема 1.2.2. Формирование территории Российского государства в Сибири и на Дальнем Востоке и их заселение	14	10	4	-	2		2
7	Тема 1.2.3. Формирование западных рубежей Российского государства в XVII – XVIII вв. и их заселение	18	12	6	2	-		4
	Раздел 1.3. Историческая демография России в XIX – XX вв.	48	32	16	2	6		8
8	Тема 1.3.1. Формирование территории Европейской России в XIX в. и заселение	14	10	4	-	2		2
9	Тема 1.3.2. Формирование территории Азиатской России в XIX в. и заселение	14	10	4	-	2		2
10	Тема 1.3.3. Демографические изменения в XX в.	20	12	8	2	2		4
Контроль промежуточной аттестации (час)								-
Общий объем часов		144	96	48	10	14		24
Форма промежуточной аттестации		зачет						

3.3. Учебно-тематический план по заочной форме обучения

Объем аудиторных занятий составляет – 16 часов.

Объем самостоятельной работы – 108 час.

№ п/ п	Раздел, тема	Виды учебной работы, академических часов						
		Всего	Самостоятельная работа, в т.ч. промежуточная аттестация	Контактная работа обучающимися с преподавателем				
				Всего	Лекционного типа	Семинарского типа	Лабораторные занятия	Контактная работа в ЭИОС
Модуль 1 Историческая география (курс 2)								
	Раздел 1.1 Возникновение и развитие исторической демографии России.	52	42	10	2	2		6
1	Тема 1.1.1 Историческая демография как научная и учебная дисциплина.	14	12	2	2	-		
2	Тема 1.1.2 История возникновения и развития исторической демографии как науки в России.	14	12	2	-	-		2
3	Тема 1.1.3 Первоначальное заселение Русской равнины и особенности хозяйственного освоения Русской равнины в VI - XI вв.	14	12	2	-	-		2
4	Тема 1.1.4 Формирование феодальных русских княжеств в XII - XIII вв.	10	6	4	-	2		2
	Раздел 1.2. Историческая демография России XIV - XVIII вв.	54	42	12	2	4		6
5	Тема 1.2.1 Формирование территории Русского (Московского) государства в XIV-XVI вв. и заселение территории России в XIV – XVI вв.	17	15	2	-	-		2
6	Тема 1.2.2. Формирование территории Российского государства в Сибири и на Дальнем Востоке и их заселение	19	15	4	-	2		2
7	Тема 1.2.3. Формирование западных рубежей Российского государства в XVII – XVIII вв. и их заселение	20	12	6	2	2		2
	Раздел 1.3. Историческая демография России в XIX – XX вв.	50	40	10	2	4		4
8	Тема 1.3.1. Формирование территории Европейской России в XIX в. и заселение	19	15	4	-	2		2
9	Тема 1.3.2. Формирование территории Азиатской России в XIX в. и заселение	12	10	2	-	-		2
10	Тема 1.3.3. Демографические изменения в XX в.	19	15	4	2	2		
Контроль промежуточной аттестации (час)		4						
Общий объем часов		144	108	32	6	10		16
Форма промежуточной аттестации		зачет - 4						

4. Учебно-методическое обеспечение самостоятельной работы обучающихся по дисциплине (модулю)

4.1. Виды самостоятельной работы обучающихся по дисциплине (модулю)

Очная форма обучения

Раздел, тема	Всего СРС + контроль	Виды самостоятельной работы обучающихся, в т.ч. контроль						
		Академическая активность, час	Форма академической активности	Выполнение практических заданий, час	Форма практического задания	Рубежный текущий контроль, час	Форма рубежного текущего контроля	Контроль (промежут. аттестация), час
Модуль 1 Историческая демография (4 семестр)								
Раздел 1.1 Возникновение и развитие исторической демографии и России.	48	24 час	Подготовка к лекционным и практическим занятиям, самостоятельное изучение раздела в ЭИОС	24 час	реферат	2	Компьютерное тестирование	-
Раздел 1.2. Историческая демография России XIV - XVIII вв.	48	24 час	Подготовка к лекционным и практическим занятиям, самостоятельное изучение раздела в ЭИОС	24 час	реферат	2	Компьютерное тестирование	-
Раздел 1.3. Историческая демография России в XIX – XX вв.	48	24 час	Подготовка к лекционным и практическим занятиям, самостоятельное изучение раздела в ЭИОС	24 час	эссе	2	Компьютерное тестирование	-
Общий объем часов	144	72		72		6		-
Форма промежуточной аттестации	зачет							

Очно-заочная форма обучения

Раздел, тема	Всего СРС + контроль	Виды самостоятельной работы обучающихся, в т.ч. контроль						
		Академическая активность, час	Форма академической активности	Выполнение практических заданий, час	Форма практического задания	Рубежный текущий контроль, час	Форма рубежного текущего контроля	Контроль (промежут. аттестация), час
Модуль 1 Историческая география (7 семестр)								
Раздел 1.1 Возникновение и	51	19 час	Подготовка к лекционным и практическим занятиям,	32 час	реферат	2	Компьютерное тестирование	-

развитие исторической демографии и России.			самостоятельное изучение раздела в ЭИОС					
Раздел 1.2. Историческая демография России XIV - XVIII вв.	51	19 час	Подготовка к лекционным и практическим занятиям, самостоятельное изучение раздела в ЭИОС	32 час	реферат	2	Компьютерное тестирование	-
Раздел 1.3. Историческая демография России в XIX – XX вв.	51	19 час	Подготовка к лекционным и практическим занятиям, самостоятельное изучение раздела в ЭИОС	32 час	эссе	2	Компьютерное тестирование	
Общий объем часов	144	48		96		6		-
Форма промежуточной аттестации	зачет							

Заочная форма обучения

Раздел, тема	Всего СРС + контроль	Виды самостоятельной работы обучающихся, в т.ч. контроль						Контроль (промежут. аттестация), час
		Академическая активность, час	Форма академической активности	Выполнение практических заданий, час	Форма практического задания	Рубежный текущий контроль, час	Форма рубежного текущего контроля	
Модуль 1 Историческая география (курс 4)								
Раздел 1.1 Возникновение и развитие исторической демографии и России.	49	10 час	Подготовка к лекционным и практическим занятиям, самостоятельное изучение раздела в ЭИОС	39 час	реферат	2	Компьютерное тестирование	-
Раздел 1.2. Историческая демография России XIV - XVIII вв.	49	10 час	Подготовка к лекционным и практическим занятиям, самостоятельное изучение раздела в ЭИОС	39 час	реферат	2	Компьютерное тестирование	-
Раздел 1.3. Историческая демография России в XIX – XX вв.	51	12 час	Подготовка к лекционным и практическим занятиям, самостоятельное изучение раздела в ЭИОС	39 час	эссе	2	Компьютерное тестирование	

Общий объем часов	144	32		108		6		-
Форма промежуточной аттестации	зачет							4

4.2. Методические указания к самостоятельной работе по дисциплине (модулю)

Раздел 1.1 Возникновение и развитие исторической демографии России.

Тема 1.1.1 Историческая демография как научная и учебная дисциплина

Цель: Создать теоретико-практические и педагогические условия для формирования и развития умения анализировать основные этапы и закономерности исторического развития общества для формирования гражданской позиции; работать в коллективе, толерантно воспринимая социальные, этнические, конфессиональные и культурные различия.

Перечень изучаемых элементов содержания:

Историческая демография как научная дисциплина. Предмет и задачи исторической демографии. Демография и история. Взаимодействие общества и природы в историческом аспекте как предмет исторической демографии. Антропоген. Место исторической демографии в системе исторических дисциплин. Методологические основы исторической демографии.

Основные элементы исторической демографии. Проблема их воздействия на развитие человеческого общества в различные исторические эпохи. Генетическая карта Евразии. Историческая география населения. Основные демографические понятия. Соотношение исторической демографии и исторической географии населения.

Вопросы для самоподготовки:

1. Предмет и задачи исторической демографии.
2. Взаимодействие общества и природы в историческом аспекте как предмет исторической демографии.

Тема 1.1.2 История возникновения и развития исторической демографии как науки в России

Цель: Создать теоретико-практические и педагогические условия для формирования и развития умения анализировать основные этапы и закономерности исторического развития общества для формирования гражданской позиции; работать в коллективе, толерантно воспринимая социальные, этнические, конфессиональные и культурные различия.

Перечень изучаемых элементов содержания:

Предпосылки научного изучения различных аспектов взаимодействия природы и общества. Становление исторической демографии как направления в отечественной исторической науке. Начало преподавания учебного курса исторической демографии в высших учебных заведениях России. Курсы С.М. Середонина, А.А. Спицына, С.К. Кузнецова. Историческая демография России в учебном курсе и научных трудах М.К. Любавского. Проблемы взаимодействия природы, человека и общества в трудах В.И. Вернадского. Учение о биосфере. Русский космизм – Н.Ф. Федоров, К.Э. Циолковский. А.Л. Чижевский. Разработка основных элементов исторической демографии в трудах В.В. Докучаева, А.П. Карпинского, Л.С. Берга. Развитие исторической демографии в послевоенный период. Три основных направления. Московская школа. В.К. Яцунский, Э.Г. Истомина и др. Экономический детерминизм. Природа в антропогене. Этнологическое. Труды Л.Н. Гумилева. Этноцентризм. Исследования А.И. Андреева, С.В. Бахрушина, М.Н. Тихомирова, Б.А. Рыбакова, Л.В. Милова и др. Развитие геополитики в XX в. Евразийство. Труды П.Н. Савицкого, Г.В. Вернадского, А.Г. Дугина. Учебники и учебные пособия по исторической демографии России. Современное состояние изучения и преподавания исторической демографии в России.

Вопросы для самоподготовки:

1. Становление исторической демографии как направления в отечественной исторической науке.
2. Начало преподавания учебного курса исторической демографии в высших учебных заведениях России.
3. Развитие геополитики в XX в.

Тема 1.1.3. Первоначальное заселение Русской равнины и особенности хозяйственного освоения Русской равнины в VI - XI вв.

Цель: Создать теоретико-практические и педагогические условия для формирования и развития умения анализировать основные этапы и закономерности исторического развития общества для формирования гражданской позиции; работать в коллективе, толерантно воспринимая социальные, этнические, конфессиональные и культурные различия.

Перечень изучаемых элементов содержания:

Великое переселение народов и его влияние на этническую географию Восточной Европы. Складывание западной, южной и восточной славянских групп. Восточные славяне и их соседи. Направления расселения восточных славян. Размещение племенных союзов восточных славян накануне образования древнерусского государства. Складывание территории Древнерусского государства. Состав и движение населения. Влияние географических условий на хозяйственное развитие Киевской Руси. Районы развития земледелия, скотоводства, промыслов и других видов хозяйства. Ремесло, его характер и размещение.

Вопросы для самоподготовки:

1. Проблема происхождения и прародины славян.
2. Славянская миграция в I тыс. н. э. Складывание западной, южной и восточной славянских групп.
3. Расселение племенных союзов восточных славян к IX в.
4. Влияние географических условий на хозяйственное развитие Киевской Руси.

Тема 1.1.4. Формирование феодальных русских княжеств в XII - XIII вв.

Цель: Создать теоретико-практические и педагогические условия для формирования и развития умения анализировать основные этапы и закономерности исторического развития общества для формирования гражданской позиции; работать в коллективе, толерантно воспринимая социальные, этнические, конфессиональные и культурные различия.

Перечень изучаемых элементов содержания:

Основные причины обособления русских княжеств на рубеже XI – XII вв. Владимиро-Суздальское княжество. Границы. Города. Население. Торговые пути. Киевское княжество. Утрата общерусского значения. Киев - арена военных действий. Галицко-Волынское княжество. Границы. Города. Население. Торговые пути. Новгородская феодальная республика. Границы. Пятины: Обонежская, Вотьская, Деревская, Шелонская, Бежецкая. Сотни и погосты. Пригороды: Ладога, Торжок, Старая Руса, Великие Луки, Псков. Население. Вече - высший орган государственной власти. Состав, функции. Ремесленные и купеческие объединения. Колонизация. Черниговское и Смоленское княжества. Выделение Черниговской земли. Борьба за Киев. Особенности социально-экономического и политического развития русских княжеств в XII – XIII вв.

Вопросы для самоподготовки:

1. Основные причины обособления русских княжеств на рубеже XI – XII вв.
2. Особенности социально-экономического и политического развития русских княжеств в XII – XIII вв.
3. Условия для развития в княжествах земледелия, скотоводства, ремесла.
4. Общественный строй Новгородской республики.
5. Общественно-политический строй Галицко-Волынской Руси.
6. Древнерусские города.

Раздел 1.2. Историческая демография России XIV - XVIII вв.

Тема 1.2.1 Формирование территории Русского (Московского) государства и хозяйственное освоение и заселение территории России в XIV – XVI вв.

Цель: Создать теоретико-практические и педагогические условия для формирования и развития умения анализировать основные этапы и закономерности исторического развития общества для формирования гражданской позиции; работать в коллективе, толерантно воспринимая социальные, этнические, конфессиональные и культурные различия.

Перечень изучаемых элементов содержания дисциплины:

Территория русских княжеств и земель в XIII–XV вв. Политическая организация земель Северо-Восточной Руси в XIII – начале XIV вв. Географические особенности процесса территориальной концентрации княжеств Северо-Восточной Руси в начале XIV в. Этапы территориального расширения Московского княжества и превращение его в ведущую силу складывания Российского государства. Миграция населения в XIV–XV вв. Формирование великорусской народности.

Вопросы для самоподготовки:

1. Изменения в размещении населения Московского государства во второй половине XVI в.
2. Присоединение Казанского и Астраханского ханств и русская колонизация Среднего и Нижнего Поволжья.
3. Начало освоения Сибири (1580–1590-е гг.)

Тема 1.2.2. Формирование территории Российского государства в Сибири и на Дальнем Востоке и их заселение.

Цель: Создать теоретико-практические и педагогические условия для формирования и развития умения анализировать основные этапы и закономерности исторического развития общества для формирования гражданской позиции; работать в коллективе, толерантно воспринимая социальные, этнические, конфессиональные и культурные различия.

Перечень изучаемых элементов содержания дисциплины:

Цели освоения Сибири и Дальнего Востока. Социально-экономические причины, способствующие продвижению русских на Восток. Этапы освоения Сибири русскими. Главные движущие силы и особенности колонизации Сибири и Дальнего Востока в XVII веке. Поход Ермака (1581-1585) и начало присоединения Сибири. Основание Тюмени. Продвижение России в Сибирь и на Дальний Восток. Роль «землепроходцев» в изучении России. Правительственная и народная колонизация Сибири.

Вопросы для самоподготовки:

1. Первые русские поселения.
2. История освоения Дальнего Востока.
3. Первооткрыватели Дальнего Востока и Сибири.
4. Дальний Восток как сфера интересов Российского государства в XVII – XVIII в.

Тема 1.2.3. Формирование западных рубежей Российского государства в XVII – XVIII вв.

Цель: Создать теоретико-практические и педагогические условия для формирования и развития умения анализировать основные этапы и закономерности исторического развития общества для формирования гражданской позиции; работать в коллективе, толерантно воспринимая социальные, этнические, конфессиональные и культурные различия.

Перечень изучаемых элементов содержания дисциплины:

Изменение территории Российского государства в результате польско-шведской интервенции и русско-польской войны в начале XVII в. Русско-турецкая война 1676 - 1681 гг. и вхождение в состав России Запорожской Сечи. Выход России к Балтийскому и Черному морям и воссоединение родственных восточнославянских народов - украинцев и белорусов. Северная война (1700 - 1721 гг.) и русско-шведская война 1741 - 1743 гг. и присоединение значительной части Прибалтики и части Финляндии с Выборгом. Первый, второй и третий разделы Польши.

Разгром Крымского ханства. Русско-турецкие войны второй половины XVIII в. Присоединение земель в Причерноморье и Приазовье. «Новороссия». Вхождение в состав России Северной Осетии и Кабарды. «Дружественный договор 1783 года» и переход Грузии под покровительство России.

Вопросы для самоподготовки:

1. Территориальные приобретения и потери: решение балтийской и черноморской проблем.
2. Разделы Речи Посполитой.
3. Русско-турецкие войны второй половины XVIII в.
4. Восстание украинцев под руководством Богдана Хмельницкого против польской администрации (1648 - 1654 гг.)
5. Разгром Крымского ханства.

Раздел 1.3. Историческая демография России в XIX – XX вв.

Тема 1.3.1. Формирование территории Европейской России в XIX в. и ее заселение.

Цель: Создать теоретико-практические и педагогические условия для формирования и развития умения анализировать основные этапы и закономерности исторического развития общества для формирования гражданской позиции; работать в коллективе, толерантно воспринимая социальные, этнические, конфессиональные и культурные различия.

Перечень изучаемых элементов содержания дисциплины:

Колониальные захваты в европейской части и на Кавказе. Русско-шведская война и вхождение в состав России Финляндии и Аландского архипелага. «Великое княжество Финляндское». «Царство Польское». Польское восстание 1863 - 1864 гг. Противоборство России и Турции. Вхождение в состав России Бессарабии, Чечни и Дагестана, Адыгеи, Армении и Азербайджана. Русско-турецкая война 1877 - 1878 гг. и ее результаты.

Вопросы для самоподготовки:

1. Основные колониальные захваты в первой половине XIX в.
2. Россия и Финляндия.
3. Россия и Польша.
4. Военное противоборство России и Турции.

Тема 1.3.2. Формирование территории Азиатской России в XIX в.

Цель: Создать теоретико-практические и педагогические условия для формирования и развития умения анализировать основные этапы и закономерности исторического развития общества для формирования гражданской позиции; работать в коллективе, толерантно воспринимая социальные, этнические, конфессиональные и культурные различия.

Перечень изучаемых элементов содержания дисциплины:

Вхождение в состав России Южного Казахстана. Колонизация Средней Азии. Формирование российской границы на юге Дальнего Востока. Пекинский договор с Китаем 1860 г. и включение в состав России Приамурья и Приморья. Продажа США, принадлежавших России Аляски и Алеутских островов. Соглашение с Японией 1875 г. Обмен Россией Курильских островов на о. Сахалин. Русско-японская война 1904 - 1905 гг. и передача Японии южной половины о. Сахалин. Сущность политики колонизации. Главные географические открытия в Западном Туркестане, Сибири и на Дальнем Востоке. Особенности территориально-административной организации национальных районов.

Вопросы для самоподготовки:

1. Колонизация Средней Азии.
2. Этнический состав российских колониальных владений.

Тема 1.3.3. Геополитические изменения в XX в.

Цель: Создать теоретико-практические и педагогические условия для формирования и развития умения анализировать основные этапы и закономерности исторического развития

общества для формирования гражданской позиции; работать в коллективе, толерантно воспринимая социальные, этнические, конфессиональные и культурные различия.

Перечень изучаемых элементов содержания дисциплины:

Образование независимых государств на территории бывшей Российской империи. III Всероссийский съезд Советов и образование РСФСР. География государственных границ РСФСР 1917 – 1922 гг. Основные этапы формирования территории СССР. Изменение государственных границ в 1939–1940 гг. Изменение государственных границ в 1944 – 1945 гг. Национально-государственное строительство и административные преобразования 1920 – 1930-х годов. Особенности административно-территориальных реформ в послевоенный период. Денонсация договора об образовании СССР и возникновение независимых государств на территории бывших союзных республик. РФ – правопреемница СССР. Возникновение СНГ. Проблема современной географии государственных границ РФ. Проблема сохранения территориальной целостности РФ. Новое территориально-административное деление РФ. Субъекты Федерации.

Вопросы для самоподготовки:

1. Образование независимых государств на территории бывшей Российской империи.
2. Денонсация договора об образовании СССР и возникновение независимых государств на территории бывших союзных республик.
3. Проблема современной географии государственных границ РФ.
4. Новое территориально-административное деление РФ.

ПРАКТИЧЕСКОЕ ЗАДАНИЕ К РАЗДЕЛУ 1.

Примерный перечень тем рефератов:

1. Основные этапы развития исторической демографии как науки.
2. Природные факторы и их влияние на исторические события, экономические, политические и этнические процессы.
3. Влияние человека и общества на географическую среду.
4. Плотность населения и ее влияние на интенсивность развития исторических событий и социально-экономической базы.
5. Особенности демографических процессов в разные исторические эпохи.
6. Взаимосвязь развития экономики с социально-политическим уровнем развития общества.
7. Экономические районы, отрасли и их связь с природной средой.
8. Границы: племенные, государственные, административные, церковные, культурные.
9. Демография Центрального региона России.
10. Роль торгового пути из “варяг в греки” в становлении русского государства.
11. Развитие путей сообщения и торговли на Руси в XI - начале XIII вв.
12. Военные походы и торговля Руси с Волжской Булгарией.
13. Половцы и границы их кочевий. Военные походы половцев.
14. Славянская колонизация.
15. Основные этапы складывания территории Русского централизованного государства.
16. Великое княжество Литовское.
17. Возрождение городов России в XIV-XVI вв.
18. Народы Сибири в XIV-XVI вв.
19. Народы Средней Азии в XIV-XVI вв.
20. Миграция населения Руси на север в XIV-XVI вв.
21. Русский космизм – Н.Ф. Федоров, К.Э. Циолковский. А.Л. Чижевский.
22. Л.Н. Гумилев о предмете исторической демографии.

ПРАКТИЧЕСКОЕ ЗАДАНИЕ К РАЗДЕЛУ 3.

Примерный перечень тем эссе:

1. Основные виды ремесленного производства в XVI–XVII вв.
2. Главные железодобывающие и железоделательные районы страны в XVI–XVII вв.
3. Традиционные промыслы в России в XVI–XVII вв.
4. Основные этапы градообразовательного процесса в XVI–XVII вв.
5. Русские географические открытия и исследования в России в XVIII– начале XX вв.
6. Территориально-административное деление России: губернская реформа Екатерины II.
7. Структура зернового производства в России в XVIII - начале XX вв. и зависимость ее от климатических условий.
8. Столыпинская аграрная реформа и ее последствия для сельскохозяйственного производства.
9. География промышленности в крепостную эпоху.
10. Структура и размещение промышленности в эпоху капитализма, завершение промышленного переворота.
11. Структура транспорта до отмены крепостного права. Роль водного и гужевого транспорта.
12. Транспорт в эпоху капитализма.
13. География железнодорожного строительства 60 – 90-х гг. XIX в.
14. Изменение границ в результате Гражданской войны 1918–1920 гг.
15. Национально-государственное устройство в связи с созданием СССР в 1922 г.
16. Изменения границ СССР в результате Второй мировой войны.
17. Россия после распада СССР в 1991 г.: СНГ.
18. Разделы Речи Посполитой (один на выбор).
19. «Дороги», «шляхи», «тракты». водные и сухопутные средства передвижения.
20. Структура и размещение скотоводства в России в XVIII– начале XX вв.
21. Научно-технический прогресс и его влияние на природную среду.
22. Современные путепроводы и транспортные средства.
23. Воздушный транспорт.
24. Беломоро-Балтийский канал.
25. Демография России в XIX веке.
26. Демографические процессы в XX веке.
27. География экологических катастроф в XX веке.
28. Экономическая география довоенного СССР
29. Экономическая география послевоенного СССР.
30. География миграций в XX веке.

РУБЕЖНЫЙ КОНТРОЛЬ К РАЗДЕЛУ 1: форма рубежного контроля – компьютерное тестирование.

РУБЕЖНЫЙ КОНТРОЛЬ К РАЗДЕЛУ 3: форма рубежного контроля – компьютерное тестирование.

Оформление работ, выполняемых в рамках самостоятельной работы осуществляется в соответствии с Методическими указаниями по оформлению письменных работ обучающихся в рамках самостоятельной работы, утвержденными Учебно-методическим советом РГСУ, Протокол № 2 от 25 июня 2015 года.

Конкретные практические задания и задания для рубежного контроля определяются в учебно-методических материалах по работе обучающихся в электронной информационно-

образовательной среде РГСУ с применением технологий электронного обучения по данной дисциплине, утверждаемых ежегодно факультетом.

5. Фонд оценочных средств для проведения промежуточной аттестации обучающихся по дисциплине (модулю)

5.1. Форма промежуточной аттестации обучающегося по дисциплине (модулю)

Контрольным мероприятием промежуточной аттестации обучающихся по дисциплине (модулю) является зачет, который проводится в устной форме.

5.2. Перечень компетенций с указанием этапов их формирования в процессе освоения образовательной программы

Код компетенции	Содержание компетенции (части компетенции)	Результаты обучения	Этапы формирования компетенций в процессе освоения образовательной программы
ОК-2	способность анализировать основные этапы и закономерности исторического развития общества для формирования гражданской позиции	Знать: закономерности исторического процесса, основные этапы и ключевые события мировой и российской истории, достижения культуры и системы ценностей, сформировавшиеся в ходе исторического развития	Этап формирования знаний
		Уметь: выявлять существенные черты исторических процессов, явлений и событий, извлекать уроки из исторических событий, формировать и аргументировано отстаивать собственную позицию по различным проблемам истории	Этап формирования умений
		Владеть: навыками историографического анализа, анализа исторических источников научной аргументации при отстаивании собственной позиции, приёмами ведения дискуссии и полемики.	Этап формирования навыков и получения опыта
ОК-6	способностью работать в коллективе, толерантно воспринимая социальные,	Знать: основные категории и понятия философии, истории, экономики, менеджмента; иметь представление об основных	Этап формирования знаний

	этнические, конфессиональные и культурные различия	закономерностях функционирования социума; об этапах его исторического развития; о способах управления социально-экономическими процессами и трудовыми коллективами;	
		уметь: использовать основные положения и методы гуманитарных наук в профессиональной деятельности;	Этап формирования умений
		владеть: культурой мышления, способностью к восприятию, анализу, обобщению информации, постановке цели и выбору путей ее достижения; навыками использования иностранного языка в устной и письменной форме в сфере профессиональной коммуникации;	Этап формирования навыков и получения опыта

5.3. Описание показателей и критериев оценивания компетенций на различных этапах их формирования, описание шкал оценивания

Код компетенции	Этапы формирования компетенций	Показатель оценивания компетенции	Критерии и шкалы оценивания
ОК-2 ОК-6	Этап формирования знаний.	Теоретический блок вопросов. Уровень освоения программного материала, логика и грамотность изложения, умение самостоятельно обобщать и излагать материал	1) обучающийся глубоко и прочно освоил программный материал, исчерпывающе, последовательно, грамотно и логически стройно его излагает, тесно увязывает с задачами и будущей деятельностью, не затрудняется с ответом при видоизменении задания, умеет самостоятельно обобщать и излагать материал, не допуская ошибок – 9-10 баллов; 2) обучающийся твердо знает программный материал, грамотно и по существу излагает его, не допуская существенных

			<p>неточностей в ответе на вопрос, может правильно применять теоретические положения -7-8 баллов;</p> <p>3) обучающийся освоил основной материал, но не знает отдельных деталей, допускает неточности, недостаточно правильные формулировки, нарушает последовательность в изложении программного материала - 5-6 баллов;</p> <p>4) обучающийся не знает значительной части программного материала, допускает существенные ошибки -0-4 балла.</p>
ОК-2 ОК-6	Этап формирования умений.	<p>Аналитическое задание (<i>задачи, ситуационные задания, кейсы, проблемные ситуации и т.д.</i>)</p> <p>Практическое применение теоретических положений применительно к профессиональным задачам, обоснование принятых решений</p>	<p>1) свободно справляется с задачами и практическими заданиями, правильно обосновывает принятые решения, задание выполнено верно, даны ясные аналитические выводы к решению задания, подкрепленные теорией - 9-10 баллов;</p> <p>2) владеет необходимыми умениями и навыками при выполнении практических заданий, задание выполнено верно, отмечается хорошее развитие аргумента, однако отмечены погрешности в ответе, скорректированные при собеседовании -7-8 баллов;</p> <p>3) испытывает затруднения в выполнении практических заданий, задание выполнено с ошибками, отсутствуют логические выводы и заключения к решению 5-6 баллов;</p> <p>4) практические задания, задачи выполняет с большими затруднениями или задание не выполнено вообще, или задание выполнено не до конца, нет</p>
ОК-2 ОК-6	Этап формирования навыков и получения опыта.	<p>Аналитическое задание (<i>задачи, ситуационные задания, кейсы, проблемные ситуации и т.д.</i>)</p> <p>Решение практических заданий и задач, владение навыками и умениями при выполнении практических заданий, самостоятельность,</p>	<p>3) испытывает затруднения в выполнении практических заданий, задание выполнено с ошибками, отсутствуют логические выводы и заключения к решению 5-6 баллов;</p> <p>4) практические задания, задачи выполняет с большими затруднениями или задание не выполнено вообще, или задание выполнено не до конца, нет</p>

		умение обобщать и излагать материал.	четких выводов и заключений по решению задания, сделаны неверные выводы по решению задания - 0-4 баллов.
--	--	--------------------------------------	--

5.4. Типовые контрольные задания или иные материалы, необходимые для оценки знаний, умений, навыков и (или) опыта деятельности, характеризующих этапы формирования компетенций в процессе освоения образовательной программы

Примерные вопросы для проведения промежуточной аттестации обучающихся по дисциплине (модулю)

Теоретический блок вопросов:

1. Предмет и метод исторической демографии, ее основные направления.
2. Источники исторической демографии.
3. Зарубежные и отечественные школы исторической демографии
4. Расселение восточных славян в VIII – X вв.
5. Изменения в расселении восточных славян в XII – XIII вв.
6. Пути сообщения в Древней Руси
7. Этапы складывание Киевской Руси по «Повести временных лет».
8. Древнерусские города домонгольского периода.
9. Записки путешественников – источник изучения исторической демографии России.
10. Основные причины обособления русских княжеств на рубеже XI – XII вв.
11. Географические предпосылки возникновения древнерусских городов.
12. Особенности системы управления русскими землями в период монгольского владычества.
13. Изменения в размещении населения Московского государства во второй половине XVI в.
14. Присоединение Казанского и Астраханского ханств и русская колонизация Среднего и Нижнего Поволжья.
15. Миграция населения в XIV–XV вв.
16. Становление исторической демографии как направления в отечественной исторической науке.
17. Историческая демография России в учебном курсе и научных трудах М.К. Любавского.
18. Демографический фактор в истории России в трудах Н.А. Полевого и С.М. Соловьева.
19. Соотношение исторической демографии и исторической географии населения.
20. Понятия «пространственный» и «природно-климатический» фактор.
21. Территория Русского государства в XVI в.
22. Территория Русского государства в XVII в.
23. Административно-территориальное деление Русского государства в XVI-XVII вв.
24. Территория России в XVIII веке.
25. Территория России в XIX – начале XX вв.
26. Административно-территориальное деление России в XVIII – начале XX вв.
27. Внешние границы Советской России и их изменения.
28. Административно-территориальное деление и национально-государственное строительство в СССР в первые годы советской власти.
29. Административное деление и национально-государственное строительство в СССР в 1920 – 1930-е гг.
30. Демографическая статистика и ее роль в изучении географии прошлого.
31. География миграций в дореволюционной России.

32. География миграций в советской и постсоветской России.
33. Этническая структура Российской империи и ее динамика.
34. Этническая структура СССР и постсоветской России.
35. Советская социальная структура и ее динамика.
36. Основные историко-демографические проблемы современной России.

Аналитические задания к экзамену

1. Используя график, определите показатель миграционного прироста населения в России в 2011 г.



2. На численность населения субъектов Российской Федерации заметное влияние оказывают как естественное движение населения, так и миграции. Проанализировав данные таблицы, определите величину миграционного прироста (убыли) населения Пермского края в 2011 г. Запишите решение задачи.

Численность и естественный прирост населения Пермского края

Показатель	2010 г.	2011 г.	2012 г.
Численность постоянного населения на 1 января, человек	2 641 016	2 633 550	2 631 073
Среднегодовая численность населения, человек	2 637 570	2 632 312	2 633 176
Естественный прирост населения, человек, значение показателя за год	-3067	-1670	1478

3. На численность населения субъектов Российской Федерации заметное влияние оказывают как естественное движение населения, так и миграции. Проанализировав данные таблицы, определите величину миграционного прироста (убыли) населения Республики Хакасия в 2012 г. Запишите решение задачи.

Численность и естественный прирост населения Республики Хакасия

Показатель	2011 г.	2012 г.	2013 г.
Численность постоянного населения	532 286	532 135	533 025

на 1 января, человек			
Среднегодовая численность населения, человек	532 210	532 580	533 552
Естественный прирост населения, человек, значение показателя за год	859	1397	1375

4. *Знаете ли вы случаи, когда учёные вначале теоретически открывали земли, а потом участниками экспедиций земли эти фактически были открыты? (приведите примеры)*

5. *Кто из мореплавателей совершил свои открытия на кораблях «Надежда», «Нева», «Восток», «Мирный», «Сибиряков»? Что вы знаете о них. Дайте письменный ответ.*

6. *Дайте письменный ответ на вопросы:*

1) Кто, по мнению матушки недоросля Митрофанушки, призван компенсировать дворянам незнание географии?

2) Назовите реки, протекающие в нашей стране, от названия которых происходят фамилии трёх героев известных произведений русской литературы.

3) Именем какого былинного богатыря назван самый высокий водопад в России?

4) Вспомните А.С. Пушкина и скажите: как назывался в старину на Руси морской залив или бухта?

5) Именем какого русского поэта называется сейчас Царское Село в Ленинградской области?

6) Какая река «при тихой погоде» чудилась Н.В. Гоголю «вылитой из стекла»?

7) Глушь для Фамусова - это... Какой город?

7. *Дайте письменный ответ на вопросы:*

Какой приток Самары течёт... по проводам?

В Амурской области есть река, в которой прячутся... мыши! Как эта река называется?

Какой приток Волги вытекает весной из... пораненной берёзы?

Какую реку... ловят в море?

Назовите самый тонкий и острый мыс.

В какой реке есть помещение для самолётов?

Именем какого полуострова нашей страны называют дальние ряды парт в классе, аудитории?

Какой город Красноярского края имеет математическое название?

8. *Москвичи, как известно, живут в Москве. А вот попробуйте определить, где живут:*

Палешане - ...

Челнинцы - ...

Омичи - ...

Куряне - ...

Томичи - ...

Смоляне - ...

9. Для многих будет удивительно, что ещё в 20-х годах и в начале 30-х Советский Союз был на переднем крае развития теории и практики охраны природы. Русские первыми предложили выделять специально охраняемые территории для изучения экологических сообществ. Более того, русские были первыми, кто понял, что планирование регионального землепользования и восстановление разрушенных ландшафтов должны строиться на основе экологических исследований. В 1931 году Д.Н. Кашкаров написал первый учебник по экологии, ещё в 1928 году вышел первый номер журнала «Охрана природы».

Придумайте «свою обложку» журнала «Охрана природы», призванного популяризировать среди широких кругов читателей экологические принципы.

10. Русские географы на рубеже XIX-XX вв. вплотную поступили к исследованию о региональном типе личности. Сегодня, когда мы вновь обращаем внимание на разнообразие мест, возникает вопрос, чем люди одной местности отличаются от другой, как место красит человека.

Напишите сочинение, в котором рассматривается проблема, как условия среды отражаются в характере, привычках, темпераменте, образе мыслей и действий сибиряков.

11. Рассматривая географическую карту, можно увидеть, что она изобилует топонимами – собственными именными названиями отдельных географических объектов – морей, озёр, рек, гор, ледников, проливов, городов, сёл и т.д. Особенно много топонимов на карте Мирового океана. Только русских географических названий насчитывается свыше 4000. Большинство из этих топонимов связано с именами конкретных людей. И среди них – женщины. Вот некоторые из этих топонимов. Гора Ковалевской (Баренцево море, Шпицберген), названа в честь Софьи Васильевны Ковалевской – русского математика, первой женщины, ставшей членом-корреспондентом Петербургской Академии наук. Оазис Терешковой (Антарктида, Берег Принца Улафа), назван по фамилии первой женщины космонавта В.Н. Терешковой.

Предложите женские имена в топонимии городов Сибири (с исторической справкой).

12. Хотя более 40% населения Земли (по оценкам ООН) горожане, причём в развитых странах мира они составляют более 70% жителей, и всё-таки мы мало знаем о Городе.

Составьте ранжированный список городов России по одному признаку (например: крупнейшие, древнейшие, красивейшие или свой) и отметьте его неповторимое своеобразие.

6. Перечень основной и дополнительной учебной литературы для освоения дисциплины (модуля)

6.1. Основная литература

1. Соколов, А.К. Историческая география России: учебное пособие: [12+] / А.К. Соколов. – Москва: Русское слово — учебник, 2016. – 473 с.: табл. – Режим доступа: по подписке. – URL: <http://biblioclub.ru/index.php?page=book&id=485431> (дата обращения: 20.04.2020). – ISBN 978-5-00092-827-1. – Текст: электронный.

2. Иванов, Ю. А. Историческая география России: учебное пособие для вузов / Ю. А. Иванов. — 2-е изд., перераб. и доп. — Москва: Издательство Юрайт, 2020. — 93 с. — (Высшее образование). — ISBN 978-5-534-11800-1. — Текст: электронный // ЭБС Юрайт [сайт]. — URL: <http://www.biblio-online.ru/bcode/456971> (дата обращения: 20.04.2020).

3. Любавский, М. К. Историческая география России в связи с колонизацией / М. К. Любавский. — Санкт-Петербург: Лань, 2014. — 404 с. — ISBN 978-5-507-40942-6. — Текст: электронный // Лань: электронно-библиотечная система. — URL: <https://e.lanbook.com/book/52786> (дата обращения: 20.04.2020). — Режим доступа: для авториз. пользователей.

6.2. Дополнительная литература

1. Ганиев, Р.Т. Россия и Центральная Азия с древнейших времен и до современности: учебно-методическое пособие / Р.Т. Ганиев; науч. ред. Б.Б. Овчинникова; Уральский федеральный университет им. первого Президента России Б. Н. Ельцина. – Екатеринбург: Издательство Уральского университета, 2014. – 74 с. – Режим доступа: по подписке. –

URL: <http://biblioclub.ru/index.php?page=book&id=276036> (дата обращения: 13.05.2020). – Библиогр. в кн. – ISBN 978-5-7996-1211-5. – Текст: электронный.

2. Шульгина, О. В. Историческая география России XX века. Административное деление: монография для вузов / О. В. Шульгина, П. М. Шульгин. — 2-е изд., перераб. и доп. — Москва: Издательство Юрайт, 2020. — 307 с. — (Актуальные монографии). — ISBN 978-5-534-13108-6. — Текст: электронный // ЭБС Юрайт [сайт]. — URL: <http://www.biblio-online.ru/bcode/449198> (дата обращения: 20.04.2020).

3. Барсов, Н. П. Очерки русской исторической географии. География начальной летописи / Н. П. Барсов. — Москва: Издательство Юрайт, 2020. — 218 с. — (Антология мысли). — ISBN 978-5-534-06149-9. — Текст: электронный // ЭБС Юрайт [сайт]. — URL: <http://www.biblio-online.ru/bcode/455169> (дата обращения: 20.04.2020).

7. Перечень ресурсов информационно-коммуникационной сети «Интернет», необходимых для освоения дисциплины (модуля)

1. Федеральное агентство по туризму Режим доступа: www.Ростуризм.ру
2. Сайт Госкомстата Режим доступа: www.Госкомстат.ру
3. <http://biblioclub.ru/> - Университетская библиотека-онлайн.
4. <https://e.lanbook.com> - ЭБС издательства «Лань»
5. <http://www.biblio-online.ru/> - ЭБС издательства «Юрайт»
6. <http://bibliorossica.com> - ЭБС «Библиороссика»
7. <http://government.ru> – сайт Правительства РФ.
8. <http://www.kremlin.ru> – сайт Президента РФ.
9. <http://www.duma.gov.ru>– сайт Государственной Думы РФ.
10. <http://www.council.gov.ru> – сайт Совета Федерации ФС РФ.

7.1. Профессиональные базы данных и информационные справочные системы

1. histrf.ru – История России - федеральный портал История. РФ
2. <http://vsemirnaya-istoriya.ru/> - Всемирная история, история государств и народов мира.
3. URL:<http://www.ebiblioteka.ru/browse/udb/292> - БД East View «Вопросы истории»: полный электронный архив журнала (1926-2015)
4. URL: <http://www.ebiblioteca.ru/browse/publication/6286> - БД East View «Вестник Европы»: полный электронный архив журнала (1802-1830)
5. URL:<http://www.ebiblioteka.ru/browse/udb/4> - БД East View Издания по общественным и гуманитарным наукам
6. URL: <http://histories.cambridge.org> - Cambridge Histories Online (Собрание оцифрованных книг справочно-энциклопедического характера по истории стран, регионов, континентов, цивилизаций, эпох, а также истории общественной мысли, религии, литературы и искусства).
7. URL: <http://parlipapers.chadwyck.co.uk/home.do> - House of Commons Parliamentary Papers (1688-2014) (История Великобритании).
8. URL: <http://nsarchive.chadwyck.com/home.do> - Digital National Security Archive DNSA (1942-2014) (История США)
9. URL:www.ebiblioteka.ru/books/1670 - БД East View «Cambridge Archive Editions» (конец XVIII века - 70-80 гг. XX века) (Издательство Кембриджского университета. Представлены источники по политической истории государств регионов Ближнего и Среднего Востока, Балкан, Восточной Европы и Кавказа (включая Советский Союз), Восточной и Юго-Восточной Азии (прежде всего, Китая и Японии).
10. <http://www.history.ru/histr20.htm> - Ресурсы истории России XX века.
11. <http://www.history.ru/histsng.htm> - Ресурсы по истории стран СНГ.
12. <http://www.history.ru/histr.htm> - Ресурсы по истории российских регионов.
13. <http://www.history.ru/proghis.htm> - Обучающие и познавательные программы по истории.

8. Методические указания для обучающихся по освоению дисциплины (модуля)

Освоение обучающимся дисциплины (модуля) Историческая демография предполагает изучение материалов дисциплины (модуля) на аудиторных занятиях и в ходе самостоятельной работы. Аудиторные занятия проходят в форме лекций, семинаров и практических занятий. Самостоятельная работа включает разнообразный комплекс видов и форм работы обучающихся.

Для успешного освоения дисциплины (модуля) и достижения поставленных целей необходимо внимательно ознакомиться с рабочей программы дисциплины (модуля), доступной в электронной информационно-образовательной среде РГСУ.

Следует обратить внимание на списки основной и дополнительной литературы, на предлагаемые преподавателем ресурсы информационно-телекоммуникационной сети Интернет. Эта информация необходима для самостоятельной работы обучающегося.

При подготовке к аудиторным занятиям необходимо помнить особенности каждой формы его проведения.

Подготовка к учебному занятию лекционного типа заключается в следующем.

С целью обеспечения успешного обучения обучающийся должен готовиться к лекции, поскольку она является важнейшей формой организации учебного процесса, поскольку:

- знакомит с новым учебным материалом;
- разъясняет учебные элементы, трудные для понимания;
- систематизирует учебный материал;
- ориентирует в учебном процессе.

С этой целью:

- внимательно прочитайте материал предыдущей лекции;
- ознакомьтесь с учебным материалом по учебнику и учебным пособиям с темой прочитанной лекции;
- внесите дополнения к полученным ранее знаниям по теме лекции на полях лекционной тетради;
- запишите возможные вопросы, которые вы зададите лектору на лекции по материалу изученной лекции;
- постарайтесь уяснить место изучаемой темы в своей подготовке;
- узнайте тему предстоящей лекции (по тематическому плану, по информации лектора) и запишите информацию, которой вы владеете по данному вопросу.

Подготовка к занятию семинарского типа

При подготовке и работе во время проведения занятий семинарского типа следует обратить внимание на следующие моменты: на процесс предварительной подготовки, на работу во время занятия, обработку полученных результатов, исправление полученных замечаний.

Предварительная подготовка к учебному занятию семинарского типа заключается в изучении теоретического материала в отведенное для самостоятельной работы время, ознакомление с инструктивными материалами с целью осознания задач практического занятия.

Работа во время проведения учебного занятия семинарского типа включает:

- консультирование студентов преподавателями и вспомогательным персоналом с целью предоставления исчерпывающей информации, необходимой для самостоятельного выполнения предложенных преподавателем задач;
- самостоятельное выполнение заданий согласно обозначенной учебной программой тематики.

Обработка, обобщение полученных результатов лабораторной работы проводится обучающимися самостоятельно или под руководством преподавателя (в зависимости от степени сложности поставленных задач). В результате оформляется индивидуальный отчет. Подготовленная к сдаче на контроль и оценку работа сдается преподавателю. Форма отчетности может быть письменная, устная или две одновременно. Главным результатом в данном случае служит получение положительной оценки по каждой лабораторной работе/практическому

занятию. Это является необходимым условием при проведении рубежного контроля и допуска к зачету.

При получении неудовлетворительных результатов обучающийся имеет право в дополнительное время пересдать преподавателю работу до проведения промежуточной аттестации.

Самостоятельная работа.

Для более углубленного изучения темы задания для самостоятельной работы рекомендуется выполнять параллельно с изучением данной темы. При выполнении заданий по возможности используйте наглядное представление материала. Более подробная информация о самостоятельной работе представлена в разделах «Учебно-методическое обеспечение самостоятельной работы по дисциплине (модулю)», «Методические указания к самостоятельной работе по дисциплине (модулю)».

9. Информационно-технологическое обеспечение образовательного процесса по дисциплине (модулю)

9.1. Информационные технологии

1. Персональные компьютеры;
2. Доступ в интернет
3. Проектор.

9.2. Программное обеспечение

1. Microsoft Office (Word, Excel)

9.3. Информационные справочные системы

1. Консультант Плюс

10. Материально-техническое обеспечение образовательного процесса по дисциплине (модулю)

Для изучения дисциплины (модуля) «Историческая демография» в рамках реализации основной профессиональной образовательной программы по направлению подготовки **46.03.01 «История»** используются:

Учебная аудитория для занятий лекционного типа оснащена специализированной мебелью (стол для преподавателя, парты, стулья, доска для написания мелом); техническими средствами обучения (видеопроекторное оборудование, средства звуковоспроизведения, экран и имеющие выход в сеть Интернет).

Учебная аудитория для занятий семинарского типа: оснащена специализированной мебелью (стол для преподавателя, парты, стулья, доска для написания мелом); техническими средствами обучения (видеопроекторное оборудование, средства звуковоспроизведения, экран и имеющие выход в сеть Интернет).

Помещения для самостоятельной работы обучающихся: оснащены специализированной мебелью (парты, стулья) техническими средствами обучения (персональные компьютеры с доступом в сеть интернет и обеспечением доступа в электронно-информационную среду университета, программным обеспечением).

11. Образовательные технологии

При реализации дисциплины (модуля) «Историческая демография» применяются различные образовательные технологии, в том числе технологии электронного обучения.

Освоение дисциплины (модуля) «Историческая демография» предусматривает использование в учебном процессе активных и интерактивных форм проведения учебных занятий в форме деловых игр, разбора конкретных ситуаций и практических заданий в сочетании с внеаудиторной работой с целью формирования и развития профессиональных навыков

обучающихся.

При освоении дисциплины (модуля) «Историческая демография» предусмотрено применением электронного обучения.

Учебные часы дисциплины (модуля) «Историческая демография» предусматривают классическую контактную работу преподавателя с обучающимся в аудитории и контактную работу посредством электронной информационно-образовательной среды в синхронном и асинхронном режиме (вне аудитории) посредством применения возможностей компьютерных технологий (электронная почта, электронный учебник, тестирование, вебинар, видеофильм, презентация, форум и др.).

Лист регистрации изменений

№ п/п	Содержание изменения	Реквизиты документа об утверждении изменения	Дата введения изменения
1.	Утверждена и введена в действие решением гуманитарного факультета на основании Федерального государственного образовательного стандарта высшего образования по направлению подготовки 46.03.01 История (уровень бакалавриата), утвержденным приказом Министерства образования и науки Российской Федерации от 07.08.2014 г. № 950	Протокол заседания факультета № 10 от «26» мая 2020 года	1.09.2020
2.	*	Протокол заседания кафедры № ____ от « ____ » сентября 20 ____ года	__-__-____
3.	*	Протокол заседания кафедры № ____ от « ____ » сентября 20 ____ года	__-__-____
4.	*	Протокол заседания кафедры № ____ от « ____ » сентября 20 ____ года	__-__-____
5.	*	Протокол заседания кафедры № ____ от « ____ » сентября 20 ____ года	__-__-____



Министерство науки и высшего образования Российской Федерации
ФЕДЕРАЛЬНОЕ ГОСУДАРСТВЕННОЕ БЮДЖЕТНОЕ ОБРАЗОВАТЕЛЬНОЕ УЧРЕЖДЕНИЕ
ВЫСШЕГО ОБРАЗОВАНИЯ
«РОССИЙСКИЙ ГОСУДАРСТВЕННЫЙ СОЦИАЛЬНЫЙ
УНИВЕРСИТЕТ»

УТВЕРЖДАЮ

Декан факультета Декан факультет

Г.Ю. Никипорец-Такигава
(ФИО)

26 мая 2020 г.

**РАБОЧАЯ ПРОГРАММА ДИСЦИПЛИНЫ (МОДУЛЯ)
ИСТОЧНИКОВЕДЕНИЕ**

**Наименование образовательной программы
История**

**Направление подготовки
46.03.01 «История»**

**Направленность (профиль)
Всеобщая история**

**ОБРАЗОВАТЕЛЬНАЯ ПРОГРАММА ВЫСШЕГО ОБРАЗОВАНИЯ –
ПРОГРАММА БАКАЛАВРИАТА**

**Уровень профессионального образования
Высшее образование – бакалавриат**

**Форма обучения
Очная, очно-заочная, заочная**

Москва 2020

Рабочая программа дисциплины (модуля) «Источниковедение» разработана на основании федерального государственного образовательного стандарта высшего образования по направлению подготовки **46.03.01 История (уровень бакалавриата)**, утвержденного приказом Министерства образования и науки Российской Федерации от **07.08.2014 г. № 950**, учебного плана по основной профессиональной образовательной программе высшего образования «История».

Рабочая программа дисциплины (модуля) разработана рабочей группой в составе: д.и.н., профессора Ляпуновой Н.В.

Руководитель основной
профессиональной
образовательной программы
д.и.н., профессор



Н.В. Ляпунова

(подпись)

Рабочая программа дисциплины (модуля) обсуждена и утверждена на Ученом совете гуманитарного факультета
Протокол № 10 от «26» мая 2020 года

Декан факультета
PhD, к.фил.н., д.пол.н.



Г.Ю. Никипорец-Такигава

Рабочая программа дисциплины (модуля) рецензирована и рекомендована к утверждению:

доктор исторических наук, профессор
кафедры истории Военного
университета МО РФ



В.В. ПОПОВ

(подпись)

доктор исторических наук, профессор
кафедры социальной работы РГСУ



Л.И. СТАРОВОЙТОВА

(подпись)

Согласовано
Научная библиотека, директор



И.Г. МАЛЯР

СОДЕРЖАНИЕ:

1. Общие положения.....	4
1.1. Цель и задачи дисциплины (модуля).....	4
1.2. Место дисциплины (модуля) в структуре основной профессиональной образовательной программы.....	4
1.3. Планируемые результаты обучения по дисциплине (модуля) в рамках планируемых результатов освоения основной профессиональной образовательной программы.....	4
2. Объем дисциплины (модуля), включая контактную работы обучающегося с преподавателем и самостоятельную работу обучающегося	5
3. Содержание дисциплины (модуля)	6
3.1. Учебно-тематический план по очной форме обучения	6
3.2. Учебно-тематический план по очно-заочной форме обучения	6
3.3. Учебно-тематический план по заочной форме обучения.....	7
4. Учебно-методическое обеспечение самостоятельной работы обучающихся по дисциплине (модулю)	8
5. Фонд оценочных средств для проведения промежуточной аттестации обучающихся по дисциплине (модулю).....	15
5.1. Форма промежуточной аттестации обучающегося по дисциплине (модулю)	15
5.2. Перечень компетенций с указанием этапов их формирования в процессе освоения образовательной программы.....	15
5.3. Описание показателей и критериев оценивания компетенций на различных этапах их формирования, описание шкал оценивания.	17
5.4. Типовые контрольные задания или иные материалы, необходимые для оценки знаний, умений, навыков и (или) опыта деятельности, характеризующих этапы формирования компетенций в процессе освоения образовательной программы.....	19
5.5. Методические материалы, определяющие процедуры оценивания знаний, умений, навыков и (или) опыта деятельности, характеризующих этапы формирования компетенций ...	5
6. Перечень основной и дополнительной учебной литературы для освоения дисциплины (модуля).....	Ошибка! Закладка не определена. 5
6.1. Основная литература.....	Ошибка! Закладка не определена. 5
6.2. Дополнительная литература.....	Ошибка! Закладка не определена. 6
7. Перечень ресурсов информационно-коммуникационной сети «Интернет», необходимых для освоения дисциплины (модуля).....	Ошибка! Закладка не определена. 6
8. Методические указания для обучающихся по освоению учебной дисциплины.....	37
9. Информационно-технологическое обеспечение образовательного процесса по дисциплине (модулю)	38
9.1. Информационные технологии	38
9.2. Программное обеспечение	39
9.3. Информационные справочные системы	39
10. Материально-техническое обеспечение образовательного процесса по дисциплине (модулю)	39
11. Образовательные технологии	39
Лист регистрации изменений.....	Ошибка! Закладка не определена. 0

1. Общие положения

1.1. Цель и задачи дисциплины (модуля)

Цель дисциплины (модуля) заключается в получении обучающимися знаний о развитии исторической науки и общих теоретико-методологических вопросах, и проблемах изучения отдельных видов источников с последующим применением в профессиональной сфере практических навыков по формированию творческого начала, способности решать через средства научной информации исследовательские задачи.

Задачи дисциплины (модуля):

1. формирование у обучающихся умения аккумулировать, оценивать, интерпретировать опыт, накопленный исторической наукой с древнейших времен до современности;
2. дать соответствующие современному уровню развития исторической науки знания в области теории и методологии источниковедения, информацию о сохранившихся комплексах исторических источников и методике работы с ними;
3. овладение методикой источниковедческого анализа источника как памятника определенной исторической эпохи;
4. развитие творческого мышления, самостоятельности суждений, умения логически мыслить, вести научные дискуссии; выработка навыков самостоятельной работы с научной исторической литературой, а также с другими источниками информации.

1.2. Место дисциплины (модуля) в структуре основной профессиональной образовательной программы.

Дисциплина (модуль) «Источниковедение» реализуется в базовой части основной профессиональной образовательной программы «**История**» по направлению подготовки **46.03.01 История очной, очно-заочной и заочной формам обучения.**

Изучение дисциплины (модуля) «Источниковедение» является базовым для последующего освоения программного материала дисциплин (модулей): историография, теоретико-методологические проблемы исторической науки.

1.3. Планируемые результаты обучения по дисциплине (модулю) в рамках планируемых результатов освоения основной профессиональной образовательной программы.

Процесс освоения дисциплины (модуля) направлен на формирование у обучающихся следующих общекультурных ОПК-1 и профессиональных ПК-15 компетенций в соответствии с основной профессиональной образовательной программой «**История**» по направлению подготовки **46.03.01 История.**

В результате освоения дисциплины (модуля) обучающийся должен демонстрировать следующие результаты:

Код компетенции	Содержание компетенции	Результаты обучения
ОПК-1	способностью решать стандартные задачи профессиональной деятельности на основе информационной и библиографической культуры с применением информационно-коммуникационных технологий и с учетом основных требований информационной безопасности	Знать: основные закономерности создания и функционирования информационных процессов в обществе; основные методы, способы и средства получения, хранения, переработки информации; отечественный и зарубежный опыт создания и применения информационных ресурсов Интернета; основные требования информационной безопасности; основы

		<p>информационной и библиографической культуры</p> <p>Уметь: обрабатывать и анализировать информацию, содержащуюся в различных информационных источниках, в том числе и библиографических; уметь использовать возможности информационно-коммуникационных технологий в процессе обучения и будущего решения стандартных задач профессиональной деятельности</p> <p>Владеть: навыками получения, хранения, переработки информации; базовыми информационными технологиями; навыками самостоятельной работы на основе информационной и библиографической культуры, с учетом основных требований информационной безопасности</p>
ПК-15	способностью к работе с информацией для обеспечения деятельности аналитических центров, общественных и государственных организаций, СМИ	<p>Знать: современные компьютерные технологии и программное обеспечение, применяемые при сборе, хранении, обработке, анализе информации исторических источников; основы теории информации</p> <p>Уметь: выбирать и применять адекватные информационные технологии для решения научно-исследовательских, педагогических, информационно-аналитических и других задач профессиональной деятельности; осуществлять поиск, анализ и структурирование информации</p> <p>Владеть: способностью к работе с информацией для обеспечения деятельности аналитических центров, общественных и государственных организаций, средств массовой информации; навыками практического использования современных информационно-коммуникационных технологий; навыками использования необходимых историку-исследователю программных средств</p>

2. Объем дисциплины (модуля), включая контактную работы обучающегося с преподавателем и самостоятельную работу обучающегося

Общая трудоемкость дисциплины (модуля) составляет 6 зачетных единиц.

Вид учебной работы	Всего часов	Семестры				
		1	2	3	4	5
Аудиторные учебные занятия, всего	60					60
В том числе контактная работа обучающихся с преподавателем:						
Учебные занятия лекционного типа	24					24
Учебные занятия семинарского типа	36					36
Лабораторные занятия						
Самостоятельная работа обучающихся, всего	108					108
В том числе:						
Подготовка к лекционным и практическим занятиям, самостоятельное изучение разделов дисциплины в ЭИОС	54					54
Выполнение практических заданий	54					54
Рубежный текущий контроль	2 часа на раздел дисциплины					4
Вид промежуточной аттестации, контроль (час)						Диф. зачет
Общая трудоемкость учебной дисциплины, з.е.	6					

3. Содержание дисциплины (модуля)

3.1. Учебно-тематический план по очной форме обучения

Объем учебных занятий составляет - 108 часов.

Объем самостоятельной работы – 108 часов.

№ п/п	Раздел, тема	Виды учебной работы, академических часов						
		Всего	Самостоятельная работа, в т.ч. промежуточная аттестация	Контактная работа обучающимися с преподавателем				
				Всего	Лекционного типа	Семинарского типа	Лабораторные занятия	Контактная работа в ЭИОС
Модуль 1 Источниковедение (семестр 5)								
	Раздел 1.1. Основы источниковедения и исследовательской работы над источниками	108	54	54	12	18	-	24
1	Тема 1.1.1. Определение исторического источника. Объект и предмет источниковедения. Роль и место источниковедения в системе исторических наук	16	8	8	2	2	-	4
2	Тема 1.1.2. Классификация и систематизация исторических источников	16	8	8	2	2	-	4
3	Тема 1.1.3. Поиск исторических источников	16	8	8	2	2	-	4
4	Тема 1.1.4. Источниковедческий анализ исторического источника	8	4	4	-	4	-	4
5	Тема 1.1.5. Изучение текста исторического источника	20	10	10	2	4	-	4
6	Тема 1.1.6. Определение времени создания источника	12	6	6	2	2	-	2

7	Тема 1.1.7. Локализация и атрибуция исторических источников	12	6	6	2	2	-	2
Раздел 1.2. История источниковедения		108	54	54	12	18	-	24
8	Тема 1.2.1. Вопросы методологии источниковедения в западной исторической науке.	20	10	10	2	4	-	4
9	Тема 1.2.2. Источники по истории России с древнейших времен до конца XVII в.	16	8	8	2	2	-	4
10	Тема 1.2.3. Источники по истории России XVIII в.	20	10	10	2	4	-	4
11	Тема 1.2.4. Источники по истории России XIX – начала XX вв.	28	14	14	4	4	-	6
12	Тема 1.2.5. Источники по истории России XX- начала XXI в.	24	12	12	2	4	-	6
Контроль промежуточной аттестации (час)		-						
Общий объем часов		216	108	108	24	36	-	48
Форма промежуточной аттестации		Дифференцированный зачет						

3.2. Учебно-тематический план по очно-заочной форме обучения

Объем учебных занятий составляет - 84 часа.

Объем самостоятельной работы – 132 часа.

№ п/п	Раздел, тема	Виды учебной работы, академических часов						
		Всего	Самостоятельная работа, в т.ч. промежуточная аттестация	Контактная работа обучающимися с преподавателем				
				Всего	Лекционного типа	Семинарского типа	Лабораторные занятия	Контактная работа в ЭИОС
Модуль 1 Источниковедение (семестр 5)								
	Раздел 1.1. Основы источниковедения и исследовательской работы над источниками	108	66	42	8	10	-	24
1	Тема 1.1.1. Определение исторического источника. Объект и предмет источниковедения. Роль и место источниковедения в системе исторических наук	15	9	6	2	-	-	4
2	Тема 1.1.2. Классификация и систематизация исторических источников	19	9	10	2	2	-	6
3	Тема 1.1.3. Поиск исторических источников	16	10	6	-	2	-	4
4	Тема 1.1.4. Источниковедческий анализ исторического источника	19	9	10	2	2	-	6
5	Тема 1.1.5. Изучение текста исторического источника	14	10	4	-	2	-	2
6	Тема 1.1.6. Определение времени создания источника	14	10	4	-	2	-	2
7	Тема 1.1.7. Локализация и атрибуция исторических источников	11	9	2	2	-	-	
	Раздел 1.2. История источниковедения	108	66	42	8	10	-	24

8	Тема 1.2.1. Вопросы методологии источниковедения в западной исторической науке.	17	11	6	-	2	-	4
9	Тема 1.2.2. Источники по истории России с древнейших времен до конца XVII в.	19	11	8	2	2	-	4
10	Тема 1.2.3. Источники по истории России XVIII в.	21	11	10	2	2	-	6
11	Тема 1.2.4. Источники по истории России XIX – начала XX вв.	21	11	10	2	2	-	6
12	Тема 1.2.5. Источники по истории России XX- начала XXI в.	17	11	6	2	2	-	2
Контроль промежуточной аттестации (час)		-						
Общий объем часов		216	132	84	16	20	-	48
Форма промежуточной аттестации		Дифференцированный зачет						

3.3. Учебно-тематический план по заочной форме обучения

Объем аудиторных занятий составляет - 48 часа.

Объем самостоятельной работы – 164 часов.

№ п/п	Раздел, тема	Виды учебной работы, академических часов						
		Всего	Самостоятельная работа, в т.ч. промежуточная аттестация	Контактная работа обучающимися с преподавателем				
				Всего	Лекционного типа	Семинарского типа	Лабораторные занятия	Контактная работа в ЭМОС
Модуль 1 Источниковедение (курс 2)								
	Раздел 1.1. Основы источниковедения и исследовательской работы над источниками	106	82	24	8	4	-	12
1	Тема 1.1.1. Определение исторического источника. Объект и предмет источниковедения. Роль и место источниковедения в системе исторических наук	15	13	4	2	-	-	2
2	Тема 1.1.2. Классификация и систематизация исторических источников	15	13	4	2	-	-	2
3	Тема 1.1.3. Поиск исторических источников	14	14	2	-	-	-	2
4	Тема 1.1.4. Источниковедческий анализ исторического источника	15	13	4	-	2	-	2
5	Тема 1.1.5. Изучение текста исторического источника	16	14	4	-	2	-	2
6	Тема 1.1.6. Определение времени создания источника	16	14	4	2	-	-	2
7	Тема 1.1.7. Локализация и атрибуция исторических источников	15	13	2	2	-	-	
	Раздел 1.2. История источниковедения	106	82	24	4	8	-	12
8	Тема 1.2.1. Вопросы методологии источниковедения в западной исторической науке.	21	19	4	2	-	-	2

9	Тема 1.2.2. Источники по истории России с древнейших времен до конца XVII в.	21	19	4	-	2	-	2
10	Тема 1.2.3. Источники по истории России XVIII в.	21	19	4	-	2	-	2
11	Тема 1.2.4. Источники по истории России XIX – начала XX вв.	22	18	6	2	2	-	2
12	Тема 1.2.5. Источники по истории России XX- начала XXI в.	21	19	6	-	2	-	4
Контроль промежуточной аттестации (час)		4						
Общий объем часов		216	164	48	12	12	-	24
Форма промежуточной аттестации		Дифференцированный зачет - 4						

4. Учебно-методическое обеспечение самостоятельной работы обучающихся по дисциплине (модулю)

4.1. Виды самостоятельной работы обучающихся по дисциплине (модулю)

Очная форма обучения

Раздел, тема	Всего СРС + контроль	Виды самостоятельной работы обучающихся, в т.ч. контроль						
		Академическая активность, час	Форма академической активности	Выполнение практических заданий, час	Форма практического задания	Рубежный текущий контроль, час	Форма рубежного текущего контроля	Контроль (промежут. аттестация), час
Модуль 1 Источниковедение (5 семестр)								
Раздел 1.1. Основы источниковедения и исследовательской работы над источниками	108	54 час	Подготовка к лекционным и практическим занятиям, самостоятельное изучение раздела в ЭИОС	54 час	реферат	2	Компьютерное тестирование	-
Раздел 1.2. История источниковедения	108	54 час	Подготовка к лекционным и практическим занятиям, самостоятельное изучение раздела в ЭИОС	54 час	эссе	2	Компьютерное тестирование	-
Общий объем часов	216	108		108		4		-
Форма промежуточной аттестации	Дифференцированный зачет							

Очно-заочная форма обучения

Раздел, тема	Всего СРС + контроль	Виды самостоятельной работы обучающихся, в т.ч. контроль						
		Академическая активность, час	Форма академической активности	Выполнение практических заданий, час	Форма практического задания	Рубежный текущий контроль, час	Форма рубежного текущего контроля	Контроль (промежут. аттестация), час
Модуль 1 Источниковедение (5 семестр)								
Раздел 1.1. Основы источниковедения и исследовательской работы над источниками	108	42 час	Подготовка к лекционным и практическим занятиям, самостоятельное изучение раздела в ЭИОС	66 час	реферат	2	Компьютерное тестирование	-
Раздел 1.2. История источниковедения	108	42 час	Подготовка к лекционным и практическим занятиям, самостоятельное изучение раздела в ЭИОС	66 час	эссе	2	Компьютерное тестирование	-
Общий объем часов	216	84		132		4		
Форма промежуточной аттестации	Дифференцированный зачет							

Заочная форма обучения

Раздел, тема	Всего СРС + контроль	Виды самостоятельной работы обучающихся, в т.ч. контроль						
		Академическая активность, час	Форма академической активности	Выполнение практических заданий, час	Форма практического задания	Рубежный текущий контроль, час	Форма рубежного текущего контроля	Контроль (промежут. аттестация), час
Модуль 1 Источниковедение (5 семестр)								
Раздел 1.1. Основы источниковедения	106	24 час	Подготовка к лекционным и практическим занятиям, самостоятельное изучение раздела в ЭИОС	82 час	реферат	2	Компьютерное тестирование	-

оведения и исследовательской работы над источниками								
Раздел 1.2. История источников оведения	106	24 час	Подготовка к лекционным и практическим занятиям, самостоятельное изучение раздела в ЭИОС	82 час	эссе	2	Компьютерное тестирование	-
Общий объем часов	216	48		164		4		-
Форма промежуточной аттестации	Дифференцированный зачет							4

4.2. Методические указания к самостоятельной работе по дисциплине (модулю)

Раздел 1.1. Основы источниковедения и исследовательской работы над источниками

Тема 1.1. Определение исторического источника. Объект и предмет источниковедения.

Роль и место источниковедения в системе исторических наук

Цель: Создать теоретико-практические и педагогические условия для формирования развития умения решать стандартные задачи профессиональной деятельности на основе информационной и библиографической культуры с применением информационно-коммуникационных технологий и с учетом основных требований информационной безопасности; работать с информацией для обеспечения деятельности аналитических центров, общественных и государственных организаций, СМИ (ОПК-1, ПК-15)

Перечень изучаемых элементов содержания: Источниковедение и историческое познание. Исторический источник и исторический факт. Исторический источник как носитель социальной информации. Теоретическое и прикладное источниковедение. Определение исторического источника. Понятия «исторический источник», «историческое пособие», «историческое исследование». Соотношение методологии источниковедения и методологии истории. Предмет и задачи источниковедения. Источниковедение и историческое исследование. Соотношение понятий «исторический источник», «исторический документ», «электронный документ». Соотношение понятий «вещественный источник», «археологический источник», «музейный предмет» и «музейный экспонат». Взаимодействие источниковедения, археографии, архивоведения и музееведения. Источниковедение и вспомогательные исторические дисциплины. Использование методов дипломатики и сфрагистики для анализа актовых источников. Использование данных исторической метрологии при изучении исторических источников. Методы палеографии в исследовании исторических источников. Использование научного потенциала нумизматики и фалеристики для анализа исторических источников. Геральдика и генеалогия в изучении исторических источников. Количественные методы и информационные технологии в исследовании исторических источников.

Вопросы для самоподготовки:

1. Становление и развитие источниковедения как науки.
2. Природа исторического источника.
3. Исторический источник как основа междисциплинарного синтеза.
4. Социальные и гносеологические функции исторического источника.

Тема 1.2. Классификация и систематизация исторических источников

Цель: Создать теоретико-практические и педагогические условия для формирования развития умения решать стандартные задачи профессиональной деятельности на основе информационной и библиографической культуры с применением информационно-коммуникационных технологий и с учетом основных требований информационной безопасности; работать с информацией для обеспечения деятельности аналитических центров, общественных и государственных организаций, СМИ (ОПК-1, ПК-15)

Перечень изучаемых элементов содержания: Проблема классификации исторических источников. Критерии классификации. Видовая классификация письменных источников. Выделение типов источников: вещественные, письменные, изобразительные и фонические. Письменные источники, их роль в изучении истории. Классификация письменных источников. Понятие о массовых источниках.

Вопросы для самоподготовки:

1. Письменные источники, их место среди других типов источников и значение в документоведческом исследовании.
2. Проблемы систематизации письменных источников.
3. Критерии классификации.

Тема 1.3. Поиск исторических источников

Цель: Создать теоретико-практические и педагогические условия для формирования развития умения решать стандартные задачи профессиональной деятельности на основе информационной и библиографической культуры с применением информационно-коммуникационных технологий и с учетом основных требований информационной безопасности; работать с информацией для обеспечения деятельности аналитических центров, общественных и государственных организаций, СМИ (ОПК-1, ПК-15)

Перечень изучаемых элементов содержания дисциплины: Поиск и выявление источников. Задачи источниковедческой эвристики. Поиск опубликованных источников. Библиографическая эвристика. Типы и виды публикаций. Проблемы, возникающие в работе с опубликованными источниками. Выявление источников в архивах. Архивная эвристика. Поиск исторических источников в интернете.

Вопросы для самоподготовки:

1. Задачи и закономерности выявления исторических источников.
2. Методика поиска источников в архивах.
3. Использование автоматизированных информационно-справочных систем для поиска исторических источников.
4. Системный подход к формированию источниковой базы исследования.

Тема 1.4. Источниковедческий анализ исторического источника

Цель: Создать теоретико-практические и педагогические условия для формирования развития умения решать стандартные задачи профессиональной деятельности на основе информационной и библиографической культуры с применением информационно-коммуникационных технологий и с учетом основных требований информационной безопасности; работать с информацией для обеспечения деятельности аналитических центров, общественных и государственных организаций, СМИ (ОПК-1, ПК-15)

Перечень изучаемых элементов содержания дисциплины: Основные стадии работы исследователя с источником. Внешняя критика письменных источников. Общая характеристика. Цели и задачи внутренней критики источников. Понятие о достоверности информации исторического источника. Полнота и точность информации исторического источника. Факторы, влияющие на полноту и точность информации исторического источника. Задачи источниковедческого анализа.

Вопросы для самоподготовки:

1. Источниковедческий анализ: цели, методы, основное содержание.

2. Основные этапы анализа источников и их критики.
3. Комплексный подход при источниковедческом анализе.
4. Сравнительно-исторический и сравнительно-типологический подходы к анализу источников.
5. Основные приемы изучения источников.
6. Понятие об источниковедческой эвристике.
7. Источниковедческий синтез.
8. Метод источниковедческого исследования как система исследовательских процедур.
9. Структура источниковедческого исследования.

Тема 1.5. Изучение текста исторического источника

Цель: Создать теоретико-практические и педагогические условия для формирования развития умения решать стандартные задачи профессиональной деятельности на основе информационной и библиографической культуры с применением информационно-коммуникационных технологий и с учетом основных требований информационной безопасности; работать с информацией для обеспечения деятельности аналитических центров, общественных и государственных организаций, СМИ (ОПК-1, ПК-15)

Перечень изучаемых элементов содержания дисциплины: Определение понятия «текст». Исторические тексты. Определение оригинала. Определение сложного характера текста. Понятие редакции, списка, извода. Интерполяции и глоссы. Этапы создания документов: черновики, беловики, копии, дубликаты. Реконструкция текстов письменных источников. Интерпретация исторических источников. Источниковедческая герменевтика.

Вопросы для самоподготовки:

1. Этапы создания документов.
2. Реконструкция текстов письменных источников.
3. Интерпретация исторических источников.

Тема 1.6. Определение времени создания источника

Цель: Создать теоретико-практические и педагогические условия для формирования развития умения решать стандартные задачи профессиональной деятельности на основе информационной и библиографической культуры с применением информационно-коммуникационных технологий и с учетом основных требований информационной безопасности; работать с информацией для обеспечения деятельности аналитических центров, общественных и государственных организаций, СМИ (ОПК-1, ПК-15)

Перечень изучаемых элементов содержания дисциплины: Предмет исторической хронологии. Летоисчисление. Типы и виды календарей. Методика датировки исторического источника. Анализ прямой и косвенной информации и их синтез.

Вопросы для самоподготовки:

1. Летоисчисление.
2. Типы и виды календарей.
3. Методика датировки исторического источника.

Тема 1.7. Локализация и атрибуция исторических источников

Цель: Создать теоретико-практические и педагогические условия для формирования развития умения решать стандартные задачи профессиональной деятельности на основе информационной и библиографической культуры с применением информационно-коммуникационных технологий и с учетом основных требований информационной безопасности; работать с информацией для обеспечения деятельности аналитических центров, общественных и государственных организаций, СМИ (ОПК-1, ПК-15)

Перечень изучаемых элементов содержания дисциплины: Предмет исторической географии. Исторические карты. Использование данных топонимики для локализации исторических источников. Определение места возникновения исторического источника с помощью данных лингвистики. Методика локализации исторических источников. Анализ

прямой и косвенной информации и их синтез о месте создания исторического источника. Принципы формирования источниковедческой базы исследования; их зависимость от методологической и мировоззренческой позиции историка. Прямая и косвенная информация об авторе исторического источника. Использование данных генеалогии при установлении информации об авторе источника. Авторский стиль и его структура. Количественные методы и информационные технологии определения авторства.

Вопросы для самоподготовки:

1. Определение места возникновения исторического источника с помощью данных лингвистики.
2. Прямая и косвенная информация об авторе исторического источника.
3. Использование данных генеалогии при установлении информации об авторе источника.

Раздел 2. История источниковедения

Тема 2.1. Вопросы методологии источниковедения в западной исторической науке.

Цель: Создать теоретико-практические и педагогические условия для формирования развития умения решать стандартные задачи профессиональной деятельности на основе информационной и библиографической культуры с применением информационно-коммуникационных технологий и с учетом основных требований информационной безопасности; работать с информацией для обеспечения деятельности аналитических центров, общественных и государственных организаций, СМИ (ОПК-1, ПК-15)

Перечень изучаемых элементов содержания дисциплины: Общее учение о принципах и подходах к произведению как источнику. Ф. Шлейермахера (1768–1834). Два подхода к изучению произведения: учение о герменевтике и учение о критике. Развитие исторической критики в трудах Б. Г. Нибура (1766–1831), Ф. К. Савиньи (1779–1861), Л. фон Ранке (1795–1886), Ф. К. Баура (1792–1860). Принципы классификации документов и исторической критики в работах П. Дону (1761 - 1840). Издание исторических документов в первой половине XIX в. «Памятники германской истории», «источниковедение германской истории». Г. Вайц (1813–1886). Становление термина «источниковедение». Возникновение архивов в европейских странах как исследовательских центров. Развитие источниковедческого образования: Школа хартий (Париж), Институт австрийских исторических исследований (Вена), Школа дипломатики (Мадрид), Школа палеографии и дипломатики (Флоренция). Проникновение в общественное сознание новых идей во второй половине XIX в. Проблема метода познания. Позитивистский подход к концепции методологии истории. Книга Ш. Ланглуа (1863–1920) и Ш. Сеньобоса (1854–1942) «Введение в изучение истории» (1898). Выделение трех этапов исторического познания: «предварительные сведения», или «эвристика», «аналитические» и «синтетические процессы». Методы проверки достоверности источников. Классификация исторических источников И. Г. Дройзена (1808–1884). Принцип соотношения источника и факта. Классификационная система Э. Бернгейма (1850–1942) по степени близости источника к фактам. Выработка методов проверки достоверности источников на основе деления источников на остатки и традиции. Познавательная ценность идей Э. Бернгейма. Неокантианские и феноменологические подходы к проблемам гуманитарного познания. Идея о принципиальном различии гуманитарных и естественных наук в работах В. Виндельбанда (1848–1915) и Г. Риккерта (1863–1936). Анализ познавательных возможностей субъекта. Метод герменевтики В. Дильтея (1833–1911). Идея единства науки и необходимости специального развития особого учения о научных методах и ее логике в трудах Э. Гуссерля (1859–1938). Системный подход к методологии исследовательского процесса.

Вопросы для самоподготовки:

1. Значение парижской школы хартий для развития источниковедения.
2. Источниковедческая концепция Э. Бернгейма, Ш. Ланглуа, Ш. Сеньобоса, Л. Февра, М. Блока, Р.Дж. Коллингвуда.
3. Деятельность представителей школы «Анналов» и ее последователей в развитие источниковедения.
4. Развитие источниковедения в новейшее время.
5. Дискуссии о сущности истории и роли исторических источников.

Тема 2.2. Источники по истории России с древнейших времен до конца XVII в.

Цель: Создать теоретико-практические и педагогические условия для формирования развития умения решать стандартные задачи профессиональной деятельности на основе информационной и библиографической культуры с применением информационно-коммуникационных технологий и с учетом основных требований информационной безопасности; работать с информацией для обеспечения деятельности аналитических центров, общественных и государственных организаций, СМИ (ОПК-1, ПК-15)

Перечень изучаемых элементов содержания дисциплины: Видовые признаки летописи; ее социальные функции. Терминологический инструментарий летописеведения. Методы изучения летописей. Письменные и вещественные источники, привлекаемые для источниковедческого анализа летописных произведений. Основные летописи и своды периода феодальной раздробленности: новгородское, галицко-волыньское, киевское летописание. Летописание Северо-Восточной Руси. Начало московского летописания. Характер древнейших летописных текстов, созданных в Москве. Центры летописания Российского централизованного государства, характеристика их продукции. Реконструкция московских великокняжеских сводов второй половины XV в - начала XVI в., их место в дальнейшем развитии летописного дела. Особенности «позднего летописания». Характеристика актов как вида исторических источников. Особенности отражения действительности в актовых источниках. Взаимодействие актов с источниками других видов. Методы исследования актов. Изменение соотношения публично-правовых и частных актов в корпусе источников договорного характера. Основные тенденции в эволюции формуляров актов. Роль законодательства в развитии корпуса договорных документов. Изменения в процедуре заключения и оформления частных актов. Расширение социального состава контрагентов. Новые группы актов. Понятие о законодательных материалах как виде исторических источников. Основные законодательные памятники XI-XII вв. Русская Правда: ее списки, редакции. Уставы и уставные грамоты. Псковская и Новгородская судные грамоты. Двинская и Белозерская уставные грамоты. Общее и особенное в содержании и форме законодательных источников периода феодальной раздробленности. Соборное уложение 1649 г. Место Соборного уложения в истории русского законодательства. Расширение сферы правового регулирования в условиях становления и развития абсолютной монархии. Рост количества и разнообразие групп законодательных актов. Результаты деятельности комиссий XVIII в. по созданию свода законов. Отраслевые кодексы. Кодификационная деятельность в первой половине XIX в. Характеристика Полного собрания законов Российской империи и свода законов Российской империи: назначение, структура, состав, степень полноты. Общее и сепаратное законодательство. Общее делопроизводство государственных учреждений. Специальные системы документирования. Писцовое делопроизводство XV-XVII вв. Древнерусская литература. Ее особенности как исторического источника. Способы отражения действительности в памятниках литературы. Связь литературы с историческим процессом. Проблема авторства средневековых литературных текстов. Расширение социального состава авторов и читателей в XVII в. Влияние разновидностей делопроизводственной документации на форму и содержание литературных произведений.

Вопросы для самоподготовки:

1. Как зарождалось общерусское летописание.
2. В чем состоит значение летописей в общественной жизни Руси.
3. Назовите известные жанры народного творчества.
4. Что такое хронограф?
5. Акты как вид исторических источников.
6. Законодательные материалы как вид исторических источников.
7. Средневековые литературные и публицистические сочинения как исторический источник.

Тема 2.3. Источники по истории России XVIII в.

Цель: Создать теоретико-практические и педагогические условия для формирования развития умения решать стандартные задачи профессиональной деятельности на основе информационной и библиографической культуры с применением информационно-коммуникационных технологий и с учетом основных требований информационной безопасности; работать с информацией для обеспечения деятельности аналитических центров, общественных и государственных организаций, СМИ (ОПК-1, ПК-15)

Перечень изучаемых элементов содержания дисциплины: Развитие источниковедения в Российской империи. Зарождение российской школы источниковедения. Расширение круга используемых источников. В.Н. Татищев (1686–1750). Начало собирания источников в научных целях. М.В. Ломоносов (1711–1765). Рационалистический подход в определении достоверности исторических источников. Г.Ф. Миллер (1705–1783). Собираемые источники. «Портфели Миллера». М.Н. Щербатов (1733–1790). Развитие рационалистического подхода в толковании исторических событий. И.Н. Болтин (1735–1792). Основные задачи изучения источников, определенные историком: отбор материала, установление первоначального текста, истолкование текста, и оценка свидетельств. А.Л. Шлецер (1735–1809). Формулировка задач критического изучения русских летописей. Н.М. Карамзин (1766–1826) и его вклад в становление источниковедения как научной дисциплины. М.Т. Каченовский (1775–1842) и скептическая школа. Поиск места каждого явления в цепи исторических событий. Экономико-географические и статистические материалы XVIII – первой половины XIX вв. Судебно-следственные материалы. Дипломатическая документация. Частное делопроизводство. Монастырское делопроизводство. Поместно-вотчинное делопроизводство. Литература нового времени. Возрастание ее роли как духовного руководителя и воспитателя. Формирование ведущих литературных направлений: классицизма, сентиментализма, романтизма, реализма. Традиционные и новые методы изучения литературных источников. Время и условия зарождения русской периодической печати. Жанровые особенности материалов периодической печати. Особенности отражения действительности в периодической печати. Становление повременных изданий Российской империи в XVIII в. Появление провинциальной печати. Разнообразие содержания изданий. Ростки специализации периодической печати – появление органов отраслевой печати. Время и условия зарождения русской мемуаристики. Социальные функции мемуаров. Этапы становления мемуаров как вида исторических источников. Основные разновидности форм мемуарной литературы. Появление и развитие дневников и эпистолярных источников. Соотношение этих видов источников личного происхождения и мемуаров. Изменение сословно-профессионального состава мемуаристов, авторов дневников и писем. Общие принципы изучения документов личного происхождения. Проблема соотношения объективного и субъективного в мемуарах, дневниках и частной переписке. Оценка полноты и достоверности информации документов личного происхождения как источников, отражающих быт, нравы, идеалы, мировоззрение, психологию людей определенной эпохи и соответствующей среды.

Вопросы для самоподготовки:

1. Вклад исследователей XVIII в развитие источниковедения.
2. Развитие рационалистического подхода в толковании исторических событий.
3. Н.М. Карамзин и его вклад в становление источниковедения как научной дисциплины.
4. Периодическая печать и мемуаристика.

Тема 2.4. Источники по истории России XIX – начала XX вв.

Цель: Создать теоретико-практические и педагогические условия для формирования развития умения решать стандартные задачи профессиональной деятельности на основе информационной и библиографической культуры с применением информационно-коммуникационных технологий и с учетом основных требований информационной безопасности; работать с информацией для обеспечения деятельности аналитических центров, общественных и государственных организаций, СМИ (ОПК-1, ПК-15)

Перечень изучаемых элементов содержания дисциплины: М.П. Погодин (1800–1875) и его научный математический метод. Разработка вопросов работы с историческими источниками в

середине XIX в. Труд Н.В. Калачева (1819–1885) о «Русской Правде». Вклад Н. И. Надеждина (1804–1856) в развитие исторической критики. Превращение источниковедения в научную дисциплину во второй половине XIX. С.М. Соловьев (1820–1879). Поиск закономерного хода истории. К.Н. Бестужев-Рюмин (1829–1897). Определение исторического источника. В.О. Ключевский (1841–1911). Первый специальный курс по источниковедению. Разработка определений «исторический факт» и «исторический источник». Труды историков 80-х гг. XIX в., характеризующие отдельные виды и группы источников (М. О. Коялович (1828–1891), Д. И. Багалей (1857–1932)) и посвященные рассмотрению методов работы с ними (Ф. Я. Фортинский (1846–1902)). Позитивистский подход к исторической критике. Задачи изучения источников в трудах Д.Я. Самоквасова (1843–1911). Вклад С.Ф. Платонова (1860–1933) в развитие методов исторической критики. Вопросы исследования древнерусских летописей в работах А.А. Шахматова (1864–1920). Летопись как литературно-историческое произведение. Проблемы методологии, теории и методики исторических исследований в работах Н.И. Кареева (1850–1931). Взгляды историка на исторический процесс и факторы, влияющие на него. Учение А.С. Лаппо-Данилевского (1863–1919) и его вклад в развитие отечественного источниковедения. Эволюция источников в рассматриваемый период, необычайный количественный рост письменных документов (в том числе в печатной форме) и их качественное многообразие, выразившееся в появлении новых видов, разновидностей источников, формировании внутривидовых групп, отличавшихся значительным своеобразием с точки зрения своих социальных функций, содержания и внешней формы. Развитие делопроизводственной документации в XIX вв. Особенности составления и оформления деловых бумаг. Типология и классификация делопроизводственных материалов. Общие принципы источниковедческого анализа делопроизводственных документов. Комплексный метод изучения делопроизводственной документации. Делопроизводственная документация государственных учреждений. Специальные системы документирования в государственном делопроизводстве. Судебно-следственная документация. Дипломатическая документация. Делопроизводственная документация хозяйств и предприятий. Документы общественных, политических организаций и движений. Основные факторы, определяющие развитие статистики. Потребности общества в информации о массовых явлениях и процессах. Возникновение статистической государственной службы. Основные направления статистики XIX вв., формы статистического учета и способы сбора статистической информации. Основные принципы источниковедческого изучения статистических источников. Оценка полноты, достоверности, представительности и сопоставимости статистических материалов. Методы обработки и анализа статистических данных. Проблемы использования статистических источников второй половины XIX в. в отечественной литературе. Развитие периодической печати в XIX вв. Роль в этом процессе потребности общества в информации, развития форм политической и идеологической борьбы. Эволюция разных типов периодических изданий; жанров периодики. Печать, власть, идеология и политика. Стихийное и целенаправленное формирование системы периодических изданий. Основные принципы, приемы и методы изучения периодики. Характерные черты эволюции русской периодики во второй половине XIX в. Мемуары, дневники, переписка. Основные тенденции развития документов личного происхождения и факторы, обусловившие этот процесс. Социальные функции и особенности эволюции отдельных видов документов личного происхождения. Основные разновидности мемуарной литературы, дневников и частной переписки. Степень участия представителей разных социальных групп в создании мемуарных текстов, дневников, эпистолярных источников. Основные группы мемуарной литературы второй половины XIX – начала XX в.

Вопросы для самоподготовки:

1. Разработка исторических источников и методов их изучения в трудах В.О. Ключевского, К.Н. Бестужева-Рюмина, С.М. Соловьева.
2. Теоретико-методологические взгляды А.С. Лаппо-Данилевского, А.А. Шахматова по проблемам теории и методологии источниковедения.
3. Летопись как литературно-историческое произведение.
4. Развитие периодической печати в XIX в.
5. Основные направления статистики XIX в.
6. Развитие делопроизводственной документации в XIX в..

Тема 2.5. Источники по истории России XX- начала XXI в.

Цель: Создать теоретико-практические и педагогические условия для формирования развития умения решать стандартные задачи профессиональной деятельности на основе информационной и библиографической культуры с применением информационно-коммуникационных технологий и с учетом основных требований информационной безопасности; работать с информацией для обеспечения деятельности аналитических центров, общественных и государственных организаций, СМИ (ОПК-1, ПК-15)

Перечень изучаемых элементов содержания дисциплины: Интерпретация и творческое развитие идей А.С. Лаппо-Данилевского в работах С.Н. Валка, А.Е. Преснякова, И.М. Гревса. Проблемы методологии гуманитарного исследования в работах С.Ф. Ольденбурга, С.Ф. Платонова, Л.П. Карсавина, О.А. Добиаш-Рождественской, А.И. Андреева, П.А. Сорокина, Г.В. Вернадского и др. Формирование качественно нового отношения исторической науки к проблематике новейшего времени. Становление советского источниковедения в 1920–30-е годы. М.Н. Покровский, Н.Н. Авдеев, Н.А. Рожков и др. Разработка теоретических вопросов источниковедения и методов исторического исследования в работах А.И. Пичеты, Г.П. Саара, С.Н. Быковского. Освоение новых источников по революционной тематике – С.Н. Валк, А.Е. Пресняков. «Академическое дело» 1929–1930 гг. Учебные пособия М.Н. Тихомирова, С.Н. Никитина. Основные черты новой концепции источниковедения. Возврат к анализу теоретических проблем источниковедения в конце 1950-х годов. Определение новых задач дисциплины в связи с пересмотром ряда концепций исторического развития в конце 1980-х годов. Требование повышения качества источниковедческого исследования, комплексного подхода и углубленного научного анализа документальных материалов советского периода во второй половине 1990-х годов. Эволюция законодательства в XX–XXI вв. Расширение сферы правового регулирования как одна из ведущих тенденций развития законодательных актов. Изменение условий формирования, разработки, социальных задач и содержания законодательных актов, их стилистики на различных исторических этапах и специфика в связи с этим источниковедческого анализа отдельных законодательных комплексов. Основные черты и состав советских законодательных актов. Особенности первых декретов Советской власти и проблемы их источниковедческого изучения. История разработки Советской конституции 1918 г., Конституций СССР 1924, 1936, 1977 гг.; основные принципы построения и структура текстов, их содержание. Историко-сравнительный метод при содержательном анализе Советских конституций; исторический подход в истолковании понятий и правовых норм. Современное законодательство РФ, его специфика как формирующегося документального комплекса. Конституция РФ 1993 г., сравнительный анализ проектов и окончательного текста. Место частноправовых актов в общем корпусе источников XX–XXI вв.; их тесное взаимодействие с делопроизводственной документацией. Формулярный и статистический методы анализа актовой документации. Договора монополистических объединений; проблема их выявления, методика оценки значимости информации. Формирование актовой документации в структуре крестьянского самоуправления. Своеобразие частноправовой документации в условиях советского общества. Развитие и складывание частноправовых нормативов в современных условиях. Проблема их источниковедческого изучения. Развитие делопроизводственной документации в XX–XXI вв. Особенности составления и оформления деловых бумаг. Типология и классификация делопроизводственных материалов. Общие принципы источниковедческого анализа делопроизводственных документов. Комплексный метод изучения делопроизводственной документации. Делопроизводственная документация государственных учреждений. Специальные системы документирования в государственном делопроизводстве. Судебно-следственная документация. Дипломатическая документация. Делопроизводственная документация хозяйств и предприятий. Документы общественных, политических организаций и движений. Основные направления статистики XX–XXI вв., формы статистического учета и способы сбора статистической информации на отдельных исторических этапах. Основные принципы источниковедческого изучения статистических источников. Оценка полноты, достоверности, представительности и сопоставимости статистических материалов. Методы обработки и анализа статистических данных. Проблемы использования статистических источников XX – начала XXI вв. в отечественной литературе. Формирование новых форм статистического учета в РФ. Основные публикации статистической информации. Складывание системы периодической печати Российской империи в начале XX в. Формирование накануне и в условиях революции 1905 г. партийной печати. Социальные функции советской прессы, обусловившие изменение ее задач, характера и источников информации, типов изданий. Развитие отраслевой периодики; историческая журналистика.

Современная пресса РФ и ее место в общей структуре СМИ. Основные комплексы советской мемуарной литературы. Мемуарная литература конца XX – начала XXI в. Современная концепция источниковедения. Новый статус источниковедения в системе гуманитарных наук на рубеже веков. Историк и интернет.

Вопросы для самоподготовки:

1. Изменения в корпусе исторических источников при переходе к новейшему времени. Особенности советских источников.
2. Партийно-политические документы XX вв.
3. Законодательные документы XX в.
4. Делопроизводство государственных учреждений и общественных организаций в советский период.
5. Особенности периодической печати советского времени.
6. Публицистика и источники личного происхождения в XX в.
7. Источники российской эмиграции.
8. Информационные ресурсы Internet как исторический источник.

ПРАКТИЧЕСКОЕ ЗАДАНИЕ К РАЗДЕЛУ 1.

Примерный перечень тем рефератов к разделу 1:

1. Учение А.С. Лаппо-Данилевского об интерпретации исторических источников.
2. Система государственных органов Московского царства и особенности их канцелярской документации.
3. Приказное делопроизводство XVI–XVII вв.: разновидности, конкретные виды, их текстологическая и источниковедческая характеристика.
4. История развития русской периодической печати в XVIII– начале XIX в.
5. Развитие русской мемуаристики во второй половине XIX– начале XX в.
6. История развития земской статистики конца XIX– начала XX в.
7. Дипломатические документы как исторические источники.
8. Информационные ресурсы Internet как исторический источник.
9. Русские летописные источники XI–XV вв.
10. Русские литературные источники XI–XVII вв.
11. Документы КПСС как исторический источник.
12. Русская дореволюционная переписка как исторический источник.
13. Памятники русского летописания XVI–XVII вв.
14. Письма участников Великой Отечественной войны как исторический источник.
15. Воспоминания С.Ю. Витте как источник по истории России конца XIX – начала XX в.
16. Берестяные грамоты: появление, использование в славянской письменности.
17. Переписка Ивана Грозного с Андреем Курбским как исторический источник XVI в. об отношениях царской и боярской власти.
18. Домострой как источник для развития структур повседневности.
19. Особенности декретов Советской власти как законодательных документов.
20. Советские Конституции как исторический источник.
21. Цензура как фактор воздействия на печать в советский период.
22. Значение парижской школы хартий для развития источниковедения.
23. Деятельность представителей школы «Анналов» и ее последователей в развитие источниковедения.
24. Материалы масс-культуры (фотография, кинематограф, массовая живопись, садово-парковая скульптура, реклама, плакат, карикатура и т.д.) и их значение как исторического источника.
25. Соборное Уложение 1649 года как исторический источник о политической и социальной системе России XVII века.

ПРАКТИЧЕСКОЕ ЗАДАНИЕ К РАЗДЕЛУ 2.

Примерный перечень тем эссе к разделу 2:

1. Дневники и письма В.И. Вернадского как источник по истории отечественной науки.
2. А.А. Шахматов – создатель новой методики изучения летописного источниковедения.
3. Посольский приказ – колыбель российской дипломатии.
4. Фольклор и псевдофольклор как особый тип культурно-исторического источника.
5. Листовки как источник по идеологии белого движения в период Гражданской войны.
6. «Слово о полку Игореве» и «Задонщина»: источниковедческие проблемы
7. Война 1812 года глазами французов: воспоминания очевидцев.
8. Статистика как реализация обратной связи в системе управления.
9. Мемуары русской эмиграции (на выбор) как исторический источник.
10. Записки иностранцев как исторический источник: западные писатели о советской России 20-30-х гг. XX в.
11. Кинематограф как исторический источник.
12. Глянцевые журналы постсоветского общества как исторический источник
13. Массовая литература 90-х гг. XX в. и перспективы ее источниковедческого изучения.
14. Частный дневник как источник изучения повседневной жизни.
15. Фотография как исторический источник.
16. Икона как исторический источник.
17. Книжная миниатюра как исторический источник.
18. «Слово о полку Игореве»: проблема авторства и подлинности.
19. «Повесть временных лет» как исторический источник.
20. «Слово о Законе и Благодати» Иллариона как исторический источник.
21. «Путешественные записки» как исторический источник.
22. Русские народные сказки как исторический источник.
23. «География» Страбона как исторический источник.
24. «История» Геродота как исторический источник.
25. Личность и общество в мемуарах XVIII в.

РУБЕЖНЫЙ КОНТРОЛЬ К РАЗДЕЛУ 1: форма рубежного контроля – компьютерное тестирование.

РУБЕЖНЫЙ КОНТРОЛЬ К РАЗДЕЛУ 2: форма рубежного контроля – компьютерное тестирование.

Оформление работ, выполняемых в рамках самостоятельной работы осуществляется в соответствии с Методическими указаниями по оформлению письменных работ обучающихся в рамках самостоятельной работы, утвержденными Учебно-методическим советом РГСУ, Протокол № 2 от 25 июня 2015 года.

Конкретные практические задания и задания для рубежного контроля определяются в учебно-методических материалах по работе обучающихся в электронной информационно-образовательной среде РГСУ с применением технологий электронного обучения по данной дисциплине, утверждаемых ежегодно факультетом.

5. Фонд оценочных средств для проведения промежуточной аттестации обучающихся по дисциплине (модулю)

5.1. Форма промежуточной аттестации обучающегося по дисциплине (модулю)

Контрольным мероприятием промежуточной аттестации обучающихся по дисциплине (модулю) является зачет, который проводится в устной форме.

5.2. Перечень компетенций с указанием этапов их формирования в процессе освоения образовательной программы

Код компетенции	Содержание компетенции (части компетенции)	Результаты обучения	Этапы формирования компетенций в процессе освоения образовательной программы
ОПК-1	способностью решать стандартные задачи профессиональной деятельности на основе информационной и библиографической культуры с применением информационно-коммуникационных технологий и с учетом основных требований информационной безопасности	<p>Знать: основные закономерности создания и функционирования информационных процессов в обществе; основные методы, способы и средства получения, хранения, переработки информации; отечественный и зарубежный опыт создания и применения информационных ресурсов Интернета; основные требования информационной безопасности; основы информационной и библиографической культуры</p>	Этап формирования знаний
		<p>Уметь: обрабатывать и анализировать информацию, содержащуюся в различных информационных источниках, в том числе и библиографических; уметь использовать возможности информационно-коммуникационных технологий в процессе обучения и будущего решения стандартных задач профессиональной деятельности</p>	Этап формирования умений
		<p>Владеть: навыками получения, хранения, переработки информации; базовыми информационными</p>	Этап формирования навыков и получения опыта

		технологиями; навыками самостоятельной работы на основе информационной и библиографической культуры, с учетом основных требований информационной безопасности	
ПК-15	способностью к работе с информацией для обеспечения деятельности аналитических центров, общественных и государственных организаций, СМИ	Знать: современные компьютерные технологии и программное обеспечение, применяемые при сборе, хранении, обработке, анализе информации исторических источников; основы теории информации	Этап формирования знаний
		Уметь: выбирать и применять адекватные информационные технологии для решения научно-исследовательских, педагогических, информационно-аналитических и других задач профессиональной деятельности; осуществлять поиск, анализ и структурирование информации	Этап формирования умений

		<p>Владеть: способностью к работе с информацией для обеспечения деятельности аналитических центров, общественных и государственных организаций, средств массовой информации; навыками практического использования современных информационно-коммуникационных технологий; навыками использования необходимых историку-исследователю программных средств</p>	<p>Этап формирования навыков и получения опыта</p>
--	--	--	--

5.3. Описание показателей и критериев оценивания компетенций на различных этапах их формирования, описание шкал оценивания

Код компетенции	Этапы формирования компетенций	Показатель оценивания компетенции	Критерии и шкалы оценивания
ОПК-1 ПК-15	Этап формирования знаний.	<p>Теоретический блок вопросов.</p> <p>Уровень освоения программного материала, логика и грамотность изложения, умение самостоятельно обобщать и излагать материал</p>	<p>1) обучающийся глубоко и прочно освоил программный материал, исчерпывающе, последовательно, грамотно и логически стройно его излагает, тесно увязывает с задачами и будущей деятельностью, не затрудняется с ответом при видоизменении задания, умеет самостоятельно обобщать и излагать материал, не допуская ошибок – 9-10 баллов;</p> <p>2) обучающийся твердо знает программный материал, грамотно и по существу излагает его, не допуская существенных неточностей в ответе на вопрос, может правильно применять теоретические положения -7-8 баллов;</p> <p>3) обучающийся освоил основной материал, но не знает отдельных деталей,</p>

			допускает неточности, недостаточно правильные формулировки, нарушает последовательность в изложении программного материала - 5-6 баллов; 4) обучающийся не знает значительной части программного материала, допускает существенные ошибки -0-4 балла.
ОПК-1 ПК-15	Этап формирования умений.	Аналитическое задание (<i>задачи, ситуационные задания, кейсы, проблемные ситуации и т.д.</i>) Практическое применение теоретических положений применительно к профессиональным задачам, обоснование принятых решений	1) свободно справляется с задачами и практическими заданиями, правильно обосновывает принятые решения, задание выполнено верно, даны ясные аналитические выводы к решению задания, подкрепленные теорией - 9-10 баллов; 2) владеет необходимыми умениями и навыками при выполнении практических заданий, задание выполнено верно, отмечается хорошее развитие аргумента, однако отмечены погрешности в ответе, скорректированные при собеседовании -7-8 баллов;
ОПК-1 ПК-15	Этап формирования навыков и получения опыта.	Аналитическое задание (<i>задачи, ситуационные задания, кейсы, проблемные ситуации и т.д.</i>) Решение практических заданий и задач, владение навыками и умениями при выполнении практических заданий, самостоятельность, умение обобщать и излагать материал.	3) испытывает затруднения в выполнении практических заданий, задание выполнено с ошибками, отсутствуют логические выводы и заключения к решению 5-6 баллов; 4) практические задания, задачи выполняет с большими затруднениями или задание не выполнено вообще, или задание выполнено не до конца, нет четких выводов и заключений по решению задания, сделаны неверные выводы по решению задания - 0-4 баллов.

5.4. Типовые контрольные задания или иные материалы, необходимые для оценки знаний, умений, навыков и (или) опыта деятельности, характеризующих этапы формирования компетенций в процессе освоения образовательной программы

Примерные вопросы для проведения промежуточной аттестации обучающихся по дисциплине (модулю)

Теоретический блок вопросов:

1. Летописи как вид исторических источников. Истоки русского летописания и его эволюция. Характеристика важнейших летописей и летописных сводов.
2. Акты как вид исторических источников. Время и условия возникновения частных и публичных актов. Основные разновидности актов, закономерности расширения корпуса актового материала.
3. Законодательные материалы как вид исторических источников. Время и условия появления законодательства в письменной форме. Соотношение текущего законодательства, систематизации и кодификации законов.
4. Основные направления и приемы изучения законодательных источников: а) XI–XVII вв.; б) XVIII–начала XIX вв.; в) первой половины XIX в. (по выбору).
5. Общие системы государственного и частного делопроизводства: а) XV–XVII вв.; б) XVIII в.; в) первой половины XIX в. Документальный состав этих систем. Факторы, определявшие их развитие. (по выбору).
6. Специальные системы делопроизводства XV–XVII вв. Их отличия от общего делопроизводства.
7. Средневековые литературные и публицистические сочинения как исторический источник. Специфика отражения действительности в этих источниках.
8. Виды и разновидности материалов личного происхождения, их общие и специфические черты. Проблема соотношения объективного и субъективного в материалах личного происхождения.
9. Видовые признаки печати XVIII – первой половины XIX вв. Направления изучения периодики этого периода и методы ее источниковедческого анализа.
10. Особенности экономико-географических и статистических источников XVIII – первой половины XIX вв., их разновидности и информационные возможности. Основные источниковедческие проблемы изучения этих материалов.
11. Российское законодательство второй половины XIX – начала XX вв., его характерные черты и особенности состава. Методика критического анализа законодательства самодержавия на примере: а) актов эпохи реформ 1860–70-х гг.; б) фабрично-заводского законодательства; в) столыпинского аграрного законодательства; г) манифестов кануна и периода первой русской революции 1905–1907 гг.(по выбору)
12. Делопроизводственная документация государственных учреждений царской России XIX – начала XX вв.; общая характеристика состава материалов и порядка ведения делопроизводства.
13. Основные комплексы аграрной статистики Российской империи. Земские подворные переписи.
14. Промышленная статистика в Российской империи. Особенности ее состава на отдельных этапах развития статистических источников. Приемы научной критики и методика обработки данных промышленных переписей.
15. Документы личного происхождения государственных деятелей России второй половины XIX – начала XX вв. Основные приемы источниковедческого анализа их мемуаристики.
16. Складывание системы российской периодики на рубеже XIX – начала XX вв. Основные направления и приемы изучения прессы этой эпохи.
17. Формирование документальных комплексов политических партий в России в начале XX в. Состав разновидностей их материалов с учетом условий деятельности партии и ее организационной структуры.

18. Делопроизводственная документация акционерных компаний во второй половине XIX – начале XX вв.: основные комплексы, состав их разновидностей и информационный потенциал.
19. Программные документы РКП(б) – ВКП(б) – КПСС как источник по истории советского общества. Источниковедческие проблемы истории создания этих текстов.
20. Особенности советского законодательства переходного периода. Источниковедческие проблемы изучения первых декретов советской власти.
21. Источниковедческие проблемы изучения истории разработки и принятия советских конституций: а) 1918 г.; б) 1924 г.; в) 1936 г.; г) 1977 г. (по выбору).
22. История разработки и принятия Конституции Российской Федерации 1993 г. Проблемы исторической критики ее основных понятий и правовых норм.
23. Демографические переписи в СССР. Историческая критика программ переписей и источниковедческие проблемы изучения их публикаций. Информативные возможности данного комплекса.
24. Характеристика основных комплексов аграрной статистики в СССР в 1920-е гг. и методика их источниковедческого изучения.
25. Формирование и эволюция документов личного происхождения по истории советского общества. Проблемы источниковедческого изучения мемуаров о Великой Отечественной войне.
26. Специальные системы делопроизводства в системе источников XIX–XXI вв. Особенности эволюции военной, судебно-следственной и дипломатической документации в указанный период и факторы, ее определяющие.
27. Делопроизводственные материалы представительных органов государственной власти в России – СССР – РФ. Их основные группы и разновидности; публикации.
28. Основные черты и особенности современной системы периодических изданий Российской Федерации. Эволюция социальных функций прессы. Источниковедческие проблемы изучения периодики.
29. Значение парижской школы хартий для развития источниковедения.
30. Деятельность представителей школы «Анналов» и ее последователей в развитие источниковедения. Основные принципы и проблемы исторической критики источников.
31. Особенности работы с историографическими источниками.
32. Природа исторического источника, его объективные и субъективные свойства в контексте различных теоретических школ в истории исторической науки.
33. Историографический источник: понятие, особенности, типология.
34. Социальные функции исторического источника.
35. Научное источниковедение в советской исторической науке: принципы, особенности и достижения.
36. Специальные методы исследования исторического источника.
37. Герменевтика в источниковедении.
38. Контент-анализ в источниковедении.
39. Анализ и синтез информации массовых источников.
40. Роль массовых источников в историческом исследовании.

Аналитические задания к экзамену:

1. *Дайте письменный ответ на следующие вопросы:*
 - Какие типологические изменения произошли в корпусе источников по истории СССР и РФ на протяжении XX – начале XXI вв.?
 - Что такое история повседневности и какие источники можно применять для ее изучения применительно к советскому и постсоветскому периоду?
 - Что такое дискурс и как его применять при работе с источниками по современной отечественной истории?
 - Как сказывается влияние постмодернизма на работу с источниками по современной отечественной истории?

2. Тест:

Представления восточных славян о своем прошлом до появления письменности отразились:

- А) в мифах, героическом эпосе, прозаическом фольклоре
- Б) в анекдотах, баснях
- В) в мифах, былинах, летописях
- Г) в выступлениях вождей и старейшин

Крупнейшими летописями XVI века являются:

- А) Никоновская, Воскресенская, Лицевой свод
- Б) Ипатьевская, Лаврентьевская
- В) Строгановская, Есиповская
- Г) Радзивилловская, Симеоновская

Установите хронологическую последовательность создания следующих произведений:

- А) Судебник Ивана III
- Б) Слово о полку Игореве
- В) Ипатьевская летопись
- Г) Русская Правда
- Д) Повесть временных лет

Отметьте правильный ответ: Историческими академическими журналами в настоящее время являются:

- А) Отечественная история
- Б) Исторический архив
- В) Новая и новейшая история
- Г) Исторический вестник
- Д) Вопросы истории

_____ – это не событие, а отражение данных, заложенных в источнике, он(а) **вписан(а) в систему взглядов, в исторические представления профессионала**

- А) Историографический источник
- Б) Труд историка
- В) Историографический факт
- Г) Историческая концепция
- Д) Публикация исторического исследования

Что из перечисленного не является историографическим источником?

- А) Публикации историков
- Б) Исторические концепции
- В) Материалы периодики
- Г) Библиографические указатели
- Д) Фонды архивов

Укажите правильный источник (работу или работы М. Н. Покровского), в котором есть глава (раздел) «Образование Московского государства»:

- А) «Русская история с древнейших времен»
- Б) «Русская история в самом сжатом очерке»
- В) Верно первое и второе
- Г) Не верно ни первое, ни второе
- Д) Правильный ответ отсутствует

3. Дайте письменный ответ на следующие вопросы:

- В чем заключается источниковедческий анализ законов и нормативных актов?
- Какую роль сыграла КПСС в выработке советского законодательства?
- В чем особенности современного российского законодательства и чем оно отличается от советского законодательства?
- Охарактеризуйте систему организации статистики в СССР и РФ.

- Как влияет программа переписи на результаты статистического изучения состава населения страны?

4. *Дайте письменный ответ на следующие вопросы:*

- В чем заключается полифоничность периодической печати как исторического источника? Охарактеризуйте методику анализа периодических изданий.
- В чем, на ваш взгляд, отличие советской и постсоветской прессы?
- В чем особенности использования электронных СМИ как источника по истории общественно-политической жизни современной России?
- Основные жанры мемуаристики и ее источниковый потенциал?

5. **Дополните:**

Расписанные миниатюрами рукописи именовались _____
Установление времени возникновения текста называется _____
Установление места возникновения источника называется _____
Установления авторства Источника называется _____
Завершающий этап изучения произведения называется _____

6. *Проведите письменный анализ статей Судебника 1550 г. и статей Стоглавого собора 1551 г.*

7. *Проведите письменно сравнительный анализ: «Официальная и неофициальная периодическая печать».*

8. *Составьте таблицу: «Периодическая печать XVIII – XIX вв.»*

9. *Проследите особенности складывания советского законодательства на примере Конституции РСФСР 1918 г., Конституций СССР 1924, 1936 и 1977 гг. (письменно)*

10. *Выясните влияние совместных постановлений КПСС и Советского правительства на законотворчество в советский период. (письменно)*

11. *На основании промышленных переписей 1918, 1920, 1923, 1925 и 1929 гг. проследите изменения, происходившие в формах собственности и экономике после Октябрьской революции 1917 г. и Гражданской войны. (письменно)*

12. *Проследите изменения, происходившие в составе населения СССР, используя материалы переписей населения. (письменно)*

13. *Выявите по газетам СССР начала 1930-х гг. процесс складывания культа личности Сталина. (письменно)*

14. *На основе материалов современной российской прессы проследите общественно-политическую жизнь в Московском регионе. (письменно)*

15. *Используя мемуары участников Великой Отечественной войны проследите причины неудач Красной Армии в начальный период войны. (письменно)*

16. *На примере конкретных мемуаров проследите влияние времени написания мемуаров на их содержание. (письменно)*

17. Приведите классификацию источников личного происхождения (мемуаров, дневников и переписки), назовите важнейшие публикации мемуаров в СССР и РФ, охарактеризуйте особенности методики источниковедческой критики воспоминаний и дневников. (письменно)

5.5. Методические материалы, определяющие процедуры оценивания знаний, умений, навыков и (или) опыта деятельности, характеризующих этапы формирования компетенций

Промежуточная аттестация по дисциплине (модулю) проводится в соответствии с Положением о промежуточной аттестации обучающихся по основным профессиональным образовательным программам в Российском государственном социальном университете и Положением о балльно-рейтинговой системе оценки успеваемости обучающихся по основным профессиональным образовательным программам – программам среднего профессионального образования, программам бакалавриата, программам специалитета, программам магистратуры в Российском государственном социальном университете.

На промежуточную аттестацию отводится 20 рейтинговых баллов.

Ответы обучающегося на контрольном мероприятии промежуточной аттестации оцениваются педагогическим работником по 20 - балльной шкале, а итоговая оценка по дисциплине (модулю) выставляется по системе для экзамена/дифференцированного зачета (зачета с оценкой) и по системе зачтено/не зачтено для зачета.

Критерии выставления оценки определяются Положением о балльно-рейтинговой системе оценки успеваемости обучающихся по основным профессиональным образовательным программам – программам среднего профессионального образования, программам бакалавриата, программам специалитета, программам магистратуры в Российском государственном социальном университете.

6. Перечень основной и дополнительной учебной литературы для освоения дисциплины (модуля)

6.1. Основная литература

1. Источниковедение: учебное пособие / И.Н. Данилевский, Р.Б. Казаков, С.И. Маловичко и др.; отв. ред. М.Ф. Румянцева; Национальный исследовательский университет – Высшая школа экономики. – Москва: Издательский дом Высшей школы экономики, 2015. – 686 с.: ил. – Режим доступа: по подписке. – URL: <http://biblioclub.ru/index.php?page=book&id=440020> (дата обращения: 20.04.2020). – Библиогр. в кн. – ISBN 978-5-7598-1092-6. – Текст: электронный.

2. Источниковедение: учебник для вузов / А. В. Сиренов [и др.]; под редакцией А. В. Сиренова. — Москва: Издательство Юрайт, 2020. — 396 с. — (Высшее образование). — ISBN 978-5-534-03318-2. — Текст: электронный // ЭБС Юрайт [сайт]. — URL: <http://www.biblio-online.ru/bcode/450072> (дата обращения: 20.04.2020).

3. Вашкау, Н.Э. Источниковедение истории России: учебное пособие: [16+] / Н.Э. Вашкау; Липецкий государственный педагогический университет имени П. П. Семенова-Тян-Шанского. – Липецк: Липецкий государственный педагогический университет имени П.П. Семенова-Тян-Шанского, 2019. – 57 с. – Режим доступа: по подписке. – URL: <http://biblioclub.ru/index.php?page=book&id=576755> (дата обращения: 13.05.2020). – Библиогр. в кн. – ISBN 978-5-907168-04-6. – Текст: электронный.

6.2. Дополнительная литература

1. Голубева, Е.В. Источниковедение: практикум / Е.В. Голубева; Сибирский Федеральный университет. – Красноярск: СФУ, 2016. – 90 с.: ил. – Режим доступа: по подписке. – URL: <http://biblioclub.ru/index.php?page=book&id=497190> (дата обращения: 20.04.2020). – Библиогр. в кн. – ISBN 978-5-7638-3498-7. – Текст: электронный.

2. Русина, Ю. А. Источниковедение Новейшей истории России: учебное пособие для вузов / Ю. А. Русина. — Москва: Издательство Юрайт, 2020. — 234 с. — (Высшее образование). — ISBN 978-5-534-00431-1. — Текст: электронный // ЭБС Юрайт [сайт]. — URL: <http://www.biblio-online.ru/bcode/453268> (дата обращения: 20.04.2020).

7. Перечень ресурсов информационно-коммуникационной сети «Интернет», необходимых для освоения дисциплины (модуля)

1. Федеральное агентство по туризму Режим доступа: www.Ростуризм.ру
2. Сайт Госкомстата Режим доступа: www.Госкомстат.ру
3. <http://biblioclub.ru/> - Университетская библиотека-онлайн.
4. <https://e.lanbook.com> - ЭБС издательства «Лань»
5. <http://www.biblio-online.ru/> - ЭБС издательства «Юрайт»
6. <http://bibliorossica.com> - ЭБС «Библиороссика»
7. <http://government.ru> – сайт Правительства РФ.
8. <http://www.kremlin.ru> – сайт Президента РФ.
9. <http://www.duma.gov.ru>– сайт Государственной Думы РФ.
10. <http://www.council.gov.ru> – сайт Совета Федерации ФС РФ.

7.1. Профессиональные базы данных и информационные справочные системы

1. histrf.ru – История России - федеральный портал История. РФ
2. <http://vsemirnaya-istoriya.ru/> - Всемирная история, история государств и народов мира.
3. URL:<http://www.ebiblioteka.ru/browse/udb/292> - БД East View «Вопросы истории»: полный электронный архив журнала (1926-2015)
4. URL: <http://www.ebiblioteca.ru/browse/publication/6286> - БД East View «Вестник Европы»: полный электронный архив журнала (1802-1830)
5. URL:<http://www.ebiblioteka.ru/browse/udb/4> - БД East View Издания по общественным и гуманитарным наукам
6. URL: <http://histories.cambridge.org> - Cambridge Histories Online (Собрание оцифрованных книг справочно-энциклопедического характера по истории стран, регионов, континентов, цивилизаций, эпох, а также истории общественной мысли, религии, литературы и искусства).
7. URL: <http://parlipapers.chadwyck.co.uk/home.do> - House of Commons Parliamentary Papers (1688-2014) (История Великобритании).
8. URL: <http://nsarchive.chadwyck.com/home.do> - Digital National Security Archive DNSA (1942-2014) (История США)
9. URL:www.ebiblioteka.ru/books/1670 - БД East View «Cambridge Archive Editions» (конец XVIII века - 70-80 гг. XX века) (Издательство Кембриджского университета. Представлены источники по политической истории государств регионов Ближнего и Среднего Востока, Балкан, Восточной Европы и Кавказа (включая Советский Союз), Восточной и Юго-Восточной Азии (прежде всего, Китая и Японии).
10. <http://www.history.ru/histr20.htm> - Ресурсы истории России XX века.
11. <http://www.history.ru/histsng.htm> - Ресурсы по истории стран СНГ.
12. <http://www.history.ru/histr.htm> - Ресурсы по истории российских регионов.
13. <http://www.history.ru/proghis.htm> - Обучающие и познавательные программы по истории.
14. <http://www.history.machaon.ru/> - Международный исторический журнал.

8. Методические указания для обучающихся по освоению дисциплины (модуля)

Освоение обучающимся дисциплины (модуля) Источниковедение предполагает изучение материалов дисциплины (модуля) на аудиторных занятиях и в ходе самостоятельной работы.

Аудиторные занятия проходят в форме лекций, семинаров и практических занятий. Самостоятельная работа включает разнообразный комплекс видов и форм работы обучающихся.

Для успешного освоения дисциплины (модуля) и достижения поставленных целей необходимо внимательно ознакомиться с рабочей программой дисциплины (модуля), доступной в электронной информационно-образовательной среде РГСУ.

Следует обратить внимание на списки основной и дополнительной литературы, на предлагаемые преподавателем ресурсы информационно-телекоммуникационной сети Интернет. Эта информация необходима для самостоятельной работы обучающегося.

При подготовке к аудиторным занятиям необходимо помнить особенности каждой формы его проведения.

Подготовка к учебному занятию лекционного типа заключается в следующем.

С целью обеспечения успешного обучения обучающийся должен готовиться к лекции, поскольку она является важнейшей формой организации учебного процесса, поскольку:

- знакомит с новым учебным материалом;
- разъясняет учебные элементы, трудные для понимания;
- систематизирует учебный материал;
- ориентирует в учебном процессе.

С этой целью:

- внимательно прочитайте материал предыдущей лекции;
- ознакомьтесь с учебным материалом по учебнику и учебным пособиям с темой прочитанной лекции;
- внесите дополнения к полученным ранее знаниям по теме лекции на полях лекционной тетради;
- запишите возможные вопросы, которые вы зададите лектору на лекции по материалу изученной лекции;
- постарайтесь уяснить место изучаемой темы в своей подготовке;
- узнайте тему предстоящей лекции (по тематическому плану, по информации лектора) и запишите информацию, которой вы владеете по данному вопросу.

Подготовка к занятию семинарского типа

При подготовке и работе во время проведения занятий семинарского типа следует обратить внимание на следующие моменты: на процесс предварительной подготовки, на работу во время занятия, обработку полученных результатов, исправление полученных замечаний.

Предварительная подготовка к учебному занятию семинарского типа заключается в изучении теоретического материала в отведенное для самостоятельной работы время, ознакомление с инструктивными материалами с целью осознания задач практического занятия.

Работа во время проведения учебного занятия семинарского типа включает:

- консультирование студентов преподавателями и вспомогательным персоналом с целью предоставления исчерпывающей информации, необходимой для самостоятельного выполнения предложенных преподавателем задач;

- самостоятельное выполнение заданий согласно обозначенной учебной программой тематики.

Обработка, обобщение полученных результатов лабораторной работы проводится обучающимися самостоятельно или под руководством преподавателя (в зависимости от степени сложности поставленных задач). В результате оформляется индивидуальный отчет. Подготовленная к сдаче на контроль и оценку работа сдается преподавателю. Форма отчетности может быть письменная, устная или две одновременно. Главным результатом в данном случае служит получение положительной оценки по каждой лабораторной работе/практическому занятию. Это является необходимым условием при проведении рубежного контроля и допуска к зачету.

При получении неудовлетворительных результатов обучающийся имеет право в дополнительное время пересдать преподавателю работу до проведения промежуточной аттестации.

Самостоятельная работа.

Для более углубленного изучения темы задания для самостоятельной работы рекомендуется выполнять параллельно с изучением данной темы. При выполнении заданий по возможности используйте наглядное представление материала. Более подробная информация о самостоятельной работе представлена в разделах «Учебно-методическое обеспечение самостоятельной работы по дисциплине (модулю)», «Методические указания к самостоятельной работе по дисциплине (модулю)».

9. Информационно-технологическое обеспечение образовательного процесса по дисциплине (модулю)

9.1. Информационные технологии

1. Персональные компьютеры;
2. Доступ в интернет
3. Проектор.

9.2. Программное обеспечение

1. Microsoft Office (Word, Excel)

9.3. Информационные справочные системы

1. Консультант Плюс

10. Материально-техническое обеспечение образовательного процесса по дисциплине (модулю)

Для изучения дисциплины (модуля) «Источниковедение» в рамках реализации основной профессиональной образовательной программы по направлению подготовки **46.03.01 «История»** используются:

Учебная аудитория для занятий лекционного типа оснащена специализированной мебелью (стол для преподавателя, парты, стулья, доска для написания мелом); техническими средствами обучения (видеопроекторное оборудование, средства звуковоспроизведения, экран и имеющие выход в сеть Интернет).

Учебная аудитория для занятий семинарского типа: оснащена специализированной мебелью (стол для преподавателя, парты, стулья, доска для написания мелом); техническими средствами обучения (видеопроекторное оборудование, средства звуковоспроизведения, экран и имеющие выход в сеть Интернет).

Помещения для самостоятельной работы обучающихся: оснащены специализированной мебелью (парты, стулья) техническими средствами обучения (персональные компьютеры с доступом в сеть интернет и обеспечением доступа в электронно-информационную среду университета, программным обеспечением).

11. Образовательные технологии

При реализации дисциплины (модуля) «Источниковедение» применяются различные образовательные технологии, в том числе технологии электронного обучения.

Освоение дисциплины (модуля) «Источниковедение» предусматривает использование в учебном процессе активных и интерактивных форм проведения учебных занятий в форме деловых игр, разбора конкретных ситуаций и практических заданий в сочетании с внеаудиторной работой с целью формирования и развития профессиональных навыков обучающихся.

При освоении дисциплины (модуля) «Источниковедение» предусмотрено применением электронного обучения.

Учебные часы дисциплины (модуля) «Источниковедение» предусматривают классическую контактную работу преподавателя с обучающимся в аудитории и контактную работу посредством электронной информационно-образовательной среды в синхронном и асинхронном режиме (вне аудитории) посредством применения возможностей компьютерных технологий

(электронная почта, электронный учебник, тестирование, вебинар, видеофильм, презентация, форум и др.).

Лист регистрации изменений

№ п/п	Содержание изменения	Реквизиты документа об утверждении изменения	Дата введения изменения
	Утверждена и введена в действие решением Ученого совета Российского государственного социального университета на основании Федерального государственного образовательного стандарта высшего образования по направлению подготовки 46.03.01 История (бакалавриат), утвержденным приказом Министерства образования и науки Российской Федерации от 07.08.2014 г. № 950	Протокол заседания Ученого совета гуманитарного факультета № 10 от «26» мая 2020 года	01.09.2020
2		Протокол заседания кафедры № _____ от «____» сентября 20____ года	____.____.____
3	*	Протокол заседания кафедры № _____ от «____» сентября 20____ года	____.____.____
4	*	Протокол заседания кафедры № _____ от «____» сентября 20____ года	____.____.____
5	*	Протокол заседания кафедры № _____ от «____» сентября 20____ года	____.____.____