




МИНИСТЕРСТВО НАУКИ И ВЫСШЕГО ОБРАЗОВАНИЯ РОССИЙСКОЙ ФЕДЕРАЦИИ
ФЕДЕРАЛЬНОЕ ГОСУДАРСТВЕННОЕ БЮДЖЕТНОЕ ОБРАЗОВАТЕЛЬНОЕ
УЧРЕЖДЕНИЕ ВЫСШЕГО ОБРАЗОВАНИЯ

**«РОССИЙСКИЙ ГОСУДАРСТВЕННЫЙ СОЦИАЛЬНЫЙ
УНИВЕРСИТЕТ»**

Подписано
цифровой подписью:
Шимановская Янина
Васильевна
Дата: 2022.08.30
18:29:28 +03'00'

 РОССИЙСКИЙ
ГОСУДАРСТВЕННЫЙ
СОЦИАЛЬНЫЙ
УНИВЕРСИТЕТ
Начальник учебно-методического управления
Шимановская Янина Васильевна
Сертификат: 00de1afe6022c409743c91754b2519287e
Владелец: RGSU
Действителен: 08 апреля 2022 по 02 июля 2023

РАБОЧИЕ ПРОГРАММЫ ДИСЦИПЛИН (МОДУЛЕЙ) – Часть 1

**ОСНОВНАЯ ПРОФЕССИОНАЛЬНАЯ ОБРАЗОВАТЕЛЬНАЯ
ПРОГРАММА ВЫСШЕГО ОБРАЗОВАНИЯ - ПРОГРАММА
БАКАЛАВРИАТА**

**Направление подготовки
45.03.02 Лингвистика**

**Направленность (профиль)
«Теория и методика преподавания иностранных языков и культур»**

**Уровень профессионального образования
Высшее образование – бакалавриат**

**Форма обучения
Очная, заочная**

**Год начала подготовки по основной профессиональной образовательной
программе**

2022



Министерство науки и высшего образования Российской Федерации
Федеральное государственное бюджетное образовательное учреждение
высшего образования
«Российский государственный социальный университет»

УТВЕРЖДАЮ

И.о. декана Гуманитарного факультета
/
доцент, к.ю.н, доцент
М.В. Афонин/
«31» мая 2022 г.

РАБОЧАЯ ПРОГРАММА ДИСЦИПЛИНЫ (МОДУЛЯ)

ФИЛОСОФИЯ

**Направление подготовки
«45.03.02. - Лингвистика»**

**Направленность (профиль)
«Теория и методика преподавания иностранных языков и культур»**

**ОБРАЗОВАТЕЛЬНАЯ ПРОГРАММА ВЫСШЕГО ОБРАЗОВАНИЯ –
ПРОГРАММА БАКАЛАВРИАТА**

**Форма обучения
Очная, заочная**

Москва 2022

Рабочая программа дисциплины (модуля) «Философия» разработана на основании федерального государственного образовательного стандарта высшего образования – *бакалавриата* по направлению подготовки/специальности 45.03.02 - *Лингвистика*, утвержденного приказом Министерства образования и науки Российской Федерации от 12 августа 2020 г. № 969, учебного плана по основной профессиональной образовательной программе высшего образования - программы *бакалавриата* по направлению подготовки/специальности 45.03.02 - *Лингвистика*, а также с учетом рекомендованной примерной основной образовательной программой.

Рабочая программа дисциплины (модуля) «Философия» разработана рабочей группой в составе: к.ф.н., доцент А.В. Суслов.

Руководитель основной
профессиональной
образовательной программы
канд. филол. наук, доцент



Т.И. Голубева

(подпись)

Рабочая программа дисциплины (модуля) обсуждена и утверждена на Ученом совете гуманитарного факультета.
Протокол № 12 от «31» мая 2022 года.

И. о. декана Гуманитарного
факультета, доцент, к.ю.н,
доцент



М.В. Афонин

(подпись)

Рабочая программа дисциплины (модуля) рекомендована к утверждению представителями организаций-работодателей:

«СТО Конгресс»
Генеральный директор



С.А. Чернышевский

(подпись)

Переводческое агентство «Экспримо»
Управляющий директор



В.Н. Генке

(подпись)

Рабочая программа дисциплины (модуля) рецензирована и рекомендована к утверждению:

Д.ф.н., профессор кафедры философии
МГПУ



Б.Н. Бессонов

(подпись)

Д.ф.н., профессор гуманитарного
факультета РГСУ



О.Б. Скородумова

(подпись)

Согласовано
Научная библиотека, директор



И.Г. Маляра

(подпись)

СОДЕРЖАНИЕ

РАЗДЕЛ 1. ПАСПОРТ РАБОЧЕЙ ПРОГРАММЫ ДИСЦИПЛИНЫ (МОДУЛЯ)	4
1.1 Цель и задачи дисциплины (модуля)	4
1.2. Место дисциплины (модуля) в структуре основной профессиональной образовательной программы высшего образования - программы бакалавриата.	4
1.3 Планируемые результаты обучения по дисциплине (модулю) в рамках планируемых результатов освоения основной профессиональной образовательной программы высшего образования – программы бакалавриата, соотнесенные с установленными индикаторами достижения компетенций.	4
РАЗДЕЛ 2. СТРУКТУРА И СОДЕРЖАНИЕ ДИСЦИПЛИНЫ (МОДУЛЯ)	7
2.1 Объем дисциплины (модуля), включая контактную работу обучающегося с педагогическими работниками и самостоятельную работу обучающегося.....	7
2.2. Учебно-тематический план дисциплины (модуля)	8
РАЗДЕЛ 3. УЧЕБНО-МЕТОДИЧЕСКОЕ ОБЕСПЕЧЕНИЕ САМОСТОЯТЕЛЬНОЙ РАБОТЫ ОБУЧАЮЩИХСЯ ПО ДИСЦИПЛИНЕ (МОДУЛЮ)	12
3.1. Виды самостоятельной работы обучающихся по дисциплине (модулю).....	12
3.2 Методические указания к самостоятельной работе по дисциплине (модулю)	13
РАЗДЕЛ 4. ФОНД ОЦЕНОЧНЫХ СРЕДСТВ ДЛЯ ПРОВЕДЕНИЯ ПРОМЕЖУТОЧНОЙ АТТЕСТАЦИИ ОБУЧАЮЩИХСЯ ПО ДИСЦИПЛИНЕ (МОДУЛЮ).....	21
4.1. Форма промежуточной аттестации обучающегося по дисциплине (модулю)	21
4.2. Перечень компетенций с указанием этапов их формирования в процессе освоения образовательной программы	21
4.3 Описание показателей и критериев оценивания компетенций на различных этапах их формирования, описание шкал оценивания.....	22
4.4 Типовые контрольные задания или иные материалы, необходимые для оценки знаний, умений, навыков и (или) опыта деятельности, характеризующих этапы формирования компетенций в процессе освоения образовательной программы	24
4.5 Методические материалы, определяющие процедуры оценивания знаний, умений, навыков и (или) опыта деятельности, характеризующих этапы формирования компетенций.....	26
РАЗДЕЛ 5. УСЛОВИЯ РЕАЛИЗАЦИИ ДИСЦИПЛИНЫ (МОДУЛЯ)	27
5.1. Перечень основной и дополнительной учебной литературы для освоения дисциплины (модуля) .	27
5.2 Перечень ресурсов информационно-коммуникационной сети «Интернет», необходимых для освоения дисциплины (модуля)	27
5.3 Методические указания для обучающихся по освоению дисциплины (модуля).....	28
5.4 Информационно-технологическое обеспечение образовательного процесса по дисциплины (модуля).....	30
5.5 Материально-техническое обеспечение образовательного процесса по дисциплине (модулю).....	31
5.6 Образовательные технологии	32
ЛИСТ РЕГИСТРАЦИИ ИЗМЕНЕНИЙ.....	33

РАЗДЕЛ 1. ПАСПОРТ РАБОЧЕЙ ПРОГРАММЫ ДИСЦИПЛИНЫ (МОДУЛЯ)

1.1 Цель и задачи дисциплины (модуля)

Цель и задачи дисциплины (модуля) заключаются в получении обучающимися теоретических знаний об основах философии с последующим применением в профессиональной сфере и практических навыков по работе с оригинальными и адаптированными философскими текстами; развитию навыков критического восприятия и оценки источников информации, умении логично формулировать, излагать и отстаивать собственное видение проблем и способов их разрешения; овладении приемами ведения дискуссии, полемики, диалога.

Задачи дисциплины (модуля):

1. Формирование знаний об истории возникновения, развитии и современном состоянии философской проблематики; понимание ее методологической и мировоззренческой значимости для становления молодого специалиста, т.е. формирование философской культуры будущего специалиста на основе обширного исторического и современного материала, анализа постановки и решения вечных философских проблем человечества.
2. Формирование представления о специфике философии как способе познания и духовного освоения мира, об основных разделах современного философского знания, философских проблемах и методах их исследования.
3. Овладение базовыми принципами и приемами философского познания; введение студентов в круг философских проблем, связанных с областью будущей профессиональной деятельности.

1.2. Место дисциплины (модуля) в структуре основной профессиональной образовательной программы высшего образования - программы бакалавриата.

Дисциплина (модуль) «Философия» реализуется в обязательной части основной профессиональной образовательной программы 45.03.02 - Лингвистика. Изучение дисциплины (модуля) «Философия» базируется на знаниях и умениях, полученных обучающимися ранее в ходе освоения программного материала учебной дисциплины «Обществознание».

Перечень последующих дисциплин (модулей), для которых необходимы знания, умения и навыки, формируемые данной учебной дисциплиной: «Общее языкознание», а также иные дисциплины общепрофессионального уровня.

1.3 Планируемые результаты обучения по дисциплине (модулю) в рамках планируемых результатов освоения основной профессиональной образовательной программы высшего образования – программы *бакалавриата*, соотнесенные с установленными индикаторами достижения компетенций.

Процесс освоения дисциплины (модуля) направлен на формирование у обучающихся следующих универсальных, общепрофессиональных и профессиональных компетенций: – УК-1, УК-5, в соответствии с основной профессиональной образовательной программой высшего образования – программой бакалавриата по направлению подготовки/специальности 45.03.02 – *Лингвистика*.

В результате освоения дисциплины (модуля) обучающийся должен демонстрировать следующие результаты:

Категория компетенций	Код компетенции	Формулировка компетенции	Код и наименование индикатора достижения компетенции	Результаты обучения
<p>Универсальные: Системное и критическое мышление</p>	<p>УК-1.</p>	<p>Способен осуществлять поиск, критический анализ и синтез информации, применять системный подход для решения поставленных задач</p>	<p>УК-1.1. Анализирует поставленную задачу через выделение ее базовых составляющих, осуществляет декомпозицию задачи.</p> <p>УК-1.2. Находит и критически оценивает информацию, необходимую для решения задачи.</p> <p>УК-1.3. Сопоставляет разные источники информации с целью выявления их противоречий и поиска достоверных суждений.</p> <p>УК-1.4. Предлагает различные варианты решения задачи, оценивая их последствия.</p> <p>УК-1.5. Формулирует собственную гражданскую и мировоззренческую</p>	<p><i>Знать:</i> алгоритм поиска информации для решения поставленной задачи по различным типам запросов</p> <p><i>Уметь:</i> анализировать задачу, выделяя ее базовые составляющие</p> <p><i>Владеть:</i> навыками определять, интерпретировать и ранжировать информацию, требуемую для решения поставленной задачи; рассматривать и предлагать возможные варианты решения поставленной задачи, оценивая их достоинства и недостатки</p>

			ю позицию с опорой на системный анализ философских взглядов и исторических закономерностей, процессов, явлений и событий.	
Универсальные: Межкультурное взаимодействие	УК-5	Способен воспринимать межкультурное разнообразие общества в социально-историческом, этическом и философском контекстах	<p>УК-5.1. Демонстрирует толерантное восприятие социальных и культурных различий, уважительное и бережное отношение к историческому наследию и культурным традициям.</p> <p>УК-5.2. Находит и использует необходимую для саморазвития и взаимодействия с другими людьми информацию о культурных особенностях и традициях различных социальных групп.</p> <p>УК-5.3. Проявляет в своём поведении уважительное отношение к историческому наследию и</p>	<p><i>Знать:</i> историческое наследие и социокультурные традиции различных социальных групп, этносов и конфессий, включая мировые религии, философские и этические учения.</p> <p><i>Уметь:</i> находить и использовать необходимую для саморазвития и взаимодействия с другими людьми информацию о культурных особенностях и традициях различных социальных групп.</p> <p><i>Владеть:</i> принципами недискриминационного взаимодействия при личном и массовом общении в целях выполнения профессиональных задач и усиления социальной интеграции.</p>

			<p>социокультурным традициям</p> <p>различных социальных групп, опирающееся на знание этапов исторического развития России в контексте мировой истории и культурных традиций мира.</p> <p>УК-5.4. Сознательно выбирает ценностные ориентиры и гражданскую позицию; аргументированно обсуждает и решает проблемы мировоззренческого, общественного и личного характера.</p>	
--	--	--	--	--

РАЗДЕЛ 2. СТРУКТУРА И СОДЕРЖАНИЕ ДИСЦИПЛИНЫ (МОДУЛЯ)

2.1 Объем дисциплины (модуля), включая контактную работу обучающегося с педагогическими работниками и самостоятельную работу обучающегося

Общая трудоемкость дисциплины (модуля), изучаемой в 1 семестре, составляет 2 зачетные единицы. По дисциплине (модулю) предусмотрен *дифференцированный зачет*.

Очная форма обучения

Вид учебной работы	Всего часов	Семестры
		1
Контактная работа обучающихся с педагогическими работниками	36	36
Учебные занятия лекционного типа	16	16
<i>из них: в форме практической подготовки</i>		

Практические занятия	0	0
<i>из них: в форме практической подготовки</i>		
Лабораторные занятия	0	0
<i>из них: в форме практической подготовки</i>		
Иная контактная работа	20	20
<i>из них: в форме практической подготовки</i>		
Самостоятельная работа обучающихся	27	27
Контроль промежуточной аттестации	9	9
Форма промежуточной аттестации	Диф. зачёт	Диф. зачёт
ОБЪЕМ ДИСЦИПЛИНЫ (МОДУЛЯ) В ЧАСАХ	72	72

Заочная форма обучения

Вид учебной работы	Всего часов	Курсы
		1
Контактная работа обучающихся с педагогическими работниками	16	16
Учебные занятия лекционного типа	6	6
<i>из них: в форме практической подготовки</i>		
Практические занятия	0	0
<i>из них: в форме практической подготовки</i>		
Лабораторные занятия	0	0
<i>из них: в форме практической подготовки</i>		
Иная контактная работа	10	10
<i>из них: в форме практической подготовки</i>		
Самостоятельная работа обучающихся	52	52
Контроль промежуточной аттестации	4	4
Форма промежуточной аттестации	Диф. зачёт	Диф. зачёт
ОБЪЕМ ДИСЦИПЛИНЫ (МОДУЛЯ) В ЧАСАХ	72	72

2.2. Учебно-тематический план дисциплины (модуля)

Очной формы обучения

Раздел, тема	Виды учебной работы, академических часов		
	Всего	теоретическая	Контактная работа обучающихся с педагогическими работниками

			Всего	Лекционные занятия	<i>из них: в форме практической подготовки</i>	Семинарские	<i>из них: в форме практической подготовки</i>	Лабораторные занятия	<i>из них: в форме практической подготовки</i>	Иная контактная работа	<i>из них: в форме практической подготовки</i>
Модуль 1 (Семестр 1)											
Раздел 1. ИСТОРИЯ ФИЛОСОФИИ	31	13	18	8						10	
Тема 1. Генезис философии. Античная философская мысль	8	3	5	2						3	
Тема 2. Философия Нового времени	8	3	5	2						3	
Тема 3. Западноевропейская философия XIX – XX вв.	7	3	4	2						2	
Тема 4. Русская философия: история и современность	8	4	4	2						2	
Раздел 2. ТЕОРИЯ ФИЛОСОФИИ / СОЦИАЛЬНАЯ ФИЛОСОФИЯ	32	14	18	8						10	
Тема 1. Особенности философского знания. Место философии в системе духовной культуры. / Понятие бытия и варианты онтологии.	8	3	5	2						3	
Тема 2. Основные проблемы и исторические варианты гносеологии. / Основные проблемы философской антропологии	8	3	5	2						3	
Тема 3. Проблемное поле социальной философии. / Культура и общество	8	4	4	2						2	
Тема 4. Философия	8	4	4	2						2	

Раздел, тема	Виды учебной работы, академических часов									
	Всего	Самостоятельная работа	Контактная работа обучающихся с педагогическими работниками							
			Всего	Лекционные занятия	из них: в форме практической подготовки	Семинарские/	из них: в форме практической подготовки	Лабораторные занятия	из них: в форме практической подготовки	Иная контактная работа
истории / Исторический прогресс										
Контроль промежуточной аттестации (час)	9									
Общий объем, часов	72	27	36	16		0		0		20

Заочной формы обучения

Раздел, тема	Виды учебной работы, академических часов									
	Всего	Самостоятельная работа	Контактная работа обучающихся с педагогическими работниками							
			Всего	Лекционные занятия	из них: в форме практической подготовки	Семинарские/	из них: в форме практической подготовки	Лабораторные занятия	из них: в форме практической подготовки	Иная контактная работа
Модуль 1 (Семестр 1)										
Раздел 1. ИСТОРИЯ ФИЛОСОФИИ	34	26	8	3						5

Раздел, тема	Виды учебной работы, академических часов										
	Всего	Самостоятельная работа	Контактная работа обучающихся с педагогическими работниками								
			Всего	Лекционные занятия	из них: в форме практической подготовки	Семинарские/	из них: в форме практической подготовки	Лабораторные занятия	из них: в форме практической подготовки	Иная контактная работа	из них: в форме практической подготовки
Тема 1. Генезис философии. Античная философская мысль	9	6	3	1						2	
Тема 2. Философия Нового времени	8	6	2	1						1	
Тема 3. Западноевропейская философия XIX – XX вв.	9	7	2	1						1	
Тема 4. Русская философия: история и современность	8	7	1	0						1	
Раздел 2. ТЕОРИЯ ФИЛОСОФИИ / СОЦИАЛЬНАЯ ФИЛОСОФИЯ	34	26	8	3						5	
Тема 1. Особенности философского знания. Место философии в системе духовной культуры. / Понятие бытия и варианты онтологии.	9	6	3	1						2	
Тема 2. Основные проблемы и исторические варианты гносеологии. / Основные проблемы философской антропологии	8	6	2	1						1	
Тема 3. Проблемное поле социальной философии. / Культура и общество	9	7	2	1						1	
Тема 4. Философия истории / Исторический	8	7	1	0						1	

Раздел, тема	Виды учебной работы, академических часов									
	Всего	Самостоятельная работа	Контактная работа обучающихся с педагогическими работниками							
			Всего	Лекционные занятия	из них: в форме практической подготовки	Семинарские/	из них: в форме практической подготовки	Лабораторные занятия	из них: в форме практической подготовки	Иная контактная работа
прогресс										
Контроль промежуточной аттестации (час)	4									
Общий объем, часов	72	52	16	6		0		0		10

РАЗДЕЛ 3. УЧЕБНО-МЕТОДИЧЕСКОЕ ОБЕСПЕЧЕНИЕ САМОСТОЯТЕЛЬНОЙ РАБОТЫ ОБУЧАЮЩИХСЯ ПО ДИСЦИПЛИНЕ (МОДУЛЮ)

3.1. Виды самостоятельной работы обучающихся по дисциплине (модулю)

Очной формы обучения

Раздел, тема	Всего	Виды самостоятельной работы обучающихся					
		Академическая активность, час	Форма академической активности	Выполнение практ. заданий, час	Форма практического задания	Рубежный текущий контроль, час	Форма рубежного текущего контроля
Модуль 1, семестр 1							
Раздел 1. ИСТОРИЯ ФИЛОСОФИИ	13	7	Подготовка к лекционным и практическим занятиям, самостоятельное изучение раздела в ЭИОС	4	Реферат, эссе, конспект первоисточников	2	Компьютерное тестирование или иная форма рубежного контроля по усмотрению преподавателя

Раздел 2. ТЕОРИЯ ФИЛОСОФИИ / СОЦИАЛЬНАЯ ФИЛОСОФИЯ	14	8	Подготовка к лекционным и практическим занятиям, самостоятельное изучение раздела в ЭИОС	4	Реферат, эссе, конспект первоисточников	2	Компьютерное тестирование или иная форма рубежного контроля по усмотрению преподавателя
Общий объем по модулю/семестру, часов,	27	15		8		4	
Общий объем по дисциплине (модулю), часов	27	15		8		4	

Заочной формы обучения

Раздел, тема	Всего	Виды самостоятельной работы обучающихся					
		Академическая активность, час	Форма академической активности	Выполнение практ. заданий, час	Форма практического задания	Рубежный текущий контроль, час	Форма рубежного текущего контроля
Модуль 1, семестр 1							
Раздел 1. ИСТОРИЯ ФИЛОСОФИИ	26	20	Подготовка к лекционным и практическим занятиям, самостоятельное изучение раздела в ЭИОС	4	Реферат, эссе, конспект первоисточников	2	Компьютерное тестирование или иная форма рубежного контроля по усмотрению преподавателя
Раздел 2. ТЕОРИЯ ФИЛОСОФИИ / СОЦИАЛЬНАЯ ФИЛОСОФИЯ	26	20	Подготовка к лекционным и практическим занятиям, самостоятельное изучение раздела в ЭИОС	4	Реферат, эссе, конспект первоисточников	2	Компьютерное тестирование или иная форма рубежного контроля по усмотрению преподавателя
Общий объем по модулю/семестру, часов,	52	40		8		4	
Общий объем по дисциплине (модулю), часов	52	40		8		4	

3.2 Методические указания к самостоятельной работе по дисциплине (модулю)

РАЗДЕЛ 1. ИСТОРИЯ ФИЛОСОФИИ

Цель: изучение генезиса и развития философских идей как в европейской традиции от Античности до наших дней, так и в России, необходимого для формирования следующих компетенций: способен осуществлять поиск, критический анализ и синтез информации, применять системный подход для решения поставленных задач (УК-1); способен

воспринимать межкультурное разнообразие общества в социально-историческом, этическом и философском контекстах (УК-5).

Практические навыки: приобретение навыков работы с первоисточниками и справочной литературой, использования философских знаний в качестве теоретической и методической базы для изучения специальных дисциплин; навыков применения философских знаний в различных сферах профессиональной и общественной деятельности

Перечень изучаемых элементов содержания:

Основные этапы развития, особенности, проблемы и представители античной философии: досократики, софисты и Сократ, Платон и Аристотель, философские школы эллинизма. Влияние античной философии на содержание и направленность европейской мысли. Роль античной философии в становлении европейской цивилизации.

Особенности развития философии Нового времени. Основные проблемы философии данного периода. Эмпиризм Ф. Бэкона. Рационализм Р. Декарта. Теория общественного договора. Основные положения трансцендентального идеализма Канта. «Абсолютный идеализм» Гегеля. Антропологический материализм Фейербаха.

Основные положения диалектического материализма как философии марксизма. Позитивизм. Основные идеи и представители. Возникновение и сущность «философии жизни». Учение Ф. Ницше как источник «философии жизни». Зарождение философии психоанализа. Основные понятия учения З. Фрейда. Феноменология как метод анализа чистого сознания. Основополагающие идеи Э. Гуссерля. Философская герменевтика как «практика философского мышления» Х.-Г. Гадамер. Экзистенциализм.

Особенности возникновения и становления русской философской мысли. Древнерусское философствование. Философская мысль русского Просвещения. Важнейшие течения в философии XIX: идейно-философская борьба 30-40 гг. XIX в.; почвенничество, теории культурно-исторических типов и «византизма»; проникновение и развитие марксистской философии в России (Плеханов Г.В., Ленин В.И.); русская философия всеединства (основные положения философии В.С. Соловьева). Русская философия конца XIX – начала XX веков: философия Н.А. Бердяева; русский космизм (философия «Общего дела» Н.Ф. Федорова), социальная философия С.Л. Франка. Современное состояние философской науки в России.

Тема 1.1 Генезис философии. Античная философская мысль

Вопросы для самоподготовки:

1. Истоки античной философской мысли
2. Ранняя греческая философия
3. Философия софистов и Сократа
4. Философия Платона
5. Философия Аристотеля
6. Философские взгляды стоиков, скептиков, эпикурейцев

Тема 1.2 Философия Нового времени

Вопросы для самоподготовки:

1. Основные проблемы философии Нового времени
2. Эмпиризм Ф. Бэкона
3. Рационализм Р. Декарта
4. Теория общественного договора
5. Агностицизм И. Канта
6. Диалектика Г. Гегеля
7. Материализм Л. Фейербаха

Тема 1.3 Западноевропейская философия сер. XIX – XX вв.

1. Марксистская философия

2. Философия жизни А. Шопенгауэра и Ф. Ницше
3. Позитивизм
4. Философия психоанализа
5. Феноменология и философская герменевтика
6. Философия экзистенциализма
7. Модернизм и постмодернизм в философской мысли
8. Философские системы В.С. Соловьева
9. Русская религиозная философия XX века

Тема 1.4 Русская философия: история и современность

1. Становление русской философии (IX-XII вв.)
2. Философия в России XVIII века
3. Философские взгляды теоретиков идейных течений в России XIX в.
4. Философские системы В.С. Соловьева
5. Философия русского космизма
6. Русская религиозная философия XX века
7. Философия марксизма в России

ПРАКТИЧЕСКОЕ ЗАДАНИЕ К РАЗДЕЛУ 1

Форма практического задания: реферат

Перечень тем рефератов к разделу 1:

1. Античная философия: основные идеи и роль в мировой культуре
2. Атомизм Демокрита и Эпикура
3. Социальная философия Древней Греции (Сократ, Платон, Аристотель)
4. Философия Нового Времени: проблемы онтологии, гносеологии, социальной философии
5. Особенности философии Р. Декарта
6. Французский материализм XVIII века
7. Немецкая классическая философия; ее вклад в мировую философскую мысль
8. Философия И. Канта
9. Система и метод философии Гегеля
10. Философский материализм Л. Фейербаха
11. Марксистская философия: ее истоки, содержание. Общая характеристика
12. Этапы и основные черты русской философии
13. Философия экзистенциализма. Проблемы свободы и морали.
14. Философская герменевтика.
15. Основные идеи социальной философии О. Конта.
16. Органическая теория Г. Спенсера.
17. Социальная философия Э. Дюркгейма.
18. Социальная философия М. Вебера
19. Марксистская социальная философия.
20. Особенности русской философии
21. Основные идеи «Слова о законе и благодати» Иллариона
22. Роль идеи «Москва – третий Рим» для развития государственности России
23. Основные положения философии М.В. Ломоносова
24. М.М. Щербатов о государственном устройстве
25. Либеральные идеи П.Я. Чаадаева
26. А.С. Хомяков как яркий представитель славянофильства
27. Теория культурно-исторических типов Н.Я. Данилевского
28. Философия Л.Н. Толстого
29. Учение о всеединстве В.С. Соловьева
30. Основные положения «общего дела» Н.Ф. Федорова
31. Философия любви В.В. Розанова

32. Проблема свободы в философии Н. Бердяева
33. С.Н. Булгаков. Философия имени, или грамматика бытия
34. С.Л. Франк о бытии как сверхрациональном всеединстве
35. И.А. Ильин: философия духовного опыта
36. Основные положения евразийства
37. Философско-правовые идеи Г.А. Плеханова
38. Философия политики В.И. Ленина
39. Философия «высшего синтеза» А.Ф. Лосева
40. Э.В. Ильенков о диалектике абстрактного и конкретного
41. Идея диалога М.М. Бахтина
42. Новый гуманизм И.Т. Фролова

РУБЕЖНЫЙ КОНТРОЛЬ К РАЗДЕЛУ 1

Форма рубежного контроля – компьютерное тестирование.

Оформление работ, выполняемых в рамках самостоятельной работы осуществляется в соответствии с Методическими указаниями по оформлению письменных работ обучающихся в рамках самостоятельной работы, утвержденными Учебно-методическим советом РГСУ, Протокол № 2 от 25 июня 2015 года.

Конкретные практические задания и задания для рубежного контроля определяются в учебно-методических материалах по работе обучающихся в электронной информационно-образовательной среде РГСУ с применением технологий электронного обучения по данной дисциплине, утверждаемых ежегодно кафедрой.

Раздел 2 ТЕОРИЯ ФИЛОСОФИИ / СОЦИАЛЬНАЯ ФИЛОСОФИЯ

Цель: овладение базовыми принципами и приемами философского познания; введение в круг философских проблем, формирование представления о специфике философии как способе познания и духовного освоения мира, об основных разделах современного философского знания, философских проблемах и методах их исследования, необходимого для формирования следующих компетенций: способен осуществлять поиск, критический анализ и синтез информации, применять системный подход для решения поставленных задач (УК-1); способен воспринимать межкультурное разнообразие общества в социально-историческом, этическом и философском контекстах (УК-5).

Перечень изучаемых элементов содержания:

Предмет и метод философии. Её функции. Особенности философского знания. Философия как «любовь к мудрости». Философия как научное познание. Категориальный аппарат философии. Структура философского знания. Становление философии. Философия и мифология. Философия и религия. Взаимодействие философии и частных наук. Философия как самосознание культуры. Значение философии в жизни человека и общества.

Бытие как существование. Формы бытия. Онтологические модели бытия как существования: материалистическая онтология, объективно-идеалистическая онтология, субъективно-идеалистическая онтология. Понятие субстанции и субстанциональности бытия. Метафизическое и диалектическое понимание субстанции. Монизм, дуализм, плюрализм. Иерархические модели бытия.

Познавательное (гносеологическое) отношение к миру как один из предметных уровней метафизического отношения к миру. Проблемы сущностного определения познания, природы знания, характеристики и критериев истины, взаимоотношения субъекта и объекта познания; проблема анализа познавательных возможностей человека, сущностной характеристики сознания, проблема нахождения основания достоверного знания. Агностицизм. Скептицизм.

Человек как сложная многоуровневая система. Единство природного, социального и духовного в человеке. Понятия: «индивид», «личность», «индивидуальность». Исторические типы личности. Основные этапы социализации личности. Личность и общество. Личность и

культура. Соотношение воспитания и самовоспитания, факторов макро- и микросреды в развитии личности. Гуманизм как мера общественного прогресса, как признание ответственности человека за бытие человеческого рода и свою собственную судьбу, критерий оценки деятельности людей, социальных институтов и организаций. Причины кризиса гуманизма. Угроза антропологической катастрофы: сущность, возможные пути преодоления. //

Общетеоретическая философия и социальная философия о сущности общества: сходства и различия. Общество как нерасчлененное целое и как дифференцированная целостная система. Проблема метода в социальной философии. Особенности применения всеобщих методов в анализе общественной жизни: диалектика, системный подход, синергетика. Диалектика как метод познания общественных явлений и процессов. Особенности функционирования и развития общества с позиций диалектики. Исторический опыт применения диалектики к анализу общества.

Место философии культуры в системе современного философского знания. Возникновение и развитие философии культуры как самостоятельной области философского знания. Эволюция понятия культуры. Многозначность и полифункциональность понятия "культура". Культура и общество, их взаимосвязь. Две формы бытия культуры в обществе: объектно-предметная и субъектно-личностная. Социальная детерминация и социальные функции культуры. Многообразие культур в истории общества, различные типы их взаимодействия. Закономерности развития культуры. Проблема диалога культур в прошлом и настоящем. Глобализация и судьбы культур народов мира. Культура и развитие человека. Человек как творец и как творение культуры, как создание человеком самого себя в процессе деятельности. Культура как мера развития человека и общества.

Проблематика философии истории - логика развития общественного бытия, человеческого общества как целостной развивающейся системы, единство и многообразие исторического процесса, исторический детерминизм и общественный прогресс. Философская идея истории - как "исторического самосознания эпохи" - выдвижение адекватного эпохе проекта (идеала) совершенного общества, обоснование единства и целостности исторического процесса: прошлого, настоящего и будущего.

Человек как субъект истории. Роль личности в истории: герой, критически мыслящая личность, вождь. Многообразие оценок и проблема их объективности. Различные интерпретации смысла истории в философской мысли. Понятие цивилизации: многозначность определений. Цивилизационный взгляд на исторический процесс: альтернативность или дополнительность? Культурная матрица как основа целостности цивилизации. Типологические ориентиры современной истории. Трансформации классического (индустриального) капитализма. Идея социализма в современной истории. Идея социализма и практика "реального социализма" в XX в. Противоречивый характер прогресса. Социальная цена прогресса. Критерии общественного прогресса - экономический, социальный, антропологический, цивилизационный. Прогресс и регресс в истории. Место социальной революции в историческом процессе. Застойный тип общественной жизни. Понятие автаркии. Ускорение темпов общественного прогресса в ходе исторического развития общества. Необходимость нового понимания общественного прогресса в условиях глобализации.

Тема 2.1 Особенности философского знания. Место философии в системе духовной культуры. / Понятие бытия и варианты онтологии

Вопросы для самоподготовки:

1. Предмет, метод и функции философии
2. Структура философского знания
3. Типология философских учений
4. Истоки философии
5. Философия как теоретическое ядро мировоззрения
6. Бытие как существование. Формы бытия

7. Понятие субстанции и субстанциональности бытия
8. Онтологические модели бытия
9. Понятие развития
10. Понятие причинности. Детерминизм и индетерминизм
11. Пространственно-временные уровни бытия

Тема 2.2 Основные проблемы и исторические варианты гносеологии / Основные проблемы философской антропологии

Вопросы для самоподготовки:

1. Проблема сознания. Структура сознания
 2. Сознание и познание. Объект и субъект познания
 3. Понятие истины. Истина и мнение
 4. Проблема критерия истины
 5. Исторические варианты гносеологии
 6. Виды знания. Понятие науки
 7. Развитие науки. Понятие научной революции
-
1. Единство природного, социального и духовного в человеке.
 2. Понятия индивида, личности и индивидуальности.
 3. Деятельностная сущность общественного человека.
 4. Социальные ценности и социализация личности.
 5. Личность и культура.
 6. Проблема смысла жизни: многообразие интерпретаций
 7. Причины кризиса гуманизма.

Тема 2.3 Проблемное поле социальной философии.

Вопросы для самоподготовки:

1. Своеобразие ценностной социальной философии.
2. Возможности применения синергетики к динамике развития общества.
3. Специфика социального познания.
4. Соотношение социальной философии и социологии.
5. Естественнонаучные идеалы и развитие социального знания.
6. Суть социологизации социальной философии.
7. Объяснение и понимание в социальном познании.
8. Сравнительный анализ существующих подходов к культуре.
9. Культура и свобода
10. Детерминация общества уровнем развития культуры.
11. Культура и нравственность.
12. Материалистическое толкование культуры.
13. Религиозное толкование культуры.
14. Время и вечность в культуре.
15. Воспитательная функция культуры.
16. Культура и общество. Единство общественной жизни и культуры.
17. Культура как основа понимания общества и исторического процесса.

Тема 2.4. Философия истории. Исторический прогресс

Вопросы для самоподготовки:

1. Проблема теоретической содержательности и объективности исторического факта.
2. Различные типы исторического знания.
3. Объяснение и понимание в историческом познании.
4. Различные точки зрения на природу исторического знания

5. Понятия исторического сознания и самосознания общества, народа, класса, индивида
6. Уровни исторического сознания и самосознания.
7. Историческое время и историческое пространство.
8. Объективное и субъективное в истории, их взаимосвязь.
9. Понятие исторического субъекта, его отличие от социального субъекта.
10. Роль государства в развитии общества.
11. Человек как субъект истории.
12. Роль личности в истории: герой, критически мыслящая личность, вождь.
13. Различные интерпретации смысла истории в философской мысли.
14. Эсхатология, провиденциализм, закономерное развитие, спонтанность в истории.
15. Смысл истории и цель истории.
16. Различные интерпретации исторического процесса - циклическое, линейно-поступательное (прогрессистское), многовариантное, постмодернистское развитие.
17. Марксова концепция периодизации всемирной истории и место в ней категории "общественная экономическая формация".
18. Понятие цивилизации: многозначность определений.
19. Типы цивилизаций в человеческой истории.
20. Ускорение темпов общественного прогресса в ходе исторического развития общества.

ПРАКТИЧЕСКОЕ ЗАДАНИЕ К РАЗДЕЛУ 2

Форма практического задания: реферат.

Перечень тем рефератов к разделу 2.

1. Философия, ее предмет, функции и роль в обществе
2. Философия и мировоззрение
3. Проблема метода в философии. Диалектика и метафизика
4. Бытие как философская проблема.
5. Философское понятие материи. Основные формы существования материи.
6. Природа и сущность сознания.
7. Диалектика как общая теория развития. Принципы, законы и категории диалектики.
8. Закон единства и борьбы противоположностей.
9. Закон взаимоперехода количественных и качественных изменений.
10. Закон отрицания отрицания.
11. Проблема познаваемости мира в мировой философской мысли.
12. Чувственная и рациональная ступени процесса познания.
13. Диалектика процесса познания.
14. Проблема истины в философии.
15. Практика и ее роль в процессе ее познания.
16. Особенности социального познания.
17. Социальный эксперимент: его содержание и возможности.
18. Сущность и динамика социально-исторического процесса
19. Деятельность людей и законы общественного развития
20. Общественный прогресс и его критерии
21. Общество как социальная система
22. Духовная жизнь общества и ее основные элементы
23. Общественное сознание и его структура
24. Общественная психология и идеология, их взаимосвязь
25. Формы общественного сознания, их различия и взаимосвязь
26. Объективные и субъективные факторы социально-исторического процесса
27. Политическое сознание
28. Правовое сознание
29. Нравственное сознание

30. Свобода совести и роль церкви в современных условиях
31. Проблема человека в истории философии
32. Человек как единство духовного, биологического и социального
33. Личность и общество: свобода и ответственность личности
34. Категория ответственности: философские аспекты
35. Проблема потребностей и интересов личности
36. Социальные отношения и социальные интересы личности и общества
37. Проблема ценностей в философии
38. Жизнь как ценность в структуре социального бытия
39. Проблема жизни и смерти в духовном опыте человечества
40. Философский подход к проблеме смысла и цели жизни человека
41. Будущее: методы и средства философского осмысления
42. Сущность и природа традиций, их использование в социальной деятельности
43. Предмет социальной философии.
44. Особенности социального познания.
45. Методологическое своеобразие социально-гуманитарных наук.
46. Объяснение и понимание в социальном познании.
47. Общество как категория социальной философии. Номиналистическая и реалистическая концепции общества.
48. Общественные отношения как проблема социально-философского анализа.
49. Натуралистическая, идеалистическая, материалистическая модели общества.
50. Закономерное и случайное в истории: специфика социальных законов.
51. Взаимосвязь природы и общества.
52. Учение В.И. Вернадского о «ноосфере».
53. Взаимосвязь и взаимовлияние сфер общественной жизни.
54. Материально-производственная сфера жизни. Производительные силы и производственные отношения, их структура и взаимосвязь.
55. Политическая сфера общества: сущность и структура.
56. Диалектика гражданского общества и государства.
57. Социальная сфера общества.
58. Типы социальных общностей.
59. Духовная жизнь общества: сущность и структура.
60. Философское понимание культуры.
61. Деятельность как способ существования социального, ее соотношение с процессами живой и неживой природы.
62. Причины и динамика социальных конфликтов в обществе.
63. Социальные трансформации. Реформы и революции.
64. Движущие силы развития общества.
65. Социально-философская трактовка потребностей и интересов действующего субъекта.
66. Специфика социального детерминизма: необходимость и свобода в общественном развитии.
67. Проблема субъекта общественно-исторического процесса: народ, социальная элита, личность.
68. Проблемы типологии и периодизации исторического процесса. Формационный и цивилизационный подходы к типологии общества.
69. Социальное пространство и социальное время как факторы и формы социокультурного процесса.
70. К. Ясперс об «осевом времени».
71. Сущность и критерии общественного прогресса.
72. Проблема сущности техники в философии XX в. Технологический детерминизм.
73. Понятие ценностей и их классификация.
74. Смысл жизни и ценности жизни. Ценность человеческой жизни в истории общества.
75. Интерпретации смысла истории в философской мысли.

76. Диалектика морали и права в системе социальной регуляции.
77. Религия как социальный институт.
78. Личность как объект социально-философского анализа.
79. Роль личности в истории.
80. Будущее как объект социально-философской рефлексии.
81. Глобальные проблемы современности и пути их разрешения. Проблема «конца истории».
82. Философские проблемы информационного общества.

РУБЕЖНЫЙ КОНТРОЛЬ К РАЗДЕЛУ 2:

Форма рубежного контроля – компьютерное тестирование.

Оформление работ, выполняемых в рамках самостоятельной работы осуществляется в соответствии с Методическими указаниями по оформлению письменных работ, обучающихся в рамках самостоятельной работы, утвержденными Учебно-методическим советом РГСУ, Протокол № 2 от 25 июня 2015 года.

Конкретные практические задания и задания для рубежного контроля определяются в учебно-методических материалах по работе обучающихся в электронной информационно-образовательной среде РГСУ с применением технологий электронного обучения по данной дисциплине (модулю), утверждаемых ежегодно факультетом.

РАЗДЕЛ 4. ФОНД ОЦЕНОЧНЫХ СРЕДСТВ ДЛЯ ПРОВЕДЕНИЯ ПРОМЕЖУТОЧНОЙ АТТЕСТАЦИИ ОБУЧАЮЩИХСЯ ПО ДИСЦИПЛИНЕ (МОДУЛЮ)

4.1. Форма промежуточной аттестации обучающегося по дисциплине (модулю)

Контрольным мероприятием промежуточной аттестации обучающихся по учебной дисциплине (модулю) является **дифференцированный зачет**, который проводится в **устной и письменной** форме.

4.2. Перечень компетенций с указанием этапов их формирования в процессе освоения образовательной программы

Код компетенции	Содержание компетенции (части компетенции)	Результаты обучения	Этапы формирования компетенций в процессе освоения образовательной программы
УК-1.	Способен осуществлять поиск, критический анализ и синтез информации, применять системный подход для решения поставленных задач	Знать: алгоритм поиска информации для решения поставленной задачи по различным типам запросов	Этап формирования знаний
		Уметь: анализировать задачу, выделяя ее базовые составляющие	Этап формирования умений
		Владеть: навыками определять, интерпретировать и ранжировать информацию, требуемую	Этап формирования навыков и получения опыта

		для решения поставленной задачи; рассматривать и предлагать возможные варианты решения поставленной задачи, оценивая их достоинства и недостатки	
УК-5.	Способен воспринимать межкультурное разнообразие общества в социально-историческом, этическом и философском контекстах	Знать: историческое наследие и социокультурные традиции различных социальных групп, этносов и конфессий, включая мировые религии, философские и этические учения.	Этап формирования знаний
		Уметь: находить и использовать необходимую для саморазвития и взаимодействия с другими людьми информацию о культурных особенностях и традициях различных социальных групп.	Этап формирования умений
		Владеть: принципами недискриминационного взаимодействия при личном и массовом общении в целях выполнения профессиональных задач и усиления социальной интеграции.	Этап формирования навыков и получения опыта

4.3 Описание показателей и критериев оценивания компетенций на различных этапах их формирования, описание шкал оценивания

Код компетенции	Этапы формирования компетенций	Показатель оценивания компетенции	Критерии и шкалы оценивания
УК-1; УК-5	Этап формирования знаний.	Теоретический блок вопросов. Уровень освоения программного	1) обучающийся глубоко и прочно освоил программный материал, исчерпывающе, последовательно, грамотно и логически стройно его излагает, тесно увязывает с

		материала, логика и грамотность изложения, умение самостоятельно обобщать и излагать материал	задачами и будущей деятельностью, не затрудняется с ответом при видоизменении задания, умеет самостоятельно обобщать и излагать материал, не допуская ошибок: (9-10] баллов; 2) обучающийся твердо знает программный материал, грамотно и по существу излагает его, не допуская существенных неточностей в ответе на вопрос, может правильно применять теоретические положения: [8-9) баллов; 3) обучающийся освоил основной материал, но не знает отдельных деталей, допускает неточности, недостаточно правильные формулировки, нарушает последовательность в изложении программного материала: (6-8) баллов; 4) обучающийся не знает значительной части программного материала, допускает существенные ошибки: [0-6] баллов.
УК-1; УК-5	Этап формирования умений	Аналитическое задание (<i>задачи, ситуационные задания, кейсы, проблемные ситуации и т.д.</i>) Практическое применение теоретических положений применительно к профессиональным задачам, обоснование принятых решений	1) свободно справляется с задачами и практическими заданиями, правильно обосновывает принятые решения, задание выполнено верно, даны ясные аналитические выводы к решению задания, подкрепленные теорией: (9-10] баллов; 2) владеет необходимыми умениями и навыками при выполнении практических заданий, задание выполнено верно, отмечается хорошее развитие аргумента, однако отмечены погрешности в ответе, скорректированные при собеседовании: [8-9) баллов; 3) испытывает затруднения в выполнении практических заданий, задание выполнено с ошибками, отсутствуют логические выводы и заключения к решению: (6-8)
УК-1; УК-5	Этап формирования навыков и получения опыта.	Аналитическое задание (<i>задачи, ситуационные задания, кейсы, проблемные ситуации</i>)	

		и т.д.) Решение практических заданий и задач, владение навыками и умениями при выполнении практических заданий, самостоятельность, умение обобщать и излагать материал.	баллов; 4) практические задания, задачи выполняет с большими затруднениями или задание не выполнено вообще, или задание выполнено не до конца, нет четких выводов и заключений по решению задания, сделаны неверные выводы по решению задания: [0-6] баллов.
--	--	--	---

4.4 Типовые контрольные задания или иные материалы, необходимые для оценки знаний, умений, навыков и (или) опыта деятельности, характеризующих этапы формирования компетенций в процессе освоения образовательной программы

Примерные вопросы для проведения промежуточной аттестации обучающихся по дисциплине (модулю)

Теоретический блок вопросов:

1. Генезис философского знания. Мифология и философия.
2. Миф как объект философской рефлексии.
3. Предмет и функции философии. Взаимосвязь философии и частных наук.
4. Основной вопрос философии. Исторические формы материализма и идеализма.
5. Античная философия (общая характеристика).
6. Досократики: милетцы, пифагорейцы, Гераклит, элеаты.
7. Софисты и Сократ. Метод Сократа.
8. Философия Платона. Притча о пещере.
9. Учение Платона об идеальном государстве.
10. Атомистика Демокрита.
11. Метафизика Аристотеля.
12. Философские школы эпохи эллинизма (эпикуреизм, стоицизм, скептицизм).
13. Эмпиризм в новоевропейской философии XVII-XVIII вв. (Ф. Бэкон).
14. Рационализм в новоевропейской философии XVII-XVIII вв. (Р. Декарт).
15. Проблемы социальной философии в работах Т. Гоббса, Дж. Локка, Ж.-Ж. Руссо.
16. Философия И. Канта
17. Метод и система Г. Гегеля.
18. Антропологический материализм Л. Фейербаха.
19. Философские воззрения К. Маркса. Материалистическое понимание истории и теория отчуждения.
20. Философия жизни: А. Шопенгауэр и Ф. Ницше.
21. Позитивизм. Представители и основные идеи.
22. Основы философской герменевтики.
23. Психоаналитическая антропология З. Фрейда
24. Анализ человеческого существования в философии экзистенциализма.
25. Русская философия XIX в.: западники и славянофилы.
26. Общая характеристика русской философии XX в.
27. Философская система В.С. Соловьева.
28. Философия русского космизма: Н. Ф. Федоров, К.Э. Циолковский, А.Л. Чижевский
29. Принципы и категории онтологии.
30. Понятие материи в философии и науке.
31. Философские концепции пространства и времени. Особенности социального пространства и времени.

32. Идея развития в философии.
33. Исторические формы диалектики.
34. Проблема метода в философии: диалектика и метафизика. Принципы, законы и категории диалектики.
35. Детерминизм и индетерминизм. Проблема свободы воли.
36. Происхождение и сущность сознания. Сознание и бессознательное.
37. Проблема познаваемости мира в философии. Вера и знание.
38. Формы и уровни познания.
39. Понятие субъекта и объекта в гносеологии.
40. Структура научного знания. Проблема роста научного знания.
41. Вопрос о сущности истины и ее критериях в истории философии.
42. Общество как целостная система. Структура общества.
43. Духовная жизнь общества.
44. Специфика социального познания.
45. Философия истории. Формационный и цивилизационный подходы к осмыслению исторического процесса.
46. Проблема прогресса

Аналитическое задание (задачи, ситуационные задания, кейсы, проблемные ситуации и т.д.):

1. Сравните идеалы государственного устройства Платона и Аристотеля.
2. Сопоставьте взгляды К.Маркса и Н.Бердяева на проблему социального равенства
3. Сравните идеалы государственного устройства Августина Блаженного и Фомы Аквинского.
4. Дайте свой комментарий словам В.Соловьева о том, «государство существует не для того, чтобы превратить земную жизнь в рай, а для того, чтобы помешать ей окончательно превратиться в ад».
5. Объясните слова Н.Бердяева: «Государство имеет не только природный, но и божественный исток. Он есть действие божественного начала в замутненной природной среде, преломление абсолютного начала в относительном». (Бердяев Н. А. Философия неравенства. М., 1990, с. 83)
6. Сопоставьте взгляды на общественное переустройство Конфуция и К.Маркса.
7. Объясните слова Н.Бердяева: «Право потому и имеет такое огромное значение в человеческом общении, что оно является охраной и гарантией минимума человеческой свободы, что оно предохраняет человека от того, чтобы жизнь его целиком зависела от моральных свойств, от любви или ненависти другого человека». (Бердяев Н. А. Философия неравенства. М., 1990, с. 90).
8. Объясните слова С.Н.Булгакова: «нам дано расширять жизнь, оживлять природу, быть может, по мнению наиболее смелых мыслителей, воскрешать угасшую жизнь, но творить жизнь нам абсолютно не дано, одинаково ни микроскопической козявки, ни гомункула в реторте. Поэтому хозяйство есть функция жизни, уже созданной и существующей. Этот божественный огонь, зажженный творческой любовью, есть основа всей natura naturata». (Булгаков С.Н. Философия хозяйства//Соч. в 2-х т. М., 1993, т.1, С. 161)
9. До недавнего времени в основе периодизации в отечественной науке лежало понятие «общественно-экономическая формация». В результате, всемирная история была поделена на пять следующих друг за другом формаций: первобытнообщинная – рабовладельческая – феодальная – капиталистическая – коммунистическая. Определите, каких методологических ориентиров придерживались ее авторы.
10. Как решают проблему личности в марксизме и экзистенциализме.
11. Дайте свой комментарий к словам Г.Риккорта: «В истории «развитие» ведь всегда означает возникновение чего-то нового, до сих пор еще нигде не бывшего. А так как в понятие закона входит лишь только то, что всегда можно рассматривать таким образом, как будто бы оно повторялось любое число раз, то поэтому понятие исторического развития и

понятие закона взаимно исключают друг друга». Риккерт Г. Философия истории // Философия жизни. – Киев, 1998, С.196

12. Прокомментируйте слова Н. Бердяева: «Культура родилась из культа. Истоки ее – сакральны. Вокруг храма зачалась она и в органический свой период была связана с жизнью религиозной. Так было в великих древних культурах, в культуре греческой, в культуре средневековой, в культуре раннего Возрождения. Культура – благородного происхождения. Ей передан иерархический характер культа. Культура имеет религиозные основы. Это нужно считать установленным с самой позитивно-научной точки зрения. Культура символична по своей природе. Символизм свой она получила от культовой символики. В культуре не реалистически, а символически выражена духовная жизнь. Все достижения культуры по природе своей символичны. В ней даны не последние достижения бытия, а лишь символические его знаки. Такова же природа культа, который есть прообраз осуществленных божественных тайн»¹.

13. Сравните взгляды на личность в марксизме и персонализме.

14. Сопоставьте социальные идеалы Т.Мора и Т.Капанеллы.

15. Сопоставьте социальные идеалы Платона и Т.Кампанеллы.

16. Сравните идеалы государственного управления В.Соловьева и Августина Блаженного.

17. Сравните теорию общественного договора Т.Гоббса и Дж.Локка.

18. Раскройте смысл слов И.Канта: «приобретение разумным существом возможности ставить любые цели вообще (значит, в его свободе) – это культура.

19. Сопоставьте теорию этноса Л.Гумилева и К.Маркса.

20. Согласно А.Тойнби, культура представляет собой «душу, кровь, лимфу, сущность цивилизации. Как только цивилизация утрачивает внутреннюю силу культурного развития, она немедленно начинает впитывать элементы чуждой культуры. Культурное влияние оказывается куда более благодатным и полезным, чем заимствования в экономическом или же политическом плане». Дайте свой комментарий.

21. Сопоставьте идеалы правителя в учении Конфуция и Фомы Аквинского.

22. Сопоставьте идеалы правителя в учении Конфуция и Лао-цзы.

23. Дайте свой комментарий словам Н.Бердяева: «... История должна кончиться. Мир должен вступить в такую высокую действительность, в такое целостное время, в которых разрешится проблема индивидуальной судьбы человеческой и трагический конфликт этой индивидуальной судьбы человеческой с судьбой мировой найдет свой исход. История есть прежде всего судьба и должна быть осмыслена как судьба, как трагическая судьба. Трагическая судьба, как и всякая трагедия, должна иметь последний, всеразрушающий акт. В трагедии неизбежен катарсис. История не имеет бесконечного развития в нашем времени, не имеет закономерности природных явлений именно поэтому, что история есть судьба. Таков последний вывод и последний результат метафизики истории». (Бердяев Н.Смысл истории. М, 1990, С.160-161).

24. Сопоставьте взгляды Н.Макивелли и Конфуция на методы правления.

25. Сопоставьте идеалы государственного управления Аристотеля и Фомы Аквинского.

4.5 Методические материалы, определяющие процедуры оценивания знаний, умений, навыков и (или) опыта деятельности, характеризующих этапы формирования компетенций

Промежуточная аттестация по дисциплине (модулю) проводится в соответствии с Положением о промежуточной аттестации обучающихся по основным профессиональным образовательным программам высшего образования – программ бакалавриата в Российском государственном социальном университете и Положение о балльно-рейтинговой системе

¹ Бердяев Н. Философия неравенства. – М., 1990, С. 248

оценки успеваемости обучающихся по основным профессиональным образовательным программам высшего образования - программам бакалавриата, программам специалитета, программам магистратуры в Российском государственном социальном университете.

На промежуточную аттестацию отводится 20 рейтинговых баллов.

Ответы обучающегося на контрольном мероприятии промежуточной аттестации оцениваются педагогическим работником по 20 - балльной шкале, а итоговая оценка по дисциплине (модулю) выставляется по пятибалльной системе для дифференцированного зачета.

Критерии выставления оценки определяются Положением о балльно-рейтинговой системе оценки успеваемости обучающихся по основным профессиональным образовательным программам высшего образования - программам бакалавриата, программам специалитета, программам магистратуры в Российском государственном социальном университете.

РАЗДЕЛ 5. УСЛОВИЯ РЕАЛИЗАЦИИ ДИСЦИПЛИНЫ (МОДУЛЯ)

5.1. Перечень основной и дополнительной учебной литературы для освоения дисциплины (модуля)

5.1.1. Основная литература

1. Митрошенков, О. А. Философия в 2 ч. Часть 1 : учебник для вузов / О. А. Митрошенков, В. П. Ляшенко, Г. И. Рузавин ; под редакцией О. А. Митрошенкова. — 2-е изд., доп. — Москва : Издательство Юрайт, 2020. — 275 с. — (Высшее образование). — ISBN 978-5-534-09057-4. — Текст : электронный // ЭБС Юрайт [сайт]. — URL: <https://urait.ru/bcode/454578> (дата обращения: 26.05.2022).
2. Митрошенков, О. А. Философия в 2 ч. Часть 2 : учебник для вузов / О. А. Митрошенков, В. П. Ляшенко, Г. И. Рузавин ; под редакцией О. А. Митрошенкова. — 2-е изд., доп. — Москва : Издательство Юрайт, 2020. — 296 с. — (Высшее образование). — ISBN 978-5-534-09058-1. — Текст : электронный // ЭБС Юрайт [сайт]. — URL: <https://urait.ru/bcode/456059> (дата обращения: 26.05.2022).

5.1.2. Дополнительная литература

1. Спиркин, А. Г. Философия в 2 ч. Часть 1 : учебник для вузов / А. Г. Спиркин. — 3-е изд., перераб. и доп. — Москва : Издательство Юрайт, 2020. — 402 с. — (Высшее образование). — ISBN 978-5-534-02014-4. — Текст : электронный // ЭБС Юрайт [сайт]. — URL: <https://urait.ru/bcode/451889> (дата обращения: 26.05.2022).
2. Спиркин, А. Г. Философия в 2 ч. Часть 2 : учебник для вузов / А. Г. Спиркин. — 3-е изд., перераб. и доп. — Москва : Издательство Юрайт, 2020. — 185 с. — (Высшее образование). — ISBN 978-5-534-02016-8. — Текст : электронный // ЭБС Юрайт [сайт]. — URL: <https://urait.ru/bcode/451890> (дата обращения: 26.05.2022).

5.2 Перечень ресурсов информационно-коммуникационной сети «Интернет», необходимых для освоения дисциплины (модуля)

№ №	Название электронного ресурса	Описание электронного ресурса	Используемый для работы адрес
1.	ЭБС «Университетская»	Электронная библиотека учебников, учебных пособий, монографий, периодических	http://biblioclub.ru/ 100% доступ

	библиотека онлайн»	изданий, справочников, словарей, энциклопедий, видео- и аудиоматериалов, иллюстрированных изданий	
2.	Научная электронная библиотека "eLIBRARY.ru"	Крупнейший российский информационно-аналитический портал в области науки, технологии, медицины и образования, содержащий рефераты и полные тексты научных публикаций	http://elibrary.ru/ 100% доступ
3.	ЭБС издательства «Юрайт»	Виртуальный читальный зал учебников и учебных пособий от авторов ведущих вузов России по различным дисциплинам	https://urait.ru/ 100% доступ
4.	ЭБС издательства "ЛАНЬ"	Ресурс, включающий в себя издания издательства "Лань" и других ведущих издательств учебной литературы и электронные версии периодических изданий по естественным, техническим и гуманитарным наукам.	http://e.lanbook.com/ 100% доступ
5.	ЭБС "Book.ru"	Онлайн библиотека актуальной учебной и научной литературы.	http://www.book.ru 100% доступ
6.	База данных "EastView"	Полнотекстовая база данных источников по общественным и гуманитарным наукам.	http://ebiblioteka.ru/ 100% доступ
7.	База данных международного индекса научного цитирования "Scopus"	Библиографическая и реферативная база данных и инструмент для отслеживания цитируемости статей, опубликованных в научных изданиях	http://www.scopus.com/ 100% доступ
8.	База данных международного индекса научного цитирования "Web of Science"	Библиографическая и реферативная база данных и инструмент для отслеживания цитируемости статей, опубликованных в научных изданиях	http://webofknowledge.com 100% доступ
9.	Видеотека учебных фильмов «Решение»	Коллекция учебных видеофильмов	http://eduvideo.online 100% доступ

5.3 Методические указания для обучающихся по освоению дисциплины (модуля)

Освоение обучающимся дисциплины (модуля) «Философия» предполагает изучение материалов дисциплины (модуля) на аудиторных занятиях и в ходе самостоятельной работы. Аудиторные занятия проходят в форме лекций, семинаров и практических занятий. Самостоятельная работа включает разнообразный комплекс видов и форм работы обучающихся.

Для успешного освоения дисциплины (модуля) и достижения поставленных целей необходимо внимательно ознакомиться с рабочей программой дисциплины (модуля), доступной в электронной информационно-образовательной среде РГСУ.

Следует обратить внимание на списки основной и дополнительной литературы, на предлагаемые преподавателем ресурсы информационно-телекоммуникационной сети Интернет. Эта информация необходима для самостоятельной работы обучающегося.

При подготовке к аудиторным занятиям необходимо помнить особенности каждой формы его проведения.

Подготовка к учебному занятию лекционного типа заключается в следующем.

С целью обеспечения успешного обучения обучающийся должен готовиться к лекции, поскольку она является важнейшей формой организации учебного процесса, поскольку:

- знакомит с новым учебным материалом;
- разъясняет учебные элементы, трудные для понимания;
- систематизирует учебный материал;
- ориентирует в учебном процессе.

С этой целью:

- внимательно прочитайте материал предыдущей лекции;
- ознакомьтесь с учебным материалом по учебнику и учебным пособиям с темой прочитанной лекции;

- внесите дополнения к полученным ранее знаниям по теме лекции на полях лекционной тетради;

- запишите возможные вопросы, которые вы зададите лектору на лекции по материалу изученной лекции;

- постарайтесь уяснить место изучаемой темы в своей подготовке;

- узнайте тему предстоящей лекции (по тематическому плану, по информации лектора) и запишите информацию, которой вы владеете по данному вопросу.

Подготовка к занятию семинарского типа

Предварительная подготовка к учебному занятию семинарского типа заключается в изучении теоретического материала в отведенное для самостоятельной работы время, ознакомление с инструктивными материалами с целью осознания задач лабораторной работы/практического занятия, техники безопасности при работе с приборами, веществами.

Работа во время проведения учебного занятия семинарского типа включает:

- консультирование студентов преподавателями и вспомогательным персоналом с целью предоставления исчерпывающей информации, необходимой для самостоятельного выполнения предложенных преподавателем задач, ознакомление с правилами техники безопасности при работе в лаборатории;

- самостоятельное выполнение заданий согласно обозначенной учебной программой тематики.

Обработка, обобщение полученных результатов лабораторной работы проводится обучающимися самостоятельно или под руководством преподавателя (в зависимости от степени сложности поставленных задач). В результате оформляется индивидуальный отчет. Подготовленная к сдаче на контроль и оценку работа сдается преподавателю. Форма отчетности может быть письменная, устная или две одновременно. Главным результатом в данном случае служит получение положительной оценки по каждой лабораторной работе/практическому занятию. Это является необходимым условием при проведении рубежного контроля и допуска к дифференцированному зачету. При получении

неудовлетворительных результатов обучающийся имеет право в дополнительное время передать преподавателю работу до проведения промежуточной аттестации.

Самостоятельная работа.

Для более углубленного изучения темы задания для самостоятельной работы рекомендуется выполнять параллельно с изучением данной темы. При выполнении заданий по возможности используйте наглядное представление материала. Более подробная информация о самостоятельной работе представлена в разделах «Учебно-методическое обеспечение самостоятельной работы по дисциплине (модулю)», «Методические указания к самостоятельной работе по дисциплине (модулю)».

5.4 Информационно-технологическое обеспечение образовательного процесса по дисциплины (модуля)

5.4.1. Средства информационных технологий

1. Персональные компьютеры;
2. Средства доступа в Интернет;
3. Проектор.

5.4.2. Программное обеспечение

- 1.Операционная система Windows 7
- 2.Microsoft Office Professional Plus 2007 Russian Academic OPEN No Level
- 3.Справочно-правовая система Консультант+
- 4.Acrobat Reader DC
- 5.7-Zip
- 6.SKY DNS
- 7.TrueConf(client)

5.4.3. Информационные справочные системы и профессиональные базы данных

Название электронного ресурса	Описание электронного ресурса	Используемый для работы адрес
ЭБС «Университетская библиотека онлайн»	Электронная библиотека учебников, учебных пособий, монографий, периодических изданий, справочников, словарей, энциклопедий, видео- и аудиоматериалов, иллюстрированных изданий	http://biblioclub.ru/ 100% доступ
Научная электронная библиотека "eLIBRARY.ru"	Крупнейший российский информационно-аналитический портал в области науки, технологии, медицины и образования, содержащий рефераты и полные тексты научных публикаций	http://elibrary.ru/ 100% доступ
ЭБС издательства «Юрайт»	Виртуальный читальный зал учебников и учебных пособий от авторов ведущих вузов России по различным дисциплинам	https://urait.ru/ 100% доступ

ЭБС издательства "ЛАНЬ"	Ресурс, включающий в себя издания издательства "Лань" и других ведущих издательств учебной литературы и электронные версии периодических изданий по естественным, техническим и гуманитарным наукам.	http://e.lanbook.com/ 100% доступ
ЭБС "Book.ru"	Онлайн библиотека актуальной учебной и научной литературы.	http://www.book.ru 100% доступ
База данных "EastView"	Полнотекстовая база данных источников по общественным и гуманитарным наукам.	http://ebiblioteka.ru/ 100% доступ
База данных международного индекса научного цитирования "Scopus"	Библиографическая и реферативная база данных и инструмент для отслеживания цитируемости статей, опубликованных в научных изданиях	http://www.scopus.com/ 100% доступ
База данных международного индекса научного цитирования "Web of Science"	Библиографическая и реферативная база данных и инструмент для отслеживания цитируемости статей, опубликованных в научных изданиях	http://webofknowledge.com 100% доступ
Видеотека учебных фильмов «Решение»	Коллекция учебных видеофильмов	http://eduvideo.online 100% доступ

5.5 Материально-техническое обеспечение образовательного процесса по дисциплине (модулю)

Для изучения дисциплины (модуля) «Философия» в рамках реализации основной профессиональной образовательной программы высшего образования – программы бакалавриата по направлению подготовки/специальности 45.03.02. - *Лингвистика* используются:

Учебная аудитория для занятий лекционного типа оснащена специализированной мебелью (стол для преподавателя, парты, стулья, доска для написания мелом); техническими средствами обучения (видеопроjectionное оборудование, средства звуковоспроизведения, экран и имеющие выход в сеть Интернет), а также (при наличии) демонстрационными печатными пособиями, экранно-звуковыми средствами обучения, демонстрационными материалами.

Учебная аудитория для занятий семинарского типа: оснащена специализированной мебелью (стол для преподавателя, парты, стулья, доска для написания мелом); техническими средствами обучения (видеопроjectionное оборудование, средства звуковоспроизведения, экран и имеющие выход в сеть Интернет), а также демонстрационными печатными пособиями, экранно-звуковыми средствами обучения, демонстрационными материалами.

Помещения для самостоятельной работы обучающихся: оснащены специализированной мебелью (парты, стулья) техническими средствами обучения (персональные компьютеры с доступом в сеть Интернет и обеспечением доступа в электронно-информационную среду университета, программным обеспечением).

5.6 Образовательные технологии

При реализации дисциплины (модуля) «*Философия*» применяются различные образовательные технологии, в том числе технологии электронного обучения.

Освоение дисциплины (модуля) «*Философия*» предусматривает использование в учебном процессе активных и интерактивных форм проведения учебных занятий в форме (деловых и ролевых игр, разбор конкретных ситуаций, тренинги) в сочетании с внеаудиторной работой с целью формирования и развития **профессиональных** навыков обучающихся.

При освоении дисциплины (модуля) «*Философия*» предусмотрено применением электронного обучения.

Учебные часы дисциплины (модуля) «*Философия*» предусматривают классическую контактную работу преподавателя с обучающимся в аудитории и контактную работу посредством электронной информационно-образовательной среды в синхронном и асинхронном режиме (вне аудитории) посредством применения возможностей компьютерных технологий (электронная почта, электронный учебник, тестирование, вебинар, видеофильм, презентация, форум и др.).

В рамках дисциплины (модуля) «*Философия*» предусмотрены встречи с руководителями и работниками организаций, деятельность которых связана с *направленностью/ специализацией*, реализуемой основной профессиональной образовательной программы высшего образования – программы бакалавриата.

ЛИСТ РЕГИСТРАЦИИ ИЗМЕНЕНИЙ

№ п/п	Содержание изменения	Реквизиты документа об утверждении изменения	Дата введения изменения
1.	Утверждена и введена в действие решением Ученого совета факультета на основании Федерального государственного образовательного стандарта высшего образования по направлению подготовки 45.03.02 Лингвистика, утвержденным приказом Министерства образования и науки Российской Федерации от 12 августа 2020 г. № 969.	Протокол заседания Ученого совета гуманитарного факультета № 12 от «31» мая 2022 года	01.09.2022
2.	*	Протокол заседания Ученого совета факультета № _____ от «_____» _____ 20____ года	____.____.____
3.	*	Протокол заседания Ученого совета факультета № _____ от «_____» _____ 20____ года	____.____.____
4.	*	Протокол заседания Ученого совета факультета № _____ от «_____» _____ 20____ года	____.____.____



Министерство науки и высшего образования Российской Федерации
Федеральное государственное бюджетное образовательное учреждение
высшего образования
«Российский государственный социальный университет»

УТВЕРЖДАЮ

И.о. декана Гуманитарного факультета
/ доцент, к.ю.н, доцент
М.В. Афонин/
«31» мая 2022 г.

РАБОЧАЯ ПРОГРАММА ДИСЦИПЛИНЫ (МОДУЛЯ)

ИСТОРИЯ

Направление подготовки
«45.03.02. - Лингвистика»

Направленность (профиль)
«Теория и методика преподавания иностранных языков и культур»

ОБРАЗОВАТЕЛЬНАЯ ПРОГРАММА ВЫСШЕГО ОБРАЗОВАНИЯ –
ПРОГРАММА БАКАЛАВРИАТА

Форма обучения
Очная, заочная

Москва 2022

Рабочая программа дисциплины (модуля) «История» разработана на основании федерального государственного образовательного стандарта высшего образования – *бакалавриата* по направлению подготовки/специальности 45.03.02 - *Лингвистика*, утвержденного приказом Министерства образования и науки Российской Федерации от 12 августа 2020 г. № 969, учебного плана по основной профессиональной образовательной программе высшего образования - программы *бакалавриата* по направлению подготовки/специальности 45.03.02 - *Лингвистика*, а также с учетом рекомендованной примерной основной образовательной программой.

Рабочая программа дисциплины (модуля) «История» разработана рабочей группой в составе: к.ф.н., доцент Виниченко М.В.

Руководитель основной
профессиональной
образовательной программы
канд. филол. наук, доцент



Т.И. Голубева

(подпись)

Рабочая программа дисциплины (модуля) обсуждена и утверждена на Ученом совете гуманитарного факультета.
Протокол № 12 от «31» мая 2022 года.

И.о. декана Гуманитарного
факультета, доцент, к.ю.н, доцент



М.В. Афонин

(подпись)

Рабочая программа дисциплины (модуля) рекомендована к утверждению представителями организаций-работодателей:

«СТО Конгресс»
Генеральный директор



С.А. Чернышевский

(подпись)

Переводческое агентство «Экспримо»
Управляющий директор



В.Н. Генке

(подпись)

Рабочая программа дисциплины (модуля) рецензирована и рекомендована к утверждению:

доктор исторических наук, профессор
кафедры истории Военного
университета Министерства обороны
РФ



В.В. Попов

(подпись)

доктор исторических наук, профессор
кафедры социальной работы РГСУ



Л.И. Старовойтова

(подпись)

Согласовано
Научная библиотека, директор



И.Г. Маляр

(подпись)

СОДЕРЖАНИЕ

РАЗДЕЛ 1. ПАСПОРТ РАБОЧЕЙ ПРОГРАММЫ ДИСЦИПЛИНЫ (МОДУЛЯ).....	4
1.1 Цель и задачи дисциплины (модуля).....	4
1.2. Место дисциплины (модуля) в структуре основной профессиональной образовательной программы высшего образования - программы бакалавриата.	4
1.3 Планируемые результаты обучения по дисциплине (модулю) в рамках планируемых результатов освоения основной профессиональной образовательной программы высшего образования – программы бакалавриата, соотнесенные с установленными индикаторами достижения компетенций.	4
РАЗДЕЛ 2. СТРУКТУРА И СОДЕРЖАНИЕ ДИСЦИПЛИНЫ (МОДУЛЯ).....	6
2.1 Объем дисциплины (модуля), включая контактную работу обучающегося с педагогическими работниками и самостоятельную работу обучающегося.....	6
2.2. Учебно-тематический план дисциплины (модуля).....	7
РАЗДЕЛ 3. УЧЕБНО-МЕТОДИЧЕСКОЕ ОБЕСПЕЧЕНИЕ САМОСТОЯТЕЛЬНОЙ РАБОТЫ ОБУЧАЮЩИХСЯ ПО ДИСЦИПЛИНЕ (МОДУЛЮ).....	10
3.1. Виды самостоятельной работы обучающихся по дисциплине (модулю).....	10
3.2 Методические указания к самостоятельной работе по дисциплине (модулю).....	11
РАЗДЕЛ 4. ФОНД ОЦЕНОЧНЫХ СРЕДСТВ ДЛЯ ПРОВЕДЕНИЯ ПРОМЕЖУТОЧНОЙ АТТЕСТАЦИИ ОБУЧАЮЩИХСЯ ПО ДИСЦИПЛИНЕ (МОДУЛЮ).....	19
4.1. Форма промежуточной аттестации обучающегося по дисциплине (модулю).....	19
4.2. Перечень компетенций с указанием этапов их формирования в процессе освоения образовательной программы.....	20
4.3 Описание показателей и критериев оценивания компетенций на различных этапах их формирования, описание шкал оценивания.....	20
4.4 Типовые контрольные задания или иные материалы, необходимые для оценки знаний, умений, навыков и (или) опыта деятельности, характеризующих этапы формирования компетенций в процессе освоения образовательной программы.....	22
4.5 Методические материалы, определяющие процедуры оценивания знаний, умений, навыков и (или) опыта деятельности, характеризующих этапы формирования компетенций.....	42
РАЗДЕЛ 5. УСЛОВИЯ РЕАЛИЗАЦИИ ДИСЦИПЛИНЫ (МОДУЛЯ).....	43
5.1. Перечень основной и дополнительной учебной литературы для освоения дисциплины (модуля) .	43
5.2 Перечень ресурсов информационно-коммуникационной сети «Интернет», необходимых для освоения дисциплины (модуля).....	44
5.3 Методические указания для обучающихся по освоению дисциплины (модуля).....	45
5.4 Информационно-технологическое обеспечение образовательного процесса по дисциплины (модуля).....	46
5.5 Материально-техническое обеспечение образовательного процесса по дисциплине (модулю).....	47
5.6 Образовательные технологии.....	48
ЛИСТ РЕГИСТРАЦИИ ИЗМЕНЕНИЙ.....	49

РАЗДЕЛ 1. ПАСПОРТ РАБОЧЕЙ ПРОГРАММЫ ДИСЦИПЛИНЫ (МОДУЛЯ)

1.1 Цель и задачи дисциплины (модуля)

Цель дисциплины (модуля) заключается в получении обучающимися теоретических знаний об основных закономерностях и особенностях всемирно-исторического процесса, а также культурно-историческом своеобразии России, ее месте в мировой и европейской цивилизации с последующим применением в профессиональной сфере практических навыков по формированию творческого начала, способности решать через средства научной информации исследовательские задачи.

Задачи дисциплины (модуля):

1. дать знание о движущих силах и основных закономерностях исторического процесса, этапах исторического развития России и мира; а также месте человека в историческом процессе, политической организации общества;
2. формирование и развитие навыков исторической аналитики: способность на основе исторического анализа и проблемного подхода преобразовывать информацию в знание, осмысливать процессы, события и явления в России и мировом сообществе в их динамике и взаимосвязи, руководствуясь принципами научной объективности и историзма;
3. формирование понимания многообразия культур и цивилизаций в их взаимодействии, многовариантности исторического процесса;
4. развитие творческого мышления, самостоятельности суждений, умения логически мыслить, вести научные дискуссии; выработка навыков работы с учебной и научной литературой, а также с другими источниками информации;
5. воспитание чувства патриотизма и гордости за историю своей страны.

1.2. Место дисциплины (модуля) в структуре основной профессиональной образовательной программы высшего образования - программы бакалавриата.

Дисциплина (модуль) «История» реализуется в обязательной части основной профессиональной образовательной программы 45.03.02 - Лингвистика. Изучение дисциплины (модуля) «История» базируется на знаниях и умениях, полученных обучающимися ранее в ходе освоения программного материала учебной дисциплины «Обществознание».

Перечень последующих дисциплин (модулей), для которых необходимы знания, умения и навыки, формируемые данной учебной дисциплиной: «История и культура стран первого иностранного языка», а также иные дисциплины общепрофессионального уровня.

1.3 Планируемые результаты обучения по дисциплине (модулю) в рамках планируемых результатов освоения основной профессиональной образовательной программы высшего образования – программы бакалавриата, соотнесенные с установленными индикаторами достижения компетенций.

Процесс освоения дисциплины (модуля) направлен на формирование у обучающихся следующих универсальных, общепрофессиональных и профессиональных компетенций: УК-5, в соответствии с основной профессиональной образовательной программой высшего образования – программой бакалавриата по направлению подготовки/ специальности 45.03.02 - Лингвистика.

В результате освоения дисциплины (модуля) обучающийся должен демонстрировать следующие результаты:

Категория компетенций	Код компетенции	Формулировка компетенции	Код и наименование индикатора достижения компетенции	Результаты обучения
-----------------------	-----------------	--------------------------	--	---------------------

		ЦИИ		
Универсальные: Межкультурное взаимодействие	УК-5	Способен воспринимать межкультурное разнообразие общества в социальном, историческом, этическом и философском контекстах	<p>УК-5.1. Демонстрирует толерантное восприятие социальных и культурных различий, уважительное и бережное отношение к историческому наследию и культурным традициям.</p> <p>УК-5.2. Находит и использует необходимую для саморазвития и взаимодействия с другими людьми информацию о культурных особенностях и традициях различных социальных групп.</p> <p>УК-5.3. Проявляет в своём поведении уважительное отношение к историческому наследию и социокультурным традициям различных социальных групп, опирающееся на знание этапов исторического развития России в контексте мировой истории и культурных традиций мира.</p> <p>УК-5.4. Сознательно выбирает ценностные ориентиры и гражданскую позицию; аргументированно обсуждает и решает проблемы мировоззренческого, общественного и личностного характера.</p>	<p><i>Знать:</i> историческое наследие и социокультурные традиции различных социальных групп, этносов и конфессий, включая мировые религии, философские и этические учения.</p> <p><i>Уметь:</i> находить и использовать необходимую для саморазвития и взаимодействия с другими людьми информацию о культурных особенностях и традициях различных социальных групп.</p> <p><i>Владеть:</i> принципами недискриминационного взаимодействия при личном и массовом общении в целях выполнения профессиональных задач и усиления социальной интеграции.</p>

РАЗДЕЛ 2. СТРУКТУРА И СОДЕРЖАНИЕ ДИСЦИПЛИНЫ (МОДУЛЯ)

2.1 Объем дисциплины (модуля), включая контактную работу обучающегося с педагогическими работниками и самостоятельную работу обучающегося

Общая трудоемкость дисциплины (модуля), изучаемой в 1 семестре, составляет 2 зачетные единицы. По дисциплине (модулю) предусмотрен *зачёт*.

Очная форма обучения

Вид учебной работы	Всего часов	Семестры
		1
Контактная работа обучающихся с педагогическими работниками	36	36
Учебные занятия лекционного типа	16	16
<i>из них: в форме практической подготовки</i>		
Практические занятия	0	0
<i>из них: в форме практической подготовки</i>		
Лабораторные занятия	0	0
<i>из них: в форме практической подготовки</i>		
Иная контактная работа	20	20
<i>из них: в форме практической подготовки</i>		
Самостоятельная работа обучающихся	27	27
Контроль промежуточной аттестации	9	9
Форма промежуточной аттестации	зачёт	зачёт
ОБЪЕМ ДИСЦИПЛИНЫ (МОДУЛЯ) В ЧАСАХ	72	72

Заочная форма обучения

Вид учебной работы	Всего часов	Курсы
		1
Контактная работа обучающихся с педагогическими работниками	16	16
Учебные занятия лекционного типа	6	6
<i>из них: в форме практической подготовки</i>		
Практические занятия	0	0
<i>из них: в форме практической подготовки</i>		
Лабораторные занятия	0	0
<i>из них: в форме практической подготовки</i>		

Иная контактная работа	10	10
<i>из них: в форме практической подготовки</i>		
Самостоятельная работа обучающихся	52	52
Контроль промежуточной аттестации	4	4
Форма промежуточной аттестации	Зачёт	Зачёт
ОБЪЕМ ДИСЦИПЛИНЫ (МОДУЛЯ) В ЧАСАХ	72	72

2.2. Учебно-тематический план дисциплины (модуля)

Очной формы обучения

Раздел, тема	Виды учебной работы, академических часов										
	Всего	Самостоятельная работа	Контактная работа обучающихся с педагогическими работниками								
			Всего	Лекционные занятия	из них: в форме практической подготовки		Лабораторные занятия	из них: в форме практической подготовки		Иная контактная работа	из них: в форме практической подготовки
					Семинарские/						
Модуль 1 (Семестр 1)											
Раздел 1. Россия IX-XIX вв. в контексте развития европейской цивилизации	31	13	18	8						10	
Тема 1.1. Русские земли и население Руси в сообществе с народами евразийского континента в XIII – XVII вв.	16	7	9	4						5	
Тема 1.2. XVIII–XIX века в европейской и мировой истории. Особенности российских преобразований в XVIII - XIX столетии.	15	6	9	4						5	
Раздел 2. Россия и мир в XX - XXI вв.	32	14	18	8						10	
Тема 2.1. Россия в	16	7	9	4						5	

Раздел, тема	Виды учебной работы, академических часов										
	Всего	Самостоятельная работа	Контактная работа обучающихся с педагогическими работниками							Иная контактная работа	из них: в форме практической подготовки
			Всего	Лекционные занятия	из них: в форме практической подготовки	Семинарские/	из них: в форме практической подготовки	Лабораторные занятия	из них: в форме практической подготовки		
контексте мирового развития на рубеже XIX – начала XX века.											
Тема 2.2. Основные факторы и явления мирового развития в. XX в. Место и роль России в этом процессе. Россия и мир на рубеже XX-XXI веков.	16	7	9	4					5		
Контроль промежуточной аттестации (час)	9										
Общий объем, часов	72	27	36	16		0		0	20		

Заочной формы обучения

Раздел, тема	Виды учебной работы, академических часов										
	Всего	Самостоятельная работа	Контактная работа обучающихся с педагогическими работниками							Иная контактная работа	из них: в форме практической подготовки
			Всего	Лекционные занятия	из них: в форме практической подготовки	Семинарские/	из них: в форме практической подготовки	Лабораторные занятия	из них: в форме практической подготовки		

Раздел, тема	Виды учебной работы, академических часов									
	Всего	Самостоятельная работа	Контактная работа обучающихся с педагогическими работниками							
			Всего	Лекционные занятия	из них: в форме практической подготовки Семинарские/	из них: в форме практической подготовки	Лабораторные занятия	из них: в форме практической подготовки	Иная контактная работа	из них: в форме практической подготовки
Модуль 1 (Семестр 1)										
Раздел 1. Россия IX-XIX вв. в контексте развития европейской цивилизации	34	26	8	3						5
Тема 1.1. Русские земли и население Руси в сообществе с народами евразийского континента в XIII – XVII вв.	17	13	4	2						2
Тема 1.2. XVIII–XIX века в европейской и мировой истории. Особенности российских преобразований в XVIII - XIX столетии.	17	13	4	1						3
Раздел 2. Россия и мир в XX - XXI вв.	34	26	8	3						5
Тема 2.1. Россия в контексте мирового развития на рубеже XIX – начала XX века.	17	13	4	2						2
Тема 2.2. Основные факторы и явления мирового развития в XX в. Место и роль России в этом процессе. Россия и мир на рубеже XX-XXI веков.	17	13	4	1						3

Раздел, тема	Виды учебной работы, академических часов									
	Всего	Самостоятельная работа	Контактная работа обучающихся с педагогическими работниками							
			Всего	Лекционные занятия	из них: в форме практической подготовки	Семинарские/	из них: в форме практической подготовки	Лабораторные занятия	из них: в форме практической подготовки	Иная контактная работа
Контроль промежуточной аттестации (час)	4									
Общий объем, часов	72	52	16	6		0		0		10

РАЗДЕЛ 3. УЧЕБНО-МЕТОДИЧЕСКОЕ ОБЕСПЕЧЕНИЕ САМОСТОЯТЕЛЬНОЙ РАБОТЫ ОБУЧАЮЩИХСЯ ПО ДИСЦИПЛИНЕ (МОДУЛЮ)

3.1. Виды самостоятельной работы обучающихся по дисциплине (модулю)

Очной формы обучения

Раздел, тема	Всего	Виды самостоятельной работы обучающихся					
		Академическая активность, час	Форма академической активности	Выполнение практ. заданий, час	Форма практического задания	Рубежный текущий контроль, час	Форма рубежного текущего контроля
Модуль 1, семестр 1							
Раздел 1. Россия IX-XIX вв. в контексте развития европейской цивилизации	13	7	Подготовка к лекционным и практическим занятиям, самостоятельное изучение раздела в ЭИОС	4	Реферат, эссе, конспект первоисточников	2	Компьютерное тестирование или иная форма рубежного контроля по усмотрению преподавателя

Раздел 2. Россия и мир в XX - XXI вв.	14	8	Подготовка к лекционным и практическим занятиям, самостоятельное изучение раздела в ЭИОС	4	Реферат, эссе, конспект первоисточников	2	Компьютерное тестирование или иная форма рубежного контроля по усмотрению преподавателя
Общий объем по модулю/семестру, часов,	27	15		8		4	
Общий объем по дисциплине (модулю), часов	27	15		8		4	

Заочной формы обучения

Раздел, тема	Всего	Виды самостоятельной работы обучающихся					
		Академическая активность, час	Форма академической активности	Выполнение практ. заданий, час	Форма практического задания	Рубежный текущий контроль, час	Форма рубежного текущего контроля
Модуль 1, семестр 1							
Раздел 1. Россия IX-XIX вв. в контексте развития европейской цивилизации	26	20	Подготовка к лекционным и практическим занятиям, самостоятельное изучение раздела в ЭИОС	4	Реферат, эссе, конспект первоисточников	2	Компьютерное тестирование или иная форма рубежного контроля по усмотрению преподавателя
Раздел 2. Россия и мир в XX - XXI вв.	26	20	Подготовка к лекционным и практическим занятиям, самостоятельное изучение раздела в ЭИОС	4	Реферат, эссе, конспект первоисточников	2	Компьютерное тестирование или иная форма рубежного контроля по усмотрению преподавателя
Общий объем по модулю/семестру, часов,	52	40		8		4	
Общий объем по дисциплине (модулю), часов	52	40		8		4	

3.2 Методические указания к самостоятельной работе по дисциплине (модулю)

Раздел 1.1 Россия IX-XIX вв. в контексте развития европейской цивилизации.

Тема 1.1. Русские земли и население Руси в сообществе с народами евразийского континента в XIII – XVII вв.

Цель: Создать теоретико-практические и педагогические условия для восприятия межкультурного разнообразия общества в социально-историческом, этическом и философском контекстах (УК-5)

Перечень изучаемых элементов содержания

Место истории России во всемирной истории. Историческая наука: определение, классификации, алгоритм научного исследования (гипотеза; верификация (проверка на достоверность); научная теория (концепция). Историческая наука в системе научного знания, цели и задачи её изучения. Объект и предмет исторической науки. Методы изучения истории: собственно, исторические (хронологический, хронологически-проблемный, проблемно-хронологический, синхронистический и др.); общенаучные (классификации и др.), специальные (социологический и др.). Функции исторического знания: гносеологическая, мировоззренческая, воспитательная, прогностическая, практически - политическая. Историческое сознание: определение. Специальные и вспомогательные исторические дисциплины (хронология, палеография, нумизматика, топонимика и др.). Выдающиеся представители российской исторической науки. Основные направления современной исторической науки. Исторический источник – понятие, виды, методы изучения. Источники изучения истории: вещественные; письменные (архивные документы и материалы, документальные публикации, мемуары, периодическая печать), кино-фото-фонодокументы.

Удельная Русь: причины и последствия феодальной раздробленности. Основные типы политико-экономического развития русских земель и княжеств (Северо-Восточная, Юго-Западная Русь, Великий Новгород). Русская Православная Церковь и её политика консолидации русских земель. Внешнеполитическое положение Руси в IX–XII вв. Взаимоотношения с Византией, странами Западной Европы, кочевыми народами. Крестовые походы и изменение системы международных торговых путей. Культура домонгольской Руси. Образование монгольской державы. Социальная структура монголов. Причины и направления монгольской экспансии. Улус Джучи. Ордынское нашествие; его и дискуссия о его роли в становлении Русского государства. Тюркские народы России в составе Золотой Орды. Экспансия Запада. Александр Невский. Объединение княжеств Северо-Восточной Руси вокруг Москвы. Тверь, Литва и Москва в конкурентном противостоянии за общерусское лидерство.

Смутное время в России: предпосылки, поводы. Польско-шведская интервенция и консолидация русского общества. Феномен самозванчества. Значение итогов Смутного времени для определения констант русского национального самосознания. Московское царство при первых Романовых. Экономические, социально-политические и духовные предпосылки преобразования традиционного общества в России. Начало товарного мануфактурного производства. Складывание всероссийского рынка и преодоление остатков раздробленности в экономике. Освоение Сибири. Соборное Уложение 1649 г.: юридическое закрепление крепостного права и сословных функций, социально-сословное представительство на Земских соборах, система государственного управления. Мировая тенденция к территориальному расширению государств и её проявление в России. Воссоединение Украины с Россией. Церковный раскол. Нарушение принципа симфонии священства и царства: причины, развитие, итоги и последствия.

Вопросы для самоподготовки:

1. Место и роль России во всемирной истории.
2. История как наука: объект, предмет, источники, принципы, методы, функции. Периодизация всемирной истории.
3. Проблема методологии истории: стадийный (формационная концепция, теория постиндустриального общества, модернизационная теория) и цивилизационный подходы (концепции Н.Я. Данилевского, К.Н. Леонтьева, О. Шпенглера и др.).
4. Удельная Русь: причины и последствия феодальной раздробленности.
5. Крестовые походы и изменение системы международных торговых путей.
6. Монголо-татарское нашествие и его влияние на развитие Руси.
7. Борьба русского народа против иноземных завоевателей.
8. Литва и Москва в конкурентном противостоянии за общерусское лидерство.
9. Россия и ее соседи в начале XVII в.
10. Причины и последствия Смутного времени в России.

11. Первое и второе ополчение.
12. Роль и значение Земских соборов в первой половине XVII века.
13. Основные направления внешней политики России в XVII веке.
14. Первые Романовы. Укрепление самодержавной власти.
15. Проблема хозяйственно-экономического развития России во второй половине XVII века в отечественной историографии.
16. Усиление крепостного права в России. «Соборное уложение».
17. Основные причины народных восстаний в XVII в.

Тема 1.2. XVIII–XIX века в европейской и мировой истории. Особенности российских преобразований в XVIII - XIX столетии.

Цель: Создать теоретико-практические и педагогические условия для восприятия межкультурного разнообразия общества в социально-историческом, этическом и философском контекстах (УК-5)

Перечень изучаемых элементов содержания дисциплины:

XVIII–XIX века в европейской и мировой истории. Формирование колониальной системы и капиталистического хозяйства. Роль городов и цеховых структур. Развитие мануфактурного производства. Начало промышленного переворота в Европе. «Европейское Просвещение» и влияние его идей на мировое развитие. «Просвещенный абсолютизм». Французская революция и ее влияние на политическое и социокультурное развитие стран Европы. Война за независимость североамериканских колоний. Формирование европейских наций. Ускорение процесса индустриализации в XIX в. и его политические, экономические, социальные и культурные последствия. Европейские революции XIX в. Возникновение марксизма. Секуляризация сознания и развитие науки. Гражданская война в США. Франко-прусская война. Бисмарк и объединение германских земель. Европейский колониализм и общества Востока, Африки, Америки в XIX в.

Петр I: борьба за преобразование традиционного общества в России. Основные направления «европеизации» страны. Скачок в развитии промышленности. Создание военно-морского флота и регулярной армии. Церковная реформа. Эволюция сословной структуры общества. Утверждение абсолютизма. Провозглашение России империей. Упрочение международного авторитета страны. Особенности петровской модернизации. Дворцовые перевороты XVIII в. Политика «просвещенного абсолютизма» Екатерины II. Жалованные грамоты дворянству и городам. Укрепление сословного строя и абсолютизма. Введение свободы предпринимательства. Усиление крепостничества и социальные конфликты во второй половине XVIII в. Истоки и сущность дуализма внутренней политики Екатерины II. Расширение границ империи. Русская культура XVIII в.: от петровских инициатив к «веку просвещения». Попытки реформирования политической системы России при Александре I: проекты М.М. Сперанского и Н.Н. Новосильцева. Изменение политического курса в 20-х гг. XIX в.: причины и последствия. Победа России в войне против Наполеона и ее значение. Внутренняя и внешняя политика Николая I. Россия и Кавказ. Крестьянский вопрос в XIX в.: этапы решения. Подступы к решению в первой половине XIX в. Предпосылки и причины отмены крепостного права. Итоги и значение крестьянской реформы. Политические преобразования 60-70-х гг. Формирование «индустриальной реальности». Особенности промышленного переворота в России. Присоединение Средней Азии. Общественно-политическое движение в России в XIX в. Русская культура в XIX в.: общие достижения и противоречия. Создание первых высших учебных заведений в Азиатской части России.

Вопросы для самоподготовки:

1. Начало промышленного переворота в Европе.
2. Французская революция и ее влияние на политическое и социокультурное развитие стран Европы.
3. Ускорение процесса индустриализации в XIX в. и его политические, экономические, социальные и культурные последствия.
4. Возникновение марксизма.
5. Исторические предпосылки российской модернизации.

6. Реформы Петра: цели, содержание, характер, последствия.
7. Значение преобразований для дальнейшего развития страны.
8. Период дворцовых переворотов.
9. Социально-экономическое развитие России во второй половине XVIII в.
10. Формирование крепостнической системы.
11. Пореформенная Россия и Запад: сравнение уровней развития.
12. Основные тенденции развития всемирной истории в XIX в.
13. Международные отношения в Европе накануне Отечественной войны. Дипломатические расчеты сторон, союзники Франции и России.
14. М. М. Сперанский: судьба реформатора в России.
15. Причины, ход и последствия Крымской войны.
16. Предпосылки экономических и политических реформ в России во второй половине XIX в.
17. Отмена крепостного права в России: реакция разных слоев общества.
18. Реформы в области государственного управления и самоуправления в оценках историков.
19. Промышленный переворот в Европе и России: общее и особенное.
20. Утверждение капиталистической модели экономического развития России.
21. Основные направления внешней политики России во второй половине XIX в.
22. Россия в системе военно-политических союзов.
23. Русская православная церковь в XIX в.

Раздел 2. Россия и мир в XX - начале XXI вв.

Тема 2.1. Россия в контексте мирового развития на рубеже XIX – начала XX века.

Цель: Создать теоретико-практические и педагогические условия для восприятия межкультурного разнообразия общества в социально-историческом, этическом и философском контекстах (УК-5)

Перечень изучаемых элементов содержания дисциплины:

Роль XX столетия в мировой истории. Созревание социально-политических и экономических предпосылок для модернизации в различных регионах мира. Глобализация общественных процессов. Россия на стадии монополистического капитализма. Роль государства в экономике страны. Начало капиталистической индустриализации, её особенности. Экономическая политика правительства. Программы Н.Х. Бунге, И.А. Вышнеградского, С.Ю. Витте. Переходный характер российских экономических и социальных структур. Российская деревня и аграрная реформа П.А. Столыпина: сущность, итоги, последствия. Революция 1905–1907 гг. в России: расстановка политических сил, итоги. Политические партии России: генезис, классификация, программы и тактика. Опыт «думского парламентаризма». Идеи монархизма в российской буржуазии. Партия кадетов и ориентация на капиталистическое развитие по западному образцу. Образование партии социалистов-революционеров на основе народнической идеологии. Программа «социализации земли». Меншевицкая и большевицкая концепции революции. Политическая ориентация меньшевиков на оппозиционную буржуазию и на буржуазную революцию западного образца. Влияние традиционных форм общинной демократии на политические предпочтения масс. Появление Советов. Манифест 17 октября 1905 г. Государственная Дума: структура, место в системе органов власти и особенности. Политическое лидерство кадетов в Государственной Думе. Интеллигенция об опыте первой русской революции и способах модернизации России. Неравномерность и противоречивость мирового развития на рубеже XIX-XX вв. Обострение проблемы разделения сфер влияния и передела мира. Политика России на Балканах и в Персии. Русско-японская война 1904-1905 гг. Русско-германские противоречия. Складывание военно-политического союза Англии, Франции и России (Антанты). Российская империя и Первая мировая война: мировой баланс сил и национальные интересы. Роль Восточного фронта в войне. Отношение к войне различных партий и классов. Ход военных действий. Брусилловский прорыв. Рост

антивоенных настроений. Первая мировая война как кризис мирового общественного развития. Итоги и последствия Первой мировой войны. Версальско-Вашингтонская система мирного урегулирования и её противоречия. Нарастание революционной ситуации в России в годы Первой мировой войны. Самодержавие и либеральная оппозиция. Падение самодержавия и проблемы исторического выбора. Распад Российской империи, образование конгломерата независимых государств на её территории. Особенности формирования властных структур. Особенности социальной психологии и политических предпочтений крестьянства и рабочих. Феномен большевизма: причины захвата и удержания власти. Российская революция как часть общеевропейского кризиса. Современная историография о причинах, содержании и последствиях революции 1917 года в России.

Вопросы для самоподготовки:

1. Россия на стадии монополистического капитализма.
2. Экономическая политика правительства. Программы Н.Х. Бунге, И.А. Вышнеградского, С.Ю. Витте
3. Российская деревня и аграрная реформа П.А. Столыпина: сущность, итоги, последствия.
4. Революция 1905–1907 гг. в России: расстановка политических сил, итоги.
5. Политические партии России: генезис, классификация, программы и тактика.
6. Русско-японская война 1904-1905 гг.
7. Российская империя и Первая мировая война: мировой баланс сил и национальные интересы.
8. Февральская и Октябрьская революции 1917 года.

Тема 2.2. Основные факторы и явления мирового развития в XX в. Место и роль России в этом процессе. Россия и мир на рубеже XX-XXI веков.

Цель: Создать теоретико-практические и педагогические условия для восприятия межкультурного разнообразия общества в социально-историческом, этическом и философском контекстах (УК-5)

Перечень изучаемых элементов содержания дисциплины:

Мир между мировыми войнами. Новая карта Европы. Версальская система международных отношений. Лига наций. Капиталистическая мировая экономика в межвоенный период. Мировой экономический кризис 1929 и «великая депрессия». Идеологическое обновление капитализма под влиянием социалистической угрозы. Приход к власти фашистов в Германии. «Новый курс» Ф. Рузвельта. Адаптация Советской России на мировой арене. Коминтерн как орган всемирного революционного движения. Политический кризис в Советском государстве в начале 1920-х гг. Переход от военного коммунизма к нэпу. Образование СССР. Особенности советской национальной политики и модели национально-государственного устройства. Борьба в руководстве партии по вопросам развития страны. Возвышение И.В. Сталина. Курс на строительство социализма в одной стране. Форсированная индустриализация: предпосылки, источники накопления, методы, темпы, итоги. Политика сплошной коллективизации сельского хозяйства, ее социальные и политические последствия. Утверждение тоталитарного политического режима. Экономические основы советского политического режима. Культурная революция в Советском государстве. Конституция СССР 1936 г. Объективная необходимость коренных преобразований в социально-экономических и политических отношениях советского общества. Противоречивый характер, непродуманность целей и задач перестройки. Начало демократизации общества. Просчёты и ошибки в сфере социально-экономической и внешней политики. Попытка государственного переворота 1991 г. Усиление политической борьбы в Советском Союзе. Национальный радикализм и межнациональные отношения. Распад СССР и образование СНГ. Предварительные итоги «холодной войны». Россия в 1990-е гг. Либеральная концепция российских реформ: переход к рынку, формирование гражданского общества и правового государства. «Шоковая терапия» экономических реформ в начале 90-х гг. XX в.: либерализация цен, ваучерная приватизация. Резкая поляризация общества.

Ухудшение экономического положения значительной части населения. Конституционный кризис в России в 1993 г. и демонтаж системы власти советов. Конституция РФ 1993 г. Становление и развитие российского федерализма, его особенности. Военно-политический кризис в Чечне. Наука, культура, образование в рыночных условиях. Социальная цена и первые результаты реформ. Внешняя политика РФ в 1991–1999 гг. Политические партии и общественные движения России. Россия и СНГ. Россия в системе мировой экономики и международных связей.

Глобализация мирового экономического, политического и культурного пространства. Конец однополярного мира. Повышение роли КНР в мировой экономике и политике. Расширение ЕС на восток. Россия в начале XXI в. Модернизация общественно-политических отношений. Социально-экономическое развитие РФ в период 2001-2010 гг. Внешняя политика РФ. Региональные и глобальные интересы России. Роль РФ в современном мировом сообществе.

Вопросы для самоподготовки:

1. Мир между мировыми войнами. Новая карта Европы. Версальская система международных отношений.
2. Мировой экономический кризис 1929 и «великая депрессия».
3. Идеологическое обновление капитализма под влиянием социалистической угрозы.
4. Приход к власти фашистов в Германии.
5. «Новый курс» Ф. Рузвельта.
6. 1985-1991 гг.: попытки всестороннего реформирования советской системы. Основные этапы перестройки.
7. Внешняя политика СССР. «Новое политическое мышление». Конец холодной войны. Крах мировой социалистической системы.
8. Обострение межнациональных отношений в СССР в период перестройки.
9. Борьба общественно-политических сил. Углубление социально-экономического кризиса.
10. Распад СССР и его предпосылки. Образование СНГ.
11. Либеральная концепция российских реформ: переход к рынку, формирование гражданского общества и правового государства.
12. Конституция РФ 1993 г. Становление и развитие российского федерализма, его особенности.
13. Внешняя политика РФ в 1991–999 гг.
14. Политические партии и общественные движения России.
15. Россия в начале XXI в. Модернизация общественно-политических отношений.
16. Социально-экономическое развитие РФ в период 2001-2010 гг.
17. Внешняя политика РФ. Региональные и глобальные интересы России.
18. Роль РФ в современном мировом сообществе.

ПРАКТИЧЕСКОЕ ЗАДАНИЕ К РАЗДЕЛУ 1.

Перечень тем для рецензий к разделу 1:

1. Ким Ю.В. Взгляды графа А.И. Мусина-Пушкина на «крестьянский вопрос» в преддверии реформы 1861 г. // Вестник РГГУ. № 10 (111). 2013. – С. 98-106. Электронный ресурс: <http://rggu-bulletin.rggu.ru/section.html?id=5468> (дата обращения: 26.05.2022)
2. Карпюк С.Г. Два патриотизма в «Истории» Фукидида // Вестник РГГУ. № 10 (53) / 10. 2010. – С. 101-117. Электронный ресурс: <http://rggu-bulletin.rggu.ru/section.html?id=5468> (дата обращения: 26.05.2022)
3. Басовская Н.И. Война и мир в истории цивилизации (постановка проблемы на материале древней и средневековой истории) // Вестник РГГУ. № 13 (135). 2014. – С. 9-15. Электронный ресурс: <http://rggu-bulletin.rggu.ru/section.html?id=5468> (дата обращения: 26.05.2022)
4. Флоря Б.Н. Переговоры между Россией и Речью Посполитой о союзе против османов

- (1673–1676) // Древняя Рус. Вопросы медиевистики. № 1 (67). 2017. – С. 61-75. Электронный ресурс: <http://www.drevnyaya.ru/> (дата обращения: 26.05.2022)
5. Роменский А.А. Корсунский поход князя Владимира: обстоятельства осады и захвата города // Древняя Рус. Вопросы медиевистики. № 1 (63). 2016. – С. 5-15. Электронный ресурс: <http://www.drevnyaya.ru/> (дата обращения: 26.05.2022)
 6. Кучкин В.А. Три завещания Василия I // Древняя Рус. Вопросы медиевистики. № 2 (64). 2016. – С. 33-54. Электронный ресурс: <http://www.drevnyaya.ru/> (дата обращения: 26.05.2022)
 7. Азбелев С.Н. Место сражения на Куликовом поле по летописным данным // Древняя Рус. Вопросы медиевистики. № 3 (65). 2016. – С. 17-32. Электронный ресурс: <http://www.drevnyaya.ru/> (дата обращения: 26.05.2022)
 8. Поляковская М.А., Куш Т.В. Культ Св. Константина Великого в византийской дворцовой традиции // Проблемы социальной истории и культуры средних веков и раннего нового времени. Вып. 12. / под ред. А.Ю. Прокопьева. – СПб., 2015. – 38. Электронный ресурс: <http://www.bibliorossica.com/book.html?currBookId=19918> (дата обращения: 26.05.2022)
 9. Соловьев Ю.П. Коллаборационизм 1812 года. Сословный аспект. // Диалог со временем. Альманах интеллектуальной истории. Вып. 58. М.: ИВИ, 2017. - С. 201-224. Электронный ресурс: <http://roii.ru/publications/dialogue> (дата обращения: 26.05.2022)
 10. Леонтьева О.Б. Как реформа стала Великой. Отмена крепостного права как «место памяти» в исторической культуре императорской России // Диалог со временем. Альманах интеллектуальной истории. Вып. 56. М.: ИВИ, 2016. - С. 229-245. Электронный ресурс: <http://roii.ru/publications/dialogue> (дата обращения: 26.05.2022)
 11. Шевцова О.Н. Образы народа в сюжетах «Истории государства Российского» Н.М. Карамзина // Диалог со временем. Альманах интеллектуальной истории. Вып. 57. М.: ИВИ, 2016. - С. 116-123. Электронный ресурс: <http://roii.ru/publications/dialogue>
 12. Мухин О.Н. Царь-реформатор и его «непотребный сын». Проблема отцов и детей в монарших семьях раннего нового времени // Диалог со временем. Альманах интеллектуальной истории. Вып. 47. М.: ИВИ, 2014. - С. 129-150. Электронный ресурс: <http://roii.ru/publications/dialogue> (дата обращения: 26.05.2022)
 13. Карнишина Н.Г. Государственно-церковные отношения в России во второй половине XIX – начале XX в. // Вестник Томского государственного университета. История. № 5 (31). 2014. - С. 16-23. Электронный ресурс: <http://www.bibliorossica.com/book.html?currBookId=17940> (дата обращения: 26.05.2022)
 14. Демократическая тенденция в политической истории средневековой Руси: политические системы, институты и группировки // Российское государство в историческом измерении. Труды исторического факультета С.-Петербургского государственного университета. Т. 15. – СПб., 2013. - С. 29-42. Электронный ресурс: <http://www.bibliorossica.com/book.html?currBookId=17940> (дата обращения: 26.05.2022)
 15. Кротов П.А. Опыт государственной реформы Петра Великого и современная Россия // Российское государство в историческом измерении. Труды исторического факультета С.-Петербургского государственного университета. Т. 15. – СПб., 2013. - С. 58-72. Электронный ресурс: <http://www.bibliorossica.com/book.html?currBookId=17940> (дата обращения: 26.05.2022)
 16. Фомин В.В. Норманистская версия происхождения имени «Русь» и ее научная несостоятельность // История и историки: историографический вестник / Ин-т рос. Истории РАН. – М.: Наука, 2009. - С. 11-70. Электронный ресурс: http://iriran.ru/sites/default/files/IiI2007_2009.pdf (дата обращения: 26.05.2022)
 17. Старостенков Н.В., Ляпунова Н.В., Погосян Л.В., Татыева Е.В. Совместная деятельность народных училищ и церковно-приходских школ в конце XIX века по просвещению народа // Ученые записки Российского государственного социального университета. № 3. Т. 15 (136). 2016. – 152-160. Электронный ресурс: <http://rgsu.net/about/science/publishing/magazine/> (дата обращения: 26.05.2022)

18. Шаров В. Опричнина // Родина. № 1. 1991. – С. 23-27.
19. Экштут С. Переключка судеб – Александр I и Павел Пестель // Родина. № 10. 1989. - С. 77-81.
20. Кобрин В. Смута // Родина. № 3. 1991. - С. 67-74.
21. Шепелев Л. Феномен чина в России // Родина. № 3. 1992. – С. 41-46.
22. Рукавишников Е.Н. Внешняя политика и пребывание российского военного флота в Средиземном море. 1770 – 1774 гг. // Вопросы истории. № 9. 2008. - С. 122-134. Электронный ресурс: <http://historystudies.org/2014/12/flot/#more-520> (дата обращения: 26.05.2022)
23. Павлив А.А. Развитие государственности в России на фоне аналогичных процессов в Англии и Франции (дореволюционный период) // Исторический журнал: научные исследования. № 1. 2015. – С. 24 - 35. Электронный ресурс: <http://www.nbpublish.com/hsmag/> (дата обращения: 26.05.2022)
24. Володихин Д.М. Князь Дмитрий Тимофеевич Трубецкой как представитель высшей русской аристократии XVII века// Исторический журнал: научные исследования. № 4. 2012. – С. 46 - 51. Электронный ресурс: <http://www.nbpublish.com/hsmag/> (дата обращения: 26.05.2022)
25. Колосков Е.А. Ледовое побоище в контексте мифологизации истории// Исторический журнал: научные исследования. № 3. 2012. – С. 46 - 55. Электронный ресурс: <http://www.nbpublish.com/hsmag/> (дата обращения: 26.05.2022)
26. Бохун Т. История польского гарнизона в Москве. 1610-1612 гг. // Мир истории: российский электронный журнал. № 1. 2012. Электронный ресурс: <http://www.historia.ru/> (дата обращения: 26.05.2022)
27. Рогинский В.В. Изменение политической карты Балтийского региона в эпоху наполеоновских войн // Мир истории: российский электронный журнал. № 2. 2011. Электронный ресурс: <http://www.historia.ru/> (дата обращения: 26.05.2022)
28. Гринев А. Отдавай-ка землицу Алясочку! // Историк. № 3 (27). 2017. – С. 74-78. Электронный ресурс: <http://nmmclub.to/forum/viewtopic.php?t=1111486> (дата обращения: 26.05.2022)
29. Горский А.А. Приглашение Рюрика на княжение и его место в процессе складывания русской государственности // Исторический вестник. Т. 1 (148). – М., 2012. – С. 6-24. Электронный ресурс: <http://runivers.ru> (дата обращения: 26.05.2022)
30. Усачев А.С. Первые века «Русской державы»: взгляд из Московского царства XVI в. // Исторический вестник. Т. 1 (148). – М., 2012. – С. 144-174. Электронный ресурс: <http://runivers.ru> (дата обращения: 26.05.2022)

ПРАКТИЧЕСКОЕ ЗАДАНИЕ К РАЗДЕЛУ 2.

Перечень тем эссе к разделу 2:

1. Что я знаю о Первой мировой войне?
2. «Можно было совершенно не соглашаться со многими идеями большевиков... но надо быть беспристрастным и признать, что переход власти в руки пролетариата в октябре 1917 г., проведенный Лениным и Троцким, обусловил собой спасение страны, избавив ее от анархии» (В. Игнатъев).
3. Альтернатива развития октябрьских событий 1917 года.
4. Был ли неизбежен Октябрь 1917 г.?
5. Три похода Антанты: миф или реальность?
6. Почему проиграла Белая гвардия?
7. «Незначительные жертвы» индустриализации.
8. Сравнительный анализ политики военного коммунизма и НЭПа.
9. Коллективизация – трагедия крестьянина-труженика?
10. Кто проиграл «зимнюю войну»? (О советско-финской войне 1939 – 1940 гг).
11. Дискуссия о намерениях Сталина нанести превентивный удар по Германии.
12. Чтобы не было войны. Размышления о влиянии идеологий на судьбу мира.
13. Война в истории моей семьи.

14. «Одна из главных ошибок немцев объясняется тем, что они обманулись в своих расчетах на отсутствие сплоченности многонационального Советского государства и недооценили патриотической готовности русских драться за свою Родину» (Из английского журнала 1945 г.).
15. «Одержав победу, несмотря на колоссальные жертвы и разрушения, Советский Союз в небывалой степени увеличил свою мощь и международный авторитет» (В.П. Смирнов).
16. Что вы знаете о Коминтерне как органе всемирного революционного движения?
17. Коллаборационизм или предательство?
18. Горячие точки «холодной войны».
19. Политическое сотрудничество союзников во время войны: дружба или соперничество?
20. «К сожалению, до конца довести реформу Косыгин так и не смог по ряду причин, одной из которых – и главной, на мой взгляд, являлось отсутствие поддержки со стороны большинства членов Политбюро». (Н.К. Байбаков).
21. Была ли альтернатива распаду Советского Союза?
22. Распад СССР: закономерный или спровоцированный процесс?
23. Афганская война Советского Союза: экспансионизм или защита национальных интересов?
24. Развал СССР – благо или катастрофа XX века.
25. Как вы относитесь к Карибскому кризису?
26. Политическое реформирование как элемент концепции перестройки.
27. «... Если говорить откровенно, мы еще до сих пор не изучили в должной мере общество, в котором живем и трудимся». (Ю.В. Андропов)
28. «... И, прямо скажем, мы рассчитывали, что нас на руках будет носить развитый Запад. Да нет! Это иллюзия, утопия, никто никого нигде не будет носить». (М.С. Горбачев)
29. «... Нравится вам или нет, но история на нашей стороне. Мы вас закопаем!» (Н.С. Хрущев)
30. «...Всеобщая вера в революцию есть уже начало революции». (В.И. Ленин)
- 31.

РУБЕЖНЫЙ КОНТРОЛЬ К РАЗДЕЛУ 1: форма рубежного контроля – компьютерное тестирование.

РУБЕЖНЫЙ КОНТРОЛЬ К РАЗДЕЛУ 2: форма рубежного контроля – компьютерное тестирование.

Оформление работ, выполняемых в рамках самостоятельной работы осуществляется в соответствии с Методическими указаниями по оформлению письменных работ, обучающихся в рамках самостоятельной работы, утвержденными Учебно-методическим советом РГСУ, Протокол № 2 от 25 июня 2015 года.

Конкретные практические задания и задания для рубежного контроля определяются в учебно-методических материалах по работе обучающихся в электронной информационно-образовательной среде РГСУ с применением технологий электронного обучения по данной дисциплине (модулю), утверждаемых ежегодно факультетом.

РАЗДЕЛ 4. ФОНД ОЦЕНОЧНЫХ СРЕДСТВ ДЛЯ ПРОВЕДЕНИЯ ПРОМЕЖУТОЧНОЙ АТТЕСТАЦИИ ОБУЧАЮЩИХСЯ ПО ДИСЦИПЛИНЕ (МОДУЛЮ)

4.1. Форма промежуточной аттестации обучающегося по дисциплине (модулю)

Контрольным мероприятием промежуточной аттестации обучающихся по учебной дисциплине (модулю) является **зачёт**, который проводится в **устной и письменной** форме.

4.2. Перечень компетенций с указанием этапов их формирования в процессе освоения образовательной программы

Код компетенции	Содержание компетенции (части компетенции)	Результаты обучения	Этапы формирования компетенций в процессе освоения образовательной программы
УК-5.	Способен воспринимать межкультурное разнообразие общества в социально-историческом, этическом и философском контекстах	Знать: историческое наследие и социокультурные традиции различных социальных групп, этносов и конфессий, включая мировые религии, философские и этические учения.	Этап формирования знаний
		Уметь: находить и использовать необходимую для саморазвития и взаимодействия с другими людьми информацию о культурных особенностях и традициях различных социальных групп.	Этап формирования умений
		Владеть: принципами недискриминационного взаимодействия при личном и массовом общении в целях выполнения профессиональных задач и усиления социальной интеграции.	Этап формирования навыков и получения опыта

4.3 Описание показателей и критериев оценивания компетенций на различных этапах их формирования, описание шкал оценивания

Код компетенции	Этапы формирования компетенций	Показатель оценивания компетенции	Критерии и шкалы оценивания
УК-5	Этап формирования знаний.	Теоретический блок вопросов. Уровень освоения программного материала, логика и грамотность изложения, умение самостоятельно	1) обучающийся глубоко и прочно освоил программный материал, исчерпывающе, последовательно, грамотно и логически стройно его излагает, тесно увязывает с задачами и будущей деятельностью, не затрудняется с ответом при видоизменении задания,

		обобщать и излагать материал	умеет самостоятельно обобщать и излагать материал, не допуская ошибок: (9-10] баллов; 2) обучающийся твердо знает программный материал, грамотно и по существу излагает его, не допуская существенных неточностей в ответе на вопрос, может правильно применять теоретические положения: [8-9) баллов; 3) обучающийся освоил основной материал, но не знает отдельных деталей, допускает неточности, недостаточно правильные формулировки, нарушает последовательность в изложении программного материала: (6-8) баллов; 4) обучающийся не знает значительной части программного материала, допускает существенные ошибки: [0-6] баллов.
УК-5	Этап формирования умений	Аналитическое задание (<i>задачи, ситуационные задания, кейсы, проблемные ситуации и т.д.</i>) Практическое применение теоретических положений применительно к профессиональным задачам, обоснование принятых решений	1) свободно справляется с задачами и практическими заданиями, правильно обосновывает принятые решения, задание выполнено верно, даны ясные аналитические выводы к решению задания, подкрепленные теорией: (9-10] баллов; 2) владеет необходимыми умениями и навыками при выполнении практических заданий, задание выполнено верно, отмечается хорошее развитие аргумента, однако отмечены погрешности в ответе, скорректированные при собеседовании: [8-9) баллов; 3) испытывает затруднения в выполнении практических заданий, задание выполнено с ошибками, отсутствуют логические выводы и заключения к решению: (6-8) баллов; 4) практические задания, задачи выполняет с большими затруднениями
УК-5	Этап формирования навыков и получения опыта.	Аналитическое задание (<i>задачи, ситуационные задания, кейсы, проблемные ситуации и т.д.</i>) Решение практических заданий	

		и задач, владение навыками и умениями при выполнении практических заданий, самостоятельность, умение обобщать и излагать материал.	или задание не выполнено вообще, или задание выполнено не до конца, нет четких выводов и заключений по решению задания, сделаны неверные выводы по решению задания: [0-6] баллов.
--	--	--	---

4.4 Типовые контрольные задания или иные материалы, необходимые для оценки знаний, умений, навыков и (или) опыта деятельности, характеризующих этапы формирования компетенций в процессе освоения образовательной программы

Примерные вопросы для проведения промежуточной аттестации обучающихся по дисциплине (модулю)

Теоретический блок вопросов:

1. Цивилизация и культура: теория культурно-исторических типов Н.Я. Данилевского.
2. Основные черты западной цивилизации.
3. Цивилизация средневековой Руси.
4. Основные факторы и этапы становления российской государственности.
5. Принятие христианства на Руси.
6. Цивилизации Западной Европы в период классического средневековья (XI-XIV вв.).
7. Европейская цивилизация в эпоху зарождения капиталистических отношений (XV-XVII вв.).
8. Исторические условия, факторы и предпосылки образования Древнерусского государства «Киевская Русь».
9. Характерные черты Древнерусского государства «Киевская Русь».
10. Духовная жизнь и культура страны в IX-XII вв.
11. Русь в период удельной (феодальной) раздробленности: причины раздробленности, характерные черты и последствия.
12. Борьба Руси с иноземными захватчиками. Ордынское иго.
13. Основные факторы и явления мирового развития в XV-XVII вв.
14. Специфика (особенности) становления и развития Российского централизованного государства в XV-XVII вв.
15. Основные этапы собирания русских земель вокруг Москвы.
16. Предпосылки образования Российского централизованного государства.
17. Социальная структура Русского государства в XV – XVI вв.
18. Особенности государственного и общественного развития России в XVII в.
19. Реформы Ивана IV, их итоги и историческое значение.
20. Внешняя политика страны в период правления Ивана Грозного.
21. «Смутное время» на Руси: причины, характерные черты, итоги и последствия.
22. Борьба русского народа за социальное и национальное освобождение в годы «Смуты».
23. Основные факторы и явления мировой истории в XVIII в.
24. Особенности российских преобразований в первой четверти XVIII столетия.
25. Эпоха «дворцовых переворотов»: сущность, причины, содержание и последствия для развития страны.
26. Преобразования Екатерины II и итоги российской модернизации к концу XVIII в.
27. Внешняя политика России в постпетровское время (30-90-е гг. XVIII в.).
28. Крестьянская война под предводительством Емельяна Пугачёва: причины, основные этапы и итоги.
29. Основные факторы и явления мирового развития в XIX в.
30. Содержание преобразований в российском обществе в первой половине XIX века.

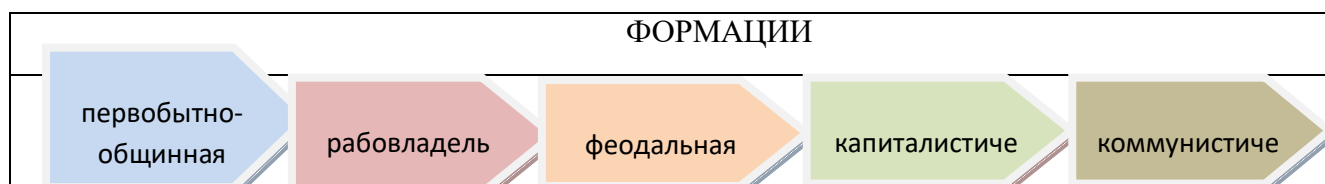
31. Внешняя политика России в начале XIX в. Отечественная война 1812 г.
32. Общественно-политическая мысль в России в первой половине XIX в. Движение декабристов и его историческое значение.
33. Реформы 1860-1870-х гг.: причины, цели и основные направления преобразований.
34. Преобразования в области крестьянского вопроса в 60-90-х гг. XIX в.
35. Судебная реформа в 60-90-х гг. XIX в.
36. Земская и городская реформы в 60-90-х гг. XIX в.
37. Особенности складывания индустриального (капиталистического) общества в России во второй половине XIX в.
38. Революционное народничество в 60-80-х гг. XIX в.: основные идеи, программные цели, организационное устройство и тактика действий.
39. Рабочее движение и распространение марксизма в России.
40. «Золотой век» в истории русской культуры.
41. Россия в контексте мирового развития на рубеже XIX – начала XX века.
42. Первая русская революция 1905-1907 гг.: причины, основные этапы, характерные черты, итоги и историческое значение.
43. Становление партийной системы страны в конце XIX – начале XX в.
44. Аграрная реформа П.А. Столыпина: цели, содержание, итоги историографические оценки.
45. Влияние Первой мировой войны на внутреннее и международное положение России.
46. Великая российская революция 1917 г. Выбор пути развития и победа Советской власти.
47. Первые преобразования Советской власти в политической, экономической, социальной и духовной сферах жизни общества (1917-1920 гг.).
48. Итоги и историческое значение Великой Октябрьской социалистической революции 1917 г.
49. Россия в период Гражданской войны и иностранной интервенции. Источники и факторы победы Советской власти.
50. Основные факторы и явления мирового развития в 20-30-е гг. XX в.
51. Основные направления и содержание НЭПа.
52. Индустриализация страны в конце 20-х — 30-х гг. XX в.: сущность, целевые установки, содержание, источники и методы проведения, итоги и историческое значение.
53. Коллективизация страны в конце 20-х — 30-х гг. XX в.: сущность, целевые установки, содержание, источники и методы проведения, итоги и историческое значение.
54. Культурное строительство (культурная революция) в конце 20-х — 30-х гг. XX в.: сущность, целевые установки, содержание, источники и методы проведения, итоги и историческое значение.
55. Подготовка страны и Вооруженных Сил к войне в 30-е гг. XX в.: трудности, достижения и просчёты.
56. Основные направления деятельности Советского правительства и ЦК ВКП(б) по мобилизации всех сил и средств страны на отпор и разгром врага в годы Великой Отечественной войны.
57. Источники и факторы победы советского народа в Великой Отечественной войне.
58. Основные факторы и явления мирового развития в послевоенный период.
59. Восстановление народного хозяйства страны после окончания Великой Отечественной войны: трудности, основные направления, источники, методы и средства, итоги.
60. Социально-экономическое развитие страны в 50-60-х гг. XX в.
61. Интенсификация экономики (1965-1982 гг.). Итоги и оценки экономической политики СССР в «предперестроечный период».
62. Эволюция политической сферы жизни советского общества в 40-80-е гг. XX в. Противоречия политического развития страны.

63. Эволюция духовной сферы жизни советского общества в 40-80-е гг. XX в.
 64. Курс на перестройку советского общества, её направленность и результаты.
 65. «Холодная война» в послевоенный период планетарного развития.
 66. Кризис власти и распад СССР.
 67. Формирование новой российской государственности: основные этапы, содержание, характер и тенденции.
 68. Эволюция внешней политики России в 90-е гг. XX и в начале XXI столетий.
 69. Направленность и содержание современной социально-экономической политики и её итоги.
 70. Особенности развития цивилизаций Европы и США в Новое время.
 71. Российская цивилизация и современная цивилизация США.

Аналитическое задание:

Аналитические задания к экзамену:

1. До недавнего времени в основе периодизации в отечественной науке лежало понятие «общественно-экономическая формация». В результате, всемирная история была поделена на пять следующих друг за другом формаций:



Определите, каких методологических ориентиров придерживались ее авторы.

2. Какие концепции положены в основу периодизации истории Н.М. Карамзиным, С.М. Соловьевым, В.О. Ключевским? Обоснуйте свой ответ.

Автор «Истории государства Российского» Н.М. Карамзин очерчивал в истории три периода:

	Древнейшая история	От Рюрика до Ивана III	Система уделов
I	Средняя история	От Ивана III до Петра I	Единовластие
II	Новая история	От Петра I до Александра I	Изменение гражданских обычаев

Автор «Истории России с древнейших времен» С.М. Соловьев выделил в истории четыре периода:

	От Рюрика до Андрея Боголюбского	Период господства родовых отношений в политической жизни.
I	От Андрея Боголюбского до начала XVII в.	Период борьбы родовых и государственных начал, завершившийся полным торжеством государственного начала.
II	С начала XVII до середины XVIII в.	Период вступления России в систему европейских государств
V	С середины XVIII в. до реформ 60-х гг. XIX в.	Новый период русской истории

Автор «Курса русской истории» В.О. Ключевский выделил в истории России четыре периода:

	С VIII до XIII в.	Русь Днепровская, городовая, торговая	Днепровский период
I	С XIII до середины XV в.	Русь Верхневолжская, удельно-княжеская, вольно-земледельческая	Верхневолжский период

II	С половины XV до второго десятилетия XVII в.	Русь Великая, Московская, царско-боярская, военно-землевладельческая	Великорусский период
V	С начала XVII в. до половины XIX в.	Всероссийский, императорско-дворянский период	Всероссийский период

3. Анализ источника.

Дан текст «Повести временных лет» (Повесть временных лет / Сост., примеч. и ук. А.Г. Кузьмина, В.В. Фомина. Вступ. ст. и перевод А.Г. Кузьмина / Отв. ред. О.А. Платонов. – М.: Институт русской цивилизации, Родная страна, 2014. – 544 с. (фрагмент):

«... В лето 6370 (862). Изгнали варягов за море и не дали им дани, и начали сами собой владеть. И не было среди них правды, и встал род на род, и были между ними усобицы, и начали воевать сами с собой. И сказали они себе: «Поищем себе князя, который управлял бы нами и судил по праву». И пошли за море к варягам, к руси, ибо так звались те варяги – русь, как другие зовутся шведы, иные же норманны, англты, другие готы, эти же – так. Сказали руси чудь, словене, кривичи все: «Земля наша велика и обильна, а наряда в ней нет. Приходите княжить и управлять нами». И избрались три брата со своими родами, и взяли с собой всю русь, и пришли к славянам первым, и срубили город Ладогу, и сел в Ладоге старейший Рюрик, а другой – Синеус – на Белоозере, а третий – Трувор – в Изборске. И от тех варягов прозвалась Русская земля. Новгородцы же, люди новгородские – от рода варяжского, прежде же были словене*. Два года спустя умерли Синеус и брат его Трувор. И принял всю власть один Рюрик, и пришел к Ильменю, и срубил городок над Волховом, и назвал его Новгород, и сел тут княжить, раздавая волости и города рубя, – тому Полоцк, другому Ростов, этому Белоозеро. И по тем городам варяги – пришельцы, а изначальное население в Новгороде – словене, в Полоцке – кривичи, в Ростове – меря, в Белоозере – весь, в Муроме – мурома, и всеми ими обладал Рюрик. И было у него два мужа, не племени его, но бояре, и отпросились они в Царьград со своим родом. И отправились по Днепру, и, проходя мимо, увидели на горе городок. И спросили: «Чей это городок?» И сказали им: «Было три брата: Кий, Щек и Хорив, которые построили городок этот и погибли, а мы, их потомки, сидим здесь и платим дань хазарам». Аскольд же и Дир остались в этом городе, собрали около себя много варягов и стали управлять землей полян. Рюрик же в это время княжил в Новгороде.*

... В лето 6387 (879). Умер Рюрик, передав княженье свое Олегу, своему родичу, которому отдал на руки и сына Игоря, ибо тот был еще совсем мал.

В лето 6390 (882). Пошел в поход Олег, набрав с собой много воинов: варягов, чуды, словен, мерю, весь, кривичей, и пришел к Смоленску с кривичами, и взял город, и посадил в нем мужа своего. Оттуда отправился вниз, и взял Любеч, и посадил мужа своего. И пришли к горам Киевским, и узнал Олег, что княжат здесь Аскольд и Дир. И спрятал он одних воинов в ладьях, а других оставил позади, а сам подошел к горам, неся малолетнего Игоря. И подплыл под Угорское, укрыв своих воинов, и послал к Аскольду и Диру, говоря им: «Гость я, и идем мы в Греки от Олега и княжича Игоря. Придите к нам, своим родичам». Когда же Аскольд и Дир пришли, воины выскочили из ладей, и сказал Олег Аскольду и Диру: «Вы не князья и не княжеского рода, я же княжеского рода». И вынесли Игоря: «А это сын Рюриков». И убили Аскольда и Диру, и отнесли на гору, и погребли его [Аскольда] на горе, которая зовется ныне Угорской, где теперь Ольмин двор; на той могиле поставил Ольга церковь святого Николая. А Дирова могила – за церковью святой Ирины. И сел Олег княжить в Киеве, и сказал Олег: «Это будет мать городам русским». И были у него варяги и словене, и прочие – прозванные русью. Именно Олег начал ставить города и установил дани славянам и кривичам, и мери, и уставил давать дань варягам от Новгорода по 300 гривен на лето ради сохранения мира, которая и давалась варягам до смерти Ярослава*...»*

Вопросы к тексту:

1. Сформулируйте вопросы по тексту, направленные на выделение основных событий, описанных в летописи.
2. Поразмышляйте, какова была роль норманнов в зарождении и формировании государственности на землях восточных славян и тесно связанных с ними в историческом развитии угро-финских племен? Свой ответ аргументируйте письменно.

4. Проанализируйте событие X в. – языческую реформу Владимира I в 980 г. по схеме:

Сущность реформы	Причины реформы	Взаимодействие с окружающей действительностью	Значение реформы

5. Проанализируйте, какие наказания получили бы современные российские граждане, совершившие преступления, описанные в «Русской Правде»?

6. Заполните таблицу «Социальный состав Руси (IX – начало XII в.)»

Социальные группы	Документы

7. Анализ источника.

Текст документа: *«...На стороне тверских князей были право старшинства и личные доблести, средства юридические и нравственные; на стороне московских были деньги и умение пользоваться обстоятельствами, средства материальные и практические, а тогда Русь переживала время, когда последние средства были действительнее первых. Князья тверские никак не могли понять истинного положения дел и в начале XIV в. всё ещё считали возможной борьбу с татарами.*

Московские князья иначе смотрели на положение дел. Они пока вовсе не думали о борьбе с татарами; видя, что на Орду гораздо выгоднее действовать «смиренной мудростью», т.е. угодничеством и деньгами, чем оружием, они усердно ухаживали за ханом и сделали его орудием своих замыслов. Никто из князей чаще Калиты не ездил на поклон к хану, и там он был всегда желанным гостем, потому что приезжал туда не с пустыми руками... Благодаря тому московский князь, по генеалогии младший среда своей братии, добился старшего великокняжеского стола».

Вопросы к тексту:

1. Как оценивает историк политическую линию тверских князей? Назовите не менее трёх положений.
2. Какие факты свидетельствуют о более дальновидной политике московских князей? В чём видит историк преимущества московских князей? Укажите в общей сложности не менее трёх положений.
3. Какие черты политики московского князя Ивана Калиты отмечает историк? Приведите не менее трёх черт.

8. Аргументируйте ответы на поставленные вопросы.

1. Какой город на Руси стал первой жертвой монголов? Почему князь Владимирский не помог ему?
2. Какое время года и почему выбрал Батый для похода на северо-восточную Русь?
3. Какова была тактика монголов при осаде городов и в полевом сражении?
4. Недостатки русской армии в 1236 г в сражении с монгольской армией.
5. Какая стратегия и тактика обороны русских княжеств против монголов, на ваш взгляд, могла быть наилучшей?
6. Почему монголы не тронули в 1237-1238 гг. Новгород, Смоленск, Киев?
7. В какие страны Европы вторглась армия Батыя после покорения Руси?
8. Почему католическая Церковь не объявила крестовый поход Европы против монголов в 1241 г.?
9. Могли ли монголы подчинить Западную Европу так же, как подчинили Русь?

10. Почему монголы, победив Русь, не поселились сами на ее землях?
11. Как повлиял монгольский удар на соотношение 3-х сил в городах Руси: «вече – бояре – князь»?
12. Какова связь между битвами Александра Невского и монгольским вторжением на Русь?
13. Почему западноевропейские рыцари стремились на восток?
14. Как противостояла Русь вторжению крестоносцев в начале XIII в.?
15. Какие меры были предприняты новгородским князем Александром Ярославичем для укрепления обороноспособности Новгородской земли?
16. В чем было преимущество западноевропейских феодалов перед русским войском?
17. Почему дружина Александра Невского сумела разбить шведов и крестоносцев, но всех сил Руси не хватило для отражения нашествия монголов?
18. Как чтут в нашей стране память Александра Невского? Вспомните имена героев Невской битвы.
19. Чем прославился Сергей Радонежский?
20. Каковы были предпосылки объединения русских земель?
21. В чем причина объединения русских земель вокруг Москвы?

9. Анализ текста.

Дан текст: «Милюков П.Н. Теория «Москва – третий Рим» в общественной и церковной жизни России конца XV – XVI веков» // Хрестоматия по истории России: В 4 т. – М., 1994. – Т.1. С древнейших времен до XVII века. – С. 192-193. (фрагмент):

«...Со времени принятия христианства русская церковь находилась в зависимости от константинопольского патриарха, составляя просто одну из подведомственных ему епархий. До татарского нашествия высшее духовное лицо в России, киевский митрополит прямо назначался из Константинополя. Со времени нашествия татар это отношение русской церкви к патриарху начало изменяться. Прежде всего, в связи с тем же наплывом тюрков из Азии. Византия попала в руки крестоносцев четвертого крестового похода. Среди этой двойной неурядицы – в России и на Балканском полуострове – русские митрополиты все чаще стали посвящаться дома, а в Константинополь ездили только за утверждением. Так продолжалось два века – до середины XV столетия. В это время из Константинополя стали приходить на Русь страшные вести. Началось с того, что один из митрополитов, присланных в Москву патриархом, объявил великому князю московскому, что должен ехать в Италию, к латинам, на духовный собор во Флоренцию. Византия сама воспитала нас в ненависти к западной церкви. По внушениям восточной церкви, нельзя было даже есть и пить из одних сосудов с латинами. Естественно, что сборы митрополита (Исидора) в Италию показались москвичам «новы, чужды, неприятны». Несмотря на отговариванья великого князя, Исидор поехал. Из Флоренции он привез с собой еще более неожиданную новость: унию восточной и западной церкви. Это было уже слишком. Митрополит был низложен и осужден собором русского духовенства; вместо него выбран собором же свой митрополит – из русских (Иона) - и заготовлена объяснительная грамота в Византию. В грамоте этой великий князь требовал разрешения впредь поставлять митрополита в России. Требование это мотивировалось дальностью пути, непроходимостью дорог в Византию, нашествием татар. Но между строк легко было прочесть, что главные причины просьбы – «разногласия» в самой восточной церкви. Русское правительство до такой степени было смущено принятием унии в Константинополе, что даже не решилось обратиться к патриарху; грамота была направлена к императору Константину Палеологу»

Сформулируйте вопросы к тексту, направленные на выделение основных идей и положений и подготовьте ответы на них в письменной форме.

10. Составьте схемы и проведите их сравнительный анализ:

Схема 1. «Органы власти и управления Руси (XV – первая половина XVI в.)»

Схема 2. «Органы власти и управления в России (в середине XVI в.)»

Дайте письменно ответ на вопрос: «Какую эволюцию претерпел государственный аппарат в середине XVI в.?»

11. Заполните таблицу.

Этапы закрепощения крестьян в Российском государстве		
Этапы	Название этапа	Содержание этапа

12. Составьте схему «Социальная структура общества России в XVII в.» и дайте письменно ответ на вопросы:

1. Какой была социальная структура России в XVII в.?
2. В чем, на ваш взгляд, заключается суть эволюции государственного устройства России в XVII в.

13. Тест для блиц-опроса.

1. Орган при царе, состоящий из представителей различных слоев населения и созывавшийся для решения наиболее важных государственных дел:

- 1) Боярская дума;
- 2) вече;
- 3) Земский Собор;
- 4) Генеральные штаты.

2. Избранная Рада - это

- 1) небольшой кружок близких Ивану IV людей;
- 2) высший совет при князе;
- 3) народное собрание, решавшее важнейшие государственные дела;
- 4) орган власти, управляющий личными делами царя.

3. Тремя мероприятиями Ивана IV являются:

- 1) отмена крепостного права;
- 2) введение подушной подати;
- 3) издание судебника;
- 4) проведение сошной реформы;
- 5) организация стрелецкого войска.

4. В результате изменений в системе местного самоуправления:

- 1) появились приказы;
- 2) отменено кормление;
- 3) изменен порядок замещения высших должностей;
- 4) территория страны стала делиться на уезды.

5. Главная задача Ливонской войны:

- 1) уничтожение католического Ливонского ордена;
- 2) выход России к Балтийскому морю;
- 3) не допустить проникновения Швеции в Прибалтику;
- 4) борьба с засильем Польши на Украине.

6. Венчание на царство Ивана IV произошло:

- 1) 1533;
- 2) 1538;
- 3) 1547;
- 4) 1551.

7. Одним из итогов военной реформы стало создание:

- 1) Елена Глинская в период своего правления провела ряд важных реформ;
- 2) Иван IV первым из царей венчался на царство;
- 3) Судебник Ивана VI был принят в середине XVI века;
- 4) В ходе военной реформы было создано ополчение;
- 5) Первый период Ливонской войны закончился поражением для России;

- 6) самой трагичной страницей опричнины Ивана стал поход на Псков;
- 7) итогом царствования Ивана IV стал хозяйственный упадок страны;
- 8) дворяне – это люди, получившие за службу государю земельный надел;
- 9) на юге русскими землям постоянно угрожало Крымское ханство.

8. Восстановите последовательность:

- 1) принятие Судебника Ивана IV;
- 2) завершение Ливонской войны;
- 3) начало опричнины;
- 4) присоединение Казани;
- 5) сожжение Москвы крымским ханом.

14. Дайте письменную оценку политики опричнины, опираясь на мнения отечественных историографов: Н.М. Карамзина, В.О. Ключевского, С.М. Соловьева, С.Ф. Платонова, С.Б. Веселовского, А.А. Зимина, В.Б. Кобрин, Р.Г. Скрынникова и др.

15. Впишите напротив каждой даты соответствующее событие:

- 1682–1725 гг. – _____
- 1695, 1696 гг. – _____
- 1697–1698 гг. – _____
- 1700–1721 гг. – _____
- 1710–1713 гг. – _____
- 1711 г. – _____
- 1718 г. – _____
- 1721 г. – _____
- 1722 г. – _____
- 1722–1723 гг. – _____
- 1724 г. – _____

16. Дайте письменное определение следующих понятий:

- Коллегии – _____
- Мануфактура – _____
- Меркантилизм – _____
- Камерализм – _____
- Протекционизм – _____
- Рекрутская повинность – _____
- Святейший Синод (Синод) – _____
- Сенат (Правительствующий Сенат) – _____
- Табель о рангах – _____

17. тест для блиц-опроса

1. Тремя мероприятиями Петра I, направленными на «европеизацию» страны являются:

- 1) учреждение министерств вместо коллегий;
- 2) введение подворного налога вместо подушной подати;
- 3) празднование нового года 1 января;
- 4) введение общерусского свода законов – Судебника;
- 5) учреждение Сената;
- 6) упразднение патриаршества и создание Синода.

2. «Оком государевым» Петр I назвал вновь введенную должность:

- 1) обер-прокурора Синода;
- 2) президент Юстиц-коллегии;
- 3) генерал-прокурора;
- 4) канцлера.

3. Двумя последствиями реформ Петра I являлись:

- 1) социокультурный раскол российского общества;
- 2) усиление и рост бюрократии;
- 3) переход к сословно-представительной монархии;
- 4) отказ от использования крепостного труда в промышленности.

4. «Матерью Полтавской баталии» назвал Петр I победу:

- 1) под Гродно;
- 2) при взятии Ниеншанца;
- 3) у деревни Лесной;
- 4) под Азовым.

5. Высшим гражданским чином в Табели о рангах являлся:

- 1) надворный советник;
- 2) канцлер;
- 3) тайный советник;
- 4) статский советник.

6. Что из названного относится к эпохе дворцовых переворотов:

- 1) замена коллегий министерствами;
- 2) учреждение Сената;
- 3) попытка ограничения власти монарха «кондициями»;
- 4) прекращение деятельности Земского собора.

7. С какой целью и в чьих интересах были составлены «кондиции» Верховным Тайным Советом?

- 1) с целью ограничения самодержавия в пользу аристократической верхушки;
- 2) с целью восстановления традиционного абсолютизма;
- 3) с целью ограничения верховной власти в пользу более широких кругов дворянства;
- 4) установления избирательного правления.

8. Тайный верховный совет с широкими полномочиями, ограничивающими царскую власть, был создан:

- 1) после стрелецкого бунта 1682 г.;
- 2) в период «Семибоярщины»;
- 3) после смерти Петра I;
- 4) при подготовке коронации Анны Ивановны;
- 5) на Земском соборе 1598 г., избравшем царем Б. Годунова.

18. тест для блиц-опроса

1. Установите хронологическую последовательность событий эпохи Екатерины II.

- 1) созыв Уложенной комиссии;
- 2) губернская реформа 1775 года;
- 3) начало Крестьянской войны под предводительством Е. И. Пугачева;
- 4) Жалованная грамота дворянам.

2. Высшее учреждение по делам Русской православной церкви, созданное в первой четверти XVIII в., называлось

- 1) приказ тайных дел;
- 2) Сенат;
- 3) Верховный тайный совет;
- 4) Синод.

3. Чертой, логически НЕ совместимой с понятием «абсолютизм», является

- 1) создание регулярной армии;
- 2) централизация и бюрократизация управления;
- 3) подчинение церкви государству;
- 4) разделение законодательной и исполнительной власти.

4. К особенностям экономического развития России первой четверти XVIII века НЕ относится

- 1) развитие новых промышленных районов;
- 2) активное строительство казенных мануфактур;
- 3) широкое применение наемной рабочей силы;
- 4) использование крепостного труда на мануфактурах.

5. Численный рост мануфактур при Петре I был связан в первую очередь с

- 1) растущим спросом крестьянского населения на промышленные товары;
- 2) выполнением работ по заказам западных стран;
- 3) необходимостью снабжения армии и флота в условиях войны;
- 4) быстрым ростом материального благосостояния населения.

6. К периоду дворцовых переворотов в России относится

- 1) установление конституционной монархии;
- 2) утверждение новой царствующей династии монархов Рюриковичей;
- 3) усиление роли гвардии и фаворитов императоров в государственных делах;
- 4) создание высшего законосовещательного органа - Государственного совета.

7. С понятием «бироновщина» связан период правления

- 1) Екатерины I;
- 2) Анны Иоанновны;
- 3) Елизаветы Петровны;
- 4) Екатерины II.

8. «Кондиции» 1730 г. предусматривали

- 1) условия вступления на престол Анны Иоанновны;
- 2) порядок назначения на высшие государственные и военные посты;
- 3) правила поведения в дворянском кругу;
- 4) выдвижение кандидатов в депутаты для «Уложенной комиссии».

9. Дополните:

экономическая политика на ранних стадиях развития капитализма, предусматривавшая создание первоначального капитала путем преобладания экспорта над импортом, активное государственное вмешательство в хозяйственную деятельность - это _____.

19. тест для блиц-опроса

1. Превращение дворянства из служилого в привилегированное сословие окончательно произошло в царствование

- 1) Ивана IV;
- 2) Петра I;
- 3) Анны Иоанновны;
- 4) Екатерины II.

2. Царствование Екатерины II было временем

- 1) просвещенного абсолютизма;
- 2) политической раздробленности;
- 3) создания сословно-представительной монархии;
- 4) оформления конституционной монархии.

3. Уложенная комиссия, созванная Екатериной II, была призвана

- 1) восстановить право крестьян на уход от помещиков;
- 2) разработать новый свод законов;
- 3) ввести деление страны на губернии;
- 4) отменить привилегии дворянства.

4. Реформа местного управления, проведенная Екатериной II во второй половине XVIII в., имела целью

- 1) ликвидировать кормления;
- 2) ликвидировать губернии и уезды;

- 3) укрепить государственную власть на местах;
- 4) создать земства.

5. Перевод земельной собственности церкви в государственную собственность, проведенный при Екатерине II, - это

- 1) фаворитизм;
- 2) секуляризация;
- 3) отходничество;
- 4) меркантилизм.

6. Хронологическая последовательность правителей эпохи дворцовых переворотов.

- 1) Петр III;
- 2) Екатерина I;
- 3) Елизавета Петровна;
- 4) Анна Иоанновна.

7. Соответствие между терминами и их определениями.

ТЕРМИНЫ

ОПРЕДЕЛЕНИЯ

- | | |
|----------------|---|
| 1) ассамблея | А) высший орган по делам законодательства и управления при императоре |
| 2) Сенат | Б) государственная должность по придумыванию новых налогов |
| 3) Кунсткамера | В) государственная должность по надзору за деятельностью Сената |
| 4) прибыльщик | Г) первый в России естественно-исторический музей |
| | Д) общественное собрание для отдыха и развлечений |

8. Соответствие между именами российских монархов и событиями, относящимися к их правлению.

ГОСУДАРИ

СОБЫТИЯ

- | | |
|-----------------------|---|
| 1) Анна Иоанновна | А) упразднение всех внутренних таможенных пошлин |
| 2) Елизавета Петровна | Б) ограничение срока обязательной дворянской службы 25 годами |
| 3) Екатерина II | В) учреждение Правительствующего Сената |
| 4) Павел I | Г) учреждение Вольного экономического общества |
| | Д) отмена Указа Петра I о престолонаследии |

9. Дополните:

внутренняя политика в ряде европейских стран XVIII в., направленная на активное преобразование «сверху» наиболее устаревших феодальных порядков и предполагающая «союз монархов и философов», - это _____.

20. Заполните предлагаемые таблицы и дайте ответы на следующие вопросы:

1. Какой документ окончательно оформил сословие дворян как привилегированного слоя?

2. Как изменилось положение правящего класса – дворянства во второй половине XVIII в.?

3. Какие сословия в конце XVIII в. относились к податным, а какие - к неподатным?

Таблица 1. Табель о рангах

/п	Гражданские чины	Соответствующие чины		
		военные	морские	придворные

Таблица 2. Сословия и сословные категории в России (конец XVIII в.)

Сословия	Сословные категории

21. Составьте схему «Органы власти и управления Российской империи в 20-70-е гг. XVIII в.» и письменно дайте ответ на поставленные вопросы:

1. Чем объяснить отмену Петром I приказной системы?
2. Чем отличалась коллегиальная система от приказной?
3. Когда и с какой целью был создан Сенат?
4. Когда и каким образом православная церковь в России была окончательно подчинена государству?

22. Перечислите реформы 1860-х – 1870-х годов. Почему в исторической литературе их нередко называют «политическими»?

Опираясь на данные, размещенные на официальных сайтах, а также любую иную достоверную информацию, заполните следующую таблицу:

Реформа	Время проведения (начала)	Разработчики	Цели реформы	Основные мероприятия	Итоги
Земская					
Судебная					
Военная					
Образования					

Назовите причины введения местного самоуправления. В чьих интересах были введены земства? Для ответа на этот вопрос рассмотрите порядок выборов губернских и уездных земских учреждений и определите, какая из социальных групп играла в них ведущую роль. Какие функции выполняли земства? Почему земства были учреждены только в Европейской части России (46 губерний)?

Укажите цель судебной реформы. Какие принципы судопроизводства и какая система судов были введены «судебными уставами» 1864 г.? Как долго продолжалась судебная реформа? Назовите её основные недостатки.

Военная реформа оказалась наиболее сложной. Она проводилась долго (началась в 1862 г. и окончилась в 1874 г.), поэтапно и сразу по нескольким направлениям (изменение принципа комплектования армии, реорганизация управления войсками, перевооружение). Назовите основные мероприятия на каждом из названных направлений. Удалось ли к концу правления Александра II модернизировать русскую армию? Подтвердилась ли на практике успешность этой военной реформы?

Почему необходимо было провести реформу образования в 1860-е гг.? Назовите изменения в системе высшего образования (университетов). Какие типы школ были введены в ходе реформирования системы образования?

Почему реформы 1860-х – 1870-х гг. носили незавершенный характер?

23. Впишите напротив каждой даты соответствующее событие:

1855–1881 гг. – _____

1853–1856 гг. – _____

19 февраля 1861 г. – _____

1863 г. – _____

1864 г. – _____

1870 г. – _____

1874 г. – _____

1877–1878 гг. – _____

24. Дайте письменное определение следующих понятий:

Временнообязанные крестьяне – _____

Всесословная воинская повинность – _____

Выкупная операция – _____

Земства (земские учреждения) – _____

Конституция (от лат. constitutio – устройство) – _____

Либерализм – _____

Модернизация – _____

Отрезки – _____

25. Тест для блиц-опроса.

1. По форме государственного устройства Россия к началу XIX в. была

- 1) раннефеодальной монархией;
- 2) неограниченной монархией;
- 3) конституционной монархией;
- 4) президентской республикой.

2. В ряду причин, побудивших Александра I приступить к разработке проектов либеральных реформ, было влияние

- 1) теории «официальной народности»;
- 2) положений теории общинного социализма;
- 3) идей эпохи Просвещения;
- 4) взглядов революционеров-демократов.

3. В первые годы царствования Александра I Негласным Комитетом называли

- 1) тайную организацию дворян-декабристов;
- 2) небольшой круг друзей императора, разрабатывавших проекты реформ;
- 3) неофициальное правительство при монархе во главе с А.Ф. Адашевым;
- 4) организаторов «Священного союза».

4. Указ о «Вольных хлебопашцах» 1803 г. предусматривал

- 1) обязательную отмену крепостного права
- 2) освобождение крепостных крестьян за выкуп и наделение их землей при желании помещика
- 3) выкуп (за счет казны) части крепостных и переселения их на свободные земли
- 4) разрешение крестьянам выходить из общины и селиться на хуторах

5. В первой половине XIX в. отходниками назывались крепостные крестьяне

- 1) переселенные помещиком на пустующие земли;
- 2) сбежавшие от помещика;
- 3) отданные помещиком в рекруты;
- 4) отправлявшиеся на заработки с разрешения помещика;

6. Одной из причин крестьянских волнений в России в первой половине XIX в. было

- 1) стремление крестьян добиться выхода из общины с землей;
- 2) недовольство крестьян высокими выкупными платежами;
- 3) нежелание крестьян наниматься на работу к помещикам;
- 4) нежелание крестьян работать на барщине.

7. В XIX в. министерства, как органы центральной исполнительной власти и управления, пришли на смену

- 1) земствам;
- 2) приказам;
- 3) коллегиям;
- 4) совнархозам.

8. В ходе управленческих преобразований Александра I в России был(а) создан(а)

- 1) Государственный совет;
- 2) Верховный тайный совет;
- 3) Земский собор;
- 4) Государственная Дума.

9. «Введение к уложению государственных законов» как проект реформ в России было составлено

- 1) Н.М. Карамзиным;
- 2) М.М. Сперанским;
- 3) П.А. Столыпным;
- 4) А.А. Аракчеевым.

26. Тест для блиц-опроса.

1. В основу государственного устройства М.М. Сперанский предлагал заложить принцип

- 1) православия, самодержавия и народности;
- 2) введения всеобщего избирательного права;
- 3) разделения ветвей власти;
- 4) всевластия бюрократического аппарата.

2. Устройство военных поселений в России после Отечественной войны 1812 г. было поручено

- 1) М.М. Сперанскому;
- 2) А.А. Аракчееву;
- 3) Н.Н. Новосильцеву;
- 4) М.И. Кутузову.

3. Государственным деятелем, имевшим исключительное влияние на Александра I в последние годы правления, был

- 1) Н.М. Карамзин;
- 2) А.А. Аракчеев;
- 3) М.И. Кутузов;
- 4) М.М. Сперанский.

4. Политические убеждения декабристов сформировались под влиянием

- 1) первой русской революции;
- 2) идей эпохи Просвещения;
- 3) преобразований Николая I;
- 4) Первой Мировой войны.

5. «Священный союз», созданный после победы над Наполеоном, представлял собой

- 1) объединение сторонников реформ в Европе;
- 2) коалицию европейских монархов;
- 3) общественное объединение ветеранов войн;
- 4) военный союз против России.

6. К изменениям в общественной жизни страны при Николае I следует отнести

- 1) децентрализацию и демократизацию системы государственного управления;
- 2) сокращение численности чиновников;
- 3) появление движения декабристов;
- 4) формирование течения славянофилов.

7. В 1826 г. Николай I учредил Третье отделение Собственной Его Императорского Величества канцелярии, которое стало органом, ведавшим

- 1) управлением государственными крестьянами;
- 2) политическим сыском;

- 3) проведением военной реформы;
- 4) сбором государственных податей.

8. Официальная идеология в царствование Николая I основывалась на положении

- 1) «право наций на самоопределение»;
- 2) «православие, самодержавие, народность»;
- 3) «Москва — третий Рим, а четвертому не бывать»;
- 4) «священство выше царства».

9. Соответствие между названиями войн и их датами

НАЗВАНИЯ ВОЙН	ДАТЫ
1) Отечественная война	А) 1877-1878 гг.
2) Крымская война	Б) 1812 г.
3) Кавказская война	В) 1853-1856 гг.
4) Северная война	Г) 1700-1721 гг.
	Д) 1810-е-1870-е гг.

10. Установите соответствие между именами российских монархов и проведенными в их царствование мероприятиями

ИМЕНА	МЕРОПРИЯТИЯ
1) Павел I	А) создание Свода законов Российской империи
2) Александр I	Б) отмена крепостного права
3) Николай I	В) учреждение министерств
4) Александр II	Г) введение рекрутской повинности
	Д) указ о трехдневной барщине для крепостных крестьян.

27. Анализ текста.

Изучение «Письма Я.И. Ростовцева к Александру II» (Хрестоматия по истории СССР. 1861 – 1917. – М., 1990. – С. 31-33. Фрагмент)

1. *Каковы причины составления письма императору? Кто такой Яков Иванович Ростовцев?*

2. «Главное противоречие состоит в том, - отмечал автор письма, что у комиссий и некоторых депутатов различные точки исхода: у комиссий – государственная необходимость и государственное право; у них – право гражданское и интересы частные. Они правы со своей точки зрения, мы правы со своей»

Почему возникло данное противоречие? Как оно было разрешено в ходе реформы? Почему в нынешних условиях довольно часто возникают противоречия между законодательной и исполнительной ветвями власти? В чем конкретно? Как они преодолеваются? Используется ли при этом опыт прошлого?

3. Ростовцев жалуется царю, что «огромное число врагов реформы... обвиняет и словесно, и письменно. Редакционные комиссии в желании обобрать дворян, иные даже и в желании произвести анархию, называя некоторых из членов комиссий красными».

Почему многие дворяне противились грядущей крестьянской реформе? Какие силы противятся проводимым реформам сегодня? Какие ярлыки навешивают друг на друга противостоящие группировки?

4. Говоря об усилиях комиссий, Ростовцев заключает, что главная цель – спасти Россию.

От чего (кого) надо было спасти Россию в 1859 г.? Не сгустил ли краски автор письма?

Сегодня мы также часто из самых разных источников слышим о необходимости спасения России.

Как отличить фальшивых патриотов от истинных? Какие приоритеты необходимо выделить, чтобы заменить термин спасти выражением сделать Россию могущественной и цивилизованной державой?

Автор письма советует императору «для исторической будущности России не завязывать новых, незнакомых России узлов, подобных тем, которые Европа в продолжение двух столетий распутывает или разрубает»

Что это за узлы, которые «завязывались» в России на европейский лад?

Имеет ли сегодня место механическое перенесение опыта зарубежных стран на российскую почву реформ? Если да, то в чем конкретно? Каким образом необходимо использовать мировые достижения цивилизации в своих преобразованиях?

28. Анализ текста.

Статья Г.В. Плеханова «Открытое письмо к петроградским рабочим» (фрагмент):

«Несвоевременно захватив политическую власть, русский пролетариат не совершит социальную революцию, а только вызовет гражданскую войну, которая заставит его отступить далеко назад от позиций, завоеванных в феврале и марте нынешнего года. Наш рабочий класс ещё далеко не может с пользой для себя и для страны взять в свои руки всю полноту политической власти. Навязать ему такую власть — значит толкать его на путь величайшего исторического несчастья, которое было бы величайшим несчастьем и для всей России... В стране наш рабочий класс составляет меньшинство... Сама экономика нашей страны осудила бы его на жесточайшее поражение... Власть должна опираться на коалицию всех живых сил страны, то есть на все классы и слои, которые не заинтересованы в восстановлении старого порядка».

1. Назовите год написания данной статьи. Взгляды какой политической партии отражает автор статьи?

2. Какова точка зрения автора о готовности России к социалистической революции? Приведите не менее трёх положений её аргументирующих.

3. Привлекая знания по истории, укажите, какие из доводов автора были подтверждены, а какие — опровергнуты дальнейшим политическим развитием России. Приведите не менее трёх положений.

29. Используя данные, размещенные на официальных сайтах, а также любую иную достоверную информацию, заполните следующие таблицы и проанализируйте полученную информацию в письменном виде:

Таблица 1. «Основные политические партии в России в 1905-1906 гг.»

Наименование партии	Месяц и год образования	Численность (чел.)	Лидеры
МОНАРХИЧЕСКИЕ			
ЛИБЕРАЛЬНОЙ БУРЖУАЗИИ			
РЕВОЛЮЦИОННО-ДЕМОКРАТИЧЕСКИЕ			

Таблица 2. Партийно-политический состав Государственной думы

п/п	Название фракций и групп	Количество депутатов
	Первая Государственная дума (27 апреля – 8 июля 1906 г.)	

Вторая Государственная дума (20 февраля – 2 июня 1907 г.)		
Третья Государственная дума (1 ноября 1907 г. – 9 июня 1912 г.)		
Четвертая Государственная дума (15 ноября 1915 г. – 6 (19) октября 1917 г.)		

Таблица 3. Сравнительный анализ программ политических партий

Программные документы партий по:	Монархиче ские партии	Партии либеральной буржуазии	Револуцио нно- демократические партии
крестьянскому вопросу			
по вопросу государственного устройства			
национальному вопросу			
рабочему вопросу			
отношение к Государственной Думе			
отношение к революции			
социальная база политических партий			

30. Дайте аргументированный ответ на следующие вопросы:

1. Когда и чем закончилась первая революция в России?
2. Что означает «третьеиюньская монархия»?
3. Какие главные вопросы рассматривала третья Государственная дума?
4. Дайте характеристику деятельности четвертой Государственной думы.
5. I Дума просуществовала 72 дня, II – 103 дня. Почему так часто менялся состав Думы?
6. В чем опыт создания и функционирования Государственной думы в России может быть полезным в развитии парламентаризма в современной России?
7. Кто начал подготовку аграрной реформы в начале XX в. и в чем она состояла?
8. Какие преобразования готовил П.А. Столыпин?
9. Охарактеризуйте международное положение в 1907-1914 гг.
10. Охарактеризуйте состояние экономики ведущих государств мира к 1914 г.
11. К каким итогам привела внешняя политика правительства России в 1914 г.?

31. Анализ текста.

Из Постановления Политбюро ЦКВКП(б) «О мероприятиях по ликвидации кулацких хозяйств в районах сплошной коллективизации».

1. «Исходя из политики ликвидации кулачества как класса и в связи с этим из необходимости провести наиболее организованным путём начавшийся в районах сплошной коллективизации процесс ликвидации кулацких хозяйств... ЦК постановляет: ...провести немедленно... следующие мероприятия: 1) Отменить в районах сплошной коллективизации в отношении индивидуальных крестьянских хозяйств действие законов об аренде земли и применении наёмного труда в сельском хозяйстве... 2) Конфисковать у кулаков этих районов средства производства, скот, хозяйственные и жилые постройки, предприятия по переработке, кормовые и семенные запасы. 3) ...принять в отношении кулаков следующие меры: а) первая категория— контрреволюционный кулацкий актив немедленно ликвидировать путём заключения в концлагеря, не останавливаясь в отношении организаторов террористических актов, контрреволюционных выступлений и повстанческих организаций перед применением высшей меры репрессии; б) вторую категорию должны составить остальные элементы кулацкого актива, особенно из наиболее богатых кулаков и полупомещиков, которые подлежат высылке в отдаленные местности Союза ССР...; в) в третью категорию входят оставляемые в пределах района кулаки, которые подлежат расселению на новых отводимых им за пределами колхозных хозяйств участках. 4. Количество ликвидируемых по каждой из трёх категорий кулацких хозяйств... в среднем, примерно, 3—5%. Настоящее указание (3—5%) имеет целью сосредоточить удар по действительно кулацким хозяйствам и, безусловно, предупредить распространение этих мероприятий на какую-либо часть середняцких хозяйств. Выселению и конфискации имущества не подлежат семьи красноармейцев и командного состава РККА...

II. ... 1. Предложить ОГПУ репрессивные меры в отношении первой и второй категории кулаков провести в течение ближайших четырёх месяцев (февраль — май), исходя из приблизительного расчёта — направить в концлагеря 60000 и подвергнуть выселению в отдаленные районы —150000 кулаков; 5. Высылаемым и расселяемым кулакам, при конфискации у них имущества, должны быть оставлены лишь самые необходимые предметы домашнего обихода, некоторые элементарные средства производства...».

Дайте ответ на следующие вопросы:

1. Укажите год принятия постановления. Назовите имя руководителя страны в это время. Какое историческое понятие характеризует процесс образования крупных социалистических крестьянских хозяйств в описываемый период?
2. Как большевики называли процесс «ликвидации кулачества как класса»? Используя документ, назовите не менее двух неотложных мероприятий, которые должны были не допустить сопротивления крестьянского населения властям.
3. Какие карательные меры применяла власть к лицам, подлежащим раскулачиванию? Назовите не менее трёх из них.

32. Анализ текста.

Из статьи западного историка Б.Г. Гарта:

«...Трехмесячная борьба за овладение городом в тактическом плане для немцев свелась к таранным лобовым ударам... Чем глубже немцы втягивались в жилые районы города с их многочисленными домами, тем медленнее развивалось их наступление. На последнем этапе осады линия фронта проходила в нескольких сотнях метров от западного берега Волги, но к этому времени немецкий натиск в результате исключительно тяжёлых потерь стал ослабевать. Каждый шаг вперед обходился им всё дороже и приносил всё меньшие результаты. Сложные условия уличных боев с упорно обороняющимся противником более благоприятствовали русским, хотя они также находились в трудном положении. В сложившейся обстановке им приходилось перевозить подкрепления и боеприпасы на пароме и баржах через Волгу под артиллерийским огнем. Это ограничивало размеры сил, которые русские могли держать и обеспечивать снабжением на западном берегу реки для обороны города. В силу этого защитники города неоднократно подвергались тяжёлым

испытаниям... Напряжение сил героических защитников достигло предела, но они выстояли».

Дайте ответ на вопросы:

1. Укажите название города, о котором говорится в статье. К какому году относится описываемая ситуация?
2. На основе текста и знаний из курса истории назовите не менее трёх проблем, с которыми столкнулись защитники города.
3. Приведите не менее трёх причин, по которым защитники города, всё же сумели выстоять.

33. В истории России известны две личности, два генерала – Д.М. Карбышев (1880-1945) и А.И. Деникин (1872-1947). Проведите сравнительный анализ их профессиональной деятельности и оцените с позиций патриота России.

34. Анализ текста.

Из секретной докладной записки начальника управления МГБ по Хабаровскому краю министру госбезопасности.

«При земельной собственности, высоком уровне механизации, сравнительно плодородных почвах и благоприятных климатических условиях сельское хозяйство в колхозах Хабаровского края должно успешно развиваться. В действительности же этого на деле не происходит, особенно за последние годы. Посевные площади колхозов в 1947 г. ещё не достигли довоенного уровня... Колхозы края всё ещё продолжают собирать весьма низкие урожаи по всем культурам. Так, если средняя урожайность зерновых культур в 1940 г. составляла 11,6 цнт с га, то в 1946 г. упала до 4,1 цнт... Всего же в 1947 г. колхозы недодали государству 24,5 тыс. тонн хлеба, что составляет 28% по отношению к плану хлебозаготовок. ... Основная масса колхозников получала менее 500 граммов зерна на трудодень. Около половины колхозников выдали... менее 300 граммов, тогда как в 1940 г. свыше половины колхозников выдали на трудодень от 1 до 5 кг хлеба... В погоне за мнимым выполнением и перевыполнением плана госпоставок со стороны местных партийных и советских органов ... применялись недопустимые меры принуждения для вывозки и сдачи на склады семенного зерна. В ряде колхозов 15-процентный аванс на трудодни не выдавался, а весь хлеб вывозили на элеваторы. Планы сдачи хлеба государству в 1947 г. по несколько раз изменялись в ходе выполнения госпоставок в сторону их увеличения ... Так, председатель колхоза «Красный уссуриец» заявил: «Никакой разницы между условиями жизни в нашем колхозе и условиями жизни заключенного в тюрьме я не вижу».

Дайте ответ на вопросы:

1. Под каким названием вошел в историю описываемый в источнике период? Укажите его хронологические рамки и фамилию руководителя СССР.
2. Какие явления в жизни колхозов отмечает автор? В чём он видит причины тяжелого положения в сельском хозяйстве края, непосредственно не пострадавшего от войны? Укажите всего не менее трёх положений.
3. Почему записка была секретной? Назовите не менее двух причин. О каких характерных чертах политики государства в этот период можно судить по отрывку? Приведите не менее двух черт.

35. Опишите феномен научно-технического прогресса в СССР.

36. Опишите феномен демократии в России.

37. Анализ текста.

Из послания руководителя СССР Президенту США.

«Уважаемый г-н Президент! ...Мы ценим то, что Вы, как и мы, не догматически подходили к решению вопроса о ликвидации возникшей напряженности, и это позволило нам в сложившихся условиях найти и более гибкую форму проверки вывоза указанных средств. Понимание и гибкость, проявленные Вами в этом деле, высоко оцениваются нами, хотя наша критика американского империализма остаётся, конечно, в силе, потому что этот конфликт был действительно создан политикой Соединенных Штатов Америки в

отношении Кубы... Мы с Вами пережили в течение короткого времени довольно острый кризис. Острота его заключалась в том, что мы с Вами готовы были уже сейчас сразиться, а это привело бы к мировой термоядерной войне со всеми её страшными последствиями. Мы учли это и ... пошли на компромисс, хотя понимали, и сейчас заявляем об этом, что Ваши претензии не имели под собой никакой правовой основы».

Дайте ответ на вопросы:

1. Укажите название события, о котором идёт речь в отрывке. Назовите фамилию адресата послания.

2. На основе текста и знания курса истории укажите, что автор называет «указанными средствами», и назовите обстоятельства, взятые каждой из сторон как условия достижения договоренности. Приведите всего не менее трёх положений.

3. Приведите не менее трёх причин достижения договоренности о ликвидации кризиса, ослаблении международной напряженности.

38. XX век изобилует реформаторами в России. Это: С.Ю. Витте, П.А Столыпин, В.И. Ленин, Н.С. Хрущев, А.Н. Косыгин, М.С. Горбачев, Е.Т. Гайдар, Б.Н. Ельцин, В.В. Путин и др. Оцените их действия по следующей схеме:

Приверженность реформам;

Риск в принятии решений;

Умение предвидеть дальнейший ход реформ;

Сильный характер;

Нетерпимость к оппонентам;

Итоги реформ.

Составьте сравнительную таблицу.

39. Заполните таблицу.

Таблица. К разработке национальной идеи современной России

Составляющие русской идеи	С древнейших времен до начала XX в.	1917 – 1991 гг.	С 90-х гг. XX в. по н.в.
собрание земель			
православие			
коллективизм			

40. В словарях и энциклопедиях дано более 10 определений понятия «история». Подберите подтверждающие примеры к отдельным из них.

Например: Определение: «История - действительность в процессе развития». Подтверждающий пример: «Законы истории. Диалектика истории».

История – совокупность фактов и событий, относящихся к прошлой жизни; прошлое, сохранившееся в памяти людей.

История – ход, последовательное развитие чего-либо.

История – наука, изучающая последовательное развитие, последовательные изменения какой-либо области природы, культуры, знания.

История – совокупность фактов и событий, связанных с кем-, чем-либо.

История – рассказ, повествование.

История – происшествие, событие, случай.

41. В словарях и энциклопедиях дано более 10 определений понятия «исторический». Подберите конкретные примеры к предлагаемым определениям.

Например: Определение: «Исторический – важный для истории, знаменательный, вошедший в историю. Подтверждающий пример: «Историческая дата. У меня всегда, еще с юношеских лет было ощущение, что я живу в историческое время».

Исторический – существовавший в действительности, соответствующий в реальной действительности; не вымышленный.

Исторический – имеющий в основе событие из истории.

Исторический – рассматривающий явления с точки зрения их возникновения и развития в связи с конкретными условиями их существования.

Исторический – изучающий явления в их последовательном развитии.

Исторический – связанный с определенным этапом развития общества: не вечный, преходящий.

Исторический – относящийся ко времени, от которого сохранились вещественные памятники.

42. Впишите напротив каждой даты соответствующее событие:

1533 – 1547 гг. - _____

16 января 1547 г. - _____

1550 г. – _____

1551 г. – _____

1552 г. – _____

1556 г. – _____

1558–1583 гг. – _____

1565–1572 гг. – _____

1571–1598 гг. – _____

43. Дайте письменное определение следующих понятий:

Боярская Дума – _____

Земский собор – _____

Избранная рада - _____

Кормление – _____

Местничество – _____

Опричина – _____

Приказ – _____

Стоглавый собор – _____

Ясак – _____

4.5 Методические материалы, определяющие процедуры оценивания знаний, умений, навыков и (или) опыта деятельности, характеризующих этапы формирования компетенций

Промежуточная аттестация по дисциплине (модулю) проводится в соответствии с Положением о промежуточной аттестации обучающихся по основным профессиональным образовательным программам высшего образования – программ бакалаврита в Российском государственном социальном университете и Положение о балльно-рейтинговой системе оценки успеваемости обучающихся по основным профессиональным образовательным программам высшего образования - программам бакалавриата, программам специалитета, программам магистратуры в Российском государственном социальном университете.

На промежуточную аттестацию отводится 20 рейтинговых баллов.

Ответы обучающегося на контрольном мероприятии промежуточной аттестации оцениваются педагогическим работником по 20 - балльной шкале, а итоговая оценка по дисциплине (модулю) выставляется по пятибалльной системе для дифференцированного зачета.

Критерии выставления оценки определяются Положением о балльно-рейтинговой системе оценки успеваемости обучающихся по основным профессиональным образовательным программам высшего образования - программам бакалавриата, программам специалитета, программам магистратуры в Российском государственном социальном университете.

РАЗДЕЛ 5. УСЛОВИЯ РЕАЛИЗАЦИИ ДИСЦИПЛИНЫ (МОДУЛЯ)

5.1. Перечень основной и дополнительной учебной литературы для освоения дисциплины (модуля)

5.1.1. Основная литература

1. Сахаров, А.Н. История России с древнейших времен до начала XXI века : учебное пособие : [12+] / А.Н. Сахаров. – Москва : Директ-Медиа, 2014. – Ч. 3. Раздел VII–VIII. – 584 с. – Режим доступа: по подписке. – URL: <http://biblioclub.ru/index.php?page=book&id=227412> (дата обращения: 26.05.2022). – ISBN 978-5-4458-6320-5. – DOI 10.23681/227412. – Текст : электронный.

2. Павленко, Н. И. История России с древнейших времен до 1861 г. (с картами) : учебник для академического бакалавриата / Н. И. Павленко, И. Л. Андреев, В. А. Федоров ; под редакцией Н. И. Павленко. — 6-е изд., перераб. и доп. — Москва : Издательство Юрайт, 2016. — 548 с. — (Бакалавр. Академический курс). — ISBN 978-5-9916-8196-4. — Текст : электронный // ЭБС Юрайт [сайт]. — URL: <http://www.biblio-online.ru/bcode/393969> (дата обращения: 26.05.2022).

3. Кириллов, В. В. История России в 2 ч. Часть 1. До XX века : учебное пособие для вузов / В. В. Кириллов. — 8-е изд., перераб. и доп. — Москва : Издательство Юрайт, 2020. — 352 с. — (Высшее образование). — ISBN 978-5-534-08563-1. — Текст : электронный // ЭБС Юрайт [сайт]. — URL: <http://www.biblio-online.ru/bcode/452684> (дата обращения: 26.05.2022).

4. Князев, Е. А. История России. Вторая половина XIX — начало XX века : учебник для вузов / Е. А. Князев. — 2-е изд., испр. и доп. — Москва : Издательство Юрайт, 2020. — 296 с. — (Высшее образование). — ISBN 978-5-534-09670-5. — Текст : электронный // ЭБС Юрайт [сайт]. — URL: <http://www.biblio-online.ru/bcode/452005> (дата обращения: 26.05.2022).

5. Князев, Е. А. История России. XX век : учебник для вузов / Е. А. Князев. — Москва : Издательство Юрайт, 2020. — 234 с. — (Высшее образование). — ISBN 978-5-534-12569-6. — Текст : электронный // ЭБС Юрайт [сайт]. — URL: <http://www.biblio-online.ru/bcode/447816> (дата обращения: 26.05.2022).

6. Бузескул, В. П. Всеобщая история и её представители в России в XIX и начале XX века / В. П. Бузескул. — Санкт-Петербург : Лань, [б. г.]. — Том I — 2013. — 218 с. — ISBN 978-5-507-12975-1. — Текст : электронный // Лань : электронно-библиотечная система. — URL: <https://e.lanbook.com/book/13858> (дата обращения: 26.05.2022). — Режим доступа: для авториз. пользователей.

7. Бузескул, В. П. Всеобщая история и её представители в России в XIX и начале XX века / В. П. Бузескул. — Санкт-Петербург : Лань, [б. г.]. — Том II — 2013. — 228 с. — ISBN 978-5-507-12976-8. — Текст : электронный // Лань : электронно-библиотечная система. — URL: <https://e.lanbook.com/book/13859> (дата обращения: 26.05.2022). — Режим доступа: для авториз. пользователей.

5.1.2. Дополнительная литература

1. Актуальные вопросы истории России начала XX века : учебное пособие для вузов / Е. А. Соловьев, В. В. Блохин, Л. А. Новикова ; под редакцией В. М. Козьменко. — 2-е изд., стер. — Москва : Издательство Юрайт, 2020. — 168 с. — (Высшее образование). — ISBN 978-5-534-07196-2. — Текст : электронный // ЭБС Юрайт [сайт]. — URL: <http://www.biblio-online.ru/bcode/455518> (дата обращения: 26.05.2022).

2. История России в 2 ч. Часть 2. XX — начало XXI века : учебник для вузов / Л. И. Семенникова [и др.] ; под редакцией Л. И. Семенниковой. — 7-е изд., испр. и доп. — Москва : Издательство Юрайт, 2020. — 328 с. — (Высшее образование). — ISBN 978-5-534-

08972-1. — Текст : электронный // ЭБС Юрайт [сайт]. — URL: <http://www.biblio-online.ru/bcode/452021> (дата обращения: 26.05.2022).

3. Зуев, М. Н. История России : учебник и практикум для вузов / М. Н. Зуев, С. Я. Лавренов. — 4-е изд., испр. и доп. — Москва : Издательство Юрайт, 2020. — 545 с. — (Высшее образование). — ISBN 978-5-534-02724-2. — Текст : электронный // ЭБС Юрайт [сайт]. — URL: <http://www.biblio-online.ru/bcode/449643> (дата обращения: 26.05.2022).

5.2 Перечень ресурсов информационно-коммуникационной сети «Интернет», необходимых для освоения дисциплины (модуля)

№ №	Название электронного ресурса	Описание электронного ресурса	Используемый для работы адрес
1.	ЭБС «Университетская библиотека онлайн»	Электронная библиотека учебников, учебных пособий, монографий, периодических изданий, справочников, словарей, энциклопедий, видео- и аудиоматериалов, иллюстрированных изданий	http://biblioclub.ru/ 100% доступ
2.	Научная электронная библиотека "eLIBRARY.ru"	Крупнейший российский информационно-аналитический портал в области науки, технологии, медицины и образования, содержащий рефераты и полные тексты научных публикаций	http://elibrary.ru/ 100% доступ
3.	ЭБС издательства «Юрайт»	Виртуальный читальный зал учебников и учебных пособий от авторов ведущих вузов России по различным дисциплинам	https://urait.ru/ 100% доступ
4.	ЭБС издательства "ЛАНЬ"	Ресурс, включающий в себя издания издательства "Лань" и других ведущих издательств учебной литературы и электронные версии периодических изданий по естественным, техническим и гуманитарным наукам.	http://e.lanbook.com/ 100% доступ
5.	ЭБС "Book.ru"	Онлайн библиотека актуальной учебной и научной литературы.	http://www.book.ru 100% доступ
6.	База данных "EastView"	Полнотекстовая база данных источников по общественным и гуманитарным наукам.	http://ebiblioteka.ru/ 100% доступ
7.	База данных международного индекса научного цитирования "Scopus"	Библиографическая и реферативная база данных и инструмент для отслеживания цитируемости статей, опубликованных в научных изданиях	http://www.scopus.com/ 100% доступ
8.	База данных международного индекса научного	Библиографическая и реферативная база данных и инструмент для отслеживания цитируемости статей, опубликованных в	http://webofknowledge.com 100% доступ

	цитирования "Web of Science"	научных изданиях	
9.	Видеотека учебных фильмов «Решение»	Коллекция учебных видеофильмов	http://eduvideo.online 100% доступ

5.3 Методические указания для обучающихся по освоению дисциплины (модуля)

Освоение обучающимся дисциплины (модуля) «История» предполагает изучение материалов дисциплины (модуля) на аудиторных занятиях и в ходе самостоятельной работы. Аудиторные занятия проходят в форме лекций, семинаров и практических занятий. Самостоятельная работа включает разнообразный комплекс видов и форм работы обучающихся.

Для успешного освоения дисциплины (модуля) и достижения поставленных целей необходимо внимательно ознакомиться с рабочей программой дисциплины (модуля), доступной в электронной информационно-образовательной среде РГСУ.

Следует обратить внимание на списки основной и дополнительной литературы, на предлагаемые преподавателем ресурсы информационно-телекоммуникационной сети Интернет. Эта информация необходима для самостоятельной работы обучающегося.

При подготовке к аудиторным занятиям необходимо помнить особенности каждой формы его проведения.

Подготовка к учебному занятию лекционного типа заключается в следующем.

С целью обеспечения успешного обучения обучающийся должен готовиться к лекции, поскольку она является важнейшей формой организации учебного процесса, поскольку:

- знакомит с новым учебным материалом;
- разъясняет учебные элементы, трудные для понимания;
- систематизирует учебный материал;
- ориентирует в учебном процессе.

С этой целью:

- внимательно прочитайте материал предыдущей лекции;
- ознакомьтесь с учебным материалом по учебнику и учебным пособиям с темой прочитанной лекции;
- внесите дополнения к полученным ранее знаниям по теме лекции на полях лекционной тетради;
- запишите возможные вопросы, которые вы зададите лектору на лекции по материалу изученной лекции;
- постарайтесь уяснить место изучаемой темы в своей подготовке;
- узнайте тему предстоящей лекции (по тематическому плану, по информации лектора) и запишите информацию, которой вы владеете по данному вопросу.

Подготовка к занятию семинарского типа

Предварительная подготовка к учебному занятию семинарского типа заключается в изучении теоретического материала в отведенное для самостоятельной работы время, ознакомление с инструктивными материалами с целью осознания задач лабораторной работы/практического занятия, техники безопасности при работе с приборами, веществами.

Работа во время проведения учебного занятия семинарского типа включает:

- консультирование студентов преподавателями и вспомогательным персоналом с целью предоставления исчерпывающей информации, необходимой для самостоятельного

выполнения предложенных преподавателем задач, ознакомление с правилами техники безопасности при работе в лаборатории;

– самостоятельное выполнение заданий согласно обозначенной учебной программой тематики.

Обработка, обобщение полученных результатов лабораторной работы проводится обучающимися самостоятельно или под руководством преподавателя (в зависимости от степени сложности поставленных задач). В результате оформляется индивидуальный отчет. Подготовленная к сдаче на контроль и оценку работа сдается преподавателю. Форма отчетности может быть письменная, устная или две одновременно. Главным результатом в данном случае служит получение положительной оценки по каждой лабораторной работе/практическому занятию. Это является необходимым условием при проведении рубежного контроля и допуска к дифференцированному зачету. При получении неудовлетворительных результатов обучающийся имеет право в дополнительное время передать преподавателю работу до проведения промежуточной аттестации.

Самостоятельная работа.

Для более углубленного изучения темы задания для самостоятельной работы рекомендуется выполнять параллельно с изучением данной темы. При выполнении заданий по возможности используйте наглядное представление материала. Более подробная информация о самостоятельной работе представлена в разделах «Учебно-методическое обеспечение самостоятельной работы по дисциплине (модулю)», «Методические указания к самостоятельной работе по дисциплине (модулю)».

5.4 Информационно-технологическое обеспечение образовательного процесса по дисциплины (модуля)

5.4.1. Средства информационных технологий

1. Персональные компьютеры;
2. Средства доступа в Интернет;
3. Проектор.

5.4.2. Программное обеспечение

- 1.Операционная система Windows 7
- 2.Microsoft Office Professional Plus 2007 Russian Academic OPEN No Level
- 3.Справочно-правовая система Консультант+
- 4.Acrobat Reader DC
- 5.7-Zip
- 6.SKY DNS
- 7.TrueConf(client)

5.4.3. Информационные справочные системы и профессиональные базы данных

Название электронного ресурса	Описание электронного ресурса	Используемый для работы адрес
ЭБС «Университетская библиотека онлайн»	Электронная библиотека учебников, учебных пособий, монографий, периодических изданий, справочников, словарей, энциклопедий, видео- и аудиоматериалов,	http://biblioclub.ru/ 100% доступ

	иллюстрированных изданий	
Научная электронная библиотека "eLIBRARY.ru"	Крупнейший российский информационно-аналитический портал в области науки, технологии, медицины и образования, содержащий рефераты и полные тексты научных публикаций	http://elibrary.ru/ 100% доступ
ЭБС издательства «Юрайт»	Виртуальный читальный зал учебников и учебных пособий от авторов ведущих вузов России по различным дисциплинам	https://urait.ru/ 100% доступ
ЭБС издательства "ЛАНЬ"	Ресурс, включающий в себя издания издательства "Лань" и других ведущих издательств учебной литературы и электронные версии периодических изданий по естественным, техническим и гуманитарным наукам.	http://e.lanbook.com/ 100% доступ
ЭБС "Book.ru"	Онлайн библиотека актуальной учебной и научной литературы.	http://www.book.ru 100% доступ
База данных "EastView"	Полнотекстовая база данных источников по общественным и гуманитарным наукам.	http://ebiblioteka.ru/ 100% доступ
База данных международного индекса научного цитирования "Scopus"	Библиографическая и реферативная база данных и инструмент для отслеживания цитируемости статей, опубликованных в научных изданиях	http://www.scopus.com/ 100% доступ
База данных международного индекса научного цитирования "Web of Science"	Библиографическая и реферативная база данных и инструмент для отслеживания цитируемости статей, опубликованных в научных изданиях	http://webofknowledge.com 100% доступ
Видеотека учебных фильмов «Решение»	Коллекция учебных видеофильмов	http://eduvideo.online 100% доступ

5.5 Материально-техническое обеспечение образовательного процесса по дисциплине (модулю)

Для изучения дисциплины (модуля) «История» в рамках реализации основной профессиональной образовательной программы высшего образования – программы бакалавриата по направлению подготовки/специальности 45.03.02. - *Лингвистика* используются:

Учебная аудитория для занятий лекционного типа оснащена специализированной мебелью (стол для преподавателя, парты, стулья, доска для написания мелом); техническими средствами обучения (видеопроjectionное оборудование, средства звуковоспроизведения, экран и имеющие выход в сеть Интернет), а также (при наличии) демонстрационными печатными пособиями, экранно-звуковыми средствами обучения, демонстрационными материалами.

Учебная аудитория для занятий семинарского типа: оснащена специализированной мебелью (стол для преподавателя, парты, стулья, доска для написания мелом); техническими средствами обучения (видеопроjectionное оборудование, средства звуковоспроизведения, экран и имеющие выход в сеть Интернет), а также демонстрационными печатными пособиями, экранно-звуковыми средствами обучения, демонстрационными материалами.

Помещения для самостоятельной работы обучающихся: оснащены специализированной мебелью (парты, стулья) техническими средствами обучения (персональные компьютеры с доступом в сеть Интернет и обеспечением доступа в электронно-информационную среду университета, программным обеспечением).

5.6 Образовательные технологии

При реализации дисциплины (модуля) *«История»* применяются различные образовательные технологии, в том числе технологии электронного обучения.

Освоение дисциплины (модуля) *«История»* предусматривает использование в учебном процессе активных и интерактивных форм проведения учебных занятий в форме (деловых и ролевых игр, разбор конкретных ситуаций, тренинги) в сочетании с внеаудиторной работой с целью формирования и развития **профессиональных** навыков обучающихся.

При освоении дисциплины (модуля) *«История»* предусмотрено применением электронного обучения.

Учебные часы дисциплины (модуля) *«История»* предусматривают классическую контактную работу преподавателя с обучающимся в аудитории и контактную работу посредством электронной информационно-образовательной среды в синхронном и асинхронном режиме (вне аудитории) посредством применения возможностей компьютерных технологий (электронная почта, электронный учебник, тестирование, вебинар, видеофильм, презентация, форум и др.).

В рамках дисциплины (модуля) *«История»* предусмотрены встречи с руководителями и работниками организаций, деятельность которых связана с *направленностью/специализацией* реализуемой основной профессиональной образовательной программы высшего образования – программы бакалавриата.

ЛИСТ РЕГИСТРАЦИИ ИЗМЕНЕНИЙ

№ п/п	Содержание изменения	Реквизиты документа об утверждении изменения	Дата введения изменения
1.	Утверждена и введена в действие решением Ученого совета факультета на основании Федерального государственного образовательного стандарта высшего образования по направлению подготовки 45.03.02 Лингвистика, утвержденным приказом Министерства образования и науки Российской Федерации от 12 августа 2020 г. № 969.	Протокол заседания Ученого совета гуманитарного факультета № 12 от «31» мая 2022 года	01.09.2022
2.		Протокол заседания Ученого совета факультета № _____ от «_____» _____ 20____ года	__-__-____
3.		Протокол заседания Ученого совета факультета № _____ от «_____» _____ 20____ года	__-__-____
4.		Протокол заседания Ученого совета факультета № _____ от «_____» _____ 20____ года	__-__-____



Министерство науки и высшего образования Российской Федерации
Федеральное государственное бюджетное образовательное учреждение
высшего образования
«Российский государственный социальный университет»

УТВЕРЖДАЮ

И.о. декана Гуманитарного факультета
/
доцент, к.ю.н, доцент
М.В. Афонин/
«31» мая 2022 г.

РАБОЧАЯ ПРОГРАММА ДИСЦИПЛИНЫ (МОДУЛЯ)

ИНОСТРАННЫЙ ЯЗЫК

**Направление подготовки
«45.03.02. - Лингвистика»**

**Направленность (профиль)
«Теория и методика преподавания иностранных языков и культур»**

**ОБРАЗОВАТЕЛЬНАЯ ПРОГРАММА ВЫСШЕГО ОБРАЗОВАНИЯ –
ПРОГРАММА БАКАЛАВРИАТА**

**Форма обучения
Очная, заочная**

Москва 2022

Рабочая программа дисциплины (модуля) «Иностранный язык» разработана на основании федерального государственного образовательного стандарта высшего образования – *бакалавриата* по направлению подготовки/специальности 45.03.02 - *Лингвистика*, утвержденного приказом Министерства образования и науки Российской Федерации от 12 августа 2020 г. № 969, учебного плана по основной профессиональной образовательной программе высшего образования - программы *бакалавриата* по направлению подготовки/специальности 45.03.02 - *Лингвистика*, а также с учетом рекомендованной примерной основной образовательной программой.

Рабочая программа дисциплины (модуля) «Иностранный язык» разработана рабочей группой в составе: доцент к.фил.н. Голубева Т.И.

Руководитель основной
профессиональной
образовательной программы
канд. филол. наук, доцент



Т.И. Голубева

(подпись)

Рабочая программа дисциплины (модуля) обсуждена и утверждена на Ученом совете гуманитарного факультета.
Протокол № 12 от «31» мая 2022 года.

И.о. декана Гуманитарного
факультета, доцент, к.ю.н,
доцент



М.В. Афонин

(подпись)

Рабочая программа дисциплины (модуля) рекомендована к утверждению представителями организаций-работодателей:

«СТО Конгресс»
Генеральный директор



С.А. Чернышевский

(подпись)

Переводческое агентство «Экспримо»
Управляющий директор



В.Н. Генке

(подпись)

Рабочая программа дисциплины (модуля) рецензирована и рекомендована к утверждению:

Д-р филол. наук, профессор кафедры
английского языкознания
МГУ им. М.В. Ломоносова



О.Д. Вишнякова

(подпись)

Д-р филол. наук, профессор, профессор
гуманитарного факультета РГСУ



Н.В. Иванов

(подпись)

Согласовано
Научная библиотека, директор



И.Г. Маляр

(подпись)

СОДЕРЖАНИЕ

РАЗДЕЛ 1. ПАСПОРТ РАБОЧЕЙ ПРОГРАММЫ ДИСЦИПЛИНЫ (МОДУЛЯ).....	4
1.1 Цель и задачи дисциплины (модуля).....	4
1.2. Место дисциплины (модуля) в структуре основной профессиональной образовательной программы высшего образования - программы бакалавриата.	4
1.3 Планируемые результаты обучения по дисциплине (модулю) в рамках планируемых результатов освоения основной профессиональной образовательной программы высшего образования – программы бакалавриата, соотнесенные с установленными индикаторами достижения компетенций.	4
РАЗДЕЛ 2. СТРУКТУРА И СОДЕРЖАНИЕ ДИСЦИПЛИНЫ (МОДУЛЯ).....	8
2.1 Объем дисциплины (модуля), включая контактную работу обучающегося с педагогическими работниками и самостоятельную работу обучающегося.....	8
2.2. Учебно-тематический план дисциплины (модуля)	9
РАЗДЕЛ 3. УЧЕБНО-МЕТОДИЧЕСКОЕ ОБЕСПЕЧЕНИЕ САМОСТОЯТЕЛЬНОЙ РАБОТЫ ОБУЧАЮЩИХСЯ ПО ДИСЦИПЛИНЕ (МОДУЛЮ)	17
3.1. Виды самостоятельной работы обучающихся по дисциплине (модулю).....	17
3.2 Методические указания к самостоятельной работе по дисциплине (модулю)	24
РАЗДЕЛ 4. ФОНД ОЦЕНОЧНЫХ СРЕДСТВ ДЛЯ ПРОВЕДЕНИЯ ПРОМЕЖУТОЧНОЙ АТТЕСТАЦИИ ОБУЧАЮЩИХСЯ ПО ДИСЦИПЛИНЕ (МОДУЛЮ).....	46
4.1. Форма промежуточной аттестации обучающегося по дисциплине (модулю)	46
4.2. Перечень компетенций с указанием этапов их формирования в процессе освоения образовательной программы	46
4.3 Описание показателей и критериев оценивания компетенций на различных этапах их формирования, описание шкал оценивания.....	48
4.4 Типовые контрольные задания или иные материалы, необходимые для оценки знаний, умений, навыков и (или) опыта деятельности, характеризующих этапы формирования компетенций в процессе освоения образовательной программы	49
4.5 Методические материалы, определяющие процедуры оценивания знаний, умений, навыков и (или) опыта деятельности, характеризующих этапы формирования компетенций.....	55
РАЗДЕЛ 5. УСЛОВИЯ РЕАЛИЗАЦИИ ДИСЦИПЛИНЫ (МОДУЛЯ)	55
5.1. Перечень основной и дополнительной учебной литературы для освоения дисциплины (модуля) .	55
5.2 Перечень ресурсов информационно-коммуникационной сети «Интернет», необходимых для освоения дисциплины (модуля)	56
5.3 Методические указания для обучающихся по освоению дисциплины (модуля).....	57
5.4 Информационно-технологическое обеспечение образовательного процесса по дисциплины (модуля).....	58
5.5 Материально-техническое обеспечение образовательного процесса по дисциплине (модулю).....	60
5.6 Образовательные технологии	60
ЛИСТ РЕГИСТРАЦИИ ИЗМЕНЕНИЙ.....	62

РАЗДЕЛ 1. ПАСПОРТ РАБОЧЕЙ ПРОГРАММЫ ДИСЦИПЛИНЫ (МОДУЛЯ)

1.1 Цель и задачи дисциплины (модуля)

Цель дисциплины (модуля) заключается в получении обучающимися теоретических знаний об иностранном языке (английском) с последующим применением в профессиональной сфере и практических навыков (формирование) по использованию иностранного языка в социальной сфере.

Задачи дисциплины (модуля):

1. формирование представлений о нормах изучаемого языка в традиционной общелитературной области,
2. развитие умений устной и письменной коммуникации на иностранном языке в межличностном общении.

1.2. Место дисциплины (модуля) в структуре основной профессиональной образовательной программы высшего образования - программы бакалавриата.

Дисциплина (модуль) «Иностранный язык» реализуется в обязательной части основной профессиональной образовательной программы 45.03.02 - Лингвистика. Изучение дисциплины (модуля) «Иностранный язык» базируется на знаниях и умениях, полученных обучающимися ранее в ходе освоения программного материала учебной дисциплины «Межкультурная коммуникация».

Перечень последующих дисциплин (модулей), для которых необходимы знания, умения и навыки, формируемые данной учебной дисциплиной: «Общее языкознание», «Технологии подготовки и сдачи профессиональных и международных экзаменов», «Деловой иностранный язык», а также иные дисциплины общепрофессионального уровня.

1.3 Планируемые результаты обучения по дисциплине (модулю) в рамках планируемых результатов освоения основной профессиональной образовательной программы высшего образования – программы бакалавриата, соотнесенные с установленными индикаторами достижения компетенций.

Процесс освоения дисциплины (модуля) направлен на формирование у обучающихся следующих универсальных, общепрофессиональных и профессиональных компетенций: УК-4; ОПК-1; ОПК-3; ОПК-4 в соответствии с основной профессиональной образовательной программой высшего образования – программой бакалавриата по направлению подготовки/специальности 45.03.02 - Лингвистика.

В результате освоения дисциплины (модуля) обучающийся должен демонстрировать следующие результаты:

Категория компетенций	Код компетенции	Формулировка компетенции	Код и наименование индикатора достижения компетенции	Результаты обучения
	УК-4.	Способен осуществлять деловую коммуникацию в	УК-4.1. Владеет системой норм литературного родного языка и иностранным(ых) языком(ов); способен логически и	Знать: алгоритм ведения деловой переписки на русском языке с учетом особенностей стилистики

		<p>устной и письменной формах на государственном языке Российской Федерации и иностранном(ых) языке(ах)</p>	<p>грамматически верно строить устную и письменную речь.</p> <p>УК-4.2. Грамотно строит коммуникацию, исходя из целей и ситуации; использует коммуникативно приемлемые стиль общения, вербальные и невербальные средства взаимодействия с партнёрами.</p> <p>УК-4.3. Использует информационно-коммуникационные технологии при поиске необходимой информации в процессе решения стандартных коммуникативных задач на государственном и иностранном (-ых) языках.</p> <p>УК-4.4. Свободно воспринимает, анализирует и критически оценивает устную и письменную деловую информацию на русском, родном и иностранном(-ых) языке(-ах).</p> <p>УК-4.5. Демонстрирует умение выполнять перевод текстов с иностранного (-ых) на государственный язык, а также с государственного на иностранный (-ые) язык (-и).</p>	<p>официальных и неофициальных писем</p> <p>Уметь: Выбирать стиль общения на русском языке в зависимости от цели и условий партнерства; адаптирует речь, стиль общения и язык жестов к ситуациям взаимодействия; выполнять для личных целей перевод официальных и профессиональных текстов с иностранного языка на русский, с русского языка на иностранный;</p> <p>публично выступать на русском языке, строит свое выступление с учетом аудитории и цели общения</p> <p>Владеть: навыками устно представлять результаты своей деятельности на иностранном языке, может поддержать разговор в ходе их обсуждения.</p>
	ОПК-1	<p>Способен применять систему лингвистических знаний об основных фонетических, лексических</p>	<p>ОПК-1.1. Адекватно анализирует основные явления и процессы, отражающие функционирование языкового строя изучаемого иностранного языка в синхронии и диахронии.</p> <p>ОПК-1.2. Адекватно интерпретирует основные</p>	<p>Знать: основные явления и процессы, отражающие функционирование языкового строя изучаемого иностранного языка в синхронии и диахронии.</p> <p>Уметь:</p>

		их, грамматических, словообразовательных явлениях, орфографии и пунктуации, о закономерностях функционирования изучаемого иностранного языка, его функциональных разновидностях;	<p>проявления взаимосвязи языковых уровней и взаимоотношения подсистем языка.</p> <p>ОПК-1.3 Адекватно применяет понятийный аппарат изучаемой дисциплины; соблюдает основные особенности научного стиля в устной и письменной речи.</p>	<p>интерпретировать основные проявления взаимосвязи языковых уровней и взаимоотношения подсистем языка.</p> <p>Владеть: понятийным аппаратом изучаемой дисциплины; способностью соблюдать основные особенности научного стиля в устной и письменной речи.</p>
	ОПК-3	Способен порождать и понимать устные и письменные тексты на изучаемом иностранном языке применительно к основным функциональным стилям в официальной и неофициальной сферах общения;	<p>ОПК-3.1. Адекватно интерпретирует коммуникативные цели высказывания, полностью выявляет релевантную информацию, адекватно идентифицирует принадлежность высказывания к официальному, нейтральному и неофициальному регистрам общения.</p> <p>ОПК-3.2. Корректно передает семантическую информацию, а также стилистическую и культурную коннотацию языковых единиц, используемых в устной и письменной коммуникации.</p> <p>ОПК-3.3. Адекватно</p>	<p>Знать: лексико-грамматические и фонетические средства организации целого текста с соблюдением семантической, коммуникативной и структурной преемственности между частями устного и /или письменного высказывания.</p> <p>Уметь: интерпретировать коммуникативные цели высказывания, полностью выявлять релевантную информацию, идентифицировать принадлежность высказывания к официальному, нейтральному и</p>

			<p>использует лексико-грамматические и фонетические средства организации целого текста с соблюдением семантической, коммуникативной и структурной преемственности между частями устного и /или письменного высказывания.</p> <p>ОПК-3.4 Достигает ясности, логичности, содержательности, связности, смысловой и структурной завершенности устных и/или письменных текстов в соответствии с языковой нормой, прагматическими и социокультурными параметрами коммуникации.</p>	<p>неофициальному регистрам общения.</p> <p>Владеть: навыком корректной передачи семантической информации, а также стилистической и культурной коннотации языковых единиц, используемых в устной и письменной коммуникации; способностью достигать ясности, логичности, содержательности, связности, смысловой и структурной завершенности устных и/или письменных текстов в соответствии с языковой нормой, прагматическими и социокультурными параметрами коммуникации.</p>
	ОПК-4	<p>Способен осуществлять межъязыковое и межкультурное взаимодействие в устной и письменной формах как в общей, так и профессиональной сферах общения</p>	<p>ОПК-4.1. Адекватно идентифицирует лингвокультурную специфику вербальной и невербальной деятельности участников межкультурного взаимодействия.</p> <p>ОПК-4.2 Адекватно реализует собственные цели взаимодействия, учитывая ценности и представления, присущие культуре изучаемого языка.</p> <p>ОПК-4.3. Соблюдает социокультурные и этические нормы поведения, принятые в иноязычном социуме.</p> <p>ОПК-4.4. Корректно</p>	<p>Знать: социокультурные и этические нормы поведения, принятые в иноязычном социуме.</p> <p>Уметь: адекватно идентифицировать лингвокультурную специфику вербальной и невербальной деятельности участников межкультурного взаимодействия.</p> <p>Владеть: навыками использования модели типичных социальных ситуаций и этикетные формулы, принятые в устной и письменной</p>

			использует модели типичных социальных ситуаций и этикетные формулы, принятые в устной и письменной межъязыковой и межкультурной коммуникации.	межъязыковой и межкультурной коммуникации.
--	--	--	---	--

РАЗДЕЛ 2. СТРУКТУРА И СОДЕРЖАНИЕ ДИСЦИПЛИНЫ (МОДУЛЯ)

2.1 Объем дисциплины (модуля), включая контактную работу обучающегося с педагогическими работниками и самостоятельную работу обучающегося

Общая трудоемкость дисциплины (модуля), изучаемой в 1, 2, 3, 4, 5, 6, 7, 8 семестрах, составляет 21 зачетную единицу. По дисциплине (модулю) предусмотрены экзамен (сем. 4, 6, 8), зачёт (сем. 1, 3, 5, 7) и зачёт с оценкой (сем. 2).

Очная форма обучения

Вид учебной работы	Всего часов	Семестры							
		1	2	3	4	5	6	7	8
Контактная работа обучающихся с педагогическими работниками	378	36	36	36	54	54	54	54	54
Учебные занятия лекционного типа	0								
<i>из них: в форме практической подготовки</i>									
Практические занятия	210	20	20	20	30	30	30	30	30
<i>из них: в форме практической подготовки</i>									
Лабораторные занятия	0								
<i>из них: в форме практической подготовки</i>									
Иная контактная работа	168	16	16	16	24	24	24	24	24
<i>из них: в форме практической подготовки</i>									
Самостоятельная работа обучающихся	225	27	27	27	18	45	18	45	18
Контроль промежуточной аттестации	153	9	9	9	36	9	36	9	36
Форма промежуточной аттестации		зач.	диф. зач.	зач.	экз.	зач.	экз.	зач.	экз.
ОБЪЕМ ДИСЦИПЛИНЫ (МОДУЛЯ) В ЧАСАХ	756	72	72	72	108	108	108	108	108

Заочная форма обучения

Вид учебной работы	Всего часов	Семестры								
		1	2	3	4	5	6	7	8	9

Контактная работа обучающихся с педагогическими работниками	168	16	16	16	16	16	24	16	24	24
Учебные занятия лекционного типа	0									
<i>из них: в форме практической подготовки</i>										
Практические занятия	84	8	8	8	8	8	12	8	12	12
<i>из них: в форме практической подготовки</i>										
Лабораторные занятия	0									
<i>из них: в форме практической подготовки</i>										
Иная контактная работа	84	8	8	8	8	8	12	8	12	12
<i>из них: в форме практической подготовки</i>										
Самостоятельная работа обучающихся	532	52	52	52	47	52	75	52	75	75
Контроль промежуточной аттестации	56	4	4	4	9	4	9	4	9	9
Форма промежуточной аттестации		зач.	диф. зач.	зач.	экз.	зач.	экз.	зач.	экз.	экз.
ОБЪЕМ ДИСЦИПЛИНЫ (МОДУЛЯ) В ЧАСАХ	756	72	72	72	72	72	108	72	108	108

2.2. Учебно-тематический план дисциплины (модуля)

Очной формы обучения

Раздел, тема	Виды учебной работы, академических часов									
	Всего	Самостоятельная работа	Контактная работа обучающихся с педагогическими работниками							
			Всего	Лекционные занятия <i>из них: в форме практической подготовки</i>	Семинарские/ <i>практические занятия</i> <i>из них: в форме практической подготовки</i>	Лабораторные занятия <i>из них: в форме практической подготовки</i>	Иная контактная работа <i>из них: в форме практической подготовки</i>			
Модуль 1 (Семестр 1)										
Раздел 1. Фонетика: гласные звуки и	31	13	18		10				8	

Раздел, тема	Виды учебной работы, академических часов									
	Всего	Самостоятельная работа	Контактная работа обучающихся с педагогическими работниками							
			Всего	Лекционные занятия из них: в форме практической подготовки	Семинарские/ практические занятия из них: в форме практической подготовки	Лабораторные занятия из них: в форме практической подготовки	Иная контактная работа из них: в форме практической подготовки			
согласные звуки										
Тема 1.1. Гласные звуки	16	7	9			5			4	
Тема 1.2. Согласные	15	6	9			5			4	
Раздел 2. Hobbies	32	14	18			10			8	
Тема 2.1. Unusual past times	16	7	9			5			4	
Тема 2.2. Verbs forms review	16	7	9			5			4	
Модуль 2 (Семестр 2)										
Раздел 3. Animal world	31	13	18			10			8	
Тема 3.1. Wildlife	16	7	9			5			4	
Тема 3.2. Present habits, Past habits	15	6	9			5			4	
Раздел 4. Интонация. Интонационные группы английского языка (часть 1)	32	14	18			10			8	
Тема 4.1. Intonation Pattern I (Low Pre Head +) Low Fall (+ Tail) Intonation.	16	7	9			5			4	
Тема 4.2. Intonation Pattern II (Low Pre Head +) Descending Head + Low Fall (+ Tail). Intonation of Parentheses	16	7	9			5			4	
Модуль 3 (Семестр 3)										
Раздел 5. Fashion world:	31	13	18			10			8	
Тема 5.1. Fashion statements	16	7	9			5			4	
Тема 5.2. Defining and non-defining clauses, Participle clauses	15	6	9			5			4	
Раздел 6. Интонация.	32	14	18			10			8	

Раздел, тема	Виды учебной работы, академических часов									
	Всего	Самостоятельная работа	Контактная работа обучающихся с педагогическими работниками							
			Всего	Лекционные занятия из них: в форме практической подготовки	Семинарские/ практические занятия из них: в форме практической подготовки	Лабораторные занятия из них: в форме практической подготовки	Иная контактная работа из них: в форме практической подготовки			
Интонационные группы английского языка (часть 2)										
Тема 6.1. Intonation Pattern III (Low Pre Head +) Low Rise (+ Tail) Intonation , Pattern IV(Low Pre Head +) Descending Head + Low Rise (+ Tail) . Intonation of Enumeration	16	7	9			5			4	
Тема 6.2 Intonation Pattern V (Low Pre Head +) (Descending Head +) Mid Level (+ Tail). Pattern VI (Low Pre Head +) Fall Rise (+ Tail)	16	7	9			5			4	
Модуль 4 (Семестр 4)										
Раздел 7. Fears: part 1	36	9	27			15			12	
Тема 7.1 Living in fear	17	4	13			7			6	
Тема 7.2 Present Perfect / Past Simple	19	5	14			8			6	
Раздел 8. Fears: part 2	36	9	27			15			12	
Тема 8.1. The land of the brave	17	4	13			7			6	
Тема 8.2. Present Perfect Simple / Present Perfect Continuous	19	5	14			8			6	
Модуль 5 (Семестр 5)										
Раздел 9. Art: part 1	49	22	27			15			12	
Тема 9.1. Modern Art	24	11	13			7			6	

Раздел, тема	Виды учебной работы, академических часов									
	Всего	Самостоятельная работа	Контактная работа обучающихся с педагогическими работниками							
			Всего	Лекционные занятия из них: в форме практической подготовки	Семинарские/ практические занятия из них: в форме практической подготовки	Лабораторные занятия из них: в форме практической подготовки	Иная контактная работа из них: в форме практической подготовки			
Тема 9.2. Narrative tenses	25	11	14			8				6
Раздел 10. Art: part 2	50	23	27			15				12
Тема 10.1 Priceless!	24	11	13			7				6
Тема 10.2. Согласование времен	26	12	14			8				6
Модуль 6 (Семестр 6)										
Раздел 11. Politics: part 1	36	9	27			15				12
Тема 11.1. Women in politics	17	4	13			7				6
Тема 11.2. Real and unreal conditions	19	5	14			8				6
Раздел 12. Politics: part 2	36	9	27			15				12
Тема 12.1. Politically incorrect	17	4	13			7				6
Тема 12.2. I wish / If only	19	5	14			8				6
Модуль 7 (Семестр 7)										
Раздел 13. Ecology: part 1	49	22	27			15				12
Тема 13.1. Green issues	24	11	13			7				6
Тема 13.2. Futures review	25	11	14			8				6
Раздел 14. Ecology: part 2	50	23	27			15				12
Тема 14.1. Lifestyle changes	24	11	13			7				6
Тема 14.2. Future Perfect / Future Continuous	26	12	14			8				6
Модуль 8 (Семестр 8)										
Раздел 15. Heroes: part 1	36	9	27			15				12

Раздел, тема	Виды учебной работы, академических часов									
	Всего	Самостоятельная работа	Контактная работа обучающихся с педагогическими работниками							
			Всего	Лекционные занятия из них: в форме практической подготовки	Семинарские/ практические занятия из них: в форме практической подготовки	Лабораторные занятия из них: в форме практической подготовки	Иная контактная работа из них: в форме практической подготовки			
Тема 15.1. Celebrity heroes	17	4	13		7				6	
Тема 15.2. Modals (Revision)	19	5	14		8				6	
Раздел 16. Heroes: part 2	36	9	27		15				12	
Тема 16.1. Villains	17	4	13		7				6	
Тема 16.2. Modals (Revision)	19	5	14		8				6	
Контроль промежуточной аттестации (час)	153									
Общий объем, часов	756	225	378		210				168	

Заочной формы обучения

Раздел, тема	Виды учебной работы, академических часов									
	Всего	Самостоятельная работа	Контактная работа обучающихся с педагогическими работниками							
			Всего	Лекционные занятия из них: в форме практической подготовки	Семинарские/ практические занятия из них: в форме практической подготовки	Лабораторные занятия из них: в форме практической подготовки	Иная контактная работа из них: в форме практической подготовки			
Модуль 1 (Семестр 1)										

Раздел, тема	Виды учебной работы, академических часов									
	Всего	Самостоятельная работа	Контактная работа обучающихся с педагогическими работниками							
			Всего	Лекционные занятия из них: в форме практической подготовки	Семинарские/ практические занятия из них: в форме практической подготовки	Лабораторные занятия из них: в форме практической подготовки	Иная контактная работа из них: в форме практической подготовки			
Раздел 1. Фонетика: гласные звуки и согласные звуки	34	26	8			4			4	
Тема 1.1. Гласные звуки	17	13	4			2			2	
Тема 1.2. Согласные	17	13	4			2			2	
Раздел 2. Hobbies	34	26	8			4			4	
Тема 2.1. Unusual past times	17	13	4			2			2	
Тема 2.2. Verbs forms review	17	13	4			2			2	
Модуль 2 (Семестр 2)										
Раздел 3. Animal world	34	26	8			4			4	
Тема 3.1. Wildlife	17	13	4			2			2	
Тема 3.2. Present habits, Past habits	17	13	4			2			2	
Раздел 4. Интонация. Интонационные группы английского языка (часть 1)	34	26	8			4			4	
Тема 4.1. Intonation Pattern I (Low Pre Head +) Low Fall (+ Tail) Intonation.	17	13	4			2			2	
Тема 4.2. Intonation Pattern II (Low Pre Head +) Descending Head + Low Fall (+ Tail). Intonation of Parentheses	17	13	4			2			2	
Модуль 3 (Семестр 3)										
Раздел 5. Fashion world:	34	26	8			4			4	
Тема 5.1. Fashion statements	17	13	4			2			2	
Тема 5.2. Defining and non-defining clauses, Participle clauses	17	13	4			2			2	
Раздел 6. Интонация. Интонационные группы английского языка (часть 2)	34	26	8			4			4	

Раздел, тема	Виды учебной работы, академических часов									
	Всего	Самостоятельная работа	Контактная работа обучающихся с педагогическими работниками							
			Всего	Лекционные занятия из них: в форме практической подготовки	Семинарские/ практические занятия из них: в форме практической подготовки	Лабораторные занятия из них: в форме практической подготовки	Иная контактная работа из них: в форме практической подготовки			
Тема 6.1. Intonation Pattern III (Low Pre Head +) Low Rise (+ Tail) Intonation, Pattern IV(Low Pre Head +) Descending Head + Low Rise (+ Tail) . Intonation of Enumeration	17	13	4			2			2	
Тема 6.2 Intonation Pattern V (Low Pre Head +) (Descending Head +) Mid Level (+ Tail). Pattern VI (Low Pre Head +) Fall Rise (+ Tail)	17	13	4			2			2	
Модуль 4 (Семестр 4)										
Раздел 7. Fears: part 1	32	24	8			4			4	
Тема 7.1 Living in fear	16	12	4			2			2	
Тема 7.2 Present Perfect / Past Simple	16	12	4			2			2	
Раздел 8. Fears: part 2	31	23	8			4			4	
Тема 8.1. The land of the brave	16	12	4			2			2	
Тема 8.2. Present Perfect Simple / Present Perfect Continuous	15	11	4			2			2	
Модуль 5 (Семестр 5)										
Раздел 9. Art: part 1	34	26	8			4			4	
Тема 9.1. Modern Art	17	13	4			2			2	
Тема 9.2. Narrative tenses	17	13	4			2			2	
Раздел 10. Art: part 2	34	26	8			4			4	
Тема 10.1 Priceless!	17	13	4			2			2	
Тема 10.2. Согласование времен	17	13	4			2			2	

Раздел, тема	Виды учебной работы, академических часов									
	Всего	Самостоятельная работа	Контактная работа обучающихся с педагогическими работниками							
			Всего	Лекционные занятия из них: в форме практической подготовки	Семинарские/ практические занятия из них: в форме практической подготовки	Лабораторные занятия из них: в форме практической подготовки	Иная контактная работа из них: в форме практической подготовки			
Модуль 6 (Семестр 6)										
Раздел 11. Politics: part 1	66	50	16			8				8
Тема 11.1. Women in politics	33	25	8			4				4
Тема 11.2. Real and unreal conditions	33	25	8			4				4
Раздел 12. Politics: part 2	33	25	8			4				4
Тема 12.1. Politically incorrect	33	25	8			4				4
Модуль 7 (Семестр 7)										
Раздел 12. Politics: part 2	24	18	6			3				3
Тема 12.2. I wish / If only	24	18	6			3				3
Раздел 13. Ecology: part 1	44	34	10			5				5
Тема 13.1. Green issues	23	17	6			3				3
Тема 13.2. Futures review	21	17	4			2				2
Модуль 8 (Семестр 8)										
Раздел 14. Ecology: part 2	66	50	16			8				8
Тема 14.1. Lifestyle changes	33	25	8			4				4
Тема 14.2. Future Perfect / Future Continuous	33	25	8			4				4
Раздел 15. Heroes: part 1	33	25	8			4				4
Тема 15.1. Celebrity heroes	33	25	8			4				4
Модуль 9 (Семестр 9)										
Раздел 15. Heroes: part 1	33	25	8			4				4
Тема 15.2. Modals (Revision)	33	25	8			4				4
Раздел 16. Heroes: part 2	66	50	16			8				8
Тема 16.1. Villains	33	25	8			4				4

Раздел, тема	Виды учебной работы, академических часов									
	Всего	Самостоятельная работа	Контактная работа обучающихся с педагогическими работниками							
			Всего	Лекционные занятия из них: в форме практической подготовки	Семинарские/ практические занятия из них: в форме практической подготовки	Лабораторные занятия из них: в форме практической подготовки	Иная контактная работа из них: в форме практической подготовки			
Тема 16.2. Modals (Revision)	33	25	8		4				4	
Контроль промежуточной аттестации (час)	56									
Общий объем, часов	756	532	168		84				84	

РАЗДЕЛ 3. УЧЕБНО-МЕТОДИЧЕСКОЕ ОБЕСПЕЧЕНИЕ САМОСТОЯТЕЛЬНОЙ РАБОТЫ ОБУЧАЮЩИХСЯ ПО ДИСЦИПЛИНЕ (МОДУЛЮ)

3.1. Виды самостоятельной работы обучающихся по дисциплине (модулю)

Очной формы обучения

Раздел, тема	Всего	Виды самостоятельной работы обучающихся					
		Академическая активность, час	Форма академической активности	Выполнение практ. заданий, час	Форма практического задания	Рубежный текущий контроль, час	Форма рубежного текущего контроля
Модуль 1, семестр 1							
Раздел 1. Фонетика: гласные и согласные звуки	13	5	Подготовка к лекционным и практическим занятиям, самостоятельное изучение раздела в ЭИОС	4	Практический практикум, рефераты	4	Устный опрос

Раздел 2. Hobbies	14	5	Подготовка к лекционным и практическим занятиям, самостоятельное изучение раздела в ЭИОС	5	Эссе, презентация	4	Контрольная работа по основным временам английского языка
Общий объем по модулю/семестру, часов	27	10		9		8	
Модуль 2, семестр 2							
Раздел 3. Animal world: part 1	13	5	Подготовка к лекционным и практическим занятиям, самостоятельное изучение раздела в ЭИОС	4	Чтение и выполнение заданий по тексту	4	Эссе
Раздел 4. Интонация. Интонационные группы английского языка (часть 1)	14	5	Подготовка к лекционным и практическим занятиям, самостоятельное изучение раздела в ЭИОС	5	Практический практикум	4	Устный опрос
Общий объем по модулю/семестру, часов	27	10		9		8	
Модуль 3, семестр 3							
Раздел 5. Fashion world	13	5	Подготовка к лекционным и практическим занятиям, самостоятельное изучение раздела в ЭИОС	4	Практический практикум	4	Эссе
Раздел 6. Интонация. Интонационные группы английского языка (часть 2)	14	5	Подготовка к лекционным и практическим занятиям, самостоятельное изучение раздела в ЭИОС	5	Практический практикум	4	Устный опрос
Общий объем по модулю/семестру, часов	27	10		9		8	
Модуль 4, семестр 4							

Раздел 7. Fears: part 1	9	3	Подготовка к лекционным и практическим занятиям, самостоятельное изучение раздела в ЭИОС	3	Практический практикум	3	Эссе
Раздел 8. Fears: part 2	9	3	Подготовка к лекционным и практическим занятиям, самостоятельное изучение раздела в ЭИОС	3	Практический практикум	3	Чтение и выполнение заданий по тексту
Общий объем по модулю/семестру, часов	18	6		6		6	
Модуль 5, семестр 5							
Раздел 9. Art: part 1	22	8	Подготовка к лекционным и практическим занятиям, самостоятельное изучение раздела в ЭИОС	7	Реферат/сочинение	7	Презентация
Раздел 10. Art: part 2	23	8	Подготовка к лекционным и практическим занятиям, самостоятельное изучение раздела в ЭИОС	8	Чтение и выполнение заданий по тексту	7	Эссе
Общий объем по модулю/семестру, часов	45	16		15		14	
Модуль 6, семестр 6							
Раздел 11. Politics: part 1	9	3	Подготовка к лекционным и практическим занятиям, самостоятельное изучение раздела в ЭИОС	3	Чтение и выполнение заданий по тексту	3	Реферат
Раздел 12. Politics: part 2	9	3	Подготовка к лекционным и практическим занятиям, самостоятельное изучение раздела в ЭИОС	3	Практический практикум	3	Чтение и выполнение заданий по тексту

Общий объем по модулю/семестру, часов	18	6		6		6	
Модуль 7, семестр 7							
Раздел 13. Ecology: part 1	22	8	Подготовка к лекционным и практическим занятиям, самостоятельное изучение раздела в ЭИОС	7	Практический практикум	7	Эссе
Раздел 14. Ecology: part 2	23	8	Подготовка к лекционным и практическим занятиям, самостоятельное изучение раздела в ЭИОС	8	Чтение и выполнение заданий по тексту	7	Творческое задание
Общий объем по модулю/семестру, часов	45	16		15		14	
Модуль 8, семестр 8							
Раздел 15. Heroes: part 1	9	3	Подготовка к лекционным и практическим занятиям, самостоятельное изучение раздела в ЭИОС	3	Эссе	3	Эссе
Раздел 16. Heroes: part 2	9	3	Подготовка к лекционным и практическим занятиям, самостоятельное изучение раздела в ЭИОС	3	Чтение и выполнение заданий по тексту	3	Эссе
Общий объем по модулю/семестру, часов,	18	6		6		6	
Общий объем по дисциплине (модулю), часов	225	80		75		70	

Заочной формы обучения

Раздел, тема	Всего	Виды самостоятельной работы обучающихся
--------------	-------	---

		Академическая активность, час	Форма академической активности	Выполнение практ. заданий, час	Форма практического задания	Рубежный текущий контроль, час	Форма рубежного текущего контроля
Модуль 1, семестр 1							
Раздел 1. Фонетика: гласные и согласные звуки	26	10	Подготовка к лекционным и практическим занятиям, самостоятельное изучение раздела в ЭИОС	8	Практический практикум, рефераты	8	Устный опрос
Раздел 2. Hobbies	26	10	Подготовка к лекционным и практическим занятиям, самостоятельное изучение раздела в ЭИОС	8	Эссе, презентация	8	Контрольная работа по основным временам английского языка
Общий объем по модулю/семестру, часов	52	20		16		16	
Модуль 2, семестр 2							
Раздел 3. Animal world: part 1	26	10	Подготовка к лекционным и практическим занятиям, самостоятельное изучение раздела в ЭИОС	8	Чтение и выполнение заданий по тексту	8	Эссе
Раздел 4. Интонация. Интонационные группы английского языка (часть 1)	26	10	Подготовка к лекционным и практическим занятиям, самостоятельное изучение раздела в ЭИОС	8	Практический практикум	8	Устный опрос
Общий объем по модулю/семестру, часов	52	20		16		16	
Модуль 3, семестр 3							
Раздел 5. Fashion world	26	10	Подготовка к лекционным и практическим занятиям, самостоятельное изучение раздела в ЭИОС	8	Практический практикум	8	Эссе

Раздел 6. Интонация. Интонационные группы английского языка (часть 2)	26	10	Подготовка к лекционным и практическим занятиям, самостоятельное изучение раздела в ЭИОС	8	Практический практикум	8	Устный опрос
Общий объем по модулю/семестру, часов	52	20		16		16	
Модуль 4, семестр 4							
Раздел 7. Fears: part 1	24	8	Подготовка к лекционным и практическим занятиям, самостоятельное изучение раздела в ЭИОС	8	Практический практикум	8	Эссе
Раздел 8. Fears: part 2	23	8	Подготовка к лекционным и практическим занятиям, самостоятельное изучение раздела в ЭИОС	8	Практический практикум	7	Чтение и выполнение заданий по тексту
Общий объем по модулю/семестру, часов	47	16		16		15	
Модуль 5, семестр 5							
Раздел 9. Art: part 1	26	10	Подготовка к лекционным и практическим занятиям, самостоятельное изучение раздела в ЭИОС	8	Реферат/сочинение	8	Презентация
Раздел 10. Art: part 2	26	10	Подготовка к лекционным и практическим занятиям, самостоятельное изучение раздела в ЭИОС	8	Чтение и выполнение заданий по тексту	8	Эссе
Общий объем по модулю/семестру, часов	52	20		16		16	
Модуль 6, семестр 6							

Раздел 11. Politics: part 1	50	20	Подготовка к лекционным и практическим занятиям, самостоятельное изучение раздела в ЭИОС	15	Чтение и выполнение заданий по тексту	15	Реферат
Раздел 12. Politics: part 2	25	9	Подготовка к лекционным и практическим занятиям, самостоятельное изучение раздела в ЭИОС	8	Практический практикум	8	Чтение и выполнение заданий по тексту
Общий объем по модулю/семестру, часов	75	29		23		23	
Модуль 7, семестр 7							
Раздел 12. Politics: part 2	18	8	Подготовка к лекционным и практическим занятиям, самостоятельное изучение раздела в ЭИОС	5	Практический практикум	5	Эссе
Раздел 13. Ecology: part 1	34	18	Подготовка к лекционным и практическим занятиям, самостоятельное изучение раздела в ЭИОС	8	Чтение и выполнение заданий по тексту	8	Творческое задание
Общий объем по модулю/семестру, часов	52	26		13		13	
Модуль 8, семестр 8							
Раздел 14. Ecology: part 2	50	20	Подготовка к лекционным и практическим занятиям, самостоятельное изучение раздела в ЭИОС	15	Эссе	15	Эссе
Раздел 15. Heroes: part 1	25	9	Подготовка к лекционным и практическим занятиям, самостоятельное изучение раздела в ЭИОС	8	Чтение и выполнение заданий по тексту	8	Эссе
Общий объем по модулю/семестру, часов,	75	29		23		23	

Модуль 9, семестр 9							
Раздел 15. Heroes: part 1	25	9	Подготовка к лекционным и практическим занятиям, самостоятельное изучение раздела в ЭИОС	8	Реферат/сочинение	8	Эссе
Раздел 16. Heroes: part 2	50	20	Подготовка к лекционным и практическим занятиям, самостоятельное изучение раздела в ЭИОС	15	Чтение и выполнение заданий по тексту	15	Эссе
Общий объем по модулю/семестру, часов	75	29		23		23	
Общий объем по дисциплине (модулю), часов	532	209		162		161	

3.2 Методические указания к самостоятельной работе по дисциплине (модулю)

СЕМЕСТР 1

РАЗДЕЛ 1. ФОНЕТИКА: ГЛАСНЫЕ И СОГЛАСНЫЕ ЗВУКИ

Цель: совершенствовать систему лингвистических знаний, включающую в себя знание основных фонетических лексических, грамматических, словообразовательных явлений и закономерностей функционирования изучаемого иностранного языка, его функциональных разновидностей.

Перечень изучаемых элементов содержания: Классификации гласных звуков английского языка. Чтение ударных гласных в основных типах слогов. Ударение в английских словах. Чтение гласных в безударном положении. Классификация согласных звуков английского языка

Тема.1.1 Гласные звуки

Вопросы для самоподготовки:

1. Принципы классификации английских гласных
2. Первый и второй типы слога
3. Третий и четвертый типы слога
4. Правила слогаделения
5. Ударение в двусложных и многосложных словах
6. Чтение гласных в неударном слоге

Тема 1.2. Согласные звуки

Вопросы для самоподготовки:

1. Принципы классификации английских согласных.

ПРАКТИЧЕСКОЕ ЗАДАНИЕ К РАЗДЕЛУ 1

Форма практического задания: практический практикум, рефераты

Темы практического практикума:

Выполнение практических заданий по теме:

1. Гласные звуки английского языка
2. Ударение

Темы рефератов:

1. Фонетика: гласные звуки в русском и английском языках. Сравнительная характеристика.

РУБЕЖНЫЙ КОНТРОЛЬ К РАЗДЕЛУ 1: устный опрос

РАЗДЕЛ 2. HOBBIES

Цель: совершенствовать систему лингвистических знаний, включающую в себя знание основных фонетических лексических, грамматических, словообразовательных явлений и закономерностей функционирования изучаемого иностранного языка, его функциональных разновидностей.

Перечень изучаемых элементов содержания: изучение и закрепление лексики по теме «Hobbies», повторение основных времён.

Тема 2.1. *Unusual past times*

Вопросы для самоподготовки:

1. Чтение текстов по теме: «Hobbies»
2. Изучение лексики по теме: «Hobbies»

Тема 2.2. *Verbs forms review*

Вопросы для самоподготовки:

1. Времена группы PRESENT
2. Времена группы PAST
3. Времена группы FUTURE

ПРАКТИЧЕСКОЕ ЗАДАНИЕ К РАЗДЕЛУ 2

Форма практического задания: эссе; презентация

Перечень тем эссе/презентаций к разделу 1:

1. What is your hobby? Why is it special?
2. The importance of having a hobby
3. Popular and unusual hobbies

РУБЕЖНЫЙ КОНТРОЛЬ К РАЗДЕЛУ 2: форма рубежного контроля – Контрольная работа по основным временам английского языка.

СЕМЕСТР 2

РАЗДЕЛ 3. ANIMAL WORLD

Цель: совершенствовать систему лингвистических знаний, включающую в себя знание основных фонетических лексических, грамматических, словообразовательных явлений и закономерностей функционирования изучаемого иностранного языка, его функциональных разновидностей.

Перечень изучаемых элементов содержания: изучение и закрепление лексики по теме «*Wildlife*», грамматические способы выражения *Present habits* и *Past habits*.

Тема 3.1. *Wildlife*

Вопросы для самоподготовки:

1. Чтение текстов по теме: «*Wildlife*»
2. Изучение лексики по теме: «*Wildlife*»

Тема 3.2. *Present habits, Past habits*

Вопросы для самоподготовки:

1. Грамматические способы выражения *Present habits*
2. Грамматические способы выражения *Past habits*

ПРАКТИЧЕСКОЕ ЗАДАНИЕ К РАЗДЕЛУ 3

Форма практического задания: Чтение и выполнение заданий по тексту

Read the article below and match the person, A, B or C to the sentences 1–5.

A Ms Baker B Mr MacFaerne C Mr Podolski

- (1) Foxes are a nuisance.
- (2) Areas originally occupied by foxes had been taken over for housing.
- (3) Foxes are excellent at pest control.
- (4) Foxes have the habit of tipping rubbish bins over.
- (5) It's the action of people that caused the crocodiles to appear in gardens in Florida.

I'm writing in response to the recent radio programme you had about urban foxes. I listened to the arguments of the two guests – Jean Baker and Tom MacFaerne – you had on your programme and, to be perfectly honest, it just made me angry. Frankly, Mr MacFaerne didn't help the cause of foxes with his behaviour and he also failed to make some of the most important points. Ms Baker kept on going on about how the foxes were a nuisance and she seemed to be saying that the foxes were moving into the cities because they liked it there. I may be wrong, but I think that over the past thirty years it is far more likely that we have built houses in the areas where the foxes used to live rather than the foxes deciding to move to the cities!

Would Ms Baker build her house near an area where crocodiles lived? Of course, that's exactly what's happened in Florida and the consequences are that people now have crocodiles in their gardens, but whose fault is that? As far as I'm concerned, what's happening here with foxes is exactly the same, except that foxes are much less aggressive. As for the foxes tipping rubbish bins

over, what does she expect? Firstly, foxes are very inquisitive animals and, secondly, because we're destroying their natural habitat we are also killing the animals they usually eat.

People like myself who put out food in our gardens for the foxes not only get the pleasure of seeing these lovely animals but also find that they don't go poking their noses into our rubbish. Personally, I would much prefer a fox in my garden rather than other urban animals like rats. As Mr MacFaerne pointed out, foxes are very good at keeping the number of rats and other pests under control. There is also no point trying to control the number of foxes as they control their own numbers naturally. Finally, if you ask me what we should be controlling isn't the fox population but rather the human population. We should stop building in the countryside and then complaining when the animals that already live there come into our gardens and our houses.

Yours truly,
Frederick Podolski

РУБЕЖНЫЙ КОНТРОЛЬ К РАЗДЕЛУ 3: форма рубежного контроля – эссе

Comment on the following statement: "The greatness of a nation and its moral progress can be judged by the way its animals are treated". Do not forget to include the answers to these questions in your work: 1) Find who said it. Who was this person? 2) What do you think about this statement? Do you agree with it? 3) How well are animals treated in your own country? 4) What animal rights movements are there in your country? Do you agree with them? What sort of things do they do?

РАЗДЕЛ 4. Интонация. Интонационные группы английского языка (часть 1)

Цель: совершенствовать систему лингвистических знаний, включающую в себя знание основных фонетических лексических, грамматических, словообразовательных явлений и закономерностей функционирования изучаемого иностранного языка, его функциональных разновидностей.

Перечень изучаемых элементов содержания: Intonation: melody, stress, rhythm, Intonation Pattern I and II.

Тема 4.1. *Intonation Pattern I (Low Pre Head +) Low Fall (+ Tail) Intonation*

Вопросы для самоподготовки:

1. Intonation: melody, stress, rhythm.
2. Reading Rules
3. Интонационная структура № 1

Тема 4.2. *Intonation Pattern II (Low Pre Head +) Descending Head + Low Fall (+ Tail).*

Intonation of Parentheses

Вопросы для самоподготовки:

1. Intonation: melody, stress, rhythm.

2. Reading Rules
3. Интонационная структура № 2. Высокий падающий тон.
4. Intonation of Parentheses

ПРАКТИЧЕСКОЕ ЗАДАНИЕ К РАЗДЕЛУ 4

Форма практического задания: практический практикум

Упражнения на отработку произносительных навыков

РУБЕЖНЫЙ КОНТРОЛЬ К РАЗДЕЛУ 4: форма рубежного контроля – устный опрос

СЕМЕСТР 3

РАЗДЕЛ 5. FASHION WORLD

Цель: совершенствовать систему лингвистических знаний, включающую в себя знание основных фонетических лексических, грамматических, словообразовательных явлений и закономерностей функционирования изучаемого иностранного языка, его функциональных разновидностей.

Перечень изучаемых элементов содержания: изучение и закрепление лексики по теме «Fashion», defining and non-defining clauses, participle clauses.

Тема 5.1. Fashion statements

Вопросы для самоподготовки:

1. Чтение текстов по теме: «Fashion»
2. Изучение лексики по теме: «Fashion»

Тема 5.2. Defining and non-defining clauses, participle clauses

Вопросы для самоподготовки:

1. Defining and non-defining clauses
2. Participle clauses

ПРАКТИЧЕСКОЕ ЗАДАНИЕ К РАЗДЕЛУ 5

Форма практического задания: практический практикум

A Complete the text with the words in the box.

aggressive draw the line get on with it gets upset In the end
look your best looks obsessed with The thing is To begin with

My brother is really (1) _____ the way he looks. He spends hours down the gym and he's so worried about his (2) _____. Whenever I talk to him about it he (3) _____ and tells me that I'm jealous. Sometimes he gets quite (4) _____ and I think it's absurd. (5) _____ he spends so much time there that he doesn't have enough time for his friends. (6) _____ it started as a hobby, but I think it has gone too far. I mean, it's OK wanting to (7) _____, but you have to (8) _____ somewhere.

(9) _____, it's his life and I guess I should just let him (10) _____.

B Complete the sentences with the words in the box. Be careful! There are three extra words and phrases.

a drag add up get the bug for butt in nuts take up clear up easy-going have a look in-thing
--

(11) Paintballing is definitely the new _____ to do.

(12) I think you should _____ a new hobby. It'll do you good.

(13) You'll get on really well with him as he's very _____.

(14) I really don't enjoy all the practice. I know it's necessary, but I find it all a bit of _____.

(15) Can you _____ something _____ for me? What exactly did you mean when you said it was too difficult for me?

(16) I wish you wouldn't _____. Do you realize it's rude to interrupt?

(17) I'm sorry, but what you're saying just doesn't _____.

РУБЕЖНЫЙ КОНТРОЛЬ К РАЗДЕЛУ 5: форма рубежного контроля – эссе

Comment on the following statement: "Beauty standards differ in various cultures". Do not forget to include the answers to these questions to your work: 1) Is it a true statement? Find several notable examples. 2) What is a beautiful/handsome person for you? Is it only about appearances?

РАЗДЕЛ 6. Интонация. Интонационные группы английского языка (часть 2)

Цель: совершенствовать систему лингвистических знаний, включающую в себя знание основных фонетических лексических, грамматических, словообразовательных явлений и закономерностей функционирования изучаемого иностранного языка, его функциональных разновидностей.

Перечень изучаемых элементов содержания: Intonation: melody, stress, rhythm, Intonation Pattern III, VI and V.

Тема 6.1. *Intonation Pattern III (Low Pre Head +) Low Rise (+ Tail) Intonation, Pattern IV (Low Pre Head +) Descending Head + Low Rise (+ Tail). Intonation of Enumeration*

Вопросы для самоподготовки:

1. Intonation: melody, stress, rhythm.
2. Reading Rules
3. Интонационная структура № 3 и 4

Тема 6.2. *Intonation Pattern V (Low Pre Head +) (Descending Head +) Mid Level (+ Tail). Pattern VI (Low Pre Head +) Fall Rise (+ Tail)*

Вопросы для самоподготовки:

1. Intonation: melody, stress, rhythm.

2. Reading Rules
3. Интонационная структура № 5, 6

ПРАКТИЧЕСКОЕ ЗАДАНИЕ К РАЗДЕЛУ 6

Форма практического задания: практический практикум

Упражнения на отработку произносительных навыков

РУБЕЖНЫЙ КОНТРОЛЬ К РАЗДЕЛУ 6: форма рубежного контроля – устный опрос

СЕМЕСТР 4

РАЗДЕЛ 7. Fears: part 1

Цель: совершенствовать систему лингвистических знаний, включающую в себя знание основных фонетических лексических, грамматических, словообразовательных явлений и закономерностей функционирования изучаемого иностранного языка, его функциональных разновидностей.

Перечень изучаемых элементов содержания: изучение и закрепление лексики по теме «Fear», Present Perfect, Past Simple.

Тема 7.1. *Living in fear*

Вопросы для самоподготовки:

1. Чтение текстов по теме: «Fear»
2. Изучение лексики по теме: «Fear»

Тема 7.2. *Present Perfect / Past Simple*

Вопросы для самоподготовки:

1. Разница между Present Perfect / Past Simple

ПРАКТИЧЕСКОЕ ЗАДАНИЕ К РАЗДЕЛУ 7

Форма практического задания: практический практикум

A Complete the text with the words in the box. Be careful - there are four extra words.

anxiety blush bright cautious collection exhibition humiliating reasonable risks unreasonable whenever

I've always had an (1) _____ fear of not being liked. I'm quite a (2) _____ person and I really don't like to take too many (3) _____. So, (4) _____ people find out that I'm an artist they seem surprised. Recently I had an (5) _____ of my paintings in a big art gallery in New York. I was standing next to one of the pictures when I overheard a man and a woman talking about it. The man said he thought

it was a load of rubbish and I went (6) _____ red. The woman noticed and she came over and asked me what was wrong. So, I told her that I was the painter and she started laughing, it was so (7) _____.

B Choose the correct word to complete each sentence.

- (8) Don't worry, he's completely *harmful* / *harmless*. He wouldn't hurt anybody.
- (9) She's such a *courage* / *courageous* person. She's an inspiration to everyone.
- (10) He always looks on the bright side of everything. He's a real *pessimist* / *optimist*.
- (11) *Whatever* / *Whenever* happens, please don't worry.
- (12) I think that everybody should get *equal* / *equality* treatment.
- (13) Wait until you've heard the *hole* / *whole* story.
- (14) Why do you think everything is perfect? Your *idealism* / *realism* is not based on any evidence.

РУБЕЖНЫЙ КОНТРОЛЬ К РАЗДЕЛУ 7: форма рубежного контроля – эссе

Comment on the following statement: "Do one thing every day that scares you."— Eleanor Roosevelt. Do not forget to include the answers to these questions to your work: 1) What does this statement mean? 2) What do you think about this statement? Do you agree with it? 3) Is there anything you are afraid of? What do you do to overcome your fear?

РАЗДЕЛ 8. Fears: part 2

Цель: совершенствовать систему лингвистических знаний, включающую в себя знание основных фонетических лексических, грамматических, словообразовательных явлений и закономерностей функционирования изучаемого иностранного языка, его функциональных разновидностей.

Перечень изучаемых элементов содержания: изучение и закрепление лексики по теме «Fear», Present Perfect Simple, Present Perfect Continuous.

Тема 8.1. The land of the brave

Вопросы для самоподготовки:

1. Чтение текстов по теме: «Bravery»
2. Изучение лексики по теме: «Bravery»

Тема 8.2. Present Perfect Simple / Present Perfect Continuous

Вопросы для самоподготовки:

1. Разница между Present Perfect Simple / Present Perfect Continuous

ПРАКТИЧЕСКОЕ ЗАДАНИЕ К РАЗДЕЛУ 8

Форма практического задания: практический практикум

A Choose the correct forms to complete the text.

In the last few years campaigners in the UK (15) *tried* / *have been trying* to get fox hunting banned. Last week they (16) *claimed* / *have claimed* to have won the argument when the Prime Minister agreed to include a Bill making hunting illegal in the next parliament. Anti-hunt protestors (17) *were celebrating* / *had celebrated* what they see as a victory. However, local hunt organizers

(18) *were arguing / have argued* that if hunting is banned many people (19) *will lose / had lost* their jobs. Two attempts have already (20) *failed / been failing* and hunt organizers were hoping that the Bill would be dropped.

B Complete the text with the correct form of the verbs in brackets.

Grant Pullis (21) _____ (*start*) his epic walk in 2004. He (22) _____ (*walk*) for almost three years.

“One day I (23) _____ (*watch*) a programme about great explorers and I (24) _____ (*think*) I can could? do that.” Grant (25) _____ (*fly*) to Santiago in Chile and started walking north. After three months he (26) _____ (*walk*) all the way across Chile. ‘I felt tired, but great.’ said Pullis.

РУБЕЖНЫЙ КОНТРОЛЬ К РАЗДЕЛУ 8: форма рубежного контроля - Чтение и выполнение заданий по тексту

Read the two short blogs below. Are these sentences true (T) or false (F)?

- (6) The breathing exercise the blogger suggests will draw attention to you, but is effective.
- (7) Focusing on your breathing will help take your mind off the problem.
- (8) The position of your body can have an effect on your voice.
- (9) Your voice is higher when you aren't stressed.
- (10) Saying 'uh-huh' will help relieve any stress.

Breathe away the fear

One of the biggest reasons people book themselves onto our presentation skills courses is their fear of presenting. There are lots of techniques we cover on these days, but some of them need a build-up.

However, here's a stand-alone, specific tip for anyone suffering from an attack of performance nerves – be it in relation to a presentation, a wedding speech, a job interview or even just being introduced to your new partner's parents! It has the added advantage of being very simple and being something you can do unobtrusively, while you're waiting to speak, for example.

Breathe in slowly, for a count of four.

Hold it for four beats.

Breathe out slowly, for a count of eight.

Hold it for four beats once more before you breathe in again.

How does it work? Well, there are two things going on here. The first is that your blood chemistry is being altered by the way you breathe, causing your body to release a rush of hormones to do with calmness and relaxation. The second is the somewhat more esoteric point that while you're doing this you're concentrating on yourself and not on the problem!

For best results, you should do it while you're standing up, or at least sitting upright with your stomach not folded at all – no slouching. You should also make sure you don't let your shoulders rise up as you do this; that just adds to the tension.

I hope that's useful for you (and not just the two people who asked for it this week!)

Uh? Uh-huh!

We live in a high stress society. To prove it, drop your shoulders; if you can drop them, you've probably got a bit of a tension issue – unless you're in a situation that justifies stress, of course. One of the things that goes wrong when you're stressed is that your voice shifts up in pitch. In short, it gets higher than it should be. What's worse, we get so used to this that we think this is our normal voice!

Stuart Pearce is a voice coach of considerable reputation, and he suggests that one way to find your true voice's pitch is to say 'uh-huh'. If you say it as though you're confirming something, you probably go down on the second syllable, and if you're using it to ask a question you probably go up on the second.

Either way, he says, the higher of the two is typically the pitch you *usually* use – and *think* is your voice – but the lower of the two is the true voice you *should* be using ... the one you'd use if you weren't anxious about something or stuck in a bad habit.

Check it out and see if you shouldn't be making your presentations at a different pitch ... it'll make you sound (and feel!) a lot less anxious about whatever you're saying.

СЕМЕСТР 5

РАЗДЕЛ 9. ART: part 1

Цель: совершенствовать систему лингвистических знаний, включающую в себя знание основных фонетических лексических, грамматических, словообразовательных явлений и закономерностей функционирования изучаемого иностранного языка, его функциональных разновидностей.

Перечень изучаемых элементов содержания: изучение и закрепление лексики по теме «Art», Narrative tenses.

Тема 9.1. *Modern Art*

Вопросы для самоподготовки:

1. Обсуждение и анализ текста: «Art for heart's sake» by G.B. Shaw
2. Изучение лексики по теме: «Art»

Тема 9.2. *Narrative tenses*

Вопросы для самоподготовки:

1. Понятие Narrative tenses
2. Случаи использования Narrative tenses

ПРАКТИЧЕСКОЕ ЗАДАНИЕ К РАЗДЕЛУ 9

Форма практического задания: Реферат / сочинение

Темы сочинений

1. "Painters and their craft"

Темы рефератов

1. Different schools of painting"

РУБЕЖНЫЙ КОНТРОЛЬ К РАЗДЕЛУ 9: форма рубежного контроля - презентация

Темы презентаций:

1. My favorite artist and his/her works

РАЗДЕЛ 10. ART: part 2

Цель: совершенствовать систему лингвистических знаний, включающую в себя знание основных фонетических лексических, грамматических, словообразовательных явлений и закономерностей функционирования изучаемого иностранного языка, его функциональных разновидностей.

Перечень изучаемых элементов содержания: изучение и закрепление лексики по теме «Art», повторение грамматической темы «Согласование времён»..

Тема 10.1. *Priceless!*

Вопросы для самоподготовки:

1. Чтение текстов по теме: «Art»
2. Изучение лексики по теме: «Art»

Тема 10.2. *Согласование времён*

Вопросы для самоподготовки:

1. Согласование времён в английском языке

ПРАКТИЧЕСКОЕ ЗАДАНИЕ К РАЗДЕЛУ 10

Форма практического задания: Чтение и выполнение заданий по тексту

Read the article below. Are these sentences true (T) or false (F)?

- | | |
|--|-------|
| (6) If you can't sleep properly then aromatherapy should help. | T / F |
| (7) Reflexology works by blocking the nervous system and helping you relax. | T / F |
| (8) There is a scientific reason showing how acupuncture works. | T / F |
| (9) People with high blood pressure shouldn't use acupuncture. | T / F |
| (10) According to the article, when you are relaxed it is easier for you to be influenced. | T / F |

Aromatherapy, as the name suggests, is to do with smells. In aromatherapy oils from flowers, fruits and leaves are used to help people relax. Usually the oils are inhaled by smelling the scent given off when the oils are heated. So, one very common product that you can buy is special candles that you can place around your room and light when you feel the need to relax. The oils can also be used in massages and when having

a bath. Research has shown that aromatherapy is good for relieving stress and also helps with insomnia (not being able to sleep) and some emotional problems.

Reflexology is an ancient alternative therapy that was used in ancient Egypt, Greece and China. However, modern reflexology was developed by William H Fitzgerald, a doctor in the USA, in the early 20th century. Reflexology involves putting pressure on parts of the feet or hands and a gentle movement, a little bit like massage. The idea is that the pressure will help remove any blockages in the nervous system and help stimulate your body's energy pathways. It is used to relieve stress, cure headaches and help with pain and insomnia. One of the best things about reflexology is that it is possible to do it to yourself.

Acupuncture is probably the best known of these alternative therapies and is part of traditional Chinese medicine. It involves using needles and inserting them into selected points on the body. The belief is that by placing needles at particular points the flow of energy can be changed so that particular parts of the body are affected. Scientists believe that by using the needles endorphins are released into the brain and that it is this that makes acupuncture work. Research shows that acupuncture is effective at helping relieve pain and headaches, as well as helping with asthma and high blood pressure.

Hypnosis (or hypnotherapy) is probably not usually thought of as a way of treating illnesses. But, in fact, it can be extremely effective. It works by getting the patient to relax. When they are very relaxed it is possible to make suggestions that are supposed to help the person get better – this is known as mental healing. The suggestions are positive ideas about how to behave, what to do, or how you wish to feel. Because your body and mind are relaxed you are more likely to accept these ideas and find that they work. Hypnosis is used a lot to help people overcome anxiety, addictions, weight problems, insomnia and phobias.

РУБЕЖНЫЙ КОНТРОЛЬ К РАЗДЕЛУ 10: форма рубежного контроля - эссе

Comment on the following statement: «I am interested in art as a means of living a life; not as a means of making a living» - Robert Henriam. Do not forget to include the answers to these questions to your work: 1) What did Robert Henriam want to say in this statement? Explain it in other words. Do you think that every artist should follow this principle? 2) Are there any art works which cost inexplicably a lot? Can you give examples? 3) Are you interested in art?

СЕМЕСТР 6

РАЗДЕЛ 11. Politics: part 1

Цель: совершенствовать систему лингвистических знаний, включающую в себя знание основных фонетических лексических, грамматических, словообразовательных явлений и закономерностей функционирования изучаемого иностранного языка, его функциональных разновидностей.

Перечень изучаемых элементов содержания: изучение и закрепление лексики по теме «Politics», real and unreal conditions.

Тема 11.1. *Women in politics*

Вопросы для самоподготовки:

1. Обсуждение и анализ текстов по теме: «Politics»
2. Изучение лексики по теме: «Politics»

Тема 11.2. *Real and unreal conditions*

Вопросы для самоподготовки:

1. Real conditions
2. Unreal conditions

ПРАКТИЧЕСКОЕ ЗАДАНИЕ К РАЗДЕЛУ 11

Форма практического задания: Чтение и выполнение заданий по тексту

Read the emails below. Are these sentences true (T), false (F) or not given (NG)?

- (6) Mr Patterson wants to take his money out of the country.
- (7) If Mr Ian Driver agrees to the use of his bank account he will get half of the money.
- (8) Mr Patterson intends to avoid paying taxes and duties.
- (9) Mr Driver has got a bank account in the UK.
- (10) Mr Patterson requires insurance before he transfers the money into Mr Driver's account.

Dears Sirs,

My name is Mr H. Patterson and I have been given your name as a reliable person. I am writing to you with a suggestion. I work in the International Bank here in my country and it has recently come to my attention that there is money in the region of \$25 million in an account here in the name of Mr Frank Baxter. Research has revealed that Mr Frank Baxter died in a plane crash in 2003 and did not leave his money to anyone. Unfortunately, if I take the money out in my country it will all be taken in taxes and duties by the government here. However, if I can move the money abroad then it will be free of any taxes.

As I said, I was given your name as an honest person. My proposal is that you help me move the money to a bank somewhere abroad. For your trouble I will give you a share of the money to the amount of \$10 million.

In order to carry out this transaction all I require is your email address and your postal address.

Yours Mr H Patterson.

Dear Mr Patterson,

I am interested in your proposition and I am sending you my details. As you are already aware my name is Mr Ian Driver. My email address (but I'm sure you already know this) is i.driver@yadoo.com and my address is 24 Sharp Street, Islington, London, N3 4PR.

I look forward to hearing from you soon.

Ian Driver

Dear Mr Driver

Thank you for the details. I now have more information regarding the transaction of \$25 million to a European Bank. To carry out the full transaction I will require \$300 as an insurance and also the details of the bank account into which the money can be deposited.

I hope that this will all be possible.

Yours truly,

Mr H. Patterson.

РУБЕЖНЫЙ КОНТРОЛЬ К РАЗДЕЛУ 11: форма рубежного контроля - реферат

1. The period when women were granted the right to vote in your country

РАЗДЕЛ 12. Politics: part 2

Цель: совершенствовать систему лингвистических знаний, включающую в себя знание основных фонетических лексических, грамматических, словообразовательных явлений и закономерностей функционирования изучаемого иностранного языка, его функциональных разновидностей.

Перечень изучаемых элементов содержания: изучение и закрепление лексики по теме «Politics», конструкции *I wish / If only*.

Тема 12.1. Politically incorrect

Вопросы для самоподготовки:

1. Обсуждение и анализ текстов по теме: «Politics»
2. Изучение лексики по теме: «Politics»

Тема 12.2. I wish / If only

Вопросы для самоподготовки:

1. Конструкции *I wish / If only*

ПРАКТИЧЕСКОЕ ЗАДАНИЕ К РАЗДЕЛУ 12

Форма практического задания: практический практикум

A Choose the correct ending for each sentence.

(27) If I were you I ...

- a) will do it. b) would do it.

- (28) If she hadn't voted for him, he ...
a) wouldn't have won. b) wouldn't win.
- (29) I _____ the book for a few hours when you called.
a) had read b) had been reading
- (30) I wish I ...
a) would have listened to you. b) had listened to you.
- (31) You really _____ tried harder.
a) should b) should have
- (32) He won't win the election ...
a) if he's very lucky. b) unless he's very lucky.
- (33) If he makes lots of promises he ...
a) might win. b) might have won.

РУБЕЖНЫЙ КОНТРОЛЬ К РАЗДЕЛУ 12: форма рубежного контроля - Чтение и выполнение заданий по текст

Read the newspaper article below and choose the correct answer to each sentence.

- (6) Young people aren't interested in politics because ...
a) they don't want to get involved.
b) they don't listen to the politicians' opinions.
c) the issues they are concerned about are not discussed.
- (7) The British Youth Council ...
a) is for youngsters who want to be politicians.
b) wants to bring the youth and politicians together.
c) is for politicians who care about the youth.
- (8) In the concert organized by the BYC ...
a) the politicians listened to the music of the 40s and 50s.
b) the politicians liked the music.
c) the politicians learnt about the young people's feelings and ideas through their music.

(9) In the political speed-dating event ...

- a) the politicians learnt about the young people's ideas.
- b) the politicians were assessed on five aspects.
- c) the politicians persuaded the youngsters to vote for them.

(10) In the speed-dating event ...

- a) all the politicians were embarrassed.
- b) both the politicians and the organisers agreed that it was useful for raising awareness.
- c) the youngsters took the politicians' opinions seriously.

Politics and the young

In 2001 just 39% of people between the ages of 18 and 25 voted in the general election in the UK. Of course, for most people this won't come as surprise. "Young people just aren't interested in politics." said one politician. Now, on the one hand that might be true, but shouldn't we be asking ourselves why that is? After all, it's only through getting involved in politics that one has the chance to affect the way the country is governed.

"One of the biggest problems isn't young people, it's the politicians" says Lynn Green, 19. "The thing is that they just don't listen to our opinions." But is that the only problem? One of the other reasons that young people aren't voting is that most of the issues that concern them aren't discussed or debated. "There's lots of talk about pensions, buying a house and taxes, but these are not things that your average 20-year old is worried about." said Graham Jewel, 20. "I'm far more concerned about the environment, how I can afford to go to university and street crime."

In the UK an organization called the British Youth Council actively tries to get youngsters involved in politics. It sees the need to get politicians to listen and actually engage young people in discussion as the key to overcoming the disinterest. Recently, the BYC organised an event where some of the leading politicians would meet with a group of teenagers.

The event started off with a concert. It was interesting to see how the politicians, most of them in their 40s or 50s, reacted to the music. But, it's often through their music that young people express their politics and ideas. "It's the easiest way to make your point and let lots of people hear it." said Jay, a singer in one of the bands.

The next event was a political speed dating – ‘it was really cool’ said one teenager. ‘The politicians had to sit down and we had three minutes to ask them as many questions as we wanted. They were told that they had to answer honestly and that we would judge them on five aspects – how easy they were to talk to, whether they listened, how aware they were of youth issues, their ability to answer specific questions and how likely they were to get young people to vote for them.’

Surprisingly, at the end of the event most of the politicians agreed it had been a useful experience. ‘I was only embarrassed once’ said one female politician, but she wouldn’t say what had caused her to be embarrassed.

Now more of these events are planned with the idea of raising awareness on both sides. Firstly, it’s important to make young people believe they can make a difference. And, it’s equally important that we get our politicians to really listen to young people and take their opinions seriously, because it’s these young people who will go on to become the politicians of the future.

СЕМЕСТР 7

РАЗДЕЛ 13. Ecology: part 1

Цель: совершенствовать систему лингвистических знаний, включающую в себя знание основных фонетических лексических, грамматических, словообразовательных явлений и закономерностей функционирования изучаемого иностранного языка, его функциональных разновидностей.

Перечень изучаемых элементов содержания: изучение и закрепление лексики по теме «Ecology», времена группы Future.

Тема 13.1. *Green issues*

Вопросы для самоподготовки:

1. Обсуждение и анализ текстов по теме: «Ecology»
2. Изучение лексики по теме: «Ecology»

Тема 13.2. *Futures review*

Вопросы для самоподготовки:

1. Повторение времен группы Future

ПРАКТИЧЕСКОЕ ЗАДАНИЕ К РАЗДЕЛУ 13

Форма практического задания: практический практикум

Choose the correct word(s) to complete the sentences.

(25) You _____ probably crash if you don’t slow down.

- a) are going to b) are c) will
- (26) Take your jacket as it's already cold and it _____ tonight.
a) is freezing b) is going to freeze c) freezes
- (27) The doctor's surgery _____ at ten o'clock next Monday due to staff training.
a) opens b) is opening c) will have opened
- (28) I'm sorry I have to go. Look, _____ you later.
a) I'm calling b) I'm going to call c) I'll call
- (29) It's _____ that people will start eating organic food when the prices are so high.
a) certain b) probable c) unlikely
- (30) By the time the police get here the robbers _____.
a) are going to escape b) will have escaped c) will escape

РУБЕЖНЫЙ КОНТРОЛЬ К РАЗДЕЛУ 13: форма рубежного контроля - эссе

Темы эссе:

1. Environmental protection as a crucial problem of today

РАЗДЕЛ 14. Ecology: part 2

Цель: совершенствовать систему лингвистических знаний, включающую в себя знание основных фонетических лексических, грамматических, словообразовательных явлений и закономерностей функционирования изучаемого иностранного языка, его функциональных разновидностей.

Перечень изучаемых элементов содержания: изучение и закрепление лексики по теме «Ecology», Future Perfect / Future Continuous.

Тема 14.1. *Lifestyle changes*

Вопросы для самоподготовки:

1. Обсуждение и анализ текстов по теме: «Ecology»
2. Изучение лексики по теме: «Ecology»

Тема 14.2. *Future Perfect / Future Continuous*

Вопросы для самоподготовки:

1. Future Perfect / Future Continuous

ПРАКТИЧЕСКОЕ ЗАДАНИЕ К РАЗДЕЛУ 14

Форма практического задания: Чтение и выполнение заданий по текст

Read the article below and answer these questions.

- (1) Which company was founded on recycling junk?
- (2) Which word drives the prices up in the tour industry?

- (3) Why is it difficult to find a genuine green holiday?
- (4) What is the main advantage of shopping at The Natural Store?
- (5) According to the text, why should people buy eco-friendly products?

Being green has never been easier. In the past, if you wanted to buy things that were environmentally friendly it could be really difficult. You would often spend hours going from one shop to another, which, if you used your car, would make the whole exercise pointless. But, now thanks to the internet and an increased awareness that buying green doesn't mean having to spend a fortune, it's much easier to 'eco-shop'.

Companies like *Lost and Found* in London are leading the way when it comes to recycling our junk. Set up by Becky Oldfield, the company specializes in making furniture and covers. One of the key things that *Lost and Found* do is to source their materials locally. Becky will go round to local companies and get whatever they are throwing away and use these things in her products.

Meanwhile, Electra Gillies has set up her own eco-tourism company. She used to work as a journalist for a national newspaper and realized that there was a demand for 'green holidays'. To ensure that her holidays really are green she goes out and visits every place she advertises.

Unfortunately, this is necessary as there is no international eco-standard and companies often realize that if they use the word 'green' they can charge more for the same thing. One of the best things as far as Electra is concerned is that most of the places she has chosen use renewable energy, employ local staff and therefore re-invest in the local economy.

Finally, Rachel Rogers has started her own online department store, thenaturalstore.co.uk. The idea for *The Natural Store* came from the fact that Rachel was frustrated by having to shop at lots of different places to buy what she wanted. She thought that it would be good to start a shop where you could buy Fairtrade products, organic food, environmentally friendly cosmetics and ethical clothing all in one place. Although things cost a bit more it is worth it because the result is a cleaner planet.

So, the next time you are thinking about the environment and you'd actually like to do something positive, check out the options that are available. You'll be surprised just how easy it is to be green.

РУБЕЖНЫЙ КОНТРОЛЬ К РАЗДЕЛУ 14: форма рубежного контроля - творческое задание

Read the competition information below and then write your entry. Write between 200-250 words.

Lifestyle magazine is running a competition to find out what you think the future holds. What do you think will happen in the next twenty years? Do you think there will be any inventions that will

make life easier? What do you think will happen to the environment? We'd like to hear your thoughts. The winning entry will receive a £1,000 prize.

СЕМЕСТР 8

РАЗДЕЛ 15. HEROES: part 1

Цель: совершенствовать систему лингвистических знаний, включающую в себя знание основных фонетических лексических, грамматических, словообразовательных явлений и закономерностей функционирования изучаемого иностранного языка, его функциональных разновидностей.

Перечень изучаемых элементов содержания: изучение и закрепление лексики по теме «Moral qualities of a person», Modals (Revision).

Тема 15.1. *Celebrity heroes*

Вопросы для самоподготовки:

1. Обсуждение и анализ текстов по теме: «Moral qualities of a person»
2. Изучение лексики по теме: «Moral qualities of a person»

Тема 15.2. *Modals (Revision)*

Вопросы для самоподготовки:

1. Повторение модальных глаголов

ПРАКТИЧЕСКОЕ ЗАДАНИЕ К РАЗДЕЛУ 15

Форма практического задания: эссе

Answer the following questions in writing: • Which do you prefer, videos (DVDs, Netflix, YouTube etc.) or the cinema. Why? How is the experience different? • What film have you seen most recently? Talk about it. • Do you enjoy movies from your own country or other countries more? From which other countries? • Do you think that many comedies are actually "funny"? What was the last film you saw that made you laugh? • How long should a movie be? How long is too long? • Are sequels ever as good as the original? Give examples of good sequels if you can

РУБЕЖНЫЙ КОНТРОЛЬ К РАЗДЕЛУ 15: форма рубежного контроля - эссе

Answer the following questions in writing:

• What is a hero for you? Do they exist? • What makes a hero a hero? • What are the benefits of being a hero? • Not every heroic person or organization is famous. Can you think of any examples?

РАЗДЕЛ 16. HEROES: part 2

Цель: совершенствовать систему лингвистических знаний, включающую в себя знание основных фонетических лексических, грамматических, словообразовательных явлений и закономерностей функционирования изучаемого иностранного языка, его функциональных разновидностей.

Перечень изучаемых элементов содержания: изучение и закрепление лексики по теме «Moral qualities of a person», Modals (Revision).

Тема 16.1. *Villains*

Вопросы для самоподготовки:

1. Обсуждение и анализ текстов по теме: «Moral qualities of a person»
2. Изучение лексики по теме: «Moral qualities of a person»

Тема 16.2. *Modals (Revision)*

Вопросы для самоподготовки:

1. Повторение модальных глаголов

ПРАКТИЧЕСКОЕ ЗАДАНИЕ К РАЗДЕЛУ 16

Форма практического задания: Чтение и выполнение заданий по тексту

Read the article below and answer the questions.

- (1) What were some early maps made from?
- (2) Who used the sky to help them draw maps?
- (3) Apart from travel information, what did some early maps show?
- (4) What information was often missing in old maps?
- (5) What is special about McArthur's map?

Throughout history people have used maps, but these maps have not always been drawn on paper. In fact, some of the earliest maps were made on pieces of stone or sometimes simply by drawing a map on the ground to show travellers the way to go. The oldest maps that we still have today date back 4,000 years or so. A map is basically a kind of picture of an area and is designed to help people find their way from one place to another. However, to do this, it is necessary to know where you are starting from. The ancient Greeks invented a geographical grid using the stars as their starting points. They drew lines going from North to South – Longitude and lines going East to West – Latitude. Using these lines, it was possible to work out where you were and look at where you wanted to go on the map.

The use of stars to help navigate has long been known and so it should not come as a surprise to learn that

map-making relied heavily on the stars to help determine location. The Greeks were so fascinated by the night sky that they made as many maps of the skies as they did of the land around them.

Of course, maps can show far more than simple geographical features. Ancient maps often included drawings of people and animals to show who or what lived in a particular location. Some maps have amazing pictures of mythical creatures, like dragons or people with two heads. Maps like these

were used not only to show locations but also to give people some idea of what they might find there – and often warn people of dangers.

Many old maps (and even some today) have large blank areas. In fact, many of the maps from the 15th and 16th centuries show the coastlines of countries and continents in detail, but very little of the inland areas. Nowadays, with the use of satellite technology, we have comprehensive maps of even the most remote areas of the world.

Of course maps can now show who owns the land, give population, economic or political information, as well as including physical features such as mountains, lakes, rivers and roads. Many maps of the world have the UK and Europe in the centre of the map. This is partly because the line of zero degrees longitude goes through Greenwich in London. However, there are maps that show the USA or China at the centre of the map. And, there is a map designed by Stuart McArthur, an Australian, that not only has Australia in the centre but also has the South Pole at the top of the map and the North Pole at the bottom. Many people, when they first see this map, think that it is upside down and try to turn it round. Of course, it isn't upside down at all – it is simply a different perspective of the world.

РУБЕЖНЫЙ КОНТРОЛЬ К РАЗДЕЛУ 16: форма рубежного контроля - эссе

Answer the following questions in writing:

- Money! Do you love it, hate it or not have strong feeling about it? Why?
- Would you prefer your own children to be rich or poor? Why?
- If all the money in the world suddenly vanished, what would happen? Would everything collapse into chaos? Or would the world be a better place

Оформление работ, выполняемых в рамках самостоятельной работы осуществляется в соответствии с Методическими указаниями по оформлению письменных работ, обучающихся в рамках самостоятельной работы, утвержденными Учебно-методическим советом РГСУ, Протокол № 2 от 25 июня 2015 года.

Конкретные практические задания и задания для рубежного контроля определяются в учебно-методических материалах по работе обучающихся в электронной информационно-образовательной среде РГСУ с применением технологий электронного обучения по данной дисциплине (модулю), утверждаемых ежегодно факультетом.

РАЗДЕЛ 4. ФОНД ОЦЕНОЧНЫХ СРЕДСТВ ДЛЯ ПРОВЕДЕНИЯ ПРОМЕЖУТОЧНОЙ АТТЕСТАЦИИ ОБУЧАЮЩИХСЯ ПО ДИСЦИПЛИНЕ (МОДУЛЮ)

4.1. Форма промежуточной аттестации обучающегося по дисциплине (модулю)

Контрольными мероприятиями промежуточной аттестации обучающихся по учебной дисциплине (модулю) являются **зачет, дифференцированный зачет и экзамен**, которые проводятся в **устной и письменной** форме.

4.2. Перечень компетенций с указанием этапов их формирования в процессе освоения образовательной программы

Код компетенции	Содержание компетенции (части компетенции)	Результаты обучения	Этапы формирования компетенций в процессе освоения образовательной программы
УК-4	Способен осуществлять деловую коммуникацию в устной и письменной формах на государственном языке Российской Федерации и иностранном(ых) языке(ах)	<i>Знать:</i> систему норм русского литературного языка, родного языка и нормами иностранного(ых) языка(ов).	Этап формирования знаний
		<i>Уметь:</i> логически и грамматически верно строить устную и письменную речь.	Этап формирования умений
		<i>Владеть:</i> навыком осуществлять деловую коммуникацию в устной и письменной формах на государственном языке Российской Федерации и иностранном(ых) языке(ах).	Этап формирования навыков и получения опыта
ОПК-1	Способен применять систему лингвистических знаний об основных фонетических, лексических, грамматических, словообразовательных явлениях, орфографии и пунктуации, о закономерностях функционирования изучаемого иностранного языка, его функциональных разновидностях.	<i>Знать:</i> коммуникативный, деятельностный, когнитивный и социокультурный подходы при обучении иностранным языкам и культурам.	Этап формирования знаний
		<i>Уметь:</i> применять в практической деятельности знание психолого-педагогических основ и методики обучения иностранным языкам и культурам.	Этап формирования умений

		Владеть: навыками использования эффективные образовательные технологии и приемы обучения для формирования способности к межкультурной коммуникации.	Этап формирования навыков и получения опыта
ОПК-3	Способен выделять, систематизировать и интерпретировать содержательно значимые эмпирические данные из потоков информации, а также смысловые конструкции в оригинальных текстах и источниках по профилю деятельности	Знать: принципы того, как выделять, систематизировать и интерпретировать содержательно значимые эмпирические данные из потоков информации.	Этап формирования знаний
		Уметь: корректно передать семантическую информацию, а также стилистическую и культурную коннотацию языковых единиц, используемых в устной и письменной коммуникации.	Этап формирования умений
		Владеть: навыками достижения ясности, логичности, содержательности, связности, смысловой и структурной завершенности устных и/или письменных текстов в соответствии с языковой нормой, прагматическими и социокультурными параметрами коммуникации.	Этап формирования навыков и получения опыта
ОПК-4	Способен осуществлять межъязыковое и межкультурное взаимодействие в устной и письменной формах как в общей, так и профессиональной сферах общения	Знать: социокультурные и этические нормы поведения, принятые в иноязычном социуме.	Этап формирования знаний
		Уметь: Адекватно идентифицировать лингвокультурную специфику вербальной и невербальной деятельности участников межкультурного	Этап формирования умений

		взаимодействия	
		<i>Владеть:</i> навыками использования модели типичных социальных ситуаций и этикетные формулы, принятые в устной и письменной межъязыковой и межкультурной коммуникации.	Этап формирования навыков и получения опыта

4.3 Описание показателей и критериев оценивания компетенций на различных этапах их формирования, описание шкал оценивания

Код компетенции	Этапы формирования компетенций	Показатель оценивания компетенции	Критерии и шкалы оценивания
УК-4; ОПК-1; ОПК-3; ОПК-4	Этап формирования знаний.	<p>Теоретический блок вопросов.</p> <p>Уровень освоения программного материала, логика и грамотность изложения, умение самостоятельно обобщать и излагать материал</p>	<p>1) обучающийся глубоко и прочно освоил программный материал, исчерпывающе, последовательно, грамотно и логически стройно его излагает, тесно увязывает с задачами и будущей деятельностью, не затрудняется с ответом при видоизменении задания, умеет самостоятельно обобщать и излагать материал, не допуская ошибок: (9-10] баллов;</p> <p>2) обучающийся твердо знает программный материал, грамотно и по существу излагает его, не допуская существенных неточностей в ответе на вопрос, может правильно применять теоретические положения: [8-9) баллов;</p> <p>3) обучающийся освоил основной материал, но не знает отдельных деталей, допускает неточности, недостаточно правильные формулировки, нарушает последовательность в изложении программного материала: (6-8) баллов;</p> <p>4) обучающийся не знает значительной части программного материала, допускает существенные</p>

			ошибки: [0-6] баллов.
УК-4; ОПК-1; ОПК-3; ОПК-4	Этап формирования умений	Аналитическое задание (<i>задачи, ситуационные задания, кейсы, проблемные ситуации и т.д.</i>) Практическое применение теоретических положений применительно к профессиональным задачам, обоснование принятых решений	1) свободно справляется с задачами и практическими заданиями, правильно обосновывает принятые решения, задание выполнено верно, даны ясные аналитические выводы к решению задания, подкрепленные теорией: (9-10) баллов; 2) владеет необходимыми умениями и навыками при выполнении практических заданий, задание выполнено верно, отмечается хорошее развитие аргумента, однако отмечены погрешности в ответе, скорректированные при собеседовании: [8-9] баллов;
УК-4; ОПК-1; ОПК-3; ОПК-4	Этап формирования навыков и получения опыта.	Аналитическое задание (<i>задачи, ситуационные задания, кейсы, проблемные ситуации и т.д.</i>) Решение практических заданий и задач, владение навыками и умениями при выполнении практических заданий, самостоятельность, умение обобщать и излагать материал.	3) испытывает затруднения в выполнении практических заданий, задание выполнено с ошибками, отсутствуют логические выводы и заключения к решению: (6-8) баллов; 4) практические задания, задачи выполняет с большими затруднениями или задание не выполнено вообще, или задание выполнено не до конца, нет четких выводов и заключений по решению задания, сделаны неверные выводы по решению задания: [0-6] баллов.

4.4 Типовые контрольные задания или иные материалы, необходимые для оценки знаний, умений, навыков и (или) опыта деятельности, характеризующих этапы формирования компетенций в процессе освоения образовательной программы

Примерные вопросы для проведения промежуточной аттестации обучающихся по дисциплине (модулю)

Теоретический блок вопросов:

1. The Indicative Mood.
2. English Tenses in Active Voice.
3. English Tenses in Passive Voice.
4. The Subjunctive Mood.
5. The Conditional Mood.
6. Modal Verbs.

7. The Infinitive.
8. The Gerund.
9. The Participle.
10. Complex Object.
11. Verbals (Revision)
12. Modals (Revision)
13. Tense revision

УСТНЫЕ ТЕМЫ:

1. My family
1. Our English classes
2. Our house
3. Meals
4. My day off
5. A Student's day
6. Our University
7. Weather and Seasons
8. A visit to Moscow
9. Travelling
10. Shopping
11. Go sightseeing
12. Visit to the Theater
13. Visit to the Cinema
14. English system of education
15. Different systems of education
16. Sports and games
17. Geography
18. British Isles
19. Travelling
20. The more you do the more you can do.
21. Reading is to the mind what exercise is to the body.
22. You must run very fast to stay where you are.
23. "No reading is worthwhile unless you enjoy it." (S. Maugham)
24. "Some books are to be tasted, others to be swallowed, and some few to be chewed and digested." (F. Bacon)
25. Video and cinema. The effect of the future availability of video productions on the cinema.
26. Video and television.
27. Video and book-reading.
28. The problem of controlling video production, the ways of preventing children from seeing scenes of depravity, filth and horror.
29. Video as a force for social interaction, education and propaganda.
30. What films do we need?
31. Why do people go to the theatre?
32. What is a play? Amusement? Instruction? Just a story enacted on the stage?
33. The educational role of the theatre.
34. The theatre versus films and TV.
35. The actor and the problems of play-acting.
36. Dialogue. Its role in the play.
37. Scenery and music. Their role in the play
38. The teacher must live to teach and not teach to live.
39. The most valuable gift you can give another is a good example.

40. Men learn while they teach.
41. Travel as I see it.
42. Tourism as organized travelling: advantages and inconveniences.
43. Modern ways of travel.
44. Environmental protection as a crucial problem of today.
45. The best way to spend a holiday.
46. The educational value of travelling.
47. Love of nature as an essential part of a child's upbringing.
48. The generation gap: myth or reality?
49. The teacher's choice: permissiveness or authority?
50. Is it *really* so hard to be young?
51. The problems of the young: low incomes, housing problems, lack of entertainments, etc.
52. Juvenile delinquency. Who is to blame: family? school? street? social conditions?
53. The terrible maladies of the young: early alcoholism, drug-taking, sexual promiscuity. What's to be done?

Аналитическое задание (*задачи, ситуационные задания, кейсы, проблемные ситуации и т.д.*):

Тестовое задание

I. Choose the correct answer :

1. I think he ... speak three foreign languages.
 - A) may
 - B) must
 - C) can
 - D) ought to

2. It is known that the sun ... in the east.
 - A) will rise
 - B) rises
 - C) is rising
 - D) has risen

3. I ... some flowers in the garden last Sunday.
 - A) would plant
 - B) planted
 - C) has to plant
 - D) had planted

4. You will enjoy this story when he ... it.
 - A) tells
 - B) will tell
 - C) would tell
 - D) told

5. He noticed that there ... a lot of fresh flowers in the vase.
 - A) is
 - B) are
 - C) was
 - D) were

6. I looked ... the gloves everywhere but couldn't find them.
A) at
B) for
C) after
D) about
7. The criminal was taken to ... jail.
A) a
B) an
C) the
D) -
8. Let's listen to Michael Jackson's ... song. It's really beautiful.
A) late
B) latest
C) last
D) final
9. They wondered ... to do next.
A) how
B) that
C) what
D) which
10. The more you train, the ... you know.
A) fewer
B) least
C) more
D) best

Пример текстов для анализа на зачете

THE PASSIONATE YEAR

By James Hilton

James Hilton (1900—1954) was born in England and educated at Cambridge where he wrote his first novel, "Catherine Herself". His first big success came with the publication of "Good-bye, Mr. Chips". It was dramatized and filmed. "Lost Horizon" published in 1933 was awarded the Hawthornden Prize. Some of his other books are: "We Are Not Alone" (1937), "Random Harvest" (1941), "Nothing So Strange" (1947), "Time and Time Again" (1953). A resident of the United States since 1935, he died in Long Beach, California.

(Kenneth Speed, B.A., a young Master at Millstead Boarding School for boys, was warned that the first night he takes prep¹ he might be ragged² as it was a sort of school tradition that they always tried to rag teachers that night.

Preparation for the whole school was held in Millstead Big Hall, a huge vault-like chamber in which desks were ranged in long rows and where Master in charge sat on high at a desk on a raised dais.)

Speed was very nervous as he took his seat on the dais at five to seven and watched the school straggling to their places. They came in quietly enough, but there was an atmosphere of subdued expect-ancy of which Speed was keenly conscious; the boys stared about them, grinned at each other, seemed as if they were waiting for some-thing to happen. Nevertheless, at five past seven all was perfectly quiet and orderly, although it was obvious that little work was being done. Speed felt rather as if he were sitting on a powder-magazine, and there was a sense in which he was eager for the storm to break.

At about a quarter past seven a banging of desk-lids began at the far end of the hall.

He stood up and said, quietly, but in a voice that carried well: "I don't want to be hard on anybody, so I'd better warn you that I shall punish any disorderliness very severely."

There was some tittering, and for a moment or so he wondered if he had made a fool of himself.

Then he saw a bright, rather pleasant-faced boy in one of the back rows deliberately raise a desk-lid and drop it with a bang. Speed consulted the map of the desks that was in front of him and by counting down the rows discovered the boy's name to be Worsley. He wondered how the name should be pronounced — whether the first syllable should rhyme with "purse" or with "horse". Instinct in him, that un-canny feeling for atmosphere, embarked him on an outrageously bold adventure, nothing less than a piece of facetiousness, the most dangerous weapon in a new Master's armoury, and the one most of all likely to recoil on himself. He stood up again and said: "Wawsley or Wurss-ley — however you call yourself — you have a hundred lines!"³

The whole assembly roared with laughter. That frightened him a little. Supposing they did not stop laughing! He remembered an occasion at his own school when a class had ragged a certain Master very neatly and subtly by pretending to go off into hysterics of laughter at some trifling witticism of his.

When the laughter subsided, a lean, rather clever-looking boy rose up in the front row but one and said, impudently: "Please sir, I'm Worsley. I didn't do anything."

Speed replied promptly: "Oh, didn't you? Well, you've got a hundred lines, anyway."

"What for, sir" — in hot indignation.

"For sitting in your wrong desk."

Again the assembly laughed, but there was no mistaking the respectfulness that underlay the merriment. And, as a matter of fact, the rest of the evening passed entirely without incident. After the others had gone, Worsley came up to the dais accompanied by the pleasant-faced boy who dropped the desk-lid. Worsley pleaded for the remission of his hundred lines, and the other boy supported him urging that it was he and not Worsley who had dropped the lid.

"And what's your name?" asked Speed.

"Naylor, sir."

"Very well, Naylor, you and Worsley can share the hundred lines between you." He added smiling: "I've no doubt you're neither of you worse than anybody else but you must pay the penalty of being pioneers."

They went away laughing.

That night Speed went into Clanwell's room for a chat before bedtime, and Clanwell congratulated him fulsomely on his successful passage of the ordeal.⁴ "As a matter of fact," Clanwell said, "I happen to know that they'd prepared a star benefit performance for you but that you put them off, somehow, from the beginning. The prefects⁵ get to hear of these things and they tell me. Of course, I don't take any official notice of them. It doesn't matter to me what plans people make — it's when any are put into execution that I wake up. Anyhow, you may be interested to know that the members of School House⁶ subscribed over fifteen shillings to purchase fireworks which they were going to let off after the switches had been turned off! Alas for fond hopes ruined!"

Clanwell and Speed leaned back in their armchairs and roared with laughter.

A GOOD LITTLE FEATURE

by M.C. Blackman

He was a shabby little old man, but his shabbiness was that of the country worker rather than the city poor. It was obvious that he had never been in a police station before.

"Do you want to make bond?" the desk sergeant asked.

"I don't," he quavered, and it was plain that he did not understand what a bond was.

"You can put up one hundred dollars cash to guarantee your appearance in court tomorrow morning," the sergeant explained.

"That's a heap of money," the prisoner protested.

“You can telephone someone to come down and make your bond.”

“Don’t know nobody.”

“I’ll have to lock you up, then.” The sergeant turned to a patrolman. “Search him and take him downstairs.”

The prisoner did not like the idea of being searched, and when the officer discovered and removed a cotton bag pinned beneath his shirt, he protested volubly.

“Give me back that, now. That’s mine. You hain’t no right to take it. You’re a-robbin’ me, and I won’t stand for it.”

The desk sergeant gasped. “Say, old man, don’t you know it’s dangerous to carry all that money with you?”

At these words a young man sitting in one corner of the cage threw aside his magazine, arose, and strolled up to the desk.

“How much dough has he got, Sergeant?”

The officer pointed to a pile of bills he had removed from the cotton bag. “Must be at least five thousand dollars,” he estimated.

“It’s fifty-five hundred there,” the prisoner corrected. “Silas Jones paid me that for my farm when me and Ma decided to move to town, Silas can tell you the same, and I’ll thank you to give it back to me.”

The police reporter for the Riverton Evening Star was interested. He read aloud from the docket: “‘Henry Tucker, Nine-one-six Tenth Street, petty larceny.’ What’d he steal, Sergeant?”

“About seventy cents’ worth of groceries from that chain store at the corner of Tenth and Cherry streets.”

“With all that money in his pockets!” the reporter marveled.

“Tain’t so!” the prisoner shrilled indignantly. “I warn’t tryin’ t’ get away, like they said. I was lookin’ for the feller in charge of that crazy store. I never stole nothin’ in my life.”

The reporter laughed. “He’s probably telling the truth.”

“Listen, old man.” said the sergeant. “There’s no need for you staying in jail when you have money to make bond.” Very carefully and patiently he explained the nature of a bond, and finally the prisoner was made to understand that his one hundred dollars would be returned to him after his case had been heard in court.

“And do I get the rest of my money back now?” the prisoner asked.

“Yes, but you better take it to a bank before somebody robs you.”

“I been aimin’ to, but me and Ma just got here and I hain’t had time t’ pick me out a good bank.”

The little old man pinned his money under his shirt again and departed. The reporter looked at the clock.

“Almost time for the edition,” he said. “Guess I’ll drag into the office.”

“Wait a minute, Charlie,” the sergeant called. He followed the reporter to the door. “I wouldn’t print anything about this if I were you.”

“Why not? It’s a good little feature.”

“If you publish that story the old man will be robbed of his life savings before morning.”

The reporter hesitated. “Guess you’re right, Sergeant,” he agreed reluctantly, “but I hate to lay off. I could have made a good funny story out of him. However, I don’t want to get the old man robbed.”

Nevertheless, the final edition of the Evening Star carried the story on the front page under a two-column head. And, as the reporter suggested, it was a good little feature. He had made the most of his material, treating the incident humorously but sympathetically.

“Well, how’d you like my story, Sergeant?” the reporter asked on the following morning. “Wasn’t it a good one?”

“Yes,” the officer agreed unsmilingly, “it was a good story. But you promised me you wouldn’t use it.”

The reporter chuckled. “Well, I haven’t seen the morning sheet, but I’ll bet a buck our country friend wasn’t robbed last night.”

“No. he wasn’t robbed.”

“I thought not.” The reporter was well pleased with himself. “you see, I followed the old man out of here, took him to a bank, and saw him deposit his fifty-four hundred. After that – “Something in the officer’s face stopped him. “Why, what’s wrong, Sergeant?”

“You should have mentioned the bank deposit in your story,” the sergeant said in a voice. “Henry Tucker was murdered in front of his home last night. We found his bankbook in the gutter.”

4.5 Методические материалы, определяющие процедуры оценивания знаний, умений, навыков и (или) опыта деятельности, характеризующих этапы формирования компетенций

Промежуточная аттестация по дисциплине (модулю) проводится в соответствии с Положением о промежуточной аттестации обучающихся по основным профессиональным образовательным программам высшего образования – программ бакалавриата в Российском государственном социальном университете и Положение о балльно-рейтинговой системе оценки успеваемости обучающихся по основным профессиональным образовательным программам высшего образования - программам бакалавриата, программам специалитета, программам магистратуры в Российском государственном социальном университете.

На промежуточную аттестацию отводится 20 рейтинговых баллов.

Ответы обучающегося на контрольном мероприятии промежуточной аттестации оцениваются педагогическим работником по 20 - балльной шкале, а итоговая оценка по дисциплине (модулю) выставляется по пятибалльной системе для дифференцированного зачета.

Критерии выставления оценки определяются Положением о балльно-рейтинговой системе оценки успеваемости обучающихся по основным профессиональным образовательным программам высшего образования - программам бакалавриата, программам специалитета, программам магистратуры в Российском государственном социальном университете.

РАЗДЕЛ 5. УСЛОВИЯ РЕАЛИЗАЦИИ ДИСЦИПЛИНЫ (МОДУЛЯ)

5.1. Перечень основной и дополнительной учебной литературы для освоения дисциплины (модуля)

5.1.1. Основная литература

1. Привалова, Ю.В. English is my cup of tea. Part 4: учебное пособие / Ю.В. Привалова, В.П. Овчаренко ; Министерство образования и науки РФ, Южный федеральный университет, Инженерно-технологическая академия. – Ростов-на-Дону; Таганрог : Южный федеральный университет, 2016. – 161 с. – Режим доступа: по подписке. – URL: <http://biblioclub.ru/index.php?page=book&id=493287> (дата обращения: 26.05.2022). – ISBN 978-5-9275-2175-3. – Текст: электронный.
2. Стилистика английского языка=English Stylistics: учебное пособие: [12+] / Л.С. Крохалева, Т.Ф. Бурлак, С.Ф. Чистая и др. – Минск : РИПО, 2017. – 124 с. – Режим доступа: по подписке. – URL: <http://biblioclub.ru/index.php?page=book&id=487981> (дата обращения: 26.05.2022). – ISBN 978-985-503-690-7. – Текст: электронный.

3. Philip Kerr, Ceri Jones. Straightforward: Upper Intermediate: Student's Book. – М.: Macmillan Publishers Limited, Macmillan Education, 2012. – 176 с.

5.1.2. Дополнительная литература

1. Нужнова, Е. Е. Английский язык. Professional Reading: Law, Economics, Management : учебное пособие для вузов / Е. Е. Нужнова. — 2-е изд., испр. и доп. — Москва : Издательство Юрайт, 2020. — 149 с. — (Высшее образование). — ISBN 978-5-534-07994-4. — Текст : электронный // ЭБС Юрайт [сайт]. — URL: <https://urait.ru/bcode/454142>_(дата обращения: 26.05.2022)
2. Александрова, О. В. Английский язык для филологов : учебник для вузов / О. В. Александрова, В. В. Васильев. — 2-е изд., испр. и доп. — Москва : Издательство Юрайт, 2020. — 292 с. — (Высшее образование). — ISBN 978-5-534-08677-5. — Текст : электронный // ЭБС Юрайт [сайт]. — URL: <https://urait.ru/bcode/452267>_(дата обращения: 26.05.2022)
3. Английский язык для академических целей. English for Academic Purposes : учебное пособие для вузов / Т. А. Барановская, А. В. Захарова, Т. Б. Пospelова, Ю. А. Суворова ; под редакцией Т. А. Барановской. — Москва : Издательство Юрайт, 2020. — 198 с. — (Высшее образование). — ISBN 978-5-9916-7710-3. — Текст : электронный // ЭБС Юрайт [сайт]. — URL: <https://urait.ru/bcode/450869> (дата обращения: 26.05.2022)

5.2 Перечень ресурсов информационно-коммуникационной сети «Интернет», необходимых для освоения дисциплины (модуля)

№ №	Название электронного ресурса	Описание электронного ресурса	Используемый для работы адрес
1.	ЭБС «Университетская библиотека онлайн»	Электронная библиотека учебников, учебных пособий, монографий, периодических изданий, справочников, словарей, энциклопедий, видео- и аудиоматериалов, иллюстрированных изданий	http://biblioclub.ru/ 100% доступ
2.	Научная электронная библиотека "eLIBRARY.ru"	Крупнейший российский информационно-аналитический портал в области науки, технологии, медицины и образования, содержащий рефераты и полные тексты научных публикаций	http://elibrary.ru/ 100% доступ
3.	ЭБС издательства «Юрайт»	Виртуальный читальный зал учебников и учебных пособий от авторов ведущих вузов России по различным дисциплинам	https://urait.ru/ 100% доступ
4.	ЭБС издательства "ЛАНЬ"	Ресурс, включающий в себя издания издательства "Лань" и других ведущих издательств учебной литературы и электронные версии периодических изданий по естественным, техническим и гуманитарным наукам.	http://e.lanbook.com/ 100% доступ
5.	ЭБС "Book.ru"	Онлайн библиотека актуальной учебной и научной литературы.	http://www.book.ru

			100% доступ
6.	База данных "EastView"	Полнотекстовая база данных источников по общественным и гуманитарным наукам.	http://ebiblioteka.ru/ 100% доступ
7.	База данных международного индекса научного цитирования "Scopus"	Библиографическая и реферативная база данных и инструмент для отслеживания цитируемости статей, опубликованных в научных изданиях	http://www.scopus.com/ 100% доступ
8.	База данных международного индекса научного цитирования "Web of Science"	Библиографическая и реферативная база данных и инструмент для отслеживания цитируемости статей, опубликованных в научных изданиях	http://webofknowledge.com 100% доступ
9.	Видеотека учебных фильмов «Решение»	Коллекция учебных видеофильмов	http://eduvideo.online 100% доступ

5.3 Методические указания для обучающихся по освоению дисциплины (модуля)

Освоение обучающимся дисциплины (модуля) «*Иностранный язык*» предполагает изучение материалов дисциплины (модуля) на аудиторных занятиях и в ходе самостоятельной работы. Аудиторные занятия проходят в форме лекций, семинаров и практических занятий. Самостоятельная работа включает разнообразный комплекс видов и форм работы обучающихся.

Для успешного освоения дисциплины (модуля) и достижения поставленных целей необходимо внимательно ознакомиться с рабочей программой дисциплины (модуля), доступной в электронной информационно-образовательной среде РГСУ.

Следует обратить внимание на списки основной и дополнительной литературы, на предлагаемые преподавателем ресурсы информационно-телекоммуникационной сети Интернет. Эта информация необходима для самостоятельной работы обучающегося.

При подготовке к аудиторным занятиям необходимо помнить особенности каждой формы его проведения.

Подготовка к учебному занятию лекционного типа заключается в следующем.

С целью обеспечения успешного обучения обучающийся должен готовиться к лекции, поскольку она является важнейшей формой организации учебного процесса, поскольку:

- знакомит с новым учебным материалом;
- разъясняет учебные элементы, трудные для понимания;
- систематизирует учебный материал;
- ориентирует в учебном процессе.

С этой целью:

- внимательно прочитайте материал предыдущей лекции;
- ознакомьтесь с учебным материалом по учебнику и учебным пособиям с темой прочитанной лекции;
- внесите дополнения к полученным ранее знаниям по теме лекции на полях лекционной тетради;

- запишите возможные вопросы, которые вы зададите лектору на лекции по материалу изученной лекции;
- постарайтесь уяснить место изучаемой темы в своей подготовке;
- узнайте тему предстоящей лекции (по тематическому плану, по информации лектора) и запишите информацию, которой вы владеете по данному вопросу.

Подготовка к занятию семинарского типа

Предварительная подготовка к учебному занятию семинарского типа заключается в изучении теоретического материала в отведенное для самостоятельной работы время, ознакомление с инструктивными материалами с целью осознания задач лабораторной работы/практического занятия, техники безопасности при работе с приборами, веществами.

Работа во время проведения учебного занятия семинарского типа включает:

- консультирование студентов преподавателями и вспомогательным персоналом с целью предоставления исчерпывающей информации, необходимой для самостоятельного выполнения предложенных преподавателем задач, ознакомление с правилами техники безопасности при работе в лаборатории;
- самостоятельное выполнение заданий согласно обозначенной учебной программой тематики.

Обработка, обобщение полученных результатов лабораторной работы проводится обучающимися самостоятельно или под руководством преподавателя (в зависимости от степени сложности поставленных задач). В результате оформляется индивидуальный отчет. Подготовленная к сдаче на контроль и оценку работа сдается преподавателю. Форма отчетности может быть письменная, устная или две одновременно. Главным результатом в данном случае служит получение положительной оценки по каждой лабораторной работе/практическому занятию. Это является необходимым условием при проведении рубежного контроля и допуска к дифференцированному зачету. При получении неудовлетворительных результатов обучающийся имеет право в дополнительное время передать преподавателю работу до проведения промежуточной аттестации.

Самостоятельная работа.

Для более углубленного изучения темы задания для самостоятельной работы рекомендуется выполнять параллельно с изучением данной темы. При выполнении заданий по возможности используйте наглядное представление материала. Более подробная информация о самостоятельной работе представлена в разделах «Учебно-методическое обеспечение самостоятельной работы по дисциплине (модулю)», «Методические указания к самостоятельной работе по дисциплине (модулю)».

5.4 Информационно-технологическое обеспечение образовательного процесса по дисциплины (модуля)

5.4.1. Средства информационных технологий

1. Персональные компьютеры;
2. Средства доступа в Интернет;
3. Проектор.

5.4.2. Программное обеспечение

- 1.Операционная система Windows 7
- 2.Microsoft Office Professional Plus 2007 Russian Academic OPEN No Level
- 3.Справочно-правовая система Консультант+
- 4.Acrobat Reader DC
- 5.7-Zip

6.SKY DNS

7.TrueConf(client)

5.4.3. Информационные справочные системы и профессиональные базы данных

Название электронного ресурса	Описание электронного ресурса	Используемый для работы адрес
ЭБС «Университетская библиотека онлайн»	Электронная библиотека учебников, учебных пособий, монографий, периодических изданий, справочников, словарей, энциклопедий, видео- и аудиоматериалов, иллюстрированных изданий	http://biblioclub.ru/ 100% доступ
Научная электронная библиотека "eLIBRARY.ru"	Крупнейший российский информационно-аналитический портал в области науки, технологии, медицины и образования, содержащий рефераты и полные тексты научных публикаций	http://elibrary.ru/ 100% доступ
ЭБС издательства «Юрайт»	Виртуальный читальный зал учебников и учебных пособий от авторов ведущих вузов России по различным дисциплинам	https://urait.ru/ 100% доступ
ЭБС издательства "ЛАНЬ"	Ресурс, включающий в себя издания издательства "Лань" и других ведущих издательств учебной литературы и электронные версии периодических изданий по естественным, техническим и гуманитарным наукам.	http://e.lanbook.com/ 100% доступ
ЭБС "Book.ru"	Онлайн библиотека актуальной учебной и научной литературы.	http://www.book.ru 100% доступ
База данных "EastView"	Полнотекстовая база данных источников по общественным и гуманитарным наукам.	http://ebiblioteka.ru/ 100% доступ
База данных международного индекса научного цитирования "Scopus"	Библиографическая и реферативная база данных и инструмент для отслеживания цитируемости статей, опубликованных в научных изданиях	http://www.scopus.com/ 100% доступ
База данных международного индекса научного цитирования "Web of Science"	Библиографическая и реферативная база данных и инструмент для отслеживания	http://webofknowledge.com 100% доступ

	цитируемости статей, опубликованных в научных изданиях	
Видеотека учебных фильмов «Решение»	Коллекция учебных видеофильмов	http://eduvideo.online 100% доступ

5.5 Материально-техническое обеспечение образовательного процесса по дисциплине (модулю)

Для изучения дисциплины (модуля) «*Иностранный язык*» в рамках реализации основной профессиональной образовательной программы высшего образования – программы бакалавриата по направлению подготовки/специальности 45.03.02. - *Лингвистика* используются:

Учебная аудитория для занятий лекционного типа оснащена специализированной мебелью (стол для преподавателя, парты, стулья, доска для написания мелом); техническими средствами обучения (видеопроекционное оборудование, средства звуковоспроизведения, экран и имеющие выход в сеть Интернет), а также (при наличии) демонстрационными печатными пособиями, экранно-звуковыми средствами обучения, демонстрационными материалами.

Учебная аудитория для занятий семинарского типа: оснащена специализированной мебелью (стол для преподавателя, парты, стулья, доска для написания мелом); техническими средствами обучения (видеопроекционное оборудование, средства звуковоспроизведения, экран и имеющие выход в сеть Интернет), а также демонстрационными печатными пособиями, экранно-звуковыми средствами обучения, демонстрационными материалами.

Помещения для самостоятельной работы обучающихся: оснащены специализированной мебелью (парты, стулья) техническими средствами обучения (персональные компьютеры с доступом в сеть Интернет и обеспечением доступа в электронно-информационную среду университета, программным обеспечением).

5.6 Образовательные технологии

При реализации дисциплины (модуля) «*Иностранный язык*» применяются различные образовательные технологии, в том числе технологии электронного обучения.

Освоение дисциплины (модуля) «*Иностранный язык*» предусматривает использование в учебном процессе активных и интерактивных форм проведения учебных занятий в форме (деловых и ролевых игр, разбор конкретных ситуаций, тренинги) в сочетании с внеаудиторной работой с целью формирования и развития **профессиональных** навыков обучающихся.

При освоении дисциплины (модуля) «*Иностранный язык*» предусмотрено применением электронного обучения.

Учебные часы дисциплины (модуля) «*Иностранный язык*» предусматривают классическую контактную работу преподавателя с обучающимся в аудитории и контактную работу посредством электронной информационно-образовательной среды в синхронном и асинхронном режиме (вне аудитории) посредством применения возможностей компьютерных технологий (электронная почта, электронный учебник, тестирование, вебинар, видеофильм, презентация, форум и др.).

В рамках дисциплины (модуля) «*Иностранный язык*» предусмотрены встречи с руководителями и работниками организаций, деятельность которых связана с *направленностью/ специализацией*, реализуемой основной профессиональной образовательной программы высшего образования – программы бакалавриата.

ЛИСТ РЕГИСТРАЦИИ ИЗМЕНЕНИЙ

№ п/п	Содержание изменения	Реквизиты документа об утверждении изменения	Дата введения изменения
1.	Утверждена и введена в действие решением Ученого совета факультета на основании Федерального государственного образовательного стандарта высшего образования по направлению подготовки 45.03.02 Лингвистика, утвержденным приказом Министерства образования и науки Российской Федерации от 12 августа 2020 г. № 969.	Протокол заседания Ученого совета гуманитарного факультета № 12 от «31» мая 2022 года	01.09.2022
2.	*	Протокол заседания Ученого совета факультета № _____ от «_____» _____ 20____ года	__-__-____
3.	*	Протокол заседания Ученого совета факультета № _____ от «_____» _____ 20____ года	__-__-____
4.	*	Протокол заседания Ученого совета факультета № _____ от «_____» _____ 20____ года	__-__-____



Министерство науки и высшего образования Российской Федерации
Федеральное государственное бюджетное образовательное учреждение
высшего образования
«Российский государственный социальный университет»

УТВЕРЖДАЮ

И.о. декана Гуманитарного факультета
/ доцент, к.ю.н, доцент
М.В. Афонин/
«31» мая 2022 г.

РАБОЧАЯ ПРОГРАММА ДИСЦИПЛИНЫ (МОДУЛЯ)

БЕЗОПАСНОСТЬ ЖИЗНЕДЕЯТЕЛЬНОСТИ

Направление подготовки
«45.03.02. - Лингвистика»

Направленность (профиль)
«Теория и методика преподавания иностранных языков и культур»

ОБРАЗОВАТЕЛЬНАЯ ПРОГРАММА ВЫСШЕГО ОБРАЗОВАНИЯ –
ПРОГРАММА БАКАЛАВРИАТА

Форма обучения
Очная, заочная

Рабочая программа дисциплины (модуля) «Безопасность жизнедеятельности» разработана на основании федерального государственного образовательного стандарта высшего образования – *бакалавриата* по направлению подготовки/специальности 45.03.02 - *Лингвистика*, утвержденного приказом Министерства образования и науки Российской Федерации от 12 августа 2020 г. № 969, учебного плана по основной профессиональной образовательной программе высшего образования - программы *бакалавриата* по направлению подготовки/специальности 45.03.02 - *Лингвистика*, а также с учетом рекомендованной примерной основной образовательной программой.

Рабочая программа дисциплины (модуля) «Безопасность жизнедеятельности» разработана рабочей группой в составе: к. биол. наук, доцент Арсланбекова Ф.Ф.

Руководитель основной
профессиональной
образовательной программы
канд. филол. наук, доцент



Т.И. Голубева

(подпись)

Рабочая программа дисциплины (модуля) обсуждена и утверждена на Ученом совете гуманитарного факультета.
Протокол № 12 от «31» мая 2022 года.

И. о. декана Гуманитарного
факультета, доцент, к.ю.н,
доцент



М.В. Афонин

Рабочая программа дисциплины (модуля) рекомендована к утверждению представителями организаций-работодателей:

«СТО Конгресс»
Генеральный директор



С.А. Чернышевский

(подпись)

Переводческое агентство «Экспримо»
Управляющий директор



В.Н. Генке

(подпись)

Рабочая программа дисциплины (модуля) рецензирована и рекомендована к утверждению:

Доктор технических наук, профессор,
профессор МГТУ им. Н.Э. Баумана



С.П. Карпачёв

(подпись)

Кандидат технических наук, доцент,
доцент РГСУ



М.В. Сошенко

(подпись)

Согласовано
Научная библиотека, директор



И.Г. Маляр

(подпись)

СОДЕРЖАНИЕ

РАЗДЕЛ 1. ПАСПОРТ РАБОЧЕЙ ПРОГРАММЫ ДИСЦИПЛИНЫ (МОДУЛЯ)	4
1.1 Цель и задачи дисциплины (модуля)	4
1.3 Планируемые результаты обучения по дисциплине (модулю) в рамках планируемых результатов освоения основной профессиональной образовательной программы высшего образования – программы бакалавриата, соотнесенные с установленными индикаторами достижения компетенций.	5
РАЗДЕЛ 2. СТРУКТУРА И СОДЕРЖАНИЕ ДИСЦИПЛИНЫ (МОДУЛЯ)	6
2.1 Объем дисциплины (модуля), включая контактную работу обучающегося с педагогическими работниками и самостоятельную работу обучающегося	6
2.2. Учебно-тематический план дисциплины (модуля)	7
РАЗДЕЛ 3. УЧЕБНО-МЕТОДИЧЕСКОЕ ОБЕСПЕЧЕНИЕ САМОСТОЯТЕЛЬНОЙ РАБОТЫ ОБУЧАЮЩИХСЯ ПО ДИСЦИПЛИНЕ (МОДУЛЮ)	12
3.1. Виды самостоятельной работы обучающихся по дисциплине (модулю)	12
3.2 Методические указания к самостоятельной работе по дисциплине (модулю)	13
РАЗДЕЛ 4. ФОНД ОЦЕНОЧНЫХ СРЕДСТВ ДЛЯ ПРОВЕДЕНИЯ ПРОМЕЖУТОЧНОЙ АТТЕСТАЦИИ ОБУЧАЮЩИХСЯ ПО ДИСЦИПЛИНЕ (МОДУЛЮ)	24
4.1. Форма промежуточной аттестации обучающегося по дисциплине (модулю)	24
4.2. Перечень компетенций с указанием этапов их формирования в процессе освоения образовательной программы	24
4.3 Описание показателей и критериев оценивания компетенций на различных этапах их формирования, описание шкал оценивания	25
4.4 Типовые контрольные задания или иные материалы, необходимые для оценки знаний, умений, навыков и (или) опыта деятельности, характеризующих этапы формирования компетенций в процессе освоения образовательной программы	26
4.5 Методические материалы, определяющие процедуры оценивания знаний, умений, навыков и (или) опыта деятельности, характеризующих этапы формирования компетенций	29
РАЗДЕЛ 5. УСЛОВИЯ РЕАЛИЗАЦИИ ДИСЦИПЛИНЫ (МОДУЛЯ)	29
5.1. Перечень основной и дополнительной учебной литературы для освоения дисциплины (модуля) .	29
5.2 Перечень ресурсов информационно-коммуникационной сети «Интернет», необходимых для освоения дисциплины (модуля)	30
5.3 Методические указания для обучающихся по освоению дисциплины (модуля)	31
5.4 Информационно-технологическое обеспечение образовательного процесса по дисциплины (модуля)	33
5.5 Материально-техническое обеспечение образовательного процесса по дисциплине (модулю)	34
5.6 Образовательные технологии	34
ЛИСТ РЕГИСТРАЦИИ ИЗМЕНЕНИЙ	36

РАЗДЕЛ 1. ПАСПОРТ РАБОЧЕЙ ПРОГРАММЫ ДИСЦИПЛИНЫ (МОДУЛЯ)

1.1 Цель и задачи дисциплины (модуля)

Цель учебной дисциплины заключается в получении обучающимися теоретических знаний о формировании профессиональной культуры безопасности (ноксологической культуры), под которой понимается готовность и способность личности использовать в профессиональной деятельности приобретенную совокупность знаний, умений и навыков для обеспечения безопасности в сфере своей профессиональной деятельности; характера мышления и ценностных ориентаций, при которых вопросы безопасности рассматриваются в качестве приоритета;

– формирование у студентов представления о неразрывном единстве эффективной профессиональной деятельности с требованиями к безопасности и защищенности человека.

Изучением дисциплины достигается понимание того, что реализация требований безопасности жизнедеятельности гарантирует сохранение работоспособности и здоровья человека в различных жизненных условиях и готовит его к рациональным действиям при возникновении экстремальных ситуаций.

с последующим применением в профессиональной сфере и практических навыков (формирование) по социально-технической, проектной и организационно-управленческой профессиональной деятельности.

Задачи учебной дисциплины:

1. Приобретение понимания проблем устойчивого развития и рисков, связанных с деятельностью человека;
2. Овладение приемами рационализации жизнедеятельности, ориентированными на снижения антропогенного воздействия на природную среду и обеспечение безопасности личности и общества;
3. Формирование культуры безопасности, экологического сознания и риск-ориентированного мышления, при котором вопросы безопасности и сохранения окружающей среды рассматриваются в качестве важнейших приоритетов жизнедеятельности человека;
4. Формирование культуры профессиональной безопасности, способностей для идентификации опасности и оценивания рисков в сфере своей профессиональной деятельности;
5. Готовности применения профессиональных знаний для минимизации негативных экологических последствий, обеспечения безопасности и улучшения условий труда в сфере своей профессиональной деятельности;
6. Мотивации и способностей для самостоятельного повышения уровня культуры безопасности;
7. Способностей к оценке вклада своей предметной области в решение экологических проблем и проблем безопасности;
8. Способностей для аргументированного обоснования своих решений с точки зрения безопасности;

Приобретения устойчивых навыков, необходимых для принятия быстрых и четких решений и выполнения действий, необходимых для предупреждения опасных последствий.

1.2. Место дисциплины (модуля) в структуре основной профессиональной образовательной программы высшего образования - программы бакалавриата.

Дисциплина (модуль) «Безопасность жизнедеятельности» реализуется в обязательной части основной профессиональной образовательной программы 45.03.02 - Лингвистика. Изучение дисциплины (модуля) «Безопасность жизнедеятельности» базируется на знаниях и умениях, полученных обучающимися ранее в ходе освоения программного материала учебной дисциплины «История», «Правоведение», «Экономика».

Перечень последующих дисциплин (модулей), для которых необходимы знания, умения и навыки, формируемые данной учебной дисциплиной: «Физическая культура и спорт», а также иные дисциплины общепрофессионального уровня.

1.3 Планируемые результаты обучения по дисциплине (модулю) в рамках планируемых результатов освоения основной профессиональной образовательной программы высшего образования – программы бакалавриата, соотнесенные с установленными индикаторами достижения компетенций.

Процесс освоения дисциплины (модуля) направлен на формирование у обучающихся следующих универсальных, общепрофессиональных и профессиональных компетенций: – УК-8, в соответствии с основной профессиональной образовательной программой высшего образования – программой бакалавриата по направлению подготовки/ специальности 45.03.02 - Лингвистика.

В результате освоения дисциплины (модуля) обучающийся должен демонстрировать следующие результаты:

Категория компетенций	Код компетенции	Формулировка компетенции	Код и наименование индикатора достижения компетенции	Результаты обучения
Универсальные: Безопасность жизнедеятельности	УК-8.	Способен создавать и поддерживать в повседневной жизни и в профессиональной деятельности безопасные условия жизнедеятельности для сохранения природной среды, обеспечен	УК.8.1. Формирует культуру безопасного и ответственного поведения; выявляет и устраняет проблемы, связанные с нарушениями техники безопасности на рабочем месте. УК.8.2. Осуществляет действия по предотвращению возникновения чрезвычайных ситуаций (природного и техногенного происхождения) на рабочем месте, в том числе с применением средств защиты.	Знать: правила поведения при возникновении чрезвычайных ситуаций природного и техногенного происхождения; факторы вредного влияния на жизнедеятельность элементов среды обитания (технических средств, технологических процессов, материалов, зданий и сооружений, природных и социальных явлений). Уметь: формировать культуру

		ия устойчивого развития общества, в том числе при угрозе и возникновении чрезвычайных ситуаций и военных конфликтов		безопасного и ответственного поведения; выявлять и устранять проблемы, связанные с нарушениями техники безопасности на рабочем месте. Владеть: способностью идентифицировать опасные и вредные факторы в рамках осуществляемой деятельности, оказывать первую помощь, предлагать мероприятия по предотвращению чрезвычайных ситуаций.
--	--	---	--	---

РАЗДЕЛ 2. СТРУКТУРА И СОДЕРЖАНИЕ ДИСЦИПЛИНЫ (МОДУЛЯ)

2.1 Объем дисциплины (модуля), включая контактную работу обучающегося с педагогическими работниками и самостоятельную работу обучающегося

Общая трудоемкость дисциплины (модуля), изучаемой в 1 семестре, составляет 2 зачетные единицы. По дисциплине (модулю) предусмотрен *зачёт*.

Очная форма обучения

Вид учебной работы	Всего часов	Семестры
		1
Контактная работа обучающихся с педагогическими работниками	36	36
Учебные занятия лекционного типа	16	16
<i>из них: в форме практической подготовки</i>		
Практические занятия	4	4
<i>из них: в форме практической подготовки</i>		
Лабораторные занятия	0	0
<i>из них: в форме практической подготовки</i>		
Иная контактная работа	16	16
<i>из них: в форме практической подготовки</i>		
Самостоятельная работа обучающихся	27	27

Контроль промежуточной аттестации	9	9
Форма промежуточной аттестации	зачёт	зачёт
ОБЪЕМ ДИСЦИПЛИНЫ (МОДУЛЯ) В ЧАСАХ	72	72

Заочная форма обучения

Вид учебной работы	Всего часов	Семестры
		1
Контактная работа обучающихся с педагогическими работниками	16	16
Учебные занятия лекционного типа	6	6
<i>из них: в форме практической подготовки</i>		
Практические занятия	2	2
<i>из них: в форме практической подготовки</i>		
Лабораторные занятия	0	0
<i>из них: в форме практической подготовки</i>		
Иная контактная работа	8	8
<i>из них: в форме практической подготовки</i>		
Самостоятельная работа обучающихся	52	52
Контроль промежуточной аттестации	4	4
Форма промежуточной аттестации	Зачёт	Зачёт
ОБЪЕМ ДИСЦИПЛИНЫ (МОДУЛЯ) В ЧАСАХ	72	72

2.2. Учебно-тематический план дисциплины (модуля)

Очной формы обучения

Раздел, тема	Виды учебной работы, академических часов									
	Всего	Самостоятельная работа	Контактная работа обучающихся с педагогическими работниками							
			Всего	Лекционные занятия	<i>из них: в форме практической подготовки</i> Семинары/	<i>из них: в форме практической подготовки</i>	Лабораторные занятия	<i>из них: в форме практической подготовки</i>	Иная контактная работа	<i>из них: в форме практической подготовки</i>

Раздел, тема	Виды учебной работы, академических часов										
	Всего	Самостоятельная работа	Контактная работа обучающихся с педагогическими работниками								
			Всего	Лекционные занятия	из них: в форме практической подготовки	Семинарские/	из них: в форме практической подготовки	Лабораторные занятия	из них: в форме практической подготовки	Иная контактная работа	из них: в форме практической подготовки
Модуль 1 (Семестр 1)											
Раздел 1. Теоретико-методологические основы безопасности жизнедеятельности как науки и учебной дисциплины	31	13	18	8		2				8	
Тема 1.1 Теоретические и методические подходы к анализу безопасности как социального явления.	8	3	5	2		1				2	
Тема 1.2. Защищенность личности, общества и государства как стратегическая цель современной России.	7	3	4	2		0				2	
Тема 1.3. Управление процессом безопасности жизнедеятельности в современных условиях	8	3	5	2		1				2	
Тема 1.4. Экономическая безопасность как фундамент устойчивого развития современной России.	8	4	4	2		0				2	
Раздел 2. Обеспечение безопасности жизнедеятельности в	32	14	18	8		2				8	

Раздел, тема	Виды учебной работы, академических часов									
	Всего	Самостоятельная работа	Контактная работа обучающихся с педагогическими работниками							
			Всего	Лекционные занятия	из них: в форме практической подготовки	Семинарские/	из них: в форме практической подготовки	Лабораторные занятия	из них: в форме практической подготовки	Иная контактная работа
социальной, природной и технической средах в том числе в чрезвычайных ситуациях										
Тема 2.1. Социальная безопасность как условие общественной безопасности в Российской Федерации.	8	3	5	2		1				2
Тема 2.2. Экологическая безопасность в системе энергетического развития современной России.	7	3	4	2		0				2
Тема 2.3. Информационная безопасность как состояние защищенности личности, общества и государства от внутренних и внешних информационных угроз.	9	4	5	2		1				2
Тема 2.4 Техносферная безопасность в системе национальной безопасности Российской Федерации	8	4	4	2		0				2
Контроль промежуточной аттестации (час)	9									
Общий объем, часов	72	27	36	16		4		0		16

Заочной формы обучения

Раздел, тема	Виды учебной работы, академических часов										
	Всего	Самостоятельная работа	Контактная работа обучающихся с педагогическими работниками								
			Всего	Лекционные занятия	из них: в форме практической подготовки	Семинарские/	из них: в форме практической подготовки	Лабораторные занятия	из них: в форме практической подготовки	Иная контактная работа	из них: в форме практической подготовки
Модуль 1 (Семестр 1)											
Раздел 1. Теоретико-методологические основы безопасности жизнедеятельности как науки и учебной дисциплины	34	26	8	3		1				4	
Тема 1.1 Теоретические и методические подходы к анализу безопасности как социального явления.	9	6	3	1		1				1	
Тема 1.2. Защищенность личности, общества и государства как стратегическая цель современной России.	8	6	2	1		0				1	
Тема 1.3. Управление процессом безопасности жизнедеятельности в современных условиях	9	7	2	1		0				1	
Тема 1.4. Экономическая безопасность как фундамент устойчивого развития современной России.	8	7	1	0		0				1	
Раздел 2. Обеспечение безопасности	34	26	8	3		1				4	

Раздел, тема	Виды учебной работы, академических часов									
	Всего	Самостоятельная работа	Контактная работа обучающихся с педагогическими работниками							
			Всего	Лекционные занятия	из них: в форме практической подготовки	Семинарские/	из них: в форме практической подготовки	Лабораторные занятия	из них: в форме практической подготовки	Иная контактная работа
жизнедеятельности в социальной, природной и технической средах в том числе в чрезвычайных ситуациях										
Тема 2.1. Социальная безопасность как условие общественной безопасности в Российской Федерации.	8	6	2	0		1				1
Тема 2.2. Экологическая безопасность в системе энергетического развития современной России.	8	6	2	1		0				1
Тема 2.3. Информационная безопасность как состояние защищенности личности, общества и государства от внутренних и внешних информационных угроз.	9	7	2	1		0				1
Тема 2.4 Техносферная безопасность в системе национальной безопасности Российской Федерации	9	7	2	1		0				1
Контроль промежуточной аттестации (час)	4									
Общий объем, часов	72	52	16	6		2		0		8

**РАЗДЕЛ 3. УЧЕБНО-МЕТОДИЧЕСКОЕ ОБЕСПЕЧЕНИЕ
САМОСТОЯТЕЛЬНОЙ РАБОТЫ ОБУЧАЮЩИХСЯ ПО ДИСЦИПЛИНЕ
(МОДУЛЮ)**

3.1. Виды самостоятельной работы обучающихся по дисциплине (модулю)

Очной формы обучения

Раздел, тема	Всего	Виды самостоятельной работы обучающихся					
		Академическая активность, час	Форма академической активности	Выполнение практ. заданий, час	Форма практического задания	Рубежный текущий контроль, час	Форма рубежного текущего контроля
Модуль 1, семестр 1							
Раздел 1. Теоретико-методологические основы безопасности жизнедеятельности как науки и учебной дисциплины	13	7	Подготовка к лекционным и практическим занятиям, самостоятельное изучение раздела в ЭИОС	4	Реферат, эссе, конспект первоисточников	2	Компьютерное тестирование или иная форма рубежного контроля по усмотрению преподавателя
Раздел 2. Обеспечение безопасности жизнедеятельности в социальной, природной и технической средах в том числе в чрезвычайных ситуациях	14	8	Подготовка к лекционным и практическим занятиям, самостоятельное изучение раздела в ЭИОС	4	Реферат, эссе, конспект первоисточников	2	Компьютерное тестирование или иная форма рубежного контроля по усмотрению преподавателя
Общий объем по модулю/семестру, часов	27	15		8		4	
Общий объем по дисциплине (модулю), часов	27	15		8		4	

Заочной формы обучения

Раздел, тема	Всего	Виды самостоятельной работы обучающихся
--------------	-------	---

		Академическая активность, час	Форма академической активности	Выполнение практ. заданий, час	Форма практического задания	Рубежный текущий контроль, час	Форма рубежного текущего контроля
Модуль 1, семестр 1							
Раздел 1. Теоретико-методологические основы безопасности жизнедеятельности как науки и учебной дисциплины	26	20	Подготовка к лекционным и практическим занятиям, самостоятельное изучение раздела в ЭИОС	4	Реферат, эссе, конспект первоисточников	2	Компьютерное тестирование или иная форма рубежного контроля по усмотрению преподавателя
Раздел 2. Обеспечение безопасности жизнедеятельности в социальной, природной и технической средах в том числе в чрезвычайных ситуациях	26	20	Подготовка к лекционным и практическим занятиям, самостоятельное изучение раздела в ЭИОС	4	Реферат, эссе, конспект первоисточников	2	Компьютерное тестирование или иная форма рубежного контроля по усмотрению преподавателя
Общий объем по модулю/семестру, часов,	52	40		8		4	
Общий объем по дисциплине (модулю), часов	52	40		8		4	

3.2 Методические указания к самостоятельной работе по дисциплине (модулю)

РАЗДЕЛ 1.1 «Теоретико-методологические основы безопасности жизнедеятельности как науки и учебной дисциплины»

Цель: Ознакомиться с теоретико-методологическими основами безопасности жизнедеятельности как науки и учебной дисциплины, а также базовыми её понятиями и методами её исследований.

Перечень изучаемых элементов содержания

Теоретические и методические подходы к анализу безопасности как социального явления. Защищенность личности, общества и государства как стратегическая цель

современной России. Управление процессом безопасности жизнедеятельности в современных условиях Экономическая безопасность как фундамент устойчивого развития современной России.

Тема 1.2. Теоретические и методические подходы к анализу безопасности как социального явления.

Вопросы для самоподготовки:

1. Характеристика угроз человеку в древнем мире
2. Характеристика угроз человеку в современном мире
3. Место безопасности в системе потребностей человека
4. Стратегия национальной безопасности Российской Федерации 2019 года как система научных взглядов на решение проблем безопасности личности, общества и государства
5. Классификация рисков
6. Классификация угрожающих факторов
7. Классификация опасностей
8. Классификация угроз
9. Основные структурные элементы безопасности
10. Основные звенья механизма обеспечения безопасности
11. Основные методы обеспечения безопасности в современной России
12. Структурно-содержательные компоненты категории «Жизнедеятельность»
13. Критерии чрезвычайной ситуации (по Б.Н.Перфильеву)
14. Классификация чрезвычайных ситуаций
15. Сущность, структура и содержание процесса обеспечения безопасности жизнедеятельности

Тема 1.2. Защищенность личности, общества и государства как стратегическая цель современной России.

Вопросы для самоподготовки:

1. Социально-психологический феномен человека и безопасность личности
2. Влияние темперамента личности на её безопасность
3. Личность как объект и субъект безопасности
4. Сущность и содержание элементов, влияющих на безопасность личности
5. Сущность и содержание общества как субъекта и объекта безопасности
6. Характеристика общества, его основных компонентов, закладывающих основы для его устойчивого развития
7. Социальная структура общества, влияющая на процесс безопасности жизнедеятельности личности, общества и государства
8. Гражданское общество, как условие безопасной жизнедеятельности личности и государства
9. Основные структурные элементы гражданского общества, влияющие на процесс безопасности жизнедеятельности личности и государства
10. Условия формирования гражданского общества в Российской Федерации
11. Основные элементы системы, обеспечивающие безопасность жизнедеятельности во взаимоотношениях государства и гражданского общества
12. Государство как социальный институт и основной субъект безопасности
13. Социальное предназначение государства и безопасность
14. Основные функции государства и безопасность

Тема 1.3. Управление процессом безопасности жизнедеятельности в современных условиях

Вопросы для самоподготовки

1. Роль субъекта и объекта управления безопасностью в современных условиях
2. Схема функционирования системы при решении проблем безопасности
3. Влияние факторов и переменных внешней и внутренней среды организации на решение проблем безопасности
4. Структура и содержание процесса управления безопасностью в организации
5. Главные цели Организация Объединенных Наций и их
6. влияние на безопасность
7. Декларация тысячелетия, выдвинутая ООН и безопасность личности, общества и государства
8. Состав Организации Объединенных Наций и её влияние на безопасность личности, общества и государства
9. Характеристика законодательства РФ об охране труда в современных условиях
10. Конституция РФ об охране труда и ее связь с безопасностью личности, общества и государства
11. Основное содержание процесса по охране труда в современных условиях
12. Основное содержание Федерального закона «Об охране труда» и безопасность личности, общества и государства
13. Основные направления государственной политики в области охраны труда в современных условиях
14. Основное содержание прав работников в области охраны труда

Тема 1.4. Экономическая безопасность как фундамент устойчивого развития современной России.

Вопросы для самоподготовки

1. Современные подходы к понятию "Экономическая безопасность"
2. Классификационная схема экономической безопасности как объекта исследования
3. Современные подходы к понятию "Экономическая безопасность"
4. Экономическое обоснование концепции устойчивого развития как основы экономической безопасности
5. Система показателей экономической безопасности
6. Определяющие факторы развития современной мировой экономики
7. Национальные интересы в сфере реальной экономики как основа ее экономической безопасности
8. Алгоритм деятельности по учету укрупненных национальных интересов в сфере экономики
9. Основные причины затрудненности обеспечения роста экономики в нашей стране
10. Характеристика основных элементов недобросовестной конкуренции в постсоветской экономике России.
11. Основные факторы, влияющие сегодня на состояние российской экономики
12. Цель Государственной стратегии экономической безопасности Российской Федерации в современных условиях
13. Алгоритм деятельности государства по обеспечению экономической безопасности в современных условиях
14. Мероприятия, необходимые для создания экономической безопасности в современных условиях

15. Роль государства в системе регулирования экономической системы как основы экономической безопасности

ПРАКТИЧЕСКОЕ ЗАДАНИЕ К РАЗДЕЛУ 1.1

При изучении дисциплины «Безопасность жизнедеятельности» предусмотрено выполнение практического задания, которое выполняется в форме эссе.

Эссе – это развернутое и аргументированное изложение точки зрения студента в виде сочинения по рассматриваемой теме (проблеме).

При подготовке эссе следует придерживаться следующей структуры:

1. **Оглавление**
2. **Введение.** Во введении дать обоснование выбора темы, раскрыть проблематику выбранной темы (объем 1 – 2 с).
3. **Основная часть.** Привести и аргументировать основные тезисы по проблеме. (объем 4 – 6 с).
4. **Заключение.** Сделать общие выводы по проблеме, заявленной в эссе (объем 1 – 2 с).

Перечень тем эссе по дисциплине «Безопасность жизнедеятельности»:

1. Характеристика угроз человеку в современном мире
2. Место безопасности в системе потребностей человека
3. Стратегия национальной безопасности Российской Федерации 2019 года как система научных взглядов на решение проблем безопасности личности, общества и государства
4. Классификация рисков
5. Классификация угрожающих факторов
6. Основные звенья механизма обеспечения безопасности
7. Основные методы обеспечения безопасности в современной России
8. Критерии чрезвычайной ситуации (по Б.Н.Перфильеву)
9. Классификация чрезвычайных ситуаций
10. Социально-психологический феномен человека и безопасность личности
11. Влияние темперамента личности на её безопасность
12. Факторы формирования личности безопасного типа
13. Социальная адаптация личности как важнейшее условие ее безопасности
14. Влияние характера личности на её безопасность
15. Основные угрозы духовной безопасности личности
16. Факторы социализации личности, влияющие на ее безопасность жизнедеятельности
17. Особенности влияния на личность окружающей социальной среды
18. Личность как объект и субъект безопасности
19. Сущность и содержание элементов, влияющих на безопасность личности
20. Сущность и содержание общества как субъекта и объекта безопасности
21. Характеристика общества, его основных компонентов, закладывающих основы для его
22. Основные функции государства и безопасность
23. Внутренние функции государства и безопасность
24. Внешние функции государства и безопасность
25. Формы государственного устройства и безопасность жизнедеятельности
26. Основные структурные элементы государства и их роль в обеспечении безопасности
27. Роль государства в формировании взаимодействия структур гражданского общества, как основы безопасности жизнедеятельности

28. Система показателей экономической безопасности
29. Определяющие факторы развития современной мировой экономики
30. Национальные интересы в сфере реальной экономики как основа ее экономической безопасности
31. Цель Государственной стратегии экономической безопасности Российской Федерации в современных условиях
32. Роль государства в системе регулирования экономической системы как основы экономической безопасности

Общий объем эссе составляет 8 – 10 с формата А4, включая титульный лист размер шрифта 14 Пт, интервал -1,5, шрифт Times New Roman.

.Примерными критериями оценки эссе являются:

- оригинальность текста (не ниже 75%);
- уровень аргументации, способность отстаивать свою точку зрения;
- наличие обобщения и собственных выводов в заключении;

качество оформления эссе.

Рубежное тестирование к Раздел 1.1

Теоретические и методические основы теории безопасности как социальной проблемы современности(??)

В содержательном плане понятие «опасность» — это:

(?)угроза совершения какого-либо опасного действия;

(?)состояние социальной системы, находящейся в неустойчивом состоянии;

(!)вполне осознаваемая, но не фатальная вероятность нанесения вреда кому-либо, чему-либо, определяемая наличием объективных и субъективных факторов, обладающих поражающими свойствами;

(?)риск в стадии реализации.

В содержательном плане понятие «вызов» — это:

(?)состояние социальной системы, находящейся в неустойчивом состоянии;

(!)совокупность обстоятельств, не обязательно конкретно угрожающего характера, но безусловно, требующих реагировать на них;

(?)угроза совершения какого-либо опасного действия;

(?)риск в стадии реализации

(??)Формы проявления опасностей:

(?)намерения;

(?)планы;

(?)подготовка и проведение действий;

(!)все выше перечисленное.

Выборка – 20 из 60

Время прохождения теста – 50 минут

Максимальное количество баллов за тест – 100

№ секции	Кол-во вопросов
1.1.	5
1.2.	5
1.3.	5
1.4	5
Итого	20

Критерии оценивания

Количество баллов	<65	65>
Зачет	не зачтено	зачтено

РАЗДЕЛ 1.2. «Обеспечение безопасности жизнедеятельности в социальной, природной и технической средах в том числе в чрезвычайных ситуациях.»

Цель: Ознакомиться с процессом обеспечения безопасности жизнедеятельности в социальной, природной и технической средах в том числе в чрезвычайных ситуациях, а также методами его исследования.

Перечень изучаемых элементов содержания

Социальная безопасность как условие общественной безопасности в Российской Федерации. Экологическая безопасность в системе энергетического развития современной России. Информационная безопасность, как состояние защищенности личности, общества и государства от внутренних и внешних информационных угроз. Техносферная безопасность в системе национальной безопасности Российской Федерации. Организация процесса оказания первой помощи пострадавшим в чрезвычайных ситуациях

Тема 2.1. Социальная безопасность как условие общественной безопасности в Российской Федерации.

Вопросы для самоподготовки:

1. Методика анализа социальной безопасности как социального явления

2. Объект социальной безопасности: личность, ее жизненно важные права и свободы в социальной сфере жизнедеятельности общества
3. Характерные черты социальной безопасности в обществе
4. Система социальной безопасности государства
5. Роль гражданского общества в системе национальной безопасности
6. Основные виды общественной безопасности
7. Характеристика опасностей и чрезвычайных ситуаций социального характера
8. Роль и место Стратегии национальной безопасности в системе документов стратегического планирования Российской Федерации
9. Декриминализация российского общества как основа социальной безопасности в современной России
10. Структурно-логическая модель процесса социального обеспечения в Российской Федерации как механизма обеспечения социальной безопасности
11. Государственная система социального обеспечения в Российской Федерации
12. Сущность, структура, содержание социальной политики
13. Направления, необходимые для обеспечения социальной безопасности
14. Организация процесса оказания первой помощи пострадавшим в чрезвычайных ситуациях социального характера
15. Социальная профилактика, как важнейший механизм социальной безопасности

Тема 2.2. Экологическая безопасность в системе энергетического развития современной России.

Вопросы для самоподготовки:

1. Экологическая составляющая в системе жизнедеятельности личности, общества и государства
2. Модель устойчивого развития как составной части безопасности жизнедеятельности личности, общества и государства
3. Устойчивое функционирование экологической системы как обязательное условие ее безопасности
4. Основные объекты экологической безопасности
5. Характеристика угроз человеку в окружающей социоприродной и социотехнических средах безопасности
6. Типология экологических факторов, влияющих на безопасность жизнедеятельности
7. Антропогенное воздействие человека на природу как глобальная угроза безопасности жизнедеятельности
8. Сущность и содержание процесса влияния глобальных проблем человечества на обеспечение безопасности жизнедеятельности личности, общества и государства.
9. Характер изменений окружающей среды и ожидаемые тенденции до 2030 года
10. Мировые источники опасности для России в экологической сфере
11. Особенности влияния экологических факторов на состояние здоровья населения
12. Система экологической безопасности в Российской Федерации
13. Система управления экологической безопасностью в России
14. Система экологического мониторинга
15. Организация процесса оказания первой помощи пострадавшим в чрезвычайных ситуациях природного характера

Тема 2.3. Информационная безопасность как состояние защищенности личности, общества и государства от внутренних и внешних информационных угроз.

Вопросы для самоподготовки

1. Сущность, структура и содержание социального "Закона информированности и упорядоченности"
2. Сущность и содержание информации и ее влияние на безопасность
3. Содержание понятия "Информационная сфера"
4. Доктрина информационной безопасности Российской Федерации;
5. Интересы личности в информационной сфере
6. Интересы общества в информационной сфере
7. Интересы государства в информационной сфере
8. Характеристика национальных информационных ресурсов
9. Характеристики информации и информационных массивов
10. Сущность и содержание технологических секретов
11. Структура и содержание деловой информации
12. Виды угроз информационной безопасности Российской Федерации
13. Механизм причинения ущерба интересам личности, общества и государства через воздействия в информационной сфере
14. Источники угроз информационной безопасности Российской Федерации, характеризующиеся как внешние
15. Угрозы информационной безопасности, условно относящиеся к внутренней сфере Принципы построения комплексной системы защиты информации в Российской Федерации

Тема 2.4 Техносферная безопасность в системе национальной безопасности Российской Федерации

Вопросы для самоподготовки

1. Структурно-содержательная модель техносферы, как компонента безопасности
2. Техносферная безопасность как составная часть безопасности России
3. Негативные факторы техносферы
4. Характеристика опасных и вредных производственных факторов, влияющих на безопасность
5. Структурные элементы техносферной безопасности
6. Структурно-функциональный подход к анализу техносферных процессов
7. Место технологических процессов в системе угроз природного и искусственного (антропогенного) характера
8. Характеристика угроз техногенного характера
9. Единая государственная система предупреждения и ликвидации чрезвычайных ситуаций
10. Система мониторинга и прогнозирования чрезвычайных ситуаций и безопасность личности, общества и государства
11. Основные задачи РСЧС и безопасность личности, общества и государства
12. Основные направления подготовки и проведения комплекса мероприятий по предупреждению ЧС и повышению устойчивости функционирования предприятий, организаций, учреждений
13. Определение транспортной безопасности в Российской Федерации
14. Основные причины автомобильных аварий в Российской Федерации
15. Система транспортной безопасности в Российской Федерации
16. Организация процесса оказания первой помощи пострадавшим в чрезвычайных ситуациях техногенного характера

ПРАКТИЧЕСКОЕ ЗАДАНИЕ К РАЗДЕЛУ 1.2

При изучении дисциплины «Безопасность жизнедеятельности» предусмотрено выполнение практического задания в форме реферата.

Реферат – это обзор точек зрения различных авторов по рассматриваемой теме (проблеме).

При подготовке реферата следует придерживаться следующей структуры:

1. **Оглавление**
2. **Введение.** Во введении дать обоснование выбора темы, раскрыть проблематику выбранной темы (объем 1 – 2 с).
3. **Основная часть.** Привести и аргументировать основные тезисы каждого произведения. Провести их сопоставление. Высказать собственную точку зрения и обосновать ее (объем 5 – 7 с).
4. **Заключение.** Сделать общие выводы по проблеме, заявленной в реферате (объем 1– 2 с).
5. **Список реферируемой литературы.** Привести исходные данные реферируемых произведений (автор(ы), название, где опубликован, в каком году).

Перечень тем рефератов по дисциплине «Безопасность жизнедеятельности»:

1. Объект социальной безопасности: личность, ее жизненно важные права и свободы в социальной сфере жизнедеятельности общества
2. Характерные черты социальной безопасности в обществе
3. Система социальной безопасности государства
4. Роль гражданского общества в системе национальной безопасности
5. Основные виды общественной безопасности
6. Характеристика опасностей и чрезвычайных ситуаций социального характера
7. Угрозы социальной безопасности
8. Основные проблемы внутренней безопасности Российской Федерации в современных условиях
9. Сущность и содержание информации и ее влияние на безопасность
10. Содержание понятия "Информационная сфера"
11. Доктрина информационной безопасности Российской Федерации;
12. Источники угроз информационной безопасности Российской Федерации, характеризующиеся как внешние
13. Угрозы информационной безопасности, условно относящиеся к внутренней сфере Принципы построения комплексной системы защиты информации в Российской Федерации
14. Принцип непрерывности, комплексности, системности рассмотрение информационной безопасности
15. Основные направления обеспечения информационной безопасности в области государственной и общественной безопасности
16. Основные направления обеспечения информационной безопасности в экономической сфере
17. Методы обеспечения информационной безопасности
18. Модель энергетической безопасности как составной части национальной безопасности
19. Сущность, структура и содержание понятия энергетической безопасности
20. Принципы энергетической безопасности
21. Цели и задачи Энергетической Стратегии -2030 определяющие уровень энергетической безопасности России
22. Структурно-содержательное наполнение внутренних угроз энергетической безопасности Российской Федерации-2030 и их характеристика по группам
23. Внешнеполитические и внешнеэкономические угрозы условия и факторы, создающие опасность ослабления энергетической безопасности Российской Федерации.

24. Механизмы реализации задач энергетической безопасности
25. Место Энергетической Стратегии -2035 в системе стратегических документов,
26. Характеристика чрезвычайных ситуаций и безопасность личности, общества и государства
27. Единая государственная система предупреждения и ликвидации чрезвычайных ситуаций
28. Определение транспортной безопасности в Российской Федерации
29. Структура транспортного комплекса России
30. Принципы обеспечения транспортной безопасности
31. Оперативное руководство процессом обеспечения транспортной безопасности в Российской Федерации
32. Механизмы реализации задач в области обеспечения транспортной безопасности России

Общий объем реферата составляет 10 – 12 с формата А4, включая титульный лист, размер шрифта 14 пт, интервал -1,5, шрифт Times New Roman.

Основными критериями оценки реферата являются:

- оригинальность текста (не ниже 75%);
- степень отражения реферируемого текста;
- наличие обобщения и собственных выводов в заключении;
- качество оформления реферата.

Максимальный балл, получаемый за выполнение всех практических заданий по дисциплине – 35 баллов.

Педагогический работник оценивает реферат по сто балльной шкале оценок:

Сумма баллов	Оценка
85-100	Отлично/зачтено
75-84	Хорошо/зачтено
65-74	Удовлетворительно/зачтено
1-64	Неудовлетворительно/незачтено
0	не аттестован

В дальнейшем данные оценки автоматически переводятся в баллы для учета практических заданий.

РУБЕЖНЫЙ КОНТРОЛЬ К РАЗДЕЛУ 1.2:

форма рубежного контроля – компьютерное тестирование

(?)Экологическая безопасность понимается как

(?)угроза совершения какого-либо опасного действия;

(?)угроза совершения какого-либо опасного действия;

(?)совокупность условий и факторов, вызывающих нарушение нормального функционирования и развития какой-либо системы;

(!)состояние защищенности жизненно важных интересов личности, общества, природы и государства от реальных и потенциальных угроз, создаваемых антропогенным или естественным воздействием на окружающую среду

(?)Мерой экологической безопасности является уровень

(!)экологического риска;

(?)рождаемости населения;

(?)заболеваемости населения;

(?)смертности населения.

(?)Система экологической безопасности характеризуется как:

(?)мобильность.

(?)иерархия социальная;

(!)совокупность законодательных, технических, медицинских и биологических мероприятий, направленных на поддержание равновесия между биосферой и антропогенными, а также естественными внешними нагрузками

(?)всё выше перечисленное

Выборка – 20 из 60

Время прохождения теста – 50 минут

Максимальное количество баллов за тест – 100

№ секции	Кол-во вопросов
1.1.	5
1.2.	5
1.3.	5
1.4	5
Итого	20

Критерии оценивания

Количество	<65	65>
-------------------	-----	-----

баллов		
Зачет	не зачтено	зачтено

Оформление работ, выполняемых в рамках самостоятельной работы осуществляется в соответствии с Методическими указаниями по оформлению письменных работ, обучающихся в рамках самостоятельной работы, утвержденными Учебно-методическим советом РГСУ, Протокол № 2 от 25 июня 2015 года.

Конкретные практические задания и задания для рубежного контроля определяются в учебно-методических материалах по работе обучающихся в электронной информационно-образовательной среде РГСУ с применением технологий электронного обучения по данной дисциплине (модулю), утверждаемых ежегодно факультетом.

РАЗДЕЛ 4. ФОНД ОЦЕНОЧНЫХ СРЕДСТВ ДЛЯ ПРОВЕДЕНИЯ ПРОМЕЖУТОЧНОЙ АТТЕСТАЦИИ ОБУЧАЮЩИХСЯ ПО ДИСЦИПЛИНЕ (МОДУЛЮ)

4.1. Форма промежуточной аттестации обучающегося по дисциплине (модулю)

Контрольным мероприятием промежуточной аттестации обучающихся по учебной дисциплине (модулю) является **зачёт**, который проводится в **устной и письменной** форме.

4.2. Перечень компетенций с указанием этапов их формирования в процессе освоения образовательной программы

Код компетенции	Содержание компетенции (части компетенции)	Результаты обучения	Этапы формирования компетенций в процессе освоения образовательной программы
УК-8.	Способен создавать и поддерживать в повседневной жизни и в профессиональной деятельности безопасные условия жизнедеятельности для сохранения природной среды, обеспечения устойчивого развития общества, в том числе при угрозе и возникновении чрезвычайных ситуаций и военных конфликтов	Знать: правила поведения при возникновении чрезвычайных ситуаций природного и техногенного происхождения; факторы вредного влияния на жизнедеятельность элементов среды обитания (технических средств, технологических процессов, материалов, зданий и сооружений, природных и социальных явлений).	Этап формирования знаний
		Уметь: формировать культуру безопасного и ответственного поведения; выявлять и устранять проблемы, связанные с нарушениями техники безопасности на рабочем месте.	Этап формирования умений

		Владеть: способностью идентифицировать опасные и вредные факторы в рамках осуществляемой деятельности, оказывать первую помощь, предлагать мероприятия по предотвращению чрезвычайных ситуаций.	Этап формирования навыков и получения опыта
--	--	---	---

4.3 Описание показателей и критериев оценивания компетенций на различных этапах их формирования, описание шкал оценивания

Код компетенции	Этапы формирования компетенций	Показатель оценивания компетенции	Критерии и шкалы оценивания
УК-8	Этап формирования знаний.	<p>Теоретический блок вопросов.</p> <p>Уровень освоения программного материала, логика и грамотность изложения, умение самостоятельно обобщать и излагать материал</p>	<p>1) обучающийся глубоко и прочно освоил программный материал, исчерпывающе, последовательно, грамотно и логически стройно его излагает, тесно увязывает с задачами и будущей деятельностью, не затрудняется с ответом при видоизменении задания, умеет самостоятельно обобщать и излагать материал, не допуская ошибок: (9-10) баллов;</p> <p>2) обучающийся твердо знает программный материал, грамотно и по существу излагает его, не допуская существенных неточностей в ответе на вопрос, может правильно применять теоретические положения: [8-9) баллов;</p> <p>3) обучающийся освоил основной материал, но не знает отдельных деталей, допускает неточности, недостаточно правильные формулировки, нарушает последовательность в изложении программного материала: (6-8) баллов;</p> <p>4) обучающийся не знает значительной части программного материала, допускает существенные ошибки: [0-6) баллов.</p>

УК-8	Этап формирования умений	<p>Аналитическое задание (<i>задачи, ситуационные задания, кейсы, проблемные ситуации и т.д.</i>)</p> <p>Практическое применение теоретических положений применительно к профессиональным задачам, обоснование принятых решений</p>	<p>1) свободно справляется с задачами и практическими заданиями, правильно обосновывает принятые решения, задание выполнено верно, даны ясные аналитические выводы к решению задания, подкрепленные теорией: (9-10) баллов;</p> <p>2) владеет необходимыми умениями и навыками при выполнении практических заданий, задание выполнено верно, отмечается хорошее развитие аргумента, однако отмечены погрешности в ответе, скорректированные при собеседовании: [8-9) баллов;</p>
УК-8	Этап формирования навыков и получения опыта.	<p>Аналитическое задание (<i>задачи, ситуационные задания, кейсы, проблемные ситуации и т.д.</i>)</p> <p>Решение практических заданий и задач, владение навыками и умениями при выполнении практических заданий, самостоятельность, умение обобщать и излагать материал.</p>	<p>3) испытывает затруднения в выполнении практических заданий, задание выполнено с ошибками, отсутствуют логические выводы и заключения к решению: (6-8) баллов;</p> <p>4) практические задания, задачи выполняет с большими затруднениями или задание не выполнено вообще, или задание выполнено не до конца, нет четких выводов и заключений по решению задания, сделаны неверные выводы по решению задания: [0-6] баллов.</p>

4.4 Типовые контрольные задания или иные материалы, необходимые для оценки знаний, умений, навыков и (или) опыта деятельности, характеризующих этапы формирования компетенций в процессе освоения образовательной программы

Примерные вопросы для проведения промежуточной аттестации обучающихся по учебной дисциплине

Примерные вопросы для проведения промежуточной аттестации обучающихся по учебной дисциплине "Безопасность жизнедеятельности"

Теоретический блок вопросов к зачету

1. Место безопасности в системе потребностей человека
2. Стратегия национальной безопасности Российской Федерации 2019года как система научных взглядов на решение проблем безопасности личности, общества и государства
3. Личность как объект и субъект безопасности

4. Сущность и содержание общества как субъекта и объекта безопасности
5. Характеристика общества, его основных компонентов, закладывающих основы для его устойчивого развития
6. Социальная структура общества, влияющая на процесс безопасности жизнедеятельности личности, общества и государства
7. Гражданское общество, как условие безопасной жизнедеятельности личности и государства
8. Влияние факторов и переменных внешней и внутренней среды организации на решение проблем безопасности
9. Структура и содержание процесса управления безопасностью в организации
10. Главные цели Организация Объединенных Наций и их
11. влияние на безопасность
12. Декларация тысячелетия, выдвинутая ООН и безопасность личности, общества и государства
13. Состав Организации Объединенных Наций и её влияние на безопасность личности,
14. Основное содержание процесса по охране труда в современных условиях
15. Основное содержание Федерального закона «Об охране труда» и безопасность личности, общества и государства
16. Основные направления государственной политики в области охраны труда в современных условиях
17. Основное содержание прав работников в области охраны труда
18. Современные подходы к понятию "Экономическая безопасность"
19. Классификационная схема экономической безопасности как объекта исследования
20. Цель Государственной стратегии экономической безопасности Российской Федерации в
21. Характерные черты социальной безопасности в обществе
22. Система социальной безопасности государства
23. Структурно-логическая модель процесса социального обеспечения в Российской Федерации как механизма обеспечения социальной безопасности
24. Государственная система социального обеспечения в Российской Федерации
25. Сущность, структура, содержание социальной политики
26. Направления, необходимые для обеспечения социальной безопасности
27. Меры совершенствования социального контроля
28. Социальная профилактика, как важнейший механизм социальной безопасности
29. Экологическая составляющая в системе жизнедеятельности личности, общества и государства
30. Модель устойчивого развития как составной части безопасности жизнедеятельности
31. Мировые источники опасности для России в экологической сфере
32. Особенности влияния экологических факторов на состояние здоровья населения
33. Сущность и содержание информации и ее влияние на безопасность
34. Содержание понятия "Информационная сфера"
35. Сущность и содержание технологических секретов
36. Структура и содержание деловой информации
37. Техносферная безопасность как составная часть безопасности России
38. Негативные факторы техносферы
39. Характеристика опасных и вредных производственных факторов, влияющих на безопасность
40. Структурные элементы техносферной безопасности

41. Структурно-функциональный подход к анализу техносферных процессов
42. Место технологических процессов в системе угроз природного и искусственного (антропогенного) характера
43. Характеристика угроз техногенного характера
44. Единая государственная система предупреждения и ликвидации чрезвычайных ситуаций
45. Определение транспортной безопасности в Российской Федерации

Аналитическое задания к зачету

1. Проанализируйте мероприятия Правительства Российской Федерации по решению проблем безопасности и оцените их достоинства и недостатки. Что необходимо сделать для их решения?
2. Охарактеризуйте основные проблемы безопасность жизнедеятельности. Что необходимо сделать в современных условиях для их решения?
3. Раскройте характерные черты научного исследования. Дайте рекомендации по решению проблем научного исследования в области безопасность жизнедеятельности
4. Проанализируйте качество информационной безопасности, их содержание и разработайте пути их решения.
5. Раскройте общую характеристику методов исследования вопросов безопасность жизнедеятельности. Разработайте предложения по их оптимизации
6. Охарактеризуйте методы сбора и обработки информации в вопросах безопасность жизнедеятельности. Что необходимо сделать для их оптимизации?
7. Охарактеризуйте особенности научного исследования социотехнического взаимодействия в безопасности жизнедеятельности. Что необходимо сделать для их улучшения?
8. Проанализируйте состояние окружающая социоприродной среды по месту Вашего проживания и разработайте предложения по ее улучшению
9. Охарактеризуйте качество жизни и качество окружающей социоприродной среды. Проанализируйте их взаимосвязь и назовите условия для их оптимизации.
10. Охрана окружающей среды как основная функция государства. Осуществите анализ деятельности Российской Федерации в данной сфере в 21 веке.
11. Осуществите анализ выполнения в Российской Федерации положений Концепции перехода Российской Федерации к устойчивому развитию. Что необходимо сделать для ее реализации?
12. Осуществите анализ Концепции долгосрочного социально-экономического развития Российской Федерации на период до 2020 года. Разработайте предложения по ее оптимизации.
13. Охарактеризуйте Стратегию национальной безопасности Российской Федерации 2015 года и дайте рекомендации по ее решению.
14. Проанализируйте "Основы государственной политики в области экологического развития Российской Федерации на период до 2030 года». Назовите условия их оптимального решения.
15. Проанализируйте содержание Экологической Доктрины Российской Федерации и разработайте предложения по ее реализации
16. Осуществите анализ московского региона в вопросах безопасности и дайте рекомендации по ее улучшению.
17. Проанализируйте взаимоотношения человеческого организма и социотехнической среды его обитания. Что необходимо сделать для их оптимального сосуществования?
18. Проанализируйте влияние социоприродных факторов на организм человека и разработайте предложения по ее реализации

19. Охарактеризуйте принципы рационального использования природных ресурсов и охраны природы и проанализируйте их реализацию в Российской Федерации в современных условиях

20. Проанализируйте состояние безопасности экономики в Российской Федерации в настоящее время и разработайте предложения по ее улучшению

21. Проанализируйте социальные причины глобального социальноэкономического кризиса в мире и Российской Федерации. Что необходимо сделать человечеству для снижения опасностей от его усиления?

22. Охарактеризуйте международную миграцию, её причины и последствия. Назовите условия ее оптимального существования и функционирования.

23. Проанализируйте социальноэкономические проблемы армии и ВПК в мирное и военное время и определите, что необходимо сделать для их разрешения.

24. Осуществите анализ экономических основ безопасности в современной России и дайте рекомендации по их решению.

25. Раскройте особенности антропогенного воздействия на окружающую среду в современных условиях. Назовите условия их снижения до минимального уровня.

26. Проанализируйте социальные причины терроризма. Назовите условия, при которых происходит обострение проблемы терроризма.

4.5 Методические материалы, определяющие процедуры оценивания знаний, умений, навыков и (или) опыта деятельности, характеризующих этапы формирования компетенций

Промежуточная аттестация по дисциплине (модулю) проводится в соответствии с Положением о промежуточной аттестации обучающихся по основным профессиональным образовательным программам высшего образования – программ бакалавриата в Российском государственном социальном университете и Положение о балльно-рейтинговой системе оценки успеваемости обучающихся по основным профессиональным образовательным программам высшего образования - программам бакалавриата, программам специалитета, программам магистратуры в Российском государственном социальном университете.

На промежуточную аттестацию отводится 20 рейтинговых баллов.

Ответы обучающегося на контрольном мероприятии промежуточной аттестации оцениваются педагогическим работником по 20 - балльной шкале, а итоговая оценка по дисциплине (модулю) выставляется по пятибалльной системе для дифференцированного зачета.

Критерии выставления оценки определяются Положением о балльно-рейтинговой системе оценки успеваемости обучающихся по основным профессиональным образовательным программам высшего образования - программам бакалавриата, программам специалитета, программам магистратуры в Российском государственном социальном университете.

РАЗДЕЛ 5. УСЛОВИЯ РЕАЛИЗАЦИИ ДИСЦИПЛИНЫ (МОДУЛЯ)

5.1. Перечень основной и дополнительной учебной литературы для освоения дисциплины (модуля)

5.1.1. Основная литература

1. Безопасность жизнедеятельности: учебник / А. А. Солдатов, Н. П. Кириллов, М. Ю. Мартынова и др.; Российский государственный социальный университет. – Москва: Российский государственный социальный университет, 2019. – 556 с.: схем., табл., ил. –

Режим доступа: по подписке. – URL: <http://biblioclub.ru/index.php?page=book&id=574155> (дата обращения: 15.05.2022).

2. Белов, С. В. Безопасность жизнедеятельности и защита окружающей среды (техносферная безопасность): учебник для академического бакалавриата / С. В. Белов. — 5-е изд., перераб. и доп. — Москва: Издательство Юрайт, 2017. — 702 с. — (Бакалавр. Академический курс). — ISBN 978-5-9916-3058-0. — Текст: электронный // ЭБС Юрайт [сайт]. — URL: <http://www.biblio-online.ru/bcode/396488> (дата обращения: 16.04.2022).

3. Белов, С. В. Техногенные системы и экологический риск: учебник для вузов / С. В. Белов. — Москва: Издательство Юрайт, 2020. — 434 с. — (Высшее образование). — ISBN 978-5-9916-8330-2. — Текст: электронный // ЭБС Юрайт [сайт]. — URL: <http://www.biblio-online.ru/bcode/451141> (дата обращения: 29.03.2022).

5.1.2. Дополнительная литература

1. Безопасность жизнедеятельности. Практикум: учебное пособие для академического бакалавриата / Я. Д. Вишняков [и др.]; под общей редакцией Я. Д. Вишнякова. — Москва: Издательство Юрайт, 2019. — 249 с. — (Высшее образование). — ISBN 978-5-534-02481-4. — Текст: электронный // ЭБС Юрайт [сайт]. — URL: <http://www.biblio-online.ru/bcode/433085> (дата обращения: 16.04.2022).

2. Каракеян, В. И. Безопасность жизнедеятельности: учебник и практикум для вузов / В. И. Каракеян, И. М. Никулина. — 3-е изд., перераб. и доп. — Москва: Издательство Юрайт, 2020. — 313 с. — (Высшее образование). — ISBN 978-5-534-05849-9. — Текст: электронный // ЭБС Юрайт [сайт]. — URL: <http://www.biblio-online.ru/bcode/449720> (дата обращения: 16.04.2022).

3. Резчиков, Е. А. Безопасность жизнедеятельности: учебник для вузов / Е. А. Резчиков, А. В. Рязанцева. — 2-е изд., перераб. и доп. — Москва: Издательство Юрайт, 2020. — 639 с. — (Высшее образование). — ISBN 978-5-534-12794-2. — Текст: электронный // ЭБС Юрайт [сайт]. — URL: <http://www.biblio-online.ru/bcode/448325> (дата обращения: 16.04.2022).

4. Кириллов, Н.П. Безопасность жизнедеятельности [Электронный ресурс] : учеб. пособие / Н. П. Кириллов ; рец. : С. В. Молчанов, В. Г. Максименко ; М-во образования и науки РФ, Рос. гос. соц. ун-т . - М.: Издательство РГСУ, 2018. - 445 с. - Режим доступа: <https://biblioteka.rgsu.net>. - Размер файла: 50,7 Мб. - ISBN 978-5-7139-1344-1. (дата обращения: 16.04.2022).

5.2 Перечень ресурсов информационно-коммуникационной сети «Интернет», необходимых для освоения дисциплины (модуля)

№ №	Название электронного ресурса	Описание электронного ресурса	Используемый для работы адрес
1.	ЭБС «Университетская библиотека онлайн»	Электронная библиотека учебников, учебных пособий, монографий, периодических изданий, справочников, словарей, энциклопедий, видео- и аудиоматериалов, иллюстрированных изданий	http://biblioclub.ru/ 100% доступ
2.	Научная электронная библиотека "eLIBRARY.ru"	Крупнейший российский информационно-аналитический портал в области науки, технологии, медицины и образования, содержащий рефераты и полные тексты научных публикаций	http://elibrary.ru/ 100% доступ

3.	ЭБС издательства «Юрайт»	Виртуальный читальный зал учебников и учебных пособий от авторов ведущих вузов России по различным дисциплинам	https://urait.ru/ 100% доступ
4.	ЭБС издательства "ЛАНЬ"	Ресурс, включающий в себя издания издательства "Лань" и других ведущих издательств учебной литературы и электронные версии периодических изданий по естественным, техническим и гуманитарным наукам.	http://e.lanbook.com/ 100% доступ
5.	ЭБС "Book.ru"	Онлайн библиотека актуальной учебной и научной литературы.	http://www.book.ru 100% доступ
6.	База данных "EastView"	Полнотекстовая база данных источников по общественным и гуманитарным наукам.	http://ebiblioteka.ru/ 100% доступ
7.	База данных международного индекса научного цитирования "Scopus"	Библиографическая и реферативная база данных и инструмент для отслеживания цитируемости статей, опубликованных в научных изданиях	http://www.scopus.com/ 100% доступ
8.	База данных международного индекса научного цитирования "Web of Science"	Библиографическая и реферативная база данных и инструмент для отслеживания цитируемости статей, опубликованных в научных изданиях	http://webofknowledge.com 100% доступ
9.	Видеотека учебных фильмов «Решение»	Коллекция учебных видеофильмов	http://eduvideo.online 100% доступ

5.3 Методические указания для обучающихся по освоению дисциплины (модуля)

Освоение обучающимся дисциплины (модуля) «*Безопасность жизнедеятельности*» предполагает изучение материалов дисциплины (модуля) на аудиторных занятиях и в ходе самостоятельной работы. Аудиторные занятия проходят в форме лекций, семинаров и практических занятий. Самостоятельная работа включает разнообразный комплекс видов и форм работы обучающихся.

Для успешного освоения дисциплины (модуля) и достижения поставленных целей необходимо внимательно ознакомиться с рабочей программой дисциплины (модуля), доступной в электронной информационно-образовательной среде РГСУ.

Следует обратить внимание на списки основной и дополнительной литературы, на предлагаемые преподавателем ресурсы информационно-телекоммуникационной сети Интернет. Эта информация необходима для самостоятельной работы обучающегося.

При подготовке к аудиторным занятиям необходимо помнить особенности каждой формы его проведения.

Подготовка к учебному занятию лекционного типа заключается в следующем.

С целью обеспечения успешного обучения обучающийся должен готовиться к лекции, поскольку она является важнейшей формой организации учебного процесса, поскольку:

- знакомит с новым учебным материалом;
- разъясняет учебные элементы, трудные для понимания;
- систематизирует учебный материал;
- ориентирует в учебном процессе.

С этой целью:

- внимательно прочитайте материал предыдущей лекции;
- ознакомьтесь с учебным материалом по учебнику и учебным пособиям с темой прочитанной лекции;
- внесите дополнения к полученным ранее знаниям по теме лекции на полях лекционной тетради;
- запишите возможные вопросы, которые вы зададите лектору на лекции по материалу изученной лекции;
- постарайтесь уяснить место изучаемой темы в своей подготовке;
- узнайте тему предстоящей лекции (по тематическому плану, по информации лектора) и запишите информацию, которой вы владеете по данному вопросу.

Подготовка к занятию семинарского типа

Предварительная подготовка к учебному занятию семинарского типа заключается в изучении теоретического материала в отведенное для самостоятельной работы время, ознакомление с инструктивными материалами с целью осознания задач лабораторной работы/практического занятия, техники безопасности при работе с приборами, веществами.

Работа во время проведения учебного занятия семинарского типа включает:

- консультирование студентов преподавателями и вспомогательным персоналом с целью предоставления исчерпывающей информации, необходимой для самостоятельного выполнения предложенных преподавателем задач, ознакомление с правилами техники безопасности при работе в лаборатории;
- самостоятельное выполнение заданий согласно обозначенной учебной программой тематики.

Обработка, обобщение полученных результатов лабораторной работы проводится обучающимися самостоятельно или под руководством преподавателя (в зависимости от степени сложности поставленных задач). В результате оформляется индивидуальный отчет. Подготовленная к сдаче на контроль и оценку работа сдается преподавателю. Форма отчетности может быть письменная, устная или две одновременно. Главным результатом в данном случае служит получение положительной оценки по каждой лабораторной работе/практическому занятию. Это является необходимым условием при проведении рубежного контроля и допуска к дифференцированному зачету. При получении неудовлетворительных результатов обучающийся имеет право в дополнительное время передать преподавателю работу до проведения промежуточной аттестации.

Самостоятельная работа.

Для более углубленного изучения темы задания для самостоятельной работы рекомендуется выполнять параллельно с изучением данной темы. При выполнении заданий по возможности используйте наглядное представление материала. Более подробная информация о самостоятельной работе представлена в разделах «Учебно-методическое обеспечение самостоятельной работы по дисциплине (модулю)», «Методические указания к самостоятельной работе по дисциплине (модулю)».

5.4 Информационно-технологическое обеспечение образовательного процесса по дисциплины (модуля)

5.4.1. Средства информационных технологий

1. Персональные компьютеры;
2. Средства доступа в Интернет;
3. Проектор.

5.4.2. Программное обеспечение

- 1.Операционная система Windows 7
- 2.Microsoft Office Professional Plus 2007 Russian Academic OPEN No Level
- 3.Справочно-правовая система Консультант+
- 4.Аcrobat Reader DC
- 5.7-Zip
- 6.SKY DNS
- 7.TrueConf(client)

5.4.3. Информационные справочные системы и профессиональные базы данных

Название электронного ресурса	Описание электронного ресурса	Используемый для работы адрес
ЭБС «Университетская библиотека онлайн»	Электронная библиотека учебников, учебных пособий, монографий, периодических изданий, справочников, словарей, энциклопедий, видео- и аудиоматериалов, иллюстрированных изданий	http://biblioclub.ru/ 100% доступ
Научная электронная библиотека "eLIBRARY.ru"	Крупнейший российский информационно-аналитический портал в области науки, технологии, медицины и образования, содержащий рефераты и полные тексты научных публикаций	http://elibrary.ru/ 100% доступ
ЭБС издательства «Юрайт»	Виртуальный читальный зал учебников и учебных пособий от авторов ведущих вузов России по различным дисциплинам	https://urait.ru/ 100% доступ
ЭБС издательства "ЛАНЬ"	Ресурс, включающий в себя издания издательства "Лань" и других ведущих издательств учебной литературы и электронные версии периодических изданий по естественным, техническим и гуманитарным наукам.	http://e.lanbook.com/ 100% доступ
ЭБС "Book.ru"	Онлайн библиотека актуальной учебной и научной литературы.	http://www.book.ru 100% доступ

База данных "EastView"	Полнотекстовая база данных источников по общественным и гуманитарным наукам.	http://ebiblioteka.ru/ 100% доступ
База данных международного индекса научного цитирования "Scopus"	Библиографическая и реферативная база данных и инструмент для отслеживания цитируемости статей, опубликованных в научных изданиях	http://www.scopus.com/ 100% доступ
База данных международного индекса научного цитирования "Web of Science"	Библиографическая и реферативная база данных и инструмент для отслеживания цитируемости статей, опубликованных в научных изданиях	http://webofknowledge.com 100% доступ
Видеотека учебных фильмов «Решение»	Коллекция учебных видеофильмов	http://eduvideo.online 100% доступ

5.5 Материально-техническое обеспечение образовательного процесса по дисциплине (модулю)

Для изучения дисциплины (модуля) «*Безопасность жизнедеятельности*» в рамках реализации основной профессиональной образовательной программы высшего образования – программы бакалавриата по направлению подготовки/специальности 45.03.02. - *Лингвистика* используются:

Учебная аудитория для занятий лекционного типа оснащена специализированной мебелью (стол для преподавателя, парты, стулья, доска для написания мелом); техническими средствами обучения (видеопроjectionное оборудование, средства звуковоспроизведения, экран и имеющие выход в сеть Интернет), а также (при наличии) демонстрационными печатными пособиями, экранно-звуковыми средствами обучения, демонстрационными материалами.

Учебная аудитория для занятий семинарского типа: оснащена специализированной мебелью (стол для преподавателя, парты, стулья, доска для написания мелом); техническими средствами обучения (видеопроjectionное оборудование, средства звуковоспроизведения, экран и имеющие выход в сеть Интернет), а также демонстрационными печатными пособиями, экранно-звуковыми средствами обучения, демонстрационными материалами.

Помещения для самостоятельной работы обучающихся: оснащены специализированной мебелью (парты, стулья) техническими средствами обучения (персональные компьютеры с доступом в сеть Интернет и обеспечением доступа в электронно-информационную среду университета, программным обеспечением).

5.6 Образовательные технологии

При реализации дисциплины (модуля) «*Безопасность жизнедеятельности*» применяются различные образовательные технологии, в том числе технологии электронного обучения.

Освоение дисциплины (модуля) «*Безопасность жизнедеятельности*» предусматривает использование в учебном процессе активных и интерактивных форм проведения учебных занятий в форме (деловых и ролевых игр, разбор конкретных ситуаций, тренинги) в сочетании с внеаудиторной работой с целью формирования и развития **профессиональных** навыков обучающихся.

При освоении дисциплины (модуля) «*Безопасность жизнедеятельности*» предусмотрено применением электронного обучения.

Учебные часы дисциплины (модуля) «*Безопасность жизнедеятельности*» предусматривают классическую контактную работу преподавателя с обучающимся в аудитории и контактную работу посредством электронной информационно-образовательной среды в синхронном и асинхронном режиме (вне аудитории) посредством применения возможностей компьютерных технологий (электронная почта, электронный учебник, тестирование, вебинар, видеофильм, презентация, форум и др.).

В рамках дисциплины (модуля) «*Безопасность жизнедеятельности*» предусмотрены встречи с руководителями и работниками организаций, деятельность которых связана с *направленностью/ специализацией*, реализуемой основной профессиональной образовательной программы высшего образования – программы бакалавриата.

ЛИСТ РЕГИСТРАЦИИ ИЗМЕНЕНИЙ

№ п/п	Содержание изменения	Реквизиты документа об утверждении изменения	Дата введения изменения
1.	Утверждена и введена в действие решением Ученого совета факультета на основании Федерального государственного образовательного стандарта высшего образования по направлению подготовки 45.03.02 Лингвистика, утвержденным приказом Министерства образования и науки Российской Федерации от 12 августа 2020 г. № 969.	Протокол заседания Ученого совета гуманитарного факультета № 12 от «31» мая 2022 года	01.09.2022
2.	*	Протокол заседания Ученого совета факультета № _____ от « _____ » _____ 20____ года	____.____.____
3.	*	Протокол заседания Ученого совета факультета № _____ от « _____ » _____ 20____ года	____.____.____
4.	*	Протокол заседания Ученого совета факультета № _____ от « _____ » _____ 20____ года	____.____.____



Министерство науки и высшего образования Российской Федерации
Федеральное государственное бюджетное образовательное учреждение
высшего образования
«Российский государственный социальный университет»

УТВЕРЖДАЮ

И.о. декана Гуманитарного факультета
/ доцент, к.ю.н, доцент
М.В. Афонин/
«31» мая 2022 г.

РАБОЧАЯ ПРОГРАММА ДИСЦИПЛИНЫ (МОДУЛЯ)

ФИЗИЧЕСКАЯ КУЛЬТУРА И СПОРТ

**Направление подготовки
«45.03.02. - Лингвистика»**

**Направленность (профиль)
«Теория и методика преподавания иностранных языков и культур»**

**ОБРАЗОВАТЕЛЬНАЯ ПРОГРАММА ВЫСШЕГО ОБРАЗОВАНИЯ –
ПРОГРАММА БАКАЛАВРИАТА**

**Форма обучения
Очная, заочная**

Рабочая программа дисциплины (модуля) «Физическая культура и спорт» разработана на основании федерального государственного образовательного стандарта высшего образования – *бакалавриата* по направлению подготовки/специальности 45.03.02 - *Лингвистика*, утвержденного приказом Министерства образования и науки Российской Федерации от 12 августа 2020 г. № 969, учебного плана по основной профессиональной образовательной программе высшего образования - программы *бакалавриата* по направлению подготовки/специальности 45.03.02 - *Лингвистика*, а также с учетом рекомендованной примерной основной образовательной программой.

Рабочая программа дисциплины (модуля) «Физическая культура и спорт» разработана рабочей группой в составе: доктор педагогических наук, профессор РГСУ Чепик В.Д., кандидат педагогических наук, доцент РГСУ Баймурзин А.Р.

Руководитель основной
профессиональной
образовательной программы
канд. филол. наук, доцент



Т.И. Голубева

(подпись)

Рабочая программа дисциплины (модуля) обсуждена и утверждена на Ученом совете гуманитарного факультета.

Протокол № 12 от «31» мая 2022 года.

И.о. декана Гуманитарного
факультета к.ю.н., доцент



М.В. Афонин

Рабочая программа дисциплины (модуля) рекомендована к утверждению представителями организаций-работодателей:

«СТО Конгресс»
Генеральный директор



С.А. Чернышевский

(подпись)

Переводческое агентство «Экспримо»
Управляющий директор



В.Н. Генке

(подпись)

Рабочая программа дисциплины (модуля) рецензирована и рекомендована к утверждению:

Кандидат педагогических наук, доцент
кафедры безопасности жизнедеятельности
и адаптивной физической культуры
Шуйского филиала ИвГУ



Е.А. Осокина

Кандидат педагогических наук, доцент
РГСУ



М.А. Петрова

(подпись)

Согласовано
Научная библиотека, директор



И.Г. Маляра

(подпись)

СОДЕРЖАНИЕ

РАЗДЕЛ 1. ПАСПОРТ РАБОЧЕЙ ПРОГРАММЫ ДИСЦИПЛИНЫ (МОДУЛЯ).....	4
1.1 Цель и задачи дисциплины (модуля).....	4
1.2. Место дисциплины (модуля) в структуре основной профессиональной образовательной программы высшего образования - программы бакалавриата.	4
1.3 Планируемые результаты обучения по дисциплине (модулю) в рамках планируемых результатов освоения основной профессиональной образовательной программы высшего образования – программы бакалавриата, соотнесенные с установленными индикаторами достижения компетенций.	4
РАЗДЕЛ 2. СТРУКТУРА И СОДЕРЖАНИЕ ДИСЦИПЛИНЫ (МОДУЛЯ).....	5
2.1 Объем дисциплины (модуля), включая контактную работу обучающегося с педагогическими работниками и самостоятельную работу обучающегося.....	5
2.2. Учебно-тематический план дисциплины (модуля)	6
РАЗДЕЛ 3. УЧЕБНО-МЕТОДИЧЕСКОЕ ОБЕСПЕЧЕНИЕ САМОСТОЯТЕЛЬНОЙ РАБОТЫ ОБУЧАЮЩИХСЯ ПО ДИСЦИПЛИНЕ (МОДУЛЮ)	10
3.1. Виды самостоятельной работы обучающихся по дисциплине (модулю).....	10
3.2 Методические указания к самостоятельной работе по дисциплине (модулю)	12
РАЗДЕЛ 4. ФОНД ОЦЕНОЧНЫХ СРЕДСТВ ДЛЯ ПРОВЕДЕНИЯ ПРОМЕЖУТОЧНОЙ АТТЕСТАЦИИ ОБУЧАЮЩИХСЯ ПО ДИСЦИПЛИНЕ (МОДУЛЮ).....	17
4.1. Форма промежуточной аттестации обучающегося по дисциплине (модулю)	17
4.2. Перечень компетенций с указанием этапов их формирования в процессе освоения образовательной программы	17
4.3 Описание показателей и критериев оценивания компетенций на различных этапах их формирования, описание шкал оценивания.....	18
4.4 Типовые контрольные задания или иные материалы, необходимые для оценки знаний, умений, навыков и (или) опыта деятельности, характеризующих этапы формирования компетенций в процессе освоения образовательной программы	19
4.5 Методические материалы, определяющие процедуры оценивания знаний, умений, навыков и (или) опыта деятельности, характеризующих этапы формирования компетенций.....	20
РАЗДЕЛ 5. УСЛОВИЯ РЕАЛИЗАЦИИ ДИСЦИПЛИНЫ (МОДУЛЯ)	21
5.1. Перечень основной и дополнительной учебной литературы для освоения дисциплины (модуля) .	21
5.2 Перечень ресурсов информационно-коммуникационной сети «Интернет», необходимых для освоения дисциплины (модуля)	22
5.3 Методические указания для обучающихся по освоению дисциплины (модуля).....	23
5.4 Информационно-технологическое обеспечение образовательного процесса по дисциплины (модуля).....	24
5.5 Материально-техническое обеспечение образовательного процесса по дисциплине (модулю).....	25
5.6 Образовательные технологии	26
ЛИСТ РЕГИСТРАЦИИ ИЗМЕНЕНИЙ.....	27

РАЗДЕЛ 1. ПАСПОРТ РАБОЧЕЙ ПРОГРАММЫ ДИСЦИПЛИНЫ (МОДУЛЯ)

1.1 Цель и задачи дисциплины (модуля)

Цель учебной дисциплины заключается в получении обучающимися теоретических знаний о средствах, методах и организационных формах физической культуры, позволяющие выпускнику методически обоснованно и целенаправленно использовать их при организации деятельности по удовлетворению особых образовательных потребностей различных групп населения, направленных на повышение уровня их социальной адаптации и реабилитации, обеспечения здорового образа жизни.

Задачи учебной дисциплины:

1. формировать личную физическую культуру студента;
2. развивать у студентов знания о роли физической культуры в общекультурном, профессиональном и социальном развитии человека;
3. формировать готовность применять спортивные и оздоровительные технологии для достижения высокого уровня физического здоровья и поддержания его в процессе обучения, и дальнейшей профессиональной деятельности.

1.2. Место дисциплины (модуля) в структуре основной профессиональной образовательной программы высшего образования - программы бакалавриата.

Дисциплина (модуль) «Физическая культура и спорт» реализуется в обязательной части основной профессиональной образовательной программы 45.03.02 - Лингвистика. Изучение дисциплины (модуля) «Физическая культура и спорт» базируется на знаниях и умениях, полученных обучающимися ранее в ходе освоения программного материала учебной дисциплины «Безопасность жизнедеятельности».

Перечень последующих дисциплин (модулей), для которых необходимы знания, умения и навыки, формируемые данной учебной дисциплиной: «Элективные курсы по физической культуре и спорту», а также иные дисциплины общепрофессионального уровня.

1.3 Планируемые результаты обучения по дисциплине (модулю) в рамках планируемых результатов освоения основной профессиональной образовательной программы высшего образования – программы бакалавриата, соотнесенные с установленными индикаторами достижения компетенций.

Процесс освоения дисциплины (модуля) направлен на формирование у обучающихся следующих универсальных, общепрофессиональных и профессиональных компетенций: УК-7, в соответствии с основной профессиональной образовательной программой высшего образования – программой бакалавриата по направлению подготовки/ специальности 45.03.02 - Лингвистика.

В результате освоения дисциплины (модуля) обучающийся должен демонстрировать следующие результаты:

Категория компетенций	Код компетенции	Формулировка компетенции	Код и наименование индикатора достижения компетенции	Результаты обучения
Универсальные: Самоорганизация и саморазвитие (в	УК-7.	Способен поддерживать должный уровень	УК-7.1. Поддерживает должный уровень физической подготовленности для обеспечения	Знать: основы физической культуры и методы их использования для осознанного

том числе здоровьесбережение)	физической подготовленности для обеспечения полноценной социальной и профессиональной деятельности	полноценной социальной и профессиональной деятельности; соблюдает нормы здорового образа жизни. УК-7.2. Использует основы физической культуры для осознанного выбора здоровьесберегающих технологий с учетом внутренних и внешних условий реализации конкретной профессиональной деятельности. УК-7.3. Определяет личный уровень сформированности показателей физического развития и физической подготовленности.	выбора здоровьесберегающих технологий с учетом внутренних и внешних условий. Уметь: поддерживать должный уровень физической подготовленности для обеспечения полноценной социальной и профессиональной деятельности; соблюдать нормы здорового образа жизни. Владеть: навыком определения личного уровня сформированности показателей физического развития и физической подготовленности.
-------------------------------	--	---	---

РАЗДЕЛ 2. СТРУКТУРА И СОДЕРЖАНИЕ ДИСЦИПЛИНЫ (МОДУЛЯ)

2.1 Объем дисциплины (модуля), включая контактную работу обучающегося с педагогическими работниками и самостоятельную работу обучающегося

Общая трудоемкость дисциплины (модуля), изучаемой в 1 семестре, составляет 2 зачетные единицы. По дисциплине (модулю) предусмотрен *зачёт*.

Очная форма обучения

Вид учебной работы	Всего часов	Семестры
		1
Контактная работа обучающихся с педагогическими работниками	8	8
Учебные занятия лекционного типа	4	4
<i>из них: в форме практической подготовки</i>		
Практические занятия	4	4
<i>из них: в форме практической подготовки</i>		
Лабораторные занятия	0	0
<i>из них: в форме практической подготовки</i>		

Иная контактная работа	0	0
<i>из них: в форме практической подготовки</i>		
Самостоятельная работа обучающихся	55	55
Контроль промежуточной аттестации	9	9
Форма промежуточной аттестации	зачёт	зачёт
ОБЪЕМ ДИСЦИПЛИНЫ (МОДУЛЯ) В ЧАСАХ	72	72

Заочная форма обучения

Вид учебной работы	Всего часов	Семестры
		1
Контактная работа обучающихся с педагогическими работниками	8	8
Учебные занятия лекционного типа	4	4
<i>из них: в форме практической подготовки</i>		
Практические занятия	4	4
<i>из них: в форме практической подготовки</i>		
Лабораторные занятия	0	0
<i>из них: в форме практической подготовки</i>		
Иная контактная работа	0	0
<i>из них: в форме практической подготовки</i>		
Самостоятельная работа обучающихся	60	60
Контроль промежуточной аттестации	4	4
Форма промежуточной аттестации	зачёт	зачёт
ОБЪЕМ ДИСЦИПЛИНЫ (МОДУЛЯ) В ЧАСАХ	72	72

2.2. Учебно-тематический план дисциплины (модуля)

Очной формы обучения

Раздел, тема	Виды учебной работы, академических часов		
	Всего	те	льная
			Контактная работа обучающихся с педагогическими работниками

			Всего	Лекционные занятия	<i>из них: в форме практической подготовки</i>	Семинары/	<i>из них: в форме практической подготовки</i>	Лабораторные занятия	<i>из них: в форме практической подготовки</i>	Иная контактная работа	<i>из них: в форме практической подготовки</i>
Модуль 1 (Семестр 1)											
Раздел 1. Основы физической культуры и здорового образа жизни	32	28	4	2		2					
Тема 1.1 Физическая культура в общекультурной и профессиональной подготовке студентов	9	7	2	1		1					
Тема 1.2 Социально-биологические основы физической культуры	7	7	0	0		0					
Тема 1.3 Основы здорового образа жизни	9	7	2	1		1					
Тема 1.4 Физическая тренировка в обеспечении здоровья	7	7	0	0		0					
Раздел 2. Основы самостоятельных занятий физическими упражнениями	31	27	4	2		2					
Тема 2.1 Средства и методы физической культуры в регулировании работоспособности	9	7	2	1		1					
Тема 2.2 Общая физическая и специальная подготовка	7	7	0	0		0					
Тема 2.3 Современные	9	7	2	1		1					

Раздел, тема	Виды учебной работы, академических часов									
	Всего	Самостоятельная работа	Контактная работа обучающихся с педагогическими работниками							
			Всего	Лекционные занятия	из них: в форме практической подготовки	Семинарские/	из них: в форме практической подготовки	Лабораторные занятия	из них: в форме практической подготовки	Иная контактная работа
оздоровительные технологии. Особенности организации студенческого спорта										
Тема 2.4 Основы методики самостоятельных занятий физическими упражнениями	6	6	0	0		0				
Контроль промежуточной аттестации (час)	9									
Общий объем, часов	72	55	8	4		4		0		0

Заочной формы обучения

Раздел, тема	Виды учебной работы, академических часов									
	Всего	Самостоятельная работа	Контактная работа обучающихся с педагогическими работниками							
			Всего	Лекционные занятия	из них: в форме практической подготовки	Семинарские/	из них: в форме практической подготовки	Лабораторные занятия	из них: в форме практической подготовки	Иная контактная работа
Модуль 1 (Семестр 1)										

Раздел, тема	Виды учебной работы, академических часов									
	Всего	Самостоятельная работа	Контактная работа обучающихся с педагогическими работниками							
			Всего	Лекционные занятия	из них: в форме практической подготовки	Семинарские/	из них: в форме практической подготовки	Лабораторные занятия	из них: в форме практической подготовки	Иная контактная работа
Раздел 1. Основы физической культуры и здорового образа жизни	34	30	4	2		2				
Тема 1.1 Физическая культура в общекультурной и профессиональной подготовке студентов	10	8	2	1		1				
культура в общекультурной и профессиональной подготовке студентов										
Тема 1.2 Социально-биологические основы физической культуры	10	8	2	1		1				
Тема 1.3 Основы здорового образа жизни	7	7	0	0		0				
Тема 1.4 Физическая тренировка в обеспечении здоровья	7	7	0	0		0				
Раздел 2. Основы самостоятельных занятий физическими упражнениями	34	30	4	2		2				
Тема 2.1 Средства и методы физической культуры в регулировании	10	8	2	1		1				

Раздел, тема	Виды учебной работы, академических часов									
	Всего	Самостоятельная работа	Контактная работа обучающихся с педагогическими работниками							
			Всего	Лекционные занятия	из них: в форме практической подготовки	Семинарские/	из них: в форме практической подготовки	Лабораторные занятия	из них: в форме практической подготовки	Иная контактная работа
работоспособности										
Тема 2.2 Общая физическая и специальная подготовка	10	8	2	1		1				
Тема 2.3 Современные оздоровительные технологии. Особенности организации студенческого спорта	7	7	0	0		0				
Тема 2.4 Основы методики самостоятельных занятий физическими упражнениями	7	7	0	0		0				
Контроль промежуточной аттестации (час)	4									
Общий объем, часов	72	60	8	4		4		0		0

РАЗДЕЛ 3. УЧЕБНО-МЕТОДИЧЕСКОЕ ОБЕСПЕЧЕНИЕ САМОСТОЯТЕЛЬНОЙ РАБОТЫ ОБУЧАЮЩИХСЯ ПО ДИСЦИПЛИНЕ (МОДУЛЮ)

3.1. Виды самостоятельной работы обучающихся по дисциплине (модулю)

Очной формы обучения

Раздел, тема	Всего	Виды самостоятельной работы обучающихся
--------------	-------	---

		Академическая активность, час	Форма академической активности	Выполнение практ. заданий, час	Форма практического задания	Рубежный текущий контроль, час	Форма рубежного текущего контроля
Модуль 1, семестр 1							
Раздел 1. Основы физической культуры и здорового образа жизни	28	14	Подготовка к лекционным и практическим занятиям, самостоятельное изучение раздела в ЭИОС	10	Реферат, эссе, конспект первоисточников	4	Оценка аналитического задания по разделу 1
Раздел 2. Основы самостоятельных занятий физическими упражнениями	27	13	Подготовка к лекционным и практическим занятиям, самостоятельное изучение раздела в ЭИОС	10	Реферат, эссе, конспект первоисточников	4	Оценка аналитического задания по разделу 2
Общий объем по модулю/семестру, часов,	55	27		20		8	
Общий объем по дисциплине (модулю), часов	55	27		20		8	

Заочной формы обучения

Раздел, тема	Всего	Виды самостоятельной работы обучающихся					
		Академическая активность, час	Форма академической активности	Выполнение практ. заданий, час	Форма практического задания	Рубежный текущий контроль, час	Форма рубежного текущего контроля
Модуль 1, семестр 1							
Раздел 1. Основы физической культуры и здорового образа жизни	30	13	Подготовка к лекционным и практическим занятиям, самостоятельное изучение раздела в ЭИОС	13	Реферат, эссе, конспект первоисточников	4	Оценка аналитического задания по разделу 1
Раздел 2. Основы самостоятельных занятий физическими упражнениями	30	13	Подготовка к лекционным и практическим занятиям, самостоятельное изучение раздела в ЭИОС	13	Реферат, эссе, конспект первоисточников	4	Оценка аналитического задания по разделу 2
Общий объем по модулю/семестру,	60	26		26		8	

часов,							
Общий объем по дисциплине (модулю), часов	60	26		26		8	

3.2 Методические указания к самостоятельной работе по дисциплине (модулю)

РАЗДЕЛ 1. ОСНОВЫ ФИЗИЧЕСКОЙ КУЛЬТУРЫ И ЗДОРОВОГО ОБРАЗА ЖИЗНИ

Тема 1. Физическая культура в общекультурной и профессиональной подготовке студентов

Цель: раскрыть сущность, значение и место физической культуры, ее социальные функции и формы

Перечень изучаемых элементов содержания

Физическая культура, физическое воспитание, физическая подготовленность, двигательная подготовленность, профессионально-прикладная подготовка, спорт, средства физической культуры, методы физической культуры, компоненты физической культуры.

Вопросы для самоподготовки:

1. Чем характеризуются понятия: физическая культура, спорт, физическое воспитание, физическое совершенство, физическая рекреация, физическое развитие, физическая подготовка, физическое упражнение;
2. Что отражает понятие «компоненты физической культуры»;
3. Что относится к понятию «массовый спорт» и «спорт высших достижений» и в чем их различие.

Формы контроля самостоятельной работы обучающихся: эссе, реферат, доклад (по выбору)

1. Физическая культура в системе общечеловеческой культуры.
2. Ценностный компонент базовой физической культуры студента.
3. Деятельностный компонент базовой физической культуры студента.
4. Роль общекультурных компетенций в формировании бакалавра по направлению подготовки Физическая культура.

Тема 2. Социально-биологические основы физической культуры

Цель: познакомить с анатомо-морфологические особенности и физиологическими функциями организма

Перечень изучаемых элементов содержания

Организм, физиологические функции, физической развитие, физическая работоспособность, гипоксия, умственная работоспособность, утомление, биологические ритмы, внешняя среда

Вопросы для самоподготовки:

1. Чем характеризуется взаимосвязь физической и умственной работоспособности.

2. Биологические ритмы и их влияние на работоспособность.
3. Внешняя среда и ее влияние на здоровье человека.
4. Гипокинезия и гиподинамия как проблемы современного общества.

Формы контроля самостоятельной работы обучающихся: расчетное практическое задание

1. Дать оценку физической работоспособности по тесту Мартине.
2. Дать оценку умственной работоспособности по тесту «Корректирующая проба»

Тема 3. Основы здорового образа жизни

Цель: познакомить с составляющими здорового образа жизни

Перечень изучаемых элементов содержания

Здоровый образ жизни, критерии здоровья, образ жизни, самооценка, адаптация, регенерация, экология, генетика

Вопросы для самоподготовки:

1. Чем характеризуется здоровый образ жизни.
2. Алкоголизм и его причины.
3. Курение и его причины.
4. Роль здорового образа жизни в сохранении здоровья.
5. Здоровье в иерархии потребностей человека.

Формы контроля самостоятельной работы обучающихся: расчетное практическое задание

1. Дать оценку физическому развитию (метод соматометрии).
2. Дать оценку физическому развитию (метод индексов).

Тема 4. Физическая тренировка в обеспечении здоровья

Цель: познакомить с физиологическими механизмами и закономерностями воздействия физической тренировки на здоровье

Перечень изучаемых элементов содержания

Тренировка, кровообращение, дыхание, нервная система, обмен веществ и энергии, устойчивость, тренированность.

Вопросы для самоподготовки:

1. Чем характеризуется тренированность.
2. Как можно оценить тренированность.
3. Какие изменения происходят в системе кровообращения под влиянием тренированности.

4. Какие изменения происходят в системе дыхания под влиянием тренированности.

5. Как физическая нагрузка влияет на нервную систему.

Формы контроля самостоятельной работы обучающихся: расчетное практическое задание

1. Дать оценку физического развития (метод стандартов и антропометрических профилей).

АНАЛИТИЧЕСКОЕ ЗАДАНИЕ К РАЗДЕЛУ 1,

Форма практического задания:

Аналитическое задание по теме «**Мой личный опыт занятия спортом**» (*на любительском или профессиональном уровне*) в объеме 7-10 страниц машинописного текста, в котором обязательно отразить следующие разделы:

1. Вид спорта, которым Вы занимались: дать его краткую характеристику.
2. Определить к какой группе видов спорта он относится, и обосновать критерии выбора Вами именно этого вида спорта.
3. Описать какие физические, морально-волевые, психологические и иные качества данный вид спорта в Вас развил.
4. Описать Ваши личные достижения в избранном виде спорта.
5. Описать влияние избранного вида спорта на Вашу профессиональную деятельность.

Студент, освобожденный от занятий по физической культуре на основании медицинских показаний пишет эссе «**Мой любимый вид спорта**» отражая в нем все пункты кроме пункта 4 (описать Ваши достижения в избранном виде спорта).

РУБЕЖНЫЙ КОНТРОЛЬ К РАЗДЕЛУ 1: форма рубежного контроля – оценка аналитического задания по разделу 1.

РАЗДЕЛ 2. ОСНОВЫ САМОСТОЯТЕЛЬНЫХ ЗАНЯТИЙ ФИЗИЧЕСКИМИ УПРАЖНЕНИЯМИ

Тема 5. Средства и методы физической культуры в регулировании работоспособности

Цель: познакомить со средствами и методами физической культуры для регулирования работоспособности

Перечень изучаемых элементов содержания

Труд студента, психофизическая работоспособность, средства физической культуры, методы физической культуры, средство профилактики, средства коррекции.

Вопросы для самоподготовки:

1. Какие пути профилактики умственного утомления вы знаете.
2. Какие пути профилактики физического утомления вы знаете.

3. Основные причины изменения психофизического состояния студента в период сессии.

Формы контроля самостоятельной работы обучающихся: расчетное практическое задание

1. Дать оценку физической работоспособности (степ-тест).
2. Дать оценку функционального состояния (проба Штанге, проба Генче).

Тема 6. Общая физическая и специальная подготовка

Цель: познакомить со средствами и методами общей физической и специальной физической тренировки

Перечень изучаемых элементов содержания

Средства физического воспитания, методы физического воспитания, физические качества, психические качества, интенсивность нагрузок, общая физическая подготовка, специальная физическая подготовка

Вопросы для самоподготовки:

1. Какие пути профилактики умственного утомления вы знаете.
2. Какие пути профилактики физического утомления вы знаете.
3. Основные причины изменения психофизического состояния студента в период сессии.

Формы контроля самостоятельной работы обучающихся: практическое задание

1. Подготовить комплекс упражнений для развития силы.
2. Подготовить комплекс упражнений для развития выносливости.
3. Подготовить комплекс упражнений для развития координации.

Тема 7. Современные оздоровительные технологии. Особенности организации студенческого спорта

Цель: познакомить студентов с разновидностями современных оздоровительных технологий

Перечень изучаемых элементов содержания

Аэробика, фитнес, фитбол-аэробика, бодибилдинг, калланетик, дыхательная гимнастика, йога, шейпинг, гиревой спорт.

Вопросы для самоподготовки:

1. Система организации студенческого спорта за рубежом.
2. Система организации студенческого спорта в России.
3. Система спортивных секций в вузе.

Формы контроля самостоятельной работы обучающихся: расчетное практическое задание

1. Оценка психологического статуса.

2. Оценка самочувствия, активности, настроения

Тема 8. Основы методики самостоятельных занятий физическими упражнениями

Цель: познакомить студентов с методикой самостоятельных занятий физическими упражнениями

Перечень изучаемых элементов содержания

Двигательная активность, мотивация, формы занятий, содержание занятий, гигиена занятий, определение нагрузки, самоконтроль.

Вопросы для самоподготовки:

1. Понятие оптимальной двигательной активности.
2. Формирование мотивации к занятиям физическими упражнениями.
3. Особенности планирования нагрузки.

Формы контроля самостоятельной работы обучающихся: расчетное практическое задание

1. Составить комплекс упражнений для самостоятельных занятий утренней гимнастикой.
2. Составить комплекс упражнений для физкульт-паузы.

Рассчитать оптимальную физическую нагрузку по формуле: $(ЧСС_2 - ЧСС_1) : ЧСС_1 \times 100\%$ (Оценка: «5» - 20 и <; «4» - 21-40; «3» - 41-65; «2» - 66-75; «1» - 76 и >.)

АНАЛИТИЧЕСКОЕ ЗАДАНИЕ К РАЗДЕЛУ 2.

Форма практического задания:

Аналитическое задание по теме **«Мои самостоятельные занятия физической культурой и спортом»** в объеме 10-12 страниц машинописного текста, в котором обязательно отразить следующие разделы:

1. Ваши мотивы, побуждающие самостоятельно заниматься физической культурой и спортом.
2. Цели, которые Вы ставите перед самостоятельными тренировочными занятиями.
3. Средства, используемые в процессе самостоятельных занятий (какие физические упражнения, использование естественных сил природы).
4. Методы организации Ваших самостоятельных занятий по физической культуре и спорту.
5. Дозировка тренировочных нагрузок при Ваших самостоятельных занятиях физической культурой и спортом.
6. Питание и личная гигиена при Ваших самостоятельных занятиях физической культурой и спортом.
7. Результаты, достигнутые Вами при самостоятельных занятиях физической культурой и спортом.

Студент, освобожденный от занятий по физической культуре на основании медицинских показаний пишет эссе **«Мои самостоятельные занятия оздоровительной физической культурой»** отражая в нем все пункты аналитического задания.

РУБЕЖНЫЙ КОНТРОЛЬ К РАЗДЕЛУ 2: форма рубежного контроля – оценка аналитического задания по разделу 2.

Оформление работ, выполняемых в рамках самостоятельной работы осуществляется в соответствии с Методическими указаниями по оформлению письменных работ, обучающихся в рамках самостоятельной работы, утвержденными Учебно-методическим советом РГСУ, Протокол № 2 от 25 июня 2015 года.

Конкретные практические задания и задания для рубежного контроля определяются в учебно-методических материалах по работе обучающихся в электронной информационно-образовательной среде РГСУ с применением технологий электронного обучения по данной дисциплине (модулю), утверждаемых ежегодно факультетом.

РАЗДЕЛ 4. ФОНД ОЦЕНОЧНЫХ СРЕДСТВ ДЛЯ ПРОВЕДЕНИЯ ПРОМЕЖУТОЧНОЙ АТТЕСТАЦИИ ОБУЧАЮЩИХСЯ ПО ДИСЦИПЛИНЕ (МОДУЛЮ)

4.1. Форма промежуточной аттестации обучающегося по дисциплине (модулю)

Контрольным мероприятием промежуточной аттестации обучающихся по учебной дисциплине (модулю) является **зачёт**, который проводится в **устной и письменной** форме.

4.2. Перечень компетенций с указанием этапов их формирования в процессе освоения образовательной программы

Код компетенции	Содержание компетенции (части компетенции)	Результаты обучения	Этапы формирования компетенций в процессе освоения образовательной программы
УК-7.	Способен поддерживать должный уровень физической подготовленности для обеспечения полноценной социальной и профессиональной деятельности	Знать: основы физической культуры и методы их использования для осознанного выбора здоровье-сберегающих технологий с учетом внутренних и внешних условий.	Этап формирования знаний
		Уметь: поддерживать должный уровень физической подготовленности для обеспечения полноценной социальной и профессиональной деятельности; соблюдать нормы здорового образа жизни.	Этап формирования умений
		Владеть: навыком определения личного уровня сформированности показателей физического развития и физической подготовленности.	Этап формирования навыков и получения опыта

4.3 Описание показателей и критериев оценивания компетенций на различных этапах их формирования, описание шкал оценивания

Код компетенции	Этапы формирования компетенций	Показатель оценивания компетенции	Критерии и шкалы оценивания
УК-7	Этап формирования знаний.	<p>Теоретический блок вопросов.</p> <p>Уровень освоения программного материала, логика и грамотность изложения, умение самостоятельно обобщать и излагать материал</p>	<p>1) обучающийся глубоко и прочно освоил программный материал, исчерпывающе, последовательно, грамотно и логически стройно его излагает, тесно увязывает с задачами и будущей деятельностью, не затрудняется с ответом при видоизменении задания, умеет самостоятельно обобщать и излагать материал, не допуская ошибок: (9-10) баллов;</p> <p>2) обучающийся твердо знает программный материал, грамотно и по существу излагает его, не допуская существенных неточностей в ответе на вопрос, может правильно применять теоретические положения: [8-9) баллов;</p> <p>3) обучающийся освоил основной материал, но не знает отдельных деталей, допускает неточности, недостаточно правильные формулировки, нарушает последовательность в изложении программного материала: (6-8) баллов;</p> <p>4) обучающийся не знает значительной части программного материала, допускает существенные ошибки: [0-6) баллов.</p>

УК-7	Этап формирования умений	<p>Аналитическое задание (<i>задачи, ситуационные задания, кейсы, проблемные ситуации и т.д.</i>)</p> <p>Практическое применение теоретических положений применительно к профессиональным задачам, обоснование принятых решений</p>	<p>1) свободно справляется с задачами и практическими заданиями, правильно обосновывает принятые решения, задание выполнено верно, даны ясные аналитические выводы к решению задания, подкрепленные теорией: (9-10) баллов;</p> <p>2) владеет необходимыми умениями и навыками при выполнении практических заданий, задание выполнено верно, отмечается хорошее развитие аргумента, однако отмечены погрешности в ответе, скорректированные при собеседовании: [8-9) баллов;</p>
УК-7	Этап формирования навыков и получения опыта.	<p>Аналитическое задание (<i>задачи, ситуационные задания, кейсы, проблемные ситуации и т.д.</i>)</p> <p>Решение практических заданий и задач, владение навыками и умениями при выполнении практических заданий, самостоятельность, умение обобщать и излагать материал.</p>	<p>3) испытывает затруднения в выполнении практических заданий, задание выполнено с ошибками, отсутствуют логические выводы и заключения к решению: (6-8) баллов;</p> <p>4) практические задания, задачи выполняет с большими затруднениями или задание не выполнено вообще, или задание выполнено не до конца, нет четких выводов и заключений по решению задания, сделаны неверные выводы по решению задания: [0-6] баллов.</p>

4.4 Типовые контрольные задания или иные материалы, необходимые для оценки знаний, умений, навыков и (или) опыта деятельности, характеризующих этапы формирования компетенций в процессе освоения образовательной программы

Примерные вопросы для проведения промежуточной аттестации обучающихся по учебной дисциплине

Теоретический блок вопросов:

1. Понятия «физическая культура», «спорт», «физическое воспитание».
2. Физическое развитие, физическое совершенство. Физическая подготовка и двигательная активность человека.
3. Физическая культура как учебная дисциплина высшего профессионального образования и ее задачи.
4. Здоровый образ жизни и факторы его составляющие. Роль физической культуры в формировании здорового образа жизни.
5. Значение физических упражнений для здоровья человека.
6. Гигиенические правила занятий физическими упражнениями.

7. Социальные и биологические факторы, их влияние на физическое развитие человека.
8. Воздействие экологических факторов на организм.
9. Физическая культура как средство борьбы с гиподинамией и гипокинезией.
10. Общая физическая подготовка (ОФП) и специальная физическая подготовка (СФП) студента. Их характеристики.
11. Средства физической культуры.
12. Оздоровительные силы природы как средство физической культуры.
13. Сила. Средства и методы развития силы.
14. Гибкость. Средства и методы развития гибкости.
15. Ловкость. Средства и методы развития ловкости.
16. Выносливость. Средства и методы развития выносливости.
17. Быстрота. Средства и методы развития быстроты.
18. Дыхательная система и ее функции при занятиях физическими упражнениями.
19. Опорно-двигательный аппарат и его функции при занятиях физическими упражнениями.
20. Сердечно-сосудистая система и ее функции при занятиях физическими упражнениями.
21. Врачебный контроль при занятиях физической культурой, его цель.
22. Критерии физического развития и физической подготовленности.
23. Правила самостоятельных занятий физическими упражнениями.
24. Значение утренней гимнастики.
25. Приемы закаливания.
26. Самоконтроль, основные методы. Дневник самоконтроля спортсмена.
27. Методы профилактики профессиональных заболеваний.
28. Основные формы производственной физической культуры.
29. Массовый спорт и спорт высших достижений. Их цели, задачи и различия.
30. Студенческий спорт. Организация и планирование спортивной подготовки в вузе.

Аналитическое задание:

1. Составить комплекс упражнений для самостоятельных занятий утренней гимнастикой.
2. Составить комплекс упражнений для физкульт-паузы.
3. Составить комплекс управлений для занятия по общей физической подготовке.
4. Рассчитать оптимальную физическую нагрузку по формуле: $(ЧСС_2 - ЧСС_1) : ЧСС_1 \times 100\%$ (Оценка: «5» - 20 и <; «4» - 21-40; «3» - 41-65; «2» - 66-75; «1» - 76 и >.)

4.5 Методические материалы, определяющие процедуры оценивания знаний, умений, навыков и (или) опыта деятельности, характеризующих этапы формирования компетенций

Промежуточная аттестация по дисциплине (модулю) проводится в соответствии с Положением о промежуточной аттестации обучающихся по основным профессиональным образовательным программам высшего образования – программ бакалавриата в Российском государственном социальном университете и Положение о балльно-рейтинговой системе оценки успеваемости обучающихся по основным профессиональным образовательным программам высшего образования - программам бакалавриата, программам специалитета, программам магистратуры в Российском государственном социальном университете.

На промежуточную аттестацию отводится 20 рейтинговых баллов.

Ответы обучающегося на контрольном мероприятии промежуточной аттестации оцениваются педагогическим работником по 20 - балльной шкале, а итоговая оценка по

дисциплине (модулю) выставляется по пятибалльной системе для дифференцированного зачета.

Критерии выставления оценки определяются Положением о балльно-рейтинговой системе оценки успеваемости обучающихся по основным профессиональным образовательным программам высшего образования - программам бакалавриата, программам специалитета, программам магистратуры в Российском государственном социальном университете.

РАЗДЕЛ 5. УСЛОВИЯ РЕАЛИЗАЦИИ ДИСЦИПЛИНЫ (МОДУЛЯ)

5.1. Перечень основной и дополнительной учебной литературы для освоения дисциплины (модуля)

5.1.1. Основная литература

1. Алхасов, Д. С. Теория и история физической культуры : учебник и практикум для вузов / Д. С. Алхасов. — Москва : Издательство Юрайт, 2020. — 191 с. — (Высшее образование). — ISBN 978-5-534-04714-1. — Текст : электронный // ЭБС Юрайт [сайт]. — URL: <http://www.biblio-online.ru/bcode/454169>(дата обращения: 26.05.2022).
2. Германов, Г. Н. Двигательные способности и физические качества. Разделы теории физической культуры : учебное пособие для вузов / Г. Н. Германов. — 2-е изд., перераб. и доп. — Москва : Издательство Юрайт, 2020. — 224 с. — (Высшее образование). — ISBN 978-5-534-04492-8. — Текст : электронный // ЭБС Юрайт [сайт]. — URL: <http://www.biblio-online.ru/bcode/453843>(дата обращения: 26.05.2022).
3. Физическая культура : учебник и практикум для вузов / А. Б. Муллер [и др.]. — Москва : Издательство Юрайт, 2020. — 424 с. — (Высшее образование). — ISBN 978-5-534-02483-8. — Текст : электронный // ЭБС Юрайт [сайт]. — URL: <http://www.biblio-online.ru/bcode/449973>(дата обращения: 26.05.2022).

5.1.2. Дополнительная литература

1. Всероссийский физкультурно-спортивный комплекс «Готов к труду и обороне»: путь к здоровью и физическому совершенству / авт.-сост. П. А. Виноградов, А.В. Царик, Ю.В. Окуньков. - Москва: Спорт, 2016. - 234 с.: табл. - Библиогр. в кн. - ISBN 978-5-906839-79-4; То же [Электронный ресурс]. - URL: <http://biblioclub.ru/index.php?page=book&id=454556>.

2. Германов, Г. Н. Физическая культура в школе. Легкая атлетика : учебное пособие для вузов / Г. Н. Германов, В. Г. Никитушкин, Е. Г. Цуканова. — Москва : Издательство Юрайт, 2020. — 461 с. — (Высшее образование). — ISBN 978-5-534-04548-2. — Текст : электронный // ЭБС Юрайт [сайт]. — URL: <http://www.biblio-online.ru/bcode/454033>(дата обращения: 26.05.2022).

3. Иванков, Ч. Технология физического воспитания в высших учебных заведениях : учебное пособие / Ч. Иванков, С.А. Литвинов. – Москва : Владос, 2015. – 304 с. : ил. – Режим доступа: по подписке. – URL: <http://biblioclub.ru/index.php?page=book&id=429625> (дата обращения: 26.05.2022). – ISBN 978-5-691-02197-8. – Текст : электронный.

5.2 Перечень ресурсов информационно-коммуникационной сети «Интернет», необходимых для освоения дисциплины (модуля)

№ №	Название электронного ресурса	Описание электронного ресурса	Используемый для работы адрес
1.	ЭБС «Университетская библиотека онлайн»	Электронная библиотека учебников, учебных пособий, монографий, периодических изданий, справочников, словарей, энциклопедий, видео- и аудиоматериалов, иллюстрированных изданий	http://biblioclub.ru/ 100% доступ
2.	Научная электронная библиотека "eLIBRARY.ru"	Крупнейший российский информационно-аналитический портал в области науки, технологии, медицины и образования, содержащий рефераты и полные тексты научных публикаций	http://elibrary.ru/ 100% доступ
3.	ЭБС издательства «Юрайт»	Виртуальный читальный зал учебников и учебных пособий от авторов ведущих вузов России по различным дисциплинам	https://urait.ru/ 100% доступ
4.	ЭБС издательства "ЛАНЬ"	Ресурс, включающий в себя издания издательства "Лань" и других ведущих издательств учебной литературы и электронные версии периодических изданий по естественным, техническим и гуманитарным наукам.	http://e.lanbook.com/ 100% доступ
5.	ЭБС "Book.ru"	Онлайн библиотека актуальной учебной и научной литературы.	http://www.book.ru 100% доступ
6.	База данных "EastView"	Полнотекстовая база данных источников по общественным и гуманитарным наукам.	http://ebiblioteka.ru/ 100% доступ
7.	База данных международного индекса научного цитирования "Scopus"	Библиографическая и реферативная база данных и инструмент для отслеживания цитируемости статей, опубликованных в научных изданиях	http://www.scopus.com/ 100% доступ
8.	База данных международного индекса научного цитирования "Web of Science"	Библиографическая и реферативная база данных и инструмент для отслеживания цитируемости статей, опубликованных в научных изданиях	http://webofknowledge.com 100% доступ
9.	Видеотека учебных фильмов «Решение»	Коллекция учебных видеофильмов	http://eduvideo.online 100% доступ

5.3 Методические указания для обучающихся по освоению дисциплины (модуля)

Освоение обучающимся дисциплины (модуля) «*Физическая культура и спорт*» предполагает изучение материалов дисциплины (модуля) на аудиторных занятиях и в ходе самостоятельной работы. Аудиторные занятия проходят в форме лекций, семинаров и практических занятий. Самостоятельная работа включает разнообразный комплекс видов и форм работы обучающихся.

Для успешного освоения дисциплины (модуля) и достижения поставленных целей необходимо внимательно ознакомиться с рабочей программой дисциплины (модуля), доступной в электронной информационно-образовательной среде РГСУ.

Следует обратить внимание на списки основной и дополнительной литературы, на предлагаемые преподавателем ресурсы информационно-телекоммуникационной сети Интернет. Эта информация необходима для самостоятельной работы обучающегося.

При подготовке к аудиторным занятиям необходимо помнить особенности каждой формы его проведения.

Подготовка к учебному занятию лекционного типа заключается в следующем.

С целью обеспечения успешного обучения обучающийся должен готовиться к лекции, поскольку она является важнейшей формой организации учебного процесса, поскольку:

- знакомит с новым учебным материалом;
- разъясняет учебные элементы, трудные для понимания;
- систематизирует учебный материал;
- ориентирует в учебном процессе.

С этой целью:

- внимательно прочитайте материал предыдущей лекции;
- ознакомьтесь с учебным материалом по учебнику и учебным пособиям с темой прочитанной лекции;
- внесите дополнения к полученным ранее знаниям по теме лекции на полях лекционной тетради;
- запишите возможные вопросы, которые вы зададите лектору на лекции по материалу изученной лекции;
- постарайтесь уяснить место изучаемой темы в своей подготовке;
- узнайте тему предстоящей лекции (по тематическому плану, по информации лектора) и запишите информацию, которой вы владеете по данному вопросу.

Подготовка к занятию семинарского типа

Предварительная подготовка к учебному занятию семинарского типа заключается в изучении теоретического материала в отведенное для самостоятельной работы время, ознакомление с инструктивными материалами с целью осознания задач лабораторной работы/практического занятия, техники безопасности при работе с приборами, веществами.

Работа во время проведения учебного занятия семинарского типа включает:

- консультирование студентов преподавателями и вспомогательным персоналом с целью предоставления исчерпывающей информации, необходимой для самостоятельного выполнения предложенных преподавателем задач, ознакомление с правилами техники безопасности при работе в лаборатории;
- самостоятельное выполнение заданий согласно обозначенной учебной программой тематики.

Обработка, обобщение полученных результатов лабораторной работы проводится обучающимися самостоятельно или под руководством преподавателя (в зависимости от степени сложности поставленных задач). В результате оформляется индивидуальный отчет. Подготовленная к сдаче на контроль и оценку работа сдается преподавателю. Форма отчетности может быть письменная, устная или две одновременно. Главным результатом в данном случае служит получение положительной оценки по каждой лабораторной работе/практическому занятию. Это является необходимым условием при проведении рубежного контроля и допуска к дифференцированному зачету. При получении неудовлетворительных результатов обучающийся имеет право в дополнительное время пересдать преподавателю работу до проведения промежуточной аттестации.

Самостоятельная работа.

Для более углубленного изучения темы задания для самостоятельной работы рекомендуется выполнять параллельно с изучением данной темы. При выполнении заданий по возможности используйте наглядное представление материала. Более подробная информация о самостоятельной работе представлена в разделах «Учебно-методическое обеспечение самостоятельной работы по дисциплине (модулю)», «Методические указания к самостоятельной работе по дисциплине (модулю)».

5.4 Информационно-технологическое обеспечение образовательного процесса по дисциплины (модуля)

5.4.1. Средства информационных технологий

1. Персональные компьютеры;
2. Средства доступа в Интернет;
3. Проектор.

5.4.2. Программное обеспечение

- 1.Операционная система Windows 7
- 2.Microsoft Office Professional Plus 2007 Russian Academic OPEN No Level
- 3.Справочно-правовая система Консультант+
- 4.Acrobat Reader DC
- 5.7-Zip
- 6.SKY DNS
- 7.TrueConf(client)

5.4.3. Информационные справочные системы и профессиональные базы данных

Название электронного ресурса	Описание электронного ресурса	Используемый для работы адрес
ЭБС «Университетская библиотека онлайн»	Электронная библиотека учебников, учебных пособий, монографий, периодических изданий, справочников, словарей, энциклопедий, видео- и аудиоматериалов, иллюстрированных изданий	http://biblioclub.ru/ 100% доступ
Научная электронная библиотека "eLIBRARY.ru"	Крупнейший российский информационно-аналитический портал в области науки,	http://elibrary.ru/ 100% доступ

	технологии, медицины и образования, содержащий рефераты и полные тексты научных публикаций	
ЭБС издательства «Юрайт»	Виртуальный читальный зал учебников и учебных пособий от авторов ведущих вузов России по различным дисциплинам	https://urait.ru/ 100% доступ
ЭБС издательства "ЛАНЬ"	Ресурс, включающий в себя издания издательства "Лань" и других ведущих издательств учебной литературы и электронные версии периодических изданий по естественным, техническим и гуманитарным наукам.	http://e.lanbook.com/ 100% доступ
ЭБС "Book.ru"	Онлайн библиотека актуальной учебной и научной литературы.	http://www.book.ru 100% доступ
База данных "EastView"	Полнотекстовая база данных источников по общественным и гуманитарным наукам.	http://ebiblioteka.ru/ 100% доступ
База данных международного индекса научного цитирования "Scopus"	Библиографическая и реферативная база данных и инструмент для отслеживания цитируемости статей, опубликованных в научных изданиях	http://www.scopus.com/ 100% доступ
База данных международного индекса научного цитирования "Web of Science"	Библиографическая и реферативная база данных и инструмент для отслеживания цитируемости статей, опубликованных в научных изданиях	http://webofknowledge.com 100% доступ
Видеотека учебных фильмов «Решение»	Коллекция учебных видеофильмов	http://eduvideo.online 100% доступ

5.5 Материально-техническое обеспечение образовательного процесса по дисциплине (модулю)

Для изучения дисциплины (модуля) «*Физическая культура и спорт*» в рамках реализации основной профессиональной образовательной программы высшего образования – программы бакалавриата по направлению подготовки/специальности 45.03.02. - *Лингвистика* используются:

Учебная аудитория для занятий лекционного типа оснащена специализированной мебелью (стол для преподавателя, парты, стулья, доска для написания мелом); техническими средствами обучения (видеопроекционное оборудование, средства звуковоспроизведения, экран и имеющие выход в сеть Интернет), а также (при наличии) демонстрационными

печатными пособиями, экранно-звуковыми средствами обучения, демонстрационными материалами.

Учебная аудитория для занятий семинарского типа: оснащена специализированной мебелью (стол для преподавателя, парты, стулья, доска для написания мелом); техническими средствами обучения (видеопроекционное оборудование, средства звуковоспроизведения, экран и имеющие выход в сеть Интернет), а также демонстрационными печатными пособиями, экранно-звуковыми средствами обучения, демонстрационными материалами.

Помещения для самостоятельной работы обучающихся: оснащены специализированной мебелью (парты, стулья) техническими средствами обучения (персональные компьютеры с доступом в сеть Интернет и обеспечением доступа в электронно-информационную среду университета, программным обеспечением).

5.6 Образовательные технологии

При реализации дисциплины (модуля) *«Физическая культура и спорт»* применяются различные образовательные технологии, в том числе технологии электронного обучения.

Освоение дисциплины (модуля) *«Физическая культура и спорт»* предусматривает использование в учебном процессе активных и интерактивных форм проведения учебных занятий в форме (деловых и ролевых игр, разбор конкретных ситуаций, тренинги) в сочетании с внеаудиторной работой с целью формирования и развития **профессиональных** навыков обучающихся.

При освоении дисциплины (модуля) *«Физическая культура и спорт»* предусмотрено применением электронного обучения.

Учебные часы дисциплины (модуля) *«Физическая культура и спорт»* предусматривают классическую контактную работу преподавателя с обучающимся в аудитории и контактную работу посредством электронной информационно-образовательной среды в синхронном и асинхронном режиме (вне аудитории) посредством применения возможностей компьютерных технологий (электронная почта, электронный учебник, тестирование, вебинар, видеофильм, презентация, форум и др.).

В рамках дисциплины (модуля) *«Физическая культура и спорт»* предусмотрены встречи с руководителями и работниками организаций, деятельность которых связана с *направленностью/ специализацией*, реализуемой основной профессиональной образовательной программы высшего образования – программы бакалавриата.

ЛИСТ РЕГИСТРАЦИИ ИЗМЕНЕНИЙ

№ п/п	Содержание изменения	Реквизиты документа об утверждении изменения	Дата введения изменения
1.	Утверждена и введена в действие решением Ученого совета факультета на основании Федерального государственного образовательного стандарта высшего образования по направлению подготовки 45.03.02 Лингвистика, утвержденным приказом Министерства образования и науки Российской Федерации от 12 августа 2020 г. № 969.	Протокол заседания Ученого совета гуманитарного факультета № 12 от «31» мая 2022 года	01.09.2022
2.	*	Протокол заседания Ученого совета факультета № _____ от «_____» _____ 20____ года	__-__-____
3.	*	Протокол заседания Ученого совета факультета № _____ от «_____» _____ 20____ года	__-__-____
4.	*	Протокол заседания Ученого совета факультета № _____ от «_____» _____ 20____ года	__-__-____



Министерство науки и высшего образования Российской Федерации
Федеральное государственное бюджетное образовательное учреждение
высшего образования
«РОССИЙСКИЙ ГОСУДАРСТВЕННЫЙ СОЦИАЛЬНЫЙ
УНИВЕРСИТЕТ»

УТВЕРЖДАЮ

И.о. декана Гуманитарного факультета
доцент, к.ю.н, доцент
М.В. Афонин/
«31» мая 2022 г.

/

РАБОЧАЯ ПРОГРАММА ДИСЦИПЛИНЫ (МОДУЛЯ)

***ЭЛЕКТИВНЫЕ ДИСЦИПЛИНЫ ПО ФИЗИЧЕСКОЙ КУЛЬТУРЕ И
СПОРТУ***

**Направление подготовки
45.03.02 Лингвистика**

**Направленность (профиль)
«Теория и методика преподавания иностранных языков и культур»**

**ОБРАЗОВАТЕЛЬНАЯ ПРОГРАММА ВЫСШЕГО ОБРАЗОВАНИЯ - ПРОГРАММА
БАКАЛАВРИАТА**

**Уровень профессионального образования
Высшее образование – бакалавриат**

**Форма обучения
Очная**

Москва 2022

Рабочая программа дисциплины (модуля) «*Элективные дисциплины по физической культуре и спорту*» разработана на основании федерального государственного образовательного стандарта высшего образования – *бакалавриата* по направлению подготовки 45.03.02 Лингвистика, утвержденного приказом Министерства образования и науки Российской Федерации от 12 августа 2020 г. № 969, учебного плана по основной профессиональной образовательной программе высшего образования.

Руководитель основной
профессиональной
образовательной программы
канд. филол. наук, доцент



Т.И. Голубева

(подпись)

Рабочая программа дисциплины (модуля) обсуждена и утверждена на Ученом совете гуманитарного факультета.
Протокол № 12 от «31» мая 2022 года.

И. о. декана гуманитарного
факультета
к.ю.н., доцент



М.В. Афонин

Рабочая программа дисциплины (модуля) рекомендована к утверждению представителями организаций-работодателей:

«СТО Конгресс»
Генеральный директор



С.А. Чернышевский

(подпись)

Переводческое агентство «Экспримо»
Управляющий директор




В.Н. Генке

(подпись)

Рабочая программа дисциплины (модуля) рецензирована и рекомендована к утверждению:

Кандидат педагогических наук, доцент
кафедры безопасности
жизнедеятельности и адаптивной
физической культуры Шуйского
филиала ИВГУ



Е.А. Осокина

Кандидат педагогических наук, доцент
РГСУ



М.А. Петрова

(подпись)

Согласовано
Научная библиотека, директор



И.Г. Маляра

(подпись)

СОДЕРЖАНИЕ

РАЗДЕЛ 1. ПАСПОРТ РАБОЧЕЙ ПРОГРАММЫ ДИСЦИПЛИНЫ (МОДУЛЯ).....	4
1.1 Цель и задачи дисциплины (модуля).....	4
1.2. Место дисциплины (модуля) в структуре основной профессиональной образовательной программы.....	4
1.3 Планируемые результаты обучения по дисциплине (модулю) в рамках планируемых результатов освоения основной образовательной программы	4
РАЗДЕЛ 2. СТРУКТУРА И СОДЕРЖАНИЕ ДИСЦИПЛИНЫ	5
2.1 Объем дисциплины (модуля), включая контактную работу обучающегося с педагогическими работниками и самостоятельную работу обучающегося.....	5
2.2. Учебно-тематический план дисциплины (модуля)	6
РАЗДЕЛ 3. УЧЕБНО-МЕТОДИЧЕСКОЕ ОБЕСПЕЧЕНИЕ САМОСТОЯТЕЛЬНОЙ РАБОТЫ ОБУЧАЮЩИХСЯ ПО ДИСЦИПЛИНЕ (МОДУЛЮ)	6
3.1. Виды самостоятельной работы обучающихся по дисциплине (модулю).....	6
3.2 Методические указания к самостоятельной работе по дисциплине (модулю)»	6
РАЗДЕЛ 4. ФОНД ОЦЕНОЧНЫХ СРЕДСТВ ДЛЯ ПРОВЕДЕНИЯ ПРОМЕЖУТОЧНОЙ АТТЕСТАЦИИ ОБУЧАЮЩИХСЯ ПО ДИСЦИПЛИНЕ (МОДУЛЮ).....	6
4.1. Форма промежуточной аттестации обучающегося по дисциплине (модулю)	16
4.2. Перечень компетенций с указанием этапов их формирования в процессе освоения образовательной программы	16
4.3 Описание показателей и критериев оценивания компетенций на различных этапах их формирования, описание шкал оценивания.....	16
4.4 Типовые контрольные задания или иные материалы, необходимые для оценки знаний, умений, навыков и (или) опыта деятельности, характеризующих этапы формирования компетенций в процессе освоения образовательной программы.....	18
4.5 Методические материалы, определяющие процедуры оценивания знаний, умений, навыков и (или) опыта деятельности, характеризующих этапы формирования компетенций.....	18
РАЗДЕЛ 5. УСЛОВИЯ РЕАЛИЗАЦИИ ДИСЦИПЛИНЫ	24
5.1. Перечень основной и дополнительной учебной литературы для освоения дисциплины (модуля)	24
5.2 Перечень ресурсов информационно-коммуникационной сети «Интернет», необходимых для освоения дисциплины (модуля)	24
5.3 Методические указания для обучающихся по освоению дисциплины (модуля).....	26
5.4 Информационно-технологическое обеспечение образовательного процесса по дисциплине (модулю)	27
5.5 Материально-техническое обеспечение образовательного процесса по дисциплине (модулю)..	29
5.6 Образовательные технологии	29
ЛИСТ РЕГИСТРАЦИИ ИЗМЕНЕНИЙ.....	30

РАЗДЕЛ 1. ПАСПОРТ РАБОЧЕЙ ПРОГРАММЫ ДИСЦИПЛИНЫ (МОДУЛЯ)

1.1 Цель и задачи дисциплины (модуля)

Цель дисциплины (модуля) заключается в получении обучающимися теоретических знаний об организации физкультурно-спортивной деятельности, и подготовка их к разносторонней профессиональной деятельности в сфере физической культуры и спорта.

Задачи дисциплины (модуля):

1. обеспечить усвоение знаний в области организации физкультурно-спортивной работы, средств, методов, форм организации работы с различными возрастными группами, опираясь на закономерности и особенности развития каждой возрастной группы;
2. обеспечить формирование навыков определения цели и задач, планирования, проведения, анализа и оценки физкультурно-спортивных занятий с различными возрастными группами населения;
3. формировать устойчивый интерес к работе с различными возрастными группами населения в сфере физической культуры и спорта.

1.2. Место дисциплины (модуля) в структуре основной профессиональной образовательной программы

Дисциплина (модуль) *«Элективные дисциплины по физической культуре и спорту»* реализуется в обязательной части основной образовательной программы по направлению подготовки 45.03.02 Лингвистика очной форме обучения.

Дисциплина (модуль) *«Элективные дисциплины по физической культуре и спорту»* реализуется в обязательной части основной профессиональной образовательной программы 45.03.02 - Лингвистика. Изучение дисциплины (модуля) *«Элективные дисциплины по физической культуре и спорту»* базируется на знаниях и умениях, полученных обучающимися ранее в ходе освоения программного материала учебной дисциплины «Безопасность жизнедеятельности».

Перечень последующих дисциплин (модулей), для которых необходимы знания, умения и навыки, формируемые данной учебной дисциплиной: «Технологии возможностей и безбарьерной среды», а также иные дисциплины общепрофессионального уровня.

1.3 Планируемые результаты обучения по дисциплине (модулю) в рамках планируемых результатов освоения основной образовательной программы

Процесс освоения дисциплины (модуля) направлен на формирование у обучающихся следующих универсальных, общепрофессиональных и профессиональных компетенций: УК-7, в соответствии с основной образовательной программой по направлению подготовки 45.03.02 Лингвистика.

В результате освоения дисциплины (модуля) обучающийся должен демонстрировать следующие результаты:

Категория компетенций	Код компетенции	Формулировка компетенции	Код и наименование индикатора достижения компетенции	Результаты обучения
Универсальные: Самоорганизация и саморазвитие (в том числе	УК-7.	Способен поддерживать должный уровень	УК-7.1. Поддерживает должный уровень физической подготовленности для обеспечения	Знать: основы физической культуры и методы их использования для осознанного выбора здоровь-

здоровьесбережение)	физической подготовленности для обеспечения полноценной социальной и профессиональной деятельности	полноценной социальной и профессиональной деятельности; соблюдает нормы здорового образа жизни. УК-7.2. Использует основы физической культуры для осознанного выбора здоровьесберегающих технологий с учетом внутренних и внешних условий реализации конкретной профессиональной деятельности. УК-7.3. Определяет личный уровень сформированности показателей физического развития и физической подготовленности.	сберегающих технологий с учетом внутренних и внешних условий. Уметь: поддерживать должный уровень физической подготовленности для обеспечения полноценной социальной и профессиональной деятельности; соблюдать нормы здорового образа жизни. Владеть: навыком определения личного уровня сформированности показателей физического развития и физической подготовленности.
---------------------	--	---	--

РАЗДЕЛ 2. СТРУКТУРА И СОДЕРЖАНИЕ ДИСЦИПЛИНЫ

2.1 Объем дисциплины (модуля), включая контактную работу обучающегося с педагогическими работниками и самостоятельную работу обучающегося

Общая трудоемкость дисциплины, изучаемой в 1,2,3,4,5,6 семестрах, составляет 328 часов. По дисциплине предусмотрено 6 зачетов.

Очная форма обучения

Вид учебной работы	Всего часов	Семестры					
		1	2	3	4	5	6
Контактная работа обучающихся с педагогическими работниками	328	54	54	54	54	54	58
Учебные занятия лекционного типа	0						
<i>из них: в форме практической подготовки</i>							
Практические занятия	328	54	54	54	54	54	58
<i>из них: в форме практической подготовки</i>							
Лабораторные занятия	0						
<i>из них: в форме практической подготовки</i>							
Иная контактная работа	0						
<i>из них: в форме практической подготовки</i>							

Самостоятельная работа обучающихся	0						
Контроль промежуточной аттестации	0						
Форма промежуточной аттестации	зач.	зач.	зач.	зач.	зач.	зач.	зач.
ОБЪЕМ ДИСЦИПЛИНЫ (МОДУЛЯ) В ЧАСАХ	328	54	54	54	54	54	58

2.2. Учебно-тематический план дисциплины (модуля)

Очной формы обучения

Раздел, тема	Виды учебной работы, академических часов						
	Всего	Самостоятельная работа	Контактная работа обучающихся с педагогическими работниками				
			Всего	Лекционные занятия	Семинарские/практические занятия	Лабораторные занятия	Контактная работа в ЭИОС
1-6 семестры							
Секционный/оздоровительный/спортивный модуль	328	0	328	0	328	0	0
Общий объем, часов	328	0	328	0	328	0	0
Форма промежуточной аттестации	Зачеты						
Общий объем часов по дисциплине (модулю)	328	0	328	0	328	0	0

РАЗДЕЛ 3. УЧЕБНО-МЕТОДИЧЕСКОЕ ОБЕСПЕЧЕНИЕ САМОСТОЯТЕЛЬНОЙ РАБОТЫ ОБУЧАЮЩИХСЯ ПО ДИСЦИПЛИНЕ (МОДУЛЮ)

3.1. Виды самостоятельной работы обучающихся по дисциплине (модулю)

Самостоятельная работа не предусмотрена.

3.2 Методические указания к самостоятельной работе по дисциплине (модулю)»

Секционный модуль

Раздел 1. Легкая атлетика

Цель: Овладеть техникой бега, на короткие и длинные дистанции, техникой выполнения специальных беговых упражнений, техникой прыжков, метания, техникой высокого и низкого старта.

Перечень изучаемых элементов содержания

Учебно-тренировочный подраздел. Ходьба (обыкновенная и спортивная). Специальные упражнения бегуна; бег с ускорениями с хода, с максимальной скоростью, с изменением темпа и ритма шагов. Старты: низкий, высокий; с опорой на одну руку. Финиширование: грудью, плечом. Бег: свободный по прямой и повороту, с наращиванием скорости и последующим продвижением вперед по инерции. Отталкивание как основная фаза бега; осанка и работа рук во время бега, вынос бедра, постановка стопы; техника бега на короткие дистанции, техника передачи эстафетной палочки без переключивания в другую руку после приема (стоя на месте, в ходьбе и беге) без ограничения зоны передачи и в зоне

передачи. Бег в гору и под гору (угол 20-30°). Повторный бег с предельной и околопредельной интенсивностью по прямой и повороту на отрезках от 20 до 60 м с хода с переходом в бег по инерции.

Бег с высокого старта на 100-150 м в различном темпе, на 200, 300, 400 в среднем темпе; переменный бег на 200-л 300м (общая длина дистанции 1000-1500 м).

Подводящие упражнения для овладения техникой барьерного бега.

Кросс (бег по пересеченной местности). Бег на равнинных участках, бег на местности с преодолением естественных препятствий, бег по твердому, мягкому и скользкому грунту; бег по пересеченной местности, Бег на дистанцию 2000 м (девушки) и 3000 м (юноши) на результат.

Прыжки. Техника специальных упражнений для прыжков в высоту и длину. Прыжки с места в длину, тройной, пятикратной, в высоту; с ноги на ногу, на двух ногах, скачки на левой и правой ноге, маховые движения ног в прыжках в длину и высоту, определение толчковой ноги, постановка толчковой ноги, ритм последних трех шагов, маховые движения рук в прыжках в длину и высоту, отталкивание, приземление; прыжки в длину способом «согнув ноги», ознакомление с техникой прыжка в высоту способом «перешагивание».

Метания. Общее ознакомление с техникой метания, держание снаряда (теннисного мяча, гранаты), исходное положение для метания, отведение снаряда, скрестный шаг, метания (мяча, гранаты) с 1-3-5-7 шагов. Толкание ядра (ознакомление) с места; с разбега.

Подводящие упражнения для освоения отдельных фаз и элементов метания. Упражнения с набивными мячами: перебрасывание и толкание в парах из различных положений; метания различными способами - снизу вперед, снизу через себя назад, вперед из-за головы двумя руками; толкание набивного мяча с места вверх, вперед, стоя лицом и боком в сторону толчка. Специальные упражнения, обеспечивающие повышение функциональных возможностей организма студента, способствующие совершенствованию технике метания мяча, гранаты и толканию ядро.

Раздел 2. Спортивные игры (футбол, волейбол, баскетбол)

Цель: научить технике и тактике игры в нападении и защите, технике ведения мяча (футбол, баскетбол), технике приема мяча (волейбол), баскетбол, технике подачи (волейбол), технике передачи (футбол, баскетбол).

Перечень изучаемых элементов содержания:

БАСКЕТБОЛ. Действия без мяча: передвижения приставными шагами правым и левым боком с чередованием скорости и направлением движения; переход с передвижения правым боком на передвижение левым боком; передвижение в основной стойке, остановка прыжком после ускорения; остановка в шаге; повороты на месте (вперед и назад).

Техника владения мячом. Ловля мяча: одной и двумя руками на уровне груди, двумя руками высокого мяча двумя руками низкого мяча, катящегося мяча (стоя на месте и в движении).

Передачи мяча: двумя руками от груди, двумя руками сверху, одной рукой от плеча. Передачи мяча одной рукой от плеча, одной рукой сверху, одной рукой снизу. Передачи мяча изученными способами при встречном движении и при поступательном.

Броски мяча двумя руками от груди, двумя руками сверху, броски мяча одной рукой сверху в движении после двух шагов, движение одной рукой в прыжке после ловли мяча: в прыжке со средней дальней дистанции, с места одной рукой, сверху и с дальней дистанции; штрафной бросок.

Ведение мяча: на месте и в движении с высоким и низким отскоком; с изменением направления и скорости движения, высоты отскока мяча от пола. Обводка противника без зрительного контроля. Ведение с асинхронным ритмом движений руки с мячом и ног.

Обманные действия: финт на рывок, финт на бросок, финт на проход.

Техника защиты. Техника передвижений; стойка защитника с выставленной вперед ногой. Стойка со ступнями на одной линии. Сочетания способов передвижения с

техническими приемами игры в защите. Индивидуальные действия в защите (перехваты мяча; борьба за мяч, не попавший в корзину).

Тактика нападения. Индивидуальные действия: выход на свободное место с целью атаки противника и получения мяча; выбор места на площадке с целью адекватного взаимодействия с партнерами по команде, применение изученных приемов техники нападения в зависимости от ситуации на площадке; действия одного защитника против двух нападающих в системе быстрого прорыва.

Групповые действия: взаимодействие двух игроков заслонами (внутренними и наружными); взаимодействие двух игроков переключениями.

Командные действия: организация командных действий по принципу «выходи на свободное место»; позиционное нападение с применением заслонов; организация командных действий против быстрого прорыва.

Тактика защиты. Индивидуальные действия: применение изученных защитных стоек и передвижений в зависимости от действия нападающего; выбор места и способа противодействия нападающему без мяча в зависимости от места нахождения мяча, выбор места по отношению к нападающему с мячом. Противодействие при бросках мяча в корзину.

Групповые действия. Взаимодействие двух игроков - подстраховка, отступление, проскальзывание.

Командные действия: переключение от действий в нападении к действиям в защите, личная система защиты.

Спортивные игры: баскетбол по упрощенным и основным правилам.

Подвижные игры с использованием элементов техники игры.

ВОЛЕЙБОЛ

Перечень изучаемых элементов содержания

Действия без мяча. Перемещения и стойки: стартовая стойка (исходное положение) – основная. Ходьба, бег, перемещаясь лицом вперед. Перемещения приставными шагами: лицом, правым, левым боком вперед, двойной шаг вперед. Сочетания способов перемещений.

Действия с мячом. Передача мяча: сверху двумя руками; с собственного подбрасывания; с набрасывания партнера; в различных направлениях на месте после перемещения; передачи в парах, отбивания мяча кулаком через сетку в непосредственной близости от нее: из зоны в зону, из глубины площадки к сетке, стоя спиной в направлении передачи сверху из глубины площадки.

Прием мяча сверху двумя руками: отскочившего от стены, после броска в сторону, после броска через сетку; от нижней и верхней прямой подачи в зону нападения; сверху двумя руками, снизу двумя руками, с подачи в зонах 6, 1, 5 и передача в зоны 3,2; нижняя передача на точность, прием мяча снизу двумя руками с подачи в зонах 6,1,5 и первая передача в зоны 4,3,2.

Подача мяча. Верхняя и нижняя прямая, верхняя боковая.

Нападающий удар через сетку по ходу из зон 4,3,2; в зонах 4,2 с передачей из глубины площадки; из зоны 3 с высоких и средних передач; с удаленных от сетки передач.

Блокирование: одиночное, групповое в зонах 4,2, выполняемых с передачи из зоны 3; по ходу выполняемых из двух зон (4-3 и 2-3) в известном направлении.

Тактическая подготовка. Тактика нападения. Индивидуальные действия: выбор места для выполнения нижней подачи; выбор места для второй передачи и в зоне 3. Выбор способа отбивания мяча через сетку: передача сверху двумя руками, кулаком снизу. подача на точность в зоны (по заданию). Выбор места: для выполнения второй передачи в зоне 2; стоя спиной по направлению; при выполнении подач.

Групповые действия. Взаимодействие игроков в передней линии в нападении: взаимодействие игроков в задней линии при приеме мяча с подач, взаимодействие игроков зон 6,5,1 с зоной 3, взаимодействие игрока зоны 3 с игроком зоны 4, игрока зоны 3 с игроком зоны 2 (при второй передаче). Взаимодействие игроков при второй передаче зон 6,1,5 с зоной 2 (при приеме от передачи подач).

Командные действия. Прием подачи и первая передача в зону 3, вторая передача игроку, к которому передающий обращен лицом. Прием подач: первая в зону 3, вторая передача в зоны 4,2 стоя лицом в сторону передач. Система игры со второй передачи и игрока передней линии.

Тактика защиты. Выбор места при приеме подач. Расположение игроков при приеме подачи, когда вторую передачу выполняет игрок зоны 1,3. Система игры в защите при страховке нападающего игроком задней линии. Взаимодействие игроков зон 2 и 6 при приеме трудных мячей от подач, нападающих ударов, обманных действиях соперников.

Групповые действия. Взаимодействия игроков задней линии: игрока зоны 1 с игроком зоны 6, игрока зоны 5 с игроком зоны 6, игрока зоны 6 с игроками зон 5 и 6; игроков передней линии: игрока зоны 3 с игроками зон 4 и 2, игроков зон 5,1,6 с игроками зон 4,2 при приеме, подаче и передаче (при обманных действиях).

Командные действия. Расположение игроков при приеме мяча от противника «углом вперед» с применением групповых действий.

Спортивные игры: волейбол по упрощенным и основным правилам соревнований.

Упражнения: для привития навыков быстроты ответных действий; для развития качеств, необходимых при приеме и передачах мяча; для развития качеств, необходимых при подаче мяча, выполнения нападающих ударов, при блокировании. Упражнения для развития прыгучести.

Подвижные игры, направленные на развитие специальной физической подготовки волейболиста.

ФУТБОЛ.

Перечень изучаемых элементов содержания

Техника игры без мяча. Передвижения приставными шагами и скрестными шагами. Остановки шагом, повороты на 90 и 180°. Прыжки с одной ноги на другую, прыжки на двух ногах на месте, с поворотом на 90, 180, 360°.

Техника владения мячом. Удары по мячу ногой; удар внутренней стороной стопы, удар серединой подъема, удары внутренней и внешней частью подъема, удар носком, пяткой, удар внешней стороной стопы. Резанные удары, удары с лета, с полулета.

Удары по мячу головой. Удар серединой лба. Удар серединой лба в прыжке, в броске. Удар боковой частью лба.

Способы остановки мяча. Остановка катящегося мяча внутренней стороной стопы, подошвой; опускающегося мяча внутренней стороной стопы, подошвой, внешней стороной стопы, голенью. Остановка мяча бедром, животом, грудью, головой.

Обучение ведению мяча внешней частью подъема, внутренней частью подъема.

Обучение финтам. Финты: «наступление подошвой на мяч», «ложная остановка мяча подошвой», «проброс мяча мимо соперника», «ложный замах для удара».

Обучение отбору мяча. Отбор мяча перехватом, толчком, подкатом.

Обучение вбрасыванию мяча.

Обучение технике игры вратаря. Основная стойка. Ловля катящихся и низколетающих мячей. Ловля полуввысоких мячей, ловля высоколетающих мячей. Ловля мячей в падении и в броске. Отбивание летящих мячей. Вбрасывание мяча вратарем.

Раздел 3. Оздоровительная тренировка атлетическая гимнастика, изотон, фитбол-аэробика, степ-аэробика, йога, стрейчинг

Цель: научить технике выполнения базовых шагов, составлению комбинаций по степ-аэробике, подбору музыки для нагрузки различной интенсивности, разных направлений.

Перечень изучаемых элементов содержания:

Базовые шаги: бэйсик-степ, приставной шаг, V-степ, L-степ, кик. Правила составления комбинации на 8 тактов, комбинации на 16 тактов, комбинации на 32 такта. Выполнение упражнений в партере на развитие гибкости, силы. Выполнение комплексов упражнений с гантелями, с эспандерами, с эластичной резиной. Комплекс аутогенной тренировки. Комплекс силовой тренировки с использованием степ-платформы. Оздоровительная

тренировка в физкультурном воспитании студентов. Освоение и обучение основным физкультурно-оздоровительным технологиям. Аэробная (кардиореспираторная) тренировка, атлетическая (мышечная) гимнастика, дыхательные практики, суставная гимнастика, мышечная релаксация, гимнастика для глаз, стретчинг. Особенности развития физических качеств и способностей с оздоровительной направленностью. Дозирование физических нагрузок. Подбор упражнений оздоровительной направленности с учетом состояния здоровья.

Раздел 4. Стрельба

Цель: научить технике выполнения лыжных ходов (классических и коньковых)

Перечень изучаемых элементов содержания:

Техника безопасности при проведении занятий по пулевой стрельбе. Общие сведения о пулевой стрельбе как о виде физической подготовки. Общие сведения об устройстве оружия. Изготовление при стрельбе, прицеливание. Стрельба из оружия лежа, с упора без патронов. Дистанция 25 м. Стрельба из оружия из положения лежа с упора. Дистанция 50 м. Овладение крупноструктурными элементами техники стрельбы: изготовкой с правильным и удобным положением туловища, ног, рук; правильным захватом и удержанием оружия; общепринятыми способами управления спуском, дыханием; правильным прицеливанием, распределением мышечным усилием при удержании оружия и т. д. Проверка изученных элементов техники стрельбы на результат.

Раздел 5. Общая физическая подготовка

Цель: научить технике выполнения общеподготовительных упражнений, составлению комплексов упражнений различной направленности.

Перечень изучаемых элементов содержания:

Учебно-тренировочный подраздел. Выполнение строевых команд на месте и в движении; передвижения строевым шагом. Повороты направо, налево, кругом; строевые команды.

Общеподготовительные (О.П.У.) упражнения, выполняемые группой; в парах, индивидуально, О.П.У, с использованием предметов (набивные мячи, гимнастические палки, скакалки, гантели и др.), О.П.У. у гимнастической стенки, с использованием гимнастических скамеек и других гимнастических снарядов.

Упражнения для развития гибкости; для развития быстроты и ловкости; для развития скоростно-силовых качеств. Упражнения на координацию; комплексы корригирующих упражнений для позвоночника мышц спины, живота, плечевого пояса импровизированные танцевальные движения в заданном ритме.

Прикладные упражнения; упражнения в равновесии; упражнения в висах и упорах.

Преодоление специальных гимнастических полос препятствий.

Утренняя гигиеническая гимнастика. Принципы составления и практическое выполнение комплексов упражнений с группой и индивидуально.

Физкультурная пауза (минутка). Принцип подбора упражнений, способствующих снятию утомления, Составление и практическое выполнение комплексов упражнений индивидуально и с группой.

Производственная гимнастика вводная и в режиме рабочего дня. Принцип составления и практическое выполнение комплексов упражнений с группой и индивидуально.

Акробатические упражнения. Кувырки вперед и назад с заданной скоростью в различных условиях и вариантах, перекаат назад в стойку на лопатках, перекаат вперед в упор присев; мост из положения лежа (девушки), стойка на голове и руках (юноши); в темпе прыжок вверх с поворотом на 360°. Комбинации с использованием освоенного учебного материала.

Вольные упражнения: комбинации на 32 и 48 счетов с использованием общеподготовительных упражнений, освоенных акробатических элементов, с включением танцевальных элементов.

Общая, специальная, спортивная и профессионально-прикладная физическая подготовка студентов. Средства и методы ППФП. Развитие основных и профессионально-прикладных физических качеств и способностей, двигательных умений и навыков. Комплексы физических упражнений с профессионально-прикладной направленностью. Прикладные виды спорта.

Раздел 6. Шахматы.

Цель: активизировать умственные способности студентов средствами физической культуры

Перечень изучаемых элементов содержания:

Знакомство с Правилами игры, разучивание ходов, разучивание партий. Изучение истории шахмат и разнообразие систем. Игра в шахматы по упрощенным правилам проведения турниров. Проведение турниров и блиц-турниров.

Оздоровительный модуль

Раздел 1. Шахматы.

Цель: активизировать умственные способности студентов средствами физической культуры

Перечень изучаемых элементов содержания:

Знакомство с Правилами игры, разучивание ходов, разучивание партий. Изучение истории шахмат и разнообразие систем. Игра в шахматы по упрощенным правилам проведения турниров. Проведение турниров и блиц-турниров.

Раздел 2. Общая физическая подготовка

Цель: научить технике выполнения общеподготовительных упражнений, составлению комплексов упражнений различной направленности.

Перечень изучаемых элементов содержания:

Выполнение строевых команд на месте и в движении; передвижения строевым шагом. Повороты направо, налево, кругом; строевые команды.

Упражнения, выполняемые группой; в парах, индивидуально, О.П.У, с использованием предметов (набивные мячи, гимнастические палки, скакалки, гантели и др.), О.П.У. у гимнастической стенки, с использованием гимнастических скамеек и других гимнастических снарядов.

Упражнения для развития гибкости; на координацию; комплексы корригирующих упражнений для позвоночника мышц спины, живота, плечевого пояса импровизированные танцевальные движения в заданном ритме.

Прикладные упражнения; упражнения в равновесии.

Преодоление специальных гимнастических полос препятствий.

Утренняя гигиеническая гимнастика. Принципы составления и практическое выполнение комплексов упражнений с группой и индивидуально.

Физкультурная пауза (минутка). Принцип подбора упражнений, способствующих снятию утомления, Составление и практическое выполнение комплексов упражнений индивидуально и с группой.

Производственная гимнастика вводная и в режиме рабочего дня. Принцип составления и практическое выполнение комплексов упражнений с группой и индивидуально.

Общая, специальная, спортивная и профессионально-прикладная физическая подготовка студентов. Средства и методы ППФП. Развитие основных и профессионально-прикладных физических качеств и способностей, двигательных умений и навыков. Комплексы физических упражнений с профессионально-прикладной направленностью. Прикладные виды спорта.

Раздел 3. Лечебная физическая культура.

Цель: Познакомиться с физической реабилитацией и лечебной физической культурой.

Перечень изучаемых элементов содержания:

Изучить цели и средства медицинской реабилитации, дать классификацию средств ЛФК, механизмов их действия на организм и их применение на различных этапах реабилитации.

реабилитация, лечебная физкультура, кинезиотерапия, действие ЛФК на организм человека (общетонизирующее, трофическое, компенсаторное), средства и методы ЛФК.

Раздел 4: Стрельба (электронный тир, дартс)

Цели: обучить технике *стрельбы*

Перечень изучаемых элементов содержания:

Техника безопасности при проведении занятий по стрельбе. Общие сведения о стрельбе как о виде физической подготовки. Изготовка при стрельбе, прицеливание. Учебно-тренировочные занятия. Владение крупноструктурными элементами техники стрельбы: изготвкой с правильным и удобным положением туловища, ног, рук; правильным захватом и удержанием оружия; общепринятыми способами управления спуском, дыханием; правильным прицеливанием, распределением мышечным усилием при удержании оружия и т. д.

Раздел 5. Подвижные игры

Цель: познакомить с подвижными играми различной направленности

Перечень изучаемых элементов содержания:

Методика проведения подвижных игр в младших классах. Методика проведения подвижных игр в IV-VI классах. Методика проведения подвижных игр в VII-IX классах. Методика проведения подвижных игр в X-XI классах. Игры-аттракционы. Подвижные игры на местности. Подвижные игры на воде. Подвижные игры зимой на снегу. Организация соревнований по подвижным играм.

Раздел 6. Адаптивная физическая культура

Цель: познакомить с комплексами упражнений, благотворно влияющих на состояние здоровья обучающегося с учетом заболеваний

Перечень изучаемых элементов содержания:

Виды адаптивной физической культуры: физическая реабилитация, двигательная рекреация, телесно-ориентированные практики, адаптивный спорт, экстремальные виды двигательной активности. Критерий для выделения основных видов адаптивной физической культуры - естественные и социальные потребности человека с отклонениями в состоянии здоровья (инвалидов), обеспечивающие его готовность к реализации нормативного для данных общественно - исторических условий образа жизни. Адаптивное физическое воспитание - как вид адаптивной физической культуры, способный удовлетворить потребность личности в реализации трудовой и бытовой деятельности, за счёт формирования у людей с отклонениями в состоянии здоровья комплекса специальных знаний, жизненно и профессионально необходимых двигательных умений и навыков; развития широкого круга основных физических и специальных качеств, повышение функциональных возможностей различных органов и систем; становления, сохранения и использования оставшихся в наличии телесно-двигательных качеств инвалида.

Спортивный модуль

Раздел 1. Легкая атлетика

Цель: Совершенствовать технику бега, на короткие и длинные дистанции, технику выполнения специальных беговых упражнений, технику прыжков, технику высокого и низкого старта.

Перечень изучаемых элементов содержания

Учебно-тренировочный подраздел. Ходьба (обыкновенная и спортивная). Специальные упражнения бегуна; бег с ускорениями с хода, с максимальной скоростью, с изменением темпа и ритма шагов. Старты: низкий, высокий; с опорой на одну руку.

Финиширование: грудью, плечом. Бег: свободный по прямой и повороту, с наращиванием скорости и последующим продвижением вперед по инерции. Отталкивание как основная фаза бега; осанка и работа рук во время бега, вынос бедра, постановка стопы; техника бега на короткие дистанции, техника передачи эстафетной палочки без переключивания в другую руку после приема (стоя на месте, в ходьбе и беге) без ограничения зоны передачи и в зоне передачи. Бег в гору и под гору (угол 20-30°). Повторный бег с предельной и околопредельной интенсивностью по прямой и повороту на отрезках от 20 до 60 м с хода с переходом в бег по инерции.

Бег с высокого старта на 100-150 м в различном темпе, на 200, 300, 400 в среднем темпе; переменный бег на 200-л 300м (общая длина дистанции 1000-1500 м).

Подводящие упражнения для овладения техникой барьерного бега.

Кросс (бег по пересеченной местности). Бег на равнинных участках, бег на местности с преодолением естественных препятствий, бег по твердому, мягкому и скользкому грунту; бег по пересеченной местности, Бег на дистанцию 2000 м (девушки) и 3000 м (юноши) на результат.

Прыжки. Техника специальных упражнений для прыжков в высоту и длину. Прыжки с места в длину, тройной, пятикратной, в высоту; с ноги на ногу, на двух ногах, скачки на левой и правой ноге, маховые движения ног в прыжках в длину и высоту, определение толчковой ноги, постановка толчковой ноги, ритм последних трех шагов, маховые движения рук в прыжках в длину и высоту, отталкивание, приземление; прыжки в длину способом «согнув ноги», ознакомление с техникой прыжка в высоту способом «перешагивание».

Метания. Общее ознакомление с техникой метания, держание снаряда (теннисного мяча, гранаты), исходное положение для метания, отведение снаряда, скрестный шаг, метания (мяча, гранаты) с 1-3-5-7 шагов. Толкание ядра (ознакомление) с места; с разбега.

Подводящие упражнения для освоения отдельных фаз и элементов метания. Упражнения с набивными мячами: перебрасывание и толкание в парах из различных положений; метания различными способами - снизу вперед, снизу через себя назад, вперед из-за головы двумя руками; толкание набивного мяча с места вверх, вперед, стоя лицом и боком в сторону толчка. Специальные упражнения, обеспечивающие повышение функциональных возможностей организма студента, способствующие совершенствованию технике метания мяча, гранаты и толканию ядро.

Раздел 2. Футбол

Цель: совершенствовать технику и тактику игры в нападении и защите, технику ведения мяча, технику передачи.

Перечень изучаемых элементов содержания

Техника игры без мяча. Передвижения приставными шагами и скрестными шагами. Остановки шагом, повороты на 90 и 180°. Прыжки с одной ноги на другую, прыжки на двух ногах на месте, с поворотом на 90, 180, 360°.

Техника владения мячом. Удары по мячу ногой; удар внутренней стороной стопы, удар серединой подъема, удары внутренней и внешней частью подъема, удар носком, пяткой, удар внешней стороной стопы. Резанные удары, удары с лета, с полуклета.

Удары по мячу головой. Удар серединой лба. Удар серединой лба в прыжке, в броске. Удар боковой частью лба.

Способы остановки мяча. Остановка катящегося мяча внутренней стороной стопы, подошвой; опускающегося мяча внутренней стороной стопы, подошвой, внешней стороной стопы, голенью. Остановка мяча бедром, животом, грудью, головой.

Обучение ведению мяча внешней частью подъема, внутренней частью подъема.

Обучение финтам. Финты: «наступление подошвой на мяч», «ложная остановка мяча подошвой», «проброс мяча мимо соперника», «ложный замах для удара».

Обучение отбору мяча. Отбор мяча перехватом, толчком, подкатом.

Обучение вбрасыванию мяча.

Обучение технике игры вратаря. Основная стойка. Ловля катящихся и низколетающих мячей. Ловля полуввысоких мячей, ловля высоколетающих мячей. Ловля мячей в падении и в броске. Отбивание летящих мячей. Вбрасывание мяча вратарем.

Раздел 3. Баскетбол

Цель: совершенствовать технику и тактику игры в нападении и защите, технику ведения мяча, технику передачи.

Перечень изучаемых элементов содержания:

Действия без мяча: передвижения приставными шагами правым и левым боком с чередованием скорости и направлением движения; переход с передвижения правым боком на передвижение левым боком; передвижение в основной стойке, остановка прыжком после ускорения; остановка в шаге; повороты на месте (вперед и назад).

Техника владения мячом. Ловля мяча: одной и двумя руками на уровне груди, двумя руками высокого мяча двумя руками низкого мяча, катящегося мяча (стоя на месте и в движении).

Передачи мяча: двумя руками от груди, двумя руками сверху, одной рукой от плеча. Передачи мяча одной рукой от плеча, одной рукой сверху, одной рукой снизу. Передачи мяча изученными способами при встречном движении и при поступательном.

Броски мяча двумя руками от груди, двумя руками сверху, броски мяча одной рукой сверху в движении после двух шагов, движение одной рукой в прыжке после ловли мяча: в прыжке со средней дальней дистанции, с места одной рукой, сверху и с дальней дистанции; штрафной бросок.

Ведение мяча: на месте и в движении с высоким и низким отскоком; с изменением направления и скорости движения, высоты отскока мяча от пола. Обводка противника без зрительного контроля. Ведение с асинхронным ритмом движений руки с мячом и ног.

Обманные действия: финт на рывок, финт но бросок, финт но проход.

Техника защиты. Техника передвижений; стойка защитника с выставленной вперед ногой. Стойка со ступнями на одной линии. Сочетания способов передвижения с техническими приемами игры в защите. Индивидуальные действия в защите (перехваты мяча; борьба за мяч, не попавший в корзину).

Тактика нападения. Индивидуальные действия: выход на свободное место с целью атаки противника и получения мяча; выбор места на площадке с целью адекватного взаимодействия с партнерами по команде, применение изученных приемов техники нападения в зависимости от ситуации на площадке; действия одного защитника против двух нападающих в системе быстрого прорыва.

Групповые действия: взаимодействие двух игроков заслонами (внутренними и наружными); взаимодействие двух игроков переключениями.

Командные действия: организация командных действий по принципу «выходи на свободное место»; позиционное нападение с применением заслонов; организация командных действий против быстрого прорыва.

Тактика защиты. Индивидуальные действия: применение изученных защитных стоек и передвижений в зависимости от действия нападающего; выбор места и способа противодействия нападающему без мяча в зависимости от места нахождения мяча, выбор места по отношению к нападающему с мячом. Противодействие при бросках мяча в корзину.

Групповые действия. Взаимодействие двух игроков - подстраховка, отступление, проскальзывание.

Командные действия: переключение от действий в нападении к действиям в защите, личная система защиты.

Спортивные игры: баскетбол по упрощенным и основным правилам.

Подвижные игры с использованием элементов техники игры.

Раздел 4. Настольный теннис

Цель: совершенствовать технику и тактику игры в нападении и защите, технику ведения мяча, технику передачи.

Перечень изучаемых элементов содержания: обучение и совершенствование технике толчка, подрезки, наката, топ-спина, блока, контр-удара. Изучение основных технических приемов, удара слева, удара справа. Изучение удара слева толчком, подача слева толчком, удар справа/слева крученный по высокому и полувысокому мячу, удар слева/справа крученный, наводящий (накат), подача слева/справа крученая, крученая свеча справа/слева.

Раздел 5. Художественная и эстетическая гимнастика

Цель: способствовать гармоничному физическому развитию, совершенствовать гибкость и пластику движений.

Перечень изучаемых элементов содержания:

Обучение и совершенствование упражнениям с булавами, мячом, скакалкой, лентой. Составление комбинаций, совершенствование работы телом - волны, взмахи, сжатия, скручивания, работа таза, обучение правильному дыханию.

Раздел 6. Шахматы.

Цель: совершенствовать умственные способности студентов средствами физической культуры

Перечень изучаемых элементов содержания: Знакомство с правилами игры, разучивание ходов, разучивание партий. Изучение истории шахмат и разнообразие систем. Игра в шахматы по упрощенным правилам проведения турниров. Проведение турниров и блиц-турниров.

Раздел 7. Mix-dance

Цель: обучиться методике овладения искусством современных танцев.

Перечень изучаемых элементов содержания: развитие обще танцевальных навыков, чувства ритма, координации и пластики, элементам актерского мастерства, импровизации и акробатики.

Раздел 8. Черлидинг

Цель: обучиться методике привлечения зрителей с целью популяризации физической культуры и спорта.

Перечень изучаемых элементов содержания: элементы спортивной гимнастики и акробатики, построение пирамид и танцевальные перестроения под зычные кричалки, спортивные танцы с элементами гимнастики, с присутствием пластичности, хорошей хореографии, грации и синхронности.

Раздел 9. Танцы

Цель: обучиться методике овладения искусством бальных танцев.

Перечень изучаемых элементов содержания: медленный вальс, квикстеп (быстрый фокстрот), венский вальс, танго, медленный фокстрот, самба, ча-ча-ча, джайв, румба и пасодобль.

Раздел 10. Дартс.

Цель: совершенствовать ловкость, развивать глазомер и умение концентрироваться на цели.

Перечень изучаемых элементов содержания: история дартс, оборудование и инвентарь для дартса, санитарно-гигиенические аспекты занятий дартсом, самоконтроль, оказание первой медицинской помощи, влияние занятий дартсом на функции организма учащихся, высота мишени и расстояние до нее, дротик, правила, раунды, правила турниров по дарсу, разновидности игры в дартс: «Набор очков», Классическая игра «501», игра «Раунд», Игра «Быстрый раунд», Игры «Раунд по двойным» и «Раунд по тройным», игра «Сектор 20», Игра «Булл-ай», Игра «Крикет», Игра «500», Игра «27», Игра «Шанхай» - Shanghai, Игра «Все пятерки», Игра «Убегай» - Parchessi, Игра «7 жизней».

Раздел 11. Бочча

Цель: совершенствовать ловкость, развивать глазомер и умение концентрироваться на цели.

Перечень изучаемых элементов содержания: история бочча, размеры поля, размеры мяча, броски, одиночная игра, парная игра, круг, точность, прогрессив, эстафета.

РАЗДЕЛ 4. ФОНД ОЦЕНОЧНЫХ СРЕДСТВ ДЛЯ ПРОВЕДЕНИЯ ПРОМЕЖУТОЧНОЙ АТТЕСТАЦИИ ОБУЧАЮЩИХСЯ ПО ДИСЦИПЛИНЕ (МОДУЛЮ)

4.1. Форма промежуточной аттестации обучающегося по дисциплине (модулю)

Контрольным мероприятием промежуточной аттестации обучающихся по дисциплине (модулю) является зачет, который проводится в устной форме.

4.2. Перечень компетенций с указанием этапов их формирования в процессе освоения образовательной программы

Код компетенции	Содержание компетенции (части компетенции)	Результаты обучения	Этапы формирования компетенций в процессе освоения образовательной программы
УК-7.	Способен поддерживать должный уровень физической подготовленности для обеспечения полноценной социальной и профессиональной деятельности	Знать: основы физической культуры и методы их использования для осознанного выбора здоровье-сберегающих технологий с учетом внутренних и внешних условий.	Этап формирования знаний
		Уметь: поддерживать должный уровень физической подготовленности для обеспечения полноценной социальной и профессиональной деятельности; соблюдать нормы здорового образа жизни.	Этап формирования умений
		Владеть: навыком определения личного уровня сформированности показателей физического развития и физической подготовленности.	Этап формирования навыков и получения опыта

4.3 Описание показателей и критериев оценивания компетенций на различных этапах их формирования, описание шкал оценивания

Код компетенции	Этапы формирования	Показатель оценивания	Критерии и шкалы оценивания
-----------------	--------------------	-----------------------	-----------------------------

	компетенций	компетенции	
УК-7	Этап формирования знаний.	<p>Теоретический блок вопросов.</p> <p>Уровень освоения программного материала, логика и грамотность изложения, умение самостоятельно обобщать и излагать материал</p>	<p>1) обучающийся глубоко и прочно освоил программный материал, исчерпывающе, последовательно, грамотно и логически стройно его излагает, тесно увязывает с задачами и будущей деятельностью, не затрудняется с ответом при видоизменении задания, умеет самостоятельно обобщать и излагать материал, не допуская ошибок: (9-10) баллов;</p> <p>2) обучающийся твердо знает программный материал, грамотно и по существу излагает его, не допуская существенных неточностей в ответе на вопрос, может правильно применять теоретические положения: (8-9) баллов;</p> <p>3) обучающийся освоил основной материал, но не знает отдельных деталей, допускает неточности, недостаточно правильные формулировки, нарушает последовательность в изложении программного материала: (6-8) баллов;</p> <p>4) обучающийся не знает значительной части программного материала, допускает существенные ошибки: (0-6) баллов.</p>

УК-7	Этап формирования умений	<p>Аналитическое задание (<i>задачи, ситуационные задания, кейсы, проблемные ситуации и т.д.</i>)</p> <p>Практическое применение теоретических положений применительно к профессиональным задачам, обоснование принятых решений</p>	<p>1) свободно справляется с задачами и практическими заданиями, правильно обосновывает принятые решения, задание выполнено верно, даны ясные аналитические выводы к решению задания, подкрепленные теорией: (9-10] баллов;</p> <p>2) владеет необходимыми умениями и навыками при выполнении практических заданий, задание выполнено верно, отмечается хорошее развитие аргумента, однако отмечены погрешности в ответе, скорректированные при собеседовании: (8-9) баллов;</p> <p>3) испытывает затруднения в выполнении практических заданий, задание выполнено с ошибками, отсутствуют логические выводы и заключения к решению: (6-8) баллов;</p> <p>4) практические задания, задачи выполняет с большими затруднениями или задание не выполнено вообще, или задание выполнено не до конца, нет четких выводов и заключений по решению задания, сделаны неверные выводы по решению задания: (0-6) баллов.</p>
УК-7	Этап формирования навыков и получения опыта.	<p>Аналитическое задание (<i>задачи, ситуационные задания, кейсы, проблемные ситуации и т.д.</i>)</p> <p>Решение практических заданий и задач, владение навыками и умениями при выполнении практических заданий, самостоятельность, умение обобщать и излагать материал.</p>	<p>1) свободно справляется с задачами и практическими заданиями, правильно обосновывает принятые решения, задание выполнено верно, даны ясные аналитические выводы к решению задания, подкрепленные теорией: (9-10] баллов;</p> <p>2) владеет необходимыми умениями и навыками при выполнении практических заданий, задание выполнено верно, отмечается хорошее развитие аргумента, однако отмечены погрешности в ответе, скорректированные при собеседовании: (8-9) баллов;</p> <p>3) испытывает затруднения в выполнении практических заданий, задание выполнено с ошибками, отсутствуют логические выводы и заключения к решению: (6-8) баллов;</p> <p>4) практические задания, задачи выполняет с большими затруднениями или задание не выполнено вообще, или задание выполнено не до конца, нет четких выводов и заключений по решению задания, сделаны неверные выводы по решению задания: (0-6) баллов.</p>

4.4 Типовые контрольные задания или иные материалы, необходимые для оценки знаний, умений, навыков и (или) опыта деятельности, характеризующих этапы формирования компетенций в процессе освоения образовательной программы

Примерный перечень контрольных нормативов к промежуточной аттестации студентов, посещающих спортивный и секционный модули.

ЮНОШИ

Наименование упражнения	1 балл	2 балла	3 балла	4 балла	5 баллов
Кросс - 3000 метров, мин, с	16,00	15,30	15,10	14,40	13,10
Бег на 100 метров, с	15,8	15,0	14,6	14,3	13,8
Прыжок в длину с места, см	160	180	200	210	230
Поднимание туловища из положения лежа (количество раз за 1	20	25	30	40	50

минуту)					
Подтягивание на перекладине	4	6	8	10	13
Или рывок гири 16 кг., (количество раз)	5	10	15	25	35
Наклон вперед из положения стоя на гимнастической скамейке (ниже уровня скамьи), см.	4	5	6	8	13
Бег на лыжах на 5 км (мин., с)	27.00	26.30	25.40	25.00	23.40

ДЕВУШКИ

Наименование упражнения	1 балл	2 балла	3 балла	4 балла	5 баллов
Кросс - 2000 метров, мин, с	13,00	12,30	11,50	11,20	9,50
Бег на 100 метров, с	19,0	18,5	18,0	17,6	16,3
Прыжок в длину с места, см	140	150	160	170	185
Поднимание туловища из положения лежа (количество раз за 1 минуту)	15	18	20	30	40
Подтягивание из виса на низкой перекладине (раз) или сгибание и разгибание рук в упоре лежа на полу (раз)	4	6	8	10	13
	5	7	9	10	16
Наклон вперед из положения стоя на гимнастической скамейке (ниже уровня скамьи), см.	3	5	7	9	16
Бег на лыжах на 3 км (мин., с)	21.00	20.00	19.15	18.45	17.30

Функциональные пробы и тесты

Уровень функционального состояния организма можно определить с помощью функциональных проб и тестов.

Проба Штанге (задержка дыхания на вдохе). После 5-ти минут отдыха сидя сделать 2-3 глубоких вдоха и выдоха, а затем, сделав полный вдох задерживают дыхание, время отсчитывается от момента задержки дыхания до её прекращения. Средним показателем является способность задержать дыхание на вдохе для нетренированных людей на 40-55с, для тренированных – на 60-90с и более. С нарастанием тренированности время задержки дыхания возрастает, при заболевании или переутомлении это время снижается до 30-35с. Эта проба характеризует устойчивость организма к недостатку кислорода.

Одномоментная проба. Перед выполнением одномоментной пробы отдыхают стоя, без движений в течение 3мин. Затем измеряют ЧСС за одну минуту. Далее выполняют 20 глубоких приседаний за 30с из исходного положения ноги на ширине плеч, руки вдоль туловища. При приседании руки выносят вперед, а при выпрямлении возвращают в исходное положение. После выполнения приседаний подсчитывают ЧСС в течение одной минуты. При оценке определяется величина учащения ЧСС после нагрузки в процентах. Величина по 20% означает отличную реакцию сердечно-сосудистой системы на нагрузку, от 21 до 40% – хорошую, от 41 до 65% – удовлетворительную, от 66 до 75% – плохую, от 76 и более – очень плохую.

Ортостатическая проба. Служит для характеристики функциональной полноценности рефлекторных механизмов регуляции гемодинамики и оценки возбудимости центров симпатической иннервации.

У обследуемого после 5-минутного пребывания в положении лежа регистрируют частоту сердечных сокращений. Затем по команде обследуемый спокойно (без рывков) занимает положение стоя. Пульс подсчитывается на 1-й и 3-й минуте пребывания в вертикальном положении, кровяное давление определяется на 3-й и 5-й минуте. Оценка пробы может осуществляться только по пульсу или по пульсу и артериальному давлению.

Оценка ортостатической пробы			
Показатели	Переносимость пробы		
	хорошая	удовлетворительная	неудовлетворительная
Частота сердечных сокращений	Учащение не более чем на 11 уд.	Учащение на 12-18 уд.	Учащение на 19 уд. и более
Систолическое давление	Повышается	Не меняется	Снижается в пределах 5—10 мм рт. ст.
Диастолическое давление	Повышается	Не изменяется или несколько повышается	Повышается
Пульсовое давление	Повышается	Не изменяется	Снижается
Вегетативные реакции	Отсутствуют	Потливость	Потливость, шум в ушах

Возбудимость центров симпатической иннервации определяется по степени учащения пульса (СУП), а полноценность вегетативной регуляции по времени стабилизации пульса. В норме (у молодых лиц) пульс возвращается к исходным значениям на 3 минуте. Критерии оценки возбудимости симпатических звеньев по индексу СУП представлены в таблице.

Возбудимость	Степень учащения пульса %
Нормальная:	
Слабая	До 9,1
Средняя	9,2-18,4
Живая	18,5-27,7
Повышенная:	
Слабая	27,8-36,9
Заметная	37,0-46,2
Значительная	46,3-55,4
Резкая	55,5-64,6
Очень резкая	64,7 и более

Клиностатическая проба.

Характеризует возбудимость центров парасимпатической иннервации. Методика поведения: исследуемый плавно переходит из положения стоя в положение лежа. Подсчитывают и сравнивают частоту пульса в вертикальном и горизонтальном положениях. Клиностатическая проба в норме проявляется замедлением пульса на 2-8 уд.

Оценка возбудимости центров парасимпатической иннервации

Возбудимость	Степень замедления пульса %
Нормальная:	
слабая	До 6,1
средняя	6,2 - 12,3
живая	12,4- 18,5
Повышенная:	
слабая	18,6- 24,6

заметная	24,7- 30,8
значительная	30,9- 37,0
резкая	37,1- 43,1
очень резкая	43,2и более

Проба Генчи (задержка дыхания на выдохе). Выполняется также, как и проба Штанге, только задержка дыхания производится после полного выдоха. Здесь средним показателем является способность задержать дыхание на выдохе для нетренированных людей на 25-30с, для тренированных – на 40-60с и более.

Проба Рюффье. Для оценки деятельности сердечно-сосудистой системы можно пользоваться пробой Рюффье. После 5-минутного спокойного состояния в положении сидя подсчитать пульс за 15с (P₁), затем выполнить 30 приседаний. Сразу после приседаний (стоя) подсчитать пульс за первые 15с (P₂) и за последние 15с первой минуты восстановления (P₃) после нагрузки. Результаты оцениваются по индексу, который определяется по формуле:

$$\text{ИСД} = \frac{4 \times (P_1 + P_2 + P_3) - 200}{10}$$

Вычисляемый индекс сердечной деятельности (ИСД) является критерием оптимальности вегетативного обеспечения сердечно-сосудистой системы при выполнении физической нагрузки малой мощности.

Трактовка пробы: при ИСД менее 5 – оценка «отлично»; при ИСД менее 10 – «хорошо»; менее 15 – «удовлетворительно»; при STD более 15 – «плохо».

Тест не рекомендуется выполнять людям с заболеваниями сердечно-сосудистой системы. Можно рекомендовать другую пробу: 20 приседаний за 30с, если пульс увеличится: на 25% – «отлично»; на 25-50% – «хорошо»; от 50-75% – «плохо».

Оценка общей физической подготовленности по тесту К. Купера.

Оценка уровня физической подготовленности в зависимости от дистанции (по К. Куперу)

Оценка уровня физической подготовленности	Дистанция (км) для женщин		Дистанция (км) для мужчин	
	17-19 лет	20-29 лет	13-19 лет	20-29 лет
Очень плохо	< 1,6	< 1,55	< 2,1	< 1,95
Плохо	1,6-1,9	1,55-1,8	2,1-2,2	1,95-2,1
Удовлетворительно	1,9-2,1	1,8-1,9	2,2-2,5	2,1-2,4
Хорошо	2,1-2,3	1,9-2,1	2,5-2,75	2,4-2,6
Отлично	2,3-2,4	2,1-2,3	2,75-3,0	2,6-2,8
Превосходно	> 2,4	> 2,3	> 3,0	> 2,8

Определение уровня физической работоспособности по Гарвардскому степ-тесту (ИГСТ).

Цель теста – оценить скорость протекания восстановительных процессов после прекращения дозированной мышечной работы. При проведении теста необходима следующая аппаратура: ступеньки разной высоты, секундомер, метроном.

Методика проведения теста. Физическая нагрузка задаётся в виде восхождений на ступеньку. Высота ступеньки и время выполнения мышечной работы зависят от пола, возраста и физического развития испытуемого:

Группы испытуемых	Высота ступеньки, см	Время восхождений, мин.
Юноши и девушки (17-19 лет) с ростом выше 1,85 см	50	4

Во время тестирования испытуемому предлагается совершать подьёмы на ступеньку в заданном темпе – с частотой 30 раз в 1мин. Темп движений задаётся метрономом, частоту которого устанавливают на 120уд/мин.

После окончания физической нагрузки испытуемый отдыхает сидя. Начиная со 2-й минуты у него 3 раза по 30-секундным отрезкам времени подсчитывается число пульсовых ударов: с 60-й до 90-й восстановительного периода, со 120-й до 150-й и со 180-й до 210-й с. Значения

этих трёх подсчётов суммируются и умножаются на 2 (перевод в ЧСС в 1 мин.). Результаты тестирования выражаются в условных единицах в виде индекса Гарвардского степ теста (ИГСТ). Эту величину рассчитывают из следующего уравнения:

$$\text{ИГСТ} = \frac{t \times 100}{(f_1 + f_2 + f_3) \times 2'}$$

где t – фактическое время выполнения физической нагрузки в секундах; $f_1 + f_2 + f_3$ – сумма пульса за первые 30с. каждой минуты (начиная со 2-й) восстановительного периода.

Оценка результатов тестирования. Величина ИГСТ характеризует скорость восстановительных процессов после достаточно напряжённой мышечной работы. Чем быстрее восстанавливается пульс, тем меньше величина $f_1 + f_2 + f_3$ и, следовательно, тем выше индекс Гарвардского степ-теста.

Шкала оценки величин ИГСТ

ИГСТ	Оценка
Меньше 55	Плохая
55-64	Ниже средней
65-79	Средняя
80-89	Хорошая
90 и больше	Отличная

РЕКОМЕНДУЕМЫЙ МИНИМАЛЬНЫЙ НЕДЕЛЬНЫЙ ДВИГАТЕЛЬНЫЙ ОБЪЕМ ЗАНЯТИЙ ФИЗИЧЕСКИМИ УПРАЖНЕНИЯМИ (для студентов основной и специальной медицинских групп)

Упражнения	Объем
Юноши:	
1. Утренняя гимнастика (мин.)	105-140
2. Оздоровительный бег (км) или ходьба на лыжах (км)	15-17 22-24
3. Подтягивание на перекладине (кол-во раз) или сгибание рук в упоре лежа	70-85 120-140
4. Поднимание туловища из положения лежа на спине, руки за головой, ноги закреплены (кол-во раз)	140-160
5. Из основной стойки наклоны туловища вперед с прямыми ногами (кол-во раз)	90-120
6. Ускоренная ходьба (км)	25-35
Девушки:	
1. Утренняя гимнастика (мин.)	105-140
2. Оздоровительный бег (км) или ходьба на лыжах (км)	12-14 16-18
3. Прыжки на месте через скакалку (кол-во раз)	350
4. Сгибание и разгибание рук в упоре лежа, высота опоры 50 см (кол-во раз) или подтягивание из вися лежа на низкой перекладине (110-120 см)	210-220 85-95
5. Поднимание туловища из положения лежа на спине, руки за головой, ноги закреплены (кол-во раз)	100-120
6. Из основной стойки наклоны туловища вперед с прямыми ногами (кол-во раз)	90-120
7. Ускоренная ходьба (км)	20-30

Теоретический блок вопросов:

Перечень вопросов к дифференцированному зачету

(для студентов временно освобожденных от практических занятий):

1. Понятия «физическая культура», «спорт», «физическое воспитание».
2. Физическое развитие, физическое совершенство. Физическая подготовка и двигательная активность человека.
3. Физическая культура как дисциплина (модуль) высшего профессионального образования и ее задачи.
4. Здоровый образ жизни и факторы его составляющие. Роль физической культуры в формировании здорового образа жизни.
5. Значение физических упражнений для здоровья человека.
6. Гигиенические правила занятий физическими упражнениями.
7. Социальные и биологические факторы, их влияние на физическое развитие человека.
8. Воздействие экологических факторов на организм.
9. Физическая культура как средство борьбы с гиподинамией и гипокинезией.
10. Общая физическая подготовка (ОФП) и специальная физическая подготовка (СФП) студента. Их характеристики.
11. Средства физической культуры.
12. Оздоровительные силы природы как средство физической культуры.
13. Сила. Средства и методы развития силы.
14. Гибкость. Средства и методы развития гибкости.
15. Ловкость. Средства и методы развития ловкости.
16. Выносливость. Средства и методы развития выносливости.
17. Быстрота. Средства и методы развития быстроты.
18. Дыхательная система и ее функции при занятиях физическими упражнениями.
19. Опорно-двигательный аппарат и его функции при занятиях физическими упражнениями.
20. Сердечно-сосудистая система и ее функции при занятиях физическими упражнениями.
21. Врачебный контроль при занятиях физической культурой, его цель.
22. Критерии физического развития и физической подготовленности.
23. Правила самостоятельных занятий физическими упражнениями.
24. Значение утренней гимнастики.
25. Приемы закаливания.
26. Самоконтроль, основные методы. Дневник самоконтроля спортсмена.
27. Методы профилактики профессиональных заболеваний.
28. Основные формы производственной физической культуры.
29. Массовый спорт и спорт высших достижений. Их цели, задачи и различия.
30. Студенческий спорт. Организация и планирование спортивной подготовки в вузе.

Аналитическое задание

(для студентов, временно освобожденных от практических занятий)

1. «Утренняя гигиеническая гимнастика (УГГ)». Составить письменно комплекс УГГ.
2. «Оценка физического развития»:
 - антропометрические измерения;
 - антропометрические индексы;
 - функциональные пробы
3. Составить и обосновать индивидуальный комплекс физических упражнений.
4. Методика проведения массажных приемов. Правила проведения самомассажа.
5. Составить и обосновать индивидуальную оздоровительную программу.
6. Применение методики оценки уровня функционального и физического состояния организма.
7. Использование методов, стандартов, антропометрических индексов, номограмм, функциональных проб, упражнений-тестов для оценки функционального состояния, физической подготовленности и физического развития организма с учетом данных врачебного контроля и самоконтроля.

8. Методика проведения комплексов упражнений, применяемых при различных заболеваниях. Разработать примерный комплекс упражнений при заболевании (по выбору обучающегося)
9. Выявление и устранение ошибок в технике выполнения упражнений.
10. Методика самостоятельного освоения отдельных элементов профессионально-прикладной физической подготовки.
11. Методика проведения производственной гимнастики с учетом заданных условий и характера труда. Разработать комплекс упражнений для производственной гимнастики.

4.5 Методические материалы, определяющие процедуры оценивания знаний, умений, навыков и (или) опыта деятельности, характеризующих этапы формирования компетенций

Промежуточная аттестация по дисциплине (модулю) проводится в соответствии с Положением о промежуточной аттестации обучающихся по основным профессиональным образовательным программам высшего образования – программ бакалавриата в Российском государственном социальном университете и Положение о балльно-рейтинговой системе оценки успеваемости обучающихся по основным профессиональным образовательным программам высшего образования - программам бакалавриата, программам специалитета, программам магистратуры в Российском государственном социальном университете.

На промежуточную аттестацию отводится 20 рейтинговых баллов.

Ответы обучающегося на контрольном мероприятии промежуточной аттестации оцениваются педагогическим работником по 20 - балльной шкале, а итоговая оценка по дисциплине (модулю) выставляется по пятибалльной системе для экзамена/дифференцированного зачета и по системе зачтено/не зачтено для зачета.

Критерии выставления оценки определяются Положением о балльно-рейтинговой системе оценки успеваемости обучающихся по основным профессиональным образовательным программам высшего образования - программам бакалавриата, программам специалитета, программам магистратуры в Российском государственном социальном университете.

РАЗДЕЛ 5. УСЛОВИЯ РЕАЛИЗАЦИИ ДИСЦИПЛИНЫ

5.1. Перечень основной и дополнительной учебной литературы для освоения дисциплины (модуля)

5.1.1. Основная литература

1. Общая физическая подготовка в рамках самостоятельных занятий студентов : учебное пособие для вузов / М. С. Эммерт, О. О. Фаина, И. Н. Шевелева, О. А. Мельникова. — 2-е изд. — Москва : Издательство Юрайт, 2019 ; Омск : Изд-во ОмГТУ. — 110 с. — (Университеты России). — ISBN 978-5-534-11767-7 (Издательство Юрайт). — ISBN 978 5 8149 25 47 3 (Изд-во ОмГТУ). — Текст : электронный // ЭБС Юрайт [сайт]. — URL: <https://www.biblio-online.ru/bcode/446107>(дата обращения: 26.05.2022).

2. Физическая культура : учебник и практикум для прикладного бакалавриата / А. Б. Муллер [и др.]. — Москва : Издательство Юрайт, 2019. — 424 с. — (Серия : Бакалавр. Прикладной курс). — ISBN 978-5-534-02483-8. — Текст : электронный // ЭБС Юрайт [сайт]. — URL: <https://www.biblio-online.ru/book/fizicheskaya-kultura-431985> (дата обращения: 26.05.2022).

5.1.2. Дополнительная литература

1. Письменский, И. А. Физическая культура : учебник для бакалавриата и специалитета / И. А. Письменский, Ю. Н. Аллянов. — Москва : Издательство Юрайт, 2019.

— 493 с. — (Серия : Бакалавр и специалист). — ISBN 978-5-534-09116-8. — Текст : электронный // ЭБС Юрайт [сайт]. — URL: <https://www.biblio-online.ru/book/fizicheskaya-kultura-431427> (дата обращения: 26.05.2022).

2. Тычинин, Н.В. Элективные дисциплины по физической культуре и спорту : учебное пособие / Н.В. Тычинин ; Министерство образования и науки РФ, Воронежский государственный университет инженерных технологий. - Воронеж : Воронежский государственный университет инженерных технологий, 2017. - 65 с. - Библиогр. в кн. - ISBN 978-5-00032-250-5 ; То же [Электронный ресурс]. - URL: <http://biblioclub.ru/index.php?page=book&id=482033> (дата обращения: 26.05.2022)

5.2 Перечень ресурсов информационно-коммуникационной сети «Интернет», необходимых для освоения дисциплины (модуля)

Название электронного ресурса	Описание электронного ресурса	Используемый для работы адрес
Диссертационный зал Российской государственной библиотеки	В настоящее время Электронная библиотека диссертаций РГБ содержит более 620 000 полных текстов диссертаций и авторефератов	http://diss.rsl.ru Доступ по регистрации в читальном зале Университета.
Университетская информационная система РОССИЯ (УИС РОССИЯ)	Университетская информационная система РОССИЯ (УИС РОССИЯ) – электронная библиотека и база для исследований и учебных курсов в области экономики, управления, социологии, лингвистики, философии, филологии, международных отношений и других гуманитарных наук. УИС РОССИЯ поддерживается на базе Научно-исследовательского вычислительного центра МГУ имени М.В. Ломоносова	https://uisrussia.msu.ru/ 100% доступ
Научное наследие России	Библиотека содержит научные труды известных российских и зарубежных ученых и исследователей, работавших на территории России. Программа Президиума РАН.	http://e-heritage.ru/index.html 100% доступ
Электронная библиотека учебников	На сайте представлены учебники, лекции, доклады, монографии по естественным и гуманитарным наукам.	http://studentam.net 100% доступ
Cyberleninka	Содержит каталог научной периодики по большому количеству научных дисциплин, который содержит полную информацию о научных журналах в электронном виде, включающую их описания и все вышедшие выпуски с содержанием, темами научных статей и их полными текстами.	http://cyberleninka.ru/journal 100% доступ
Единое окно доступа к образовательным ресурсам	Информационная система предоставляет свободный доступ к каталогу образовательных интернет-ресурсов и полнотекстовой электронной	http://window.edu.ru/library 100% доступ

	учебно-методической библиотеке для общего и профессионального образования	
Электронные библиотеки. Электронные библиотеки, словари, энциклопедии	Интернет-ресурсы образовательного и научно-образовательного назначения, оформленные в виде электронных библиотек, словарей и энциклопедий, предоставляют открытый доступ к полнотекстовым информационным ресурсам, представленным в электронном формате — учебникам и учебным пособиям, хрестоматиям и художественным произведениям, историческим источникам и научно-популярным статьям, справочным изданиям и др.	http://gigabaza.ru/doc/131454.html 100% доступ

5.3 Методические указания для обучающихся по освоению дисциплины (модуля)

Освоение обучающимся дисциплины (модуля) «*Элективные дисциплины по физической культуре и спорту*» предполагает изучение материалов дисциплины в ходе самостоятельной работы. Самостоятельная работа включает разнообразный комплекс видов и форм работы обучающихся.

Для успешного освоения дисциплины (модуля) и достижения поставленных целей необходимо внимательно ознакомиться с рабочей программы дисциплины (модуля), доступной в электронной информационно-образовательной среде РГСУ.

Следует обратить внимание на списки основной и дополнительной литературы, на предлагаемые преподавателем ресурсы информационно-телекоммуникационной сети Интернет. Эта информация необходима для самостоятельной работы обучающегося.

Самостоятельная работа.

Для более углубленного изучения темы задания для самостоятельной работы рекомендуется выполнять параллельно с изучением данной темы. При выполнении заданий по возможности используйте наглядное представление материала. Более подробная информация о самостоятельной работе представлена в разделах «Учебно-методическое обеспечение самостоятельной работы по дисциплине (модулю)», «Методические указания к самостоятельной работе по дисциплине (модулю)».

При подготовке к практическим занятиям необходимо помнить особенности каждой формы его проведения.

Практические занятия по физической культуре и спорту проходят с учетом физических особенностей студентов и включают: подготовительную, основную и заключительные части.

Преподаватель предоставляет студентам 10 минут времени до начала занятий и 10 минут после занятия на переодевание, чистое время практической части составляет 70 минут.

На занятии преподавателю необходимо обращать внимание на формирование у студентов индивидуально-психологических качеств личности, таких как, целеустремленность, волевая активность, толерантность к стрессовым ситуациям, необходимых для формирования готовности студентов к профессиональной деятельности. А также на формирование социально-психологических свойства личности, обеспечивающих эффективное вхождение студента в социокультурное пространство для решения профессиональных задач в составе творческого коллектива и индивидуально.

1. Студенты обязаны ежегодно проходить медицинское обследование. По заключению врача студенты распределяются в учебные группы: основные (практически здоровые или имеющие незначительные ограничения двигательной активности обучающиеся); специально-медицинские (студенты с ограниченными возможностями

здоровья) и спортивные (имеющие высокий уровень физической подготовленности, опыт учебно-тренировочной работы и участие в соревнованиях по избранному виду спорта).

2. Студенты имеют право переходить из одной учебной группы в другую только после окончания семестра, по представлению заключения врача и заведующего кафедрой, осуществляющей подготовку по физической культуре и спорту.

3. Студенты спортивных групп занимаются в составе сборных команд университета по видам спорта не менее - 4 раз в неделю во второй половине дня (с 16:05 часов) согласно расписанию, составленного руководителем спортивного клуба.

4. Студенты обязаны посещать практические занятия только в спортивной форме.

5. Студенты, пропустившие более 6-ти часов практических занятий, обязаны отработать их до начала экзаменационной сессии у ведущего преподавателя по расписанию занятий.

6. Студенты, временно освобожденные от практических занятий после перенесенных заболеваний, обязаны присутствовать на занятиях по расписанию и выполнять задания методико-практического раздела программы.

7. Студенты обязаны сдать контрольные нормативы и зачетные требования строго по графику в период контрольных занятий.

8. Студенты, освобожденные от практических занятий по состоянию здоровья, оцениваются по результатам семестровой работы (в том числе решения аналитических заданий).

9. Студенты обязаны посещать все виды практических занятий, выполнять в установленные сроки все виды заданий, предусмотренных рабочей программой дисциплины.

10. Студенты обязаны уважать труд и достоинство преподавателей, учебно-вспомогательного персонала и других работников Университета.

11. Студенты обязаны соблюдать правила поведения и охраны труда на спортивных объектах.

12. Студенты обязаны стремиться к повышению уровня физической культуры, нравственному и физическому совершенствованию, способствовать развитию и росту престижа Университета.

13. Студенты обязаны бережно относиться к материальным ценностям, находящимся на спортивных объектах Университета.

Главным результатом в данном случае служит получение положительной оценки по каждому практическому занятию. Это является необходимым условием при проведении рубежного контроля и допуска к зачету/дифференцированному зачету. При получении неудовлетворительных результатов обучающийся имеет право в дополнительное время пересдать преподавателю работу до проведения промежуточной аттестации.

Подготовка к зачету.

К зачету необходимо готовится целенаправленно, регулярно, систематически и с первых дней обучения по данной дисциплине. Попытки освоить учебную дисциплину в период зачетно-экзаменационной сессии, как правило, приносят не слишком удовлетворительные результаты.

После предложенных указаний у обучающихся должно сформироваться четкое представление об объеме и характере знаний, умений и навыков, которыми надо будет овладеть по дисциплине.

5.4 Информационно-технологическое обеспечение образовательного процесса по дисциплине (модулю)

5.4.1. Средства информационных технологий

1. Персональные компьютеры;
2. Средства доступа к Интернет;
3. Проектор.

5.4.2. Программное обеспечение

1. Операционная система Windows 7
2. Microsoft Office Professional Plus 2007 Russian Academic OPEN No Level

3.Справочно-правовая система Консультант+

4.Acrobat Reader DC

5.7-Zip

6.SKY DNS

7.TrueConf(client)

5.4.3. Информационные справочные системы

№	Название электронного ресурса	Описание электронного ресурса	Используемый для работы адрес
1.	ЭБС «Университетская библиотека онлайн»	Электронно-библиотечная система, электронные книги и аудиокниг, учебники для ВУЗов, средних специальных учебных заведений и школы, а также научные монографии, научная периодика, в т.ч. журналы ВАК.	http://biblioclub.ru/ 100% доступ
2.	Научная электронная библиотека eLIBRARY.ru	Поиск по рефератам и полным текстам статей, опубликованных в российских и зарубежных научно-технических журналах.	http://elibrary.ru/ Доступ с любого компьютера в сети Университета на 276 журналов по подписке Университета. Доступ к 5493 журналам с полным текстом в открытом доступе, из них российских журналов 5022.
3.	ЭБС издательства «Юрайт»	Электронно-библиотечная система, коллекция электронных версий книг.	http://www.biblio-online.ru/ 100% доступ
4.	База данных EastView	Полнотекстовая база данных периодики.	http://ebiblioteka.ru/ С любого компьютера в сети Университета
5.	База данных международного индекса научного цитирования – Scopus:	Библиографическая и реферативная информация и инструменты для отслеживания цитируемости статей, опубликованных в научных изданиях.	http://www.scopus.com/ Доступ с любого компьютера в сети Университета.
6.	Международный индекс научного цитирования Web of Science (Web of Knowledge)	Библиографическая и реферативная информация и инструменты для отслеживания цитируемости статей, опубликованных в научных изданиях. Университета.	Перед входом в WoS необходимо войти на сайт ResearcherID - https://www.researcherid.com/ ResearcherID. Вход в WoS: http://login.webofknowledge.com/ В разделе "ВЫПОЛНЕНИЕ ВХОДА ДЛЯ ПОЛЬЗОВАТЕЛЕЙ В ОРГАНИЗАЦИИ" выбрать значение: "Russian Higher Education & Research (FEDURUS)" На следующей странице в разделе "Выберите Вашу Организацию" выбрать проект "FEDURUS". Далее ввести логин и пароль,

			полученный в ResearcherID. Доступ с любого компьютера в сети Университета.
--	--	--	--

5.5 Материально-техническое обеспечение образовательного процесса по дисциплине (модулю)

Для изучения дисциплины (модуля) «*Элективные дисциплины по физической культуре и спорту*» в рамках реализации основной профессиональной образовательной программы высшего образования – программы бакалавриата по направлению подготовки 45.03.02 Лингвистика отношения используются:

Спортивные объекты Университета

Реализация дисциплины (модуля) в форме практических занятий требует наличия игровых спортивных залов, учебно-тренировочной базы, стадиона, зала силовой подготовки, раздевалок, душевых.

Оборудование спортивных залов: *мячи, волейбольные сетки, баскетбольные щиты, гимнастические палки, скакалки, скамейки.*

Оборудование учебно-тренировочной базы: *лыжи, ботинки, палки, подготовленные лыжные трассы.*

Оборудование стадиона: *футбольные ворота, беговые дорожки с разметкой, прыжковая яма.*

Оборудование залов силовой подготовки: *тренажеры на свободных весах, блочные тренажеры, кардиотренажеры, грифы, диски, гантели, штанги, гимнастические палки, скакалки, скамейки.*

Оборудование раздевалок: *скамейки, шкафчики для одежды.*

Спортивные объекты:

Наименование объекта	Адрес	Площадь объекта	Количество занимающихся
Плоскостное сооружение	Лосиноостровская, дом 24	300 м ²	80-100 (одновременно)
Спортивный зал	Лосиноостровская, дом 24	240 м ²	45-60
Тир	Лосиноостровская, дом 24	25,7 м ²	20-25
Шахматный дом	В.Пика дом 4 стр. 3	120	50 (одновременно)

5.6 Образовательные технологии

Освоение дисциплины (модуля) «*Элективные дисциплины по физической культуре и спорту*» не предусматривает использование в учебном процессе активных и интерактивных форм проведения учебных занятий.

ЛИСТ РЕГИСТРАЦИИ ИЗМЕНЕНИЙ

№ п/п	Содержание изменения	Реквизиты документа об утверждении изменения	Дата введения изменения
1.	Утверждена и введена в действие на основании решения Ученого совета и Федерального государственного образовательного стандарта высшего образования по направлению подготовки 45.03.02 Лингвистика, утвержденным приказом Министерства образования и науки Российской Федерации от 12 августа 2020 г. № 969.	Протокол заседания Ученого совета № 12 от «31» мая 2022 года	01.09.2022
2.			
3.			
4.			



**Министерство науки и высшего образования Российской Федерации
Федеральное государственное бюджетное образовательное
учреждение
высшего образования
«Российский государственный социальный университет»**

УТВЕРЖДАЮ

И.о. декана Гуманитарного факультета
/ доцент, к.ю.н, доцент
М.В. Афонин/
«31» мая 2022 г.

**РАБОЧАЯ ПРОГРАММА ДИСЦИПЛИНЫ (МОДУЛЯ)
Технологии самоорганизации и эффективного взаимодействия**

**Направление подготовки
45.03.02 - Лингвистика**

**Направленность (профиль)
«Теория и методика преподавания иностранных языков и культур»**

**ОБРАЗОВАТЕЛЬНАЯ ПРОГРАММА ВЫСШЕГО ОБРАЗОВАНИЯ - ПРОГРАММА
БАКАЛАВРИАТА**

**Уровень профессионального образования
Высшее образование – бакалавриат**

**Форма обучения
Очная, заочная**

Москва, 2022

Рабочая программа дисциплины (модуля) «Технологии самоорганизации и эффективного взаимодействия» разработана на основании федерального государственного образовательного стандарта высшего образования по направлению подготовки **45.03.02 - Лингвистика**, утвержденного приказом Министерства образования и науки Российской Федерации от 12 августа 2020 г. № 969, учебного плана по основной профессиональной образовательной программе высшего образования.

Рабочая программа дисциплины (модуля) разработана рабочей группой в составе: Ростовская Т.К., доктор социологических наук, профессор; Фомина С.Н., доктор педагогических наук, профессор; Князькова Е.А., кандидат политических наук, доцент; Козырев М.С, кандидат философских наук, доцент; Романов И.В., кандидат психологических наук, декан факультета коммуникативного менеджмента, Матанис В.А., кандидат философских наук, доцент.

Руководитель основной профессиональной образовательной программы
канд. филол. наук, доцент



Т.И. Голубева

(подпись)

Рабочая программа дисциплины (модуля) обсуждена и утверждена на заседании Ученого совета гуманитарного факультета.
Протокол № 12 от «31» мая 2022 года.

И. о. декана гуманитарного факультета
к.ю.н., доцент



М.В. Афонин

(подпись)

Рабочая программа дисциплины (модуля) рецензирована и рекомендована к утверждению:

Кандидат социологических наук, доцент,
доцент кафедры психологии и педагогики
ФГБВОУ ВО «Академия гражданской
защиты МЧС России»



А.Д. Царюк

(подпись)

Кандидат филологических наук, доцент,
доцент факультета коммуникативного
менеджмента РГСУ



Т.Г.Карпова

(подпись)

Согласовано
Научная библиотека, директор



И.Г. Маляр

(подпись)

СОДЕРЖАНИЕ

РАЗДЕЛ 1. ПАСПОРТ РАБОЧЕЙ ПРОГРАММЫ ДИСЦИПЛИНЫ (МОДУЛЯ)	4
1.1 Цель и задачи дисциплины (модуля)	4
1.2. Место дисциплины (модуля) в структуре основной профессиональной образовательной программы высшего образования – программы бакалавриата.....	5
1.3 Планируемые результаты обучения по дисциплине (модулю) в рамках планируемых результатов освоения основной профессиональной образовательной программы высшего образования – программы бакалавриата	5
РАЗДЕЛ 2. СТРУКТУРА И СОДЕРЖАНИЕ ДИСЦИПЛИНЫ (МОДУЛЯ)	7
2.1 Объем дисциплины (модуля), включая контактную работу обучающегося с педагогическими работниками и самостоятельную работу обучающегося	7
2.2. Учебно-тематический план дисциплины (модуля).....	8
РАЗДЕЛ 3. УЧЕБНО-МЕТОДИЧЕСКОЕ ОБЕСПЕЧЕНИЕ САМОСТОЯТЕЛЬНОЙ РАБОТЫ ОБУЧАЮЩИХСЯ ПО ДИСЦИПЛИНЕ (МОДУЛЮ)	10
3.1. Виды самостоятельной работы обучающихся по дисциплине (модулю).....	10
РАЗДЕЛ 4. ФОНД ОЦЕНОЧНЫХ СРЕДСТВ ДЛЯ ПРОВЕДЕНИЯ ПРОМЕЖУТОЧНОЙ АТТЕСТАЦИИ ОБУЧАЮЩИХСЯ ПО ДИСЦИПЛИНЕ (МОДУЛЮ).....	25
4.1. Форма промежуточной аттестации обучающегося по дисциплине (модулю)	25
4.2. Перечень компетенций с указанием этапов их формирования в процессе освоения образовательной программы.....	25
4.3. Описание показателей и критериев оценивания компетенций на различных этапах их формирования, описание шкал оценивания	27
4.4. Типовые контрольные задания или иные материалы, необходимые для оценки знаний, умений, навыков и (или) опыта деятельности, характеризующих этапы формирования компетенций в процессе освоения образовательной программы.....	29
4.5. Методические материалы, определяющие процедуры оценивания знаний, умений, навыков и (или) опыта деятельности, характеризующих этапы формирования компетенций....	42
РАЗДЕЛ 5. УСЛОВИЯ РЕАЛИЗАЦИИ ДИСЦИПЛИНЫ.....	42
5.1. Перечень основной и дополнительной учебной литературы для освоения дисциплины (модуля)	42
5.2 Перечень ресурсов информационно-коммуникационной сети «Интернет», необходимых для освоения дисциплины (модуля)	43
5.2.1. Профессиональные базы данных и информационные справочные системы	44
5.3 Методические указания для обучающихся по освоению дисциплины (модуля)	44
5.4. Информационно-технологическое обеспечение образовательного процесса по учебной дисциплине	45
5.5 Материально-техническое обеспечение образовательного процесса по дисциплине (модулю)	46
5.6 Образовательные технологии.....	46
ЛИСТ РЕГИСТРАЦИИ ИЗМЕНЕНИЙ	47

РАЗДЕЛ 1. ПАСПОРТ РАБОЧЕЙ ПРОГРАММЫ ДИСЦИПЛИНЫ (МОДУЛЯ)

1.1 Цель и задачи дисциплины (модуля)

Цель дисциплины (модуля) заключается в усвоении обучающимися **первичных коммуникативных и управленческих навыков** в процессе освоения основной профессиональной образовательной программы с последующим применением в профессиональной сфере и практических навыков; в получении обучающимися теоретических **знаний о природе самоорганизации и содержании ее технологий**, а также психологических особенностей выстраивания эффективных взаимодействий и формирования стремления к саморазвитию с последующим применением в профессиональной деятельности; знаний об **эффективной личной и деловой коммуникации** с последующим применением в профессиональной сфере и формировании практических навыков по **организации эффективного взаимодействия с клиентами, партнерами, коллегами в процессе профессиональной деятельности**; теоретических знаний, практических умений и навыков в области управления проектами с последующим применением их в профессиональной деятельности; теоретических знаний о **становлении и развитии социальной позиции в профессиональной деятельности** с последующим применением в профессиональной сфере и формировании практических навыков волонтерства, вожатства, наставничества, социального предпринимательства.

Задачи дисциплины (модуля):

В результате освоения данной дисциплины (модуля) обучающийся должен:

1. Приобрести умения эффективной самоорганизации и самоуправления в учебной деятельности;
2. Развить навыки тайм-менеджмента и целеполагания;
3. Сформировать мотивации к самоконтролю и самоорганизации в учебной и профессиональной деятельности;
4. Усвоить знания о природе смысложизненной навигации, содержании ее технологий, а также особенностях их применения в практической деятельности.
5. Сформировать умения моделировать собственное время в контексте эффективного принятия решений и саморазвитию, соответствующих умений и навыков, помогающих развиваться в профессиональной деятельности.
6. Создать теоретико-практические условия для формирования и развития умений выстраивать методику личной стрессоустойчивости, креативных подходов к приоритетным целям и задачам.
7. Обеспечить личную и профессиональную эффективность в областях сферы коммуникации:
 - Межличностной диагностики, адекватного моделирования личности партнера по взаимодействию и прогнозирования его поведения.
 - Невербальной коммуникации.
 - Ассертивного (уверенного) поведения.
 - Использования приемов и навыков аттракции и межличностного влияния.
 - Активного слушания.
 - Управления дискуссией
 - Ведения результативных переговоров
 - Управления конфликтами.
 - Личного и корпоративного нетворкинга.
 - Спичрайтинга.
8. Сформировать жизненную, профессиональную, социальную позицию на основе общечеловеческих (гуманитарных), общегосударственных, профессиональных ценностей.
9. Приобрести теоретические знания и практические навыки в сферах волонтерства, вожатства, наставничества, социального предпринимательства.

10. Приобрести мотивацию к самостоятельному и инициативному применению полученных в ходе освоения дисциплины (модуля) знаний и практических умений в профессиональной деятельности.

11. Понять теоретические основы и базовые категории концепции проектного управления;

12. Сформировать проектное мышление и развить первичные умения в области управления проектами и процессами их реализации;

13. Содействовать самостоятельной работе студентов в области управления проектами, которая позволит им отработать практические навыки проектирования жизненной траектории и управления проектами в научной сфере.

1.2. Место дисциплины (модуля) в структуре основной профессиональной образовательной программы высшего образования – программы бакалавриата

Дисциплина (модуль) «Технологии самоорганизации и эффективного взаимодействия» реализуется в базовой части основной профессиональной образовательной программы по направлению подготовки 45.03.02 Лингвистика (уровень бакалавриата).

Изучение дисциплины (модуля) «Технологии самоорганизации и эффективного взаимодействия» базируется на знаниях и умениях, полученных обучающимися ранее в ходе освоения программного материала ряда учебных дисциплин: «Культура речевого общения».

Изучение дисциплины (модуля) «Технологии самоорганизации и эффективного взаимодействия» является базовым для последующего освоения программного материала учебных дисциплин: «Практический курс перевода первого иностранного языка», «Практический курс перевода второго иностранного языка», «Общее языкознание», «Практикум по культуре речевого общения», «Межкультурная коммуникация». Изучение данной дисциплины (модуля) обеспечит сформированность необходимых знаний и умений обучающегося в области профессиональной деятельности.

1.3 Планируемые результаты обучения по дисциплине (модулю) в рамках планируемых результатов освоения основной профессиональной образовательной программы высшего образования – программы бакалавриата

Процесс освоения дисциплины (модуля) направлен на формирование у обучающихся следующих компетенций: УК-3, УК-6, УК-9.

В результате освоения дисциплины (модуля) обучающийся должен демонстрировать следующие результаты:

Категория компетенций	Код компетенции	Формулировка компетенции	Код и наименование индикатора достижения компетенции	Результаты обучения
Универсальные: Командная работа и лидерство	УК-3	Способен осуществлять социальное взаимодействие и реализовывать свою роль в команде	УК-3.1. Понимает требования ролевой позиции в командной работе и эффективность использования стратегии сотрудничества для достижения поставленной цели. УК-3.2. Определяет свою роль в команде, эффективно взаимодействует с другими членами	Знать: требования ролевой позиции в командной работе и эффективность использования стратегии сотрудничества для достижения поставленной цели. Уметь: определять свою роль в команде, эффективно взаимодействует с другими членами команды.

			команды, в том числе участвует в обмене информацией, знаниями и опытом в интересах выполнения командной задачи.	Владеть: навыком осуществлять социальное взаимодействие и реализовывать свою роль в команде.
Самоорганизация и саморазвитие (в том числе здоровьесбережение)	УК-6	Способен управлять своим временем, выстраивать и реализовывать траекторию саморазвития на основе принципов образования в течение всей жизни	<p>УК-6.1. Оценивает личные ресурсы по достижению целей управления своим временем для успешного выполнения порученной работы и саморазвития.</p> <p>УК-6.2. Демонстрирует понимание важности планирования перспективных целей деятельности с учетом условий, средств, личных возможностей, этапов карьерного роста, временной перспективы развития деятельности и требований рынка труда.</p> <p>УК-6.3. Критически оценивает эффективность использования времени при решении поставленных задач, а также относительно полученного результата.</p> <p>УК-6.4. Проявляет интерес к саморазвитию и использует предоставляемые возможности для приобретения новых знаний и навыков.</p>	<p>Знать: важность планирования перспективных целей деятельности с учетом условий, средств, личных возможностей, этапов карьерного роста, временной перспективы развития деятельности и требований рынка труда.</p> <p>Уметь: оценивать личные ресурсы по достижению целей управления своим временем для успешного выполнения порученной работы и саморазвития.</p> <p>Владеть: навыком критической оценки эффективности использования времени при решении поставленных задач, а также относительно полученного результата.</p>

Инклюзивная компетентность	УК-9	Способен использовать базовые дефектологические знания в социальной и профессиональной сферах	УК.9.1. Понимает психологические и социальные механизмы общения с человеком с ограниченными возможностями здоровья в коллективе ровесников.	<p>Знать:</p> <p>психологические и социальные механизмы общения с человеком с ограниченными возможностями здоровья.</p> <p>Уметь: планировать и осуществлять профессиональную деятельность на основе применения базовых дефектологических знаний с</p> <p>различным контингентом;</p> <p>Владеть: навыками взаимодействия в социальной и профессиональной сферах с лицами, имеющими различные психофизические особенности, психические и (или) физические недостатки, на основе применения базовых дефектологических знаний.</p>
----------------------------	------	---	---	--

РАЗДЕЛ 2. СТРУКТУРА И СОДЕРЖАНИЕ ДИСЦИПЛИНЫ (МОДУЛЯ)

2.1 Объем дисциплины (модуля), включая контактную работу обучающегося с педагогическими работниками и самостоятельную работу обучающегося

Общая трудоемкость дисциплины (модуля), изучаемой в 1 и 2 семестрах, составляет 5 зачетных единиц. По дисциплине (модулю) предусмотрен зачёт.

Очная форма обучения

Вид учебной работы	Всего часов	Семестры	
		1	2
Контактная работа обучающихся с педагогическими	96	46	50

работниками			
Учебные занятия лекционного типа	10	4	6
<i>из них: в форме практической подготовки</i>			
Практические занятия	0		
<i>из них: в форме практической подготовки</i>			
Лабораторные занятия	0		
<i>из них: в форме практической подготовки</i>			
Иная контактная работа	86	42	44
<i>из них: в форме практической подготовки</i>			
Самостоятельная работа обучающихся	66	17	49
Контроль промежуточной аттестации	18	9	9
Форма промежуточной аттестации		зачёт	зачёт
ОБЪЕМ ДИСЦИПЛИНЫ (МОДУЛЯ) В ЧАСАХ	180	72	108

Заочная форма обучения

Вид учебной работы	Всего часов	Семестры	
		1	2
Контактная работа обучающихся с педагогическими работниками	34	18	16
Учебные занятия лекционного типа	10	4	6
<i>из них: в форме практической подготовки</i>			
Практические занятия	0		
<i>из них: в форме практической подготовки</i>			
Лабораторные занятия	0		
<i>из них: в форме практической подготовки</i>			
Иная контактная работа	24	14	10
<i>из них: в форме практической подготовки</i>			
Самостоятельная работа обучающихся	138	86	52
Контроль промежуточной аттестации	8	4	4
Форма промежуточной аттестации		зачёт	зачёт
ОБЪЕМ ДИСЦИПЛИНЫ (МОДУЛЯ) В ЧАСАХ	180	108	72

2.2. Учебно-тематический план дисциплины (модуля)

Очной формы обучения

Раздел, тема	Виды учебной работы, академических часов									
	Всего	Самостоятельная работа	Контактная работа обучающихся с педагогическими работниками							
			Всего	Лекционные занятия	<i>из них: в форме практической подготовки</i>	Семинарские/практические занятия	<i>из них: в форме практической подготовки</i>	Лабораторные занятия	<i>из них: в форме практической подготовки</i>	Иная контактная работа
Модуль 1 (Семестр 1)										
Раздел 1. Технологии самоорганизации	32	9	23	2						21
Раздел 2. Технологии коммуникации	31	8	23	2						21
Модуль 2 (Семестр 2)										
Раздел 3. Социальная позиция в профессиональной деятельности: вожатство	49	24	25	3						22
Раздел 4. Технологии содействия профессиональному развитию	50	25	25	3						22
Контроль промежуточной аттестации (час)	18									
Общий объем, часов	180	66	96	10						86

Заочной формы обучения

Раздел, тема	Виды учебной работы, академических часов	
	Всего	Контактная работа обучающихся с педагогическими работниками
	ельная	я

			Всего	Лекционные занятия	<i>из них: в форме практической подготовки</i>	Семинарские/ практические занятия	<i>из них: в форме практической подготовки</i>	Лабораторные занятия	<i>из них: в форме практической подготовки</i>	Иная контактная работа	<i>из них: в форме практической подготовки</i>
Модуль 1 (Семестр 1)											
Раздел 1. Технологии самоорганизации	52	43	9	2						7	
Раздел 2. Технологии коммуникации	52	43	9	2						7	
Модуль 2 (Семестр 2)											
Раздел 3. Социальная позиция в профессиональной деятельности: вожатство	34	26	8	3						5	
Раздел 4. Технологии содействия профессиональному развитию	34	26	8	3						5	
Контроль промежуточной аттестации (час)	8										
Общий объем, часов	180	138	34	10						24	

РАЗДЕЛ 3. УЧЕБНО-МЕТОДИЧЕСКОЕ ОБЕСПЕЧЕНИЕ САМОСТОЯТЕЛЬНОЙ РАБОТЫ ОБУЧАЮЩИХСЯ ПО ДИСЦИПЛИНЕ (МОДУЛЮ)

3.1. Виды самостоятельной работы обучающихся по дисциплине (модулю)

Очной формы обучения

Раздел, тема	Всего	Виды самостоятельной работы обучающихся				
		Академическая активность, час	Форма академической активности	Выполнение практ. заданий, час	Форма практического задания	Рубежный текущий контроль, час
Модуль 1, семестр 1						

Раздел 1. Технологии самоорганизации	8	3	Подготовка к лекционным и практическим занятиям, самостоятельное изучение раздела в ЭИОС	3	Реферат	2	Компьютерное тестирование
Раздел 2. Технологии коммуникации	9	3	Подготовка к лекционным и практическим занятиям, самостоятельное изучение раздела в ЭИОС	3	Групповые и инд. доклады по заданиям для самоподг.	3	Компьютерное тестирование
Общий объем по модулю/семестру, часов,	17	6		6		5	
Модуль 2, семестр 2							
Раздел 3. Социальная позиция в профессиональной деятельности: вожатство	24	10	Подготовка к лекционным и практическим занятиям, самостоятельное изучение раздела в ЭИОС	11	Реферат и презентация	3	Компьютерное тестирование
Раздел 4. Технологии содействия профессиональному развитию	25	10	Подготовка к лекционным и практическим занятиям, самостоятельное изучение раздела в ЭИОС	12	Групповое решение кейс-задач, эссе, отчет	3	Компьютерное тестирование
Общий объем по модулю/семестру, часов,	49	20		23		6	
Общий объем по дисциплине (модулю), часов	66	26		29		11	

Заочной формы обучения

Раздел, тема	Всего	Виды самостоятельной работы обучающихся					
		Академическая активность, час	Форма академической активности	Выполнение практ. заданий, час	Форма практического задания	Рубежный текущий контроль, час	Форма рубежного текущего контроля
Модуль 1, семестр 1							

Раздел 1. Технологии самоорганизации	43	20	Подготовка к лекционным и практическим занятиям, самостоятельное изучение раздела в ЭИОС	20	Реферат	3	Компьютерное тестирование
Раздел 2. Технологии коммуникации	43	20	Подготовка к лекционным и практическим занятиям, самостоятельное изучение раздела в ЭИОС	20	Групповые и инд. доклады по заданиям для самоподг.	3	Компьютерное тестирование
Общий объем по модулю/семестру, часов,	86	40		40		6	
Модуль 2, семестр 2							
Раздел 3. Социальная позиция в профессиональной деятельности: вожатство	26	12	Подготовка к лекционным и практическим занятиям, самостоятельное изучение раздела в ЭИОС	11	Реферат и презентация	3	Компьютерное тестирование
Раздел 4. Технологии содействия профессиональному развитию	26	12	Подготовка к лекционным и практическим занятиям, самостоятельное изучение раздела в ЭИОС	11	Групповое решение кейс-задач, эссе, отчет	3	Компьютерное тестирование
Общий объем по модулю/семестру, часов,	52	24		22		6	
Общий объем по дисциплине (модулю), часов	138	64		62		12	

3.2. Методические указания к самостоятельной работе по дисциплине (модулю)

СЕМЕСТР 1

РАЗДЕЛ 1. ТЕХНОЛОГИИ САМООРГАНИЗАЦИИ

Тема 1.1. Понятие "самоорганизация" в системе научного знания

Цель: Сформировать теоретические знания о природе самоорганизации. Рассмотреть эволюцию идей самоорганизации в классической и современной социологии.

Перечень изучаемых элементов содержания

Научные подходы к определению термина «самоорганизация». Эволюция идей самоорганизации в классической социологии. Идеи самоорганизации в современной социологии. Виды самоорганизации.

Вопросы для самоподготовки:

1. Синергетический подход к процессу самоорганизации.
2. Взгляды на эволюцию общества в теориях раннего позитивизма
3. Взгляды на общественное развития в концепциях Г. Зиммеля, Ф. Тенниса, М. Вебера.
4. Самоорганизация в контексте современного этапа общественного развития.

Тема 1.2. Технологии общественной самоорганизации как вид управленческих технологий

Цель: Создать теоретико-практические условия для формирования и развития умения моделировать технологии и формы самоорганизации социальных групп и применять их в практике управления .

Перечень изучаемых элементов содержания

Проблемы управления и управляемости в концепции социального взаимодействия. Технологии самоорганизации населения. Технологическая модель самоорганизации в социальной системе. Формы общественной самоорганизации.

Вопросы для самоподготовки:

1. Раскройте источники и условия управляемости самоорганизации
2. Раскройте содержание технологий самоорганизации и особенности их применения
3. Опишите технологическую модель самоорганизации населения
4. Охарактеризуйте формы самоорганизации населения

Тема 1.3. Психологические особенности эффективного взаимодействия

Цель: Создать теоретико-практические и педагогические условия для формирования и развития умений выстраивать эффективные взаимодействия в коллективе и управление малыми коллективами, управлять восприятием и впечатлением.

Перечень изучаемых элементов содержания

Значимость особенностей восприятия окружающих. Ошибки восприятия. Управление восприятием и впечатлением. Приемы эффективного взаимодействия. Межнациональные различия невербального общения.

Вопросы для самоподготовки:

1. Факторы, влияющие на процесс восприятия?
2. Типичные искажения восприятия
3. Управление процессом восприятия и впечатлением
4. Психологические особенности и приемы эффективного взаимодействия
5. Проявление культурных различий в невербальном общении.

Тема 1.4. Самоактуализация как высшая форма и результат самоорганизации личности

Цель: Создать теоретико-практические и педагогические условия для формирования и развития умений самосовершенствования и самореализации.

Перечень изучаемых элементов содержания

Сознание и самосознание. Структура самосознания. Самоопределение личности. Формы самоопределения: самоутверждение, самосовершенствование, самореализация. Самоактуализация как высшая форма и результат самоорганизации личности.

Вопросы для самоподготовки:

1. Какие цели может ставить перед собой человек?
2. Какие, по мнению австрийского ученого К. Лоренца, существуют препятствия человека к самопознанию?
3. Какие мотивы определяют потребность в саморазвитии личности?
4. Дайте определение понятию «саморазвитие» и «самоорганизация» личности
5. **Как связано сознание и самосознание?**
6. **Какие подходы к структуре самосознания существуют?**
7. **В чем проявляется взаимосвязь самосознания и самоопределения?**

8. Чем отличается процесс самоутверждения от самореализации?
9. Какими характеристиками обладают самоактуализирующаяся личность?

ПРАКТИЧЕСКОЕ ЗАДАНИЕ К РАЗДЕЛУ 1

Форма практического задания: реферат

Перечень тем рефератов к Разделу 1:

1. Значение письменных коммуникаций в современном обществе.
2. Виды, средства и каналы передачи письменных сообщений.
3. Выбор вида сообщения и способа его передачи.
4. Основные принципы письменных коммуникаций
5. Основные способы усиления воздействия письменного сообщения на получателя.
6. Этика письменного общения.
7. Научная коммуникация как разновидность профессиональной коммуникации
8. Генезис научных коммуникаций.
9. Истоки и основные парадигмы научной коммуникации.
10. Развитие научной коммуникации XXI веке.
11. Виды научной коммуникации, их специфика
12. Вертикальные и горизонтальные научные коммуникации.
13. Особенности коммуникаций в системе «руководитель – подчиненный»
14. Особенности коммуникаций в системе «руководитель – руководитель»
15. Особенности коммуникаций в системе «руководитель – творческая группа»

РУБЕЖНЫЙ КОНТРОЛЬ К РАЗДЕЛУ 1:

Форма рубежного контроля – компьютерное тестирование

РАЗДЕЛ 2. ТЕХНОЛОГИИ КОММУНИКАЦИИ

Тема 2.1. Межличностная диагностика и невербальная коммуникация. Активное слушание

Цель: Формирование/развитие способности моделировать личность партнера по общению и обеспечивать взаимодействие с ней на невербальном уровне, способности устанавливать вербальный раппорт с партнером по общению и извлекать максимально точную вербальную информацию об установках партнера.

Перечень изучаемых элементов содержания

Субъективная реальность личности и ее объективные индикаторы. Подвижные и ригидные составляющие субъективной реальности. Невербальная диагностика состояния партнера. Микро- и макропризнаки.

Вопросы для самоподготовки:

1. Механизмы обратной связи через восприятие невербального состояния партнера.
2. «Невербальный поток» как основа формирования собственного образа у окружающих
3. Механизмы присоединения, ведения и разрыва.
4. Понятия активного слушания и игнорирования.
5. Невербальные техники активного слушания.
6. Вербальные техники активного слушания
7. Техники активного слушания и управление процессом общения

Тема 2.2. Ассертивное поведение, аттракция и межличностное влияние

Цель: Формирование/развитие способности эффективно влиять на поведение партнера в межличностной коммуникации, способности эффективного управления

групповой дискуссией в разных форматах (разработка креативного продукта, рабочее совещание и т.п.).

Перечень изучаемых элементов содержания

Категория уверенного поведения. Базовые права личности как основа асертивности. Техники асертивного поведения.

Вопросы для самоподготовки:

1. Механизмы формирования аттракции и приемы формирования позитивного отношения.
2. Ключевые техники влияния в коммуникации: якорение, рефрейминг, прямое и косвенное внушение, аналоговое маркирование сообщения и т.п.
3. Бихевиоральные принципы межличностного влияния.
4. Групповая дискуссия как коммуникативная система.
5. Энергетическая модель групповой дискуссии
6. Форматы локаций в групповом взаимодействии и их влияние на энергетическую составляющую дискуссии
7. Формы влияния модератора дискуссии на групповой процесс
8. Оптимальный базовый алгоритм деятельности и контентная структура дискуссии
9. Разные форматы дискуссии (разработка креативного продукта, рабочее совещание и т.п.) как акцентирование разных составляющих базового алгоритма. Специфика проведения групповых дискуссий разного формата.

Тема 2.3. Эффективные переговоры и управление конфликтами

Цель: Формирование/развитие способности эффективного взаимодействия с партнерами в процессе переговоров.

Перечень изучаемых элементов содержания

Формат переговоров и его отличие от других коммуникативных процессов (фатическое общение, групповая дискуссия и пр.). Структура переговорного процесса. Физическое пространство переговоров и его влияние на контент.

Вопросы для самоподготовки:

1. «Мягкие» и «жесткие» переговоры, их базовые приемы
2. Стратегии переговорного процесса
3. Управление командой в групповых переговорах
4. Концепция конфликта как источника развития отношений
5. Конфликтная ситуация и инцидент
6. Техники блокировки агрессии в инциденте
7. Стратегии разрешения конфликтных ситуаций
8. Обработка возражений как частный случай управления конфликтом

Тема 2.4. Нетворкинг и спичрайтинг

Цель: Формирование/развитие способности эффективного формирования и использования сетей отношений, способности к публичному выступлению.

Перечень изучаемых элементов содержания

Сети отношений как основной концепт продвижение в современном коммуникативном пространстве. Нетворкинг-потенциал личности и его персонализация.

Вопросы для самоподготовки:

1. Механизмы поиска контактов и формирования сетевых элементов.
2. Удержание и развитие отношений.
3. Корпоративный нетворкинг.
4. Спичрайтинг как технологизация модели публичного выступления.
5. Критерии эффективности спичрайтинга.
6. Модель TED: кратко и эффективно.

7. Стореллинг как базовый элемент спичрайтинга. Эффективное рассказывание историй.
8. Аналитический и интуитивный форматы спичрайтинга.
9. Фрейм-контроль в спичрайтинге.

ПРАКТИЧЕСКОЕ ЗАДАНИЕ К РАЗДЕЛУ 2

Форма практического задания: индивидуальные и групповые доклады по заданиям для самоподготовки

Перечень заданий для самоподготовки к Разделу 2:

1. Построить модель личности партнера по общению по его невербальным признакам
2. Разработать план взаимодействия с партнером, ориентируясь на невербальную обратную связь.
3. Составить и апробировать план освоение техник активного слушания в межличностном взаимодействии.
4. Проанализировать собственное поведение по алгоритму оценки асертивности.
5. Разработать и протестировать план повышения собственной влиятельности в межперсональных отношениях.
6. Найти в известных произведениях (проза, кинофильмы) примеры обсуждавшихся приемов влияния.
7. Апробировать изученные приемы в обсуждениях текущих вопросов внеаудиторной жизни.
8. Найти в известных произведениях (проза, кинофильмы) примеры успешных переговоров и проанализировать механизмы успеха.
9. Найти в известных произведениях (проза, кинофильмы) примеры успешного разрешения конфликтов и проанализировать механизмы успеха.
10. Используя полученную информацию, найти и сформировать несколько новых элементов отношений в собственной сети.

УБЕЖНЫЙ КОНТРОЛЬ К РАЗДЕЛУ :

Форма рубежного контроля – компьютерное тестирование

СЕМЕСТР 2

РАЗДЕЛ 3. СОЦИАЛЬНАЯ ПОЗИЦИЯ В ПРОФЕССИОНАЛЬНОЙ ДЕЯТЕЛЬНОСТИ: ВОЖАТСТВО

Тема 3.1. Вожатство: счастливый ребенок – достойный гражданин

Цель: формирование системных знаний о вожатстве как сфере деятельности и основе для формирования социальной позиции в профессиональной деятельности.

Перечень изучаемых элементов содержания

- 1 Вожатство как кузница профессионального мастерства: лидер, педагог, психолог, менеджер. Психолого-педагогическая подготовка вожатого.
- 2 Нормативно-правовые основы работы детских оздоровительных и профильных лагерей.
- 3 Развитие лидерских качеств вожатого. Организационно-методические аспекты работы вожатого в детском оздоровительном и профильном лагерях.
- 4 Совершенствование профмастерства вожатого: копилка методических идей.

Вопросы для самоподготовки:

1. Воспитание в гуманистической педагогике
2. Детский оздоровительный лагерь как воспитательное, культурно-досуговое и оздоровительное учреждение

3. Особенности воспитательного потенциала детского оздоровительного лагеря
4. Воспитательные системы детских оздоровительных и профильных лагерей
5. Особенности формирования временного детского коллектива в условиях лагерной смены
6. Задачи педагогического коллектива лагеря по организации работы с детьми и подростками. Характеристика педагогического состава
7. Содержание педагогического направления и руководства деятельностью подростков. Воспитательные функции руководителей. Условия осуществления педагогического руководства детьми
8. Вожатый и его должностные обязанности
9. Организация труда вожатого
10. Рабочий день вожатых и педагогов: юридические нормы и требования. Ответственность за охрану здоровья и жизни детей. Особенности взаимодействия с коллегами по отряду: распределение обязанностей и функций, предъявление единых педагогических требований
11. Профессионально-важные качества вожатого
12. Педагогический совет, производственное собрание, планерка, семинар. Режим работы и отдыха
13. Особенности педагогической позиции руководителей в коллективах детей разного возраста
14. Педагогическая документация: списки отрядов, первичная характеристика, планы вожатого, педагога (на смену и на день), педагогический дневник, анализ смены, отчет о работе, методические разработки
15. Быт и досуг членов педагогического отряда. Взаимодействие с другими членами педагогического коллектива и службами лагеря
16. Организация режима дня в детских оздоровительных и профильных лагерях
17. Союзники и помощники вожатого: взаимодействие с тренерами, инструкторами по физкультуре, плаванию, руководителями кружков.
18. Технология педагогического проектирования. Наполнение проекта содержанием (разработка исполняющей части, календарно-тематическое планирование)
19. Виды, формы и порядок создания творческих объединений. Методика работы инструктора, вожатого, руководителя кружка, сочетающая массовые, групповые и индивидуальные методы работы. Правила техники безопасности.
20. Программы кружков, секций для оздоровительных лагерей. Методика подготовки программ для отрядов, кружков с учетом местных условий и базы детских оздоровительных лагерей.
21. Авторитет вожатого среди детей и взрослых. Творческое решение педагогических задач, выход из сложных социально-педагогических ситуаций.
22. Проблемы поведения детей и подростков, не привыкших к автономии (от школы, родителей), к самообслуживанию.
23. Проблемы социально-психологической адаптации ребенка в лагере. Методики изучения психолого-социальных способностей и качеств личности, критерии оценки уровня сформированности детского коллектива.
24. Модели организации отдыха и оздоровления детей, организации творческих, профильных, специализированных смен в оздоровительном лагере.
25. Самоуправление и соуправление в лагере.

Тема 3.2. Формирование безопасной среды в организации детского оздоровительного и профильного лагерей

Цель: формирование системных знаний о вожатстве как сфере деятельности и основе для формирования социальной позиции в профессиональной деятельности.

Перечень изучаемых элементов содержания

1. Санитарно – эпидемиологические требования к содержанию и организации деятельности детских оздоровительных и профильных лагерей

2. Конфликты в детских оздоровительных и профильных лагерях: проблема разрешения и профилактики

3. Профилактика девиантного поведения детей в детских оздоровительных и профильных лагерях

Вопросы для самоподготовки:

1. Психолого-педагогические особенности воспитания в детском оздоровительном лагере
2. Взаимодействие взрослых и детей в лагере, создание нравственно-эмоциональной атмосферы сотрудничества и общения
3. Виды, формы и порядок создания творческих объединений детей в детских оздоровительных и профильных лагерях
4. Методика организации клубных занятий. Формы и методы участия коллективов кружков и клубов в организации общих дел лагеря
5. Формы и методы изучения интересов ребят, их возрастных и индивидуальных особенностей
6. Организация физкультурно-оздоровительной деятельности и спортивной работы в детских оздоровительных и профильных лагерях
7. Организация туристско-краеведческой деятельности в детских оздоровительных и профильных лагерях
8. Организация художественно-эстетической деятельности в детских оздоровительных и профильных лагерях
9. Организация экологической и природоохранительной деятельности в детских оздоровительных и профильных лагерях
10. Организация музыкальных занятий в детских оздоровительных и профильных лагерях
11. Организация работы по профилактике девиантного поведения детей и подростков в условиях лагерной смены
12. Организация детского самоуправления и принципы взаимодействия органов самоуправления со взрослыми
13. Нестандартные, творческие формы организации детского самоуправления.
14. Опыт организации педагогического процесса в МДЦ «Артек»
15. Опыт организации педагогического процесса в ВДЦ «Орленок»
16. Опыт организации педагогического процесса в ВДЦ «Океан»

Тема 3.3. Организационно-методические аспекты работы вожатого в детском оздоровительном и профильном лагерях

Цель: формирование системных знаний о вожатстве как сфере деятельности и основе для формирования социальной позиции в профессиональной деятельности.

Перечень изучаемых элементов содержания:

1. Основы воспитательной системы и работы детских оздоровительных и профильных лагерей.

2. Основные документы, регламентирующие деятельность детских оздоровительных и профильных лагерей.

3. Психолого-педагогическая подготовка вожатого в детском оздоровительном и профильном лагерях.

4. Основы возрастной педагогики и психологии.

5. Индивидуальные и возрастные особенности детей, подростков.

6. Особенности формирования временного детского коллектива в условиях лагерной смены.

7. Методика развития детского коллектива.

8. Организация труда вожатого.

9. Педагогическая этика вожатого в детских оздоровительных и профильных лагерях

Вопросы для самоподготовки:

1. Особенности воспитательного потенциала детского оздоровительного лагеря
2. Воспитательные системы детских оздоровительных и профильных лагерей
3. Особенности формирования временного детского коллектива в условиях лагерной смены
4. Задачи педагогического коллектива лагеря по организации работы с детьми и подростками. Характеристика педагогического состава
5. Содержание педагогического направления и руководства деятельностью подростков. Воспитательные функции руководителей. Условия осуществления педагогического руководства детьми
6. Вожатый и его должностные обязанности
7. Организация труда вожатого
8. Рабочий день вожатых и педагогов: юридические нормы и требования. Ответственность за охрану здоровья и жизни детей. Особенности взаимодействия с коллегами по отряду: распределение обязанностей и функций, предъявление единых педагогических требований
9. Педагогическая этика вожатого в детских оздоровительных и профильных лагерях
10. Профессионально-важные качества вожатого
11. Имидж вожатого
12. Тайм-менеджмент вожатого и навыки самоорганизации в лагере
13. Использование современных технологий в работе вожатого в детском оздоровительном и профильном лагерях
14. Педагогический совет, производственное собрание, планерка, семинар. Режим работы и отдыха
15. Особенности педагогической позиции руководителей в коллективах детей разного возраста
16. Педагогическая документация: списки отрядов, первичная характеристика, планы вожатого, педагога (на смену и на день), педагогический дневник, анализ смены, отчет о работе, методические разработки
17. Быт и досуг членов педагогического отряда. Взаимодействие с другими членами педагогического коллектива и службами лагеря
18. Организация режима дня в детских оздоровительных и профильных лагерях
19. Союзники и помощники вожатого: взаимодействие с тренерами, инструкторами по физкультуре, плаванию, руководителями кружков.
20. Технология педагогического проектирования. Наполнение проекта содержанием (разработка исполняющей части, календарно-тематическое планирование)
21. Авторитет вожатого среди детей и взрослых. Творческое решение педагогических задач, выход из сложных социально-педагогических ситуаций.
22. Проблемы поведения детей и подростков, не привыкших к автономии (от школы, родителей), к самообслуживанию.
23. Проблемы социально-психологической адаптации ребенка в лагере. Методики изучения психолого-социальных способностей и качеств личности, критерии оценки уровня сформированности детского коллектива.
24. Модели организации отдыха и оздоровления детей, организации творческих, профильных, специализированных смен в оздоровительном лагере.
25. Конфликты в детских оздоровительных и профильных лагерях: проблема разрешения и профилактики

Тема 3.4. Использование современных технологий в работе вожатого в детском оздоровительном и профильном лагерях

Цель: формирование системных знаний о вожатстве как сфере деятельности и основе для формирования социальной позиции в профессиональной деятельности.

Перечень изучаемых элементов содержания

1. Игровой практикум
2. Практикум по развитию культуры речи
3. Музыкальный час
4. Танцевальный калейдоскоп
5. Оформительский практикум

Творческие задания для самоподготовки:

1. Разработать и провести игру на знакомство в отряде
2. Разработать и провести игру на рефлексию
3. Разучить походную песню с отрядом
4. Провести конкурс бального танца
5. Оформить отрядный уголок

ПРАКТИЧЕСКОЕ ЗАДАНИЕ К РАЗДЕЛУ 3

Форма практического задания: реферат и презентация

Подготовить реферат и презентацию в MS PowerPoint по теме:

1. **Практическая деятельность вожатого: технологии работы с детьми в детских оздоровительных и профильных лагерях**
2. Психолого-педагогические особенности воспитания в детском оздоровительном лагере
3. Взаимодействие взрослых и детей в лагере, создание нравственно-эмоциональной атмосферы сотрудничества и общения
4. Виды, формы и порядок создания творческих объединений детей в детских оздоровительных и профильных лагерях
5. Методика организации клубных занятий. Формы и методы участия коллективов кружков и клубов в организации общих дел лагеря
6. Формы и методы изучения интересов ребят, их возрастных и индивидуальных особенностей
7. Организация физкультурно-оздоровительной деятельности и спортивной работы в детских оздоровительных и профильных лагерях
8. Организация туристско-краеведческой деятельности в детских оздоровительных и профильных лагерях
9. Организация художественно-эстетической деятельности в детских оздоровительных и профильных лагерях
10. Организация экологической и природоохранительной деятельности в детских оздоровительных и профильных лагерях
11. Организация музыкальных занятий в детских оздоровительных и профильных лагерях
12. Организация работы по профилактике девиантного поведения детей и подростков в условиях лагерной смены
13. Организация детского самоуправления и принципы взаимодействия органов самоуправления со взрослыми
14. Нестандартные, творческие формы организации детского самоуправления.
15. Опыт организации педагогического процесса в МДЦ «Артек»
16. Опыт организации педагогического процесса в ВДЦ «Орленок»
17. Опыт организации педагогического процесса в ВДЦ «Океан»

РУБЕЖНЫЙ КОНТРОЛЬ К РАЗДЕЛУ 3:

Форма рубежного контроля – компьютерное тестирование

РАЗДЕЛ 4. ТЕХНОЛОГИИ СОДЕЙСТВИЯ ПРОФЕССИОНАЛЬНОМУ РАЗВИТИЮ

Тема 4.1. Формирование социальной позиции: волонтерство. Помоги один раз – и тебе помогут тысячи рук

Цель: развитие у обучающихся познавательной активности, самостоятельности, инициативы, творческих способностей, формирование гражданской позиции, способности к труду и жизни в условиях современного мира, формирование у обучающихся культуры здорового и безопасного образа жизни, умения ориентироваться в системе общечеловеческих ценностей и учитывать ценностно-смысловые ориентации различных социальных, национальных, религиозных, профессиональных общностей и групп в российском социуме.

Перечень изучаемых элементов содержания

1. Философия и история волонтерства. Нормативная правовая база волонтерской деятельности
2. Сущность и содержание волонтерской деятельности. Виды волонтерства.
3. Организация труда волонтера. Экономическая эффективность волонтерства
4. Популяризация волонтерства в России и за рубежом. Волонтерство в системе государственной молодежной политики РФ
5. Опыт РГСУ по развитию волонтерства в России. Волонтерский Центр РГСУ.

Задания для самоподготовки:

1. *Подготовить групповые презентации в MS PowerPoint на тему: «Востребованные направления волонтерской деятельности»* (Выбрать одно из направлений, описать технологии волонтерской деятельности, реализуемые в рамках этого направления, проблемы и перспективы): социальное волонтерство; спортивное волонтерство; культурное волонтерство; культурное волонтерство; экологическое волонтерство и помощь животным; событийное волонтерство; корпоративное волонтерство; волонтерство в сфере общественной безопасности; донорство; медиа-волонтерство; интернет-добровольчество.

2. *Подготовить групповые презентации в MS PowerPoint на тему «Проблемы социальных групп, нуждающихся в волонтерской поддержке. Технологии социального волонтерства»* (Выбрать одну из социальных групп, нуждающихся в волонтерской поддержке, комплексно оценить ее проблемы и направления, технологии работы с ней волонтера): социально обездоленные, нуждающиеся в особой опеке лица; бедные, нищие, безработные; инвалиды; пожилые люди и старики; члены национальных меньшинств; жертвы политических и религиозных конфликтов, жертвы репрессий; иммигранты; беженцы и вынужденные переселенцы; лица, освобожденные из мест заключения; лица с девиантным поведением; жертвы насилия; жертвы техногенных катастроф и стихийных бедствий.

Тема 4.2. Виды волонтерства Содержание волонтерской деятельности

Цель: формирование системных знаний о волонтерстве как сфере деятельности и основе для формирования социальной позиции.

Перечень изучаемых элементов содержания

1. социальное волонтерство;
2. событийное волонтерство;
3. спортивное волонтерство;
4. экологическое волонтерство;
5. арт-волонтерство;
6. волонтерство в чрезвычайных ситуациях

Вопросы для самоподготовки:

1. Работа волонтеров с детьми-инвалидами.
Описание категории:

Дети-инвалиды – граждане до 18 лет, имеющие стойкое нарушение функций организма, жизнедеятельность которых затруднена вследствие отсутствия необходимых условий в обществе.

Основные социальные проблемы как предмет деятельности социальных волонтеров:

- ограниченные возможности жизнедеятельности;
- отсутствие занятости;
- низкий уровень жизни;
- низкая доступность среды;
- разрыв/малое количество социальных связей;
- низкая самооценка.

Технологии работы волонтеров:

- организация образовательных программ и профессиональная ориентация;
- организация культурно-досуговой и спортивно-оздоровительной деятельности;
- профессиональная ориентация;
- посредничество;
- социальное и психолого-педагогическое сопровождение.

2. Миссия и роли волонтерства
3. Трудный и вдохновляющий опыт волонтерства
4. Здесь и сейчас в волонтерском опыте
5. Что такое милосердие?
6. Волонтерство как образ жизни современной молодежи
7. Почему я волонтер?
8. Почему я буду волонтером? Мотивация волонтерской деятельности.
9. 10 причин стать волонтером: мотивационное эссе
10. Границы ответственности волонтера.
11. Поиск ресурса: статья подопечным самому себе
12. Эмоциональное выгорание и профилактика стресса волонтера
13. Творчество и юмор как профилактика эмоционального выгорания волонтера
14. Баланс занятости и отдыха волонтера
15. Мой план волонтерской работы на год. Возможности Волонтерского Центра РГСУ.
16. Методы поощрения волонтеров
17. Ресурсы и риски моего нового волонтерского сезона
18. Волонтерские технологии и техники
19. Современные навыки, необходимые волонтеру
20. Информационные технологии в работе волонтеров
21. Основы проектирования и проведения социальных дел
22. Игровые технологии в работе волонтера
23. Лучшая награда волонтера (об оценке эффективности работы волонтера)
24. Организационные вопросы деятельности добровольческого объединения (по опыту РГСУ)
25. Современный взгляд на волонтерский менеджмент
26. Современная документация в волонтерском менеджменте

Тема 4.3. Наставничество в профессиональной деятельности. Менторинг как технология содействия профессиональному развитию.

Цель: формирование системных знаний о наставничестве как сферы деятельности и основы для формирования социальной позиции.

Перечень изучаемых элементов содержания

- 1 Понятие и сущность, структура и функции системы наставничества
- 2 Проектирование и внедрение эффективной системы наставничества. Условия эффективного наставничества

- 3 Менторинг как технология содействия профессиональному развитию. Мотивация, цель, коучинг, обучение, успех.
- 4 Методическое сопровождение молодого специалиста в организации работы с молодежью
- 5 Основные формы и методы индивидуальной работы наставника с молодым специалистом

Вопросы для самоподготовки:

1. Исторический аспект развития наставничества
2. Понятие, структура и функции системы наставничества
3. Основные категории процесса наставничества
4. Эффективное наставничество: понятия и теоретические подходы
5. Активная жизненная позиция как основа деятельности наставника
6. Наставничество как способ организации преемственности поколений непосредственно в условиях производства
7. Наставничество как способ передачи знаний и навыков от более опытного к менее опытному для достижения долгосрочных целей
8. Формирование эффективного наставничества на государственной гражданской службе
9. Этапы, условия и процедуры внедрения эффективного наставничества в государственном органе управления
10. Наставничество как эффективный инструмент развития кадрового потенциала сферы молодежной политики
11. Наставничество как форма работы с молодыми специалистами
12. **Наставничество в молодежной среде**
13. Профессиональные качества наставника
14. **Роль лидера-наставника в подготовке специалистов для социальной сферы**
15. Использование современных информационных коммуникационных технологий в работе с молодежью
16. Конфликты как одно из неизбежных следствий человеческой активности
17. Современные технологии регулирования конфликтов в деятельности наставника
18. Основные инструменты разрешения межличностных конфликтов
19. Переговорный процесс. Действия по разрешению конфликта. Алгоритм проектирования переговорного процесса
20. Понятия «команда» и «командообразование»: сходства и отличия.
21. Понятия «команда» и «группа»: сходства и отличия.
22. Роль наставника в формировании команды
23. Технологии командообразования в деятельности наставника
24. Технологии интерактивного обучения в деятельности наставника
25. Тренинговый метод в работе наставника.

Тема 4.4. Социальное предпринимательство: воплощай мечты в реальность

Цель: формирование системных знаний о социальном предпринимательстве как сферы деятельности и основы для формирования социальной позиции.

Перечень изучаемых элементов содержания

- 1 Социальное предпринимательство: от зарождения идеи до масштабирования и тиражирования проекта.
- 2 Социальные потребности как основа для предпринимательской деятельности
- 3 Технологии исследования территории для реализации проекта. Анализ внешней среды проекта. Целевые группы, цели, задачи проекта
- 4 Стейкхолдеры, партнеры проекта. Поиск финансирования, привлечения капитала. Создание прототипов продукции. Начало предпринимательской деятельности

- 5 Примеры российских социальных предприятий с классификацией по сферам деятельности.

Вопросы для самоподготовки:

1. Предприниматель – профессия или призвание?
2. Как создать молодежное предприятие?
3. В каких сегментах рынка чаще всего работают молодые предприниматели?
4. Оптимальная организационная структура компании: миф или реальность? (раскрыть вопросы выбора кадровой стратегии, особенностей подбора персонала, должностных обязанностей ключевого персонала).
5. Юридические вопросы ведения бизнеса: нужно ли вникать в них самому? (о документообороте компании, составлении договоров, безопасности бизнеса, правах и гарантиях молодых предпринимателей)
6. Как найти деньги? (на основе анализа информации о кредитных линиях коммерческих банков, а также органов государственной и муниципальной власти, неправительственных организаций).
7. Что такое бюджет проекта и как его правильно составить?
8. Понятие и сущность социального предпринимательства
9. Поиск идей для создания социального предприятия
10. Источники капитала для молодого социального предпринимателя
11. Привлечение средств через краудфандинговые платформы
12. Типичные риски в социальном предпринимательстве
13. Что мешает молодым бизнесменам?
14. Востребован ли молодежный бизнес?
15. Роль дизайна в молодежном бизнесе
16. Перспективы развития проектов и программ вовлечения молодежи в предпринимательскую среду
17. Анализ деятельности успешных школ молодежного предпринимательства
18. Анализ деятельности успешных молодежных стартов
19. Анализ деятельности успешных молодежных бизнес-инкубаторов
20. Анализ деятельности сообществ деловой молодежи
21. Нетворкинг в системе молодежного предпринимательства
22. Возможности социальных сетей в развитии молодежного предпринимательства
23. Москва – территория малого бизнеса молодежи
24. Санкт-Петербург – территория малого бизнеса молодежи
25. Севастополь – территория малого бизнеса молодежи

ПРАКТИЧЕСКОЕ ЗАДАНИЕ К РАЗДЕЛУ 4

Форма практического задания: кейс-задание, отчет, эссе

1. Посетить Центр развития молодежного предпринимательства в РГСУ, написать отчет о его текущих и перспективных направлениях деятельности в сфере развития социального предпринимательства молодежи.

2. Решить один из предложенных ниже кейсов:

Кейс 1: Разработать предпринимательский бизнес-план.

Кейс 2: Составить цели в соответствии с бизнес-планами, решить организационные вопросы создания бизнеса.

Кейс 3: Сформировать пакет документов для регистрации субъектов малого предпринимательства.

Кейс 4: Сформировать пакет документов для получения государственной поддержки малого бизнеса.

Кейс 5: Организовать учет хозяйственных операций.

Кейс 6: Сформировать финансовую отчетность.

Кейс 7: Оформлять в собственность имущество.

Кейс 8: Сформировать пакет документов для получения кредита.

Кейс 9: Провести отбор, подбор и оценку персонала, оформить трудовые отношения

Кейс 10: Проанализировать рыночные потребности и спрос на новые товары и услуги.

3. **Подготовка эссе** объемом 8 – 10 страниц формата А4, включая титульный лист (размер шрифта 14 Пт, интервал -1, шрифт Times New Roman). Критериями оценки эссе являются: оригинальность текста (не ниже 75%); уровень аргументации, способность отстаивать свою точку зрения; наличие обобщения и собственных выводов в заключении; качество оформления эссе.

Размещение эссе на тему «Молодежь и предпринимательство» и отчета о посещении Центра развития молодежного предпринимательства в РГСУ в Виртуальной образовательной среде РГСУ (sdo.rgsu.net).

Размещение решения кейса в Виртуальной образовательной среде РГСУ (sdo.rgsu.net).

РУБЕЖНЫЙ КОНТРОЛЬ К РАЗДЕЛУ 3:

Форма рубежного контроля – компьютерное тестирование

Оформление работ, выполняемых в рамках самостоятельной работы, осуществляется в соответствии с Методическими указаниями по оформлению письменных работ, обучающихся в рамках самостоятельной работы, утвержденными Учебно-методическим советом РГСУ, Протокол № 2 от 25 июня 2015 года.

Конкретные практические задания и задания для рубежного контроля определяются в учебно-методических материалах по работе обучающихся в электронной информационно-образовательной среде РГСУ с применением технологий электронного обучения по данной дисциплине (модулю), утверждаемых ежегодно кафедрой.

РАЗДЕЛ 4. ФОНД ОЦЕНОЧНЫХ СРЕДСТВ ДЛЯ ПРОВЕДЕНИЯ ПРОМЕЖУТОЧНОЙ АТТЕСТАЦИИ ОБУЧАЮЩИХСЯ ПО ДИСЦИПЛИНЕ (МОДУЛЮ)

4.1. Форма промежуточной аттестации обучающегося по дисциплине (модулю)

Контрольным мероприятием промежуточной аттестации обучающихся по дисциплине (модулю) является зачет, который проводится в устной форме.

4.2. Перечень компетенций с указанием этапов их формирования в процессе освоения образовательной программы

Код компетенции	Содержание компетенции (части компетенции)	Результаты обучения	Этапы формирования компетенций в процессе освоения образовательной программы
УК-3	Способен осуществлять социальное взаимодействие и реализовывать свою роль в команде	Знать: требования ролевой позиции в командной работе и эффективность использования стратегии сотрудничества для достижения поставленной цели.	Этап формирования знаний
		Уметь: определять свою роль в команде, эффективно взаимодействует с	Этап формирования умений

		другими членами команды.	
		Владеть: навыком осуществлять социальное взаимодействие и реализовывать свою роль в команде.	Этап формирования навыков и получения опыта
УК-6	Способен управлять своим временем, выстраивать и реализовывать траекторию саморазвития на основе принципов образования в течение всей жизни	Знать: важность планирования перспективных целей деятельности с учетом условий, средств, личностных возможностей, этапов карьерного роста, временной перспективы развития деятельности и требований рынка труда.	Этап формирования знаний
		Уметь: оценивать личностные ресурсы по достижению целей управления своим временем для успешного выполнения порученной работы и саморазвития.	Этап формирования умений
		Владеть: навыком критической оценки эффективности использования времени при решении поставленных задач, а также относительно полученного результата.	Этап формирования навыков и получения опыта
УК-9	Способен использовать базовые дефектологические знания в социальной и профессиональной сферах	Знать: психологические и социальные механизмы общения с человеком с ограниченными возможностями здоровья.	Этап формирования знаний
		Уметь: планировать и осуществлять профессиональную деятельность на	Этап формирования умений

		основе применения базовых дефектологических знаний с различным контингентом;	
		Владеть: навыками взаимодействия в социальной и профессиональной сферах с лицами, имеющими различные психофизические особенности, психические и (или) физические недостатки, на основе применения базовых дефектологических знаний.	Этап формирования навыков и получения опыта

4.3. Описание показателей и критериев оценивания компетенций на различных этапах их формирования, описание шкал оценивания

Код компетенции	Этапы формирования компетенций	Показатель оценивания компетенции	Критерии и шкалы оценивания
УК-3, УК-6, УК-9	Этап формирования знаний.	Теоретический блок вопросов. Уровень освоения программного материала, логика и грамотность изложения, умение самостоятельно обобщать и излагать материал	1) обучающийся глубоко и прочно освоил программный материал, исчерпывающе, последовательно, грамотно и логически стройно его излагает, тесно увязывает с задачами и будущей деятельностью, не затрудняется с ответом при видоизменении задания, умеет самостоятельно обобщать и излагать материал, не допуская ошибок – 9-10 баллов; 2) обучающийся твердо знает программный материал, грамотно и по существу излагает его, не допуская существенных неточностей в ответе на вопрос, может правильно применять теоретические положения - 7-8 баллов; 3) обучающийся освоил

			<p>основной материал, но не знает отдельных деталей, допускает неточности, недостаточно правильные формулировки, нарушает последовательность в изложении программного материала - 5-6 баллов;</p> <p>4) обучающийся не знает значительной части программного материала, допускает существенные ошибки -0-4 балла.</p>
УК-3, УК-6, УК-9	Этап формирования умений.	<p>Аналитическое задание (<i>задачи, ситуационные задания, кейсы, проблемные ситуации и т.д.</i>)</p> <p>Практическое применение теоретических положений применительно к профессиональным задачам, обоснование принятых решений</p>	<p>1) свободно справляется с задачами и практическими заданиями, правильно обосновывает принятые решения, задание выполнено верно, даны ясные аналитические выводы к решению задания, подкрепленные теорией - 9-10 баллов;</p> <p>2) владеет необходимыми умениями и навыками при выполнении практических заданий, задание выполнено верно, отмечается хорошее развитие аргумента, однако отмечены погрешности в ответе, скорректированные при собеседовании -7-8 баллов;</p> <p>3) испытывает затруднения в выполнении практических заданий, задание выполнено с ошибками, отсутствуют логические выводы и заключения к решению 5-6 баллов;</p> <p>4) практические задания, задачи выполняет с большими затруднениями или задание не выполнено вообще, или задание выполнено не до конца, нет четких выводов и заключений по решению задания, сделаны неверные</p>
УК-3, УК-6, УК-9	Этап формирования навыков и получения опыта.	<p>Аналитическое задание (<i>задачи, ситуационные задания, кейсы, проблемные ситуации и т.д.</i>)</p> <p>Решение практических заданий и задач, владение навыками и умениями при выполнении практических заданий, самостоятельность, умение обобщать и излагать материал.</p>	<p>1) свободно справляется с задачами и практическими заданиями, правильно обосновывает принятые решения, задание выполнено верно, даны ясные аналитические выводы к решению задания, подкрепленные теорией - 9-10 баллов;</p> <p>2) владеет необходимыми умениями и навыками при выполнении практических заданий, задание выполнено верно, отмечается хорошее развитие аргумента, однако отмечены погрешности в ответе, скорректированные при собеседовании -7-8 баллов;</p> <p>3) испытывает затруднения в выполнении практических заданий, задание выполнено с ошибками, отсутствуют логические выводы и заключения к решению 5-6 баллов;</p> <p>4) практические задания, задачи выполняет с большими затруднениями или задание не выполнено вообще, или задание выполнено не до конца, нет четких выводов и заключений по решению задания, сделаны неверные</p>

			выводы по решению задания - 0-4 баллов.
--	--	--	---

4.4. Типовые контрольные задания или иные материалы, необходимые для оценки знаний, умений, навыков и (или) опыта деятельности, характеризующих этапы формирования компетенций в процессе освоения образовательной программы

Примерные тесты для проведения рубежного текущего контроля обучающихся по дисциплине (модулю)

Технологии самоорганизации

(??) Понятие "самоорганизация" в системе социологического знания (??)

(??) Термин «самоорганизация», изначально в научный язык, был введён

- (!) У. Эшби
- (?) Винер
- (?) Г. Хакен
- (?) М. Эйген

(??) Самоорганизацию как возможность возникновения биологических макромолекул из хаотической смеси малых молекул представлял:

- (?) У. Эшби
- (?) Н. Моисеев
- (?) И. Пригожин
- (!) М. Эйген

(??) Кто интерпретировал самоорганизацию, как «практический принцип жизнедеятельности субъекта, предполагающий актуализацию и использование им механизмов спонтанного развития»

- (?) О. Куценко
- (?) Н. Моисеев
- (?) И. Пригожин
- (!) Ю. Резник

(??) Термин «Синергетика» в научный язык ввёл;

- (?) У. Эшби
- (?) Н. Моисеев
- (?) И. Пригожин
- (!) Г. Хакен

(??) Эволюция идей самоорганизации в классической социологии (??)

(??) Спенсер выявляет специальные механизмы, объясняющие эволюцию:

- (!) «естественный отбор»;
- (!) «борьба за существование»;
- (!) «выживание сильнейшего»
- (?) «разделение труда и усиления дифференциации»

(??) Дюркгейм выявляет специальные механизмы, объясняющие эволюцию:

- (?) «естественный отбор»;
- (?) «борьба за существование»;
- (?) «выживание сильнейшего»
- (!) «внутренняя солидарность»

(??) Согласно теории, самотрансформация общества происходит благодаря сложному взаимовлиянию человеческих действий и структурных условий (классового деления и общественно-экономических формаций),

- (!) Маркса
- (?) Спенсера
- (?) Дюркгейма
- (?) Конт

(??) По мнению побуждение к социальному взаимодействию и построению различных форм социальной жизни идёт от воли индивидов, в основе которой лежит в одних случаях инстинкты, чувства, общая потребность, в других их стремление к достижению какой-то специфической общей цели, в-третьих, естественные отношения

- (!) Тённиса
- (?) Спенсера
- (?) Вебера
- (?) Маркса

(??) Идеи самоорганизации в современной социологии (??)

(??) исходил из того, что в обществе действуют процессы саморегуляции, которые вследствие взаимодействия функциональных подсистем (экономической, политической, социальной, права и культуры,) и исполнения ими своих функциональных предписаний, в своих различных формах и вариантах обеспечивают зарождение и сохранение порядка в обществе.

- (!) Парсонс
- (?) Вебер
- (?) Гидденс
- (?) Штомпка

(??) Высказывание “Люди конструируют общество не как им вздумается, а лишь в данных структурных условиях, унаследованных от прошлого” принадлежит

- (?) Парсонсу
- (?) Веберу
- (?) Гидденсу
- (!) Штомпка

(??) Самоорганизацию как взаимодействие социальных агентов по воспроизводству структур, создающих условия, которые делают возможным эти взаимодействия представлено в работах:

- (?) Парсонса
- (?) Вебера
- (!) Гидденса
- (?) Штомпка

(??) Определение самоорганизации, как «совокупность рациональных устойчивых взаимодействий, направленных на структуризацию социальных процессов или на упорядочение социальной системы в целом» принадлежит.

- (?) О. Куценко
- (?) Н. Моисееву
- (?) И. Пригожин
- (!) В. Бондалетову

(??) Классификация самоорганизации (??)

(??) Системная самоорганизация или самоорганизация 2-го уровня: социальных групп, организаций, институтов, систем является:

- (!) общественной самоорганизацией
- (?) социальной самоорганизацией
- (?) смешанная самоорганизация

(??) В зависимости от того, какую роль самоорганизация играет для системы, выделяют

- (!) деструктивную самоорганизацию.
- (!) конструктивную самоорганизацию.
- (?) политическую самоорганизацию.
- (?) экономическую самоорганизацию.

(??) Теория относительной депривации объясняет появление

- (!) деструктивную самоорганизацию.
- (?) конструктивную самоорганизацию.
- (?) политическую самоорганизацию.
- (?) экономическую самоорганизацию

(??) Теория мобилизационных ресурсов объясняет появление

- (?) деструктивной самоорганизации.
- (!) конструктивной самоорганизации.
- (?) политической самоорганизации.
- (?) экономической самоорганизации

Общественная самоорганизация как объект управленческих технологий

(??) Проблемы управления и управляемости в концепции социального взаимодействия (??)

(??) Утверждение, что активность подчиняющегося субъекта негативна, она работает против цели принадлежит:

- (!) Р. Акоффу
- (!) Ф. Эмери
- (?) М. Рубцовой
- (?) Н. Мысину

(??) К источникам самоорганизации относятся:

- (!) Стремление к взаимодействию
- (!) Социальная поддержка или подкрепление
- (!) Общественная инфраструктура
- (?) Готовность к восприятию управленческого воздействия

(??) Под управляемостью процесса самоорганизации понимается качественная характеристика социального пространства, позволяющая активно действующим социальным субъектам, посредством взаимодействия друг с другом

- (!) устанавливать и достигать общие цели.
- (?) устанавливать и достигать свои цели.
- (?) устанавливать и достигать цели партнера.

(??) Технологии самоорганизации (??)

(??) Технологии запуска

(!) применяется в случае отсутствия каких-либо правовых норм, регламентирующих процесс самоорганизации и формирования институтов гражданского общества

(?) выражаются в сбалансированном сочетании правовых, экономических, социальных и организационных норм, регулирующих деятельность общественных объединений и обеспечивающих эффективное функционирование институтов гражданского общества.

(?) реализуются посредством социокультурных процедур, обеспечивающих эффективное освоение социального пространства.

(??) Технологии развития

(?) применяется в случае отсутствия каких-либо правовых норм, регламентирующих процесс самоорганизации и формирования институтов гражданского общества

(?) выражаются в сбалансированном сочетании правовых, экономических, социальных и организационных норм, регулирующих деятельность общественных объединений и обеспечивающих эффективное функционирование институтов гражданского общества.

(!) реализуются посредством социокультурных процедур, обеспечивающих эффективное освоение социального пространства.

(??) Технологии поддержки

(?) применяется в случае отсутствия каких-либо правовых норм регламентирующих процесс самоорганизации и формирования институтов гражданского общества

(!) выражаются в сбалансированном сочетании правовых, экономических, социальных и организационных норм, регулирующих деятельность общественных объединений и обеспечивающих эффективное функционирование институтов гражданского общества.

(?) реализуются посредством социокультурных процедур обеспечивающих эффективное освоение социального пространства.

(??) Технологическая модель самоорганизации (??)

(??) К основным элементам технологической модели относятся:

(!) система субъект-объектных (- субъектных) отношений;

(!) система прямых и обратных связей, реально существующих и проектируемых при реализации подсистемами своих функций;

(!) система факторов и условий, детерминирующих поведение субъектов самоорганизации.

(??) Структурный аспект

(!) включает субъекты взаимодействия, а также субъектно-объектные (- субъектные) отношения, складывающиеся в процессе взаимодействия и переходящие в самоорганизацию.

(?) представлен системными агентами и механизмами, посредством которых запускается, и поддерживается процесс самоорганизации.

(?) это практика формирования системы общественных отношений и условий, поддерживающих баланс между самоорганизационными и организационными образованиями (структурами гражданского общества и государства).

(??) Детерминационный аспект

(?) включает субъекты взаимодействия, а также субъектно-объектные (- субъектные) отношения, складывающиеся в процессе взаимодействия и переходящие в самоорганизацию.

(!) представлен системными агентами и механизмами, посредством которых запускается, и поддерживается процесс самоорганизации.

(?) это практика формирования системы общественных отношений и условий, поддерживающих баланс между самоорганизационными и организационными

(??) Реализационный аспект

(?) включает субъекты взаимодействия, а также субъектно-объектные (- субъектные) отношения, складывающиеся в процессе взаимодействия и переходящие в самоорганизацию.

(?) представлен системными агентами и механизмами, посредством которых запускается, и поддерживается процесс самоорганизации.

(!) это практика формирования системы общественных отношений и условий, поддерживающих баланс между самоорганизационными и организационными

(??) Формы общественной самоорганизации в муниципальных образованиях (??)

(??) Объединения с относительно жесткой структурой и небольшой социальной базой относятся к объединениям

(?) классического типа

(!) профессионального типа

(?) территориального типа

(??) Объединения, ориентирующиеся, прежде всего, на заинтересованных сторонников, т. е. тех, кто кровно заинтересован в реализации их целей. Такие объединения, как правило, имеют широкую социальную базу

(!) классического типа

(?) профессионального типа

(?) территориального типа

(??) Общественное объединение основанное на членстве и созданное для защиты общих интересов называется:

(?) общественным движением

(!) общественной организацией

(?) общественным фондом

(?) общественным интересом

(??) Самоорганизация граждан по месту их жительства на части территории поселения для самостоятельного и под свою ответственность осуществления собственных инициатив по вопросам местного значения получила название.

(?) общественная организация

(!) территориальное общественное самоуправление

(?) орган общественной самоорганизации

Психологические особенности эффективного взаимодействия

(??) Значимость невербальных коммуникаций в общении (??)

(??) Наиболее информативным о внутреннем состоянии человека при общении является:

(?) тело

(!) лицо

(?) походка

(??) При соблюдении этикета наиболее информативным о внутреннем состоянии человека при общении является:

(!) тело

(?) лицо

(?) походка

(??) Идет подбоченившись, намерен достичь цели кратчайшим путем.

(?) уверенный человек

- (?) человек, находящийся в угнетенном состоянии.
- (!) человек, испытывающий вспышку энергии
- (?) заносчивый человек

(??) Кинесические особенности невербального общения (жесты, позы, мимика) (??)

- (??) Рукопожатие ладонью вверх, свидетельствует о том, что партнер
- (?) пытается главенствовать в процессе общения
- (!) позволяет вам чувствовать себя хозяином положения.
- (?) принимает вас за равного

- (??) К жестам открытости относятся
- (!) Жест "раскрытые руки"
- (!) Жест "растегивание пиджака"
- (?) Жест "расхаживание"
- (?) Жест "закладывание рук за голову"

- (??) К жестам уверенных в себе людей относятся
- (?) Жест "раскрытые руки"
- (?) Жест "растегивание пиджака"
- (?) Жест "расхаживание"
- (!) Жест "закладывание рук за голову"

(??) Проксемические особенности невербального общения (??)

- (??) Согласно теории Э. Холла размер социальной зоны
- (?) от 15 до 45 см;
- (?) от 46 до 120 см; ^
- (!) от 120 до 360 см;
- (?) более 360 см.

- (??) Участники деловой беседы располагаются за столом
- (?) рядом,
- (!) через угол стола,
- (?) через стол.

- (??) Какой формы стол способствует созданию отношений соперничества между людьми, равными по положению
- (?) круглый
- (!) квадратный
- (?) прямоугольный

- (??) Для деловых бесед, переговоров, брифингов необходимо использовать стол формой.
- (?) круглый
- (!) квадратный
- (!) прямоугольный

Самоактуализация как высшая форма и результат самоорганизации личности.

- (??) Назовите формы самоопределения:
- (!) самоактуализация
- (!) самореализация
- (!) самосовершенствование
- (?) определение себя во времени

(!)самоутверждение

(??)Самоутверждение — это

(?)это процесс и результат осуществления человеком своих жизненных сил, возможностей и способностей, своего предназначения в процессе жизни

(?)процесс сознательного управления развитием личности

(!)это специфическая деятельность в рамках саморазвития по обнаружению и подтверждению определенных качеств личности, черт характера, способов поведения и деятельности

(?)это умение человека стать тем, кем он способен стать, т. е. реализовать то, что в нем заложено, в соответствии с собственными высшими потребностями

(??)Самосовершенствование — это

(?)это процесс и результат осуществления человеком своих жизненных сил, возможностей и способностей, своего предназначения в процессе жизни

(!)процесс сознательного управления развитием личности

(?)это специфическая деятельность в рамках саморазвития по обнаружению и подтверждению определенных качеств личности, черт характера, способов поведения и деятельности

(?)это умение человека стать тем, кем он способен стать, т. е. реализовать то, что в нем заложено, в соответствии с собственными высшими потребностями

(??)Самореализация — это

(!)это процесс и результат осуществления человеком своих жизненных сил, возможностей и способностей, своего предназначения в процессе жизни

(?)процесс сознательного управления развитием личности

(?)это специфическая деятельность в рамках саморазвития по обнаружению и подтверждению определенных качеств личности, черт характера, способов поведения и деятельности

(?)это умение человека стать тем, кем он способен стать, т. е. реализовать то, что в нем заложено, в соответствии с собственными высшими потребностями

(??)Самоактуализация — это

(?)это процесс и результат осуществления человеком своих жизненных сил, возможностей и способностей, своего предназначения в процессе жизни

(?)процесс сознательного управления развитием личности

(?)это специфическая деятельность в рамках саморазвития по обнаружению и подтверждению определенных качеств личности, черт характера, способов поведения и деятельности

(!)это умение человека стать тем, кем он способен стать, т. е. реализовать то, что в нем заложено, в соответствии с собственными высшими потребностями

(??)Какие способы поведения по А.Маслоу ведут к самоактуализации?

(!)ориентирование не на мнение других, а на свой опыт, «прислушиваться к внутреннему голосу»;

(!)живое и бескорыстное переживание событий своей жизни с полным сосредоточением и погруженностью

(!)постоянный выбор возможности роста

(!)умение брать на себя ответственность. Как отмечает А. Маслоу, «всякий раз, когда человек берет на себя ответственность, он самоактуализируется»

(!)стремление быть независимым от других

(?)умение человека стать тем, кем он способен стать

(??)Самоактуализация понимается как:

(!)процесс саморазвития личности, ее внутреннего личностного роста

(!)процесс актуализации возможностей личности

(?)процесс и результат осуществления человеком своих жизненных сил, возможностей и способностей, своего предназначения в процессе жизни

(!)полноценная реализация творчески и духовно богатой личности

(!)следствие интенциональности человеческой жизни и достижение ее смысла

(??)К основным направлениям самопроектирования относится направление личной организованности, назовите его целевую установку

(?)Знание правил и приемов организации личной работы

(?)Воспитание оптимизма и стойкости

(!)Умение (привычка) жить по системе

(?)Объективная оценка процесса жизнедеятельности

(??)Какие этапы профессионального самопроектирования в вузе Вы знаете?

(!)акмеологический

(!)адаптационный

(!)имиджевый

(?)инерционный

(!)форсайтинговый

(!)аналитический

(??)Самовоспитание - это

(?)полноценная реализация творчески и духовно богатой личности

(!)сознательная целенаправленная деятельность человека по совершенствованию своих положительных качеств и преодолению отрицательных

(?)процесс сознательного управления развитием личности

(?)определение человеком себя относительно выработанных в обществе (и принятых данным человеком) критериев профессионализма

(??)На основе каких потребностей, возникают мотивы самовоспитания?

(!)саморазвития

(!)достижения

(!)власти

(?)психические процессы

(!)самоактуализации

(!)престижа

(??)Самообразование - это

(?)это процесс непосредственного получения человеком опыта поколений посредством собственных устремлений и самим выбранных средств.

(!)это система внутренней самоорганизации по усвоению опыта поколений, направленной на собственное развитие

(?)процесс сознательного управления развитием личности

(?)процесс актуализации возможностей личности

(??)Самообучение - это

(!)это процесс непосредственного получения человеком опыта поколений посредством собственных устремлений и самим выбранных средств.

(?)сознательная целенаправленная деятельность человека по совершенствованию своих положительных качеств и преодолению отрицательных

(?)это система внутренней самоорганизации по усвоению опыта поколений, направленной на собственное развитие

(?)процесс актуализации возможностей личности

(??)К важнейшим механизмам саморазвития личности относятся:

(!)Самовоспитание

(!)Самообучение

(?)Мотивация

(!)Саморазвитие

(??)Прогнозирование личностных изменений - это

(?)самооценка знаний, умений и навыков, способностей, профессионально важных качеств и т. д

(?)выработка конкретной программы действий

(!)форма социального или личностного предвидения описывает возможную степень достижения тех или иных целей в зависимости от способа действий

(?)Пересмотр жизненных и профессиональных целей

(??)В качестве средства самопрогнозирования используется:

(?)самовоспитание

(!)самопознание

(?)самооценка

(?)самообучение

(??)Функциями управления саморазвитием выступают основные функции управления:

(!)организация

(!)мотивация

(!)планирование

(!)контроль

(?)самообучение

(??)Организация в управлении саморазвитием предполагает

(?)текущий и стратегический характер

(!)осуществление действий по реализации запланированных мероприятий

(?)применения методов самоконтроля, который часто на житейском уровне понимается как контроль и подавление своих чувств, эмоций и состояний, когда они социально неприемлемы или неадекватны ситуации

(??)Функция контроля в управлении саморазвитием предполагает:

(?)текущий и стратегический характер

(?)осуществление действий по реализации запланированных мероприятий

(!)применения методов самоконтроля, который часто на житейском уровне понимается как контроль и подавление своих чувств, эмоций и состояний, когда они социально неприемлемы или неадекватны ситуации

(??)Мотивация в саморазвитии реализуется методом

(?)самоубеждение

(!)самомотивации

(?)самообучение

(?)самопознани

Примерные вопросы для проведения промежуточной аттестации обучающихся по дисциплине (модулю)

Теоретический блок вопросов

1. Каким образом современная наука объясняет значимость осознания человеком собственных приоритетов? Как наличие ясной формулировки собственной мечты способствует повышению психологической стабильности человека?
2. Как на результативность жизнедеятельности влияет установка человека брать на себя ответственность за свою судьбу, за обеспечение конкретными действиями возможность реализовать свои замыслы?
3. Каким правилам должны соответствовать эффективные формулировки жизненно важных целей? Как строится дерево целей?
4. Почему при составлении плана жизни к числу важнейших ресурсов относятся личностные качества? Что такое персональные компетенции? Каким образом они формируются и на основе чего оцениваются?
5. При каких условиях анализ возможных препятствий на пути к намеченным целям приобретает конструктивный характер? Какие существуют типы реакций на внезапно возникающие затруднения при реализации жизненно важных намерений и какие варианты реагирования обеспечивают наилучшие возможности для успешной реализации человеком своих замыслов?
6. Какие личностные качества согласно результатам изучения природы персонального благополучия способствуют жизненному успеху и почему?
7. Как при подготовке плана реализации жизненно важных замыслов производится учет известного опыта решения аналогичных задач? Какие существуют приемы повышения реалистичности намечаемых планов, требующих от исполнителя изменения привычного уклада жизни?
8. Какие новообразования в сфере самосознания способствуют реализации жизненно важных намерений?
9. Каким образом референтные лица влияют на стремление следовать своим жизненным планам? Как влияние таких лиц сказывается на самом содержании наших моделей идеального будущего?
10. Какие существуют подходы к анализу конфликтных ситуаций, порождаемых нашими попытками реализовывать жизненные замыслы? Что должно быть учтено при подготовке к согласованию различных позиций с лицами, влияющими на успех в реализации наших замыслов?
11. Какие сферы жизнедеятельности обязательно должны быть учтены при обеспечении гармоничного развития личности и почему?
12. Что лежит в основе построения эталонной модели идеального дня, направленного на максимально эффективную реализацию жизненных планов.
13. Какие составляющие волевой регуляции могут быть использованы личностью для обеспечения устойчивого продвижения к своей мечте?
14. Что такое карьерное продвижение? Как оно связано с профессиональным развитием личности?
15. Какие личностно задачи обычно возникают на различных этапах профессиональной деятельности человека? Как следует учитывать при составлении плана профессионального развития возрастную специфику и индивидуальные особенности личности?
16. Какие существуют подходы к типологическому описанию профессиональной карьеры? Как они могут быть использованы при выборе индивидуальной траектории профессионального развития?
17. В результате прохождения каких этапов принятия и реализации своих решений у человека формируется восприятие себя в качестве полноценного субъекта собственной жизни?

18. Как в практике реализации собственных планов могут быть использованы знания особенностей регуляции человеком своей активности на уровне смыслов и деятельности, на уровне конкретных целей и действий, на уровне психофизиологических функций и операций?
19. Каким образом для повышения продуктивности собственной жизнедеятельности можно использовать технику аффирмации?
20. Какие «орудия воли» можно использовать для повышения своей целеустремленности, усиления готовности добиваться намеченных замыслов?
21. Какие важнейшие результаты в плане достижения собственной мечты предоставляет учеба выбранному вами направлению подготовки?
22. Как выбранная профессия связана с Вашей мечтой? Какие возможности для личностного саморазвития предоставляет эта профессия? По каким признакам можно судить о благоприятном влиянии профессионального развития на Вашу личность в целом?
23. Какова роль наставника в профессиональном становлении и развитии личности? Кто конкретно мог быть стать для вас настоящим наставником? Что именно Вы хотели бы получить от взаимодействия с вашим наставником? Что для этого следует сделать?
24. Как бы Вы описали самые важные достижения, которые олицетворяют собой вашу мечту? Как они связаны с Вашей работой, личной жизнью? Можно ли сказать, что такие достижения будут свидетельствовать о гармоничном развитии Вашей личности? Будете ли Вы в результате счастливы?
25. Что конкретно и в какие сроки вы собираетесь предпринять во время учебы в университете для достижения своей мечты? Какие профессионально значимые качества вы собираетесь развивать в первую очередь? Что именно будете для этого делать?
26. Что Вы считаете признаками высокого профессионализма в выбранной Вами сфере деятельности? Какого уровня профессионализма Вы планируете достичь за время учебы в университете? Что конкретно и когда именно собираетесь для этого предпринять?
27. Каких именно личных качеств Вам недостает для достижения Вашей мечты? Что Вам следует делать для их приобретения? Когда и что именно вы собираетесь для этого сделать?
28. Кто и каким образом влияет на достижение намеченных Вами жизненно важных целей? Что конкретно нужно сделать лично Вам для того, чтобы эти люди содействовали реализации этих намерений? Когда и каким образом Вы это сделаете?
29. Какие препятствия на пути к высшим уровням профессионализма, к личному благополучию и успеху Вы считаете наиболее вероятными и существенными? Как им противостоять? Что именно и когда Вы готовы сделать для их преодоления?
30. Какие существуют положительные примеры решения задач, похожих на возникающие перед Вами на пути к Вашей мечте? Какие закономерности иллюстрируют эти примеры? Что из этих примеров вы можете использовать для повышения своей профессиональной успешности и личного благополучия?

Аналитическое задание (пример)

Задание 1.

1. Подберите аргументы для защиты или опровержения тезисов в следующих ситуациях:

- а) при разговоре с деканом;
- б) в беседе с друзьями;
- в) в дискуссии на ток-шоу.

Тема для обсуждения:

Выпускник вуза должен быть скорее энциклопедически образованной личностью, чем узким специалистом.

Задание 2.

Установите соответствие. Аргументируйте ответ.

Тема 1. Практическое задание.

Установите соответствие¹:

1.



А.

Б.

В.

Г.

1. Затягивание времени.
2. Досада.
3. Недоумение.
4. Ложь.

2.



А.


Б.

В.

Г.

- Готовность к действию.
- Скрытое несогласие.
- Стеснение.
- Уход от общения.

3.



А.

Б.

В.

Г.

- Готовность к действиям.
- Уход от общения.
- Упрямство.
- Критическая оценка.

Задание 3.

Прочитайте отрывки из статьи «Общение как ценность и как творчество» М.С. Казана и А.М. Эткинда.

¹ Рисунки взяты из книги Алана Пиза «Язык телодвижений (как читать мысли по жестам)»

а) Общение является такой совместной деятельностью людей, участники которой относятся друг к другу и к самим себе как к субъектам. В психологическом плане из такого понимания общения следует комплекс его когнитивных, эмоциональных и поведенческих параметров: восприятие уникальности партнера, переживание его ценности и предоставление ему свободы являются определяющими факторами общения, а их отсутствие ведет к превращению общения в какой-то иной вид межличностных взаимодействий.

б) Если общение порождается отношением к другому как к свободному, уникальному и ценному для тебя субъекту, если участники общения далеки как от своекорыстного использования другого в своих интересах, так и от самоотречения, отказа от собственных потребностей, если цели участников сосредоточены в самом их взаимодействии, значит, общение содержит в себе такие механизмы, которые мотивируют взаимодействие людей друг с другом вне или помимо того продукта, который производит их совместная деятельность. Иначе говоря, мотивация общения может не сводиться к мотивации совместной предметной деятельности. Что же ее, эту мотивацию, порождает?

Независимо от того, в какой мере это осознается человеком в каждом конкретном случае, потребность общения – это исторически сложившееся и каждый раз заново формирующееся в онтогенезе стремление приобщиться к действиям, ценностям, переживаниям Другого и раскрыть ему свои собственные; это стремление разделить моменты своей жизни с Другим, разорвать узкие рамки своего Я, слив его с Я другого человека; это стремление создать социальное качество человеческого существа – качество Мы. Известные слова А. Сент-Экзюпери о «роскоши человеческого общения» справедливы только с точки зрения отдельного индивида: для социальной структуры общение является первой необходимостью, ибо только оно, а не коммуникация, управление или обслуживание способно формировать сплоченные и творческие, обладающие самосознанием и ценностно-ориентационным единством, совокупные субъекты – общности, семьи, коллективы.

Ответьте на следующие вопросы:

Какова роль общения в жизни людей? В чём специфика человеческого общения? Что мотивирует людей к общению?

Задание 4.

Прочитайте фрагмент речи П.Л. Капицы «Профессор и студент» из выступления на вечере выпускников Московского физикотехнического института в 1964 г. Сформулируйте тезис, который доказывает оратор. Назовите аргументы, которые приводит оратор в доказательство своего тезиса, и определите их вид.

...Как обеспечить, чтобы в вузе читали курс лучшие профессора, лучшие преподаватели, лучшие ученые? Казалось бы, можно было бы использовать современную технику, скажем, сделать кинофильм, в котором лектор, самый крупный ученый в данной области (или даже группа ученых), будет рассказывать студентам физику, или химию, или математику. Конечно, это привлечет лучших профессоров к преподаванию студентам. Но посмотрим, что из этого получится на самом деле... ..Такая система, конечно, нелепа. Вы представьте себе, что в институте вместо профессуры стоят одни киноаппараты и ходят только студенты и киномеханики. Это будет исключительно скучное и темное заведение, к которому вы не будете относиться как к своей альма-матер. Не в этом, однако, дело. Говорят, студенты рано или поздно как-нибудь к этому приспособятся, как-нибудь это переживут. Гораздо хуже отнесутся к этому изменению сами преподаватели. Дело в том, что совершенно забывают о другой функции высшего учебного заведения – учить не только студентов, но учить и самих профессоров и преподавателей. Хороший ученый, когда преподает, всегда учится сам. Во-первых, он проверяет свои знания, потому что, только ясно объяснив другому человеку, можешь быть уверен, что сам понимаешь вопрос. Во-вторых, когда ищешь форму ясного описания того или иного вопроса, часто приходят новые идеи. В-третьих, те, часто нелепые, вопросы, которые задают студенты после лекций, исключительно стимулируют

мысль и заставляют с совершенно новой точки зрения взглянуть на то явление, к которому подходим всегда стандартно, и это тоже помогает творчески мыслить. И наконец, студенты лучше знают, шире знают вопросы физики, чем преподаватель. Преподаватель, как специалист, подходит узко, у него нет широкого подхода. У студентов гораздо шире подход. И когда студент беседует с преподавателем, преподаватель очень много узнает от студента. Вот почему молодым ученым необходимо заниматься преподавательской деятельностью. Хороший вуз – это тот вуз, который дает возможность развиваться талантам преподавателей так же широко, как и талантам их учеников.

4.5. Методические материалы, определяющие процедуры оценивания знаний, умений, навыков и (или) опыта деятельности, характеризующих этапы формирования компетенций

Промежуточная аттестации по дисциплине (модулю) проводится в соответствии с Положением о промежуточной аттестации обучающихся по основным профессиональным образовательным программам в Российском государственном социальном университете и Положение о балльно-рейтинговой системе оценки успеваемости обучающихся по основным профессиональным образовательным программам – программам среднего профессионального образования, программам бакалавриата, программам специалитета, программам магистратуры в Российском государственном социальном университете.

На промежуточную аттестацию отводится 20 рейтинговых баллов.

Ответы обучающегося на контрольном мероприятии промежуточной аттестации оцениваются педагогическим работником по 20 - балльной шкале, а итоговая оценка по дисциплине (модулю) выставляется по пятибалльной системе для экзамена/дифференцированного зачета и по системе зачтено/не зачтено для зачета.

Критерии выставления оценки определяются Положением о балльно-рейтинговой системе оценки успеваемости обучающихся по основным профессиональным образовательным программам – программам среднего профессионального образования, программам бакалавриата, программам специалитета, программам магистратуры в Российском государственном социальном университете.

РАЗДЕЛ 5. УСЛОВИЯ РЕАЛИЗАЦИИ ДИСЦИПЛИНЫ

5.1. Перечень основной и дополнительной учебной литературы для освоения дисциплины (модуля)

5.1.1. Основная литература

1. Самоменеджмент : учебное пособие / С.В. Позднякова, Н.Ю. Донец, П.В. Поздняков, В.А. Морозов ; Министерство сельского хозяйства РФ, Федеральное государственное бюджетное образовательное учреждение высшего профессионального образования, Кафедра менеджмента в АПК. – Санкт-Петербург : Санкт-Петербургский государственный аграрный университет (СПбГАУ), 2015. – 55 с. : табл., схем. – Режим доступа: по подписке. – URL: <http://biblioclub.ru/index.php?page=book&id=364361>. (дата обращения: 26.05.2022)
2. Урмина, И. А. Самоменеджмент : учебник для академического бакалавриата / И. А. Урмина. — 2-е изд., испр. и доп. — Москва : Издательство Юрайт, 2019. — 201 с. — (Бакалавр. Академический курс). — ISBN 978-5-534-06805-4. — Текст : электронный // ЭБС Юрайт [сайт]. — URL: <https://urait.ru/bcode/437366> (дата обращения: 26.05.2022).

5.1.2. Дополнительная литература

1. Истратова, О. Н. Психология эффективного общения и группового взаимодействия : учебное пособие / О. Н. Истратова, Т. В. Эксакусто. — Ростов-на-Дону : ЮФУ, 2018. — 191 с. — ISBN 978-5-9275-2848-6. — Текст : электронный // Лань : электронно-библиотечная система. — URL: <https://e.lanbook.com/book/125094> (дата обращения: 26.05.2022). — Режим доступа: для авториз. пользователей.
2. Спивак, В.А. Методология и стратегия самоменеджмента=Methodology and strategy for self-management : монография : [16+] / В.А. Спивак. — Москва : Креативная экономика, 2018. — 341 с. : табл., схем., ил. — Режим доступа: по подписке. — URL: <http://biblioclub.ru/index.php?page=book&id=499079> (дата обращения: 26.05.2022). — Библиогр. в кн. — ISBN 978-5-91292-217-6. — DOI 10.18334/9785912922176. — Текст : электронный.
3. Панфилова, А. П. Взаимодействие участников образовательного процесса : учебник и практикум для вузов / А. П. Панфилова, А. В. Долматов ; под редакцией А. П. Панфиловой. — Москва : Издательство Юрайт, 2020. — 487 с. — (Высшее образование). — ISBN 978-5-534-03402-8. — Текст : электронный // ЭБС Юрайт [сайт]. — URL: <https://urait.ru/bcode/45006> (дата обращения: 26.05.2022).
4. Болотова, А. К. Социальные коммуникации. Психология общения : учебник и практикум для вузов / А. К. Болотова, Ю. М. Жуков, Л. А. Петровская. — 2-е изд., перераб. и доп. — Москва : Издательство Юрайт, 2020. — 272 с. — (Высшее образование). — ISBN 978-5-534-08188-6. — Текст : электронный // ЭБС Юрайт [сайт]. — URL: <https://urait.ru/bcode/450074> (дата обращения: 26.05.2022).
5. Кови, С. Семь навыков эффективных менеджеров: Самоорганизация, лидерство, раскрытие потенциала [Электронный ресурс] / С. Кови. — Электрон. дан. — Москва : Альпина Паблишер, 2016. — 88 с. — Режим доступа: <https://e.lanbook.com/book/95290> (дата обращения: 26.05.2022).

5.2 Перечень ресурсов информационно-коммуникационной сети «Интернет», необходимых для освоения дисциплины (модуля)

Название электронного ресурса	Описание электронного ресурса	Используемый для работы адрес
Университетская информационная система РОССИЯ (УИС РОССИЯ)	Университетская информационная система РОССИЯ (УИС РОССИЯ) – электронная библиотека и база для исследований и учебных курсов в области экономики, управления, социологии, лингвистики, философии, филологии, международных отношений и других гуманитарных наук. УИС РОССИЯ поддерживается на базе Научно-исследовательского вычислительного центра МГУ имени М.В. Ломоносова	https://uisrussia.msu.ru/ 100% доступ
Электронная библиотека учебников	На сайте представлены учебники, лекции, доклады, монографии по естественным и гуманитарным наукам.	http://studentam.net 100% доступ
Cyberleninka	Содержит каталог научной периодики по большому количеству научных дисциплин, который содержит полную информацию о научных журналах в электронном	http://cyberleninka.ru/journal 100% доступ

	виде, включающую их описания и все вышедшие выпуски с содержанием, темами научных статей и их полными текстами.	
Единое окно доступа к образовательным ресурсам	Информационная система предоставляет свободный доступ к каталогу образовательных интернет-ресурсов и полнотекстовой электронной учебно-методической библиотеке для общего и профессионального образования	http://window.edu.ru/librару 100% доступ
Электронные библиотеки, словари, энциклопедии	Интернет-ресурсы образовательного и научно-образовательного назначения, оформленные в виде электронных библиотек, словарей и энциклопедий, предоставляют открытый доступ к полнотекстовым информационным ресурсам, представленным в электронном формате — учебникам и учебным пособиям, хрестоматиям и художественным произведениям, историческим источникам и научно-популярным статьям, справочным изданиям и др.	http://gigabaza.ru/doc/131454.html 100% доступ

5.2.1. Профессиональные базы данных и информационные справочные системы

Электронные библиотеки. Электронные библиотеки, словари, энциклопедии	Интернет-ресурсы образовательного и научно-образовательного назначения, оформленные в виде электронных библиотек, словарей и энциклопедий, предоставляют открытый доступ к полнотекстовым информационным ресурсам, представленным в электронном формате — учебникам и учебным пособиям, хрестоматиям и художественным произведениям, историческим источникам и научно-популярным статьям, справочным изданиям и др.	http://gigabaza.ru/doc/131454.html 100% доступ
--	---	--

5.3 Методические указания для обучающихся по освоению дисциплины (модуля)

Освоение обучающимся дисциплины (модуля) «Технологии самоорганизации и эффективного взаимодействия» предполагает изучение материалов дисциплины (модуля) на аудиторных занятиях и в ходе самостоятельной работы. Аудиторные занятия проходят в форме практических занятий. Самостоятельная работа включает разнообразный комплекс видов и форм работы обучающихся.

Для успешного освоения дисциплины (модуля) и достижения поставленных целей необходимо внимательно ознакомиться с настоящей рабочей программой дисциплины (модуля), доступной в электронной информационно-образовательной среде РГСУ.

Следует обратить внимание на списки основной и дополнительной литературы, на предлагаемые преподавателем ресурсы информационно-телекоммуникационной сети Интернет. Эта информация необходима для самостоятельной работы обучающегося.

При подготовке к аудиторным занятиям необходимо помнить особенности каждой формы его проведения.

Подготовка к занятию семинарского типа

При подготовке и работе во время проведения занятий семинарского типа следует обратить внимание на следующие моменты: на процесс предварительной подготовки, на работу во время занятия, обработку полученных результатов, исправление полученных замечаний.

Предварительная подготовка к учебному занятию семинарского типа заключается в изучении теоретического материала в отведенное для самостоятельной работы время, ознакомление с инструктивными материалами с целью осознания задач практического занятия, техники безопасности при работе с приборами, веществами.

Работа во время проведения учебного занятия семинарского типа включает несколько моментов:

- консультирование студентов преподавателями с целью предоставления исчерпывающей информации, необходимой для самостоятельного выполнения предложенных преподавателем задач;
- самостоятельное выполнение заданий согласно обозначенной учебной программой тематики.

Обработка, обобщение полученных результатов работы проводится обучающимися самостоятельно или под руководством преподавателя (в зависимости от степени сложности поставленных задач). В результате оформляется индивидуальный отчет. Подготовленная к сдаче на контроль и оценку работа сдается преподавателю. Форма отчетности может быть письменная, устная или две одновременно. Главным результатом в данном случае служит получение положительной оценки по каждому практическому занятию. Это является необходимым условием при проведении рубежного контроля и допуска к зачету/дифференцированному зачету. При получении неудовлетворительных результатов обучающийся имеет право в дополнительное время пересдать преподавателю работу до проведения промежуточной аттестации.

Самостоятельная работа.

Для более углубленного изучения темы задания для самостоятельной работы рекомендуется выполнять параллельно с изучением данной темы. При выполнении заданий по возможности используйте наглядное представление материала. Более подробная информация о самостоятельной работе представлена в разделах «Учебно-методическое обеспечение самостоятельной работы по дисциплине (модулю)», «Методические указания к самостоятельной работе по дисциплине (модулю)».

5.4. Информационно-технологическое обеспечение образовательного процесса по учебной дисциплине

5.4.1. Средства информационных технологий

1. Персональные компьютеры;
2. Средства доступа в Интернет;
3. Проектор.

5.4.2. Программное обеспечение

- 1.Операционная система Windows 7
2. Microsoft Office Professional Plus 2007 Russian Academic OPEN No Level
- 3.Справочно-правовая система Консультант+
- 4.Acrobat Reader DC
- 5.7-Zip
- 6.SKY DNS
- 7.TrueConf(client)

5.4.3. Информационные справочные системы

№	Название	Описание электронного	Используемый для работы адрес
---	----------	-----------------------	-------------------------------

	электронного ресурса	ресурса	
1.	ЭБС «Университетская библиотека онлайн»	Электронно-библиотечная система, электронные книги и аудиокниг, учебники для ВУЗов, средних специальных учебных заведений и школы, а также научные монографии, научная периодика, в т.ч. журналы ВАК.	http://biblioclub.ru/ 100% доступ
2.	ЭБС издательства «Юрайт»	Электронно-библиотечная система, коллекция электронных версий книг.	http://www.biblio-online.ru/ 100% доступ

5.5 Материально-техническое обеспечение образовательного процесса по дисциплине (модулю)

Для изучения дисциплины (модуля) «Технологии самоорганизации и эффективного взаимодействия» в рамках реализации основной профессиональной образовательной программы по направлению подготовки 45.03.02 – Лингвистика используются:

Учебная аудитория для занятий лекционного типа оснащена специализированной мебелью (стол для преподавателя, парты, стулья, доска для написания мелом); техническими средствами обучения (видеопроjectionное оборудование, средства звуковоспроизведения, экран и имеющие выход в сеть Интернет).

Учебная аудитория для занятий семинарского типа: оснащена специализированной мебелью (стол для преподавателя, парты, стулья, доска для написания мелом).

Помещения для самостоятельной работы обучающихся: оснащены специализированной мебелью (парты, стулья) техническими средствами обучения (персональные компьютеры с доступом в сеть интернет и обеспечением доступа в электронно-информационную среду университета, программным обеспечением).

5.6 Образовательные технологии.

При реализации дисциплины (модуля) «Технологии самоорганизации и эффективного взаимодействия» применяются различные образовательные технологии, в том числе технологии электронного обучения.

Освоение дисциплины (модуля) «Технологии самоорганизации и эффективного взаимодействия» предусматривает использование в учебном процессе активных и интерактивных форм проведения учебных занятий в форме деловых и ролевых игр, разбора конкретных ситуаций в сочетании с внеаудиторной работой с целью формирования и развития профессиональных навыков обучающихся.

При освоении дисциплины (модуля) «Технологии самоорганизации и эффективного взаимодействия» предусмотрено применение электронного обучения.

Учебные часы дисциплины (модуля) «Технологии самоорганизации и эффективного взаимодействия» предусматривают классическую контактную работу преподавателя с обучающимся в аудитории и контактную работу посредством электронной информационно-образовательной среды в синхронном и асинхронном режиме (вне аудитории) посредством применения возможностей компьютерных технологий (электронная почта, тестирование, презентация, форум и др.).

ЛИСТ РЕГИСТРАЦИИ ИЗМЕНЕНИЙ

№ п/п	Содержание изменения	Реквизиты документа об утверждении изменения	Дата введения изменения
1.	Утверждена и введена в действие на основании решения Ученого совета и Федерального государственного образовательного стандарта высшего образования по направлению подготовки 45.03.02 Лингвистика, утвержденным приказом Министерства образования и науки Российской Федерации от 12 августа 2020 г. № 969.	Протокол заседания Ученого совета № 12 от «31» мая 2022 года	01.09.2022
2.			
3.			
4.			
5.			



Министерство науки и высшего образования Российской Федерации
Федеральное государственное бюджетное образовательное учреждение
высшего образования
«Российский государственный социальный университет»

УТВЕРЖДАЮ

И.о. декана Гуманитарного факультета
/ доцент, к.ю.н, доцент
М.В. Афонин/
«31» мая 2022 г.

РАБОЧАЯ ПРОГРАММА ДИСЦИПЛИНЫ (МОДУЛЯ)

ПРАВОВЕДЕНИЕ

**Направление подготовки
«45.03.02. - Лингвистика»**

**Направленность (профиль)
«Теория и методика преподавания иностранных языков и культур»**

**ОБРАЗОВАТЕЛЬНАЯ ПРОГРАММА ВЫСШЕГО ОБРАЗОВАНИЯ –
ПРОГРАММА БАКАЛАВРИАТА**

**Форма обучения
Очная, заочная**

Москва 2022

Рабочая программа дисциплины (модуля) «Правоведение» разработана на основании федерального государственного образовательного стандарта высшего образования – *бакалавриата* по направлению подготовки/специальности 45.03.02 - *Лингвистика*, утвержденного приказом Министерства образования и науки Российской Федерации от 12 августа 2020 г. № 969, учебного плана по основной профессиональной образовательной программе высшего образования - программы *бакалавриата* по направлению подготовки/специальности 45.03.02 - *Лингвистика*, а также с учетом рекомендованной примерной основной образовательной программой.

Рабочая программа дисциплины (модуля) «Правоведение» разработана рабочей группой в составе: к.ю.н., доцент Лаврентьева М.С.; Лутовинова Н.В.; к.ю.н. Кученин Е.С.

Руководитель основной
профессиональной
образовательной программы
канд. филол. наук, доцент



Т.И. Голубева

(подпись)

Рабочая программа дисциплины (модуля) обсуждена и утверждена на заседании Ученого совета гуманитарного факультета.
Протокол № 12 от «31» мая 2022 года.

И. о. декана гуманитарного
факультета
к.ю.н., доцент



М.В. Афонин

(подпись)

Рабочая программа дисциплины (модуля) рекомендована к утверждению представителями организаций-работодателей:

«СТО Конгресс»
Генеральный директор



С.А. Чернышевский

(подпись)

Переводческое агентство «Экспримо»
Управляющий директор



В.Н. Генке

(подпись)

Рабочая программа дисциплины (модуля) рецензирована и рекомендована к утверждению:

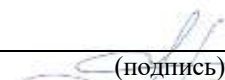
Доктор юридических наук, профессор
кафедры административного и финансового
права Российского университета дружбы
народов



А.А. Мамедов

(подпись)

Кандидат юридических наук, доцент РГСУ



М.М. Туркин

(подпись)

Согласовано
Научная библиотека, директор



И.Г. Маляр

(подпись)

СОДЕРЖАНИЕ

РАЗДЕЛ 1. ПАСПОРТ РАБОЧЕЙ ПРОГРАММЫ ДИСЦИПЛИНЫ (МОДУЛЯ)	4
1.1 Цель и задачи дисциплины (модуля)	4
1.2. Место дисциплины (модуля) в структуре основной профессиональной образовательной программы высшего образования - программы бакалавриата.	4
1.3 Планируемые результаты обучения по дисциплине (модулю) в рамках планируемых результатов освоения основной профессиональной образовательной программы высшего образования – программы бакалавриата, соотнесенные с установленными индикаторами достижения компетенций.	4
РАЗДЕЛ 2. СТРУКТУРА И СОДЕРЖАНИЕ ДИСЦИПЛИНЫ (МОДУЛЯ)	6
2.1 Объем дисциплины (модуля), включая контактную работу обучающегося с педагогическими работниками и самостоятельную работу обучающегося.....	6
2.2. Учебно-тематический план дисциплины (модуля)	7
РАЗДЕЛ 3. УЧЕБНО-МЕТОДИЧЕСКОЕ ОБЕСПЕЧЕНИЕ САМОСТОЯТЕЛЬНОЙ РАБОТЫ ОБУЧАЮЩИХСЯ ПО ДИСЦИПЛИНЕ (МОДУЛЮ)	11
3.1. Виды самостоятельной работы обучающихся по дисциплине (модулю).....	11
3.2 Методические указания к самостоятельной работе по дисциплине (модулю)	12
РАЗДЕЛ 4. ФОНД ОЦЕНОЧНЫХ СРЕДСТВ ДЛЯ ПРОВЕДЕНИЯ ПРОМЕЖУТОЧНОЙ АТТЕСТАЦИИ ОБУЧАЮЩИХСЯ ПО ДИСЦИПЛИНЕ (МОДУЛЮ).....	16
4.1. Форма промежуточной аттестации обучающегося по дисциплине (модулю)	16
4.2. Перечень компетенций с указанием этапов их формирования в процессе освоения образовательной программы	16
4.3 Описание показателей и критериев оценивания компетенций на различных этапах их формирования, описание шкал оценивания.....	18
4.4 Типовые контрольные задания или иные материалы, необходимые для оценки знаний, умений, навыков и (или) опыта деятельности, характеризующих этапы формирования компетенций в процессе освоения образовательной программы	19
4.5 Методические материалы, определяющие процедуры оценивания знаний, умений, навыков и (или) опыта деятельности, характеризующих этапы формирования компетенций.....	23
РАЗДЕЛ 5. УСЛОВИЯ РЕАЛИЗАЦИИ ДИСЦИПЛИНЫ (МОДУЛЯ)	23
5.1. Перечень основной и дополнительной учебной литературы для освоения дисциплины (модуля) .	23
5.2 Перечень ресурсов информационно-коммуникационной сети «Интернет», необходимых для освоения дисциплины (модуля)	24
5.3 Методические указания для обучающихся по освоению дисциплины (модуля).....	25
5.4 Информационно-технологическое обеспечение образовательного процесса по дисциплины (модуля).....	26
5.5 Материально-техническое обеспечение образовательного процесса по дисциплине (модулю).....	27
5.6 Образовательные технологии	28
ЛИСТ РЕГИСТРАЦИИ ИЗМЕНЕНИЙ.....	29

РАЗДЕЛ 1. ПАСПОРТ РАБОЧЕЙ ПРОГРАММЫ ДИСЦИПЛИНЫ (МОДУЛЯ)

1.1 Цель и задачи дисциплины (модуля)

Целями освоения дисциплины «Правоведение» является получение обучающимися теоретических знаний о правовых явлениях с последующим применением в профессиональной сфере и практических навыков (формирование) по обеспечению способности использовать основы правовых знаний в проектной и производственно-прикладной сферах деятельности, а также выработка умений использовать нормативные правовые документы в своей деятельности.

Задачи учебной дисциплины:

- усвоение комплекса общетеоретических знаний о государственно-правовых явлениях;
- формирование умения правильно толковать и применять общетеоретические знания для последующей практической деятельности;
- научиться определять и проследивать взаимосвязь основных категорий, отражающих особые свойства государства и права;
- обучение навыкам практического применения нормативно-правовых актов в различных сферах жизнедеятельности, в том числе в профессиональной деятельности.

1.2. Место дисциплины (модуля) в структуре основной профессиональной образовательной программы высшего образования - программы бакалавриата.

Дисциплина (модуль) «Правоведение» реализуется в обязательной части основной профессиональной образовательной программы 45.03.02 - Лингвистика. Изучение дисциплины (модуля) «Правоведение» базируется на знаниях и умениях, полученных обучающимися ранее в ходе освоения программного материала учебной дисциплины «История», «Экономика».

Перечень последующих дисциплин (модулей), для которых необходимы знания, умения и навыки, формируемые данной учебной дисциплиной: «Проектная деятельность», а также иные дисциплины общепрофессионального уровня.

1.3 Планируемые результаты обучения по дисциплине (модулю) в рамках планируемых результатов освоения основной профессиональной образовательной программы высшего образования – программы бакалавриата, соотнесенные с установленными индикаторами достижения компетенций.

Процесс освоения дисциплины (модуля) направлен на формирование у обучающихся следующих универсальных, общепрофессиональных и профессиональных компетенций: – УК-2, УК-11 в соответствии с основной профессиональной образовательной программой высшего образования – программой бакалавриата по направлению подготовки/ специальности 45.03.02 - Лингвистика.

В результате освоения дисциплины (модуля) обучающийся должен демонстрировать следующие результаты:

Категория компетенций	Код компетенции	Формулировка компетенции	Код и наименование индикатора достижения компетенции	Результаты обучения
Универсальные: Разработка и реализация проектов	УК-2.	Способен определять круг	УК-2.1. Формулирует совокупность взаимосвязанных задач,	Знать: способы решения поставленных задач

		<p>задач в рамках поставленной цели и выбирать оптимальные способы их решения, исходя из действующих правовых норм, имеющихся ресурсов и ограничений</p>	<p>обеспечивающих достижение цели с учетом действующих правовых норм.</p> <p>УК-2.2. Оценивает потребность в ресурсах и планирует их использование при решении задач в профессиональной деятельности.</p> <p>УК-2.3. Проектирует решение задачи, выбирая оптимальный способ ее решения.</p> <p>УК-2.4. Оценивает вероятные риски и ограничения в выборе решения поставленных задач.</p>	<p>и ожидаемые результаты; оценивать предложенные способы с точки зрения соответствия поставленной цели.</p> <p>Уметь: определять круг задач в рамках поставленной цели, определяет связи между ними; планировать реализацию задач в зоне своей ответственности с учетом имеющихся ресурсов и ограничений, действующих правовых норм; представлять результаты проекта, предлагать возможности их использования и/или совершенствования.</p> <p>Владеть навыками рассматривать и предлагать возможные варианты решения поставленной задачи, оценивая их достоинства и недостатки; выполнять задачи в зоне своей ответственности в соответствии с запланированными результатами и точками контроля, при необходимости корректировать способы решения задач.</p>
<p>Универсальные: Гражданская позиция</p>	<p>УК-11.</p>	<p>Способен формировать</p>	<p>УК-11.1. Анализирует действующие</p>	<p>Знать: действующие правовые нормы, обеспечивающие</p>

	нетерпимое отношение к коррупционному поведению	<p>правовые нормы, обеспечивающие борьбу с коррупцией в различных областях жизнедеятельности, а также способы профилактики коррупции и формирования нетерпимого отношения к ней.</p> <p>УК-11.2. Планирует, организует и проводит мероприятия, обеспечивающие формирование гражданской позиции и предотвращение коррупции в обществе.</p> <p>УК-11.3. Соблюдает правила общественного взаимодействия на основе нетерпимого отношения к коррупции</p>	<p>борьбу с коррупцией в различных областях жизнедеятельности; способы профилактики коррупции и формирования нетерпимого отношения к ней.</p> <p>Уметь: планировать, организовывать и проводить мероприятия, обеспечивающие формирование гражданской позиции и предотвращение коррупции в обществе.</p> <p>Владеть: навыками взаимодействия в обществе на основе нетерпимого отношения к коррупции.</p>
--	---	--	---

РАЗДЕЛ 2. СТРУКТУРА И СОДЕРЖАНИЕ ДИСЦИПЛИНЫ (МОДУЛЯ)

2.1 Объем дисциплины (модуля), включая контактную работу обучающегося с педагогическими работниками и самостоятельную работу обучающегося

Общая трудоемкость дисциплины (модуля), изучаемой в 1 семестре, составляет 2 зачетные единицы. По дисциплине (модулю) предусмотрен *зачёт*.

Очная форма обучения

Вид учебной работы	Всего часов	Семестры
		1
Контактная работа обучающихся с педагогическими работниками	36	36
Учебные занятия лекционного типа	16	16

<i>из них: в форме практической подготовки</i>		
Практические занятия	4	4
<i>из них: в форме практической подготовки</i>		
Лабораторные занятия	0	0
<i>из них: в форме практической подготовки</i>		
Иная контактная работа	16	16
<i>из них: в форме практической подготовки</i>		
Самостоятельная работа обучающихся	27	27
Контроль промежуточной аттестации	9	9
Форма промежуточной аттестации	зачёт	зачёт
ОБЪЕМ ДИСЦИПЛИНЫ (МОДУЛЯ) В ЧАСАХ	72	72

Заочная форма обучения

Вид учебной работы	Всего часов	Семестры
		1
Контактная работа обучающихся с педагогическими работниками	16	16
Учебные занятия лекционного типа	6	6
<i>из них: в форме практической подготовки</i>		
Практические занятия	2	2
<i>из них: в форме практической подготовки</i>		
Лабораторные занятия	0	0
<i>из них: в форме практической подготовки</i>		
Иная контактная работа	8	8
<i>из них: в форме практической подготовки</i>		
Самостоятельная работа обучающихся	52	52
Контроль промежуточной аттестации	4	4
Форма промежуточной аттестации	Зачёт	Зачёт
ОБЪЕМ ДИСЦИПЛИНЫ (МОДУЛЯ) В ЧАСАХ	72	72

2.2. Учебно-тематический план дисциплины (модуля)

Очной формы обучения

Раздел, тема	Виды учебной работы, академических часов
--------------	--

	Всего	Контактная работа обучающихся с педагогическими работниками								
		Самостоятельная работа	Всего	Лекционные занятия	из них: в форме практической подготовки Семинарские	из них: в форме практической подготовки	Лабораторные занятия	из них: в форме практической подготовки	Иная контактная работа	из них: в форме практической подготовки
Модуль 1 (Семестр 1)										
Раздел 1. Общее учение о государстве и праве. Конституционное право	31	13	18	8		2				8
1.1. Общее учение о государстве	8	3	5	2		1				2
1.2. Общее учение о праве	7	3	4	2		0				2
1.3. Предмет, метод, источники конституционного права России.	8	3	5	2		1				2
1.4. Основы государственного строя России	8	4	4	2		0				2
Раздел 2 Основные отрасли российского права	34	14	18	8		2				8
2.1. Предмет, метод и источники административного права. Основные институты административного права	8	3	5	2		1				2
2.2. Подотрасли и основные институты гражданского права России	7	3	4	2		0				2
2.3. Основы трудового права	9	4	5	2		1				2
2.4. Правовое регулирование профессиональной деятельности	8	4	4	2		0				2

Раздел, тема	Виды учебной работы, академических часов									
	Всего	Самостоятельная работа	Контактная работа обучающихся с педагогическими работниками							
			Всего	Лекционные занятия	из них: в форме практической подготовки	Семинарские/	из них: в форме практической подготовки	Лабораторные занятия	из них: в форме практической подготовки	Иная контактная работа
Контроль промежуточной аттестации (час)	9									
Общий объем, часов	72	27	36	16		4				16

Заочной формы обучения

Раздел, тема	Виды учебной работы, академических часов									
	Всего	Самостоятельная работа	Контактная работа обучающихся с педагогическими работниками							
			Всего	Лекционные занятия	из них: в форме практической подготовки	Семинарские/	из них: в форме практической подготовки	Лабораторные занятия	из них: в форме практической подготовки	Иная контактная работа
Модуль 1 (Семестр 1)										
Раздел 1. Общее учение о государстве и праве. Конституционное право	34	26	8	3		1				4
1.1. Общее учение о государстве	9	6	3	1		1				1

Раздел, тема	Виды учебной работы, академических часов										
	Всего	Самостоятельная работа	Контактная работа обучающихся с педагогическими работниками								
			Всего	Лекционные занятия	из них: в форме практической подготовки	Семинарские/	из них: в форме практической подготовки	Лабораторные занятия	из них: в форме практической подготовки	Иная контактная работа	из них: в форме практической подготовки
1.2. Общее учение о праве	8	6	2	1		0				1	
1.3. Предмет, метод, источники конституционного права России.	9	7	2	1		0				1	
1.4. Основы государственного строя России	8	7	1	0		0				1	
Раздел 2. Основные отрасли российского права	34	26	8	3		1				4	
2.1. Предмет, метод и источники административного права. Основные институты административного права	8	6	2	0		1				1	
2.2. Подотрасли и основные институты гражданского права России	8	6	2	1		0				1	
2.3. Основы трудового права	9	7	2	1		0				1	
2.4. Правовое регулирование профессиональной деятельности	9	7	2	1		0				1	

Раздел, тема	Виды учебной работы, академических часов									
	Всего	Самостоятельная работа	Контактная работа обучающихся с педагогическими работниками							
			Всего	Лекционные занятия	из них: в форме практической подготовки	Семинарские/	из них: в форме практической подготовки	Лабораторные занятия	из них: в форме практической подготовки	Иная контактная работа
Контроль промежуточной аттестации (час)	4									
Общий объем, часов	72	52	16	6		2				8

РАЗДЕЛ 3. УЧЕБНО-МЕТОДИЧЕСКОЕ ОБЕСПЕЧЕНИЕ САМОСТОЯТЕЛЬНОЙ РАБОТЫ ОБУЧАЮЩИХСЯ ПО ДИСЦИПЛИНЕ (МОДУЛЮ)

3.1. Виды самостоятельной работы обучающихся по дисциплине (модулю)

Очной формы обучения

Раздел, тема	Всего	Виды самостоятельной работы обучающихся					
		Академическая активность, час	Форма академической активности	Выполнение практ. заданий, час	Форма практического задания	Рубежный текущий контроль, час	Форма рубежного текущего контроля
Модуль 1, семестр 1							
Раздел 1. Общее учение о государстве и праве. Конституционное право	13	7	Подготовка к лекционным и практическим занятиям, самостоятельное изучение раздела в ЭИОС	4	Реферат, эссе, конспект первоисточников	2	Компьютерное тестирование или иная форма рубежного контроля по усмотрению преподавателя
Раздел 2. Основные отрасли российского права	14	8	Подготовка к лекционным и практическим занятиям, самостоятельное изучение раздела в ЭИОС	4	Реферат, эссе, конспект первоисточников	2	Компьютерное тестирование или иная форма рубежного контроля по усмотрению преподавателя

Общий объем по модулю/семестру, часов,	27	15		8		4	
Общий объем по дисциплине (модулю), часов	27	15		8		4	

Заочной формы обучения

Раздел, тема	Всего	Виды самостоятельной работы обучающихся					
		Академическая активность, час	Форма академической активности	Выполнение практ. заданий, час	Форма практического задания	Рубежный текущий контроль, час	Форма рубежного текущего контроля
Модуль 1, семестр 1							
Раздел 1. Общее учение о государстве и праве. Конституционное право	26	20	Подготовка к лекционным и практическим занятиям, самостоятельное изучение раздела в ЭИОС	4	Реферат, эссе, конспект первоисточников	2	Компьютерное тестирование или иная форма рубежного контроля по усмотрению преподавателя
Раздел 2. Основные отрасли российского права	26	20	Подготовка к лекционным и практическим занятиям, самостоятельное изучение раздела в ЭИОС	4	Реферат, эссе, конспект первоисточников	2	Компьютерное тестирование или иная форма рубежного контроля по усмотрению преподавателя
Общий объем по модулю/семестру, часов,	52	40		8		4	
Общий объем по дисциплине (модулю), часов	52	40		8		4	

3.2 Методические указания к самостоятельной работе по дисциплине (модулю)

РАЗДЕЛ 1. ОБЩЕЕ УЧЕНИЕ О ГОСУДАРСТВЕ И ПРАВЕ. КОНСТИТУЦИОННОЕ ПРАВО

Цель: получение основополагающих знаний о государстве и праве, сущности права и государства, изучение признаков и характерных черт таких понятий, как государство, право, правоотношение изучение основ конституционного права Российской Федерации.

Перечень изучаемых элементов содержания:

Понятие, сущность и признаки государства. Основные теории о происхождении государства: теологическая, патриархальная, теория насилия, естественно-правовая, экономическая и др. Функции государства: понятие и классификация. Формы государства. Понятие и структура формы государства: форма правления, формы государственного устройства, политический режим. Монархия и республика как формы правления: основные отличия. Виды монархий и республик. Национально-территориальное устройство

государства. Унитарные государства, федерации и конфедерации: основные признаки. Основные политические режимы: демократический и антидемократические. Понятие и основные признаки правового государства. Роль гражданского общества в построении и деятельности правового государства. Понятие, сущность и признаки права. Основные теории о происхождении права: естественно-правовая, историческая, экономическая и др. Функции права: понятие и классификация. Понятие и структура права, система права, источники права. Предмет правового регулирования. Механизм правового регулирования. Понятие, предмет и метод конституционного права. Источники российского конституционного права. Конституция РФ: структура, порядок принятия и изменения Конституции РФ. Содержание основ конституционного строя (глава 1 Конституции РФ). Россия, как правовое демократическое государство с республиканской формой правления; взаимоотношение государства и личности; гражданство в РФ; РФ как социальное государство; принцип разделения властей. Понятие правового статуса личности в РФ. Правовой статус личности как совокупность прав, свобод и обязанностей. Соотношение понятий «права» и «свободы». Виды правового статуса. Права и свободы человека, их отличие от прав и свобод гражданина в РФ. Личные, политические, социально-экономические и культурные права и свободы в РФ. Конституционные и иные обязанности личности в РФ. Федеративное устройство в Российской Федерации и его особенности. Субъекты федерации, их виды и правовое положение.

Тема 1.1. Общее учение о государстве

Вопросы для самоподготовки:

1. Характеристика теорий происхождения государств.
2. Сущность, социальное назначение и функции государства.
3. Форма государства: форма правления, государственное устройство, политико-правовой режим в различных типах государств.
4. Правовое государство: идеи и признаки.

Тема 1.2. Общее учение о праве

Вопросы для самоподготовки:

1. Понятие, структура и классификация нормы права.
2. Понятие источников права и их виды.
3. Правомерное поведение и правонарушение: понятие, виды, структура.
4. Юридическая ответственность: понятие, функции, цели, принципы и виды.

Тема 1.3. Предмет, метод, источники конституционного права России. Основы государственного строя России

Вопросы для самоподготовки:

1. Предмет конституционного права России.
2. Метод конституционного права России.
3. Конституция РФ как основной источник конституционного права России.
4. Основные принципы конституционного права России.
5. Основы конституционного статуса человека и гражданина в РФ.

Тема 1.4. Основы государственного строя России

Вопросы для самоподготовки:

1. Принцип разделения властей в РФ.
2. Особенности федеративного устройства Российской Федерации.
3. Федеральное Собрание РФ: структура и порядок формирования.
4. Правительство РФ, порядок формирования и компетенция.
5. Президент РФ, порядок избрания, компетенции

ПРАКТИЧЕСКОЕ ЗАДАНИЕ К РАЗДЕЛУ 1.

Форма практического задания: Реферат

Перечень тем рефератов по Разделу 1:

1. Монархия как форма правления в государстве. Виды монархий
2. Республика как форма правления в государстве. Виды республик.
3. Национально-территориальное устройство государства.
4. Роль гражданского общества в построении и деятельности правового государства.
5. Функции права
6. Понятие нормы права и их классификация
7. Понятие юридической ответственности и ее виды
8. Права и свободы человека, их отличие от прав и свобод гражданина в РФ
9. Конституционные и иные обязанности личности в РФ.
10. Федеративное устройство в Российской Федерации и его особенности.
11. Субъекты федерации, их виды и правовое положение.
12. Предметы ведения Российской Федерации и субъектов Российской Федерации.
13. Конституционное, гражданское, уголовное и административное судопроизводство в РФ.
14. Функции Конституционного суда, федеральных судов общей юрисдикции, федеральных арбитражных судов; мировые суды в РФ.
15. Статус судей в Российской Федерации.

РУБЕЖНЫЙ КОНТРОЛЬ К РАЗДЕЛУ 1:

Форма рубежного контроля – компьютерное тестирование.

1. РАЗДЕЛ 2. ОСНОВНЫЕ ОТРАСЛИ РОССИЙСКОГО ПРАВА

Цель: получение знаний о системе российского права и его отраслях, изучение основ административного, гражданского и трудового права, изучение основ правового регулирования будущей профессиональной деятельности, выработка на основе полученных знаний базовых умений и навыков руководствоваться требованиями действующего законодательства, а также умений и навыков первичной юридической квалификации событий и фактов в целях определения границ правомерного поведения в ситуации, сложившейся в процессе осуществления профессиональной деятельности, а также выработки оптимальных с правовой точки зрения способов ее разрешения.

Перечень изучаемых элементов содержания:

Понятие, система, предмет, методы и особенности правового регулирования отдельных отраслей российского права (административного, гражданского, трудового). Взаимосвязи и взаимодействие норм отдельных отраслей права. Содержание и особенности правового регулирования будущей профессиональной деятельности.

Тема.2.1 Предмет, метод и источники административного права. Основные институты административного права

Вопросы для самоподготовки:

1. Административное право, как отрасль права.
2. Предмет и метод административного права.
3. Источники административного права.
4. Особенности административно-правовых отношений.

5. Субъекты и объекты административно-правовых отношений.
6. Правовые институты отрасли административного права.
7. Административная ответственность.

Тема 2.2. Подотрасли и основные институты гражданского права России

Вопросы для самоподготовки:

1. Предмет и метод гражданского права как отрасли российского права
2. Понятие гражданского права как отрасли российского права
3. Источник гражданского права
4. Основания возникновения гражданских правоотношений. Виды гражданских правоотношений.
5. Право собственности: основания возникновения и прекращения. Защита права собственности.
6. Сделки: виды и форма сделок.
7. Основные понятия наследственного права. Наследование по закону. Очереди наследников. Принятие наследства. Время и место открытия наследства. Срок и способ принятия наследства.
8. Юридические лица: понятие и виды. Возникновение и прекращение юридического лица.

Тема 2.3. Основы трудового права

Вопросы для самоподготовки:

- Предмет и метод трудового права как отрасли российского права.
Особенности правового регулирования трудовых правоотношений.
Субъекты, объекты и содержание трудовых правоотношений.
Особенности правового регулирования трудовых отношений в разных сферах деятельности.
Особенности разрешения трудовых споров.

Тема 2.4. Правовое регулирование профессиональной деятельности

Вопросы для самоподготовки:

1. Право социального обеспечения как самостоятельная отрасль в системе российского права.
2. Наука права социального обеспечения России.
3. Развитие российского законодательства о социальном обеспечении.
4. Предмет и сфера действия права социального обеспечения Российской Федерации.
5. Метод права социального обеспечения.
6. Принципы права социального обеспечения России.
7. Источники права социального обеспечения России.
8. Социальная функция государства. Российская Федерация как социальное государство.
9. Система социального обеспечения в России
10. Организационно-правовые формы социального обеспечения.

ПРАКТИЧЕСКОЕ ЗАДАНИЕ К РАЗДЕЛУ 2

Форма практического задания: реферат

Перечень тем рефератов по Разделу 2:

- Особенности правового регулирования государственного управления.
Механизм административно-правового регулирования
Перспективы развития административно-деликтного права
Юридические лица как субъекты гражданских прав.
Понятие и признаки юридического лица; виды юридических лиц.

Правоспособность и дееспособность юридических лиц.
 Способы и порядок создания и прекращения юридических лиц.
 Понятие и содержание права собственности; правомочия собственника; правомочия владения, пользования, распоряжения.
 Юридические лица как субъекты гражданских прав.
 Понятие и признаки юридического лица; виды юридических лиц.
 Правоспособность и дееспособность юридических лиц.
 Способы и порядок создания и прекращения юридических лиц.
 Понятие и содержание права собственности; правомочия собственника; правомочия владения, пользования, распоряжения.
 Общая характеристика трудовых правоотношений.
 Ответственность работников и работодателей по трудовому законодательству.
 Трудовое соглашение: понятие и содержание.
 Деятельность в сфере социальной работы с населением как объект правового регулирования.
 Особенности правового регулирования своей работы.

РУБЕЖНЫЙ КОНТРОЛЬ К РАЗДЕЛУ 2:

Форма рубежного контроля – компьютерное тестирование.

Оформление работ, выполняемых в рамках самостоятельной работы осуществляется в соответствии с Методическими указаниями по оформлению письменных работ, обучающихся в рамках самостоятельной работы, утвержденными Учебно-методическим советом РГСУ, Протокол № 2 от 25 июня 2015 года.

Конкретные практические задания и задания для рубежного контроля определяются в учебно-методических материалах по работе обучающихся в электронной информационно-образовательной среде РГСУ с применением технологий электронного обучения по данной дисциплине (модулю), утверждаемых ежегодно факультетом.

РАЗДЕЛ 4. ФОНД ОЦЕНОЧНЫХ СРЕДСТВ ДЛЯ ПРОВЕДЕНИЯ ПРОМЕЖУТОЧНОЙ АТТЕСТАЦИИ ОБУЧАЮЩИХСЯ ПО ДИСЦИПЛИНЕ (МОДУЛЮ)

4.1. Форма промежуточной аттестации обучающегося по дисциплине (модулю)

Контрольным мероприятием промежуточной аттестации обучающихся по учебной дисциплине (модулю) является **зачёт**, который проводится в **устной и письменной** форме.

4.2. Перечень компетенций с указанием этапов их формирования в процессе освоения образовательной программы

Код компетенции	Содержание компетенции (части компетенции)	Результаты обучения	Этапы формирования компетенций в процессе освоения образовательной программы
УК-2.	Способен определять круг задач в рамках поставленной цели и выбирать оптимальные	Знать: способы решения поставленных задач и ожидаемые результаты; оценивать предложенные способы с точки зрения соответствия поставленной цели.	Этап формирования знаний

	<p>способы их решения, исходя из действующих правовых норм, имеющихся ресурсов и ограничений</p>	<p>Уметь: определять круг задач в рамках поставленной цели, определяет связи между ними; планировать реализацию задач в зоне своей ответственности с учетом имеющихся ресурсов и ограничений, действующих правовых норм; представлять результаты проекта, предлагать возможности их использования и/или совершенствования.</p>	<p>Этап формирования умений</p>
		<p>Владеть навыками рассматривать и предлагать возможные варианты решения поставленной задачи, оценивая их достоинства и недостатки; выполнять задачи в зоне своей ответственности в соответствии с запланированными результатами и точками контроля, при необходимости корректировать способы решения задач.</p>	<p>Этап формирования навыков и получения опыта</p>
<p>УК-11.</p>	<p>Способен формировать нетерпимое отношение к коррупционному поведению</p>	<p>Знать: действующие правовые нормы, обеспечивающие борьбу с коррупцией в различных областях жизнедеятельности; способы профилактики коррупции и формирования нетерпимого отношения к ней.</p>	<p>Этап формирования знаний</p>
		<p>Уметь: планировать, организовывать и проводить мероприятия, обеспечивающие формирование гражданской позиции и предотвращение</p>	<p>Этап формирования умений</p>

		коррупции в обществе.	
		Владеть: навыками взаимодействия в обществе на основе нетерпимого отношения к коррупции.	Этап формирования навыков и получения опыта

4.3 Описание показателей и критериев оценивания компетенций на различных этапах их формирования, описание шкал оценивания

Код компетенции	Этапы формирования компетенций	Показатель оценивания компетенции	Критерии и шкалы оценивания
УК-2, УК-11	Этап формирования знаний.	<p>Теоретический блок вопросов.</p> <p>Уровень освоения программного материала, логика и грамотность изложения, умение самостоятельно обобщать и излагать материал</p>	<p>1) обучающийся глубоко и прочно освоил программный материал, исчерпывающе, последовательно, грамотно и логически стройно его излагает, тесно увязывает с задачами и будущей деятельностью, не затрудняется с ответом при видоизменении задания, умеет самостоятельно обобщать и излагать материал, не допуская ошибок: (9-10) баллов;</p> <p>2) обучающийся твердо знает программный материал, грамотно и по существу излагает его, не допуская существенных неточностей в ответе на вопрос, может правильно применять теоретические положения: [8-9) баллов;</p> <p>3) обучающийся освоил основной материал, но не знает отдельных деталей, допускает неточности, недостаточно правильные формулировки, нарушает последовательность в изложении программного материала: (6-8) баллов;</p> <p>4) обучающийся не знает значительной части программного материала, допускает существенные ошибки: [0-6) баллов.</p>

УК-2, УК-11	Этап формирования умений	<p>Аналитическое задание (<i>задачи, ситуационные задания, кейсы, проблемные ситуации и т.д.</i>)</p> <p>Практическое применение теоретических положений применительно к профессиональным задачам, обоснование принятых решений</p>	<p>1) свободно справляется с задачами и практическими заданиями, правильно обосновывает принятые решения, задание выполнено верно, даны ясные аналитические выводы к решению задания, подкрепленные теорией: (9-10) баллов;</p> <p>2) владеет необходимыми умениями и навыками при выполнении практических заданий, задание выполнено верно, отмечается хорошее развитие аргумента, однако отмечены погрешности в ответе, скорректированные при собеседовании: [8-9) баллов;</p>
УК-2, УК-11	Этап формирования навыков и получения опыта.	<p>Аналитическое задание (<i>задачи, ситуационные задания, кейсы, проблемные ситуации и т.д.</i>)</p> <p>Решение практических заданий и задач, владение навыками и умениями при выполнении практических заданий, самостоятельность, умение обобщать и излагать материал.</p>	<p>3) испытывает затруднения в выполнении практических заданий, задание выполнено с ошибками, отсутствуют логические выводы и заключения к решению: (6-8) баллов;</p> <p>4) практические задания, задачи выполняет с большими затруднениями или задание не выполнено вообще, или задание выполнено не до конца, нет четких выводов и заключений по решению задания, сделаны неверные выводы по решению задания: [0-6] баллов.</p>

4.4 Типовые контрольные задания или иные материалы, необходимые для оценки знаний, умений, навыков и (или) опыта деятельности, характеризующих этапы формирования компетенций в процессе освоения образовательной программы

Примерные вопросы для проведения промежуточной аттестации обучающихся по учебной дисциплине

Примерные вопросы для проведения итоговой аттестации обучающихся по учебной дисциплине

Теоретический блок вопросов:

1. Понятие и признаки государства.
2. Функции государства.
3. Форма государства и ее составные элементы.
4. Форма правления, как элемент формы государства.
5. Форма государственного устройства, как элемент формы государства.
6. Государственный (политический) режим, как элемент формы государства.

7. Понятие и виды социальных норм. Право в системе социальных норм. Взаимоотношение права и морали.
8. Понятие, признаки, принципы и функции права. Взаимосвязь государства и права.
9. Норма права: понятие и признаки. Структура правовой нормы.
10. Понятие и виды источников права. Нормативно-правовые акты как источники права, их классификация.
11. Действие нормативного акта во времени, в пространстве и по кругу лиц.
12. Понятие правоотношения: его признаки, субъекты, содержание, объекты, виды.
13. Юридические факты: понятие и классификация.
14. Понятие, признаки и виды (классификация) правонарушений.
15. Юридический состав правонарушения: понятие и элементы.
16. Юридическая ответственность: понятие, признаки и функции. Виды юридической ответственности.
17. Правовое государство: идеи и признаки.
18. Общая характеристика Конституции Российской Федерации 1993 года: ее структура, порядок внесения поправок и пересмотра Конституции.
19. Основы конституционного строя Российской Федерации.
20. Конституционно-правовой статус личности и гражданина Российской Федерации.
21. Классификация основных прав и свобод человека и гражданина. Конституционные обязанности гражданина РФ.
22. Особенности федеративного устройства России. Правовой статус субъектов Российской Федерации.
23. Избирательная система РФ: понятие, основные принципы и стадии избирательного процесса.
24. Система органов государственной власти РФ. Принципы разделения властей.
25. Президент Российской Федерации. Полномочия и порядок избрания.
26. Президент РФ. Полномочия и основания прекращения полномочий Президента РФ.
27. Федеральное собрание Российской Федерации как представительный и законодательный орган власти. Структура и компетенция палат.
28. Государственная Дума Федерального Собрания РФ. Порядок формирования и компетенция. Статус депутата Государственной Думы РФ.
29. Совет Федерации Федерального Собрания Российской Федерации. Порядок формирования и компетенция. Статус члена Совета Федерации РФ.
30. Правительство Российской Федерации - высший орган исполнительной власти: формирование и полномочия.
31. Судебная система РФ. Статус судей в Российской Федерации.
32. Местное самоуправление в Российской Федерации: понятие и правовая основа функционирования. Основные принципы и полномочия органов местного самоуправления.
33. Гражданское право: понятие, предмет, метод, источники и принципы.
34. Гражданское правоотношение: понятие, объекты, субъекты, содержание.
35. Субъекты гражданского правоотношения. Гражданская правоспособность и гражданская дееспособность.
36. Понятие юридического лица, его признаки. Возникновение и прекращение деятельности юридического лица.
37. Понятие и виды сделок. Формы сделок.
38. Право собственности. Основания и способы приобретения права собственности (основания возникновения).
39. Право собственности. Основания прекращения права собственности.
40. Защита права собственности.
41. Понятие наследования. Порядок наследования по закону.
42. Понятие наследования. Порядок наследования по завещанию.

43. Семейное право как отрасль права: понятие, предмет, метод, источники и основные принципы.
44. Понятие брака по семейному праву. Правовое регулирование заключения брака.
45. Основания и способы прекращения брака. Признание брака недействительным.
46. Личные неимущественные и имущественные права и обязанности супругов.
47. Законный и договорной режимы имущества супругов.
48. Права и обязанности родителей и детей. Лишение и ограничение родительских прав.
49. Алиментные обязательства между членами семьи.
50. Правовое регулирование профессиональной деятельности специалистов в области государственного и муниципального управления.
51. Конституционно-правовое содержание социальных прав.
52. Соотношение понятий «социальные права», «социально-трудовые права» и «социально-обеспечительные права».
53. Место права социального обеспечения в системе отраслей российского права.

Аналитическое задание (задачи, ситуационные задания, кейсы, проблемные ситуации и т.д.):

Ситуационная задача 1

Свиридова 15 января 2019 г. обратилась в суд с иском о признании отношений трудовыми: она работала по гражданско-правовому договору оказания услуг в ООО «Рассвет», но фактически выполняла трудовые функции дворника и уборщицы с 03 октября 2014 г. по 14 ноября 2018 г.

Определите какие требования социально-обеспечительного характера она может предъявить?

Определите какие правовые последствия возникнут у ООО «Рассвет» в случае удовлетворения иска?

Ситуационная задача 2

На основании анализа норм законодательства о социальном обеспечении определите входят ли в предмет права социального обеспечения следующие отношения:

- а) Фролов как Герой Советского Союза пользуется налоговой льготой по налогу на имущество физических лиц;
- б) Сидорова предъявила иск об установлении инвалидности;
- в) Коновалов, подъезжая к месту работы, торопился и выпал из автобуса, в результате чего получил травму;
- г) Немаев, как сирота, пользуется правом внеочередного поступления в вуз;
- д) студенту юридического факультета, проходившему производственную практику в суде, упал на голову кусок штукатурки, причинив вред здоровью;

Ситуационная задача 3

В январе 2016 г. пятилетний сын Климовой получил тяжелую травму. В мае 2016 г. ему была установлена категория «ребенок-инвалид». Климова уволилась с работы для ухода за сыном и обратилась в отделение Пенсионного фонда за назначением социальной пенсии для сына, а также за пособием на ребенка.

Определите субъектный состав, объект и содержание возникших правоотношений.

Ситуационная задача 4

Назовите отличия в содержании понятий «правоспособность», «дееспособность» и «деликтоспособность».

Ситуационная задача 5

Перечисляя признаки государства, студентка Кудрявцева назвала:

- 1) нормотворческую деятельность;
- 2) государственный суверенитет;
- 3) гарантированность прав и свобод граждан;
- 4) территорию;
- 5) налоги.

В чем ошиблась студентка?

Ситуационная задача 6

Найдите гипотезу, диспозицию и санкцию в административно-правовой норме:

«Нарушение правил охраны электрических сетей напряжением свыше 1000 вольт, могущее вызвать или вызвавшее перерыв в обеспечении потребителей электрической энергией, - влечет наложение административного штрафа на граждан в размере от пятисот до одной тысячи рублей; на должностных лиц – от одной тысячи до двух тысяч рублей; на юридических лиц - от десяти тысяч до двадцати тысяч рублей».

Ситуационная задача 7

При изучении темы «Источники права» студентка Киселева пояснила, что нормативным правовым актом является обычай, санкционированный государством, который обладает общеобязательной силой.

По мнению студентки Травкиной нормативный правовой акт – это решение суда по какому-либо конкретному делу, которое также обладает общеобязательной силой. Студентка Логинова с ними не согласилась. Она считала, что нормативный правовой акт – это официальный документ, принятый компетентными органами государства и содержащий общеобязательные юридические нормы.

Чье мнение является правильным?

Ситуационная задача 8

Назовите законы и подзаконные нормативные правовые акты:

- 1) указ Президента РФ;
- 2) Гражданский кодекс РФ;
- 3) постановление Правительства г. Москвы;
- 4) Конституция РФ.

Ситуационная задача 9

Перечисляя признаки правового государства, студентка Маслова назвала:

- 1) господство права;
- 2) разделение властей и осуществление публичной власти;
- 3) преобладание в экономике государственной собственности;
- 4) реальность прав и свобод граждан;
- 5) взаимную ответственность гражданина и государства.

В чем ошиблась Маслова?

Ситуационная задача 10

К каким отраслям права (гражданскому праву, гражданскому процессуальному, семейному, трудовому, уголовному) относятся следующие институты права:

- 1) социальное партнерство в сфере труда;
- 2) право собственности и другие вещные права;
- 3) принудительные меры медицинского характера;
- 4) права и обязанности супругов;
- 5) пересмотр вступивших в законную силу судебных постановлений.

4.5 Методические материалы, определяющие процедуры оценивания знаний, умений, навыков и (или) опыта деятельности, характеризующих этапы формирования компетенций

Промежуточная аттестация по дисциплине (модулю) проводится в соответствии с Положением о промежуточной аттестации обучающихся по основным профессиональным образовательным программам высшего образования – программ бакалавриата в Российском государственном социальном университете и Положение о балльно-рейтинговой системе оценки успеваемости обучающихся по основным профессиональным образовательным программам высшего образования - программам бакалавриата, программам специалитета, программам магистратуры в Российском государственном социальном университете.

На промежуточную аттестацию отводится 20 рейтинговых баллов.

Ответы обучающегося на контрольном мероприятии промежуточной аттестации оцениваются педагогическим работником по 20 - балльной шкале, а итоговая оценка по дисциплине (модулю) выставляется по пятибалльной системе для дифференцированного зачета.

Критерии выставления оценки определяются Положением о балльно-рейтинговой системе оценки успеваемости обучающихся по основным профессиональным образовательным программам высшего образования - программам бакалавриата, программам специалитета, программам магистратуры в Российском государственном социальном университете.

РАЗДЕЛ 5. УСЛОВИЯ РЕАЛИЗАЦИИ ДИСЦИПЛИНЫ (МОДУЛЯ)

5.1. Перечень основной и дополнительной учебной литературы для освоения дисциплины (модуля)

5.1.1. Основная литература

1. Бялт, В. С. Правоведение : учебное пособие для вузов / В. С. Бялт. — 2-е изд., испр. и доп. — Москва : Издательство Юрайт, 2020. — 302 с. — (Высшее образование). — ISBN 978-5-534-07626-4. — Текст : электронный // ЭБС Юрайт [сайт]. — URL: <http://biblio-online.ru/bcode/453269> (дата обращения: 26.05.2022).

2. Правоведение : учебник и практикум для вузов / С. И. Некрасов [и др.] ; под редакцией С. И. Некрасова. — 3-е изд., перераб. и доп. — Москва : Издательство Юрайт, 2020. — 455 с. — (Высшее образование). — ISBN 978-5-534-03349-6. — Текст : электронный // ЭБС Юрайт [сайт]. — URL: <http://biblio-online.ru/bcode/449851> (дата обращения: 26.05.2022).

5.1.2. Дополнительная литература

1. Правоведение. Практикум: учебное пособие для академического бакалавриата / Я. Д. Вишняков [и др.]; под общей редакцией Я. Д. Вишнякова. — Москва: Издательство Юрайт, 2019. — 249 с. — (Высшее образование). — ISBN 978-5-534-02481-4. — Текст: электронный // ЭБС Юрайт [сайт]. — URL: <http://www.biblio-online.ru/bcode/433085> (дата обращения: 26.05.2022).

2. Каракеян, В. И. Правоведение: учебник и практикум для вузов / В. И. Каракеян, И. М. Никулина. — 3-е изд., перераб. и доп. — Москва: Издательство Юрайт, 2020. — 313 с. — (Высшее образование). — ISBN 978-5-534-05849-9. — Текст: электронный // ЭБС Юрайт [сайт]. — URL: <http://www.biblio-online.ru/bcode/449720> (дата обращения: 26.05.2022).

3. Резчиков, Е. А. Правоведение: учебник для вузов / Е. А. Резчиков, А. В. Рязанцева. — 2-е изд., перераб. и доп. — Москва: Издательство Юрайт, 2020. — 639 с. — (Высшее

образование). — ISBN 978-5-534-12794-2. — Текст: электронный // ЭБС Юрайт [сайт]. — URL: <http://www.biblio-online.ru/bcode/448325> (дата обращения: 26.05.2022).

4. Кириллов, Н.П. Правоведение [Электронный ресурс] : учеб. пособие / Н. П. Кириллов ; рец. : С. В. Молчанов, В. Г. Максименко ; М-во образования и науки РФ, Рос. гос. соц. ун-т . - М.: Издательство РГСУ, 2018. - 445 с. - Режим доступа: <https://biblioteka.rgsu.net>. - Размер файла: 50,7 Мб. - ISBN 978-5-7139-1344-1.

5.2 Перечень ресурсов информационно-коммуникационной сети «Интернет», необходимых для освоения дисциплины (модуля)

№ №	Название электронного ресурса	Описание электронного ресурса	Используемый для работы адрес
1.	ЭБС «Университетская библиотека онлайн»	Электронная библиотека учебников, учебных пособий, монографий, периодических изданий, справочников, словарей, энциклопедий, видео- и аудиоматериалов, иллюстрированных изданий	http://biblioclub.ru/ 100% доступ
2.	Научная электронная библиотека "eLIBRARY.ru"	Крупнейший российский информационно-аналитический портал в области науки, технологии, медицины и образования, содержащий рефераты и полные тексты научных публикаций	http://elibrary.ru/ 100% доступ
3.	ЭБС издательства «Юрайт»	Виртуальный читальный зал учебников и учебных пособий от авторов ведущих вузов России по различным дисциплинам	https://urait.ru/ 100% доступ
4.	ЭБС издательства "ЛАНЬ"	Ресурс, включающий в себя издания издательства "Лань" и других ведущих издательств учебной литературы и электронные версии периодических изданий по естественным, техническим и гуманитарным наукам.	http://e.lanbook.com/ 100% доступ
5.	ЭБС "Book.ru"	Онлайн библиотека актуальной учебной и научной литературы.	http://www.book.ru 100% доступ
6.	База данных "EastView"	Полнотекстовая база данных источников по общественным и гуманитарным наукам.	http://ebiblioteka.ru/ 100% доступ
7.	База данных международного индекса научного цитирования "Scopus"	Библиографическая и реферативная база данных и инструмент для отслеживания цитируемости статей, опубликованных в научных изданиях	http://www.scopus.com/ 100% доступ
8.	База данных международного индекса научного	Библиографическая и реферативная база данных и инструмент для отслеживания цитируемости статей, опубликованных в	http://webofknowledge.com 100% доступ

	цитирования "Web of Science"	научных изданиях	
9.	Видеотека учебных фильмов «Решение»	Коллекция учебных видеофильмов	http://eduvideo.online 100% доступ

5.3 Методические указания для обучающихся по освоению дисциплины (модуля)

Освоение обучающимся дисциплины (модуля) «Правоведение» предполагает изучение материалов дисциплины (модуля) на аудиторных занятиях и в ходе самостоятельной работы. Аудиторные занятия проходят в форме лекций, семинаров и практических занятий. Самостоятельная работа включает разнообразный комплекс видов и форм работы обучающихся.

Для успешного освоения дисциплины (модуля) и достижения поставленных целей необходимо внимательно ознакомиться с рабочей программой дисциплины (модуля), доступной в электронной информационно-образовательной среде РГСУ.

Следует обратить внимание на списки основной и дополнительной литературы, на предлагаемые преподавателем ресурсы информационно-телекоммуникационной сети Интернет. Эта информация необходима для самостоятельной работы обучающегося.

При подготовке к аудиторным занятиям необходимо помнить особенности каждой формы его проведения.

Подготовка к учебному занятию лекционного типа заключается в следующем.

С целью обеспечения успешного обучения обучающийся должен готовиться к лекции, поскольку она является важнейшей формой организации учебного процесса, поскольку:

- знакомит с новым учебным материалом;
- разъясняет учебные элементы, трудные для понимания;
- систематизирует учебный материал;
- ориентирует в учебном процессе.

С этой целью:

- внимательно прочитайте материал предыдущей лекции;
- ознакомьтесь с учебным материалом по учебнику и учебным пособиям с темой прочитанной лекции;
- внесите дополнения к полученным ранее знаниям по теме лекции на полях лекционной тетради;
- запишите возможные вопросы, которые вы зададите лектору на лекции по материалу изученной лекции;
- постарайтесь уяснить место изучаемой темы в своей подготовке;
- узнайте тему предстоящей лекции (по тематическому плану, по информации лектора) и запишите информацию, которой вы владеете по данному вопросу.

Подготовка к занятию семинарского типа

Предварительная подготовка к учебному занятию семинарского типа заключается в изучении теоретического материала в отведенное для самостоятельной работы время, ознакомление с инструктивными материалами с целью осознания задач лабораторной работы/практического занятия, техники безопасности при работе с приборами, веществами.

Работа во время проведения учебного занятия семинарского типа включает:

- консультирование студентов преподавателями и вспомогательным персоналом с целью предоставления исчерпывающей информации, необходимой для самостоятельного

выполнения предложенных преподавателем задач, ознакомление с правилами техники безопасности при работе в лаборатории;

– самостоятельное выполнение заданий согласно обозначенной учебной программой тематики.

Обработка, обобщение полученных результатов лабораторной работы проводится обучающимися самостоятельно или под руководством преподавателя (в зависимости от степени сложности поставленных задач). В результате оформляется индивидуальный отчет. Подготовленная к сдаче на контроль и оценку работа сдается преподавателю. Форма отчетности может быть письменная, устная или две одновременно. Главным результатом в данном случае служит получение положительной оценки по каждой лабораторной работе/практическому занятию. Это является необходимым условием при проведении рубежного контроля и допуска к дифференцированному зачету. При получении неудовлетворительных результатов обучающийся имеет право в дополнительное время передать преподавателю работу до проведения промежуточной аттестации.

Самостоятельная работа.

Для более углубленного изучения темы задания для самостоятельной работы рекомендуется выполнять параллельно с изучением данной темы. При выполнении заданий по возможности используйте наглядное представление материала. Более подробная информация о самостоятельной работе представлена в разделах «Учебно-методическое обеспечение самостоятельной работы по дисциплине (модулю)», «Методические указания к самостоятельной работе по дисциплине (модулю)».

5.4 Информационно-технологическое обеспечение образовательного процесса по дисциплины (модуля)

5.4.1. Средства информационных технологий

1. Персональные компьютеры;
2. Средства доступа в Интернет;
3. Проектор.

5.4.2. Программное обеспечение

- 1.Операционная система Windows 7
- 2.Microsoft Office Professional Plus 2007 Russian Academic OPEN No Level
- 3.Справочно-правовая система Консультант+
- 4.Acrobat Reader DC
- 5.7-Zip
- 6.SKY DNS
- 7.TrueConf(client)

5.4.3. Информационные справочные системы и профессиональные базы данных

Название электронного ресурса	Описание электронного ресурса	Используемый для работы адрес
ЭБС «Университетская библиотека онлайн»	Электронная библиотека учебников, учебных пособий, монографий, периодических изданий, справочников, словарей, энциклопедий, видео- и аудиоматериалов, иллюстрированных изданий	http://biblioclub.ru/ 100% доступ

Научная электронная библиотека "eLIBRARY.ru"	Крупнейший российский информационно-аналитический портал в области науки, технологии, медицины и образования, содержащий рефераты и полные тексты научных публикаций	http://elibrary.ru/ 100% доступ
ЭБС издательства «Юрайт»	Виртуальный читальный зал учебников и учебных пособий от авторов ведущих вузов России по различным дисциплинам	https://urait.ru/ 100% доступ
ЭБС издательства "ЛАНЬ"	Ресурс, включающий в себя издания издательства "Лань" и других ведущих издательств учебной литературы и электронные версии периодических изданий по естественным, техническим и гуманитарным наукам.	http://e.lanbook.com/ 100% доступ
ЭБС "Book.ru"	Онлайн библиотека актуальной учебной и научной литературы.	http://www.book.ru 100% доступ
База данных "EastView"	Полнотекстовая база данных источников по общественным и гуманитарным наукам.	http://ebiblioteka.ru/ 100% доступ
База данных международного индекса научного цитирования "Scopus"	Библиографическая и реферативная база данных и инструмент для отслеживания цитируемости статей, опубликованных в научных изданиях	http://www.scopus.com/ 100% доступ
База данных международного индекса научного цитирования "Web of Science"	Библиографическая и реферативная база данных и инструмент для отслеживания цитируемости статей, опубликованных в научных изданиях	http://webofknowledge.com 100% доступ
Видеотека учебных фильмов «Решение»	Коллекция учебных видеофильмов	http://eduvideo.online 100% доступ

5.5 Материально-техническое обеспечение образовательного процесса по дисциплине (модулю)

Для изучения дисциплины (модуля) «Правоведение» в рамках реализации основной профессиональной образовательной программы высшего образования – программы бакалавриата по направлению подготовки/специальности 45.03.02. - Лингвистика используются:

Учебная аудитория для занятий лекционного типа оснащена специализированной мебелью (стол для преподавателя, парты, стулья, доска для написания мелом); техническими средствами обучения (видеопроjectionное оборудование, средства звуковоспроизведения, экран и имеющие выход в сеть Интернет), а также (при наличии) демонстрационными печатными пособиями, экранно-звуковыми средствами обучения, демонстрационными материалами.

Учебная аудитория для занятий семинарского типа: оснащена специализированной мебелью (стол для преподавателя, парты, стулья, доска для написания мелом); техническими средствами обучения (видеопроjectionное оборудование, средства звуковоспроизведения, экран и имеющие выход в сеть Интернет), а также демонстрационными печатными пособиями, экранно-звуковыми средствами обучения, демонстрационными материалами.

Помещения для самостоятельной работы обучающихся: оснащены специализированной мебелью (парты, стулья) техническими средствами обучения (персональные компьютеры с доступом в сеть Интернет и обеспечением доступа в электронно-информационную среду университета, программным обеспечением).

5.6 Образовательные технологии

При реализации дисциплины (модуля) *«Правоведение»* применяются различные образовательные технологии, в том числе технологии электронного обучения.

Освоение дисциплины (модуля) *«Правоведение»* предусматривает использование в учебном процессе активных и интерактивных форм проведения учебных занятий в форме (деловых и ролевых игр, разбор конкретных ситуаций, тренинги) в сочетании с внеаудиторной работой с целью формирования и развития **профессиональных** навыков обучающихся.

При освоении дисциплины (модуля) *«Правоведение»* предусмотрено применением электронного обучения.

Учебные часы дисциплины (модуля) *«Правоведение»* предусматривают классическую контактную работу преподавателя с обучающимся в аудитории и контактную работу посредством электронной информационно-образовательной среды в синхронном и асинхронном режиме (вне аудитории) посредством применения возможностей компьютерных технологий (электронная почта, электронный учебник, тестирование, вебинар, видеофильм, презентация, форум и др.).

В рамках дисциплины (модуля) *«Правоведение»* предусмотрены встречи с руководителями и работниками организаций, деятельность которых связана с *направленностью/ специализацией*, реализуемой основной профессиональной образовательной программы высшего образования – программы бакалавриата.

ЛИСТ РЕГИСТРАЦИИ ИЗМЕНЕНИЙ

№ п/п	Содержание изменения	Реквизиты документа об утверждении изменения	Дата введения изменения
1.	Утверждена и введена в действие решением Ученого совета факультета на основании Федерального государственного образовательного стандарта высшего образования по направлению подготовки 45.03.02 Лингвистика, утвержденным приказом Министерства образования и науки Российской Федерации от 12 августа 2020 г. № 969.	Протокол заседания Ученого совета гуманитарного факультета № 12 от «31» мая 2022 года	01.09.2022
2.	*	Протокол заседания Ученого совета факультета № _____ от «_____» _____ 20____ года	__-__-____
3.	*	Протокол заседания Ученого совета факультета № _____ от «_____» _____ 20____ года	__-__-____
4.	*	Протокол заседания Ученого совета факультета № _____ от «_____» _____ 20____ года	__-__-____



Министерство науки и высшего образования Российской Федерации
Федеральное государственное бюджетное образовательное учреждение
высшего образования
«Российский государственный социальный университет»

УТВЕРЖДАЮ

И.о. декана Гуманитарного факультета
/ доцент, к.ю.н, доцент
М.В. Афонин/
«31» мая 2022 г.

РАБОЧАЯ ПРОГРАММА ДИСЦИПЛИНЫ (МОДУЛЯ)

ЭКОНОМИКА

**Направление подготовки
«45.03.02. - Лингвистика»**

**Направленность (профиль)
«Теория и методика преподавания иностранных языков и культур»**

**ОБРАЗОВАТЕЛЬНАЯ ПРОГРАММА ВЫСШЕГО ОБРАЗОВАНИЯ –
ПРОГРАММА БАКАЛАВРИАТА**

**Форма обучения
Очная, заочная**

Рабочая программа дисциплины (модуля) «Экономика» разработана на основании федерального государственного образовательного стандарта высшего образования – *бакалавриата* по направлению подготовки/специальности 45.03.02 - *Лингвистика*, утвержденного приказом Министерства образования и науки Российской Федерации от 12 августа 2020 г. № 969, учебного плана по основной профессиональной образовательной программе высшего образования - программы *бакалавриата* по направлению подготовки/специальности 45.03.02 - *Лингвистика*, а также с учетом рекомендованной примерной основной образовательной программой.

Рабочая программа дисциплины (модуля) «Экономика» разработана рабочей группой в составе: к.э.н., доц. Васютиной Е.С.

Руководитель основной
профессиональной
образовательной программы
канд. филол. наук, доцент



Т.И. Голубева

(подпись)

Рабочая программа дисциплины (модуля) обсуждена и утверждена на заседании Ученого совета гуманитарного факультета.

Протокол № 12 от «31» мая 2022 года.

И. о. декана гуманитарного
факультета
к.ю.н., доцент



М.В. Афонин

(подпись)

Рабочая программа дисциплины (модуля) рекомендована к утверждению представителями организаций-работодателей:

«СТО Конгресс»
Генеральный директор



С.А. Чернышевский

(подпись)

Переводческое агентство «Экспримо»
Управляющий директор



В.Н. Генке

(подпись)

Рабочая программа дисциплины (модуля) рецензирована и рекомендована к утверждению:

Заведующий кафедрой мировой экономики
института управления и права Тульского
государственного университета, к.э.н.,
доцент



С.Н. Смирнова

(подпись)

Согласовано
Научная библиотека, директор



И.Г. Маляр

(подпись)

СОДЕРЖАНИЕ

РАЗДЕЛ 1. ПАСПОРТ РАБОЧЕЙ ПРОГРАММЫ ДИСЦИПЛИНЫ (МОДУЛЯ)	4
1.1 Цель и задачи дисциплины (модуля)	4
1.2. Место дисциплины (модуля) в структуре основной профессиональной образовательной программы высшего образования - программы бакалавриата.	4
1.3 Планируемые результаты обучения по дисциплине (модулю) в рамках планируемых результатов освоения основной профессиональной образовательной программы высшего образования – программы бакалавриата, соотнесенные с установленными индикаторами достижения компетенций.	4
РАЗДЕЛ 2. СТРУКТУРА И СОДЕРЖАНИЕ ДИСЦИПЛИНЫ (МОДУЛЯ)	5
2.1 Объем дисциплины (модуля), включая контактную работу обучающегося с педагогическими работниками и самостоятельную работу обучающегося.....	5
РАЗДЕЛ 3. УЧЕБНО-МЕТОДИЧЕСКОЕ ОБЕСПЕЧЕНИЕ САМОСТОЯТЕЛЬНОЙ РАБОТЫ ОБУЧАЮЩИХСЯ ПО ДИСЦИПЛИНЕ (МОДУЛЮ)	9
3.1. Виды самостоятельной работы обучающихся по дисциплине (модулю).....	9
3.2 Методические указания к самостоятельной работе по дисциплине (модулю)	10
РАЗДЕЛ 4. ФОНД ОЦЕНОЧНЫХ СРЕДСТВ ДЛЯ ПРОВЕДЕНИЯ ПРОМЕЖУТОЧНОЙ АТТЕСТАЦИИ ОБУЧАЮЩИХСЯ ПО ДИСЦИПЛИНЕ (МОДУЛЮ).....	13
4.1. Форма промежуточной аттестации обучающегося по дисциплине (модулю)	13
4.2. Перечень компетенций с указанием этапов их формирования в процессе освоения образовательной программы	13
4.3 Описание показателей и критериев оценивания компетенций на различных этапах их формирования, описание шкал оценивания.....	14
4.4 Типовые контрольные задания или иные материалы, необходимые для оценки знаний, умений, навыков и (или) опыта деятельности, характеризующих этапы формирования компетенций в процессе освоения образовательной программы.....	15
4.5 Методические материалы, определяющие процедуры оценивания знаний, умений, навыков и (или) опыта деятельности, характеризующих этапы формирования компетенций.....	17
РАЗДЕЛ 5. УСЛОВИЯ РЕАЛИЗАЦИИ ДИСЦИПЛИНЫ (МОДУЛЯ)	18
5.1. Перечень основной и дополнительной учебной литературы для освоения дисциплины (модуля) .	18
5.2 Перечень ресурсов информационно-коммуникационной сети «Интернет», необходимых для освоения дисциплины (модуля)	18
5.3 Методические указания для обучающихся по освоению дисциплины (модуля).....	19
5.4 Информационно-технологическое обеспечение образовательного процесса по дисциплины (модуля).....	21
5.5 Материально-техническое обеспечение образовательного процесса по дисциплине (модулю).....	22
5.6 Образовательные технологии	23
ЛИСТ РЕГИСТРАЦИИ ИЗМЕНЕНИЙ.....	24

РАЗДЕЛ 1. ПАСПОРТ РАБОЧЕЙ ПРОГРАММЫ ДИСЦИПЛИНЫ (МОДУЛЯ)

1.1 Цель и задачи дисциплины (модуля)

Цель учебной дисциплины заключается в получении обучающимися теоретических знаний о закономерностях функционирования экономики на микро и макроуровне и условиях оптимизации деятельности рыночных экономических агентов, с последующим применением в профессиональной сфере.

Задачи учебной дисциплины:

В результате изучения курса выпускник должен решать следующие профессиональные задачи:

1. изучение студентами экономических законов, закономерностей функционирования экономических субъектов и рынков, общих принципов государственной политики в области регулирования экономики;

2. овладение студентами способностью анализировать ситуацию в экономике, влияние внешних и внутренних факторов на социально-экономическое развития общества.

1.2. Место дисциплины (модуля) в структуре основной профессиональной образовательной программы высшего образования - программы бакалавриата.

Дисциплина (модуль) «Экономика» реализуется в обязательной части основной профессиональной образовательной программы 45.03.02 - Лингвистика. Изучение дисциплины (модуля) «Экономика» базируется на знаниях и умениях, полученных обучающимися ранее в ходе освоения программного материала учебной дисциплины «История», «Экономика».

Перечень последующих дисциплин (модулей), для которых необходимы знания, умения и навыки, формируемые данной учебной дисциплиной: «Проектная деятельность», а также иные дисциплины общепрофессионального уровня.

1.3 Планируемые результаты обучения по дисциплине (модулю) в рамках планируемых результатов освоения основной профессиональной образовательной программы высшего образования – программы бакалавриата, соотнесенные с установленными индикаторами достижения компетенций.

Процесс освоения дисциплины (модуля) направлен на формирование у обучающихся следующих универсальных, общепрофессиональных и профессиональных компетенций: – УК-10, в соответствии с основной профессиональной образовательной программой высшего образования – программой бакалавриата по направлению подготовки/ специальности 45.03.02 - Лингвистика.

В результате освоения дисциплины (модуля) обучающийся должен демонстрировать следующие результаты:

Категория компетенций	Код компетенции	Формулировка компетенции	Код и наименование индикатора достижения компетенции	Результаты обучения
Универсальные: Экономическая культура, в том числе финансовая грамотность	УК-10.	Способен принимать обоснованные экономические	УК-10.1. Понимает базовые принципы функционирования экономики и экономического	Знать: основные документы, регламентирующие финансовую грамотность в профессиональной деятельности;

		решения в различных областях жизнедеятельности	развития, цели формы участия государства в экономике. УК-10.2. Применяет методы личного экономического и финансового планирования для достижения текущих и долгосрочных финансовых целей, использует финансовые инструменты для управления личными финансами (личным бюджетом), контролирует собственные экономические и финансовые риски.	источники финансирования профессиональной деятельности; принципы планирования экономической деятельности; критерии оценки затрат и обоснованности экономических решений. Уметь: обосновывать принятие экономических решений в различных областях жизнедеятельности на основе учета факторов эффективности; планировать деятельность с учетом экономически оправданных затрат, направленных на достижение результата. Владеть: методами финансового планирования для достижения текущих и долгосрочных финансовых целей, финансовыми инструментами для управления личными финансами (личным бюджетом).
--	--	--	---	---

РАЗДЕЛ 2. СТРУКТУРА И СОДЕРЖАНИЕ ДИСЦИПЛИНЫ (МОДУЛЯ)

2.1 Объем дисциплины (модуля), включая контактную работу обучающегося с педагогическими работниками и самостоятельную работу обучающегося

Общая трудоемкость дисциплины (модуля), изучаемой в 1 семестре, составляет 2 зачетные единицы. По дисциплине (модулю) предусмотрен *диф. зачёт*.

Очная форма

Вид учебной работы	Всего часов	Семестры
		1

Контактная работа обучающихся с педагогическими работниками	36	36
Учебные занятия лекционного типа	16	16
<i>из них: в форме практической подготовки</i>		
Практические занятия	4	4
<i>из них: в форме практической подготовки</i>		
Лабораторные занятия	0	0
<i>из них: в форме практической подготовки</i>		
Иная контактная работа	16	16
<i>из них: в форме практической подготовки</i>		
Самостоятельная работа обучающихся	27	27
Контроль промежуточной аттестации	9	9
Форма промежуточной аттестации	диф. зачёт	диф. зачёт
ОБЪЕМ ДИСЦИПЛИНЫ (МОДУЛЯ) В ЧАСАХ	72	72

Заочная форма

Вид учебной работы	Всего часов	Семестры
		1
Контактная работа обучающихся с педагогическими работниками	16	16
Учебные занятия лекционного типа	6	6
<i>из них: в форме практической подготовки</i>		
Практические занятия	2	2
<i>из них: в форме практической подготовки</i>		
Лабораторные занятия	0	0
<i>из них: в форме практической подготовки</i>		
Иная контактная работа	8	8
<i>из них: в форме практической подготовки</i>		
Самостоятельная работа обучающихся	52	52
Контроль промежуточной аттестации	4	4
Форма промежуточной аттестации	диф. зач.	диф. зач.
ОБЪЕМ ДИСЦИПЛИНЫ (МОДУЛЯ) В ЧАСАХ	72	72

2.2. Учебно-тематический план дисциплины (модуля)

Очной формы обучения

Раздел, тема	Виды учебной работы, академических часов										
	Всего	Самостоятельная работа	Контактная работа обучающихся с педагогическими работниками								
			Всего	Лекционные занятия	из них: в форме практической подготовки	Семинарские/	из них: в форме практической подготовки	Лабораторные занятия	из них: в форме практической подготовки	Иная контактная работа	из них: в форме практической подготовки
Модуль 1 (Семестр 1)											
Раздел 1. Общие вопросы экономики	31	13	18	8		2					8
Тема 1.1 Собственность и система хозяйствования. Экономические системы и их классификация. Общая характеристика рыночной экономики	16	7	9	4		1					4
Тема 1.2 Предприятие в современной экономике. Издержки и прибыль. Совершенная и несовершенная конкуренция	15	6	9	4		1					4
Раздел 2. Макроэкономика	32	14	18	8		2					8
Тема 2.1 Макроэкономическая нестабильность и экономический рост	16	7	9	4		1					4
Тема 2.2 Государственная экономическая политика	16	7	9	4		1					4
Контроль промежуточной аттестации (час)	9										
Общий объем, часов	72	27	36	16		4		0			16

Заочной формы обучения

Раздел, тема	Виды учебной работы, академических часов									
	Всего	Самостоятельная работа	Контактная работа обучающихся с педагогическими работниками							
			Всего	Лекционные занятия	из них: в форме практической подготовки	Семинарские/	из них: в форме практической подготовки	Лабораторные занятия	из них: в форме практической подготовки	Иная контактная работа
Модуль 1 (Семестр 1)										
Раздел 1. Общие вопросы экономики	34	26	8	3		1				4
Тема 1.1 Собственность и система хозяйствования. Экономические системы и их классификация. Общая характеристика рыночной экономики	18	13	5	2		1				2
Тема 1.2 Предприятие в современной экономике. Издержки и прибыль. Совершенная и несовершенная конкуренция	16	13	3	1		0				2
Раздел 2. Макроэкономика	34	26	8	3		1				4
Тема 2.1 Макроэкономическая нестабильность и экономический рост	18	13	5	2		1				2
Тема 2.2 Государственная экономическая политика	16	13	3	1		0				2
Контроль промежуточной	4									

Раздел, тема аттестации (час)	Виды учебной работы, академических часов										
	Всего	Самостоятельная работа	Контактная работа обучающихся с педагогическими работниками								
			Всего	Лекционные занятия	из них: в форме практической подготовки	Семинарские/	из них: в форме практической подготовки	Лабораторные занятия	из них: в форме практической подготовки	Иная контактная работа	из них: в форме практической подготовки
Общий объем, часов	72	52	16	6		2				8	

РАЗДЕЛ 3. УЧЕБНО-МЕТОДИЧЕСКОЕ ОБЕСПЕЧЕНИЕ САМОСТОЯТЕЛЬНОЙ РАБОТЫ ОБУЧАЮЩИХСЯ ПО ДИСЦИПЛИНЕ (МОДУЛЮ)

3.1. Виды самостоятельной работы обучающихся по дисциплине (модулю)

Очной формы обучения

Раздел, тема	Всего	Виды самостоятельной работы обучающихся					
		Академическая активность, час	Форма академической активности	Выполнение практ. заданий, час	Форма практического задания	Рубежный текущий контроль, час	Форма рубежного текущего контроля
Модуль 1, семестр 1							
Раздел 1. Общие вопросы экономики. Микроэкономика	13	7	Подготовка к лекционным и практическим занятиям, самостоятельное изучение раздела в ЭИОС	4	Реферат, эссе, конспект первоисточников	2	Компьютерное тестирование или иная форма рубежного контроля по усмотрению преподавателя
Раздел 2. Макроэкономика	14	8	Подготовка к лекционным и практическим занятиям, самостоятельное изучение раздела в ЭИОС	4	Реферат, эссе, конспект первоисточников	2	Компьютерное тестирование или иная форма рубежного контроля по усмотрению преподавателя

Общий объем по модулю/семестру, часов,	27	15		8		4	
Общий объем по дисциплине (модулю), часов	27	15		8		4	

Заочной формы обучения

Раздел, тема	Всего	Виды самостоятельной работы обучающихся					
		Академическая активность, час	Форма академической активности	Выполнение практ. заданий, час	Форма практического задания	Рубежный текущий контроль, час	Форма рубежного текущего контроля
Модуль 1, семестр 1							
Раздел 1. Общие вопросы экономики. Микроэкономика	26	20	Подготовка к лекционным и практическим занятиям, самостоятельное изучение раздела в ЭИОС	4	Реферат, эссе, конспект первоисточников	2	Компьютерное тестирование или иная форма рубежного контроля по усмотрению преподавателя
Раздел 2. Макроэкономика	26	20	Подготовка к лекционным и практическим занятиям, самостоятельное изучение раздела в ЭИОС	4	Реферат, эссе, конспект первоисточников	2	Компьютерное тестирование или иная форма рубежного контроля по усмотрению преподавателя
Общий объем по модулю/семестру, часов,	52	40		8		4	
Общий объем по дисциплине (модулю), часов	52	40		8		4	

3.2 Методические указания к самостоятельной работе по дисциплине (модулю)

РАЗДЕЛ 1. Общие вопросы экономики

Цель: формирование у студентов экономического мышления и экономической культуры, усвоение теоретико-методологических основ данной дисциплины.

Перечень изучаемых элементов содержания

Определение предмета экономической теории. Основные этапы развития экономической теории. Эволюция предмета и основных направлений экономической теории. Экономика как единство производства, распределения, обмена и потребления. Особые сферы экономики. Экономика – сложная система отношений. Взаимосвязь экономики с другими науками. Общая характеристика рыночной экономики. Формы рыночной экономики, основанные на частной и коллективной формах собственности на средства производства

Тема 1.1. Собственность и система хозяйствования. Экономические системы и их классификация.

Вопросы для самоподготовки:

1. Система социальной защиты в условиях трансформации собственности в России;
2. Проблема редкости ресурсов в индустриальном и постиндустриальном обществе.
3. Юридическая и экономическая категория собственности.
4. Основные черты экономического содержания собственности.
5. Теория прав собственности. Трансакционные издержки.
6. Экономическая власть и экономическая зависимость.
7. Классификация и основные черты разных форм собственности.
8. Преобразование собственности: критерии эффективности пути и формы.
9. Особенности преобразования собственности в российской экономике.
10. Система социальной защиты в условиях трансформации собственности в России;
11. Проблема редкости ресурсов в индустриальном и постиндустриальном обществе.
12. Экономическая система: содержание, структура и критерии классификации.

Тема 1.2. Общая характеристика рыночной экономики

Вопросы для самоподготовки:

1. Понятие спроса и его функция. Закон спроса.
2. Кривая спроса и ее особенности.
3. Предложение и его функция. Закон предложения.
4. Факторы изменения предложения. Цена предложения.
5. Взаимодействие спроса и предложения. Рыночное равновесие.
6. Механизм установления равновесия. Рыночная динамика.
7. Свойства рыночного равновесия.
8. Государственное регулирование ценообразования.

ПРАКТИЧЕСКОЕ ЗАДАНИЕ К РАЗДЕЛУ 1

Форма практического задания: реферат

Перечень тем рефератов к разделу 1:

1. «Экономические категории и экономические законы»
2. «Структура рынка в современной российской экономике: особенности и динамика»
3. «Структура, виды и сегментация рынков в российской экономике»
4. «Условия и особенности становления рыночной экономики в России»
5. «Система противоречий в рамках предмета экономической теории»
6. «Характеристика метода научной абстракции»
7. «Характеристика различных моделей рыночной экономики».
8. «Формальные и неформальные институты в современном рыночном хозяйстве».

РУБЕЖНЫЙ КОНТРОЛЬ К РАЗДЕЛУ 1: форма рубежного контроля – компьютерное тестирование.

РАЗДЕЛ 2. Макроэкономика

Цель: формирование у студентов знаний таких понятий как цикличность, безработица, инфляция. Выявить их причины, типы, последствия и взаимосвязи, а также способы их регулирования (УК-10)

Перечень изучаемых элементов содержания

Экономический цикл, его причины и фазы. Эволюция экономических циклов. Причины средних циклических колебаний. Большие циклы конъюнктуры («длинные волны» Н.Д.Кондратьева), технологические циклы.

Безработица, ее изменение и виды. Безработица и ее формы. Определение «полной занятости». Естественная норма безработицы. Регулирование уровня безработицы. Закон Оукена. Социально – экономические последствия безработицы.

Инфляция, ее сущность и измерение. Виды инфляции. Причины и механизм инфляции. Инфляция спроса и инфляция предложения (инфляция издержек). Последствия инфляции. Антиинфляционная политика.

Взаимосвязь экономического роста и экономического развития. Определение экономического развития и экономического роста. Социально-экономическое значение экономического роста.

Государственное регулирование экономики. Мероприятия антициклического регулирования, или политики краткосрочной стабилизации. Фискальная политика, способствующая новому качеству экономического роста. Обеспечение баланса инвестиционного спроса и предложения сбережений. Активизация социальных факторов бюджетной политики.

Тема 2.1. Макроэкономическая нестабильность и экономический рост

Вопросы для самоподготовки:

1. Экономический цикл, его причины и фазы. Эволюция экономических циклов.
2. Безработица: причины, измерение, виды, социально – экономические последствия, специфика в современной России.
3. Инфляция: сущность, виды, причины и механизм. Последствия инфляции.
4. Взаимосвязь инфляции и безработицы. Антиинфляционная политика.
5. Взаимосвязь экономического роста и экономического развития.
6. Источники экономического роста.
7. Факторная модель экономического роста.
8. Государственное регулирование экономического роста.

Тема 2.2. Государственная экономическая политика

Вопросы для самоподготовки:

1. Цели и инструменты фискальной политики. Виды фискальной политики.
2. Воздействие инструментов фискальной политики на совокупный спрос.
3. Банковская система и ее структура.
4. КБ и их операции. Банковские резервы.
5. Банковский мультипликатор и расширение денежного предложения.
6. Сущность кредита и его основные формы и функции.
7. Цели и инструменты кредитно-денежной политики.
8. Передаточный механизм кредитно-денежной политики.

ПРАКТИЧЕСКОЕ ЗАДАНИЕ К РАЗДЕЛУ 2

Форма практического задания: реферат

Примерный перечень тем рефератов к разделу 3:

1. «Цикличность как форма экономического развития»
2. «Занятость как центральная проблема экономики»
3. «Специфика инфляции в современной российской экономике»
4. «Условия и факторы экономического роста в современной экономике России»

5. «Государственная собственность и экономический рост»
6. «Перспективы экономического роста в современной России»
7. «Последствия инфляции для деловой активности нации»
8. «Антициклическая политика государства в современных условиях»
9. «Кейнсианская и неоклассические модели экономического роста»
10. «Перспективы экономического роста в современной России»

РУБЕЖНЫЙ КОНТРОЛЬ К РАЗДЕЛУ 2: форма рубежного контроля – компьютерное тестирование.

Оформление работ, выполняемых в рамках самостоятельной работы осуществляется в соответствии с Методическими указаниями по оформлению письменных работ, обучающихся в рамках самостоятельной работы, утвержденными Учебно-методическим советом РГСУ, Протокол № 2 от 25 июня 2015 года.

Конкретные практические задания и задания для рубежного контроля определяются в учебно-методических материалах по работе обучающихся в электронной информационно-образовательной среде РГСУ с применением технологий электронного обучения по данной дисциплине (модулю), утверждаемых ежегодно факультетом.

РАЗДЕЛ 4. ФОНД ОЦЕНОЧНЫХ СРЕДСТВ ДЛЯ ПРОВЕДЕНИЯ ПРОМЕЖУТОЧНОЙ АТТЕСТАЦИИ ОБУЧАЮЩИХСЯ ПО ДИСЦИПЛИНЕ (МОДУЛЮ)

4.1. Форма промежуточной аттестации обучающегося по дисциплине (модулю)

Контрольным мероприятием промежуточной аттестации обучающихся по учебной дисциплине (модулю) является **диф. зачёт**, который проводится в **устной и письменной** форме.

4.2. Перечень компетенций с указанием этапов их формирования в процессе освоения образовательной программы

Код компетенции	Содержание компетенции (части компетенции)	Результаты обучения	Этапы формирования компетенций в процессе освоения образовательной программы
УК-10.	Способен принимать обоснованные экономические решения в различных областях жизнедеятельности	Знать: основные документы, регламентирующие финансовую грамотность в профессиональной деятельности; источники финансирования профессиональной деятельности; принципы планирования экономической деятельности; критерии оценки затрат и обоснованности экономических решений.	Этап формирования знаний

		<p>Уметь: обосновывать принятие экономических решений в различных областях жизнедеятельности на основе учета факторов эффективности;</p> <p>планировать деятельность с учетом экономически оправданных затрат, направленных на достижение результата.</p>	Этап формирования умений
		<p>Владеть: методами финансового планирования для достижения текущих и долгосрочных финансовых целей, финансовыми инструментами для управления личными финансами (личным бюджетом).</p>	Этап формирования навыков и получения опыта

4.3 Описание показателей и критериев оценивания компетенций на различных этапах их формирования, описание шкал оценивания

Код компетенции	Этапы формирования компетенций	Показатель оценивания компетенции	Критерии и шкалы оценивания
УК-10	Этап формирования знаний.	<p>Теоретический блок вопросов.</p> <p>Уровень освоения программного материала, логика и грамотность изложения, умение самостоятельно обобщать и излагать материал</p>	<p>1) обучающийся глубоко и прочно освоил программный материал, исчерпывающе, последовательно, грамотно и логически стройно его излагает, тесно увязывает с задачами и будущей деятельностью, не затрудняется с ответом при видоизменении задания, умеет самостоятельно обобщать и излагать материал, не допуская ошибок: (9-10) баллов;</p> <p>2) обучающийся твердо знает программный материал, грамотно и по существу излагает его, не допуская существенных неточностей в ответе на вопрос, может правильно применять теоретические положения: [8-9) баллов;</p> <p>3) обучающийся освоил основной материал, но не знает отдельных деталей, допускает неточности,</p>

			недостаточно правильные формулировки, нарушает последовательность в изложении программного материала: (6-8) баллов; 4) обучающийся не знает значительной части программного материала, допускает существенные ошибки: [0-6] баллов.
УК-10	Этап формирования умений	Аналитическое задание (<i>задачи, ситуационные задания, кейсы, проблемные ситуации и т.д.</i>) Практическое применение теоретических положений применительно к профессиональным задачам, обоснование принятых решений	1) свободно справляется с задачами и практическими заданиями, правильно обосновывает принятые решения, задание выполнено верно, даны ясные аналитические выводы к решению задания, подкрепленные теорией: (9-10] баллов; 2) владеет необходимыми умениями и навыками при выполнении практических заданий, задание выполнено верно, отмечается хорошее развитие аргумента, однако отмечены погрешности в ответе, скорректированные при собеседовании: [8-9) баллов;
УК-10	Этап формирования навыков и получения опыта.	Аналитическое задание (<i>задачи, ситуационные задания, кейсы, проблемные ситуации и т.д.</i>) Решение практических заданий и задач, владение навыками и умениями при выполнении практических заданий, самостоятельность, умение обобщать и излагать материал.	3) испытывает затруднения в выполнении практических заданий, задание выполнено с ошибками, отсутствуют логические выводы и заключения к решению: (6-8) баллов; 4) практические задания, задачи выполняет с большими затруднениями или задание не выполнено вообще, или задание выполнено не до конца, нет четких выводов и заключений по решению задания, сделаны неверные выводы по решению задания: [0-6] баллов.

4.4 Типовые контрольные задания или иные материалы, необходимые для оценки знаний, умений, навыков и (или) опыта деятельности, характеризующих этапы формирования компетенций в процессе освоения образовательной программы

Примерные вопросы для проведения промежуточной аттестации обучающихся по учебной дисциплине

Теоретический блок вопросов:

1. Материальное производство как основа жизни человеческого общества. Личные и вещественные факторы общественного производства.
2. Производительные силы и производственные отношения. Способ производства. Исторические этапы социально – экономического развития человеческого общества.
3. Предмет экономической теории. Система экономических отношений. Взаимосвязь экономической теории и экономической политики.
4. Метод экономической теории и уровни экономического исследования на уровне предприятия (микроэкономика) и на уровне общества (макроэкономика).
5. Экономические законы и их объективный характер. Система экономических законов.
6. Цель общественного развития и необходимость социализации современного производства. Понятие социально – экономического оптимизма.
7. Понятие экономических агентов и их основные виды. Экономические интересы.
8. Сущность собственности как экономической категории. Экономическая теория прав собственности.
9. Виды собственности в современной экономике и формы хозяйствования. Связь перехода к рыночной экономике с преобразованием форм и отношений собственности.
10. Понятие и типы экономических систем. Современные модели социально – ориентированной рыночной экономике.
11. Объективные условия и экономическая система современной России.
12. Сущность и виды потребностей людей. Закон возвышения потребностей людей. Закон возвышения потребностей. Экономические блага и их классификация. Товар и его свойства.
13. Деньги. Их сущность и функции. Эволюция денег.
14. Виды экономических ресурсов и их ограниченность. Производственные возможности общества, таблица и кривая производственных возможностей.
15. Экономическая эффективность использования ресурсов, ее понятие и измерение.
16. Рыночная организация хозяйства: поток товаров и доходов.
17. превращение денег в капитал. Сущность капитала. Постоянный и переменный капитал.
18. Спрос и предложение в рыночной экономике. Графики спроса и предложения. Рыночный спрос и рыночное предложение.
19. Взаимодействие спроса и предложения. Равновесная цена и ее функции.
20. Эластичность спроса и предложения. Спрос и предложение в кратчайшем, краткосрочном и долгосрочном периодах.
21. Закон убывающей предельной полезности. Предельная полезность и потребительный выбор.
22. Сущность, условия и формы предпринимательской деятельности. Особенности предпринимательства в России.
23. Труд как фактор производства, его производительность и интенсивность.
24. Стоимость и издержки производства. Виды издержек производства, себестоимость и ее структура.
25. Экономические издержки. Внешние и внутренние издержки. Нормальная прибыль как элемент издержек.
26. Издержки производства в краткосрочном и долгосрочном периодах.
27. Ценообразование в совершенной конкуренции. Внутриотраслевая и межотраслевая конкуренция.
28. Ценообразование в условиях разных форм несовершенной конкуренции.
29. Экономический цикл, его причины и фазы. Эволюция экономических циклов.
30. Безработица, ее измерения и виды. Социально – экономические последствия безработицы.

31. Инфляция, ее сущность, причины и виды. Последствия инфляции.
32. Спрос на деньги и предложение денег. Денежный рынок.
33. Структура банковской системы. Основные операции и роль коммерческих банков, банковская прибыль.
34. Центральный банк и кредитно – денежная политика, ее цели и основные инструменты.
35. Государственный бюджет, его роль в распределении и перераспределении национального дохода. Доходы и расходы государственного бюджета.
36. Государственный долг, его причины. Управление государственным долгом.
37. Экономическая теория налогообложения. Виды и функции налогов.
38. Фискальная политика и ее виды.
39. Социальная сфера экономики и социальная политика. Система социальной защиты.
40. Экономический рост, его измерение и источники. Факторы экономического роста.

Аналитическое задание (*задачи, ситуационные задания, кейсы, проблемные ситуации и т.д.*):

Задача №1: Рассчитать себестоимость диагностической услуги, исходя из следующих данных за месяц:

- поступила выручка 20 000,0 руб.;
- произведено диагностических услуг в день 40;
- получена прибыль от диагностических услуг 7 000,0 руб.

Задача №2: Рассчитать сумму косвенных расходов, приходящихся на платные услуги, исходя из следующих данных:

- выплачена заработная плата на сумму 1 200 000,0 руб.;
- затраты на медикаменты составили 175 000,0 руб.;
- износ мягкого инвентаря составил 12 000,0 руб.;
- стоимость коммунальных услуг 57 000,0 руб.;
- стоимость аренды транспортных средств 12 000,0 руб.;
- представительские расходы 10 000,0 руб.;
- командировочные расходы 50 000,0 руб.;
- объем выполненных услуг в рамках ФОМС 970 000,0 руб.;
- объем платных услуг 415 000,0 руб.

Задача №3: Распределить затраты прачечной на стоимость услуг гастроэнтерологического и терапевтического отделений, исходя из следующих данных:

- затраты гастроэнтерологического отделения 350,0 руб.;
- затраты терапевтического отделения 280,0 руб.;
- количество коек гастроэнтерологического отделения 45;
- количество коек терапевтического отделения 50;
- продолжительность пребывания в гастроэнтерологическом отделении 10 дней;
- продолжительность пребывания в терапевтическом отделении 11 дней;
- затраты прачечной 620,0 руб.;
- объем прачечных услуг гастроэнтерологического отделения 102 кг;
- объем прачечных услуг терапевтического отделения 120 кг;
- заполняемость отделений 100 %.

4.5 Методические материалы, определяющие процедуры оценивания знаний, умений, навыков и (или) опыта деятельности, характеризующих этапы формирования компетенций

Промежуточная аттестация по учебной дисциплине проводится в соответствии с Положением о промежуточной аттестации обучающихся по основным профессиональным образовательным программам высшего образования – программ бакалавриата/магистратуры/специалитета в Российском государственном социальном университете и Положение о балльно-рейтинговой системе оценки успеваемости

обучающихся по основным профессиональным образовательным программам высшего образования - программам бакалавриата, программам специалитета, программам магистратуры в Российском государственном социальном университете.

На промежуточную аттестацию отводится 20 рейтинговых баллов.

Ответы обучающегося на контрольном мероприятии промежуточной аттестации оцениваются педагогическим работником по 20 - балльной шкале, а итоговая оценка по учебной дисциплине выставляется по пятибалльной системе для экзамена/дифференцированного зачета и по системе зачтено/не зачтено для зачета.

Критерии выставления оценки определяются Положением о балльно-рейтинговой системе оценки успеваемости обучающихся по основным профессиональным образовательным программам высшего образования - программам бакалавриата, программам специалитета, программам магистратуры в Российском государственном социальном университете.

РАЗДЕЛ 5. УСЛОВИЯ РЕАЛИЗАЦИИ ДИСЦИПЛИНЫ (МОДУЛЯ)

5.1. Перечень основной и дополнительной учебной литературы для освоения дисциплины (модуля)

5.1.1. Основная литература

1. Коршунов, В. В. Экономическая теория (для не-экономистов) : учебник для вузов / В. В. Коршунов. — 3-е изд., испр. и доп. — Москва : Издательство Юрайт, 2020. — 237 с. — (Высшее образование). — ISBN 978-5-534-11331-0. — Текст : электронный // ЭБС Юрайт [сайт]. — URL: <http://biblio-online.ru/bcode/450012> (дата обращения: 17.05.2022).

5.1.2. Дополнительная литература

1. Гребенников, П. И. Экономика : учебник для вузов / П. И. Гребенников, Л. С. Тарасевич. — 5-е изд., перераб. и доп. — Москва : Издательство Юрайт, 2020. — 310 с. — (Высшее образование). — ISBN 978-5-534-08979-0. — Текст : электронный // ЭБС Юрайт [сайт]. — URL: <http://biblio-online.ru/bcode/449619> (дата обращения: 17.05.2022).
2. Ким, И. А. Микроэкономика : учебник и практикум для вузов / И. А. Ким. — Москва : Издательство Юрайт, 2020. — 328 с. — (Высшее образование). — ISBN 978-5-534-01637-6. — Текст : электронный // ЭБС Юрайт [сайт]. — URL: <http://biblio-online.ru/bcode/450050> (дата обращения: 17.05.2022).
3. Макроэкономика : учебник для вузов / С. Ф. Серегина [и др.] ; под редакцией С. Ф. Серегинной. — 4-е изд., испр. и доп. — Москва : Издательство Юрайт, 2020. — 477 с. — (Высшее образование). — ISBN 978-5-534-13156-7. — Текст : электронный // ЭБС Юрайт [сайт]. — URL: <http://biblio-online.ru/bcode/449310> (дата обращения: 17.05.2022).

5.2 Перечень ресурсов информационно-коммуникационной сети «Интернет», необходимых для освоения дисциплины (модуля)

№ №	Название электронного ресурса	Описание электронного ресурса	Используемый для работы адрес
1.	ЭБС	Электронная библиотека учебников, учебных	http://biblioclub.ru/

	«Университетская библиотека онлайн»	пособий, монографий, периодических изданий, справочников, словарей, энциклопедий, видео- и аудиоматериалов, иллюстрированных изданий	100% доступ
2.	Научная электронная библиотека "eLIBRARY.ru"	Крупнейший российский информационно-аналитический портал в области науки, технологии, медицины и образования, содержащий рефераты и полные тексты научных публикаций	http://elibrary.ru/ 100% доступ
3.	ЭБС издательства «Юрайт»	Виртуальный читальный зал учебников и учебных пособий от авторов ведущих вузов России по различным дисциплинам	https://urait.ru/ 100% доступ
4.	ЭБС издательства "ЛАНЬ"	Ресурс, включающий в себя издания издательства "Лань" и других ведущих издательств учебной литературы и электронные версии периодических изданий по естественным, техническим и гуманитарным наукам.	http://e.lanbook.com/ 100% доступ
5.	ЭБС "Book.ru"	Онлайн библиотека актуальной учебной и научной литературы.	http://www.book.ru 100% доступ
6.	База данных "EastView"	Полнотекстовая база данных источников по общественным и гуманитарным наукам.	http://ebiblioteka.ru/ 100% доступ
7.	База данных международного индекса научного цитирования "Scopus"	Библиографическая и реферативная база данных и инструмент для отслеживания цитируемости статей, опубликованных в научных изданиях	http://www.scopus.com/ 100% доступ
8.	База данных международного индекса научного цитирования "Web of Science"	Библиографическая и реферативная база данных и инструмент для отслеживания цитируемости статей, опубликованных в научных изданиях	http://webofknowledge.com 100% доступ
9.	Видеотека учебных фильмов «Решение»	Коллекция учебных видеофильмов	http://eduvideo.online 100% доступ

5.3 Методические указания для обучающихся по освоению дисциплины (модуля)

Освоение обучающимся дисциплины (модуля) «Экономика» предполагает изучение материалов дисциплины (модуля) на аудиторных занятиях и в ходе самостоятельной работы. Аудиторные занятия проходят в форме лекций, семинаров и практических занятий. Самостоятельная работа включает разнообразный комплекс видов и форм работы обучающихся.

Для успешного освоения дисциплины (модуля) и достижения поставленных целей необходимо внимательно ознакомиться с рабочей программой дисциплины (модуля), доступной в электронной информационно-образовательной среде РГСУ.

Следует обратить внимание на списки основной и дополнительной литературы, на предлагаемые преподавателем ресурсы информационно-телекоммуникационной сети Интернет. Эта информация необходима для самостоятельной работы обучающегося.

При подготовке к аудиторным занятиям необходимо помнить особенности каждой формы его проведения.

Подготовка к учебному занятию лекционного типа заключается в следующем.

С целью обеспечения успешного обучения обучающийся должен готовиться к лекции, поскольку она является важнейшей формой организации учебного процесса, поскольку:

- знакомит с новым учебным материалом;
- разъясняет учебные элементы, трудные для понимания;
- систематизирует учебный материал;
- ориентирует в учебном процессе.

С этой целью:

- внимательно прочитайте материал предыдущей лекции;
- ознакомьтесь с учебным материалом по учебнику и учебным пособиям с темой прочитанной лекции;

- внесите дополнения к полученным ранее знаниям по теме лекции на полях лекционной тетради;

- запишите возможные вопросы, которые вы зададите лектору на лекции по материалу изученной лекции;

- постарайтесь уяснить место изучаемой темы в своей подготовке;

- узнайте тему предстоящей лекции (по тематическому плану, по информации лектора) и запишите информацию, которой вы владеете по данному вопросу.

Подготовка к занятию семинарского типа

Предварительная подготовка к учебному занятию семинарского типа заключается в изучении теоретического материала в отведенное для самостоятельной работы время, ознакомление с инструктивными материалами с целью осознания задач лабораторной работы/практического занятия, техники безопасности при работе с приборами, веществами.

Работа во время проведения учебного занятия семинарского типа включает:

- консультирование студентов преподавателями и вспомогательным персоналом с целью предоставления исчерпывающей информации, необходимой для самостоятельного выполнения предложенных преподавателем задач, ознакомление с правилами техники безопасности при работе в лаборатории;

- самостоятельное выполнение заданий согласно обозначенной учебной программой тематики.

Обработка, обобщение полученных результатов лабораторной работы проводится обучающимися самостоятельно или под руководством преподавателя (в зависимости от степени сложности поставленных задач). В результате оформляется индивидуальный отчет. Подготовленная к сдаче на контроль и оценку работа сдается преподавателю. Форма отчетности может быть письменная, устная или две одновременно. Главным результатом в данном случае служит получение положительной оценки по каждой лабораторной работе/практическому занятию. Это является необходимым условием при проведении рубежного контроля и допуска к дифференцированному зачету. При получении

неудовлетворительных результатов обучающийся имеет право в дополнительное время передать преподавателю работу до проведения промежуточной аттестации.

Самостоятельная работа.

Для более углубленного изучения темы задания для самостоятельной работы рекомендуется выполнять параллельно с изучением данной темы. При выполнении заданий по возможности используйте наглядное представление материала. Более подробная информация о самостоятельной работе представлена в разделах «Учебно-методическое обеспечение самостоятельной работы по дисциплине (модулю)», «Методические указания к самостоятельной работе по дисциплине (модулю)».

5.4 Информационно-технологическое обеспечение образовательного процесса по дисциплины (модуля)

5.4.1. Средства информационных технологий

1. Персональные компьютеры;
2. Средства доступа в Интернет;
3. Проектор.

5.4.2. Программное обеспечение

- 1.Операционная система Windows 7
- 2.Microsoft Office Professional Plus 2007 Russian Academic OPEN No Level
- 3.Справочно-правовая система Консультант+
- 4.Acrobat Reader DC
- 5.7-Zip
- 6.SKY DNS
- 7.TrueConf(client)

5.4.3. Информационные справочные системы и профессиональные базы данных

Название электронного ресурса	Описание электронного ресурса	Используемый для работы адрес
ЭБС «Университетская библиотека онлайн»	Электронная библиотека учебников, учебных пособий, монографий, периодических изданий, справочников, словарей, энциклопедий, видео- и аудиоматериалов, иллюстрированных изданий	http://biblioclub.ru/ 100% доступ
Научная электронная библиотека "eLIBRARY.ru"	Крупнейший российский информационно-аналитический портал в области науки, технологии, медицины и образования, содержащий рефераты и полные тексты научных публикаций	http://elibrary.ru/ 100% доступ
ЭБС издательства «Юрайт»	Виртуальный читальный зал учебников и учебных пособий от авторов ведущих вузов России по различным дисциплинам	https://urait.ru/ 100% доступ

ЭБС издательства "ЛАНЬ"	Ресурс, включающий в себя издания издательства "Лань" и других ведущих издательств учебной литературы и электронные версии периодических изданий по естественным, техническим и гуманитарным наукам.	http://e.lanbook.com/ 100% доступ
ЭБС "Book.ru"	Онлайн библиотека актуальной учебной и научной литературы.	http://www.book.ru 100% доступ
База данных "EastView"	Полнотекстовая база данных источников по общественным и гуманитарным наукам.	http://ebiblioteka.ru/ 100% доступ
База данных международного индекса научного цитирования "Scopus"	Библиографическая и реферативная база данных и инструмент для отслеживания цитируемости статей, опубликованных в научных изданиях	http://www.scopus.com/ 100% доступ
База данных международного индекса научного цитирования "Web of Science"	Библиографическая и реферативная база данных и инструмент для отслеживания цитируемости статей, опубликованных в научных изданиях	http://webofknowledge.com 100% доступ
Видеотека учебных фильмов «Решение»	Коллекция учебных видеофильмов	http://eduvideo.online 100% доступ

5.5 Материально-техническое обеспечение образовательного процесса по дисциплине (модулю)

Для изучения дисциплины (модуля) «*Экономика*» в рамках реализации основной профессиональной образовательной программы высшего образования – программы бакалавриата по направлению подготовки/специальности 45.03.02. - *Лингвистика* используются:

Учебная аудитория для занятий лекционного типа оснащена специализированной мебелью (стол для преподавателя, парты, стулья, доска для написания мелом); техническими средствами обучения (видеопроjectionное оборудование, средства звуковоспроизведения, экран и имеющие выход в сеть Интернет), а также (при наличии) демонстрационными печатными пособиями, экранно-звуковыми средствами обучения, демонстрационными материалами.

Учебная аудитория для занятий семинарского типа: оснащена специализированной мебелью (стол для преподавателя, парты, стулья, доска для написания мелом); техническими средствами обучения (видеопроjectionное оборудование, средства звуковоспроизведения, экран и имеющие выход в сеть Интернет), а также демонстрационными печатными пособиями, экранно-звуковыми средствами обучения, демонстрационными материалами.

Помещения для самостоятельной работы обучающихся: оснащены специализированной мебелью (парты, стулья) техническими средствами обучения (персональные компьютеры с доступом в сеть Интернет и обеспечением доступа в электронно-информационную среду университета, программным обеспечением).

5.6 Образовательные технологии

При реализации дисциплины (модуля) «*Экономика*» применяются различные образовательные технологии, в том числе технологии электронного обучения.

Освоение дисциплины (модуля) «*Экономика*» предусматривает использование в учебном процессе активных и интерактивных форм проведения учебных занятий в форме (деловых и ролевых игр, разбор конкретных ситуаций, тренинги) в сочетании с внеаудиторной работой с целью формирования и развития **профессиональных** навыков обучающихся.

При освоении дисциплины (модуля) «*Экономика*» предусмотрено применением электронного обучения.

Учебные часы дисциплины (модуля) «*Экономика*» предусматривают классическую контактную работу преподавателя с обучающимся в аудитории и контактную работу посредством электронной информационно-образовательной среды в синхронном и асинхронном режиме (вне аудитории) посредством применения возможностей компьютерных технологий (электронная почта, электронный учебник, тестирование, вебинар, видеофильм, презентация, форум и др.).

В рамках дисциплины (модуля) «*Экономика*» предусмотрены встречи с руководителями и работниками организаций, деятельность которых связана с *направленностью/ специализацией*, реализуемой основной профессиональной образовательной программы высшего образования – программы бакалавриата.

ЛИСТ РЕГИСТРАЦИИ ИЗМЕНЕНИЙ

№ п/п	Содержание изменения	Реквизиты документа об утверждении изменения	Дата введения изменения
1.	Утверждена и введена в действие решением Ученого совета факультета на основании Федерального государственного образовательного стандарта высшего образования по направлению подготовки 45.03.02 Лингвистика, утвержденным приказом Министерства образования и науки Российской Федерации от 12 августа 2020 г. № 969.	Протокол заседания Ученого совета гуманитарного факультета № 12 от «31» мая 2022 года	01.09.2022
2.	*	Протокол заседания Ученого совета факультета № _____ от «____» _____ 20____ года	__-__-____
3.	*	Протокол заседания Ученого совета факультета № _____ от «____» _____ 20____ года	__-__-____
4.	*	Протокол заседания Ученого совета факультета № _____ от «____» _____ 20____ года	__-__-____



Министерство науки и высшего образования Российской Федерации
Федеральное государственное бюджетное образовательное учреждение
высшего образования
«Российский государственный социальный университет»

УТВЕРЖДАЮ

Заведующий кафедрой
комплекса гуманитарных
дисциплин (субъект-
субъектные отношения)
И.М.Меликов

«29» ноября 2022 г.

РАБОЧАЯ ПРОГРАММА ДИСЦИПЛИНЫ (МОДУЛЯ)

НОВЕЙШАЯ ИСТОРИЯ РОССИИ

Направление подготовки
45.03.02 Лингвистика

Направленность (профиль)
«Теория и методика преподавания иностранных языков и культур»

**ОБРАЗОВАТЕЛЬНАЯ ПРОГРАММА ВЫСШЕГО ОБРАЗОВАНИЯ - ПРОГРАММА
БАКАЛАВРИАТА**

Форма обучения
Очная, заочная

Москва 2022

Рабочая программа дисциплины (модуля) «Новейшая история России» разработана на основании Концепции преподавания истории России для неисторических специальностей по направлению подготовки 45.03.02 *Лингвистика* направленности «*Теория и методика преподавания иностранных языков и культур*», утвержденного приказом Минобрнауки России от 12.08.2020 № 969 и учебного плана по основной профессиональной образовательной программе высшего образования – программе бакалавриата по направлению подготовки 45.03.02 *Лингвистика*

Рабочая программа дисциплины (модуля) разработана рабочей группой в составе: кандидат исторических наук, доцент Корнеев В.В., доктор исторических наук, профессор Виниченко М.В., кандидат философских наук, доцент Суслов А.В.

Руководитель основной профессиональной образовательной программы



А.В.Суслов

(подпись)

Рабочая программа дисциплины (модуля) обсуждена и утверждена на заседании Ученого кафедры комплекса гуманитарных дисциплин
Протокол № 5 от «28» ноября 2022 года.

Заведующий кафедрой комплекса гуманитарных дисциплин (субъект-субъектные отношения)




И.М. Меликов

(подпись)

Рабочая программа дисциплины (модуля) рецензирована и рекомендована к утверждению:

кандидат политических наук, доцент, доцент кафедры социально-гуманитарных дисциплин Московского университета им. С.Ю. Витте



Н.С. Сабирова

(подпись)

СОДЕРЖАНИЕ

РАЗДЕЛ 1. ПАСПОРТ РАБОЧЕЙ ПРОГРАММЫ ДИСЦИПЛИНЫ (МОДУЛЯ)	4
1.1 Цель и задачи дисциплины (модуля)	4
1.2. Место дисциплины (модуля) в структуре основной профессиональной образовательной программы высшего образования - программы бакалавриата	4
1.3 Планируемые результаты обучения по дисциплине (модулю) в рамках планируемых результатов освоения основной профессиональной образовательной программы высшего образования – программы бакалавриата соотнесенные с установленными индикаторами достижения компетенций	4
РАЗДЕЛ 2. СТРУКТУРА И СОДЕРЖАНИЕ ДИСЦИПЛИНЫ (МОДУЛЯ)	6
2.1 Объем дисциплины (модуля), включая контактную работу обучающегося с педагогическими работниками и самостоятельную работу обучающегося	6
2.2. Учебно-тематический план дисциплины (модуля)	13
РАЗДЕЛ 3. УЧЕБНО-МЕТОДИЧЕСКОЕ ОБЕСПЕЧЕНИЕ САМОСТОЯТЕЛЬНОЙ РАБОТЫ ОБУЧАЮЩИХСЯ ПО ДИСЦИПЛИНЕ (МОДУЛЮ)	Ошибка! Закладка не определена.
3.1. Виды самостоятельной работы обучающихся по дисциплине (модулю)	Ошибка!
Закладка не определена.	
3.2 Методические указания к самостоятельной работе по дисциплине (модулю)	15
РАЗДЕЛ 4. ФОНД ОЦЕНОЧНЫХ СРЕДСТВ ДЛЯ ПРОВЕДЕНИЯ ПРОМЕЖУТОЧНОЙ АТТЕСТАЦИИ ОБУЧАЮЩИХСЯ ПО ДИСЦИПЛИНЕ (МОДУЛЮ)	24
4.1. Форма промежуточной аттестации обучающегося по дисциплине (модулю)	24
4.2. Перечень компетенций с указанием этапов их формирования в процессе освоения образовательной программы	25
4.3 Описание показателей и критериев оценивания компетенций на различных этапах их формирования, описание шкал оценивания	25
4.4 Типовые контрольные задания или иные материалы, необходимые для оценки знаний, умений, навыков и (или) опыта деятельности, характеризующих этапы формирования компетенций в процессе освоения образовательной программы	27
4.5 Методические материалы, определяющие процедуры оценивания знаний, умений, навыков и (или) опыта деятельности, характеризующих этапы формирования компетенций	27
РАЗДЕЛ 5. УСЛОВИЯ РЕАЛИЗАЦИИ ДИСЦИПЛИНЫ (МОДУЛЯ)	29
5.1. Перечень основной и дополнительной учебной литературы для освоения дисциплины (модуля)	29
5.2. Перечень ресурсов информационно-коммуникационной сети «Интернет», необходимых для освоения дисциплины (модуля)	29
5.3 Методические указания для обучающихся по освоению дисциплины (модуля)	30
5.4 Информационно-технологическое обеспечение образовательного процесса по дисциплине (модулю)	31
5.5 Материально-техническое обеспечение образовательного процесса по дисциплине (модулю)	33
5.6 Образовательные технологии	33
ЛИСТ РЕГИСТРАЦИИ ИЗМЕНЕНИЙ	34

РАЗДЕЛ 1. ПАСПОРТ РАБОЧЕЙ ПРОГРАММЫ ДИСЦИПЛИНЫ (МОДУЛЯ)

1.1 Цель и задачи дисциплины (модуля)

Цель дисциплины (модуля) «Новейшая история России» заключается в получении обучающимися теоретических знаний об основных закономерностях и особенностях всемирно-исторического процесса, а также культурно-историческом своеобразии России, ее месте в мировой цивилизации с последующим применением знаний и умений в профессиональной сфере и приобретения практических навыков по формированию способности решать через средства научной информации исследовательские задачи.

Задачи учебной дисциплины:

- получить представление о движущих силах и основных закономерностях исторического процесса, этапах исторического развития России; а также месте человека в историческом процессе;
- выработать и развивать навыки исторической аналитики: способность на основе исторического анализа и проблемного подхода преобразовывать информацию в знание, осмысливать процессы, события и явления в России и мировом сообществе в их динамике и взаимосвязи, руководствуясь принципами научной объективности и историзма;
- добиться понимания уникальности культур и цивилизаций в процессе их взаимодействии, многовариантности исторического процесса;
- развивать творческое мышление, самостоятельность суждений, умение логически мыслить, вести научные дискуссии; выработать навыки работы с учебной и научной литературой, а также с другими источниками информации.

1.2. Место дисциплины (модуля) в структуре основной профессиональной образовательной программы высшего образования - программы бакалавриата

Дисциплина (модуль) «Новейшая история России» реализуется в обязательной части основных профессиональных образовательных программ бакалавриата

Изучение дисциплины (модуля) «Новейшая история России» базируется на знаниях и умениях, полученных обучающимися ранее в ходе освоения программного материала дисциплины «История»

Изучение дисциплины (модуля) «Новейшая история России» является базовым для последующего освоения программного материала учебных дисциплин социально-гуманитарного цикла

1.3 Планируемые результаты обучения по дисциплине (модулю) в рамках планируемых результатов освоения основной профессиональной образовательной программы высшего образования – программы бакалавриата соотнесенные с установленными индикаторами достижения компетенций

Процесс освоения дисциплины (модуля) направлен на формирование у обучающихся следующих компетенций: УК-5, в соответствии с основной профессиональной образовательной программой В результате освоения дисциплины (модуля) обучающийся должен демонстрировать следующие результаты:

Категория компетенций	Код компетенции	Формулировка компетенции	Код и наименование индикатора достижения компетенции	Результаты обучения
межкультурное взаимодействие	УК-5	Способен воспринимать межкультурное разнообразие общества в социально-историческом, этическом и философском контекстах	УК-5.1. Демонстрирует толерантное восприятие социальных и культурных различий, уважительное и бережное отношение к историческому наследию и культурным традициям.	<i>Знать:</i> закономерности и особенности социально-исторического развития различных культур в этическом и философском контексте
			УК-5.2. Находит и использует необходимую для саморазвития и взаимодействия с другими людьми информацию о культурных особенностях и традициях различных социальных групп.	<i>Уметь:</i> понимать и воспринимать разнообразие общества в социально-историческом, этическом и философском контекстах.
			УК-5.3. Проявляет в своём поведении уважительное отношение к историческому наследию и социокультурным традициям различных социальных групп, опирающееся на знание этапов исторического развития России в контексте мировой истории и культурных традиций мира. УК-5.4. Сознательно выбирает ценностные ориентиры и гражданскую позицию; аргументированно обсуждает и решает проблемы мировоззренческого, общественного и личностного характера.	<i>Владеть:</i> методами адекватного восприятия межкультурного разнообразия общества в социально-историческом, этическом и философском контекстах.

РАЗДЕЛ 2. СТРУКТУРА И СОДЕРЖАНИЕ ДИСЦИПЛИНЫ (МОДУЛЯ)

2.1 Объем дисциплины (модуля), включая контактную работу обучающегося с педагогическими работниками и самостоятельную работу обучающегося

Общая трудоемкость дисциплины (модуля) составляет 2 зачетные единицы.

Очная форма обучения

Вид учебной работы	Всего часов	Семестры			
		2			
Контактная работа обучающихся с педагогическими работниками	58	58			
Учебные занятия лекционного типа	42	42			
<i>из них: в форме практической подготовки</i>					
Практические занятия	16	16			
<i>из них: в форме практической подготовки</i>					
Лабораторные занятия					
<i>из них: в форме практической подготовки</i>					
Иная контактная работа					
<i>из них: в форме практической подготовки</i>					
Самостоятельная работа обучающихся	5	5			
Контроль промежуточной аттестации	9	9			
Форма промежуточной аттестации		Зач.			
ОБЪЕМ ДИСЦИПЛИНЫ (МОДУЛЯ) В ЧАСАХ	72	72			

Заочная форма обучения

Вид учебной работы	Всего часов	Курс 1		Курс 2	
		Сессия 1-2	Сессия 3-4	Сессия 1-2	Сессия 3-4
Контактная работа обучающихся с педагогическими работниками	32		32		
Учебные занятия лекционного типа	4		4		
<i>из них: в форме практической подготовки</i>					
Практические занятия	4		4		
<i>из них: в форме практической подготовки</i>					
Лабораторные занятия					

<i>из них: в форме практической подготовки</i>					
Иная контактная работа	24		24		
<i>из них: в форме практической подготовки</i>					
Самостоятельная работа обучающихся	36		36		
Контроль промежуточной аттестации	4		4		
Форма промежуточной аттестации			Зач.		
ОБЪЕМ ДИСЦИПЛИНЫ (МОДУЛЯ) В ЧАСАХ	72		72		

2.2. Учебно-тематический план дисциплины (модуля)

Очной формы обучения

Раздел, тема	Виды учебной работы, академических часов							
	Всего	Самостоятельная работа	Контактная работа обучающихся с педагогическими работниками					
			Всего	Лекционные занятия	Семинарские/ практические занятия	Лабораторные занятия	Иная контактная работа	
							Всего	Практическая подготовка
Семестр 2								
Раздел 1. Советское государство в 1917-1922 гг.	9	1	8	6	2	-	-	-
Тема 1.1 Великая российская революция 1917 г. и ее влияние на судьбы народов мира	4			4			-	-
Тема 1.2. Гражданская война и военная интервенция в России	2			2				
Тема 1.3. Первые преобразования советской власти: характер и особенности	3	1			2			
Раздел 2. СССР в	15	1	14	10	4			

Раздел, тема	Виды учебной работы, академических часов							
	Всего	Самостоятельная работа	Контактная работа обучающихся с педагогическими работниками					
			Всего	Лекционные занятия	Семинарские/ практические занятия	Лабораторные занятия	Иная контактная работа	
							Всего	Практическая подготовка
межвоенный период (20-30-е гг. XX в.)								
Тема 2.1. Советский Союз в годы НЭПа	2			2				
Тема 2.2. Образование СССР и развитие советской федерации в 20-30-е годы	2			2				
Тема 2.3. Форсированная модернизация советского государства в 30-е годы	4			4				
Тема 2.4. Международная обстановка и внешняя политика СССР в 30-е годы	2			2				
Тема 2.5. Внешнеполитическое положение СССР в конце 30-х годов и укрепление обороноспособности страны	5	1			4			
Раздел 3. СССР в годы Второй мировой и Великой Отечественной войн	13	1	12	8	4	-	-	-
Тема 3.1. Вторая мировая война: причины, характер, особенности	2	-	-	2		-	-	-
Тема 3.2. Советское общество в годы Великой Отечественной войны 1941-1945 гг.	4	-	-	4	-	-	-	-
Тема 3.3. Источники и факторы победы советского народа в Великой Отечественной войне 1941-1945 гг.	2	-	-	2	-	-	-	-

Раздел, тема	Виды учебной работы, академических часов							
	Всего	Самостоятельная работа	Контактная работа обучающихся с педагогическими работниками					
			Всего	Лекционные занятия	Семинарские/практические занятия	Лабораторные занятия	Иная контактная работа	
							Всего	Практическая подготовка
Тема 3.4. Мобилизация общества и государства в годы Великой Отечественной войны 1941-1945 гг.	5	1	-		4	-	-	-
Раздел 4. СССР в послевоенный период развития	15	1	14	10	4			
Тема 4.1. Восстановление народного хозяйства и жизнедеятельности советского общества после окончания войны	2	-	-	2	-	-	-	-
Тема 4.2. СССР в период «оттепели» (1953- сер. 60-х гг.)	2	-	-	2	-	-	-	-
Тема 4.3. Советский Союз в период перехода к постиндустриальному обществу (сер. 60-х – сер. 80-х гг.)	2	-	-	2	-	-	-	-
Тема 4.4. Период «перестройки» и распада СССР (1985–1991)	4	-	-	4	-	-	-	-
Тема 4.5. Политика «перестройки»: основные этапы, итоги и последствия.	5	1	-	-	4	-	-	-
Раздел 5. Современная РФ (1992–2022)	11	1	10	8	2	-	-	-
Тема 5.1 Трансформация мироустройства на рубеже тысячелетий.	2	-	-	2	-	-	-	-
Тема 5.2. РФ в 1990-е гг. XX в.	2	-	-	2	-	-	-	-
Тема 5.3. Россия в первой четверти XXI в.	4	-	-	4	-	-	-	-

Раздел, тема	Виды учебной работы, академических часов							
	Всего	Самостоятельная работа	Контактная работа обучающихся с педагогическими работниками					
			Всего	Лекционные занятия	Семинарские/практические занятия	Лабораторные занятия	Иная контактная работа	
							Всего	Практическая подготовка
Тема 5.4. Россия на пути радикальной модернизации и переустройства общества.	3	1	-	-	2	-	-	-
Контроль самостоятельной работы (час)	9	5	-	-	-	-	-	-
Общий объем, часов	72	5	58	42	16	-	-	-
Форма промежуточной аттестации	Зачет							-

Заочной формы обучения

Раздел, тема	Виды учебной работы, академических часов							
	Всего	Самостоятельная работа	Контактная работа обучающихся с педагогическими работниками					
			Всего	Лекционные занятия	Семинарские/практические занятия	Лабораторные занятия	Иная контактная работа	
							Всего	Практическая подготовка
Семестр 2								
Раздел 1. Советское государство в 1917-1922 гг.	10	6	4	-	-	-	4	4
Тема 1.1 Великая российская революция 1917 г. и ее влияние на	4	2	2	-	-	-	2	2

Раздел, тема	Виды учебной работы, академических часов							
	Всего	Самостоятельная работа	Контактная работа обучающихся с педагогическими работниками					
			Всего	Лекционные занятия	Семинарские/ практические занятия	Лабораторные занятия	Иная контактная работа	
							Всего	Практическая подготовка
судьбы народов мира								
Тема 1.2. Гражданская война и военная интервенция в России	4	2	2	-	-	-	2	2
Тема 1.3. Первые преобразования советской власти: характер и особенности	2	2		-		-	-	-
Раздел 2. СССР в межвоенный период (20-30-е гг. XX в.)	14	8	6	-	-	-	6	6
Тема 2.1. Советский Союз в годы НЭПа	4	2	2	-	-	-	2	2
Тема 2.2. Образование СССР и развитие советской федерации в 20-30-е годы	4	2	2	-	-	-	2	2
Тема 2.3. Форсированная модернизация советского государства в 30-е годы	2	2	-	-	-	-	-	-
Тема 2.4. Международная обстановка и внешняя политика СССР в 30-е годы	2	-	2	-	-	-	2	2
Тема 2.5. Внешнеполитическое положение СССР в конце 30-х годов и укрепление обороноспособности страны	2	2	-	-	-	-	-	-
Раздел 3. СССР в годы Второй мировой и Великой Отечественной войн	12	8	4	-	-	-	4	4
Тема 3.1. Вторая мировая война: причины, характер, особенности	14	8	6	-	-	-	6	6
Тема 3.2. Советское общество в годы Великой Отечественной войны 1941-1945 гг.	4	2	2	-	-	-	2	2
Тема 3.3. Источники и факторы победы советского народа в Великой Отечественной войне	4	2	2	-	-	-	2	2
Тема 3.4. Мобилизация общества и государства в годы Великой Отечественной войны 1941-1945 гг.	4	2	2	-	-	-	2	2
Раздел 4. СССР в послевоенный период развития	16	8	8	2	2	-	2	2

Раздел, тема	Виды учебной работы, академических часов							
	Всего	Самостоятельная работа	Контактная работа обучающихся с педагогическими работниками					
			Всего	Лекционные занятия	Семинарские/ практические занятия	Лабораторные занятия	Иная контактная работа	
							Всего	Практическая подготовка
Тема 4.1. Восстановление народного хозяйства и жизнедеятельности советского общества после окончания войны	4	2	2	2	-	-	-	-
Тема 4.2. СССР в период «оттепели» (1953- сер. 60-х гг.)	4	2	2	-	-	-	-	-
Тема 4.3. Советский Союз в период перехода к постиндустриальному обществу (сер. 60-х – сер. 80-х гг.)	2	2	-	-	-	-	-	-
Тема 4.4. Период «перестройки» и распада СССР (1985–1991	2	-	2	-	-	-	2	2
Тема 4.5. Политика «перестройки»: основные этапы, итоги и последствия.	4	2	2	-	2	-	-	-
Раздел 5. Современная РФ (1992–2022)	14	6	8	2	2	-	4	4
Тема 5.1. Трансформация мироустройства на рубеже тысячелетий.	4	-	4	2	-	-	2	2
Тема 5.2. РФ в 1990-е гг. XX в.	4	2	2	-	-	-	2	2
Тема 5.3. Россия в первой четверти XXI в.	2	2	-	-	-	-	-	-
Тема 5.4. Россия на пути радикальной модернизации и переустройства общества.	4	2	2	-	2	-	-	-
Контроль самостоятельной работы (час)	4		-	-	-	-	-	-
Общий объем, часов	72	36	32	4	4		24	24
Форма промежуточной аттестации	Зачет							-

**РАЗДЕЛ 3. УЧЕБНО-МЕТОДИЧЕСКОЕ ОБЕСПЕЧЕНИЕ
САМОСТОЯТЕЛЬНОЙ РАБОТЫ ОБУЧАЮЩИХСЯ ПО ДИСЦИПЛИНЕ
(МОДУЛЮ)**

3.1. Виды самостоятельной работы обучающихся по дисциплине (модулю)

Очной формы обучения

Раздел, тема	Всего	Виды самостоятельной работы обучающихся					
		Академическая активность, час	Форма академической активности	Выполнение практ. заданий, час	Форма практического задания	Рубежный текущий контроль, час	Форма рубежного текущего контроля
Семестр 2							
<p>Раздел 1. Советское государство в 1917-1922 гг.</p> <p>Раздел 2. СССР в межвоенный период (20-30-е гг. XX в.)</p> <p>Раздел 3. СССР в годы Второй мировой и Великой Отечественной войн</p>	3	1	Подготовка к лекционным и практическим занятиям, самостоятельное изучение раздела в ЭИОС	1	реферат	1	Компьютерное тестирование или иная форма рубежного контроля по усмотрению преподавателя
<p>Раздел 4. СССР в послевоенный период развития</p> <p>Раздел 5. Современная РФ (1992–2022)</p>	2	-	Подготовка к лекционным и практическим занятиям, самостоятельное изучение раздела в ЭИОС	1	реферат	1	Компьютерное тестирование или иная форма рубежного контроля по усмотрению преподавателя
Общий объем по модулю/семестру, часов,	5	1		2		2	

Заочной формы обучения

Раздел, тема	Всего	Виды самостоятельной работы обучающихся					
		Академическая активность, час	Форма академической активности	Выполнение практ. заданий, час	Форма практического задания	Рубежный текущий контроль, час	Форма рубежного текущего контроля
Семестр 2							
<p>Раздел 1. Советское государство в 1917-1922 гг.</p> <p>Раздел 2. СССР в межвоенный период (20-30-е гг. XX в.)</p> <p>Раздел 3. СССР в годы Второй мировой и Великой Отечественной войн</p>	22	10	Подготовка к лекционным и практическим занятиям, самостоятельное изучение раздела в ЭИОС	8	реферат	4	Компьютерное тестирование или иная форма рубежного контроля по усмотрению преподавателя
<p>Раздел 4. СССР в послевоенный период развития</p> <p>Раздел 5. Современная РФ (1992–2022)</p>	14	6	Подготовка к лекционным и практическим занятиям, самостоятельное изучение раздела в ЭИОС	4	реферат	4	Компьютерное тестирование или иная форма рубежного контроля по усмотрению преподавателя
Общий объем по модулю/семестру, часов,	36	16	-	12	-	8	-

3.2 Методические указания к самостоятельной работе по дисциплине (модулю)

РАЗДЕЛ 1. СОВЕТСКОЕ ГОСУДАРСТВО В 1917-1922 гг.

Цель: владеть базовыми и специальными знаниями и навыками теоретического и прикладного характера по дисциплине «Новейшая история России», уяснить исторические события 1917-1922 гг., их причины и последствия.

Перечень изучаемых элементов содержания:

Великая российская революция 1917 г., её причины и основные этапы. Расстановка политических и социальных сил накануне и в ходе Февральской революции. Временное правительство, его состав, внутренняя и внешняя политика. Советы рабочих, солдатских и крестьянских депутатов, их состав. Двоевластие. Возможности мирного развития революции. Июньский кризис и его последствия. События 3-5 июля 1917 г. в Петрограде. Корниловской мятеж и его последствия. Распад унитарного государства и общенациональный кризис осенью 1917 года. Победа вооруженного восстания в Петрограде. Октябрьская революция и установление Советской власти. II Всероссийский съезд советов: его состав и решения. Политические, социально-экономические и культурные преобразования Советской власти. Контрреволюционные выступления. Роспуск Учредительного собрания. III Всероссийский съезд советов, его решения. Конституции 1918 г., ее основные положения. Выход Советской России из Первой мировой войны. Обострение внутривластной ситуации к лету 1918 года. Причины и сущность гражданской войны, ее хронологические рамки, этапы. Интервенция в России: ее этапы, цели, формы, география, масштабы и результаты. Белое движение: социальный состав, идеология, программы, лидеры. Программа и вооруженные формирования «третьей силы» («зеленые»). Политика военного коммунизма: причины, цели, методы и результаты. Строительство Красной армии. Польско-советская война 1919-1920 г.: ее причины, ход и результаты. Изгнание интервентов с территории РСФСР. Внутренние и внешние факторы победы большевиков. Влияние Октябрьской социалистической революции на мировой исторический процесс. Российская эмиграция.

Тема 1.1. Великая российская революция 1917 г. и ее влияние на судьбы народов мира

Вопросы для самоподготовки:

1. Политические партии России в революционных событиях 1917 года.
2. Внутренняя и внешняя политика Временного правительства.
3. Причины победы большевистской программы установления советской власти.
4. Первые преобразования советской власти.
5. Революционные события 1917 г. на окраинах бывшей Российской империи.
6. Отношение руководства стран Антанты и Четверного союза к революционным событиям в России.

Тема 1.2. Гражданская война и военная интервенция в России

Вопросы для самоподготовки:

1. Белое движение: причины зарождения, идеология, лидеры.
2. Иностранная военная интервенция: цели, масштабы, результаты.
3. Внутренняя политика противоборствующих сторон: цели, основные направления, результаты.
4. Основные этапы строительства советских вооруженных сил.
5. Причины и факторы победы «красных» в Гражданской войне.
6. Российская эмиграция и ее судьба.

Тема 1.3. Первые преобразования советской власти: характер и особенности

Вопросы для самоподготовки:

1. Социально-экономическая и политическая ситуация в стране осенью 1917 г. и программа РСДРП(б) по выходу из кризиса.
2. Мероприятия советской власти в области промышленности, транспорта, банковской системы, внешней торговли в 1917-1918 гг.
3. Декрет «О земле» и первые аграрные преобразования.
4. Социальные преобразования советской власти, создание системы социальной защиты трудящихся.
5. Решение национального вопроса, реорганизация унитарного государства.
6. Создание новой, советской политической системы.
7. Трансформация правоохранительных органов, создание РККА и РККФ.
8. Преобразования в сфере просвещения, науки и культуры, создание светского государства.

ПРАКТИЧЕСКОЕ ЗАДАНИЕ К РАЗДЕЛУ 1

Форма практического задания: реферат

Примерная тематика рефератов:

1. Экономическая политика советской власти.
2. Причины гражданской войны, ее хронологические рамки, этапы.
3. Белое движение: социальный состав, идеология, программы, лидеры.
4. Политика военного коммунизма: ее цели, методы и результаты.
5. Первая советская конституция и ее основные положения.
6. Российская эмиграция и её роль в отечественной и мировой культуре.
7. Политическая и государственная деятельность В.И. Ленина, Л.Д. Троцкого, И.В. Сталина, А.В. Луначарского и др. в 1917-1922 годах.

РУБЕЖНЫЙ КОНТРОЛЬ К РАЗДЕЛУ 1: форма рубежного контроля – опрос на семинарском занятии, проверка качества выполненных заданий.

РАЗДЕЛ 2. СССР В МЕЖВОЕННОЙ ПЕРИОД (20-30-е гг. XX в.)

Цель: владеть базовыми и специальными знаниями и навыками теоретического и прикладного характера по дисциплине «Новейшая история России», уяснить исторические события 20-30-е гг. XX в., их, причины и последствия.

Перечень изучаемых элементов содержания:

Внешнее и внутреннее положение страны в начале 20-х годов. X съезд РКП(б) и его решения. Переход к мирному социалистическому строительству. Цели, задачи и основные направления новой экономической политики. Изменения в политической и социальной сферах жизни общества. Политические дискуссии и выбор пути хозяйственного и социально-политического развития страны. Итоги и противоречия НЭПа. Международное положение СССР. Итоги восстановления экономики и причины свертывания НЭПа.

Программные положения большевиков по национальному вопросу. Образование СССР: предпосылки, поиск форм национально-государственного устройства. Проекты «федерализации» и «автономизации». Декларация и договор об образовании СССР 30 декабря 1922 года. Конституция СССР 1924 г. и создание конституционных органов власти Союза ССР. Развитие советской федерации в 20-е годы. Проблема социально-

экономического развития отсталых районов СССР. «Коренизация» государственного аппарата республик. Роль РСФСР в культурном развитии советских республик.

Геополитическая ситуация после окончания Первой мировой войны. Версальская система международных отношений. Политическая изоляция Советской России и СССР. Зарождение и развитие международного коммунистического движения. Коминтерн и его деятельность. Международное положение СССР в 20-е годы. Антисоветская деятельность российской эмиграции за рубежом, планы военного нападения на СССР. Внешняя политика СССР в 1920-е годы, Генуэзская и Гаагская конференции. Прорыв дипломатической изоляции. Рапальский договор с Германией и советско-германское сотрудничество в 1920-е годы. Советско-британские и советско-французские отношения: сложности становления, проблемы и противоречия. СССР и малая Антанта. СССР и страны Востока в 20-е годы.

Окончательное складывание однопартийной политической системы. Создание ВКП(б), её место и роль в государстве. Внутрипартийные процессы в ВКП(б), борьба с оппозицией в правящей партии. ВКП(б) и другие социалистические партии. Роль Советов в хозяйственно-экономической и политической жизни страны. Профсоюзы и др. общественные организации. Военная реформа 1924-1925 гг. и реорганизация советских вооруженных сил в 20-е годы.

Культурное развитие СССР в 20-е годы. Советская архитектура. Литературное творчество, театр, живопись, скульптура, музыка. Советский авангард. Идеологические приоритеты. Изменения в быту. Советская власть и РПЦ. Обновленческая и катакомбные церкви. Курс на создание атеистического общества. Развитие научных учреждений.

Мировой экономический кризис и СССР. Внешнеполитическое положение страны в начале 30-х годов. Курс на строительство социализма в условиях враждебного окружения. Индустриализация в СССР: характерные черты, методы и средства. Политика сплошной коллективизации: цели, основные этапы, методы и средства. Культурное строительство. Стахановское и иные виды социалистического труда. Результаты форсированной модернизации советского общества.

Появление первого очага войны на Дальнем Востоке. Итальянский фашизм и германский нацизм. Фашизация Европы, Азии и Латинской Америки в 30-е годы. Антикоминтерновский пакт и образование блока фашистских государств. Политика умиротворения агрессора. Кризис Версальско-Вашингтонской системы. СССР и Лига наций. Внешнеполитический курс СССР на создание системы коллективной безопасности. Коминтерн и борьба с фашизмом.

Политическая система страны в 30-е гг. и её особенности. Массовые политические репрессии, «большой террор» в 1937-1938 гг. Внешнеполитический курс СССР в конце 30-х годов. Советско-германский договор 23 августа 1939 г. о ненападении и секретные протоколы. Вооруженный конфликт на Халхин-Голе и оз. Хасан. Вхождение в состав СССР Западной Белоруссии, Западной Украины, Литвы, Латвии, Эстонии, Бессарабии и Северной Буковины. Советско-финляндская война: причины, политические и военные итоги для СССР. Экономический и военный потенциал СССР к концу 30-х гг. Меры по укреплению обороноспособности страны, подготовке СССР к отражению фашистской агрессии,

Тема 2.1. Советский Союз в годы НЭПа

Вопросы для самоподготовки:

1. Причины и факторы перехода к новой экономической политике (НЭП).
2. Разработка В.И. Лениным программы строительства социализма в стране.
3. Сущность НЭП, её цели, задачи и итоги.
4. Противоречия и ограниченность НЭПа.
5. Выбор пути хозяйственного и социально-экономического развития

- большевистским руководством.
6. Социальные и культурные изменения в стране в 20-х годах.
 7. Культурная жизнь и духовная сфера жизни общества.

Тема 2.2. Образование СССР и развитие советской федерации в 20-30-е годы

Вопросы для самоподготовки:

1. Образование СССР: предпосылки, пути, итоги.
2. Сущность «ленинского» и «сталинского» проектов создания единого государства.
3. Конституция СССР 1924 г. о национально-государственном устройстве страны.
4. Развитие советской федерации в 20-е годы.

Тема 2.3. Форсированная модернизация советского государства в 30-е годы

Вопросы для самоподготовки:

1. Мировой экономический кризис («великая депрессия») и хозяйственно-экономическое положение страны.
2. Обострение международной обстановки в конце 20-х годов и оборонно-промышленный потенциал СССР.
3. Причины свёртывания НЭПа и программа социалистической модернизации страны.
4. Индустриализация страны: направления, средства, итоги.
5. Политика сплошной коллективизации: цели, задачи, темпы, результаты.
6. Экономические достижения в годы первых пятилеток, факторы роста промышленного потенциала страны.
7. Культура и наука в 30-е годы.
8. Особенности политической системы и масштабы политических репрессий.

Тема 2.4. Международная обстановка и внешняя политика СССР в 30-е годы

Вопросы для самоподготовки:

1. Международная обстановка в начале 30-х гг.
2. Экспансия Японии и возникновение дальневосточного очага войны.
3. Германский фашизм и угроза войны.
4. Вступление СССР в Лигу Наций и установление дипломатических отношений с США.
5. Попытки создания системы коллективной безопасности.
6. Политика западных держав по «умиротворению агрессора».

Тема 2.5. Внешнеполитическое положение СССР в конце 30-х годов и укрепление обороноспособности страны

Вопросы для самоподготовки:

1. Попытки создания системы коллективной безопасности.
2. Вхождение в состав СССР Западной Белоруссии, Западной Украины, Литвы, Латвии, Эстонии.
3. Советско-финляндская война: причины, политические и военные итоги.
4. Экономический и военный потенциал СССР к концу 30-х гг. Советская оборонительная военная доктрина.
5. Советско-англо-французские переговоры в Москве о создании военного союза.
6. СССР и фашистская Германия в конце 30-х годов.

7. Дискуссия и оценки в исторической науке соглашений Советского Союза и нацистской Германии в 1939 году.
8. Подготовка СССР к войне.

ПРАКТИЧЕСКОЕ ЗАДАНИЕ К РАЗДЕЛУ 2

Форма практического задания: реферат

Примерная тематика рефератов:

1. Политика коллективизации, её причины и последствия.
2. Развитие советско-германского сотрудничества в 1920-е годы.
4. Международная ситуация после окончания Первой мировой войны.
5. Советско-финляндская война: причины, этапы и последствия.
6. Коминтерн и СССР.
7. «Большой террор» в 1937-1938 гг.: масштабы и последствия.

РУБЕЖНЫЙ КОНТРОЛЬ К РАЗДЕЛУ 2: форма рубежного контроля – опрос на семинарском занятии, проверка качества выполненных заданий.

Раздел 3. СССР В ГОДЫ ВТОРОЙ МИРОВОЙ И ВЕЛИКОЙ ОТЕЧЕСТВЕННОЙ ВОЙН

Цель: владеть базовыми и специальными знаниями и навыками теоретического и прикладного характера по дисциплине «Новейшая история России», уяснить исторические события 1941-1945 гг., их, причины и последствия.

Перечень изучаемых элементов содержания:

Вторая мировая война, её участники, основные периоды. Проблема начала Второй мировой войны в отечественной и зарубежной историографии. Причины и характер Великой Отечественной войны. Периодизация истории Великой Отечественной войны. Стратегические планы Германии и нападение на СССР. Срыв плана молниеносной войны. Московская битва и весенняя кампания 1942 г., их значение. Эвакуация и перестройка страны на военный лад. Всенародный характер войны. Партизанское и подпольное движение в годы войны. Советский тыл и его роль в победе над врагом. Создание чрезвычайных органов управления. Идеологическая работа на фронте и в тылу. Государственно-церковные отношения в годы войны. Сталинградская битва, ее военно-политическое и международное значение. Завершение коренного перелома в ходе войны.

Создание антигитлеровской коалиции: взаимодействия и разногласия союзников. Проблема открытия второго фронта. Тегеранская конференция. Завершающий период войны: освобождение территории СССР и освободительный поход в Европу. Ялтинская конференция союзников. Берлинская операция. Капитуляция фашистской Германии. Потсдамская конференция. Международное значение победы Советского Союза в Великой Отечественной войне. Участие СССР в войне с Японией. Атомная бомбардировка Хиросимы и Нагасаки. Разгром Квантунской армии. Капитуляция Японии. Роль союзников в победе над Японией. Окончание Второй мировой войны.

Тема 3.1. Вторая мировая война: причины, характер, особенности

Вопросы для самоподготовки:

1. Причины и предпосылки Второй мировой войны.
2. Формирование противоборствующих коалиций в годы Второй мировой войны.
3. Основные периоды и характер Второй мировой войны.

4. Основные сражения Второй мировой войны. Роль советско-германского фронта войны.
5. Вклад стран антигитлеровской коалиции в победу над нацистской Германией и её союзниками.
6. Роль Коминтерна в победе над фашизмом.
7. Итоги и последствия Второй мировой войны.

Тема 3.2. Советское общество в годы Великой Отечественной войны 1941-1945 гг.

Вопросы для самоподготовки:

1. Периодизация истории Великой Отечественной войны.
2. Деятельность советского правительства и ВКП(б) по мобилизации всех сил и средств на разгром врага.
3. Эвакуация и перестройка страны на военный лад.
4. Основные сражения Великой Отечественной войны.
5. Советский тыл в годы войны.
6. Освобождение территории СССР и освободительный поход в Европу.

Тема 3.3. Источники и факторы победы советского народа в Великой Отечественной войне

Вопросы для самоподготовки:

1. Характерные черты общественно-государственного строя СССР.
2. Боевой потенциал Вооруженных Сил СССР в годы войны.
3. Место и роль ВКП(б).
4. Роль ленд-лиза в победе над Германией.
5. Открытие второго фронта и помощь союзников СССР.
6. Сплоченность и патриотизм советского народа как фактор победы.
7. Роль Верховного главнокомандующего И.В. Сталина, советских полководцев и военачальников (Г.К. Жуков, К.К. Рокоссовский, А.М. Василевский, И.С. Конев и др.).

Тема 3.4. Мобилизация общества и государства в годы Великой Отечественной войны 1941-1945 гг

Вопросы для самоподготовки:

1. Мобилизация экономической системы и её перестройка на военный лад.
2. Советский тыл и его роль в победе над врагом.
3. Партизанское и подпольное движение в годы войны.
4. Идеологическая работа. ВКП(б), комсомола, деятелей культуры.
5. Всенародная помощь фронту со стороны советских граждан и общественных организаций.

ПРАКТИЧЕСКОЕ ЗАДАНИЕ К РАЗДЕЛУ 3

Форма практического задания: реферат

Примерная тематика рефератов:

1. Битва за Москву и её историческое значение.
2. Партизанское и подпольное движение в годы войны.
3. Сталинградская битва, её военно-политическое и международное значение.
4. Ялтинская конференция союзников и её международное значение.
5. Потсдамская конференция и её политическое значение.

6. Международное значение победы СССР в Великой Отечественной войне.

РУБЕЖНЫЙ КОНТРОЛЬ К РАЗДЕЛУ 3: форма рубежного контроля – опрос на семинарском занятии, проверка качества выполненных заданий.

РАЗДЕЛ 4. СССР В ПОСЛЕВОЕННЫЙ ПЕРИОД РАЗВИТИЯ

Цель: владеть базовыми и специальными знаниями и навыками теоретического и прикладного характера по дисциплине «Новейшая история России», уяснить ключевые события и тенденции развития СССР в послевоенное время.

Перечень изучаемых элементов содержания:

Учреждение ООН. Нюрнбергский процесс. Цена победы СССР в войне. «Холодная война». Создание НАТО. План Маршалла и окончательное разделение Европы. Возникновение стран народной демократии и взаимоотношения СССР с ними. Создание Коминформа. Совет экономической взаимопомощи (СЭВ) и ОВД. Восстановление народного хозяйства в годы IV пятилетки. Идеологические кампании послевоенных лет. СССР в период «оттепели». Разоблачение культа личности на XX съезде КПСС и реакция на антисталинизм Н.С. Хрущева в СССР и в мире. Принятие новой программы КПСС. СССР и страны социализма. Советско-американские отношения. Карибский кризис. СССР и страны «третьего мира». Отставка Н.С. Хрущева и изменения в политическом курсе. Концепция развитого социализма. Конституция 1977 г.: разработка, обсуждение, основные положения. Политическое и социально-экономическое развитие СССР в 1965-1984 гг. Диссидентское движение в СССР: его цели, этапы, течения, лидеры. Хозяйственная реформа 1965 г. в промышленности и сельском хозяйстве: подготовка, задачи, методы их решения. Внешняя политика СССР. Разрядка международной напряженности. Новый виток «холодной войны». Концепция перестройки и ее стратегия. Курс на ускорение социально-экономического развития (1985-1986 гг.). — Политика «перестройки» (1987-1991 гг.). Изменения в политической системе. Союзный центр и советские республики в 1988-1991 гг. Общесоюзный референдум 17 марта 1991 г. и Новоогаревский процесс. Политический кризис августа 1991 г. Демонтаж общесоюзных структур СССР (сентябрь - декабрь 1991 гг.). Беловежское соглашение 8 декабря 1991 г. «Новое политическое мышление» и изменения в концепции советской внешней политики. Западные державы и СССР в 1990-1991 гг. Дезинтеграция стран Восточной Европы и развал «социалистического содружества». Ликвидация ОВД. Вывод советских войск из Афганистана. Итоги политики «перестройки» М.С. Горбачева. Распад СССР и его последствия. Наука и культура в Советском Союзе во второй половине XX века.

Тема 4.1. Восстановление народного хозяйства и жизнедеятельности советского общества после окончания войны

Вопросы для самоподготовки:

1. Людской, материальный и финансовый ущерб СССР в ходе Великой Отечественной войны.
2. Программа восстановления народного хозяйства в годы IV пятилетки.
3. Средства, методы и ресурсы восстановления народного хозяйства. Трудовой подвиг советского народа.
4. Проблемы развития сельского хозяйства. Засуха и неурожай 1946 года.
5. Финансовая реформа 1947 г.
6. Социально-экономическое и культурное развитие СССР в 1945-1950 гг.

Тема 4.2. СССР в период «оттепели» (1953- сер. 60-х гг.)

Вопросы для самоподготовки:

1. Смерть И.В. Сталина и формирование нового политического руководства.
2. Новации политического и социально-экономического курса Н.С. Хрущева.
3. Реорганизация системы управления промышленностью.
4. Аграрные преобразования в 1953 г. - сер. 60-х гг.
5. Культура и наука в СССР в годы хрущевской «оттепели».
6. Развитие социальной сферы (1955-1964 гг.).
7. Внешняя политика СССР в 1953-1964 гг.

Тема 4.3. Советский Союз в период перехода к постиндустриальному обществу (сер. 60-х – сер. 80-х гг.)

Вопросы для самоподготовки:

1. Особенности развития советской политической системы в 1960-1980-х годах.
2. Хозяйственная реформа 1965 года: цели, задачи, результаты.
3. Внешняя политика советского государства.
4. Новации Конституции СССР 1977 года.
5. Наука и культура в СССР (сер. 60- - сер. 80-х гг.).
6. Разрядка международной напряженности.

Тема 4.4. Период «перестройки» и распада СССР (1985–1991)

Вопросы для самоподготовки:

1. Курс на ускорение социально-экономического развития (1985-1986 гг.).
2. Социально-экономическая политика правительства М.С. Горбачева и её итоги.
3. Изменения в концепции советской внешней политики.
4. Политический кризис августа 1991 г.
5. Изменения в политической системе в 1989-1991 гг.
6. Дезинтеграция стран Восточной Европы и распад «социалистического Содружества».

Тема 4.5. Политика «перестройки»: основные этапы, итоги и последствия.

Вопросы для самоподготовки:

1. Концепция перестройки и ее стратегия. Курс на демократизацию и гласность.
2. Реформы М.С. Горбачева и их последствия.
3. Союзный центр и советские республики в 1988-1991 гг.
4. «Новое политическое мышление»: сущность и содержание.
5. Распад СССР, его причины и последствия.

ПРАКТИЧЕСКОЕ ЗАДАНИЕ К РАЗДЕЛУ 4

Форма практического задания: реферат

Примерная тематика рефератов:

1. Учреждение ООН и её историческое значение.
2. Создание НАТО: предпосылки, цели и последствия.
3. СССР и страны социализма в 1945-1991 гг.
4. Советско-американские отношения в 60-70-е гг.
5. Концепция перестройки и ее стратегия.

РУБЕЖНЫЙ КОНТРОЛЬ К РАЗДЕЛУ 4: форма рубежного контроля – опрос на семинарском занятии, проверка качества выполненных заданий.

РАЗДЕЛ 5. СОВРЕМЕННАЯ РФ (1992–2022)

Цель: владеть базовыми и специальными знаниями и навыками теоретического и прикладного характера по дисциплине «Новейшая история России», уяснить ключевые события и тенденции развития современной России

Перечень изучаемых элементов содержания:

РФ и мир в конце 80-х – начале 90-х гг. XX века. Трансформация экономического и политического строя в России. «Шоковая терапия» экономических реформ в начале 90-х годов. Октябрьские события 1993 г. и демонтаж системы власти Советов. Конституция РФ 1993 г. Новая политическая система. Президентская республика и многопартийные выборы. Федеративная дезинтеграция. Власть и общество в России в 90-е годы. Личность Б.Н. Ельцина. Борьба с политическим терроризмом на Кавказе. Разгосударствление и приватизация государственной собственности. Военная реформа. Дефолт 1998 года. Социальная цена и первые результаты реформ.

Глобализация мирового экономического, политического и культурного пространства. Гегемония США. Агрессия США и НАТО против Афганистана, Ирака, Ливии. Расширение ЕС. «Зона евро». Социалистическая модель в Латинской Америке. Внешняя политика Российской Федерации в 1991–1999 годы. Расширение НАТО на Восток и проблема безопасности страны. Россия и СНГ. Союз России и Республики Беларусь. Россия в системе мировой экономики и международных связей. Наука, культура, образование в рыночных условиях.

Россия и мир в XXI веке. Глобализация мирового экономического, политического и культурного пространства. Повышение роли КНР в мировой экономике и политике. Мировой финансовый и экономический кризис 2008 г. Международный терроризм.

Россия в первые десятилетия XXI в. Обострение обстановки на Северном Кавказе, война в Чечне. В.В. Путин. Продолжение рыночных реформ, стабилизация внутренней обстановки и политического строя. Власть и РПЦ. Государство и общество. Партийная система страны. Избирательные кампании. Изменение вектора внешней политики. Региональные и глобальные интересы России. Возвращение Крыма в состав России. Реакция Запада на вхождение Крымского полуострова/Крыма в состав РФ. Оказание военной помощи Сирии. Действия руководства РФ по созданию многополярного мира. Роль Российской Федерации в современном мировом сообществе. Современный период строительства ВС РФ. Направленность и итоги общественного развития РФ в постсоветское время. Наука и культура России в XXI столетии.

Тема 5.1. Трансформация мироустройства на рубеже тысячелетий.

Вопросы для самоподготовки:

1. Геополитические и общественные изменения в мире после исчезновения СССР.
2. Окончание «холодной войны» и формирование однополярного мира.
3. Создание новых центров силы на планете.
4. Место и роль РФ в мире.

Тема 5.2. РФ в 1990-е гг. XX в.

Вопросы для самоподготовки:

1. Экономические реформы в РФ в 90-х гг. и их последствия.
2. Приватизация государственной собственности: цели и результаты.
3. Конституция РФ 1993 г. и демонтаж власти Советов.
4. Борьба с сепаратизмом на Северном Кавказе.
5. Президентские и парламентские выборы.
6. Внешняя политика РФ в 90-е годы.

7. Наука и культура в 90-е годы.

Тема 5.3. Россия в первой четверти XXI в.

Вопросы для самоподготовки:

1. Международная обстановка в начале XXI столетия.
2. Стабилизация внутренней обстановки и политического строя.
3. Борьба с сепаратизмом на Северном Кавказе, война в Чечне.
4. Изменение вектора внешней политики.
5. Реформа вооруженных сил.
6. Партийная система страны.

Тема 5.4. Россия на пути радикальной модернизации и переустройства общества.

1. Направленность и итоги общественного развития РФ в постсоветское время.
2. Трансформация политического строя.
3. Изменения в социальной структуре общества.
4. Рыночная экономика в РФ: характер и особенности.
5. Место и роль России в мире.

ПРАКТИЧЕСКОЕ ЗАДАНИЕ К РАЗДЕЛУ 5

Форма практического задания: реферат

Примерная тематика рефератов:

1. Борис Ельцин: политик и человек.
2. Приватизация в РФ: цели, этапы, итоги.
3. Строительство союзного государства РФ и РБ.
4. Финансовый дефолт 1998 г.: предпосылки, характер и последствия.
5. Государственные корпорации РФ: эффективность деятельности.
6. РФ и США в начале XXI в.
7. Создание и эволюция ОДКБ.
8. РФ и международные организации.

РУБЕЖНЫЙ КОНТРОЛЬ К РАЗДЕЛУ 5: форма рубежного контроля – опрос на семинарском занятии, проверка качества выполненных заданий.

РАЗДЕЛ 4. ФОНД ОЦЕНОЧНЫХ СРЕДСТВ ДЛЯ ПРОВЕДЕНИЯ ПРОМЕЖУТОЧНОЙ АТТЕСТАЦИИ ОБУЧАЮЩИХСЯ ПО ДИСЦИПЛИНЕ (МОДУЛЮ)

4.1. Форма промежуточной аттестации обучающегося по дисциплине (модулю)

Контрольным мероприятием промежуточной аттестации обучающихся по учебной дисциплине (модулю) является **зачет**, который проводится в **устной** форме.

4.2 Перечень компетенций с указанием этапов их формирования в процессе освоения образовательной программы

Код компетенции	Содержание компетенции (части компетенции)	Результаты обучения	Этапы формирования компетенций в процессе освоения образовательной программы
УК-5	Способен воспринимать межкультурное разнообразие общества в социально-историческом, этическом и философском контекстах	<i>Знать:</i> закономерности и особенности социально-исторического развития различных культур в этическом и философском контексте	Этап формирования знаний
		<i>Уметь:</i> использовать понимать и воспринимать разнообразие общества в социально-историческом, этическом и философском контекстах.	Этап формирования умений
		<i>Владеть:</i> методами адекватного восприятия межкультурного разнообразия общества в социально-историческом, этическом и философском контекстах.	Этап формирования навыков и получения опыта

4.3 Описание показателей и критериев оценивания компетенций на различных этапах их формирования, описание шкал оценивания

Код компетенции	Этапы формирования компетенций	Показатель оценивания компетенции	Критерии и шкалы оценивания
УК-5	Этап формирования знаний.	Теоретический блок вопросов. Уровень освоения программного материала, логика и грамотность изложения, умение самостоятельно обобщать и излагать материал	1) обучающийся глубоко и прочно освоил программный материал, исчерпывающе, последовательно, грамотно и логически стройно его излагает, тесно увязывает с задачами и будущей деятельностью, не затрудняется с ответом при видоизменении задания, умеет самостоятельно обобщать и излагать материал, не допуская ошибок: (9-10] баллов; 2) обучающийся твердо знает программный материал,

			<p>грамотно и по существу излагает его, не допуская существенных неточностей в ответе на вопрос, может правильно применять теоретические положения: [8-9) баллов;</p> <p>3) обучающийся освоил основной материал, но не знает отдельных деталей, допускает неточности, недостаточно правильные формулировки, нарушает последовательность в изложении программного материала: (6-8) баллов;</p> <p>4) обучающийся не знает значительной части программного материала, допускает существенные ошибки: [0-6] баллов.</p>
УК-5	Этап формирования умений	<p>Аналитическое задание (<i>задачи, ситуационные задания, кейсы, проблемные ситуации и т.д.</i>)</p> <p>Практическое применение теоретических положений применительно к профессиональным задачам, обоснование принятых решений</p>	<p>1) свободно справляется с задачами и практическими заданиями, правильно обосновывает принятые решения, задание выполнено верно, даны ясные аналитические выводы к решению задания, подкрепленные теорией: (9-10] баллов;</p> <p>2) владеет необходимыми умениями и навыками при выполнении практических заданий, задание выполнено верно, отмечается хорошее развитие аргумента, однако отмечены погрешности в ответе, скорректированные при собеседовании: [8-9) баллов;</p>
УК-5	Этап формирования навыков и получения опыта.	<p>Аналитическое задание (<i>задачи, ситуационные задания, кейсы, проблемные ситуации и т.д.</i>)</p> <p>Решение практических заданий и задач, владение навыками и умениями при</p>	<p>3) испытывает затруднения в выполнении практических заданий, задание выполнено с ошибками, отсутствуют логические выводы и заключения к решению: (6-8) баллов;</p> <p>4) практические задания, задачи выполняет с большими затруднениями</p>

		выполнении практических заданий, самостоятельность, умение обобщать и излагать материал.	или задание не выполнено вообще, или задание выполнено не до конца, нет четких выводов и заключений по решению задания, сделаны неверные выводы по решению задания: [0-6] баллов.
--	--	--	--

4.4 Типовые контрольные задания или иные материалы, необходимые для оценки знаний, умений, навыков и (или) опыта деятельности, характеризующих этапы формирования компетенций в процессе освоения образовательной программы

Примерные вопросы для проведения промежуточной аттестации обучающихся по учебной дисциплине

Теоретический блок вопросов:

1. Великая российская революция 1917 г. Выбор пути развития и победа Советской власти.
2. Первые преобразования Советской власти в политической, экономической, социальной и духовной сферах жизни общества (1917-1920 гг.).
3. Историческое значение Великой Октябрьской социалистической революции 1917 г.
4. Россия в период Гражданской войны и иностранной интервенции. Источники и факторы победы Советской власти.
5. Военный коммунизм.
6. Основные направления и содержание НЭПа.
7. Индустриализация страны в конце 20-х — 30-х гг. XX в.: сущность, целевые установки, содержание, источники и методы проведения, итоги и историческое значение.
8. Коллективизация страны в конце 20-х — 30-х гг. XX в.: сущность, целевые установки, содержание, источники и методы проведения, итоги и историческое значение.
9. Культурное строительство (культурная революция) в конце 20-х — 30-х гг. XX в.: сущность, целевые установки, содержание, источники и методы проведения, итоги и историческое значение.
10. Образование СССР. Национально-государственное строительство 1922-1939 гг. Конституция СССР 1924 г.
11. Общественно-политическая жизнь страны в конце 1920-х-1930-е гг.
12. Развитие политической системы в СССР в 1920 – 1930-е гг. Конституция СССР 1936 г.
13. Советско-польская война 1920 г.
14. Дальневосточная республика и причины ее образования.
15. Советизация Закавказья.
16. X съезд РКП(б) и его резолюция «О единстве партии».
17. Внутрипартийная борьба в 1920-е гг.

18. Деятельность Коминтерна.
19. План ГОЭЛРО и итоги его реализации.
20. Внешняя политика Советского государства в 1920 – 1930-е гг.
21. Основные направления деятельности Советского правительства и ЦК ВКП(б) по мобилизации всех сил и средств страны на отпор и разгром врага в годы Великой Отечественной войны.
22. Источники и факторы победы советского народа в Великой Отечественной войне.
23. Восстановление народного хозяйства страны после окончания Великой Отечественной войны: трудности, основные направления, источники, методы и средства, итоги.
24. Социально-экономическое развитие страны в 50-60-х гг. XX в.
25. Интенсификация экономики (1965-1982 гг.). Итоги и оценки экономической политики СССР в «предперестроечный период».
26. Эволюция политической сферы жизни советского общества в 40-80-е гг. XX в. Противоречия политического развития страны.
27. Эволюция духовной сферы жизни советского общества в 40-80-е гг. XX в.
28. Курс на перестройку советского общества, её направленность и результаты.
29. «Холодная война» в послевоенный период планетарного развития.
30. Кризис власти и распад СССР.
31. Формирование новой российской государственности: основные этапы, содержание, характер и тенденции.
32. Эволюция внешней политики России в 90-е гг. XX и в начале XXI столетий.
33. Либеральная концепция рыночных реформ в России в начале 90-х годов XX века: замыслы и реальность.
34. Конституционный кризис 1993 года: его причины, разрешение и итоги.
35. Российская Федерация и страны СНГ: проблемы взаимодействия и сотрудничества.
36. Социальная цена и результаты экономических реформ 90-х годов XX века.
37. Особенности развития науки, культуры и системы образования в Российской Федерации в условиях рыночной экономики.
38. Борьба Российской Федерации за отстаивание своих глобальных и региональных интересов.
39. Роль и место России в современной системе мировой экономики и международных связей.
40. Политическая система современной России: этапы ее формирования и развития.

4.5 Методические материалы, определяющие процедуры оценивания знаний, умений, навыков и (или) опыта деятельности, характеризующих этапы формирования компетенций

Промежуточная аттестация по дисциплине (модулю) проводится в соответствии с Положением о промежуточной аттестации обучающихся по основным профессиональным образовательным программам высшего образования – программ бакалавриата в Российском

государственном социальном университете и Положение о балльно-рейтинговой системе оценки успеваемости обучающихся по основным профессиональным образовательным программам высшего образования - программам бакалавриата, программам специалитета, программам магистратуры в Российском государственном социальном университете.

На промежуточную аттестацию отводится 20 рейтинговых баллов.

Ответы обучающегося на контрольном мероприятии промежуточной аттестации оцениваются педагогическим работником по 20 - балльной шкале, а итоговая оценка по дисциплине (модулю) выставляется по пятибалльной системе для зачета.

Критерии выставления оценки определяются Положением о балльно-рейтинговой системе оценки успеваемости обучающихся по основным профессиональным образовательным программам высшего образования - программам бакалавриата, программам специалитета, программам магистратуры в Российском государственном социальном университете.

РАЗДЕЛ 5. УСЛОВИЯ РЕАЛИЗАЦИИ ДИСЦИПЛИНЫ (МОДУЛЯ)

5.1. Перечень основной и дополнительной учебной литературы для освоения дисциплины (модуля)

5.1.1. Основная литература

1. История России в 2 ч. Часть 2. XX — начало XXI века : учебник для вузов / Л. И. Семенникова [и др.] ; под редакцией Л. И. Семенниковой. — 7-е изд., испр. и доп. — Москва : Издательство Юрайт, 2020. — 328 с. — (Высшее образование). — ISBN 978-5-534-08972-1. — URL : <https://urait.ru/bcode/452021>

2. Новейшая история России в 2 ч. Часть 2. 1941—2015 : учебник для вузов / М. В. Ходяков [и др.] ; под редакцией М. В. Ходякова. — 8-е изд., перераб. и доп. — Москва : Издательство Юрайт, 2020. — 300 с. — (Высшее образование). — ISBN 978-5-534-04671-7. — Текст: электронный // ЭБС Юрайт [сайт]. — URL: <https://urait.ru/bcode/452126>.

5.1.2. Дополнительная литература

1. История России. XX — начало XXI века : учебник для вузов / Д. О. Чураков [и др.] ; под редакцией Д. О. Чуракова, С. А. Саркисяна. — 3-е изд., перераб. и доп. — Москва : Издательство Юрайт, 2021. — 311 с. — (Высшее образование). — ISBN 978-5-534-13567-1. — Текст : электронный // ЭБС Юрайт [сайт]. — URL: <https://urait.ru/bcode/468952>.

2. История России XX - начала XXI века в 2 т. Т. 1. 1900-1941 : учебник для вузов / Д. О. Чураков [и др.] ; под редакцией Д. О. Чуракова. — 2-е изд., перераб. и доп. — Москва : Издательство Юрайт, 2020. — 424 с. — (Высшее образование). — ISBN 978-5-534-03272-7. — URL : <https://urait.ru/bcode/450309>

3. Чураков, Д. О. История России XX — начала XXI века в 2 т. Том 2. 1941—2016 : учебник для вузов / Д. О. Чураков, А. С. Барсенков, А. И. Вдовин ; под редакцией Д. О. Чуракова. — 2-е изд., перераб. и доп. — Москва : Издательство Юрайт, 2021. — 374 с. — (Высшее образование). — ISBN 978-5-534-02558-3. — URL : <https://urait.ru/bcode/469281>

4. Новейшая история России. Междисциплинарный научно-теоретический журнал. [Электронный ресурс]. – URL/ <http://modernhistory.ru/>

5.2. Перечень ресурсов информационно-коммуникационной сети «Интернет», необходимых для освоения учебной дисциплины

№ №	Название электронного ресурса	Описание электронного ресурса	Используемый для работы адрес
1.	ЭБС «Университетская библиотека онлайн»	Электронная библиотека, обеспечивающая доступ высших и средних учебных заведений, публичных библиотек и корпоративных пользователей к наиболее востребованным материалам по всем отраслям знаний от ведущих российских издательств	http://biblioclub.ru/
2.	Научная электронная библиотека eLIBRARY.ru	Крупнейший российский информационно-аналитический портал в области науки, технологии, медицины и образования, содержащий рефераты и полные тексты более 34 млн научных публикаций и патентов	http://elibrary.ru/
3.	Образовательная платформа Юрайт	Электронно-библиотечная система для ВУЗов, ССУЗов, обеспечивающая доступ к учебникам, учебной и методической литературе по различным дисциплинам.	https://urait.ru/
4.	База данных "EastView"	Полнотекстовая база данных периодических изданий	https://dlib.eastview.com
5.	Электронная библиотека "Grebennikon"	Библиотека предоставляет доступ более чем к 30 журналам, выпускаемых Издательским домом "Гребенников".	https://grebennikon.ru/

5.3 Методические указания для обучающихся по освоению дисциплины (модуля)

Освоение обучающимся дисциплины (модуля) «История России XX века» предполагает изучение материалов дисциплины (модуля) на аудиторных занятиях и в ходе самостоятельной работы. Аудиторные занятия проходят в форме лекций, семинаров и практических занятий. Самостоятельная работа включает разнообразный комплекс видов и форм работы обучающихся.

Для успешного освоения дисциплины (модуля) и достижения поставленных целей необходимо внимательно ознакомиться с рабочей программой дисциплины (модуля), доступной в электронной информационно-образовательной среде РГСУ.

Следует обратить внимание на списки основной и дополнительной литературы, на предлагаемые преподавателем ресурсы информационно-телекоммуникационной сети Интернет. Эта информация необходима для самостоятельной работы обучающегося.

При подготовке к аудиторным занятиям необходимо помнить особенности каждой формы его проведения.

Подготовка к учебному занятию лекционного типа заключается в следующем.

С целью обеспечения успешного обучения обучающийся должен готовиться к лекции, поскольку она является важнейшей формой организации учебного процесса, поскольку:

- знакомит с новым учебным материалом;

- разъясняет учебные элементы, трудные для понимания;
- систематизирует учебный материал;
- ориентирует в учебном процессе.

С этой целью:

- внимательно прочитайте материал предыдущей лекции;
- ознакомьтесь с учебным материалом по учебнику и учебным пособиям с темой прочитанной лекции;
- внесите дополнения к полученным ранее знаниям по теме лекции на полях лекционной тетради;
- запишите возможные вопросы, которые вы зададите лектору на лекции по материалу изученной лекции;
- постарайтесь уяснить место изучаемой темы в своей подготовке;
- узнайте тему предстоящей лекции (по тематическому плану, по информации лектора) и запишите информацию, которой вы владеете по данному вопросу.

Подготовка к занятию семинарского типа

При подготовке и работе во время проведения занятий семинарского типа следует обратить внимание на следующие моменты: на процесс предварительной подготовки, на работу во время занятия, исправление полученных замечаний.

Предварительная подготовка к учебному занятию семинарского типа заключается в изучении теоретического материала в отведенное для самостоятельной работы время, ознакомление с инструктивными материалами с целью осознания задач практического занятия.

Работа во время проведения учебного занятия семинарского типа включает:

- консультирование студентов преподавателями с целью предоставления исчерпывающей информации, необходимой для самостоятельного выполнения предложенных преподавателем задач;
- самостоятельное выполнение заданий согласно обозначенной учебной программой тематики.

Подготовленная к сдаче на контроль и оценку работа сдается преподавателю. Форма отчетности может быть письменная, устная или две одновременно. Главным результатом в данном случае служит получение положительной оценки по каждому семинарскому занятию. Это является необходимым условием при проведении рубежного контроля и допуска к зачету. При получении неудовлетворительных результатов обучающийся имеет право в дополнительное время пересдать преподавателю работу до проведения промежуточной аттестации.

Самостоятельная работа.

Для более углубленного изучения темы задания для самостоятельной работы рекомендуется выполнять параллельно с изучением данной темы. При выполнении заданий по возможности используйте наглядное представление материала. Более подробная информация о самостоятельной работе представлена в разделах «Учебно-методическое обеспечение самостоятельной работы по дисциплине (модулю)», «Методические указания к самостоятельной работе по дисциплине (модулю)».

5.4 Информационно-технологическое обеспечение образовательного процесса по дисциплины (модуля)

5.4.1. Средства информационных технологий

1. Персональные компьютеры;
2. Средства доступа в Интернет;

3. Проектор.

5.4.2. Программное обеспечение

1. Операционная система: Astra Linux SE
2. Пакет офисных программ: LibreOffice
3. Справочная система Консультант+
4. Okular или Acrobat Reader DC
5. Ark или 7-zip
6. User Gate
7. TrueConf (client)

5.4.3. Информационные справочные системы и профессиональные базы данных

№ №	Название электронного ресурса	Описание электронного ресурса	Используемый для работы адрес
1.	ЭБС «Университетская библиотека онлайн»	Электронная библиотека, обеспечивающая доступ высших и средних учебных заведений, публичных библиотек и корпоративных пользователей к наиболее востребованным материалам по всем отраслям знаний от ведущих российских издательств	http://biblioclub.ru/
2.	Научная электронная библиотека eLIBRARY.ru	Крупнейший российский информационно-аналитический портал в области науки, технологии, медицины и образования, содержащий рефераты и полные тексты более 34 млн научных публикаций и патентов	http://elibrary.ru/
3.	Образовательная платформа Юрайт	Электронно-библиотечная система для ВУЗов, ССУЗов, обеспечивающая доступ к учебникам, учебной и методической литературе по различным дисциплинам.	https://urait.ru/
4.	База данных "EastView"	Полнотекстовая база данных периодических изданий	https://dlib.eastview.com
5.	Электронная библиотека "Grebennikon"	Библиотека предоставляет доступ более чем к 30 журналам, выпускаемых Издательским домом "Гребенников".	https://grebennikon.ru/

5.5 Материально-техническое обеспечение образовательного процесса по дисциплине (модулю)

Для изучения дисциплины (модуля) «История России XX века» в рамках реализации основных профессиональных образовательных программ высшего образования используются:

Учебная аудитория для занятий лекционного типа оснащена специализированной мебелью (стол для преподавателя, парты, стулья, доска для написания мелом); техническими средствами обучения (видеопроекционное оборудование, средства звуковоспроизведения, экран и имеющие выход в сеть Интернет).

Учебная аудитория для занятий семинарского типа: оснащена специализированной мебелью (стол для преподавателя, парты, стулья, доска для написания мелом); техническими средствами обучения (видеопроекционное оборудование, средства звуковоспроизведения, экран и имеющие выход в сеть Интернет).

Помещения для самостоятельной работы обучающихся: оснащены специализированной мебелью (парты, стулья) техническими средствами обучения (персональные компьютеры с доступом в сеть Интернет и обеспечением доступа в электронно-информационную среду университета, программным обеспечением).

5.6 Образовательные технологии

При реализации дисциплины (модуля) «История России XX века» применяются различные образовательные технологии, в том числе технологии электронного обучения.

Освоение дисциплины (модуля) «История России XX века» предусматривает использование в учебном процессе активных и интерактивных форм проведения учебных занятий в форме деловых игр, разбора конкретных ситуаций, решения логических и ситуационных задач в сочетании с внеаудиторной работой с целью формирования и развития **профессиональных** навыков обучающихся.

При освоении дисциплины (модуля) «История России XX века» предусмотрено применением электронного обучения.

Учебные часы дисциплины (модуля) «История России XX века» предусматривают классическую контактную работу преподавателя с обучающимся в аудитории и контактную работу посредством электронной информационно-образовательной среды в синхронном и асинхронном режиме (вне аудитории) посредством применения возможностей компьютерных технологий (электронная почта, электронный учебник, тестирование, вебинар, видеофильм, презентация, форум и др.).

ЛИСТ РЕГИСТРАЦИИ ИЗМЕНЕНИЙ

№ п/п	Содержание изменения	Реквизиты документа об утверждении изменения	Дата введения изменения
1.			
2.			
3.			