



МИНИСТЕРСТВО НАУКИ И ВЫСШЕГО ОБРАЗОВАНИЯ РОССИЙСКОЙ  
ФЕДЕРАЦИИ  
ФЕДЕРАЛЬНОЕ ГОСУДАРСТВЕННОЕ БЮДЖЕТНОЕ ОБРАЗОВАТЕЛЬНОЕ  
УЧРЕЖДЕНИЕ ВЫСШЕГО ОБРАЗОВАНИЯ

**«РОССИЙСКИЙ ГОСУДАРСТВЕННЫЙ СОЦИАЛЬНЫЙ  
УНИВЕРСИТЕТ»**

**РАБОЧИЕ ПРОГРАММЫ ДИСЦИПЛИН (МОДУЛЕЙ)  
ЧАСТЬ 1**

**ОСНОВНАЯ ПРОФЕССИОНАЛЬНАЯ ОБРАЗОВАТЕЛЬНАЯ  
ПРОГРАММА  
ВЫСШЕГО ОБРАЗОВАНИЯ - ПРОГРАММА БАКАЛАВРИАТА**

**Направление подготовки  
44.03.03 «Специальное (дефектологическое) образование»**

**Направленность (профиль)  
Специальная психология**

**Уровень профессионального образования  
Высшее образование – бакалавриат**

**Год начала подготовки по основной профессиональной  
образовательной программе**

**2020**



министерство науки и высшего образования Российской Федерации  
Федеральное государственное бюджетное образовательное учреждение  
высшего образования  
«Российский государственный социальный университет»



УТВЕРЖДАЮ  
Декан факультета психологии  
Петрова Е.А.  
«27» мая 2020 г.

**РАБОЧАЯ ПРОГРАММА ДИСЦИПЛИНЫ (МОДУЛЯ)**

**ФИЛОСОФИЯ**

**Направление подготовки**  
*Специальное (дефектологическое) образование*  
**Направленность (профиль)**  
*Специальная психология*

**ОБРАЗОВАТЕЛЬНАЯ ПРОГРАММА ВЫСШЕГО ОБРАЗОВАНИЯ - ПРОГРАММА  
БАКАЛАВРИАТА**

**Форма обучения**  
*Очная, заочная*

Москва 2020

Рабочая программа учебной дисциплины «Философия» разработана на основании федерального государственного образовательного стандарта высшего образования – *бакалавриата* по направлению подготовки 44.03.03 «Специальное (дефектологическое) образование», утвержденного приказом Министерства образования и науки Российской Федерации от № 123 от 22.02.2018 г, учебного плана по основной профессиональной образовательной программе высшего образования – «**Специальная психология**», а также с учетом рекомендованной примерной основной образовательной программой и с учетом следующих профессиональных стандартов, сопряженных с профессиональной деятельностью выпускника:

– 01 «ОБРАЗОВАНИЕ И НАУКА»;

– 01.002 «ПЕДАГОГ-ПСИХОЛОГ (ПСИХОЛОГ В СФЕРЕ ОБРАЗОВАНИЯ)».

Рабочая программа учебной дисциплины разработана В.Н. Феофановым

Руководитель основной образовательной программы кандидат психологических наук, доцент, доцент кафедры психологии труда и специальной психологии



В.Н. Феофанов

Рабочая программа учебной дисциплины обсуждена и утверждена на заседании кафедры философии. Протокол № 10 от «26» мая 2020 г.

Заведующий кафедрой, д.ф.н., доцент



Г.Н. Кузьменко

Рабочая программа учебной дисциплины рекомендована к утверждению представителями организаций-работодателей:

МБОУ «Образовательный центр «Созвездие» (г. Красногорск), директор



С.Н. Сюрин

Центр реабилитации инвалидов детства «Наш Солнечный Мир», директор



И.Л. Шпицберг

Рабочая программа учебной дисциплины рецензирована и рекомендована к утверждению:

Д.ф.н., профессор, зав. кафедрой философии МГПУ



Б.Н. Бессонов

Д.ф.н., профессор кафедры философии (РГСУ)



О.Б. Скородумова

Согласовано  
Научная библиотека, директор



И.Г. Маляр

## СОДЕРЖАНИЕ

РАЗДЕЛ 1. ПАСПОРТ РАБОЧЕЙ ПРОГРАММЫ УЧЕБНОЙ ДИСЦИПЛИНЫ.....	4
1.1 Цель и задачи учебной дисциплины .....	4
1.2. Место учебной дисциплины в структуре основной профессиональной образовательной программы высшего образования-программы бакалавриата.....	4
1.3 Планируемые результаты обучения по учебной дисциплине в рамках планируемых результатов освоения основной профессиональной образовательной программы высшего образования – программы бакалавриата.....	4
РАЗДЕЛ 2. СТРУКТУРА И СОДЕРЖАНИЕ ДИСЦИПЛИНЫ.....	7
2.1 Объем учебной дисциплины, включая контактную работу обучающегося с педагогическими работниками и самостоятельную работу обучающегося.....	7
2.2. Учебно-тематический план учебной дисциплины .....	8
<i>Заочной формы обучения</i> .....	10
РАЗДЕЛ 3. УЧЕБНО-МЕТОДИЧЕСКОЕ ОБЕСПЕЧЕНИЕ САМОСТОЯТЕЛЬНОЙ РАБОТЫ ОБУЧАЮЩИХСЯ ПО УЧЕБНОЙ ДИСЦИПЛИНЕ .....	12
3.1. Виды самостоятельной работы обучающихся по учебной дисциплине .....	12
3.2 Методические указания к самостоятельной работе по учебной дисциплине.....	14
РАЗДЕЛ 4. ФОНД ОЦЕНОЧНЫХ СРЕДСТВ ДЛЯ ПРОВЕДЕНИЯ ПРОМЕЖУТОЧНОЙ АТТЕСТАЦИИ ОБУЧАЮЩИХСЯ ПО УЧЕБНОЙ ДИСЦИПЛИНЕ .....	23
4.1. Форма промежуточной аттестации обучающегося по учебной дисциплине.....	23
4.2. Перечень компетенций с указанием этапов их формирования в процессе освоения образовательной программы .....	24
4.3 Описание показателей и критериев оценивания компетенций на различных этапах их формирования, описание шкал оценивания.....	27
4.4 Типовые контрольные задания или иные материалы, необходимые для оценки знаний, умений, навыков и (или) опыта деятельности, характеризующих этапы формирования компетенций в процессе освоения образовательной программы .....	28
4.5 Методические материалы, определяющие процедуры оценивания знаний, умений, навыков и (или) опыта деятельности, характеризующих этапы формирования компетенций .....	31
РАЗДЕЛ 5. УСЛОВИЯ РЕАЛИЗАЦИИ ДИСЦИПЛИНЫ.....	32
5.1. Перечень основной и дополнительной учебной литературы для освоения учебной дисциплины ..	32
5.3 Методические указания для обучающихся по освоению учебной дисциплины .....	32
5.4 Информационно-технологическое обеспечение образовательного процесса по учебной дисциплине.....	35
5.5 Материально-техническое обеспечение образовательного процесса по учебной дисциплине .....	36
5.6 Образовательные технологии .....	38
ЛИСТ РЕГИСТРАЦИИ ИЗМЕНЕНИЙ .....	39

## **РАЗДЕЛ 1. ПАСПОРТ РАБОЧЕЙ ПРОГРАММЫ УЧЕБНОЙ ДИСЦИПЛИНЫ**

### **1.1 Цель и задачи учебной дисциплины**

Цели и задачи учебной дисциплины заключается в получении обучающимися теоретических знаний об основах философии с последующим применением в профессиональной сфере и практических навыков (формирование) по работе с оригинальными и адаптированными философскими текстами; развитию навыков критического восприятия и оценки источников информации, умению логично формулировать, излагать и отстаивать собственное видение проблем и способов их разрешения; овладению приемами ведения дискуссии, полемики, диалога.

#### Задачи учебной дисциплины:

1. Формирование знаний об истории возникновения, развитии и современном состоянии философской проблематики; показ ее методологической и мировоззренческой значимости для становления молодого специалиста, т.е. формирование философской культуры будущего специалиста на основе обширного исторического и современного материала, анализа постановки и решения — вечных философских проблем человечества
2. формирование представления о специфике философии как способе познания и духовного освоения мира, об основных разделах современного философского знания, философских проблемах и методах их исследования;
3. овладение базовыми принципами и приемами философского познания; введение в круг философских проблем, связанных с областью будущей профессиональной деятельности.

### **1.2. Место учебной дисциплины в структуре основной профессиональной образовательной программы высшего образования-программы бакалавриата**

Учебная дисциплина «Философия» реализуется в базовой части основной профессиональной образовательной программы «Философия» – по направлению 44.03.03 «Специальное (дефектологическое) образование.

Изучение учебной дисциплины «Философия» базируется на знаниях и умениях, полученных обучающимися ранее в ходе освоения программного материала ряда учебных дисциплин: «История», «Правоведение», «Экономика».

Перечень последующих учебных дисциплин, для которых необходимы знания, умения и навыки, формируемые данной учебной дисциплиной: «Реализация современной социальной политики» и дисциплины общепрофессионального уровня.

### **1.3 Планируемые результаты обучения по учебной дисциплине в рамках планируемых результатов освоения основной профессиональной образовательной программы высшего образования – программы бакалавриата.**

Процесс освоения учебной дисциплины направлен на формирование у обучающихся следующих общекультурных, общепрофессиональных и профессиональных компетенций: способен осуществлять поиск, критический анализ и синтез информации, применять системный подход для решения поставленных задач (УК-1); способен воспринимать межкультурное разнообразие общества в социально-историческом, этическом и философском контекстах (УК-5).

В результате освоения учебной дисциплины обучающийся должен демонстрировать следующие результаты:

Категория компетенций	Код компетенции	Формулировка компетенции	Код и наименование индикатора достижения компетенции
Системное и критическое мышление	УК-1	Способен осуществлять поиск, критический анализ и синтез информации, применять системный подход для решения поставленных задач	<p><b>Знать:</b> основы системного подхода, методов поиска, анализа и синтеза информации. Основные виды источников информации; основные теоретико-методологические положения философии, социологии, культурологи, экономики; особенности методологии концептуальных подходов к пониманию природы информации как научной и философской категории; основные методы научного исследования. Основы системного подхода, методов поиска, анализа и синтеза информации. Основные виды источников информации;</p> <p><b>Уметь:</b> осуществлять поиск, анализ, синтез информации для решения поставленных экономических задач в сфере культуры; использовать философский понятийно-категориальный аппарат, основные философские принципы в ходе анализа и оценки социальных проблем и процессов, тенденций, фактов, явлений; анализировать мировоззренческие, социально и лично значимые философские проблемы; формировать и аргументировано отстаивать собственную позицию по различным социальным и философским проблемам; обосновывать и адекватно оценивать современные явления и процессы в общественной жизни на основе системного подхода; самостоятельно анализировать общенаучные тенденции и направления развития</p>

			<p>социогуманитарных наук в условиях информационного общества; самостоятельно анализировать культурологическую, естественнонаучную, историческую, психолого-педагогическую информацию; определять ценностные свойства различных видов источников информации; оценивать и прогнозировать последствия своей научной и профессиональной деятельности; сопоставлять различные точки зрения на многообразие явлений и событий, аргументировано обосновывать своё мнение.</p> <p><b>Владеть:</b> навыками системного применения методов поиска, сбора, анализа и синтеза; методов поиска, сбора, анализа и синтеза информации; навыками внутренней и внешней критики различных видов источников информации; способностью анализировать и синтезировать информацию, связанную с проблемами современного общества, а также природой и технологиями формирования основ личностного мировоззрения; методологией и методикой проведения социологического исследования; методологией и методикой изучения наиболее значимых фактов, явлений, процессов в социогуманитарной сфере.</p>
Межкультурное взаимодействие	УК-5	Способен воспринимать межкультурное разнообразие общества в социально-историческом, этическом и философском	<p><b>Знать:</b> основы и принципы межкультурного взаимодействия в зависимости от социально-исторического, этического и философского контекста развития общества; многообразие культур и</p>

		контекстах	<p>цивилизаций в их взаимодействии, основные понятия истории, культурологии, закономерности и этапы развития духовной и материальной культуры народов мира, основные подходы к изучению культурных явлений; роль науки в развитии цивилизации, взаимодействие науки и техники и связанные с ними современные социальные и этические проблемы.</p> <p><b>Уметь:</b> определять и применять способы межкультурного взаимодействия в различных социокультурных ситуациях; применять научную терминологию и основные научные категории гуманитарного знания.</p> <p><b>Владеть:</b> навыками применения способов межкультурного взаимодействия в различных социокультурных ситуациях; навыками самостоятельного анализа и оценки исторических явлений и вклада исторических деятелей в развитие цивилизации.</p>
--	--	------------	--

## РАЗДЕЛ 2. СТРУКТУРА И СОДЕРЖАНИЕ ДИСЦИПЛИНЫ

### 2.1 Объем учебной дисциплины, включая контактную работу обучающегося с педагогическими работниками и самостоятельную работу обучающегося

Общая трудоемкость дисциплины, изучаемой в 3 семестре, составляет 3 зачетные единицы. По дисциплине предусмотрен экзамен.

#### Очная форма обучения

Вид учебной работы	Всего часов	Семестры
		3
<b>Контактная работа обучающихся с педагогическими работниками (по видам учебных занятий) (всего):</b>	54	54
Учебные занятия лекционного типа	16	16
Практические занятия	16	16
Лабораторные занятия	0	0



Контактная работа в ЭИОС	22	22
<b>Самостоятельная работа обучающихся, всего</b>	<b>36</b>	<b>36</b>
<b>Контроль промежуточной аттестации (час)</b>	<b>18</b>	<b>18</b>
<b>ОБЪЕМ ДИСЦИПЛИНЫ В ЧАСАХ</b>	<b>108</b>	<b>108</b>

### Заочная форма обучения

Общая трудоемкость дисциплины, изучаемой в 3 семестре, составляет 3 зачетные единицы. По дисциплине предусмотрен экзамен.

Вид учебной работы	Всего часов	Семестры
		3
<b>Контактная работа обучающихся с педагогическими работниками (по видам учебных занятий) (всего):</b>	22	22
Учебные занятия лекционного типа	4	4
Практические занятия	4	4
Лабораторные занятия	0	0
Контактная работа в ЭИОС	14	14
<b>Самостоятельная работа обучающихся, всего</b>	<b>77</b>	<b>77</b>
<b>Контроль промежуточной аттестации (час)</b>	<b>9</b>	<b>9</b>
<b>ОБЪЕМ ДИСЦИПЛИНЫ В ЧАСАХ</b>	<b>108</b>	<b>108</b>

## 2.2. Учебно-тематический план учебной дисциплины

### Очной формы обучения

Раздел, тема	Виды учебной работы, академических часов						
	Всего	Самостоятельная работа	Контактная работа обучающихся с педагогическими работниками				
			Всего	Лекционные занятия	Семинарские/практические занятия	Лабораторные занятия	Контактная работа в ЭИОС
<b>Модуль 1 (Семестр 3)</b>							
<b>Раздел 1. ИСТОРИЯ ФИЛОСОФИИ</b>	<b>36</b>	<b>12</b>	<b>16</b>	<b>6</b>	<b>6</b>	<b>0</b>	<b>8</b>
Тема 1. Генезис философии.	9	3	6	2	2	0	2

Раздел, тема	Виды учебной работы, академических часов						
	Всего	Самостоятельная работа	Контактная работа обучающихся с педагогическими работниками				
			Всего	Лекционные занятия	Семинарские/практические занятия	Лабораторные занятия	Контактная работа в ЭИОС
Античная философская мысль							
Тема 2. Философия Нового времени	9	3	6	2	2	0	2
Тема 3. Западноевропейская философия XIX – XX вв.	9	3	4	1	1	0	2
Тема 4. Русская философия: история и современность	9	3	4	1	1	0	2
<b>Раздел 2. ТЕОРИЯ ФИЛОСОФИИ</b>	<b>36</b>	<b>12</b>	<b>15</b>	<b>6</b>	<b>6</b>	<b>0</b>	<b>7</b>
Тема 1. Особенности философского знания. Место философии в системе духовной культуры	9	3	6	2	2	0	2
Тема 2. Понятие бытия и варианты онтологии.	9	3	6	2	2	0	2
Тема 3. Основные проблемы и исторические варианты гносеологии.	9	3	4	1	1	0	2
Тема 4. Основные проблемы философской антропологии	9	3	3	1	1	0	1
<b>Раздел 3. СОЦИАЛЬНАЯ ФИЛОСОФИЯ</b>	<b>36</b>	<b>12</b>	<b>15</b>	<b>4</b>	<b>4</b>	<b>0</b>	<b>7</b>
Тема 1. Проблемное поле социальной философии	9	3	4	1	1	0	2
Тема 2. Культура и общество	9	3	4	1	1	0	2

Тема 3. Философия истории	9	3	4	1	1	0	2
Тема 4. Исторический прогресс	9	3	3	1	1	0	1
<b>Контроль промежуточной аттестации (час)</b>		<b>36</b>	<b>32</b>	<b>16</b>	<b>16</b>	<b>0</b>	<b>22</b>
<b>Общий объем, часов</b>	<b>108</b>				1		
<b>Форма промежуточной аттестации</b>	<b>Экзамен</b>						
<b>Общий объем часов по учебной дисциплине</b>	<b>108</b>	<b>36</b>	<b>32</b>	<b>16</b>	<b>16</b>	<b>0</b>	<b>22</b>

*Заочной формы обучения*

Раздел, тема	Виды учебной работы, академических часов						
	Всего	Самостоятельная работа	Контактная работа обучающихся с педагогическими работниками				
			Всего	Лекционные занятия	Семинарские/практические занятия	Лабораторные занятия	Контактная работа в ЭИОС
<b>Модуль 1 (Семестр 3)</b>							
<b>Раздел 1. ИСТОРИЯ ФИЛОСОФИИ</b>	<b>36</b>	<b>28</b>	<b>10</b>	<b>2</b>	<b>2</b>	<b>0</b>	<b>6</b>
Тема 1. Генезис философии. Античная философская мысль	9	7	4	1	1	0	2
Тема 2. Философия Нового времени	9	7	4	1	1	0	2
Тема 3. Западноевропейская философия XIX – XX вв.	9	7	1	0	0	0	1
Тема 4. Русская философия: история и современность	9	7	1	0	0	0	1
<b>Раздел 2. ТЕОРИЯ ФИЛОСОФИИ</b>	<b>36</b>	<b>25</b>	<b>4</b>	<b>2</b>	<b>2</b>	<b>0</b>	<b>4</b>
Тема 1. Особенности философского знания. Место философии в	9	7	3	1	1	0	1

Раздел, тема	Виды учебной работы, академических часов						
	Всего	Самостоятельная работа	Контактная работа обучающихся с педагогическими работниками				
			Всего	Лекционные занятия	Семинарские/практические занятия	Лабораторные занятия	Контактная работа в ЭИОС
системе духовной культуры							
Тема 2. Понятие бытия и варианты онтологии.	9	6	3	1	1	0	1
Тема 3. Основные проблемы и исторические варианты гносеологии.	9	6	1	0	0	0	1
Тема 4. Основные проблемы философской антропологии	9	6	1	0	0	0	1
<b>Раздел 3. СОЦИАЛЬНАЯ ФИЛОСОФИЯ</b>	<b>36</b>	<b>24</b>	<b>4</b>	<b>0</b>	<b>0</b>	<b>0</b>	<b>4</b>
Тема 1. Проблемное поле социальной философии	9	6	1	0	0	0	1
Тема 2. Культура и общество	9	6	1	0	0	0	1
Тема 3. Философия истории	9	6	1	0	0	0	1
Тема 4. Исторический прогресс	9	6	3	0	0	0	1
<b>Контроль промежуточной аттестации (час)</b>		<b>77</b>	<b>8</b>	<b>4</b>	<b>4</b>	<b>0</b>	<b>14</b>
<b>Общий объем, часов</b>	<b>108</b>						
<b>Форма промежуточной аттестации</b>	<b>Экзамен</b>						
<b>Общий объем часов по учебной дисциплине</b>	<b>108</b>	<b>77</b>	<b>8</b>	<b>4</b>	<b>4</b>	<b>0</b>	<b>14</b>

### РАЗДЕЛ 3. УЧЕБНО-МЕТОДИЧЕСКОЕ ОБЕСПЕЧЕНИЕ САМОСТОЯТЕЛЬНОЙ РАБОТЫ ОБУЧАЮЩИХСЯ ПО УЧЕБНОЙ ДИСЦИПЛИНЕ

#### 3.1. Виды самостоятельной работы обучающихся по учебной дисциплине

##### *Очная форма обучения*

Раздел, тема	Всего СРС + контроль	Виды самостоятельной работы обучающихся, в т.ч. контроль						
		Академическая активность, час	Форма академической активности	Выполнение практ. заданий, час	Форма практического задания	Рубежный текущий контроль, час	Форма рубежного текущего контроля	Контроль (промежут. аттестация), час
<b>Модуль 1 (семестр 3)</b>								
Раздел 1. ИСТОРИЯ ФИЛОСОФИИ	18	4	Подготовка к лекционным и практическим занятиям, самостоятельное изучение раздела в ЭИОС	3	реферат	2	Компьютерное тестирование или иная форма рубежного контроля по усмотрению преподавателя	9
Раздел 2. ТЕОРИЯ ФИЛОСОФИИ	18	4	Подготовка к лекционным и практическим занятиям, самостоятельное изучение раздела в ЭИОС	3	реферат	2	Компьютерное тестирование или иная форма рубежного контроля по усмотрению преподавателя	9
Раздел 3. СОЦИАЛЬНАЯ ФИЛОСОФИИ	18	4	Подготовка к лекционным и практическим занятиям, самостоятельное изучение раздела в ЭИОС	3	реферат	2	Компьютерное тестирование или иная форма рубежного контроля по усмотрению преподавателя	9
<b>Общий объем, часов</b>	<b>54</b>	<b>12</b>		<b>13</b>		<b>4</b>		<b>27</b>

<b>Форма промежуточной аттестации</b>	<b>экзамен</b>
---------------------------------------	----------------

*Заочная форма обучения*

№ п/п	Раздел, тема	Формы текущего контроля, в т.ч. самостоятельной работы					
		Академическая активность, час	Форма академической активности	Выполнение практических	Форма практического задания	Рубежный текущий контроль, час	Форма рубежного текущего контроля
1	2	3	4	5	6	7	8
1.	<b>Раздел 1. История философии</b>	13	Подготовка к лекционным и практическим занятиям, самостоятельное изучение раздела в ЭИОС	13	Реферат	3	Компьютерное тестирование
2.	<b>Раздел 2. Теория философии</b>	13	Подготовка к лекционным и практическим занятиям, самостоятельное изучение раздела в ЭИОС	13	Реферат	3	Компьютерное тестирование
3.	<b>Раздел 3. Социальная философия</b>	12	Подготовка к лекционным и практическим занятиям, самостоятельное изучение раздела в ЭИОС	13	Реферат	3	Компьютерное тестирование
	<b>Общий объем часов</b>	<b>38</b>		<b>39</b>		<b>9</b>	
	<b>Форма промежуточной аттестации</b>	<b>экзамен</b>					

### 3.2 Методические указания к самостоятельной работе по учебной дисциплине

#### РАЗДЕЛ 1. ИСТОРИЯ ФИЛОСОФИИ

**Цель:** изучение генезиса и развития философских идей как в европейской традиции от Античности до наших дней, так и в России, необходимого для формирования следующих компетенций: способен осуществлять поиск, критический анализ и синтез информации, применять системный подход для решения поставленных задач (УК-1); способен воспринимать межкультурное разнообразие общества в социально-историческом, этическом и философском контекстах (УК-5).

**Практические навыки:** приобретение навыков работы с первоисточниками и справочной литературой, использования философских знаний в качестве теоретической и методической базы для изучения специальных дисциплин; навыков применения философских знаний в различных сферах профессиональной и общественной деятельности

#### **Перечень изучаемых элементов содержания:**

Основные этапы развития, особенности, проблемы и представители античной философии: досократики, софисты и Сократ, Платон и Аристотель, философские школы эллинизма. Влияние античной философии на содержание и направленность европейской мысли. Роль античной философии в становлении европейской цивилизации.

Особенности развития философии Нового времени. Основные проблемы философии данного периода. Эмпиризм Ф. Бэкона. Рационализм Р. Декарта. Теория общественного договора. Основные положения трансцендентального идеализма Канта. «Абсолютный идеализм» Гегеля. Антропологический материализм Фейербаха.

Основные положения диалектического материализма как философии марксизма. Позитивизм. Основные идеи и представители. Возникновение и сущность «философии жизни». Учение Ф. Ницше как источник «философии жизни». Зарождение философии психоанализа. Основные понятия учения З. Фрейда. Феноменология как метод анализа чистого сознания. Основопологающие идеи Э. Гуссерля. Философская герменевтика как «практика философского мышления» Х.-Г. Гадамер. Экзистенциализм.

Особенности возникновения и становления русской философской мысли. Древнерусское философствование. Философская мысль русского Просвещения. Важнейшие течения в философии XIX: идейно-философская борьба 30-40 гг. XIX в.; почвенничество, теории культурно-исторических типов и «византизма»; проникновение и развитие марксистской философии в России (Плеханов Г.В., Ленин В.И.); русская философия всеединства (основные положения философии В.С. Соловьева). Русская философия конца XIX – начала XX веков: философия Н.А. Бердяева; русский космизм (философия «Общего дела» Н.Ф. Федорова), социальная философия С.Л. Франка. Современное состояние философской науки в России.

#### **Тема 1.1 Генезис философии. Античная философская мысль**

##### **Вопросы для самоподготовки:**

1. Истоки античной философской мысли
2. Ранняя греческая философия
3. Философия софистов и Сократа
4. Философия Платона
5. Философия Аристотеля

6. Философские взгляды стоиков, скептиков, эпикурейцев

## Тема 1.2 Философия Нового времени

### *Вопросы для самоподготовки:*

1. Основные проблемы философии Нового времени
2. Эмпиризм Ф. Бэкона
3. Рационализм Р. Декарта
4. Теория общественного договора
5. Агностицизм И. Канта
6. Диалектика Г. Гегеля
7. Материализм Л. Фейербаха
- 8.

## Тема 1.3 Западноевропейская философия сер. XIX – XX вв.

1. Марксистская философия
2. Философия жизни А. Шопенгауэра и Ф. Ницше
3. Позитивизм
4. Философия психоанализа
5. Феноменология и философская герменевтика
6. Философия экзистенциализма
7. Модернизм и постмодернизм в философской мысли
8. Философские системы В.С. Соловьева
9. Русская религиозная философия XX века

## Тема 1.4 Русская философия: история и современность

1. Становление русской философии (IX-XII вв.)
2. Философия в России XVIII века
3. Философские взгляды теоретиков идейных течений в России XIX в.
4. Философские системы В.С. Соловьева
5. Философия русского космизма
6. Русская религиозная философия XX века
7. Философия марксизма в России

## **ПРАКТИЧЕСКОЕ ЗАДАНИЕ К РАЗДЕЛУ 1**

### **Форма практического задания: реферат**

### **Перечень тем рефератов к разделу 1:**

1. Античная философия: основные идеи и роль в мировой культуре
2. Атомизм Демокрита и Эпикура
3. Социальная философия Древней Греции (Сократ, Платон, Аристотель)



4. Философия Нового Времени: проблемы онтологии, гносеологии, социальной философии
5. Особенности философии Р. Декарта
6. Французский материализм XVIII века
7. Немецкая классическая философия; ее вклад в мировую философскую мысль
8. Философия И. Канта
9. Система и метод философии Гегеля
10. Философский материализм Л. Фейербаха
11. Марксистская философия: ее истоки, содержание. Общая характеристика
12. Этапы и основные черты русской философии
13. Философия экзистенциализма. Проблемы свободы и морали.
14. Философская герменевтика.
15. Основные идеи социальной философии О. Конта.
16. Органическая теория Г. Спенсера.
17. Социальная философия Э. Дюркгейма.
18. Социальная философия М. Вебера
19. Марксистская социальная философия.
20. Особенности русской философии
21. Основные идеи «Слова о законе и благодати» Иллариона
22. Роль идеи «Москва – третий Рим» для развития государственности России
23. Основные положения философии М.В. Ломоносова
24. М.М. Щербатов о государственном устройстве
25. Либеральные идеи П.Я. Чаадаева
26. А.С. Хомяков как яркий представитель славянофильства
27. Теория культурно-исторических типов Н.Я. Данилевского
28. Философия Л.Н. Толстого
29. Учение о всеединстве В.С. Соловьева
30. Основные положения «общего дела» Н.Ф. Федорова
31. Философия любви В.В. Розанова
32. Проблема свободы в философии Н. Бердяева
33. С.Н. Булгаков. Философия имени, или грамматика бытия
34. С.Л. Франк о бытии как сверхрациональном всеединстве
35. И.А. Ильин: философия духовного опыта
36. Основные положения евразийства
37. Философско-правовые идеи Г.А. Плеханова
38. Философия политики В.И. Ленина
39. Философия «высшего синтеза» А.Ф. Лосева
40. Э.В. Ильенков о диалектике абстрактного и конкретного
41. Идея диалога М.М. Бахтина
42. Новый гуманизм И.Т. Фролова

## **РУБЕЖНЫЙ КОНТРОЛЬ К РАЗДЕЛУ 1**

### **Форма рубежного контроля – компьютерное тестирование.**

Оформление работ, выполняемых в рамках самостоятельной работы осуществляется в соответствии с Методическими указаниями по оформлению письменных работ обучающихся в рамках самостоятельной работы, утвержденными Учебно-методическим советом РГСУ, Протокол № 2 от 25 июня 2015 года.

Конкретные практические задания и задания для рубежного контроля определяются в учебно-методических материалах по работе обучающихся в электронной информационно-

образовательной среде РГСУ с применением технологий электронного обучения по данной дисциплине, утверждаемых ежегодно кафедрой.

## **Раздел 2 ТЕОРИЯ ФИЛОСОФИИ**

**Цель:** овладение базовыми принципами и приемами философского познания; введение в круг философских проблем, формирование представления о специфике философии как способе познания и духовного освоения мира, об основных разделах современного философского знания, философских проблемах и методах их исследования, необходимого для формирования следующих компетенций: способен осуществлять поиск, критический анализ и синтез информации, применять системный подход для решения поставленных задач (УК-1); способен воспринимать межкультурное разнообразие общества в социально-историческом, этическом и философском контекстах (УК-5).

### **Перечень изучаемых элементов содержания:**

Предмет и метод философии. Её функции. Особенности философского знания. Философия как «любовь к мудрости». Философия как научное познание. Категориальный аппарат философии. Структура философского знания. Становление философии. Философия и мифология. Философия и религия. Взаимодействие философии и частных наук. Философия как самосознание культуры. Значение философии в жизни человека и общества.

Бытие как существование. Формы бытия. Онтологические модели бытия как существования: материалистическая онтология, объективно-идеалистическая онтология, субъективно-идеалистическая онтология. Понятие субстанции и субстанциональности бытия. Метафизическое и диалектическое понимание субстанции. Монизм, дуализм, плюрализм. Иерархические модели бытия.

Познавательное (гносеологическое) отношение к миру как один из предметных уровней метафизического отношения к миру. Проблемы сущностного определения познания, природы знания, характеристики и критериев истины, взаимоотношения субъекта и объекта познания; проблема анализа познавательных возможностей человека, сущностной характеристики сознания, проблема нахождения основания достоверного знания. Агностицизм. Скептицизм.

Человек как сложная многоуровневая система. Единство природного, социального и духовного в человеке. Понятия индивида, личности и индивидуальности. Исторические типы личности. Основные этапы социализации личности. Личность и общество. Личность и культура. Соотношение воспитания и самовоспитания, факторов макро- и микросреды в развитии личности. Гуманизм как мера общественного прогресса, как признание ответственности человека за бытие человеческого рода и свою собственную судьбу, критерий оценки деятельности людей, социальных институтов и организаций. Причины кризиса гуманизма. Угроза антропологической катастрофы: сущность, возможные пути ее преодоления.

### **Тема 2.1 Особенности философского знания. Место философии в системе духовной культуры**

#### ***Вопросы для самоподготовки:***

1. Предмет, метод и функции философии
2. Структура философского знания

3. Типология философских учений
4. Истоки философии
5. Философия как теоретическое ядро мировоззрения

### Тема 2.2 Понятие бытия и варианты онтологии

#### *Вопросы для самоподготовки:*

1. Бытие как существование. Формы бытия
2. Понятие субстанции и субстанциональности бытия
3. Онтологические модели бытия
4. Понятие развития
5. Понятие причинности. Детерминизм и индетерминизм
6. Пространственно-временные уровни бытия

### Тема 2.3 Основные проблемы и исторические варианты гносеологии

#### *Вопросы для самоподготовки:*

1. Проблема сознания. Структура сознания
2. Сознание и познание. Объект и субъект познания
3. Понятие истины. Истина и мнение
4. Проблема критерия истины
5. Исторические варианты гносеологии
6. Виды знания. Понятие науки
7. Развитие науки. Понятие научной революции

### Тема 2.4 Основные проблемы философской антропологии

#### *Вопросы для самоподготовки:*

1. Единство природного, социального и духовного в человеке.
2. Понятия индивида, личности и индивидуальности.
3. Деятельностная сущность общественного человека.
4. Социальные ценности и социализация личности.
5. Личность и культура.
6. Проблема смысла жизни: многообразие интерпретаций
7. Причины кризиса гуманизма.

## ПРАКТИЧЕСКОЕ ЗАДАНИЕ К РАЗДЕЛУ 2

**Форма практического задания: реферат.**

#### **Перечень тем рефератов к разделу 2.**

1. Философия, ее предмет, функции и роль в обществе
2. Философия и мировоззрение
3. Проблема метода в философии. Диалектика и метафизика
4. Бытие как философская проблема.
5. Философское понятие материи. Основные формы существования материи.

6. Природа и сущность сознания.
7. Диалектика как общая теория развития. Принципы, законы и категории диалектики.
8. Закон единства и борьбы противоположностей.
9. Закон взаимоперехода количественных и качественных изменений.
10. Закон отрицания отрицания.
11. Проблема познаваемости мира в мировой философской мысли.
12. Чувственная и рациональная ступени процесса познания.
13. Диалектика процесса познания.
14. Проблема истины в философии.
15. Практика и ее роль в процессе ее познания.
16. Особенности социального познания.
17. Социальный эксперимент: его содержание и возможности.
18. Сущность и динамика социально-исторического процесса
19. Деятельность людей и законы общественного развития
20. Общественный прогресс и его критерии
21. Общество как социальная система
22. Духовная жизнь общества и ее основные элементы
23. Общественное сознание и его структура
24. Общественная психология и идеология, их взаимосвязь
25. Формы общественного сознания, их различия и взаимосвязь
26. Объективные и субъективные факторы социально-исторического процесса
27. Политическое сознание
28. Правовое сознание
29. Нравственное сознание
30. Свобода совести и роль церкви в современных условиях
31. Проблема человека в истории философии
32. Человек как единство духовного, биологического и социального
33. Личность и общество: свобода и ответственность личности
34. Категория ответственности: философские аспекты
35. Проблема потребностей и интересов личности
36. Социальные отношения и социальные интересы личности и общества
37. Проблема ценностей в философии
38. Жизнь как ценность в структуре социального бытия
39. Проблема жизни и смерти в духовном опыте человечества
40. Философский подход к проблеме смысла и цели жизни человека
41. Будущее: методы и средства философского осмысления
42. Сущность и природа традиций, их использование в социальной деятельности

## **РУБЕЖНЫЙ КОНТРОЛЬ К РАЗДЕЛУ 2:**

### **Форма рубежного контроля – компьютерное тестирование.**

Оформление работ, выполняемых в рамках самостоятельной работы осуществляется в соответствии с Методическими указаниями по оформлению письменных работ обучающихся в рамках самостоятельной работы, утвержденными Учебно-методическим советом РГСУ, Протокол № 2 от 25 июня 2015 года.

Конкретные практические задания и задания для рубежного контроля определяются в учебно-методических материалах по работе обучающихся в электронной информационно-образовательной среде РГСУ с применением технологий электронного обучения по данной дисциплине, утверждаемых ежегодно кафедрой.

## **Раздел 3. СОЦИАЛЬНАЯ ФИЛОСОФИЯ**

**Цель:** овладение базовыми принципами и приемами социально-философского познания; введение в круг социально-философских проблем, формирование представления о специфике социальной философии как способе познания и духовного освоения мира, об основных разделах современной социальной философии, проблемах социальной философии и методах их исследования, необходимого для формирования следующих компетенций: способен осуществлять поиск, критический анализ и синтез информации, применять системный подход для решения поставленных задач (УК-1); способен воспринимать межкультурное разнообразие общества в социально-историческом, этическом и философском контекстах (УК-5).

### **Перечень изучаемых элементов содержания:**

Общетеоретическая философия и социальная философия о сущности общества: сходства и различия. Общество как нерасчлененное целое и как дифференцированная целостная система. Проблема метода в социальной философии. Особенности применения всеобщих методов в анализе общественной жизни: диалектика, системный подход, синергетика. Диалектика как метод познания общественных явлений и процессов. Особенности функционирования и развития общества с позиций диалектики. Исторический опыт применения диалектики к анализу общества.

Место философии культуры в системе современного философского знания. Возникновение и развитие философии культуры как самостоятельной области философского знания. Эволюция понятия культуры. Многозначность и полифункциональность понятия "культура". Культура и общество, их взаимосвязь. Две формы бытия культуры в обществе: объектно-предметная и субъектно-личностная. Социальная детерминация и социальные функции культуры. Многообразие культур в истории общества, различные типы их взаимодействия. Закономерности развития культуры. Проблема диалога культур в прошлом и настоящем. Глобализация и судьбы культур народов мира. Культура и развитие человека. Человек как творец и как творение культуры, как создание человеком самого себя в процессе деятельности. Культура как мера развития человека и общества.

Проблематика философии истории - логика развития общественного бытия, человеческого общества как целостной развивающейся системы, единство и многообразие исторического процесса, исторический детерминизм и общественный прогресс. Философская идея истории - как "исторического самосознания эпохи" - выдвижение адекватного эпохе проекта (идеала) совершенного общества, обоснование единства и целостности исторического процесса: прошлого, настоящего и будущего.

Человек как субъект истории. Роль личности в истории: герой, критически мыслящая личность, вождь. Многообразие оценок и проблема их объективности. Различные интерпретации смысла истории в философской мысли. Понятие цивилизации: многозначность определений. Цивилизационный взгляд на исторический процесс: альтернативность или дополнительность? Культурная матрица как основа целостности цивилизации. Типологические ориентиры современной истории. Трансформации классического (индустриального) капитализма. Идея социализма в современной истории. Идея социализма и практика "реального социализма" в XX в. Противоречивый характер прогресса. Социальная цена прогресса. Критерии общественного прогресса - экономический, социальный, антропологический, цивилизационный. Прогресс и регресс в истории. Место социальной революции в историческом процессе. Застойный тип общественной жизни. Понятие автаркии. Ускорение темпов общественного прогресса в ходе исторического развития общества. Необходимость нового понимания общественного прогресса в условиях глобализации.

### Тема 3.1 Проблемное поле социальной философии.

#### ***Вопросы для самоподготовки:***

1. Своеобразие ценностной социальной философии.
2. Возможности применения синергетики к динамике развития общества.
3. Специфика социального познания.
4. Соотношение социальной философии и социологии.
5. Естественнонаучные идеалы и развитие социального знания.
6. Суть социологизации социальной философии.
7. Объяснение и понимание в социальном познании.

### Тема 3.2 Культура и общество

#### ***Вопросы для самоподготовки:***

1. Сравнительный анализ существующих подходов к культуре.
2. Культура и свобода
3. Детерминация общества уровнем развития культуры.
4. Культура и нравственность.
5. Материалистическое толкование культуры.
6. Религиозное толкование культуры.
7. Время и вечность в культуре.
8. Воспитательная функция культуры.
9. Культура и общество. Единство общественной жизни и культуры.
10. Культура как основа понимания общества и исторического процесса.

### Тема 3.3 Философия истории

#### ***Вопросы для самоподготовки:***

1. Проблема теоретической содержательности и объективности исторического факта.
2. Различные типы исторического знания.
3. Объяснение и понимание в историческом познании.
4. Различные точки зрения на природу исторического знания
5. Понятия исторического сознания и самосознания общества, народа, класса, индивида
6. Уровни исторического сознания и самосознания.
7. Историческое время и историческое пространство.
8. Объективное и субъективное в истории, их взаимосвязь.
9. Понятие исторического субъекта, его отличие от социального субъекта.

10. Роль государства в развитии общества.

### Тема 3.4 Исторический прогресс

#### **Вопросы для самоподготовки:**

1. Человек как субъект истории.
2. Роль личности в истории: герой, критически мыслящая личность, вождь.
3. Различные интерпретации смысла истории в философской мысли.
4. Эсхатология, провиденциализм, закономерное развитие, спонтанность в истории.
5. Смысл истории и цель истории.
6. Различные интерпретации исторического процесса - циклическое, линейно-поступательное (прогрессистское), многовариантное, постмодернистское развитие.
7. Марксова концепция периодизации всемирной истории и место в ней категории "общественная экономическая формация".
8. Понятие цивилизации: многозначность определений.
9. Типы цивилизаций в человеческой истории.
10. Ускорение темпов общественного прогресса в ходе исторического развития общества.

### **ПРАКТИЧЕСКОЕ ЗАДАНИЕ К РАЗДЕЛУ 3.**

#### **Форма практического задания: реферат**

#### **Перечень тем рефератов к разделу 3:**

1. Предмет социальной философии.
2. Особенности социального познания.
3. Методологическое своеобразие социально-гуманитарных наук.
4. Объяснение и понимание в социальном познании.
5. Общество как категория социальной философии. Номиналистическая и реалистическая концепции общества.
6. Общественные отношения как проблема социально-философского анализа.
7. Натуралистическая, идеалистическая, материалистическая модели общества.
8. Закономерное и случайное в истории: специфика социальных законов.
9. Взаимосвязь природы и общества.
10. Учение В.И. Вернадского о «ноосфере».
11. Взаимосвязь и взаимовлияние сфер общественной жизни.
12. Материально-производственная сфера жизни. Производительные силы и производственные отношения, их структура и взаимосвязь.
13. Политическая сфера общества: сущность и структура.
14. Диалектика гражданского общества и государства.
15. Социальная сфера общества.
16. Типы социальных общностей.
17. Духовная жизнь общества: сущность и структура.
18. Философское понимание культуры.
19. Деятельность как способ существования социального, ее соотношение с процессами живой и неживой природы.
20. Причины и динамика социальных конфликтов в обществе.
21. Социальные трансформации. Реформы и революции.
22. Движущие силы развития общества.
23. Социально-философская трактовка потребностей и интересов действующего субъекта.

24. Специфика социального детерминизма: необходимость и свобода в общественном развитии.
25. Проблема субъекта общественно-исторического процесса: народ, социальная элита, личность.
26. Проблемы типологии и периодизации исторического процесса. Формационный и цивилизационный подходы к типологии общества.
27. Социальное пространство и социальное время как факторы и формы социокультурного процесса.
28. К. Ясперс об «осевом времени».
29. Сущность и критерии общественного прогресса.
30. Проблема сущности техники в философии XX в. Технологический детерминизм.
31. Понятие ценностей и их классификация.
32. Смысл жизни и ценности жизни. Ценность человеческой жизни в истории общества.
33. Интерпретации смысла истории в философской мысли.
34. Диалектика морали и права в системе социальной регуляции.
35. Религия как социальный институт.
36. Личность как объект социально-философского анализа.
37. Роль личности в истории.
38. Будущее как объект социально-философской рефлексии.
39. Глобальные проблемы современности и пути их разрешения. Проблема «конца истории».
40. Философские проблемы информационного общества.

### **РУБЕЖНЫЙ КОНТРОЛЬ К РАЗДЕЛУ 3.**

#### **Форма рубежного контроля – компьютерное тестирование.**

Оформление работ, выполняемых в рамках самостоятельной работы осуществляется в соответствии с Методическими указаниями по оформлению письменных работ обучающихся в рамках самостоятельной работы, утвержденными Учебно-методическим советом РГСУ, Протокол № 2 от 25 июня 2015 года.

Конкретные практические задания и задания для рубежного контроля определяются в учебно-методических материалах по работе обучающихся в электронной информационно-образовательной среде РГСУ с применением технологий электронного обучения по данной дисциплине, утверждаемых ежегодно кафедрой.

### **РАЗДЕЛ 4. ФОНД ОЦЕНОЧНЫХ СРЕДСТВ ДЛЯ ПРОВЕДЕНИЯ ПРОМЕЖУТОЧНОЙ АТТЕСТАЦИИ ОБУЧАЮЩИХСЯ ПО УЧЕБНОЙ ДИСЦИПЛИНЕ**

#### **4.1. Форма промежуточной аттестации обучающегося по учебной дисциплине**

Контрольным мероприятием промежуточной аттестации обучающихся по учебной дисциплине является **зачет**, который проводится в **устной / письменной** форме.



**4.2. Перечень компетенций с указанием этапов их формирования в процессе освоения образовательной программы**

Код компетенции	Содержание компетенции (части компетенции)	Результаты обучения	Этапы формирования компетенций в процессе освоения образовательной программы
УК-1	Способен осуществлять социальное взаимодействие и реализовывать свою роль в команде	<p>Знать: проблемы подбора эффективной команды; основные условия эффективной командной работы; основы стратегического управления человеческими ресурсами, нормативные правовые акты, касающиеся организации и осуществления профессиональной деятельности; модели организационного поведения, факторы формирования организационных отношений; стратегии и принципы командной работы, основные характеристики организационного климата и взаимодействия людей в организации; методы научного исследования в области управления; методы верификации результатов исследования; методы интерпретации и представления результатов исследования.</p>	Этап формирования знаний
		<p>Уметь: определять стиль управления и эффективность руководства командой; вырабатывать командную стратегию; владеть технологией реализации основных функций управления, анализировать интерпретировать</p>	Этап формирования умений

		<p>результаты научного исследования в области управления человеческими ресурсами; применять принципы и методы организации командной деятельности; подбирать методы и методики исследования профессиональных практических задач; уметь анализировать и интерпретировать результаты научного исследования.</p>	
		<p>Владеть: организацией и управлением командным взаимодействием в решении поставленных целей; созданием команды для выполнения практических задач; участием в разработке стратегии командной работы; составлением деловых писем с целью организации и сопровождения командной работы; умением работать в команде; разработкой программы эмпирического исследования профессиональных практических задач.</p>	<p>Этап формирования навыков и получения опыта</p>
<p><b>УК-5</b></p>	<p>Способен организовывать совместную и индивидуальную учебную и воспитательную деятельность обучающихся, в том числе с особыми образовательными потребностями, в соответствии с требованиями</p>	<p>Знать: основные методы и средства организации совместной и индивидуальной деятельности; применение современных средств информационно-коммуникационных технологий при проведении научных исследований; методологические основы учебной и воспитательной деятельности;</p>	<p>Этап формирования знаний</p>

	федеральных государственных образовательных стандартов	стандартные методы и технологии, позволяющие решать задачи проектирования образовательной среды; проектирование организации совместной и индивидуальной учебной и воспитательной деятельности обучающихся, в том числе с особыми образовательными потребностями	
		Уметь; самостоятельно выбирать методологические подходы к организации совместной и индивидуальной деятельности; осуществлять взаимодействие с обучающимися, в том числе с особыми образовательными потребностями в вопросах учебной и воспитательной деятельности; анализировать и применять методы психолого-педагогического проектирования образовательной среды	Этап формирования умений
		Владеть: принципами и методами проведения проектирования образовательной среды (в том числе совместной и индивидуальной деятельности); организовывать, прогнозировать и проводить анализ учебной и воспитательной деятельности	Этап формирования навыков и получения опыта

**4.3 Описание показателей и критериев оценивания компетенций на различных этапах их формирования, описание шкал оценивания**

<b>Код компетенции</b>	<b>Этапы формирования компетенций</b>	<b>Показатель оценивания компетенции</b>	<b>Критерии и шкалы оценивания</b>
УК-1, УК-5	Этап формирования знаний.	<p>Теоретический блок вопросов.</p> <p>Уровень освоения программного материала, логика и грамотность изложения, умение самостоятельно обобщать и излагать материал</p>	<p>1) обучающийся глубоко и прочно освоил программный материал, исчерпывающе, последовательно, грамотно и логически стройно его излагает, тесно увязывает с задачами и будущей деятельностью, не затрудняется с ответом при видоизменении задания, умеет самостоятельно обобщать и излагать материал, не допуская ошибок: ( 9-10] баллов;</p> <p>2) обучающийся твердо знает программный материал, грамотно и по существу излагает его, не допуская существенных неточностей в ответе на вопрос, может правильно применять теоретические положения: [7-8) баллов;</p> <p>3) обучающийся освоил основной материал, но не знает отдельных деталей, допускает неточности, недостаточно правильные формулировки, нарушает последовательность в изложении программного материала: (5-6) баллов;</p> <p>4) обучающийся не знает значительной части программного материала, допускает существенные ошибки: [0-4] балла.</p>

УК-1, УК-5	Этап формирования умений	<p>Аналитическое задание (<i>задачи, ситуационные задания, кейсы, проблемные ситуации и т.д.</i>)</p> <p>Практическое применение теоретических положений применительно к профессиональным задачам, обоснование принятых решений</p>	<p>1) свободно справляется с задачами и практическими заданиями, правильно обосновывает принятые решения, задание выполнено верно, даны ясные аналитические выводы к решению задания, подкрепленные теорией: (9-10] баллов;</p> <p>2) владеет необходимыми умениями и навыками при выполнении практических заданий, задание выполнено верно, отмечается хорошее развитие аргумента, однако отмечены погрешности в ответе, скорректированные при собеседовании: [7-8) баллов;</p> <p>3) испытывает затруднения в выполнении практических заданий, задание выполнено с ошибками, отсутствуют логические выводы и заключения к решению: (5-6) баллов;</p> <p>4) практические задания, задачи выполняет с большими затруднениями или задание не выполнено вообще, или задание выполнено не до конца, нет четких выводов и заключений по решению задания, сделаны неверные выводы по решению задания: [0-4] балла.</p>
УК-1, УК-5	Этап формирования навыков и получения опыта.	<p>Аналитическое задание (<i>задачи, ситуационные задания, кейсы, проблемные ситуации и т.д.</i>)</p> <p>Решение практических заданий и задач, владение навыками и умениями при выполнении практических заданий, самостоятельность, умение обобщать и излагать материал.</p>	<p>1) свободно справляется с задачами и практическими заданиями, правильно обосновывает принятые решения, задание выполнено верно, даны ясные аналитические выводы к решению задания, подкрепленные теорией: (9-10] баллов;</p> <p>2) владеет необходимыми умениями и навыками при выполнении практических заданий, задание выполнено верно, отмечается хорошее развитие аргумента, однако отмечены погрешности в ответе, скорректированные при собеседовании: [7-8) баллов;</p> <p>3) испытывает затруднения в выполнении практических заданий, задание выполнено с ошибками, отсутствуют логические выводы и заключения к решению: (5-6) баллов;</p> <p>4) практические задания, задачи выполняет с большими затруднениями или задание не выполнено вообще, или задание выполнено не до конца, нет четких выводов и заключений по решению задания, сделаны неверные выводы по решению задания: [0-4] балла.</p>

**4.4 Типовые контрольные задания или иные материалы, необходимые для оценки знаний, умений, навыков и (или) опыта деятельности, характеризующих этапы формирования компетенций в процессе освоения образовательной программы**

**Примерные вопросы для проведения промежуточной аттестации обучающихся по учебной дисциплине**

Теоретический блок вопросов:

1. Генезис философского знания. Мифология и философия.
2. Миф как объект философской рефлексии.
3. Предмет и функции философии. Взаимосвязь философии и частных наук.
4. Основной вопрос философии. Исторические формы материализма и идеализма.
5. Античная философия (общая характеристика).
6. Досократики: милетцы, пифагорейцы, Гераклит, элеаты.
7. Софисты и Сократ. Метод Сократа.
8. Философия Платона. Притча о пещере.
9. Учение Платона об идеальном государстве.
10. Атомистика Демокрита.
11. Метафизика Аристотеля.
12. Философские школы эпохи эллинизма (эпикуреизм, стоицизм, скептицизм).
13. Эмпиризм в новоевропейской философии XVII-XVIII вв. (Ф. Бэкон).
14. Рационализм в новоевропейской философии XVII-XVIII вв. (Р. Декарт).
15. Проблемы социальной философии в работах Т. Гоббса, Дж. Локка, Ж.-Ж. Руссо.
16. Философия И. Канта
17. Метод и система Г. Гегеля.
18. Антропологический материализм Л. Фейербаха.
19. Философские воззрения К. Маркса. Материалистическое понимание истории и теория отчуждения.
20. Философия жизни: А. Шопенгауэр и Ф. Ницше.
21. Позитивизм. Представители и основные идеи.
22. Основы философской герменевтики.
23. Психоаналитическая антропология З. Фрейда
24. Анализ человеческого существования в философии экзистенциализма.
25. Русская философия XIX в.: западники и славянофилы.
26. Общая характеристика русской философии XX в.
27. Философская система В.С. Соловьева.
28. Философия русского космизма: Н. Ф. Федоров, К.Э. Циолковский, А.Л. Чижевский
29. Принципы и категории онтологии.
30. Понятие материи в философии и науке.
31. Философские концепции пространства и времени. Особенности социального пространства и времени.
32. Идея развития в философии.
33. Исторические формы диалектики.
34. Проблема метода в философии: диалектика и метафизика. Принципы, законы и категории диалектики.
35. Детерминизм и индетерминизм. Проблема свободы воли.
36. Происхождение и сущность сознания. Сознание и бессознательное.
37. Проблема познаваемости мира в философии. Вера и знание.
38. Формы и уровни познания.
39. Понятие субъекта и объекта в гносеологии.
40. Структура научного знания. Проблема роста научного знания.
41. Вопрос о сущности истины и ее критериях в истории философии.
42. Общество как целостная система. Структура общества.
43. Духовная жизнь общества.
44. Специфика социального познания.
45. Философия истории. Формационный и цивилизационный подходы к осмыслению исторического процесса.
46. Проблема прогресса

Аналитическое задание (*задачи, ситуационные задания, кейсы, проблемные ситуации и т.д.*):

1. Сравните идеалы государственного устройства Платона и Аристотеля.
2. Сопоставьте взгляды К.Маркса и Н.Бердяева на проблему социального равенства
3. Сравните идеалы государственного устройства Августина Блаженного и Фомы Аквинского.
4. Дайте свой комментарий словам В.Соловьева о том, «государство существует не для того, чтобы превратить земную жизнь в рай, а для того, чтобы помешать ей окончательно превратиться в ад».
5. Объясните слова Н.Бердяева: «Государство имеет не только природный, но и божественный исток. Он есть действие божественного начала в замутненной природной среде, преломление абсолютного начала в относительном». ( Бердяев Н. А. Философия неравенства. М., 1990, с. 83)
6. Сопоставьте взгляды на общественное переустройство Конфуция и К.Маркса.
7. Объясните слова Н.Бердяева: «Право потому и имеет такое огромное значение в человеческом общении, что оно является охраной и гарантией минимума человеческой свободы, что оно предохраняет человека от того, чтобы жизнь его целиком зависела от моральных свойств, от любви или ненависти другого человека».( Бердяев Н. А. Философия неравенства. М., 1990, с. 90).
8. Объясните слова С.Н.Булгакова: «нам дано расширять жизнь, оживлять природу, быть может, по мнению наиболее смелых мыслителей, воскрешать угасшую жизнь, но творить жизнь нам абсолютно не дано, одинаково ни микроскопической козявки, ни гомункула в реторте. Поэтому хозяйство есть функция жизни, уже созданной и существующей. Этот божественный огонь, зажженный творческой любовью, есть основа всей *natura naturata*». (Булгаков С.Н. Философия хозяйства//Соч. в 2-х т. М., 1993, т.1, С. 161)
9. До недавнего времени в основе периодизации в отечественной науке лежало понятие «общественно-экономическая формация». В результате, всемирная история была поделена на пять следующих друг за другом формаций: первобытнообщинная – рабовладельческая – феодальная – капиталистическая – коммунистическая. Определите, каких методологических ориентиров придерживались ее авторы.
10. Как решают проблему личности в марксизме и экзистенциализме.
11. Дайте свой комментарий к словам Г.Риккорта: «В истории «развитие» ведь всегда означает возникновение чего-то нового, до сих пор еще нигде не бывшего. А так как в понятие закона входит лишь только то, что всегда можно рассматривать таким образом, как будто бы оно повторялось любое число раз, то поэтому понятие исторического развития и понятие закона взаимно исключают друг друга». Риккорт Г. Философия истории // Философия жизни. – Киев, 1998, С.196
12. Прокомментируйте слова Н. Бердяева: «Культура родилась из культа. Истоки ее – сакральны. Вокруг храма зачалась она и в органический свой период была связана с жизнью религиозной. Так было в великих древних культурах, в культуре греческой, в культуре средневековой, в культуре раннего Возрождения. Культура – благородного происхождения. Ей передался иерархический характер культа. Культура имеет религиозные основы. Это нужно считать установленным с самой позитивно-научной точки зрения. Культура символична по своей природе. Символизм свой она получила от культовой символики. В культуре не реалистически, а символически выражена

духовная жизнь. Все достижения культуры по природе своей символичны. В ней даны не последние достижения бытия, а лишь символические его знаки. Такова же природа культа, который есть прообраз осуществленных божественных тайн»<sup>1</sup>.

13. Сравните взгляды на личность в марксизме и персонализме.
14. Сопоставьте социальные идеалы Т.Мора и Т.Капанеллы.
15. Сопоставьте социальные идеалы Платона и Т.Кампанеллы.
16. Сравните идеалы государственного управления В.Соловьева и Августина Блаженного.
17. Сравните теорию общественного договора Т.Гоббса и Дж.Локка.
18. Раскройте смысл слов И.Канта: «приобретение разумным существом возможности ставить любые цели вообще (значит, в его свободе) – это культура..
19. Сопоставьте теорию этноса Л.Гумилева и К.Маркса.
20. Согласно А.Тойнби, культура представляет собой «душу, кровь, лимфу, сущность цивилизации. Как только цивилизация утрачивает внутреннюю силу культурного развития, она немедленно начинает впитывать элементы чуждой культуры. Культурное влияние оказывается куда более благодатным и полезным, чем заимствования в экономическом или же политическом плане». Дайте свой комментарий.
21. Сопоставьте идеалы правителя в учении Конфуция и Фомы Аквинского.
22. Сопоставьте идеалы правителя в учении Конфуция и Лао-цзы.
23. Дайте свой комментарий словам Н.Бердяева: «... История должна кончиться. Мир должен вступить в такую высокую действительность, в такое целостное время, в которых разрешится проблема индивидуальной судьбы человеческой и трагический конфликт этой индивидуальной судьбы человеческой с судьбой мировой найдет свой исход. История есть прежде всего судьба и должна быть осмыслена как судьба, как трагическая судьба. Трагическая судьба, как и всякая трагедия, должна иметь последний, всеразрушающий акт. В трагедии неизбежен катарсис. История не имеет бесконечного развития в нашем времени, не имеет закономерности природных явлений именно поэтому, что история есть судьба. Таков последний вывод и последний результат метафизики истории». (Бердяев Н.Смысл истории. М., 1990, С.160-161).
24. Сопоставьте взгляды Н.Макивелли и Конфуция на методы правления.
25. Сопоставьте идеалы государственного управления Аристотеля и Фомы Аквинского.

#### **4.5 Методические материалы, определяющие процедуры оценивания знаний, умений, навыков и (или) опыта деятельности, характеризующих этапы формирования компетенций**

Промежуточная аттестация по учебной дисциплине проводится в соответствии с Положением о промежуточной аттестации обучающихся по основным профессиональным образовательным программам высшего образования – программ бакалавриата/магистратуры/специалитета в Российском государственном социальном университете и Положение о балльно-рейтинговой системе оценки успеваемости

---

<sup>1</sup> Бердяев Н. Философия неравенства. – М., 1990, С. 248



обучающихся по основным профессиональным образовательным программам высшего образования - программам бакалавриата, программам специалитета, программам магистратуры в Российском государственном социальном университете.

На промежуточную аттестацию отводится 20 рейтинговых баллов.

Ответы обучающегося на контрольном мероприятии промежуточной аттестации оцениваются педагогическим работником по 20 - балльной шкале, а итоговая оценка по учебной дисциплине выставляется по пятибалльной системе для экзамена.

Критерии выставления оценки определяются Положением о балльно-рейтинговой системе оценки успеваемости обучающихся по основным профессиональным образовательным программам высшего образования - программам бакалавриата, программам специалитета, программам магистратуры в Российском государственном социальном университете.

## **РАЗДЕЛ 5. УСЛОВИЯ РЕАЛИЗАЦИИ ДИСЦИПЛИНЫ**

### **5.1. Перечень основной и дополнительной учебной литературы для освоения учебной дисциплины**

#### **5.1.1. Основная литература**

1. Митрошенков О. А. Философия в 2 ч. Часть 1: учебник для академического бакалавриата / О. А. Митрошенков, В. П. Ляшенко, Г. И. Рузавин ; под ред. О. А. Митрошенкова. — 2-е изд., доп. — Москва: Издательство Юрайт, 2019. — 275 с. — (Серия: Бакалавр. Академический курс). — ISBN 978-5-534-09057-4. — Текст: электронный // ЭБС Юрайт [сайт]. — URL: <https://biblio-online.ru/bcode/441391>

#### **5.1.2. Дополнительная литература**

1. Спиркин, А. Г. Общая философия: учебник для академического бакалавриата / А. Г. Спиркин. — Москва: Издательство Юрайт, 2019. — 267 с. — (Серия: Бакалавр. Академический курс). — ISBN 978-5-534-01346-7. — Текст: электронный // ЭБС Юрайт [сайт]. — URL: <https://biblio-online.ru/bcode/433350>.

### **5.3 Методические указания для обучающихся по освоению учебной дисциплины**

Освоение обучающимся учебной дисциплины «Философия» предполагает изучение материалов дисциплины на аудиторных занятиях и в ходе самостоятельной работы. Аудиторные занятия проходят в форме лекций, семинаров и практических занятий. Самостоятельная работа включает разнообразный комплекс видов и форм работы обучающихся.

Для успешного освоения учебной дисциплины и достижения поставленных целей необходимо внимательно ознакомиться с рабочей программы учебной дисциплины, доступной в электронной информационно-образовательной среде РГСУ.

Следует обратить внимание на списки основной и дополнительной литературы, на предлагаемые преподавателем ресурсы информационно-телекоммуникационной сети Интернет. Эта информация необходима для самостоятельной работы обучающегося.

При подготовке к аудиторным занятиям необходимо помнить особенности каждой формы его проведения.

Подготовка к учебному занятию лекционного типа заключается в следующем.

С целью обеспечения успешного обучения обучающийся должен готовиться к лекции, поскольку она является важнейшей формой организации учебного процесса, поскольку:

- знакомит с новым учебным материалом;
- разъясняет учебные элементы, трудные для понимания;
- систематизирует учебный материал;
- ориентирует в учебном процессе.

С этой целью:

- внимательно прочитайте материал предыдущей лекции;
- ознакомьтесь с учебным материалом по учебнику и учебным пособиям с темой прочитанной лекции;
- внесите дополнения к полученным ранее знаниям по теме лекции на полях лекционной тетради;
- запишите возможные вопросы, которые вы зададите лектору на лекции по материалу изученной лекции;
- постарайтесь уяснить место изучаемой темы в своей подготовке;
- узнайте тему предстоящей лекции (по тематическому плану, по информации лектора) и запишите информацию, которой вы владеете по данному вопросу.

Подготовка к занятию семинарского типа

При подготовке и работе во время проведения лабораторных работ и занятий семинарского типа следует обратить внимание на следующие моменты: на процесс предварительной подготовки, на работу во время занятия, обработку полученных результатов, исправление полученных замечаний.

Предварительная подготовка к учебному занятию семинарского типа заключается в изучении теоретического материала в отведенное для самостоятельной работы время, ознакомление с инструктивными материалами с целью осознания задач лабораторной работы/практического занятия, техники безопасности при работе с приборами, веществами.

Работа во время проведения учебного занятия семинарского типа включает:

- консультирование студентов преподавателями и вспомогательным персоналом с целью предоставления исчерпывающей информации, необходимой для самостоятельного выполнения предложенных преподавателем задач, ознакомление с правилами техники безопасности при работе в лаборатории;
- самостоятельное выполнение заданий согласно обозначенной учебной программой тематики.

Обработка, обобщение полученных результатов лабораторной работы проводится обучающимися самостоятельно или под руководством преподавателя (в зависимости от степени сложности поставленных задач). В результате оформляется индивидуальный отчет. Подготовленная к сдаче на контроль и оценку работа сдается преподавателю. Форма отчетности может быть письменная, устная или две одновременно. Главным результатом в данном случае служит получение положительной оценки по каждой лабораторной работе/практическому занятию. Это является необходимым условием при проведении рубежного контроля и допуска к зачету/дифференцированному зачету/экзамену. При получении неудовлетворительных результатов обучающийся имеет право в дополнительное время пересдать преподавателю работу до проведения промежуточной аттестации.

Самостоятельная работа.

Для более углубленного изучения темы задания для самостоятельной работы рекомендуется выполнять параллельно с изучением данной темы. При выполнении заданий по возможности используйте наглядное представление материала. Более подробная информация о самостоятельной работе представлена в разделах «Учебно-методическое обеспечение самостоятельной работы по дисциплине (модулю)», «Методические указания к самостоятельной работе по дисциплине (модулю)».

**Перечень ресурсов информационно-коммуникационной сети «Интернет», необходимых для освоения учебной дисциплины**

<b>Название электронного ресурса</b>	<b>Описание электронного ресурса</b>	<b>Используемый для работы адрес</b>
Диссертационный зал Российской государственной библиотеки	В настоящее время Электронная библиотека диссертаций РГБ содержит более 620 000 полных текстов диссертаций и авторефератов	<a href="http://diss.rsl.ru">http://diss.rsl.ru</a> Доступ по регистрации в читальном зале Университета.
Университетская информационная система РОССИЯ (УИС РОССИЯ)	Университетская информационная система РОССИЯ (УИС РОССИЯ) – электронная библиотека и база для исследований и учебных курсов в области экономики, управления, социологии, лингвистики, философии, филологии, международных отношений и других гуманитарных наук. УИС РОССИЯ поддерживается на базе Научно-исследовательского вычислительного центра МГУ имени М.В. Ломоносова	<a href="https://uisrussia.msu.ru/">https://uisrussia.msu.ru/</a> 100% доступ
Научное наследие России	Библиотека содержит научные труды известных российских и зарубежных ученых и исследователей, работавших на территории России. Программа Президиума РАН.	<a href="http://e-heritage.ru/index.html">http://e-heritage.ru/index.html</a> 100% доступ
Электронная библиотека учебников	На сайте представлены учебники, лекции, доклады, монографии по естественным и гуманитарным наукам.	<a href="http://studentam.net">http://studentam.net</a> 100% доступ
Cyberleninka	Содержит каталог научной периодики по большому количеству научных дисциплин, который содержит полную	<a href="http://cyberleninka.ru/journal">http://cyberleninka.ru/journal</a> 100% доступ

	информацию о научных журналах в электронном виде, включающую их описания и все вышедшие выпуски с содержанием, темами научных статей и их полными текстами.	
Единое окно доступа к образовательным ресурсам	Информационная система предоставляет свободный доступ к каталогу образовательных интернет-ресурсов и полнотекстовой электронной учебно-методической библиотеке для общего и профессионального образования	<a href="http://window.edu.ru/library">http://window.edu.ru/library</a> 100% доступ
Электронные библиотеки. Электронные библиотеки, словари, энциклопедии	Интернет-ресурсы образовательного и научно-образовательного назначения, оформленные в виде электронных библиотек, словарей и энциклопедий, предоставляют открытый доступ к полнотекстовым информационным ресурсам, представленным в электронном формате — учебникам и учебным пособиям, хрестоматиям и художественным произведениям, историческим источникам и научно-популярным статьям, справочным изданиям и др.	<a href="http://gigabaza.ru/doc/131454.html">http://gigabaza.ru/doc/131454.html</a> 100% доступ

## 5.4 Информационно-технологическое обеспечение образовательного процесса по учебной дисциплине

### 5.4.1. Средства информационных технологий

Функционирование электронной информационно-образовательной среды обеспечивается соответствующими средствами информационно-коммуникационных технологий и квалификацией работников, ее использующих и поддерживающих.

Электронно-библиотечная система и электронная информационно-образовательная среда обеспечивают одновременный доступ обучающихся по программе магистратуры. Рабочая программа обеспечена специализированными периодическими изданиями, доступными с компьютеров в сети Университета на сайте Научной библиотеки ([lib.rgsu.net](http://lib.rgsu.net):

(<http://lib.rgsu.net/resouces/podpisres/>) в разделе «Подписные полнотекстовые ресурсы», в частности БД "East View", eLibrary.ru, ЭБ Grebennikon, «Лань». Также обучающиеся могут пользоваться отдельными изданиями электронно-библиотечной системы «Библио-онлайн» (издательства «Юрайт»).

#### 5.4.2. Программное обеспечение

В университете имеется лицензионное программное обеспечение Microsoft Windiws XP SP3; Windows 7 SP1, Ubuntu 14.04, Microsoft SQL Server 2012 , Microsoft Office 2003/2007, Adobe Reader; K-lite Pack, 7-Zip, Oracle Open Office 3.3.0, Microsoft Visual Studio 2008

#### 5.4.3. Информационные справочные системы

№	Название электронного ресурса	Описание электронного ресурса	Используемый для работы адрес
1.	ЭБС «Университетская библиотека онлайн»	Электронно-библиотечная система, электронные книги и аудиокниг, учебники для ВУЗов, средних специальных учебных заведений и школы, а также научные монографии, научная периодика, в т.ч. журналы ВАК.	<a href="http://biblioclub.ru/">http://biblioclub.ru/</a> 100% доступ
2.	Научная электронная библиотека eLIBRARY.ru	Поиск по рефератам и полным текстам статей, опубликованных в российских и зарубежных научно-технических журналах.	<a href="http://elibrary.ru/">http://elibrary.ru/</a> Доступ с любого компьютера в сети Университета на 276 журналов по подписке Университета.  Доступ к 5493 журналам с полным текстом в открытом доступе, из них российских журналов 5022.
3.	ЭБС издательства «Юрайт»	Электронно-библиотечная система, коллекция электронных версий книг.	<a href="https://urait.ru/">https://urait.ru/</a> 100% доступ
4.	ЭБС издательства "ЛАНЬ"	Электронно-библиотечная система, коллекция электронных версий книг.	<a href="http://e.lanbook.com/">http://e.lanbook.com/</a> 100% доступ
5.	ЭБС "Book.ru"	Электронно-библиотечная система, коллекция электронных версий книг.	<a href="http://www.book.ru">http://www.book.ru</a> 100% доступ

6.	База данных EastView	Полнотекстовая база данных периодики.	<a href="http://ebiblioteka.ru/">http://ebiblioteka.ru/</a> С любого компьютера в сети Университета
7.	База данных международного индекса научного цитирования – Scopus:	Библиографическая и реферативная информация и инструменты для отслеживания цитируемости статей, опубликованных в научных изданиях.	<a href="http://www.scopus.com/">http://www.scopus.com/</a> Доступ с любого компьютера в сети Университета.
8.	Международный индекс научного цитирования Web of Science (Web of Knowledge)	Библиографическая и реферативная информация и инструменты для отслеживания цитируемости статей, опубликованных в научных изданиях. Университета.	<a href="http://webofknowledge.com;">http://webofknowledge.com;</a> Доступ с любого компьютера в сети Университета.
9	Президентская библиотека им. Б.Н.Ельцина	Общегосударственное электронное хранилище цифровых копий важнейших документов по истории, теории и практике российской государственности, русскому языку, а также мультимедийных образовательных, научно-образовательных, культурно-просветительских и информационно-аналитических ресурсов.	<a href="https://www.prlib.ru/">https://www.prlib.ru/</a> Доступ в электронном читальном зале Научной библиотеки Университета.
10	Национальная электронная библиотека	Крупнейшее собрание книг, диссертаций, музыкальных нот, карт и прочих материалов.	<a href="https://rusneb.ru/">https://rusneb.ru/</a> доступ к полной коллекции с компьютеров в электронном читальном зале Научной библиотеки Университета
11.	Видеотека учебных фильмов «Решение»	Коллекция учебных видеофильмов	<a href="http://eduvideo.online">http://eduvideo.online</a> 100% доступ

### **5.5 Материально-техническое обеспечение образовательного процесса по учебной дисциплине**

Для изучения учебной дисциплины «Философия» в рамках реализации основной профессиональной образовательной программы высшего образования – программы бакалавриата по направлению подготовки **44.03.03 – «Специальное (дефектологическое) образование»**

**Учебная аудитория для занятий лекционного типа** оснащена специализированной мебелью (стол для преподавателя, парты, стулья, доска для написания мелом); техническими средствами обучения (видеопроекционное оборудование, средства звуковоспроизведения, экран и имеющие выход в сеть Интернет).

**Учебная аудитория для занятий семинарского типа:** оснащена специализированной мебелью (стол для преподавателя, парты, стулья, доска для написания мелом); техническими средствами обучения (видеопроекционное оборудование, средства звуковоспроизведения, экран и имеющие выход в сеть Интернет).

### **5.6 Образовательные технологии**

При реализации учебной дисциплины *«Философия»* применяются различные образовательные технологии, в том числе технологии электронного обучения.

Освоение учебной дисциплины *«Философия»* предусматривает использование в учебном процессе активных и интерактивных форм проведения учебных занятий в форме деловых и ролевых игр, разбор конкретных ситуаций, психологические тренинги в сочетании с внеаудиторной работой с целью формирования и развития **профессиональных** навыков обучающихся.

При освоении учебной дисциплины *«Философия»* предусмотрено применением электронного обучения.

Учебные часы дисциплины *«Философия»* предусматривают классическую контактную работу преподавателя с обучающимся в аудитории и контактную работу посредством электронной информационно-образовательной среды в синхронном и асинхронном режиме (вне аудитории) посредством применения возможностей компьютерных технологий (электронная почта, электронный учебник, тестирование, вебинар, видеофильм, презентация, форум и др.).

В рамках учебной дисциплины *«Философия»* предусмотрены встречи с руководителями и работниками организаций, деятельность которых связана с *направленностью* реализуемой основной профессиональной образовательной программы высшего образования – программы бакалавриата.


### ЛИСТ РЕГИСТРАЦИИ ИЗМЕНЕНИЙ

№ п/п	Содержание изменения	Реквизиты документа об утверждении изменения	Дата введения изменения
1.	Утверждена и введена в действие решением кафедры философии на основании Федерального государственного образовательного стандарта высшего образования по направлению подготовки 44.03.03 Специальное (дефектологическое) образование (уровень бакалавриата), утвержденным приказом Министерства образования и науки Российской Федерации от 22.02.2018 г. № 123.	Протокол заседания кафедры № 10 от «26» мая 2020 года	01.09.2020





Министерство науки и высшего образования Российской Федерации  
Федеральное государственное бюджетное образовательное учреждение  
высшего образования  
«Российский государственный социальный университет»



УТВЕРЖДАЮ  
Декан факультета психологии  
Петрова Е.А.  
«27» мая 2020 г.

**РАБОЧАЯ ПРОГРАММА ДИСЦИПЛИНЫ (МОДУЛЯ)  
ИСТОРИЯ (ИСТОРИЯ РОССИИ, ВСЕОБЩАЯ ИСТОРИЯ)**

**Направление подготовки**

**44.03.03 Специальное (дефектологическое) образование**

**Направленность (профиль)  
«Специальная психология»**

**ОБРАЗОВАТЕЛЬНАЯ ПРОГРАММА ВЫСШЕГО ОБРАЗОВАНИЯ - ПРОГРАММА  
БАКАЛАВРИАТА**

**Форма обучения  
Очная, заочная**

Москва 2020

Рабочая программа учебной дисциплины «История» разработана на основании федерального государственного образовательного стандарта высшего образования – *бакалавриата* по направлению подготовки 44.03.03 *Специальное (дефектологическое) образование*, утвержденного приказом Министерства образования и науки Российской Федерации от № 123 от 22.02.2018, учебного плана по основной профессиональной образовательной программе высшего образования – «**Специальная психология**», а также с учетом рекомендованной примерной основной образовательной программой и с учетом следующих профессиональных стандартов, сопряженных с профессиональной деятельностью выпускника:

- 01 «ОБРАЗОВАНИЕ И НАУКА»;
- 01.002 «ПЕДАГОГ-ПСИХОЛОГ (ПСИХОЛОГ В СФЕРЕ ОБРАЗОВАНИЯ)».

Рабочая программа учебной дисциплины рабочей группой в составе: д.и.н., профессора кафедры истории Отечества Ляпуновой Н.В., ст. преподавателя кафедры истории Отечества Татыевой Е.В.

Руководитель основной образовательной программы кандидат психологических наук, доцент, доцент кафедры психологии труда и специальной психологии



В.Н. Феофанов

(подпись)

Рабочая программа учебной дисциплины рекомендована к утверждению представителями организаций-работодателей:

МБОУ «Образовательный центр «Созвездие» (г. Красногорск), директор



С.Н. Сюрин

Центр реабилитации инвалидов детства «Наш Солнечный Мир», директор



И.Л. Шпицберг

Рабочая программа учебной дисциплины обсуждена и утверждена на заседании кафедры истории Отечества. Протокол № 10 от «26» мая 2020 года

И.о. заведующий кафедрой доктор исторических наук, профессор



Н.В. Ляпунова

Рабочая программа учебной дисциплины рецензирована и рекомендована к утверждению:

доктор исторических наук, профессор кафедры истории Военного университета Министерства обороны РФ



В.В. Попов

доктор исторических наук, профессор кафедры социальной работы РГСУ



Л.И. Старовойтова

Согласовано Научная библиотека, директор



И.Г. Маляра

# СОДЕРЖАНИЕ

РАЗДЕЛ 1. ПАСПОРТ РАБОЧЕЙ ПРОГРАММЫ УЧЕБНОЙ ДИСЦИПЛИНЫ .....	4
1.1 Цель и задачи учебной дисциплины.....	4
1.2. Место учебной дисциплины в структуре основной профессиональной образовательной программы высшего образования-программы бакалавриата.....	4
1.3 Планируемые результаты обучения по учебной дисциплине в рамках планируемых результатов освоения основной профессиональной образовательной программы высшего образования – программы бакалавриата .....	4
РАЗДЕЛ 2. СТРУКТУРА И СОДЕРЖАНИЕ ДИСЦИПЛИНЫ .....	5
2.1 Объем учебной дисциплины, включая контактную работу обучающегося с педагогическими работниками и самостоятельную работу обучающегося .....	5
2.2. Учебно-тематический план учебной дисциплины .....	6
РАЗДЕЛ 3. УЧЕБНО-МЕТОДИЧЕСКОЕ ОБЕСПЕЧЕНИЕ САМОСТОЯТЕЛЬНОЙ РАБОТЫ ОБУЧАЮЩИХСЯ ПО УЧЕБНОЙ ДИСЦИПЛИНЕ .....	8
3.1. Виды самостоятельной работы обучающихся по учебной дисциплине .....	8
3.2 Методические указания к самостоятельной работе по учебной дисциплине .....	9
РАЗДЕЛ 4. ФОНД ОЦЕНОЧНЫХ СРЕДСТВ ДЛЯ ПРОВЕДЕНИЯ ПРОМЕЖУТОЧНОЙ АТТЕСТАЦИИ ОБУЧАЮЩИХСЯ ПО УЧЕБНОЙ ДИСЦИПЛИНЕ .....	17
4.1. Форма промежуточной аттестации обучающегося по учебной дисциплине .....	17
4.2. Перечень компетенций с указанием этапов их формирования в процессе освоения образовательной программы .....	17
4.3 Описание показателей и критериев оценивания компетенций на различных этапах их формирования, описание шкал оценивания .....	18
4.4 Типовые контрольные задания или иные материалы, необходимые для оценки знаний, умений, навыков и (или) опыта деятельности, характеризующих этапы формирования компетенций в процессе освоения образовательной программы .....	19
4.5 Методические материалы, определяющие процедуры оценивания знаний, умений, навыков и (или) опыта деятельности, характеризующих этапы формирования компетенций.....	41
РАЗДЕЛ 5. УСЛОВИЯ РЕАЛИЗАЦИИ ДИСЦИПЛИНЫ .....	42
5.1. Перечень основной и дополнительной учебной литературы для освоения учебной дисциплины.....	42
5.2 Перечень ресурсов информационно-коммуникационной сети «Интернет», необходимых для освоения учебной дисциплины .....	43
5.3 Методические указания для обучающихся по освоению учебной дисциплины.....	44
5.4 Информационно-технологическое обеспечение образовательного процесса по учебной дисциплине .....	45
5.5 Материально-техническое обеспечение образовательного процесса по учебной дисциплине.....	45
5.6 Образовательные технологии. ....	47
ЛИСТ РЕГИСТРАЦИИ ИЗМЕНЕНИЙ.....	48

# РАЗДЕЛ 1. ПАСПОРТ РАБОЧЕЙ ПРОГРАММЫ УЧЕБНОЙ ДИСЦИПЛИНЫ

## 1.1 Цель и задачи учебной дисциплины

Цель учебной дисциплины *История* заключается в получении обучающимися теоретических знаний об основных закономерностях и особенностях всемирно-исторического процесса, а также культурно-историческом своеобразии России, ее месте в мировой и европейской цивилизации с последующим применением в профессиональной сфере практических навыков по формированию творческого начала, способности решать через средства научной информации исследовательские задачи.

Задачи учебной дисциплины:

1. дать знание о движущих силах и основных закономерностях исторического процесса, этапах исторического развития России и мира; а также месте человека в историческом процессе, политической организации общества;
2. формирование и развитие навыков исторической аналитики: способность на основе исторического анализа и проблемного подхода преобразовывать информацию в знание, осмысливать процессы, события и явления в России и мировом сообществе в их динамике и взаимосвязи, руководствуясь принципами научной объективности и историзма;
3. формирование понимания многообразия культур и цивилизаций в их взаимодействии, многовариантности исторического процесса;
4. развитие творческого мышления, самостоятельности суждений, умения логически мыслить, вести научные дискуссии; выработка навыков работы с учебной и научной литературой, а также с другими источниками информации;
5. воспитание чувства патриотизма и гордости за историю своей страны.

## 1.2. Место учебной дисциплины в структуре основной профессиональной образовательной программы высшего образования-программы бакалавриата

Учебная дисциплина «История (История России, всеобщая история)» реализуется в обязательной части основной образовательной программы по направлению подготовки 44.03.03 *Специальное (дефектологическое) образование* очной и заочной формам обучения.

Перечень последующих учебных дисциплин, для которых необходимы знания, умения и навыки, формируемые данной учебной дисциплиной: «Философия», «Реализация современной социальной политики», «Современные культурные формы и практики в глобальном мире».

## 1.3 Планируемые результаты обучения по учебной дисциплине в рамках планируемых результатов освоения основной профессиональной образовательной программы высшего образования – программы бакалавриата

Процесс освоения учебной дисциплины направлен на формирование у обучающихся следующих универсальных, компетенций: УК-5, в соответствии с основной профессиональной образовательной программой высшего образования – программа бакалавриата по направлению подготовки 44.03.03 *«Специальное (дефектологическое) образование»*.

В результате освоения учебной дисциплины обучающийся должен демонстрировать следующие результаты:

Категория компетенций	Код компетенции	Формулировка компетенции	Код и наименование индикатора достижения компетенции
Межкультурное взаимодействие	УК-5	Способен воспринимать межкультурное разнообразие общества в социально-историческом,	УК-5.1. Отмечает и анализирует особенности межкультурного взаимодействия

		этическом и философском контекстах	(преимущества и возможные проблемные ситуации), обусловленные различием этических, религиозных и ценностных систем
			УК-5.2. Предлагает способы преодоления коммуникативных барьеров при межкультурном взаимодействии
			УК-5.3. Определяет условия интеграции участников межкультурного взаимодействия для достижения поставленной цели с учетом исторического наследия и социокультурных традиций различных социальных групп, этносов и конфессий.

## РАЗДЕЛ 2. СТРУКТУРА И СОДЕРЖАНИЕ ДИСЦИПЛИНЫ

### 2.1 Объем учебной дисциплины, включая контактную работу обучающегося с педагогическими работниками и самостоятельную работу обучающегося

Общая трудоемкость дисциплины, изучаемой в 1 семестре, составляет 2 зачетные единицы. По дисциплине предусмотрен *экзамен*.

#### Очная форма обучения

Вид учебной работы	Всего часов	Семестры
		1
<b>Контактная работа обучающихся с педагогическими работниками (по видам учебных занятий) (всего):</b>	<b>36</b>	<b>36</b>
Учебные занятия лекционного типа	16	16
Практические занятия	8	8
Лабораторные занятия		
Контактная работа в ЭИОС	12	12
<b>Самостоятельная работа обучающихся, всего</b>	<b>27</b>	<b>27</b>
<b>Контроль промежуточной аттестации (час)</b>	<b>9</b>	<b>9</b>
<b>ОБЪЕМ ДИСЦИПЛИНЫ В ЧАСАХ</b>	<b>72</b>	<b>72</b>

#### Заочная форма обучения

Вид учебной работы	Всего часов	Семестры
		1

<b>Контактная работа обучающихся с педагогическими работниками (по видам учебных занятий) (всего):</b>	<b>14</b>	<b>14</b>
Учебные занятия лекционного типа	4	4
Практические занятия	2	2
Лабораторные занятия		
Контактная работа в ЭИОС	8	8
<b>Самостоятельная работа обучающихся, всего</b>	<b>49</b>	<b>49</b>
<b>Контроль промежуточной аттестации (час)</b>	<b>9</b>	<b>9</b>
<b>ОБЪЕМ ДИСЦИПЛИНЫ В ЧАСАХ</b>	<b>72</b>	<b>72</b>

## 2.2. Учебно-тематический план учебной дисциплины

### Очной формы обучения

Раздел, тема	Виды учебной работы, академических часов						
	Всего	Самостоятельная работа	Контактная работа обучающихся с педагогическими работниками				
			Всего	Лекционные занятия	Семинарские/практические занятия	Лабораторные занятия	Контактная работа в ЭИОС
<b>Модуль 1 (семестр 1)</b>							
<b>Раздел 1.1 Россия IX-XIX вв. в контексте развития европейской цивилизации</b>	<b>31</b>	<b>13</b>	<b>18</b>	<b>8</b>	<b>4</b>	<b>0</b>	<b>6</b>
Тема 1.1. Русские земли и население Руси в сообществе с народами евразийского континента в XIII – XVII вв.	13	6	9	4	2	0	3
Тема 1.2. XVIII–XIX века в европейской и мировой истории. Особенности российских преобразований в XVIII - XIX столетии.	14	7	9	4	2	0	3
<b>Раздел 1.2 Россия и мир в XX - XXI вв.</b>	<b>32</b>	<b>14</b>	<b>18</b>	<b>8</b>	<b>4</b>	<b>0</b>	<b>6</b>
Тема 2.1. Россия в контексте мирового развития на рубеже XIX – начала XX века.	12	7	8	4	2	0	2
Тема 2.2. Основные факторы и явления мирового развития в. XX в. Место и роль России в этом процессе. Россия и мир на рубеже XX-XXI веков.	15	7	10	4	2	0	4
<b>Контроль промежуточной аттестации (час)</b>	<b>9</b>						
<b>Общий объем, часов</b>	<b>72</b>	<b>27</b>	<b>36</b>	<b>16</b>	<b>8</b>	<b>0</b>	<b>12</b>

<b>Форма промежуточной аттестации</b>	<b>экзамен</b>						
<b>Общий объем часов по учебной дисциплине</b>	<b>72</b>	<b>27</b>	<b>36</b>	<b>16</b>	<b>8</b>	<b>0</b>	<b>12</b>

*Заочной формы обучения*

Раздел, тема	Виды учебной работы, академических часов						
	Всего	Самостоятельная работа	Контактная работа обучающихся с педагогическими работниками				
			Всего	Лекционные занятия	Семинарские/практические занятия	Лабораторные занятия	Контактная работа в ЭИОС
<b>Модуль 1 (семестр 1)</b>							
<b>Раздел 1.1 Россия IX-XIX вв. в контексте развития европейской цивилизации</b>	<b>30</b>	<b>24</b>	<b>6</b>	<b>2</b>	<b>0</b>	<b>0</b>	<b>4</b>
Тема 1.1. Русские земли и население Руси в сообществе с народами евразийского континента в XIII – XVII вв.	14	12	2	0	0	0	2
Тема 1.2. XVIII–XIX века в европейской и мировой истории. Особенности российских преобразований в XVIII - XIX столетии.	18	12	4	2	0	0	2
<b>Раздел 1.2 Россия и мир в XX - XXI вв.</b>	<b>33</b>	<b>25</b>	<b>8</b>	<b>2</b>	<b>2</b>	<b>0</b>	<b>4</b>
Тема 2.1. Россия в контексте мирового развития на рубеже XIX – начала XX века.	17	13	4	0	2	0	2
Тема 2.2. Основные факторы и явления мирового развития в. XX в. Место и роль России в этом процессе. Россия и мир на рубеже XX-XXI веков.	16	12	4	2	0	0	2
<b>Контроль промежуточной аттестации (час)</b>	<b>9</b>						
<b>Общий объем, часов</b>	<b>72</b>	<b>49</b>	<b>14</b>	<b>4</b>	<b>2</b>	<b>0</b>	<b>8</b>
<b>Форма промежуточной аттестации</b>	<b>экзамен</b>						
<b>Общий объем часов по учебной дисциплине</b>	<b>72</b>	<b>49</b>	<b>14</b>	<b>4</b>	<b>2</b>	<b>0</b>	<b>8</b>

### РАЗДЕЛ 3. УЧЕБНО-МЕТОДИЧЕСКОЕ ОБЕСПЕЧЕНИЕ САМОСТОЯТЕЛЬНОЙ РАБОТЫ ОБУЧАЮЩИХСЯ ПО УЧЕБНОЙ ДИСЦИПЛИНЕ

#### 3.1. Виды самостоятельной работы обучающихся по учебной дисциплине

##### *Очной формы обучения*

Раздел, тема	Всего	Виды самостоятельной работы обучающихся					
		Академическая активность, час	Форма академической активности	Выполнение практ. заданий, час	Форма практического задания	Рубежный текущий контроль, час	Форма рубежного текущего контроля
<b>Модуль 1 (семестр 1)</b>							
Раздел 1.1 Россия IX-XIX вв. в контексте развития европейской цивилизации	13	5	Подготовка к лекционным и практическим занятиям, самостоятельное изучение раздела в ЭИОС	6	реферат	2	Компьютерное тестирование
Раздел 1.2 Россия и мир в XX - XXI вв.	14	6	Подготовка к лекционным и практическим занятиям, самостоятельное изучение раздела в ЭИОС	6	эссе	2	Компьютерное тестирование
<b>Общий объем по модулю/семестру, часов</b>	<b>27</b>	<b>11</b>		<b>12</b>		<b>4</b>	
<b>Общий объем по дисциплине, часов</b>	<b>27</b>	<b>11</b>		<b>12</b>		<b>4</b>	

##### *Заочной формы обучения*

Раздел, тема	Всего	Виды самостоятельной работы обучающихся					
		Академическая активность, час	Форма академической активности	Выполнение практ. заданий, час	Форма практического задания	Рубежный текущий контроль, час	Форма рубежного текущего контроля
<b>Модуль 1 (семестр 1)</b>							



Раздел 1.1 Россия IX-XIX вв. в контексте развития европейской цивилизации	24	12	Подготовка к лекционным и практическим занятиям, самостоятельное изучение раздела в ЭИОС	10	реферат	2	Компьютерное тестирование
Раздел 1.2 Россия и мир в XX - XXI вв.	25	12	Подготовка к лекционным и практическим занятиям, самостоятельное изучение раздела в ЭИОС	11	эссе	2	Компьютерное тестирование
<b>Общий объем по семестру, часов</b>	<b>49</b>	<b>24</b>		<b>21</b>		<b>4</b>	
<b>Общий объем по дисциплине, часов</b>	<b>49</b>	<b>24</b>		<b>21</b>		<b>4</b>	

### 3.2 Методические указания к самостоятельной работе по учебной дисциплине

**Тема 1.1.** Русские земли и население Руси в сообществе с народами евразийского континента в XIII – XVII вв.

**Цель:** Создать теоретико-практические и педагогические условия для восприятия межкультурного разнообразия общества в социально-историческом, этическом и философском контекстах (УК-5)

#### **Перечень изучаемых элементов содержания**

Место истории России во всемирной истории. Историческая наука: определение, классификации, алгоритм научного исследования (гипотеза; верификация (проверка на достоверность); научная теория (концепция). Историческая наука в системе научного знания, цели и задачи её изучения. Объект и предмет исторической науки. Методы изучения истории: собственно, исторические (хронологический, хронологически-проблемный, проблемно-хронологический, синхронистический и др.); общенаучные (классификации и др.), специальные (социологический и др.). Функции исторического знания: гносеологическая, мировоззренческая, воспитательная, прогностическая, практически - политическая. Историческое сознание: определение. Специальные и вспомогательные исторические дисциплины (хронология, палеография, нумизматика, топонимика и др.). Выдающиеся представители российской исторической науки. Основные направления современной исторической науки. Исторический источник – понятие, виды, методы изучения. Источники изучения истории: вещественные; письменные (архивные документы и материалы, документальные публикации, мемуары, периодическая печать), кино-фото-фонодокументы.

Удельная Русь: причины и последствия феодальной раздробленности. Основные типы политико-экономического развития русских земель и княжеств (Северо-Восточная, Юго-Западная Русь, Великий Новгород). Русская Православная Церковь и её политика консолидации русских земель. Внешнеполитическое положение Руси в IX–XII вв. Взаимоотношения с Византией, странами Западной Европы, кочевыми народами. Крестовые походы и изменение системы международных торговых путей. Культура домонгольской Руси. Образование монгольской державы. Социальная структура монголов. Причины и направления монгольской экспансии. Улус Джучи. Ордынское нашествие; иго и дискуссия о его роли в становлении Русского государства. Тюркские народы России в составе Золотой Орды. Экспансия Запада. Александр Невский. Объединение княжеств Северо-Восточной

Руси вокруг Москвы. Тверь, Литва и Москва в конкурентном противостоянии за общерусское лидерство.

Смутное время в России: предпосылки, поводы. Польско-шведская интервенция и консолидация русского общества. Феномен самозванчества. Значение итогов Смутного времени для определения констант русского национального самосознания. Московское царство при первых Романовых. Экономические, социально-политические и духовные предпосылки преобразования традиционного общества в России. Начало товарного мануфактурного производства. Складывание всероссийского рынка и преодоление остатков раздробленности в экономике. Освоение Сибири. Соборное Уложение 1649 г.: юридическое закрепление крепостного права и сословных функций, социально-сословное представительство на Земских соборах, система государственного управления. Мировая тенденция к территориальному расширению государств и её проявление в России. Воссоединение Украины с Россией. Церковный раскол. Нарушение принципа симфонии священства и царства: причины, развитие, итоги и последствия.

**Вопросы для самоподготовки:**

1. Место и роль России во всемирной истории.
2. История как наука: объект, предмет, источники, принципы, методы, функции. Периодизация всемирной истории.
3. Проблема методологии истории: стадийный (формационная концепция, теория постиндустриального общества, модернизационная теория) и цивилизационный подходы (концепции Н.Я. Данилевского, К.Н. Леонтьева, О. Шпенглера и др.).
4. Удельная Русь: причины и последствия феодальной раздробленности.
5. Крестовые походы и изменение системы международных торговых путей.
6. Монголо-татарское нашествие и его влияние на развитие Руси.
7. Борьба русского народа против иноземных завоевателей.
8. Литва и Москва в конкурентном противостоянии за общерусское лидерство.
9. Россия и ее соседи в начале XVII в.
10. Причины и последствия Смутного времени в России.
11. Первое и второе ополчение.
12. Роль и значение Земских соборов в первой половине XVII века.
13. Основные направления внешней политики России в XVII веке.
14. Первые Романовы. Укрепление самодержавной власти.
15. Проблема хозяйственно-экономического развития России во второй половине XVII века в отечественной историографии.
16. Усиление крепостного права в России. «Соборное уложение».
17. Основные причины народных восстаний в XVII в.

**Тема 1.2.** XVIII–XIX века в европейской и мировой истории. Особенности российских преобразований в XVIII столетии.

**Цель:** Создать теоретико-практические и педагогические условия для восприятия межкультурного разнообразия общества в социально-историческом, этическом и философском контекстах (УК-5)

**Перечень изучаемых элементов содержания дисциплины:**

XVIII–XIX века в европейской и мировой истории. Формирование колониальной системы и капиталистического хозяйства. Роль городов и цеховых структур. Развитие мануфактурного производства. Начало промышленного переворота в Европе. «Европейское Просвещение» и влияние его идей на мировое развитие. «Просвещенный абсолютизм». Французская революция и ее влияние на политическое и социокультурное развитие стран Европы. Война за независимость североамериканских колоний. Формирование европейских наций. Ускорение процесса индустриализации в XIX в. и его политические, экономические, социальные и культурные последствия. Европейские революции XIX в. Возникновение марксизма. Секуляризация сознания и развитие науки. Гражданская война в США. Франко-

прусская война. Бисмарк и объединение германских земель. Европейский колониализм и общества Востока, Африки, Америки в XIX в.

Петр I: борьба за преобразование традиционного общества в России. Основные направления «европеизации» страны. Скачок в развитии промышленности. Создание военно-морского флота и регулярной армии. Церковная реформа. Эволюция сословной структуры общества. Утверждение абсолютизма. Провозглашение России империей. Упрочение международного авторитета страны. Особенности петровской модернизации. Дворцовые перевороты XVIII в. Политика «просвещенного абсолютизма» Екатерины II. Жалованные грамоты дворянству и городам. Укрепление сословного строя и абсолютизма. Введение свободы предпринимательства. Усиление крепостничества и социальные конфликты во второй половине XVIII в. Истоки и сущность дуализма внутренней политики Екатерины II. Расширение границ империи. Русская культура XVIII в.: от петровских инициатив к «веку просвещения». Попытки реформирования политической системы России при Александре I: проекты М.М. Сперанского и Н.Н. Новосильцева. Изменение политического курса в 20-х гг. XIX в.: причины и последствия. Победа России в войне против Наполеона и ее значение. Внутренняя и внешняя политика Николая I. Россия и Кавказ. Крестьянский вопрос в XIX в.: этапы решения. Подступы к решению в первой половине XIX в. Предпосылки и причины отмены крепостного права. Итоги и значение крестьянской реформы. Политические преобразования 60-70-х гг. Формирование «индустриальной реальности». Особенности промышленного переворота в России. Присоединение Средней Азии. Общественно-политическое движение в России в XIX в. Русская культура в XIX в.: общие достижения и противоречия. Создание первых высших учебных заведений в Азиатской части России.

#### **Вопросы для самоподготовки:**

1. Начало промышленного переворота в Европе.
2. Французская революция и ее влияние на политическое и социокультурное развитие стран Европы.
3. Ускорение процесса индустриализации в XIX в. и его политические, экономические, социальные и культурные последствия.
4. Возникновение марксизма.
5. Исторические предпосылки российской модернизации.
6. Реформы Петра: цели, содержание, характер, последствия.
7. Значение преобразований для дальнейшего развития страны.
8. Период дворцовых переворотов.
9. Социально-экономическое развитие России во второй половине XVIII в.
10. Формирование крепостнической системы.
11. Пореформенная Россия и Запад: сравнение уровней развития.
12. Основные тенденции развития всемирной истории в XIX в.
13. Международные отношения в Европе накануне Отечественной войны. Дипломатические расчеты сторон, союзники Франции и России.
14. М. М. Сперанский: судьба реформатора в России.
15. Причины, ход и последствия Крымской войны.
16. Предпосылки экономических и политических реформ в России во второй половине XIX в.
17. Отмена крепостного права в России: реакция разных слоев общества.
18. Реформы в области государственного управления и самоуправления в оценках историков.
19. Промышленный переворот в Европе и России: общее и особенное.
20. Утверждение капиталистической модели экономического развития России.
21. Основные направления внешней политики России во второй половине XIX в.
22. Россия в системе военно-политических союзов.
23. Русская православная церковь в XIX в.

## Раздел 2. Россия и мир в XX - начале XXI вв.

**Тема 2.1.** Россия в контексте мирового развития на рубеже XIX – начала XX века.

**Цель:** Создать теоретико-практические и педагогические условия для восприятия межкультурного разнообразия общества в социально-историческом, этическом и философском контекстах (УК-5)

**Перечень изучаемых элементов содержания дисциплины:**

Роль XX столетия в мировой истории. Созревание социально-политических и экономических предпосылок для модернизации в различных регионах мира. Глобализация общественных процессов. Россия на стадии монополистического капитализма. Роль государства в экономике страны. Начало капиталистической индустриализации, её особенности. Экономическая политика правительства. Программы Н.Х. Бунге, И.А. Вышнеградского, С.Ю. Витте. Переходный характер российских экономических и социальных структур. Российская деревня и аграрная реформа П.А. Столыпина: сущность, итоги, последствия. Революция 1905–1907 гг. в России: расстановка политических сил, итоги. Политические партии России: генезис, классификация, программы и тактика. Опыт «думского парламентаризма». Идеи монархизма в российской буржуазии. Партия кадетов и ориентация на капиталистическое развитие по западному образцу. Образование партии социалистов-революционеров на основе народнической идеологии. Программа «социализации земли». Меншевицкая и большевицкая концепции революции. Политическая ориентация меньшевиков на оппозиционную буржуазию и на буржуазную революцию западного образца. Влияние традиционных форм общинной демократии на политические предпочтения масс. Появление Советов. Манифест 17 октября 1905 г. Государственная Дума: структура, место в системе органов власти и особенности. Политическое лидерство кадетов в Государственной Думе. Интеллигенция об опыте первой русской революции и способах модернизации России. Неравномерность и противоречивость мирового развития на рубеже XIX-XX вв. Обострение проблемы разделения сфер влияния и передела мира. Политика России на Балканах и в Персии. Русско-японская война 1904-1905 гг. Русско-германские противоречия. Складывание военно-политического союза Англии, Франции и России (Антанты). Российская империя и Первая мировая война: мировой баланс сил и национальные интересы. Роль Восточного фронта в войне. Отношение к войне различных партий и классов. Ход военных действий. Брусилловский прорыв. Рост антивоенных настроений. Первая мировая война как кризис мирового общественного развития. Итоги и последствия Первой мировой войны. Версальско-Вашингтонская система мирного урегулирования и её противоречия. Нарастание революционной ситуации в России в годы Первой мировой войны. Самодержавие и либеральная оппозиция. Падение самодержавия и проблемы исторического выбора. Распад Российской империи, образование конгломерата независимых государств на её территории. Особенности формирования властных структур. Особенности социальной психологии и политических предпочтений крестьянства и рабочих. Феномен большевизма: причины захвата и удержания власти. Российская революция как часть общеевропейского кризиса. Современная историография о причинах, содержании и последствиях революции 1917 года в России.

**Вопросы для самоподготовки:**

1. Россия на стадии монополистического капитализма.
2. Экономическая политика правительства. Программы Н.Х. Бунге, И.А. Вышнеградского, С.Ю. Витте
3. Российская деревня и аграрная реформа П.А. Столыпина: сущность, итоги, последствия.
4. Революция 1905–1907 гг. в России: расстановка политических сил, итоги.
5. Политические партии России: генезис, классификация, программы и тактика.
6. Русско-японская война 1904-1905 гг.

7. Российская империя и Первая мировая война: мировой баланс сил и национальные интересы.

8. Февральская и Октябрьская революции 1917 года.

**Тема 2.2.** Основные факторы и явления мирового развития в XX в. Место и роль России в этом процессе. Россия и мир на рубеже XX-XXI веков

**Цель:** Создать теоретико-практические и педагогические условия для восприятия межкультурного разнообразия общества в социально-историческом, этическом и философском контекстах (УК-5)

**Перечень изучаемых элементов содержания дисциплины:**

Мир между мировыми войнами. Новая карта Европы. Версальская система международных отношений. Лига наций. Капиталистическая мировая экономика в межвоенный период. Мировой экономический кризис 1929 и «великая депрессия». Идеологическое обновление капитализма под влиянием социалистической угрозы. Приход к власти фашистов в Германии. «Новый курс» Ф. Рузвельта. Адаптация Советской России на мировой арене. Коминтерн как орган всемирного революционного движения. Политический кризис в Советском государстве в начале 1920-х гг. Переход от военного коммунизма к нэпу. Образование СССР. Особенности советской национальной политики и модели национально-государственного устройства. Борьба в руководстве партии по вопросам развития страны. Возвышение И.В. Сталина. Курс на строительство социализма в одной стране. Форсированная индустриализация: предпосылки, источники накопления, методы, темпы, итоги. Политика сплошной коллективизации сельского хозяйства, ее социальные и политические последствия. Утверждение тоталитарного политического режима. Экономические основы советского политического режима. Культурная революция в Советском государстве. Конституция СССР 1936 г. Объективная необходимость коренных преобразований в социально-экономических и политических отношениях советского общества. Противоречивый характер, непродуманность целей и задач перестройки. Начало демократизации общества. Просчёты и ошибки в сфере социально-экономической и внешней политики. Попытка государственного переворота 1991 г. Усиление политической борьбы в Советском Союзе. Национальный радикализм и межнациональные отношения. Распад СССР и образование СНГ. Предварительные итоги «холодной войны». Россия в 1990-е гг. Либеральная концепция российских реформ: переход к рынку, формирование гражданского общества и правового государства. «Шоковая терапия» экономических реформ в начале 90-х гг. XX в.: либерализация цен, ваучерная приватизация. Резкая поляризация общества. Ухудшение экономического положения значительной части населения. Конституционный кризис в России в 1993 г. и демонтаж системы власти советов. Конституция РФ 1993 г. Становление и развитие российского федерализма, его особенности. Военно-политический кризис в Чечне. Наука, культура, образование в рыночных условиях. Социальная цена и первые результаты реформ. Внешняя политика РФ в 1991–1999 гг. Политические партии и общественные движения России. Россия и СНГ. Россия в системе мировой экономики и международных связей.

Глобализация мирового экономического, политического и культурного пространства. Конец однополярного мира. Повышение роли КНР в мировой экономике и политике. Расширение ЕС на восток. Россия в начале XXI в. Модернизация общественно-политических отношений. Социально-экономическое развитие РФ в период 2001-2010 гг. Внешняя политика РФ. Региональные и глобальные интересы России. Роль РФ в современном мировом сообществе.

**Вопросы для самоподготовки:**

1. Мир между мировыми войнами. Новая карта Европы. Версальская система международных отношений.
2. Мировой экономический кризис 1929 и «великая депрессия».
3. Идеологическое обновление капитализма под влиянием социалистической угрозы.

4. Приход к власти фашистов в Германии.
5. «Новый курс» Ф. Рузвельта.
6. 1985-1991 гг.: попытки всестороннего реформирования советской системы. Основные этапы перестройки.
7. Внешняя политика СССР. «Новое политическое мышление». Конец холодной войны. Крах мировой социалистической системы.
8. Обострение межнациональных отношений в СССР в период перестройки.
9. Борьба общественно-политических сил. Углубление социально-экономического кризиса.
10. Распад СССР и его предпосылки. Образование СНГ.
11. Либеральная концепция российских реформ: переход к рынку, формирование гражданского общества и правового государства.
12. Конституция РФ 1993 г. Становление и развитие российского федерализма, его особенности.
13. Внешняя политика РФ в 1991–999 гг.
14. Политические партии и общественные движения России.
15. Россия в начале XXI в. Модернизация общественно-политических отношений.
16. Социально-экономическое развитие РФ в период 2001-2010 гг.
17. Внешняя политика РФ. Региональные и глобальные интересы России.
18. Роль РФ в современном мировом сообществе.

## **ПРАКТИЧЕСКОЕ ЗАДАНИЕ К РАЗДЕЛУ 1.**

### **Примерный перечень тем рефератов к разделу 1:**

1. Ким Ю.В. Взгляды графа А.И. Мусина-Пушкина на «крестьянский вопрос» в преддверии реформы 1861 г. // Вестник РГГУ. № 10 (111). 2013. – С. 98-106. Электронный ресурс: <http://rggu-bulletin.rggu.ru/section.html?id=5468>
2. Карпюк С.Г. Два патриотизма в «Истории» Фукидида // Вестник РГГУ. № 10 (53) / 10. 2010. – С. 101-117. Электронный ресурс: <http://rggu-bulletin.rggu.ru/section.html?id=5468>
3. Басовская Н.И. Война и мир в истории цивилизации (постановка проблемы на материале древней и средневековой истории) // Вестник РГГУ. № 13 (135). 2014. – С. 9-15. Электронный ресурс: <http://rggu-bulletin.rggu.ru/section.html?id=5468>
4. Флоря Б.Н. Переговоры между Россией и Речью Посполитой о союзе против османов (1673–1676) // Древняя Рус. Вопросы медиевистики. № 1 (67). 2017. – С. 61-75. Электронный ресурс: <http://www.drevnyaya.ru/>
5. Роменский А.А. Корсунский поход князя Владимира: обстоятельства осады и захвата города // Древняя Рус. Вопросы медиевистики. № 1 (63). 2016. – С. 5-15. Электронный ресурс: <http://www.drevnyaya.ru/>
6. Кучкин В.А. Три завещания Василия I // Древняя Рус. Вопросы медиевистики. № 2 (64). 2016. – С. 33-54. Электронный ресурс: <http://www.drevnyaya.ru/>
7. Азбелев С.Н. Место сражения на Куликовом поле по летописным данным // Древняя Рус. Вопросы медиевистики. № 3 (65). 2016. – С. 17-32. Электронный ресурс: <http://www.drevnyaya.ru/>
8. Поляковская М.А., Куш Т.В. Культ Св. Константина Великого в византийской дворцовой традиции // Проблемы социальной истории и культуры средних веков и раннего нового времени. Вып. 12. / под ред. А.Ю. Прокопьева. – СПб., 2015. – С. 38. Электронный ресурс: <http://www.bibliorossica.com/book.html?currBookId=19918>
9. Соловьев Ю.П. Коллаборационизм 1812 года. Сословный аспект. // Диалог со временем. Альманах интеллектуальной истории. Вып. 58. М.: ИВИ, 2017. - С. 201-224. Электронный ресурс: <http://roii.ru/publications/dialogue>

10. Леонтьева О.Б. Как реформа стала Великой. Отмена крепостного права как «место памяти» в исторической культуре императорской России // Диалог со временем. Альманах интеллектуальной истории. Вып. 56. М.: ИВИ, 2016. - С. 229-245. Электронный ресурс: <http://roii.ru/publications/dialogue>
11. Шевцова О.Н. Образы народа в сюжетах «Истории государства Российского» Н.М. Карамзина // Диалог со временем. Альманах интеллектуальной истории. Вып. 57. М.: ИВИ, 2016. - С. 116-123. Электронный ресурс: <http://roii.ru/publications/dialogue>
12. Мухин О.Н. Царь-реформатор и его «непотребный сын». Проблема отцов и детей в монарших семьях раннего нового времени // Диалог со временем. Альманах интеллектуальной истории. Вып. 47. М.: ИВИ, 2014. - С. 129-150. Электронный ресурс: <http://roii.ru/publications/dialogue>
13. Карнишина Н.Г. Государственно-церковные отношения в России во второй половине XIX – начале XX в. // Вестник Томского государственного университета. История. № 5 (31). 2014. - С. 16-23. Электронный ресурс: <http://www.bibliorossica.com/book.html?currBookId=17940>
14. Демократическая тенденция в политической истории средневековой Руси: политические системы, институты и группировки // Российское государство в историческом измерении. Труды исторического факультета С.-Петербургского государственного университета. Т. 15. – СПб., 2013. - С. 29-42. Электронный ресурс: <http://www.bibliorossica.com/book.html?currBookId=17940>
15. Кротов П.А. Опыт государственной реформы Петра Великого и современная Россия // Российское государство в историческом измерении. Труды исторического факультета С.-Петербургского государственного университета. Т. 15. – СПб., 2013. - С. 58-72. Электронный ресурс: <http://www.bibliorossica.com/book.html?currBookId=17940>
16. Фомин В.В. Норманистская версия происхождения имени «Русь» и ее научная несостоятельность // История и историки: историографический вестник / Ин-т рос. Истории РАН. – М.: Наука, 2009. - С. 11-70. Электронный ресурс: [http://iriran.ru/sites/default/files/IiI2007\\_2009.pdf](http://iriran.ru/sites/default/files/IiI2007_2009.pdf)
17. Старостенков Н.В., Ляпунова Н.В., Погосян Л.В., Татыева Е.В. Совместная деятельность народных училищ и церковно-приходских школ в конце XIX века по просвещению народа // Ученые записки Российского государственного социального университета. № 3. Т. 15 (136). 2016. – С. 152-160. Электронный ресурс: <http://rgsu.net/about/science/publishing/magazine/>
18. Шаров В. Опричнина // Родина. № 1. 1991. – С. 23-27.
19. Экштут С. Переключка судеб – Александр I и Павел Пестель // Родина. № 10. 1989. - С. 77-81.
20. Кобрин В. Смута // Родина. № 3. 1991. - С. 67-74.
21. Шепелев Л. Феномен чина в России // Родина. № 3. 1992. – С. 41-46.
22. Рукавишников Е.Н. Внешняя политика и пребывание российского военного флота в Средиземном море. 1770 – 1774 гг. // Вопросы истории. № 9. 2008. - С. 122-134. Электронный ресурс: <http://historystudies.org/2014/12/flot/#more-520>
23. Павлив А.А. Развитие государственности в России на фоне аналогичных процессов в Англии и Франции (дореволюционный период) // Исторический журнал: научные исследования. № 1. 2015. – С. 24 - 35. Электронный ресурс: <http://www.nbpublish.com/hsmag/>
24. Володихин Д.М. Князь Дмитрий Тимофеевич Трубецкой как представитель высшей русской аристократии XVII века // Исторический журнал: научные исследования. № 4. 2012. – С. 46 - 51. Электронный ресурс: <http://www.nbpublish.com/hsmag/>
25. Колосков Е.А. Ледовое побоище в контексте мифологизации истории // Исторический журнал: научные исследования. № 3. 2012. – С. 46 - 55. Электронный ресурс: <http://www.nbpublish.com/hsmag/>
26. Бохун Т. История польского гарнизона в Москве. 1610-1612 гг. // Мир истории: российский электронный журнал. № 1. 2012. Электронный ресурс:

<http://www.historia.ru/>

27. Рогинский В.В. Изменение политической карты Балтийского региона в эпоху наполеоновских войн // Мир истории: российский электронный журнал. № 2. 2011. Электронный ресурс: <http://www.historia.ru/>
28. Гринев А. Отдавай-ка землицу Алясочку! // Историк. № 3 (27). 2017. – С. 74-78. Электронный ресурс: <http://nmmclub.to/forum/viewtopic.php?t=1111486>
29. Горский А.А. Приглашение Рюрика на княжение и его место в процессе складывания русской государственности // Исторический вестник. Т. 1 (148). – М., 2012. – С. 6-24. Электронный ресурс: <http://runivers.ru>
30. Усачев А.С. Первые века «Русской державы»: взгляд из Московского царства XVI в. // Исторический вестник. Т. 1 (148). – М., 2012. – С. 144-174. Электронный ресурс: <http://runivers.ru>

## ПРАКТИЧЕСКОЕ ЗАДАНИЕ К РАЗДЕЛУ 2.

### Примерный перечень тем эссе к разделу 2:

1. Что я знаю о Первой мировой войне?
2. «Можно было совершенно не соглашаться со многими идеями большевиков... но надо быть беспристрастным и признать, что переход власти в руки пролетариата в октябре 1917 г., проведенный Лениным и Троцким, обусловил собой спасение страны, избавив ее от анархии» (В. Игнатьев).
3. Альтернатива развития октябрьских событий 1917 года.
4. Был ли неизбежен Октябрь 1917 г.?
5. Три похода Антанты: миф или реальность?
6. Почему проиграла Белая гвардия?
7. «Незначительные жертвы» индустриализации.
8. Сравнительный анализ политики военного коммунизма и НЭПа.
9. Коллективизация – трагедия крестьянина-труженика?
10. Кто проиграл «зимнюю войну»? (О советско-финской войне 1939 – 1940 гг).
11. Дискуссия о намерениях Сталина нанести превентивный удар по Германии.
12. Чтобы не было войны. Размышления о влиянии идеологий на судьбу мира.
13. Война в истории моей семьи.
14. «Одна из главных ошибок немцев объясняется тем, что они обманулись в своих расчетах на отсутствие сплоченности многонационального Советского государства и недооценили патриотической готовности русских драться за свою Родину» (Из английского журнала 1945 г.).
15. «Одержав победу, несмотря на колоссальные жертвы и разрушения, Советский Союз в небывалой степени увеличил свою мощь и международный авторитет» (В.П. Смирнов).
16. Что вы знаете о Коминтерне как органе всемирного революционного движения?
17. Коллаборационизм или предательство?
18. Горячие точки «холодной войны».
19. Политическое сотрудничество союзников во время войны: дружба или соперничество?
20. «К сожалению, до конца довести реформу Косыгин так и не смог по ряду причин, одной из которых – и главной, на мой взгляд, являлось отсутствие поддержки со стороны большинства членов Политбюро». (Н.К. Байбаков).
21. Была ли альтернатива распаду Советского Союза?
22. Распад СССР: закономерный или спровоцированный процесс?
23. Афганская война Советского Союза: экспансионизм или защита национальных интересов?
24. Развал СССР – благо или катастрофа XX века.



25. Как вы относитесь к Карибскому кризису?
26. Политическое реформирование как элемент концепции перестройки.
27. «... Если говорить откровенно, мы еще до сих пор не изучили в должной мере общество, в котором живем и трудимся». (Ю.В. Андропов)
28. «... И, прямо скажем, мы рассчитывали, что нас на руках будет носить развитый Запад. Да нет! Это иллюзия, утопия, никто никого нигде не будет носить». (М.С. Горбачев)
29. «... Нравится вам или нет, но история на нашей стороне. Мы вас закопаем!» (Н.С. Хрущев)
30. «...Всеобщая вера в революцию есть уже начало революции». (В.И. Ленин)

**РУБЕЖНЫЙ КОНТРОЛЬ К РАЗДЕЛУ 1: форма рубежного контроля – компьютерное тестирование.**

**РУБЕЖНЫЙ КОНТРОЛЬ К РАЗДЕЛУ 2: форма рубежного контроля – компьютерное тестирование.**

## **РАЗДЕЛ 4. ФОНД ОЦЕНОЧНЫХ СРЕДСТВ ДЛЯ ПРОВЕДЕНИЯ ПРОМЕЖУТОЧНОЙ АТТЕСТАЦИИ ОБУЧАЮЩИХСЯ ПО УЧЕБНОЙ ДИСЦИПЛИНЕ**

### **4.1. Форма промежуточной аттестации обучающегося по учебной дисциплине**

Контрольным мероприятием промежуточной аттестации обучающихся по учебной дисциплине является экзамен, который проводится в **устной** форме.

### **4.2. Перечень компетенций с указанием этапов их формирования в процессе освоения образовательной программы**

Код компетенции	Содержание компетенции (части компетенции)	Результаты обучения	Этапы формирования компетенций в процессе освоения образовательной программы
УК-5	Способен воспринимать межкультурное разнообразие общества в социально-историческом, этическом и философском контекстах	УК-5.1. Отмечает и анализирует особенности межкультурного взаимодействия (преимущества и возможные проблемные ситуации), обусловленные различием этических, религиозных и ценностных систем	Этап формирования знаний
		УК-5.2. Предлагает способы преодоления коммуникативных барьеров при межкультурном взаимодействии	Этап формирования умений
		УК-5.3. Определяет условия интеграции участников межкультурного	Этап формирования навыков и получения опыта

		взаимодействия для достижения поставленной цели с учетом исторического наследия и социокультурных традиций различных социальных групп, этносов и конфессий.	
--	--	---	--

#### 4.3 Описание показателей и критериев оценивания компетенций на различных этапах их формирования, описание шкал оценивания

Код компетенции	Этапы формирования компетенций	Показатель оценивания компетенции	Критерии и шкалы оценивания
УК-5	Этап формирования знаний.	<p>Теоретический блок вопросов.</p> <p>Уровень освоения программного материала, логика и грамотность изложения, умение самостоятельно обобщать и излагать материал</p>	<p>1) обучающийся глубоко и прочно освоил программный материал, исчерпывающе, последовательно, грамотно и логически стройно его излагает, тесно увязывает с задачами и будущей деятельностью, не затрудняется с ответом при видоизменении задания, умеет самостоятельно обобщать и излагать материал, не допуская ошибок: (9-10) баллов;</p> <p>2) обучающийся твердо знает программный материал, грамотно и по существу излагает его, не допуская существенных неточностей в ответе на вопрос, может правильно применять теоретические положения: (8-9) баллов;</p> <p>3) обучающийся освоил основной материал, но не знает отдельных деталей, допускает неточности, недостаточно правильные формулировки, нарушает последовательность в изложении программного материала: (6-8) баллов;</p> <p>4) обучающийся не знает значительной части программного материала, допускает существенные ошибки: (0-6) баллов.</p>

УК-5	Этап формирования умений	<p>Аналитическое задание (<i>задачи, ситуационные задания, кейсы, проблемные ситуации и т.д.</i>)</p> <p>Практическое применение теоретических положений применительно к профессиональным задачам, обоснование принятых решений</p>	<p>1) свободно справляется с задачами и практическими заданиями, правильно обосновывает принятые решения, задание выполнено верно, даны ясные аналитические выводы к решению задания, подкрепленные теорией: (9-10) баллов;</p> <p>2) владеет необходимыми умениями и навыками при выполнении практических заданий, задание выполнено верно, отмечается хорошее развитие аргумента, однако отмечены погрешности в ответе, скорректированные при собеседовании: (8-9) баллов;</p>
УК-5	Этап формирования навыков и получения опыта.	<p>Аналитическое задание (<i>задачи, ситуационные задания, кейсы, проблемные ситуации и т.д.</i>)</p> <p>Решение практических заданий и задач, владение навыками и умениями при выполнении практических заданий, самостоятельность, умение обобщать и излагать материал.</p>	<p>3) испытывает затруднения в выполнении практических заданий, задание выполнено с ошибками, отсутствуют логические выводы и заключения к решению: (6-8) баллов;</p> <p>4) практические задания, задачи выполняет с большими затруднениями или задание не выполнено вообще, или задание выполнено не до конца, нет четких выводов и заключений по решению задания, сделаны неверные выводы по решению задания: (0-6) баллов.</p>

**4.4 Типовые контрольные задания или иные материалы, необходимые для оценки знаний, умений, навыков и (или) опыта деятельности, характеризующих этапы формирования компетенций в процессе освоения образовательной программы**

**Примерные вопросы для проведения промежуточной аттестации обучающихся по учебной дисциплине История**

Теоретический блок вопросов:

1. Цивилизация и культура: теория культурно-исторических типов Н.Я. Данилевского.
2. Общая характеристика цивилизаций Древнего Востока.
3. Имперская власть и общество Византийской империи.
4. Основные черты западной цивилизации.
5. Цивилизация средневековой Руси.
6. Основные факторы и этапы становления российской государственности.
7. Принятие христианства на Руси.
8. Цивилизации Западной Европы в период классического средневековья (XI-XIV вв.).

9. Европейская цивилизация в эпоху зарождения капиталистических отношений (XV-XVII вв.).
10. Исторические условия, факторы и предпосылки образования Древнерусского государства «Киевская Русь».
11. Характерные черты Древнерусского государства «Киевская Русь».
12. Духовная жизнь и культура страны в IX-XII вв.
13. Русь в период удельной (феодальной) раздробленности: причины раздробленности, характерные черты и последствия.
14. Борьба Руси с иноземными захватчиками. Ордынское иго.
15. Основные факторы и явления мирового развития в XV-XVII вв.
16. Специфика (особенности) становления и развития Российского централизованного государства в XV-XVII вв.
17. Основные этапы собирания русских земель вокруг Москвы.
18. Предпосылки образования Российского централизованного государства.
19. Социальная структура Русского государства в XV – XVI вв.
20. Особенности государственного и общественного развития России в XVII в.
21. Реформы Ивана IV, их итоги и историческое значение.
22. Внешняя политика страны в период правления Ивана Грозного.
23. «Смутное время» на Руси: причины, характерные черты, итоги и последствия.
24. Борьба русского народа за социальное и национальное освобождение в годы «Смуты».
25. Основные факторы и явления мировой истории в XVIII в.
26. Особенности российских преобразований в первой четверти XVIII столетия.
27. Эпоха «дворцовых переворотов»: сущность, причины, содержание и последствия для развития страны.
28. Преобразования Екатерины II и итоги российской модернизации к концу XVIII в.
29. Внешняя политика России в постпетровское время (30-90-е гг. XVIII в.).
30. Крестьянская война под предводительством Емельяна Пугачёва: причины, основные этапы и итоги.
31. Основные факторы и явления мирового развития в XIX в.
32. Содержание преобразований в российском обществе в первой половине XIX века.
33. Внешняя политика России в начале XIX в. Отечественная война 1812 г.
34. Общественно-политическая мысль в России в первой половине XIX в. Движение декабристов и его историческое значение.
35. Реформы 1860-1870-х гг.: причины, цели и основные направления преобразований.
36. Преобразования в области крестьянского вопроса в 60-90-х гг. XIX в.
37. Судебная реформа в 60-90-х гг. XIX в.
38. Земская и городская реформы в 60-90-х гг. XIX в.
39. Особенности складывания индустриального (капиталистического) общества в России во второй половине XIX в.
40. Революционное народничество в 60-80-х гг. XIX в.: основные идеи, программные цели, организационное устройство и тактика действий.
41. Рабочее движение и распространение марксизма в России.
42. «Золотой век» в истории русской культуры.
43. Россия в контексте мирового развития на рубеже XIX – начала XX века.
44. Первая русская революция 1905-1907 гг.: причины, основные этапы, характерные черты, итоги и историческое значение.
45. Становление партийной системы страны в конце XIX – начале XX в.
46. Аграрная реформа П.А. Столыпина: цели, содержание, итоги историографические оценки.
47. Влияние Первой мировой войны на внутреннее и международное положение России.
48. Великая российская революция 1917 г. Выбор пути развития и победа Советской

власти.

49. Первые преобразования Советской власти в политической, экономической, социальной и духовной сферах жизни общества (1917-1920 гг.).

50. Итоги и историческое значение Великой Октябрьской социалистической революции 1917 г.

51. Россия в период Гражданской войны и иностранной интервенции. Источники и факторы победы Советской власти.

52. Основные факторы и явления мирового развития в 20-30-е гг. XX в.

53. Основные направления и содержание НЭПа.

54. Индустриализация страны в конце 20-х — 30-х гг. XX в.: сущность, целевые установки, содержание, источники и методы проведения, итоги и историческое значение.

55. Коллективизация страны в конце 20-х — 30-х гг. XX в.: сущность, целевые установки, содержание, источники и методы проведения, итоги и историческое значение.

56. Культурное строительство (культурная революция) в конце 20-х — 30-х гг. XX в.: сущность, целевые установки, содержание, источники и методы проведения, итоги и историческое значение.

57. Подготовка страны и Вооруженных Сил к войне в 30-е гг. XX в.: трудности, достижения и просчёты.

58. Основные направления деятельности Советского правительства и ЦК ВКП(б) по мобилизации всех сил и средств страны на отпор и разгром врага в годы Великой Отечественной войны.

59. Источники и факторы победы советского народа в Великой Отечественной войне.

60. Основные факторы и явления мирового развития в послевоенный период.

61. Восстановление народного хозяйства страны после окончания Великой Отечественной войны: трудности, основные направления, источники, методы и средства, итоги.

62. Социально-экономическое развитие страны в 50-60-х гг. XX в.

63. Интенсификация экономики (1965-1982 гг.). Итоги и оценки экономической политики СССР в «предперестроечный период».

64. Эволюция политической сферы жизни советского общества в 40-80-е гг. XX в. Противоречия политического развития страны.

65. Эволюция духовной сферы жизни советского общества в 40-80-е гг. XX в.

66. Курс на перестройку советского общества, её направленность и результаты.

67. «Холодная война» в послевоенный период планетарного развития.

68. Кризис власти и распад СССР.

69. Формирование новой российской государственности: основные этапы, содержание, характер и тенденции.

70. Эволюция внешней политики России в 90-е гг. XX и в начале XXI столетий.

71. **Направленность** и содержание современной социально-экономической политики и её итоги.

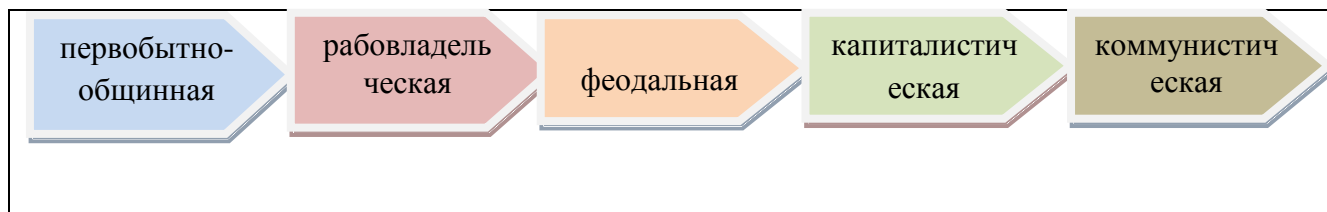
72. Особенности развития цивилизаций Европы и США в Новое время.

73. Российская цивилизация и современная цивилизация США.

#### **Аналитические задания к экзамену:**

**1. До недавнего времени в основе периодизации в отечественной науке лежало понятие «общественно-экономическая формация». В результате, всемирная история была поделена на пять следующих друг за другом формаций:**

ФОРМАЦИИ



Определите, каких методологических ориентиров придерживались ее авторы.

**2. Какие концепции положены в основу периодизации истории Н.М. Карамзиным, С.М. Соловьевым, В.О. Ключевским? Обоснуйте свой ответ.**

Автор «Истории государства Российского» Н.М. Карамзин очерчивал в истории три периода:

I	Древнейшая история	От Рюрика до Ивана III	Система уделов
II	Средняя история	От Ивана III до Петра I	Единовластие
III	Новая история	От Петра I до Александра I	Изменение гражданских обычаев

Автор «Истории России с древнейших времен» С.М. Соловьев выделил в истории четыре периода:

I	От Рюрика до Андрея Боголюбского	Период господства родовых отношений в политической жизни.
II	От Андрея Боголюбского до начала XVII в.	Период борьбы родовых и государственных начал, завершившийся полным торжеством государственного начала.
III	С начала XVII до середины XVIII в.	Период вступления России в систему европейских государств
IV	С середины XVIII в. до реформ 60-х гг. XIX в.	Новый период русской истории

Автор «Курса русской истории» В.О. Ключевский выделил в истории России четыре периода:

I	С VIII до XIII в.	Русь Днепровская, городская, торговая	Днепровский период
II	С XIII до середины XV в.	Русь Верхневолжская, удельно-княжеская, вольно-земледельческая	Верхневолжский период
III	С половины XV до второго десятилетия XVII в.	Русь Великая, Московская, царско-боярская, военно-землевладельческая	Великорусский период
IV	С начала XVII в. до половины XIX в.	Всероссийский, императорско-дворянский период	Всероссийский период

**3. Анализ источника.**

Дан текст «Повести временных лет» (Повесть временных лет / Сост., примеч. и ук. А.Г. Кузьмина, В.В. Фомина. Вступ. ст. и перевод А.Г. Кузьмина / Отв. ред. О.А. Платонов. – М.: Институт русской цивилизации, Родная страна, 2014. – 544 с. (фрагмент):

*«... В лето 6370 (862). Изгнали варягов за море и не дали им дани, и начали сами собой владеть. И не было среди них правды, и встал род на род, и были между ними усобицы, и начали воевать сами с собой. И сказали они себе: «Поищем себе князя, который управлял бы нами и судил по праву». И пошли за море к варягам, к руси, ибо так звались те варяги – русь, как другие зовутся шведы, иные же норманны, англ, другие готы, эти же – так. Сказали руси чудь, словене, кривичи все\*: «Земля наша велика и обильна, а наряда в ней нет. Приходите княжить и управлять нами». И избрались три брата со своими родами, и взяли с собой всю русь, и пришли к словенам первым, и срубили город Ладогу, и сел в Ладоге старейший Рюрик, а другой – Синеус – на Белоозере, а третий – Трувор – в Изборске. И от тех варягов прозвалась Русская земля. Новгородцы же, люди новгородские – от рода варяжского, прежде же были словене\*. Два года спустя умерли Синеус и брат его Трувор. И принял всю власть один Рюрик, и пришел к Ильменю, и срубил городок над Волховом, и назвал его Новгород, и сел тут княжить, раздавая волости и города рубя, – тому Полоцк, другому Ростов, этому Белоозеро. И по тем городам варяги – пришельцы, а изначальное население в Новгороде – словене, в Полоцке – кривичи, в Ростове – меря, в Белоозере – весь, в Муроме – мурома, и всеми ими обладал Рюрик. И было у него два мужа, не племени его, но бояре, и отпросились они в Царьград со своим родом. И отправились по Днепру, и, проходя мимо, увидели на горе городок. И спросили: «Чей это городок?» И сказали им: «Было три брата: Кий, Щек и Хорив, которые построили городок этот и погибли, а мы, их потомки, сидим здесь и платим дань хазарам». Аскольд же и Дир остались в этом городе, собрали около себя много варягов и стали управлять землей полян. Рюрик же в это время княжил в Новгороде.*

*... В лето 6387 (879). Умер Рюрик, передав княженье свое Олегу, своему родичу, которому отдал на руки и сына Игоря, ибо тот был еще совсем мал.*

*В лето 6390 (882). Пошел в поход Олег, набрав с собой много воинов: варягов, чудь, словен, мерю, весь, кривичей, и пришел к Смоленску с кривичами, и взял город, и посадил в нем мужа своего. Оттуда отправился вниз, и взял Любеч, и посадил мужа своего. И пришли к горам Киевским, и узнал Олег, что княжат здесь Аскольд и Дир. И спрятал он одних воинов в ладьях, а других оставил позади, а сам подошел к горам, неся малолетнего Игоря. И подплыл под Угорское, укрыв своих воинов, и послал к Аскольду и Диру, говоря им: «Гость я, и идем мы в Греки от Олега и княжича Игоря. Придите к нам, своим родичам». Когда же Аскольд и Дир пришли, воины выскочили из ладей, и сказал Олег Аскольду и Диру: «Вы не князя и не княжеского рода, я же княжеского рода». И вынесли Игоря: «А это сын Рюриков». И убили Аскольда и Диру, и отнесли на гору, и погребли его [Аскольда] на горе\*, которая зовется ныне Угорской, где теперь Ольмин двор; на той могиле поставил Ольга церковь святого Николая. А Дирова могила – за церковью святой Ирины. И сел Олег княжить в Киеве, и сказал Олег: «Это будет мать городам русским». И были у него варяги и словене, и прочие – прозвавшиеся русью. Именно Олег начал ставить города и установил дани словенам и кривичам, и мери, и уставил давать дань варягам от Новгорода по 300 гривен на лето ради сохранения мира, которая и давалась варягам до смерти Ярослава\*...»*

### **Вопросы к тексту:**

1. Сформулируйте вопросы по тексту, направленные на выделение основных событий, описанных в летописи.
2. Поразмышляйте, какова была роль норманнов в зарождении и формировании государственности на землях восточных славян и тесно связанных с ними в историческом развитии угро-финских племен? Свой ответ аргументируйте письменно.

4. Проанализируйте событие X в. – языческую реформу Владимира I в 980 г. по схеме:

Сущность реформы	Причины реформы	Взаимодействие с окружающей действительностью	Значение реформы

5. Проанализируйте, какие наказания получили бы современные российские граждане, совершившие преступления, описанные в «Русской Правде»?

6. Заполните таблицу «Социальный состав Руси (IX – начало XII в.)»

Социальные группы	Документы

### 7. Анализ источника.

Текст документа: «...На стороне тверских князей были право старшинства и личные доблести, средства юридические и нравственные; на стороне московских были деньги и умение пользоваться обстоятельствами, средства материальные и практические, а тогда Русь переживала время, когда последние средства были действительнее первых. Князья тверские никак не могли понять истинного положения дел и в начале XIV в. всё ещё считали возможной борьбу с татарами.

Московские князья иначе смотрели на положение дел. Они пока вовсе не думали о борьбе с татарами; видя, что на Орду гораздо выгоднее действовать «смирной мудростью», т.е. угодничеством и деньгами, чем оружием, они усердно ухаживали за ханом и сделали его орудием своих замыслов. Никто из князей чаще Калиты не ездил на поклон к хану, и там он был всегда желанным гостем, потому что приезжал туда не с пустыми руками... Благодаря тому московский князь, по генеалогии младший среда своей братии, добился старшего великокняжеского стола».

#### Вопросы к тексту:

1. Как оценивает историк политическую линию тверских князей? Назовите не менее трёх положений.
2. Какие факты свидетельствуют о более дальновидной политике московских князей? В чём видит историк преимущества московских князей? Укажите в общей сложности не менее трёх положений.
3. Какие черты политики московского князя Ивана Калиты отмечает историк? Приведите не менее трёх черт.

### 8. Аргументируйте ответы на поставленные вопросы.

1. Какой город на Руси стал первой жертвой монголов? Почему князь Владимирский не помог ему?
2. Какое время года и почему выбрал Батый для похода на северо-восточную Русь?
3. Какова была тактика монголов при осаде городов и в полевом сражении?
4. Недостатки русской армии в 1236 г в сражении с монгольской армией.
5. Какая стратегия и тактика обороны русских княжеств против монголов, на ваш взгляд, могла быть наилучшей?
6. Почему монголы не тронули в 1237-1238 гг. Новгород, Смоленск, Киев?
7. В какие страны Европы вторглась армия Батыя после покорения Руси?



8. Почему католическая Церковь не объявила крестовый поход Европы против монголов в 1241 г.?
9. Могли ли монголы подчинить Западную Европу так же, как подчинили Русь?
10. Почему монголы, победив Русь, не поселились сами на ее землях?
11. Как повлиял монгольский удар на соотношение 3-х сил в городах Руси: «вече – бояре – князь»?
12. Какова связь между битвами Александра Невского и монгольским вторжением на Русь?
13. Почему западноевропейские рыцари стремились на восток?
14. Как противостояла Русь вторжению крестоносцев в начале XIII в.?
15. Какие меры были предприняты новгородским князем Александром Ярославичем для укрепления обороноспособности Новгородской земли?
16. В чем было преимущество западноевропейских феодалов перед русским войском?
17. Почему дружина Александра Невского сумела разбить шведов и крестоносцев, но всех сил Руси не хватило для отражения нашествия монголов?
18. Как чтут в нашей стране память Александра Невского? Вспомните имена героев Невской битвы.
19. Чем прославился Сергей Радонежский?
20. Каковы были предпосылки объединения русских земель?
21. В чем причина объединения русских земель вокруг Москвы?

## 9. Анализ текста.

Дан текст: «Милюков П.Н. Теория «Москва – третий Рим» в общественной и церковной жизни России конца XV – XVI веков» // Хрестоматия по истории России: В 4 т. – М., 1994. – Т.1. С древнейших времен до XVII века. – С. 192-193. (фрагмент):

*«...Со времени принятия христианства русская церковь находилась в зависимости от константинопольского патриарха, составляя просто одну из подведомственных ему епархий. До татарского нашествия высшее духовное лицо в России, киевский митрополит прямо назначался из Константинополя. Со времени нашествия татар это отношение русской церкви к патриарху начало изменяться. Прежде всего, в связи с тем же наплывом тюрков из Азии. Византия попала в руки крестоносцев четвертого крестового похода. Среди этой двойной неурядицы – в России и на Балканском полуострове – русские митрополиты все чаще стали посвящаться дома, а в Константинополь ездили только за утверждением. Так продолжалось два века – до середины XV столетия. В это время из Константинополя стали приходить на Русь страшные вести. Началось с того, что один из митрополитов, присланных в Москву патриархом, объявил великому князю московскому, что должен ехать в Италию, к латинам, на духовный собор во Флоренцию. Византия сама воспитала нас в ненависти к западной церкви. По внушениям восточной церкви, нельзя было даже есть и пить из одних сосудов с латинами. Естественно, что сборы митрополита (Исидора) в Италию показались москвичам «новы, чужды, неприятны». Несмотря на отговариванья великого князя, Исидор поехал. Из Флоренции он привез с собой еще более неожиданную новость: унию восточной и западной церкви. Это было уже слишком. Митрополит был низложен и осужден собором русского духовенства; вместо него выбран собором же свой митрополит – из русских (Иона) - и заготовлена объяснительная грамота в Византию. В грамоте этой великий князь требовал разрешения впредь поставлять митрополита в России. Требование это мотивировалось дальностью пути, непроходимостью дорог в Византию, нашествием татар. Но между строк легко было прочесть, что главные причины просьбы – «разногласия» в самой восточной церкви. Русское правительство до такой степени было смущено принятием унии в Константинополе, что даже не решилось обратиться к патриарху; грамота была направлена к императору Константину Палеологу» ....*

**Сформулируйте вопросы к тексту, направленные на выделение основных идей и положений и подготовьте ответы на них в письменной форме.**

**10. Составьте схемы и проведите их сравнительный анализ:**

Схема 1. «Органы власти и управления Руси (XV – первая половина XVI в.)»

Схема 2. «Органы власти и управления в России (в середине XVI в.)»

Дайте письменно ответ на вопрос: «Какую эволюцию претерпел государственный аппарат в середине XVI в.?»

**11. Заполните таблицу.**

Этапы закрепощения крестьян в Российском государстве		
Этапы	Название этапа	Содержание этапа

**12. Составьте схему «Социальная структура общества России в XVII в.» и дайте письменно ответ на вопросы:**

1. Какой была социальная структура России в XVII в.?
2. В чем, на ваш взгляд, заключается суть эволюции государственного устройства России в XVII в.

**13. Тест для блиц-опроса.**

**1. Орган при царе, состоящий из представителей различных слоев населения и созывавшийся для решения наиболее важных государственных дел:**

- 1) Боярская дума;
- 2) вече;
- 3) Земский Собор;
- 4) Генеральные штаты.

**2. Избранная Рада - это**

- 1) небольшой кружок близких Ивану IV людей;
- 2) высший совет при князе;
- 3) народное собрание, решавшее важнейшие государственные дела;
- 4) орган власти, управляющий личными делами царя.

**3. Тремя мероприятиями Ивана IV являются:**

- 1) отмена крепостного права;
- 2) введение подушной подати;
- 3) издание судебника;
- 4) проведение сошной реформы;
- 5) организация стрелецкого войска.

**4. В результате изменений в системе местного самоуправления:**

- 1) появились приказы;
- 2) отменено кормление;
- 3) изменен порядок замещения высших должностей;
- 4) территория страны стала делиться на уезды.

**5. Главная задача Ливонской войны:**

- 1) уничтожение католического Ливонского ордена;
- 2) выход России к Балтийскому морю;

- 3) не допустить проникновения Швеции в Прибалтику;
- 4) борьба с засильем Польши на Украине.

**6. Венчание на царство Ивана IV произошло:**

- 1) 1533;
- 2) 1538;
- 3) 1547;
- 4) 1551.

**7. Одним из итогов военной реформы стало создание:**

- 1) Елена Глинская в период своего правления провела ряд важных реформ;
- 2) Иван IV первым из царей венчался на царство;
- 3) Судебник Ивана VI был принят в середине XVI века;
- 4) В ходе военной реформы было создано ополчение;
- 5) Первый период Ливонской войны закончился поражением для России;
- 6) самой трагичной страницей опричнины Ивана стал поход на Псков;
- 7) итогом царствования Ивана IV стал хозяйственный упадок страны;
- 8) дворяне – это люди, получившие за службу государю земельный надел;
- 9) на юге русскими землям постоянно угрожало Крымское ханство.

**8. Восстановите последовательность:**

- 1) принятие судебника Ивана IV;
- 2) завершение Ливонской войны;
- 3) начало опричнины;
- 4) присоединение Казани;
- 5) сожжение Москвы крымским ханом.

**14. Дайте письменную оценку политики опричнины, опираясь на мнения отечественных историографов: Н.М. Карамзина, В.О. Ключевского, С.М. Соловьева, С.Ф. Платонова, С.Б. Веселовского, А.А. Зимина, В.Б. Кобрин, Р.Г. Скрынникова и др.**

**15. Впишите напротив каждой даты соответствующее событие:**

- 1682–1725 гг. – \_\_\_\_\_
- 1695, 1696 гг. – \_\_\_\_\_
- 1697–1698 гг. – \_\_\_\_\_
- 1700–1721 гг. – \_\_\_\_\_
- 1710–1713 гг. – \_\_\_\_\_
- 1711 г. – \_\_\_\_\_
- 1718 г. – \_\_\_\_\_
- 1721 г. – \_\_\_\_\_
- 1722 г. – \_\_\_\_\_
- 1722–1723 гг. – \_\_\_\_\_
- 1724 г. – \_\_\_\_\_

**16. Дайте письменное определение следующих понятий:**

- Коллегии – \_\_\_\_\_
- Мануфактура – \_\_\_\_\_
- Меркантилизм – \_\_\_\_\_
- Камерализм – \_\_\_\_\_
- Протекционизм – \_\_\_\_\_
- Рекрутская повинность – \_\_\_\_\_
- Святейший Синод (Синод) – \_\_\_\_\_
- Сенат (Правительствующий Сенат) – \_\_\_\_\_
- Табель о рангах – \_\_\_\_\_

**17. тест для блиц-опроса**

**1. Тремя мероприятиями Петра I, направленными на «европеизацию» страны являются:**

- 1) учреждение министерств вместо коллегий;
- 2) введение подворного налога вместо подушной подати;
- 3) празднование нового года 1 января;
- 4) введение общерусского свода законов – Судебника;
- 5) учреждение Сената;
- 6) упразднение патриаршества и создание Синода.

**2. «Оком государевым» Петр I назвал вновь введенную должность:**

- 1) обер-прокурора Синода;
- 2) президент Юстиц-коллегии;
- 3) генерал-прокурора;
- 4) канцлера.

**3. Двумя последствиями реформ Петра I являлись:**

- 1) социокультурный раскол российского общества;
- 2) усиление и рост бюрократии;
- 3) переход к сословно-представительной монархии;
- 4) отказ от использования крепостного труда в промышленности.

**4. «Матерью Полтавской баталии» назвал Петр I победу:**

- 1) под Гродно;
- 2) при взятии Ниеншанца;
- 3) у деревни Лесной;
- 4) под Азовым.

**5. Высшим гражданским чином в Табели о рангах являлся:**

- 1) надворный советник;
- 2) канцлер;
- 3) тайный советник;
- 4) статский советник.

**6. Что из названного относится к эпохе дворцовых переворотов:**

- 1) замена коллегий министерствами;
- 2) учреждение Сената;
- 3) попытка ограничения власти монарха «кондициями»;
- 4) прекращение деятельности Земского собора.

**7. С какой целью и в чьих интересах были составлены «кондиции» Верховным Тайным Советом?**

- 1) с целью ограничения самодержавия в пользу аристократической верхушки;
- 2) с целью восстановления традиционного абсолютизма;
- 3) с целью ограничения верховной власти в пользу более широких кругов дворянства;
- 4) установления избирательного правления.

**8. Тайный верховный совет с широкими полномочиями, ограничивающими царскую власть, был создан:**

- 1) после стрелецкого бунта 1682 г.;
- 2) в период «Семибоярщины»;
- 3) после смерти Петра I;
- 4) при подготовке коронации Анны Ивановны;
- 5) на Земском соборе 1598 г., избравшем царем Б. Годунова.

**18. тест для блиц-опроса**

**1. Установите хронологическую последовательность событий эпохи Екатерины II.**

- 1) созыв Уложенной комиссии;
- 2) губернская реформа 1775 года;
- 3) начало Крестьянской войны под предводительством Е. И. Пугачева;

4) Жалованная грамота дворянам.

**2. Высшее учреждение по делам Русской православной церкви, созданное в первой четверти XVIII в., называлось**

- 1) приказ тайных дел;
- 2) Сенат;
- 3) Верховный тайный совет;
- 4) Синод.

**3. Чертой, логически НЕ совместимой с понятием «абсолютизм», является**

- 1) создание регулярной армии;
- 2) централизация и бюрократизация управления;
- 3) подчинение церкви государству;
- 4) разделение законодательной и исполнительной власти.

**4. К особенностям экономического развития России первой четверти XVIII века НЕ относится**

- 1) развитие новых промышленных районов;
- 2) активное строительство казенных мануфактур;
- 3) широкое применение наемной рабочей силы;
- 4) использование крепостного труда на мануфактурах.

**5. Численный рост мануфактур при Петре I был связан в первую очередь с**

- 1) растущим спросом крестьянского населения на промышленные товары;
- 2) выполнением работ по заказам западных стран;
- 3) необходимостью снабжения армии и флота в условиях войны;
- 4) быстрым ростом материального благосостояния населения.

**6. К периоду дворцовых переворотов в России относится**

- 1) установление конституционной монархии;
- 2) утверждение новой царствующей династии монархов Рюриковичей;
- 3) усиление роли гвардии и фаворитов императоров в государственных делах;
- 4) создание высшего законосовещательного органа - Государственного совета.

**7. С понятием «бироновщина» связан период правления**

- 1) Екатерины I;
- 2) Анны Иоанновны;
- 3) Елизаветы Петровны;
- 4) Екатерины II.

**8. «Кондиции» 1730 г. предусматривали**

- 1) условия вступления на престол Анны Иоанновны;
- 2) порядок назначения на высшие государственные и военные посты;
- 3) правила поведения в дворянском кругу;
- 4) выдвижение кандидатов в депутаты для «Уложенной комиссии».

**9. Дополните:**

экономическая политика на ранних стадиях развития капитализма, предусматривавшая создание первоначального капитала путем преобладания экспорта над импортом, активное государственное вмешательство в хозяйственную деятельность - это

---

**19. тест для блиц-опроса**

**1. Превращение дворянства из служилого в привилегированное сословие окончательно произошло в царствование**

- 1) Ивана IV;
- 2) Петра I;
- 3) Анны Иоанновны;
- 4) Екатерины II.

**2. Царствование Екатерины II было временем**

- 1) просвещенного абсолютизма;
- 2) политической раздробленности;
- 3) создания сословно-представительной монархии;
- 4) оформления конституционной монархии.

**3. Уложенная комиссия, созванная Екатериной II, была призвана**

- 1) восстановить право крестьян на уход от помещиков;
- 2) разработать новый свод законов;
- 3) ввести деление страны на губернии;
- 4) отменить привилегии дворянства.

**4. Реформа местного управления, проведенная Екатериной II во второй половине XVIII в., имела целью**

- 1) ликвидировать кормления;
- 2) ликвидировать губернии и уезды;
- 3) укрепить государственную власть на местах;
- 4) создать земства.

**5. Перевод земельной собственности церкви в государственную собственность, проведенный при Екатерине II, - это**

- 1) фаворитизм;
- 2) секуляризация;
- 3) отходничество;
- 4) меркантилизм.

**6. Хронологическая последовательность правителей эпохи дворцовых переворотов.**

- 1) Петр III;
- 2) Екатерина I;
- 3) Елизавета Петровна;
- 4) Анна Иоанновна.

**7. Соответствие между терминами и их определениями.**

**ТЕРМИНЫ**

**ОПРЕДЕЛЕНИЯ**

- |                |   |
|----------------|---|
| 1) ассамблея   | А) высший орган по делам законодательства и управления при императоре |
| 2) Сенат       | Б) государственная должность по придумыванию новых налогов            |
| 3) Кунсткамера | В) государственная должность по надзору за деятельностью Сената       |
| 4) прибыльщик  | Г) первый в России естественно-исторический музей                     |
|                | Д) общественное собрание для отдыха и развлечений                     |

**8. Соответствие между именами российских монархов и событиями, относящимися к их правлению.**

**ГОСУДАРИ**

**СОБЫТИЯ**

- |                       |   |
|-----------------------|---|
| 1) Анна Иоанновна     | А) упразднение всех внутренних таможенных пошлин              |
| 2) Елизавета Петровна | Б) ограничение срока обязательной дворянской службы 25 годами |
| 3) Екатерина II       | В) учреждение Правительствующего Сената                       |
| 4) Павел I            | Г) учреждение Вольного экономического общества                |
|                       | Д) отмена Указа Петра I о престолонаследии                    |

**9. Дополните:**

внутренняя политика в ряде европейских стран XVIII в., направленная на активное преобразование «сверху» наиболее устаревших феодальных порядков и предполагающая «союз монархов и философов», - это \_\_\_\_\_.

**20. Заполните предлагаемые таблицы и дайте ответы на следующие вопросы:**

1. Какой документ окончательно оформил сословие дворян как привилегированного слоя?
2. Как изменилось положение правящего класса – дворянства во второй половине XVIII в.?
3. Какие сословия в конце XVIII в. относились к податным, а какие - к неподатным?

Таблица 1. Табель о рангах

№ п/п	Гражданские чины	Соответствующие чины		
		военные	морские	придворные

Таблица 2. Сословия и сословные категории в России (конец XVIII в.)

Сословия	Сословные категории

**21. Составьте схему «Органы власти и управления Российской империи в 20-70-е гг. XVIII в.» и письменно дайте ответ на поставленные вопросы:**

1. Чем объяснить отмену Петром I приказной системы?
2. Чем отличалась коллегиальная система от приказной?
3. Когда и с какой целью был создан Сенат?
4. Когда и каким образом православная церковь в России была окончательно подчинена государству?

**22. Перечислите реформы 1860-х – 1870-х годов. Почему в исторической литературе их нередко называют «политическими»?**

Опираясь на данные, размещенные на официальных сайтах, а также любую иную достоверную информацию, заполните следующую таблицу:

Реформа	Время проведения (начала)	Разработчики	Цели реформы	Основные мероприятия	Итоги
Земская					
Городская					
Судебная					
Военная					
Образования					

Назовите причины введения местного самоуправления. В чьих интересах были введены земства? Для ответа на этот вопрос рассмотрите порядок выборов губернских и уездных земских учреждений и определите, какая из социальных групп играла в них ведущую роль.

Какие функции выполняли земства? Почему земства были учреждены только в Европейской части России (46 губерний)?

Укажите цель судебной реформы. Какие принципы судопроизводства и какая система судов были введены «судебными уставами» 1864 г.? Как долго продолжалась судебная реформа? Назовите её основные недостатки.

Военная реформа оказалась наиболее сложной. Она проводилась долго (началась в 1862 г. и окончилась в 1874 г.), поэтапно и сразу по нескольким направлениям (изменение принципа комплектования армии, реорганизация управления войсками, перевооружение). Назовите основные мероприятия на каждом из названных направлений. Удалось ли к концу правления Александра II модернизировать русскую армию? Подтвердилась ли на практике успешность этой военной реформы?

Почему необходимо было провести реформу образования в 1860-е гг.? Назовите изменения в системе высшего образования (университетов). Какие типы школ были введены в ходе реформирования системы образования?

Почему реформы 1860-х – 1870-х гг. носили незавершенный характер?

**23. Впишите напротив каждой даты соответствующее событие:**

1855–1881 гг. – \_\_\_\_\_

1853–1856 гг. – \_\_\_\_\_

19 февраля 1861 г. – \_\_\_\_\_

1863 г. – \_\_\_\_\_

1864 г. – \_\_\_\_\_

1870 г. – \_\_\_\_\_

1874 г. – \_\_\_\_\_

1877–1878 гг. – \_\_\_\_\_

**24. Дайте письменное определение следующих понятий:**

Временнообязанные крестьяне – \_\_\_\_\_

Всесословная воинская повинность – \_\_\_\_\_

Выкупная операция – \_\_\_\_\_

Земства (земские учреждения) – \_\_\_\_\_

Конституция (от лат. constitutio – устройство) – \_\_\_\_\_

Либерализм – \_\_\_\_\_

Модернизация – \_\_\_\_\_

Отрезки – \_\_\_\_\_

**25. Тест для блиц-опроса.**

**1. По форме государственного устройства Россия к началу XIX в. была**

- 1) раннефеодальной монархией;
- 2) неограниченной монархией;
- 3) конституционной монархией;
- 4) президентской республикой.

**2. В ряду причин, побудивших Александра I приступить к разработке проектов либеральных реформ, было влияние**

- 1) теории «официальной народности»;
- 2) положений теории общинного социализма;
- 3) идей эпохи Просвещения;
- 4) взглядов революционеров-демократов.

**3. В первые годы царствования Александра I Негласным Комитетом называли**

- 1) тайную организацию дворян-декабристов;
- 2) небольшой круг друзей императора, разрабатывавших проекты реформ;
- 3) неофициальное правительство при монархе во главе с А.Ф. Адашевым;
- 4) организаторов «Священного союза».



**4. Указ о «Вольных хлебопашцах» 1803 г. предусматривал**

- 1) обязательную отмену крепостного права
- 2) освобождение крепостных крестьян за выкуп и наделение их землей при желании помещика
- 3) выкуп (за счет казны) части крепостных и переселения их на свободные земли
- 4) разрешение крестьянам выходить из общины и селиться на хуторах

**5. В первой половине XIX в. отходниками назывались крепостные крестьяне**

- 1) переселенные помещиком на пустующие земли;
- 2) сбежавшие от помещика;
- 3) отданные помещиком в рекруты;
- 4) отправлявшиеся на заработки с разрешения помещика;

**6. Одной из причин крестьянских волнений в России в первой половине XIX в. было**

- 1) стремление крестьян добиться выхода из общины с землей;
- 2) недовольство крестьян высокими выкупными платежами;
- 3) нежелание крестьян наниматься на работу к помещикам;
- 4) нежелание крестьян работать на барщине.

**7. В XIX в. министерства, как органы центральной исполнительной власти и управления, пришли на смену**

- 1) земствам;
- 2) приказам;
- 3) коллегиям;
- 4) совнархозам.

**8. В ходе управленческих преобразований Александра I в России был(а) создан(а)**

- 1) Государственный совет;
- 2) Верховный тайный совет;
- 3) Земский собор;
- 4) Государственная Дума.

**9. «Введение к уложению государственных законов» как проект реформ в России было составлено**

- 1) Н.М. Карамзиным;
- 2) М.М. Сперанским;
- 3) П.А. Столыпиным;
- 4) А.А. Аракчеевым.

**26. Тест для блиц-опроса.**

**1. В основу государственного устройства М.М. Сперанский предлагал заложить принцип**

- 1) православия, самодержавия и народности;
- 2) введения всеобщего избирательного права;
- 3) разделения ветвей власти;
- 4) всевластия бюрократического аппарата.

**2. Устройство военных поселений в России после Отечественной войны 1812 г. было поручено**

- 1) М.М. Сперанскому;
- 2) А.А. Аракчееву;
- 3) Н.Н. Новосильцеву;
- 4) М.И. Кутузову.

**3. Государственным деятелем, имевшим исключительное влияние на Александра I в последние годы правления, был**

- 1) Н.М. Карамзин;
- 2) А.А. Аракчеев;
- 3) М.И. Кутузов;

4) М.М. Сперанский.

**4. Политические убеждения декабристов сформировались под влиянием**

- 1) первой русской революции;
- 2) идей эпохи Просвещения;
- 3) преобразований Николая I;
- 4) Первой Мировой войны.

**5. «Священный союз», созданный после победы над Наполеоном, представлял собой**

- 1) объединение сторонников реформ в Европе;
- 2) коалицию европейских монархов;
- 3) общественное объединение ветеранов войн;
- 4) военный союз против России.

**6. К изменениям в общественной жизни страны при Николае I следует отнести**

- 1) децентрализацию и демократизацию системы государственного управления;
- 2) сокращение численности чиновников;
- 3) появление движения декабристов;
- 4) формирование течения славянофилов.

**7. В 1826 г. Николай I учредил Третье отделение Собственной Его Императорского Величества канцелярии, которое стало органом, ведавшим**

- 1) управлением государственными крестьянами;
- 2) политическим сыском;
- 3) проведением военной реформы;
- 4) сбором государственных податей.

**8. Официальная идеология в царствование Николая I основывалась на положении**

- 1) «право наций на самоопределение»;
- 2) «православие, самодержавие, народность»;
- 3) «Москва — третий Рим, а четвертому не бывать»;
- 4) «священство выше царства».

**9. Соответствие между названиями войн и их датами**

НАЗВАНИЯ ВОЙН

ДАТЫ

- |                        |                  |
|------------------------|------------------|
| 1) Отечественная война | А) 1877-1878 гг. |
| 2) Крымская война      | Б) 1812 г.       |
| 3) Кавказская война    | В) 1853-1856 гг. |
| 4) Северная война      | Г) 1700-1721 гг. |
- Д) 1810-е-1870-е гг.

**10. Установите соответствие между именами российских монархов и проведенными в их царствование мероприятиями**

ИМЕНА

МЕРОПРИЯТИЯ

- |                 |  |
|-----------------|--|
| 1) Павел I      | А) создание Свода законов Российской империи           |
| 2) Александр I  | Б) отмена крепостного права                            |
| 3) Николай I    | В) учреждение министерств                              |
| 4) Александр II | Г) введение рекрутской повинности                      |
|                 | Д) указ о трехдневной барщине для крепостных крестьян. |

## 27. Анализ текста.

Изучение «Письма Я.И. Ростовцева к Александру II» (Хрестоматия по истории СССР. 1861 – 1917. – М., 1990. – С. 31-33. Фрагмент)

1. Каковы причины составления письма императору? Кто такой Яков Иванович Ростовцев?

2. «Главное противоречие состоит в том, - отмечал автор письма, что у комиссий и некоторых депутатов различные точки исхода: у комиссий – государственная необходимость и государственное право; у них – право гражданское и интересы частные. Они правы со своей точки зрения, мы правы со своей»

*Почему возникло данное противоречие? Как оно было разрешено в ходе реформы? Почему в нынешних условиях довольно часто возникают противоречия между законодательной и исполнительной ветвями власти? В чем конкретно? Как они преодолеваются? Используется ли при этом опыт прошлого?*

3. Ростовцев жалуется царю, что «огромное число врагов реформы... обвиняет и словесно, и письменно. Редакционные комиссии в желании обобрать дворян, иные даже и в желании произвести анархию, называя некоторых из членов комиссий красными».

*Почему многие дворяне противились грядущей крестьянской реформе? Какие силы противятся проводимым реформам сегодня? Какие ярлыки навешивают друг на друга противостоящие группировки?*

4. Говоря об усилиях комиссий, Ростовцев заключает, что главная цель – спасти Россию.

*От чего (кого) надо было спасать Россию в 1859 г.? Не сгустил ли краски автор письма?*

Сегодня мы также часто из самых разных источников слышим о необходимости спасения России.

*Как отличить фальшивых патриотов от истинных? Какие приоритеты необходимо выделить, чтобы заменить термин спасти выражением сделать Россию могущественной и цивилизованной державой?*

Автор письма советует императору «для исторической будущности России не завязывать новых, незнакомых России узлов, подобных тем, которые Европа в продолжение двух столетий распутывает или разрубает»

*Что это за узлы, которые «завязывались» в России на европейский лад?*

*Имеет ли сегодня место механическое перенесение опыта зарубежных стран на российскую почву реформ? Если да, то в чем конкретно? Каким образом необходимо использовать мировые достижения цивилизации в своих преобразованиях?*

## **28. Анализ текста.**

Статья Г.В. Плеханова «Открытое письмо к петроградским рабочим» (фрагмент):

*«Несвоевременно захватив политическую власть, русский пролетариат не совершит социальную революцию, а только вызовет гражданскую войну, которая заставит его отступить далеко назад от позиций, завоеванных в феврале и марте нынешнего года. Наш рабочий класс ещё далеко не может с пользой для себя и для страны взять в свои руки всю полноту политической власти. Навязать ему такую власть — значит толкать его на путь величайшего исторического несчастья, которое было бы величайшим несчастьем и для всей России... В стране наш рабочий класс составляет меньшинство... Сама экономика нашей страны осудила бы его на жесточайшее поражение... Власть должна опираться на коалицию всех живых сил страны, то есть на все классы и слои, которые не заинтересованы в восстановлении старого порядка».*

1. Назовите год написания данной статьи. Взгляды какой политической партии отражает автор статьи?
2. Какова точка зрения автора о готовности России к социалистической революции? Приведите не менее трёх положений её аргументирующих.
3. Привлекая знания по истории, укажите, какие из доводов автора были подтверждены, а какие — опровергнуты дальнейшим политическим развитием России. Приведите не менее трёх положений.

**29. Используя данные, размещенные на официальных сайтах, а также любую иную достоверную информацию, заполните следующие таблицы и проанализируйте полученную информацию в письменном виде:**

**Таблица 1.** «Основные политические партии в России в 1905-1906 гг.»

Наименование партии	Месяц и год образования	Численность (чел.)	Лидеры
<b>МОНАРХИЧЕСКИЕ</b>			
<b>ЛИБЕРАЛЬНОЙ БУРЖУАЗИИ</b>			
<b>РЕВОЛЮЦИОННО-ДЕМОКРАТИЧЕСКИЕ</b>			

**Таблица 2.** Партийно-политический состав Государственной думы

№ п/п	Название фракций и групп	Количество депутатов
	Первая Государственная дума (27 апреля – 8 июля 1906 г.)	
	Вторая Государственная дума (20 февраля – 2 июня 1907 г.)	
	Третья Государственная дума (1 ноября 1907 г. – 9 июня 1912 г.)	
	Четвертая Государственная дума (15 ноября 1915 г. – 6 (19) октября 1917 г.)	

**Таблица 3.** Сравнительный анализ программ политических партий

Программные документы партий по:	Монархические партии	Партии либеральной буржуазии	Революционно-демократические партии
крестьянскому вопросу			
по вопросу государственного устройства			
национальному вопросу			
рабочему вопросу			
отношение к Государственной Думе			
отношение к революции			
социальная база политических партий			

### 30. Дайте аргументированный ответ на следующие вопросы:

1. Когда и чем закончилась первая революция в России?
2. Что означает «третьеиюньская монархия»?
3. Какие главные вопросы рассматривала третья Государственная дума?
4. Дайте характеристику деятельности четвертой Государственной думы.
5. I Дума просуществовала 72 дня, II – 103 дня. Почему так часто менялся состав Думы?
6. В чем опыт создания и функционирования Государственной думы в России может быть полезным в развитии парламентаризма в современной России?
7. Кто начал подготовку аграрной реформы в начале XX в. и в чем она состояла?
8. Какие преобразования готовил П.А. Столыпин?
9. Охарактеризуйте международное положение в 1907-1914 гг.
10. Охарактеризуйте состояние экономики ведущих государств мира к 1914 г.
11. К каким итогам привела внешняя политика правительства России в 1914 г.?

### 31. Анализ текста.

Из Постановления Политбюро ЦКВКП(б) «О мероприятиях по ликвидации кулацких хозяйств в районах сплошной коллективизации».

*1. «Исходя из политики ликвидации кулачества как класса и в связи с этим из необходимости провести наиболее организованным путём начавшийся в районах сплошной коллективизации процесс ликвидации кулацких хозяйств... ЦК постановляет: ...провести немедленно... следующие мероприятия: 1) Отменить в районах сплошной коллективизации в отношении индивидуальных крестьянских хозяйств действие законов об аренде земли и применении наёмного труда в сельском хозяйстве... 2) Конфисковать у кулаков этих районов средства производства, скот, хозяйственные и жилые постройки, предприятия по переработке, кормовые и семенные запасы. 3) ...принять в отношении кулаков следующие меры: а) первая категория— контрреволюционный кулацкий актив немедленно ликвидировать путём заключения в концлагеря, не останавливаясь в отношении организаторов террористических актов, контрреволюционных выступлений и повстанческих организаций перед применением высшей меры репрессии; б) вторую категорию должны составить остальные элементы кулацкого актива, особенно из наиболее богатых кулаков и полупомещиков, которые подлежат высылке в отдаленные*

местности Союза ССР...; в) в третью категорию входят оставляемые в пределах района кулаки, которые подлежат расселению на новых отводимых им за пределами колхозных хозяйств участках. 4. Количество ликвидируемых по каждой из трёх категорий кулацких хозяйств... в среднем, примерно, 3—5%. Настоящее указание (3—5%) имеет целью сосредоточить удар по действительно кулацким хозяйствам и, безусловно, предупредить распространение этих мероприятий на какую-либо часть середняцких хозяйств. Выселению и конфискации имущества не подлежат семьи красноармейцев и командного состава РККА...

II. ... 1. Предложить ОГПУ репрессивные меры в отношении первой и второй категории кулаков провести в течение ближайших четырёх месяцев (февраль — май), исходя из приблизительного расчёта — направить в концлагеря 60000 и подвергнуть выселению в отдаленные районы — 150000 кулаков; 5. Высылаемым и расселяемым кулакам, при конфискации у них имущества, должны быть оставлены лишь самые необходимые предметы домашнего обихода, некоторые элементарные средства производства...».

### **Дайте ответ на следующие вопросы:**

1. Укажите год принятия постановления. Назовите имя руководителя страны в это время. Какое историческое понятие характеризует процесс образования крупных социалистических крестьянских хозяйств в описываемый период?
2. Как большевики называли процесс «ликвидации кулачества как класса»? Используя документ, назовите не менее двух неотложных мероприятий, которые должны были не допустить сопротивления крестьянского населения властям.
3. Какие карательные меры применяла власть к лицам, подлежащим раскулачиванию? Назовите не менее трёх из них.

### **32. Анализ текста.**

Из статьи западного историка Б.Г. Гарта:

*«...Трехмесячная борьба за овладение городом в тактическом плане для немцев свелась к таранным лобовым ударам... Чем глубже немцы втягивались в жилые районы города с их многочисленными домами, тем медленнее развивалось их наступление. На последнем этапе осады линия фронта проходила в нескольких сотнях метров от западного берега Волги, но к этому времени немецкий натиск в результате исключительно тяжёлых потерь стал ослабевать. Каждый шаг вперед обходился им всё дороже и приносил всё меньше результатов. Сложные условия уличных боев с упорно обороняющимся противником более благоприятствовали русским, хотя они также находились в трудном положении. В сложившейся обстановке им приходилось перевозить подкрепления и боеприпасы на паромках и баржах через Волгу под артиллерийским огнем. Это ограничивало размеры сил, которые русские могли держать и обеспечивать снабжением на западном берегу реки для обороны города. В силу этого защитники города неоднократно подвергались тяжёлым испытаниям... Напряжение сил героических защитников достигло предела, но они выстояли».*

### **Дайте ответ на вопросы:**

1. Укажите название города, о котором говорится в статье. К какому году относится описываемая ситуация?
2. На основе текста и знаний из курса истории назовите не менее трёх проблем, с которыми столкнулись защитники города.
3. Приведите не менее трёх причин, по которым защитники города, всё же сумели выстоять.

**33. В истории России известны две личности, два генерала – Д.М. Карбышев (1880-1945) и А.И. Деникин (1872-1947). Проведите сравнительный анализ их профессиональной деятельности и оцените с позиций патриота России.**

### 34. Анализ текста.

Из секретной докладной записки начальника управления МГБ по Хабаровскому краю министру госбезопасности.

*«При земельной собственности, высоком уровне механизации, сравнительно плодородных почвах и благоприятных климатических условиях сельское хозяйство в колхозах Хабаровского края должно успешно развиваться. В действительности же этого на деле не происходит, особенно за последние годы. Посевные площади колхозов в 1947 г. ещё не достигли довоенного уровня... Колхозы края всё ещё продолжают собирать весьма низкие урожаи по всем культурам. Так, если средняя урожайность зерновых культур в 1940 г. составляла 11,6 цнт с га, то в 1946 г. упала до 4,1 цнт... Всего же в 1947 г. колхозы недодали государству 24,5 тыс. тонн хлеба, что составляет 28% по отношению к плану хлебозаготовок. ... Основная масса колхозников получала менее 500 граммов зерна на трудодень. Около половины колхозников выдали... менее 300 граммов, тогда как в 1940 г. свыше половины колхозников выдали на трудодень от 1 до 5 кг хлеба... В погоне за мнимым выполнением и перевыполнением плана госпоставок со стороны местных партийных и советских органов ... применялись недопустимые меры принуждения для вывозки и сдачи на склады семенного зерна. В ряде колхозов 15-процентный аванс на трудодни не выдавался, а весь хлеб вывозили на элеваторы. Планы сдачи хлеба государству в 1947 г. по несколько раз изменялись в ходе выполнения госпоставок в сторону их увеличения ... Так, председатель колхоза «Красный уссуриец» заявил: «Никакой разницы между условиями жизни в нашем колхозе и условиями жизни заключенного в тюрьме я не вижу».*

#### **Дайте ответ на вопросы:**

1. Под каким названием вошел в историю описываемый в источнике период? Укажите его хронологические рамки и фамилию руководителя СССР.
2. Какие явления в жизни колхозов отмечает автор? В чём он видит причины тяжелого положения в сельском хозяйстве края, непосредственно не пострадавшего от войны? Укажите всего не менее трёх положений.
3. Почему записка была секретной? Назовите не менее двух причин. О каких характерных чертах политики государства в этот период можно судить по отрывку? Приведите не менее двух черт.

### 35. Опишите феномен научно-технического прогресса в СССР.

### 36. Опишите феномен демократии в России.

### 37. Анализ текста.

Из послания руководителя СССР Президенту США.

*«Уважаемый г-н Президент! ...Мы ценим то, что Вы, как и мы, не догматически подходили к решению вопроса о ликвидации возникшей напряженности, и это позволило нам в сложившихся условиях найти и более гибкую форму проверки вывоза указанных средств. Понимание и гибкость, проявленные Вами в этом деле, высоко оцениваются нами, хотя наша критика американского империализма остаётся, конечно, в силе, потому что этот конфликт был действительно создан политикой Соединенных Штатов Америки в отношении Кубы... Мы с Вами пережили в течение короткого времени довольно острый кризис. Острота его заключалась в том, что мы с Вами готовы были уже сейчас сразиться, а это привело бы к мировой термоядерной войне со всеми её страшными последствиями. Мы учли это и ... пошли на компромисс, хотя понимали, и сейчас заявляем об этом, что Ваши претензии не имели под собой никакой правовой основы».*

#### **Дайте ответ на вопросы:**

1. Укажите название события, о котором идёт речь в отрывке. Назовите фамилию адресата послания.
2. На основе текста и знания курса истории укажите, что автор называет «указанными средствами», и назовите обстоятельства, взятые каждой из сторон как условия достижения договоренности. Приведите всего не менее трёх положений.
3. Приведите не менее трёх причин достижения договоренности о ликвидации кризиса, ослаблении международной напряженности.

**38. XX век изобилует реформаторами в России. Это: С.Ю. Витте, П.А Столыпин, В.И. Ленин, Н.С. Хрущев, А.Н. Косыгин, М.С. Горбачев, Е.Т. Гайдар, Б.Н. Ельцин, В.В. Путин и др. Оцените их действия по следующей схеме:**

- Приверженность реформам;
  - Риск в принятии решений;
  - Умение предвидеть дальнейший ход реформ;
  - Сильный характер;
  - Нетерпимость к оппонентам;
  - Итоги реформ.
- Составьте сравнительную таблицу.

**39. Заполните таблицу.**

Таблица. К разработке национальной идеи современной России

Составляющие русской идеи	С древнейших времен до начала XX в.	1917 – 1991 гг.	С 90-х гг. XX в. по н.в.
собрание земель			
православие			
коллективизм			

**40. В словарях и энциклопедиях дано более 10 определений понятия «история». Подберите подтверждающие примеры к отдельным из них.**

**Например:** Определение: «История - действительность в процессе развития». Подтверждающий пример: «Законы истории. Диалектика истории».

История – совокупность фактов и событий, относящихся к прошлой жизни; прошлое, сохранившееся в памяти людей.

История – ход, последовательное развитие чего-либо.

История – наука, изучающая последовательное развитие, последовательные изменения какой-либо области природы, культуры, знания.

История – совокупность фактов и событий, связанных с кем-, чем-либо.

История – рассказ, повествование.

История – происшествие, событие, случай.

**41. В словарях и энциклопедиях дано более 10 определений понятия «исторический». Подберите конкретные примеры к предлагаемым определениям.**

**Например:** Определение: «Исторический – важный для истории, знаменательный, вошедший в историю. Подтверждающий пример: «Историческая дата. У меня всегда, еще с юношеских лет было ощущение, что я живу в историческое время».



Исторический – существовавший в действительности, соответствующий в реальной действительности; не вымышленный.

Исторический – имеющий в основе событие из истории.

Исторический – рассматривающий явления с точки зрения их возникновения и развития в связи с конкретными условиями их существования.

Исторический – изучающий явления в их последовательном развитии.

Исторический – связанный с определенным этапом развития общества: не вечный, преходящий.

Исторический – относящийся ко времени, от которого сохранились вещественные памятники.

**42. Впишите напротив каждой даты соответствующее событие:**

1533 – 1547 гг. - \_\_\_\_\_

16 января 1547 г. - \_\_\_\_\_

1550 г. – \_\_\_\_\_

1551 г. – \_\_\_\_\_

1552 г. – \_\_\_\_\_

1556 г. – \_\_\_\_\_

1558–1583 гг. – \_\_\_\_\_

1565–1572 гг. – \_\_\_\_\_

1571–1598 гг. – \_\_\_\_\_

**43. Дайте письменное определение следующих понятий:**

Боярская Дума – \_\_\_\_\_

Земский собор – \_\_\_\_\_

Избранная рада - \_\_\_\_\_

Кормление – \_\_\_\_\_

Местничество – \_\_\_\_\_

Опричина – \_\_\_\_\_

Приказ – \_\_\_\_\_

Стоглавый собор – \_\_\_\_\_

Ясак – \_\_\_\_\_

**4.5 Методические материалы, определяющие процедуры оценивания знаний, умений, навыков и (или) опыта деятельности, характеризующих этапы формирования компетенций**

Промежуточная аттестация по учебной дисциплине проводится в соответствии с Положением о промежуточной аттестации обучающихся по основным профессиональным образовательным программам высшего образования – программ бакалавриата/магистратуры/специалитета в Российском государственном социальном университете и Положение о балльно-рейтинговой системе оценки успеваемости обучающихся по основным профессиональным образовательным программам высшего образования - программам бакалавриата, программам специалитета, программам магистратуры в Российском государственном социальном университете.

На промежуточную аттестацию отводится 20 рейтинговых баллов.

Ответы обучающегося на контрольном мероприятии промежуточной аттестации оцениваются педагогическим работником по 20 - балльной шкале, а итоговая оценка по учебной дисциплине выставляется по пятибалльной системе для экзамена.

Критерии выставления оценки определяются Положением о балльно-рейтинговой системе оценки успеваемости обучающихся по основным профессиональным образовательным программам высшего образования - программам бакалавриата, программам специалитета, программам магистратуры в Российском государственном социальном университете.

## РАЗДЕЛ 5. УСЛОВИЯ РЕАЛИЗАЦИИ ДИСЦИПЛИНЫ

### 5.1. Перечень основной и дополнительной учебной литературы для освоения учебной дисциплины

#### 5.1.1. Основная литература

1. История России: ключевые проблемы. Часть 1: учебное пособие / В.П. Семин, Н.В. Старостенков, Н.В. Ляпунова. — Москва: Русайнс, 2016. — 273 с. — ISBN 978-5-4365-0955-6 – Режим доступа: [www.https://www.book.ru/book/920733/view](http://www.https://www.book.ru/book/920733/view)

2. История России: ключевые проблемы. Часть 2: учебное пособие / В.П. Семин, Н.В. Старостенков, Н.В. Ляпунова. — Москва: Русайнс, 2016. — 302 с. — ISBN 978-5-4365-0956-3 – Режим доступа: [www.https://www.book.ru/book/920734/view](http://www.https://www.book.ru/book/920734/view)

#### 5.1.2. Дополнительная литература

2. Иловайский, Д. И. Краткие очерки русской истории / Д. И. Иловайский. — Москва : Издательство Юрайт, 2019. — 304 с. — (Открытая наука). — ISBN 978-5-534-08950-9.

3. Кавелин, К. Д. Мысли и заметки о русской истории. Избранные сочинения / К. Д. Кавелин. — Москва : Издательство Юрайт, 2019. — 300 с. — (Антология мысли). — ISBN 978-5-9916-9589-3. — Текст : электронный // ЭБС Юрайт [сайт]. — URL: <https://www.biblio-online.ru/book/mysli-i-zametki-o-russkoy-istorii-izbrannye-sochineniya-437878> (дата обращения: 20.05.2020).

4. Ключевский, В. О. Лекции по русской истории в 3 ч. Часть 1. Вступительные беседы. История Древней Руси : учебник для вузов / В. О. Ключевский. — Москва : Издательство Юрайт, 2019. — 210 с. — (Авторский учебник). — ISBN 978-5-534-02170-7. — Текст : электронный // ЭБС Юрайт [сайт]. — URL: <https://www.biblio-online.ru/book/lekcii-po-russkoy-istorii-v-3-ch-chast-1-vstupitelnye-besedy-istoriya-drevney-rusi-437330> (дата обращения: 20.05.2020).

5. Ключевский, В. О. Лекции по русской истории в 3 ч. Часть 2. Образование московского государства : учебник для вузов / В. О. Ключевский. — Москва : Издательство Юрайт, 2019. — 314 с. — (Авторский учебник). — ISBN 978-5-534-02202-5. — Текст : электронный // ЭБС Юрайт [сайт]. — URL: <https://www.biblio-online.ru/book/lekcii-po-russkoy-istorii-v-3-ch-chast-2-obrazovanie-moskovskogo-gosudarstva-437503> (дата обращения: 20.05.2020).

6. Ключевский, В. О. Лекции по русской истории в 3 ч. Часть 3. Восемнадцатый век. Реформы петра : учебник для вузов / В. О. Ключевский. — Москва : Издательство Юрайт, 2019. — 232 с. — (Авторский учебник). — ISBN 978-5-534-02204-9. — Текст : электронный // ЭБС Юрайт [сайт]. — URL: <https://www.biblio-online.ru/book/lekcii-po-russkoy-istorii-v-3-ch-chast-3-vosemnadcatyy-vek-reformy-petra-437504> (дата обращения: 20.05.2020).

7. Корнилов, А. А. Курс истории России XIX века / А. А. Корнилов. — Москва : Издательство Юрайт, 2019. — 427 с. — (Антология мысли). — ISBN 978-5-534-03613-8. — Текст : электронный // ЭБС Юрайт [сайт]. — URL: <https://www.biblio-online.ru/book/kurs-istorii-rossii-hih-veka-438655> (дата обращения: 20.05.2019).

8. Крамаренко, Р. А. Отечественная история : учебное пособие для вузов / Р. А. Крамаренко. — 2-е изд., испр. и доп. — Москва : Издательство Юрайт, 2019. — 199 с. — (Университеты России). — ISBN 978-5-534-07130-6. — Текст : электронный // ЭБС Юрайт [сайт]. — URL: <https://www.biblio-online.ru/book/otechestvennaya-istoriya-438200> (дата обращения: 20.05.2020).

9. Платонов, С. Ф. Лекции по русской истории в 2 т. Том 2. От Петра I до Александра II : учебник / С. Ф. Платонов. — Москва : Издательство Юрайт, 2019. — 282 с. — (Авторский учебник). — ISBN 978-5-534-03615-2. — Текст : электронный // ЭБС Юрайт [сайт]. — URL: <https://www.biblio-online.ru/book/lekcii-po-russkoy-istorii-v-2-t-tom-2-ot-petra-i-do-aleksandra-ii-438691> (дата обращения: 20.05.2020).

## 5.2 Перечень ресурсов информационно-коммуникационной сети «Интернет», необходимых для освоения учебной дисциплины

Название электронного ресурса	Описание электронного ресурса	Используемый для работы адрес
Диссертационный зал Российской государственной библиотеки	В настоящее время Электронная библиотека диссертаций РГБ содержит более 620 000 полных текстов диссертаций и авторефератов	<a href="http://diss.rsl.ru">http://diss.rsl.ru</a> Доступ по регистрации в читальном зале Университета.
Университетская информационная система РОССИЯ (УИС РОССИЯ)	Университетская информационная система РОССИЯ (УИС РОССИЯ) – электронная библиотека и база для исследований и учебных курсов в области экономики, управления, социологии, лингвистики, философии, филологии, международных отношений и других гуманитарных наук. УИС РОССИЯ поддерживается на базе Научно-исследовательского вычислительного центра МГУ имени М.В. Ломоносова	<a href="https://uisrussia.msu.ru/">https://uisrussia.msu.ru/</a> 100% доступ
Научное наследие России	Библиотека содержит научные труды известных российских и зарубежных ученых и исследователей, работавших на территории России. Программа Президиума РАН.	<a href="http://e-heritage.ru/index.html">http://e-heritage.ru/index.html</a> 100% доступ
Электронная библиотека учебников	На сайте представлены учебники, лекции, доклады, монографии по естественным и гуманитарным наукам.	<a href="http://studentam.net">http://studentam.net</a> 100% доступ
Cyberleninka	Содержит каталог научной периодики по большому количеству научных дисциплин, который содержит полную информацию о научных журналах в электронном виде, включающую их описания и все вышедшие выпуски с содержанием, темами научных статей и их полными текстами.	<a href="http://cyberleninka.ru/journal">http://cyberleninka.ru/journal</a> 100% доступ
Единое окно доступа к образовательным ресурсам	Информационная система предоставляет свободный доступ к каталогу образовательных интернет-ресурсов и полнотекстовой электронной учебно-методической библиотеке для общего и профессионального образования	<a href="http://window.edu.ru/library">http://window.edu.ru/library</a> 100% доступ
Электронные библиотеки. Электронные библиотеки, словари, энциклопедии	Интернет-ресурсы образовательного и научно-образовательного назначения, оформленные в виде электронных библиотек, словарей и энциклопедий, предоставляют открытый доступ к полнотекстовым информационным ресурсам, представленным в электронном формате — учебникам и учебным пособиям, хрестоматиям и	<a href="http://gigabaza.ru/doc/131454.html">http://gigabaza.ru/doc/131454.html</a> 100% доступ

художественным произведениям, историческим источникам и научно-популярным статьям, справочным изданиям и др.
--

### 5.3 Методические указания для обучающихся по освоению учебной дисциплины

Освоение обучающимся учебной дисциплины «История (История России, всеобщая история)» предполагает изучение материалов дисциплины на аудиторных занятиях и в ходе самостоятельной работы. Аудиторные занятия проходят в форме лекций, семинаров и практических занятий. Самостоятельная работа включает разнообразный комплекс видов и форм работы обучающихся.

Для успешного освоения учебной дисциплины и достижения поставленных целей необходимо внимательно ознакомиться с рабочей программой учебной дисциплины, доступной в электронной информационно-образовательной среде РГСУ.

Следует обратить внимание на списки основной и дополнительной литературы, на предлагаемые преподавателем ресурсы информационно-телекоммуникационной сети Интернет. Эта информация необходима для самостоятельной работы обучающегося.

При подготовке к аудиторным занятиям необходимо помнить особенности каждой формы его проведения.

Подготовка к учебному занятию лекционного типа заключается в следующем.

С целью обеспечения успешного обучения обучающийся должен готовиться к лекции, поскольку она является важнейшей формой организации учебного процесса, поскольку:

- знакомит с новым учебным материалом;
- разъясняет учебные элементы, трудные для понимания;
- систематизирует учебный материал;
- ориентирует в учебном процессе.

С этой целью:

- внимательно прочитайте материал предыдущей лекции;
- ознакомьтесь с учебным материалом по учебнику и учебным пособиям с темой прочитанной лекции;
- внесите дополнения к полученным ранее знаниям по теме лекции на полях лекционной тетради;
- запишите возможные вопросы, которые вы зададите лектору на лекции по материалу изученной лекции;
- постарайтесь уяснить место изучаемой темы в своей подготовке;
- узнайте тему предстоящей лекции (по тематическому плану, по информации лектора) и запишите информацию, которой вы владеете по данному вопросу.

Подготовка к занятию семинарского типа

При подготовке и работе во время проведения лабораторных работ и занятий семинарского типа следует обратить внимание на следующие моменты: на процесс предварительной подготовки, на работу во время занятия, обработку полученных результатов, исправление полученных замечаний.

Предварительная подготовка к учебному занятию семинарского типа заключается в изучении теоретического материала в отведенное для самостоятельной работы время, ознакомление с инструктивными материалами с целью осознания задач лабораторной работы/практического занятия, техники безопасности при работе с приборами, веществами.

Работа во время проведения учебного занятия семинарского типа включает:

- консультирование студентов преподавателями и вспомогательным персоналом с целью предоставления исчерпывающей информации, необходимой для самостоятельного выполнения предложенных преподавателем задач, ознакомление с правилами техники безопасности при работе в лаборатории;
- самостоятельное выполнение заданий согласно обозначенной учебной программой тематики.

Обработка, обобщение полученных результатов лабораторной работы проводится обучающимися самостоятельно или под руководством преподавателя (в зависимости от степени сложности поставленных задач). В результате оформляется индивидуальный отчет. Подготовленная к сдаче на контроль и оценку работа сдается преподавателю. Форма отчетности может быть письменная, устная или две одновременно. Главным результатом в данном случае служит получение положительной оценки по каждой лабораторной работе/практическому занятию. Это является необходимым условием при проведении рубежного контроля и допуска к зачету/дифференцированному зачету/экзамену. При получении неудовлетворительных результатов обучающийся имеет право в дополнительное время пересдать преподавателю работу до проведения промежуточной аттестации.

#### Самостоятельная работа.

Для более углубленного изучения темы задания для самостоятельной работы рекомендуется выполнять параллельно с изучением данной темы. При выполнении заданий по возможности используйте наглядное представление материала. Более подробная информация о самостоятельной работе представлена в разделах «Учебно-методическое обеспечение самостоятельной работы по дисциплине (модулю)», «Методические указания к самостоятельной работе по дисциплине (модулю)».

### 5.4 Информационно-технологическое обеспечение образовательного процесса по учебной дисциплине

#### 5.4.1. Средства информационных технологий

1. Персональные компьютеры;
2. Средства доступа к Интернет;
3. Проектор.

#### 5.4.2. Программное обеспечение

1. Microsoft Office (Word, Excel) и др.

#### 5.4.3. Информационные справочные системы

№	Название электронного ресурса	Описание электронного ресурса	Используемый для работы адрес
1.	ЭБС «Университетская библиотека онлайн»	Электронно-библиотечная система, электронные книги и аудиокниги, учебники для ВУЗов, средних специальных учебных заведений и школы, а также научные монографии, научная периодика, в т.ч. журналы ВАК.	<a href="http://biblioclub.ru/">http://biblioclub.ru/</a> 100% доступ
2.	Научная электронная библиотека eLIBRARY.ru	Поиск по рефератам и полным текстам статей, опубликованных в российских и зарубежных научно-технических журналах.	<a href="http://elibrary.ru/">http://elibrary.ru/</a> Доступ с любого компьютера в сети Университета на 276 журналов по подписке Университета. Доступ к 5493 журналам с полным текстом в открытом доступе, из них российских журналов 5022.
3.	ЭБС издательства	Электронно-библиотечная	<a href="https://urait.ru/">https://urait.ru/</a>

	«Юрайт»	система, коллекция электронных версий книг.	100% доступ
4.	ЭБС издательства "ЛАНЬ"	Электронно-библиотечная система, коллекция электронных версий книг.	<a href="http://e.lanbook.com/">http://e.lanbook.com/</a> 100% доступ
5.	ЭБС "Book.ru"	Электронно-библиотечная система, коллекция электронных версий книг.	<a href="http://www.book.ru">http://www.book.ru</a> 100% доступ
6.	База данных EastView	Полнотекстовая база данных периодики.	<a href="http://ebiblioteka.ru/">http://ebiblioteka.ru/</a> С любого компьютера в сети Университета
7.	База данных международного индекса научного цитирования – Scopus:	Библиографическая и реферативная информация и инструменты для отслеживания цитируемости статей, опубликованных в научных изданиях.	<a href="http://www.scopus.com/">http://www.scopus.com/</a> Доступ с любого компьютера в сети Университета.
8.	Международный индекс научного цитирования Web of Science (Web of Knowledge)	Библиографическая и реферативная информация и инструменты для отслеживания цитируемости статей, опубликованных в научных изданиях. Университета.	<a href="http://webofknowledge.com;">http://webofknowledge.com;</a> Доступ с любого компьютера в сети Университета.
9	Президентская библиотека им. Б.Н.Ельцина	Общегосударственное электронное хранилище цифровых копий важнейших документов по истории, теории и практике российской государственности, русскому языку, а также мультимедийных образовательных, научно-образовательных, культурно-просветительских и информационно-аналитических ресурсов.	<a href="https://www.prlib.ru/">https://www.prlib.ru/</a> Доступ в электронном читальном зале Научной библиотеки Университета.
10	Национальная электронная библиотека	Крупнейшее собрание книг, диссертаций, музыкальных нот, карт и прочих материалов.	<a href="https://rusneb.ru/">https://rusneb.ru/</a> доступ к полной коллекции с компьютеров в электронном читальном зале Научной библиотеки Университета
11.	Видеотека учебных фильмов «Решение»	Коллекция учебных видеофильмов	<a href="http://eduvideo.online">http://eduvideo.online</a> 100% доступ

### 5.5 Материально-техническое обеспечение образовательного процесса по учебной дисциплине

Для изучения учебной дисциплины «История (История России, всеобщая история)» в рамках реализации основной профессиональной образовательной программы высшего образования – программы бакалавриата по направлению подготовки 44.03.03 «Специальное (дефектологическое) образование» используются:

**Учебная аудитория для занятий лекционного типа** оснащена специализированной мебелью (стол для преподавателя, парты, стулья, доска для написания мелом); техническими средствами обучения (видеопроекционное оборудование, средства звуковоспроизведения, экран и имеющие выход в сеть Интернет).

**Учебная аудитория для занятий семинарского типа:** оснащена специализированной мебелью (стол для преподавателя, парты, стулья, доска для написания мелом); техническими средствами обучения (видеопроекционное оборудование, средства звуковоспроизведения, экран и имеющие выход в сеть Интернет),

**Помещения для самостоятельной работы обучающихся:** оснащены специализированной мебелью (парты, стулья) техническими средствами обучения (персональные компьютеры с доступом в сеть Интернет и обеспечением доступа в электронно-информационную среду университета, программным обеспечением).

## **5.6 Образовательные технологии.**

При реализации учебной дисциплины *«История (История России, всеобщая история)»* применяются различные образовательные технологии, в том числе технологии электронного обучения.

Освоение учебной дисциплины *«История (История России, всеобщая история)»* предусматривает использование в учебном процессе активных и интерактивных форм проведения учебных занятий в форме деловых игр, разбор конкретных ситуаций в сочетании с внеаудиторной работой с целью формирования и развития **профессиональных** навыков обучающихся.

Учебные часы дисциплины *«История (История России, всеобщая история)»* предусматривают классическую контактную работу преподавателя с обучающимся в аудитории и контактную работу посредством электронной информационно-образовательной среды в синхронном и асинхронном режиме (вне аудитории) посредством применения возможностей компьютерных технологий (электронная почта, электронный учебник, тестирование, вебинар, видеофильм, презентация, форум и др.).

## ЛИСТ РЕГИСТРАЦИИ ИЗМЕНЕНИЙ

№ п/п	Содержание изменения	Реквизиты документа об утверждении изменения	Дата введения изменения
1.	Утверждена и введена в действие решением кафедры истории Отечества на основании Федерального государственного образовательного стандарта высшего образования по направлению подготовки 44.03.03 Специальное (дефектологическое) образование, утвержденным приказом Министерства образования и науки Российской Федерации от № 123 от 22.02.2018.	Протокол заседания кафедры № 10 от «26» мая 2020 года	01.09.2020





Министерство науки и высшего образования Российской Федерации  
Федеральное государственное бюджетное образовательное учреждение  
высшего образования  
«РОССИЙСКИЙ ГОСУДАРСТВЕННЫЙ СОЦИАЛЬНЫЙ  
УНИВЕРСИТЕТ»



УТВЕРЖДАЮ  
Декан факультета психологии  
Петрова Е.А.  
27 мая 2020 г.

**РАБОЧАЯ ПРОГРАММА ДИСЦИПЛИНЫ (МОДУЛЯ)**

***ИНОСТРАННЫЙ ЯЗЫК***

**Направление подготовки**  
***43.03.03 Специальное (дефектологическое) образование***

**Направленность (профиль)**  
***«Специальная психология»***

**ОБРАЗОВАТЕЛЬНАЯ ПРОГРАММА ВЫСШЕГО ОБРАЗОВАНИЯ - ПРОГРАММА  
БАКАЛАВРИАТА**

**Форма обучения**  
***Очная, заочная***

Москва, 2020

Рабочая программа учебной дисциплины «Иностранный язык» разработана на основании федерального государственного образовательного стандарта высшего образования – бакалавриата по направлению подготовки 44.03.03 Специальное (дефектологическое) образование, утвержденного приказом Министерства образования и науки Российской Федерации от № 123 от 22.02.2018, учебного плана по основной профессиональной образовательной программе высшего образования – 44.03.03 Специальное (дефектологическое) образование, а также с учетом рекомендованной примерной основной образовательной программой и с учетом следующих профессиональных стандартов, сопряженных с профессиональной деятельностью выпускника:

- 01 «ОБРАЗОВАНИЕ И НАУКА»;
- 01.002 «ПЕДАГОГ-ПСИХОЛОГ (ПСИХОЛОГ В СФЕРЕ ОБРАЗОВАНИЯ)».

Рабочая программа учебной дисциплины разработана рабочей группой в составе: д.ф.н., профессор С.Н. Курбакова, к.филол. н., доцент Н.С.Варфоломеева, к.филол. н., доцент М.А.Ганюшина, ст. преподаватель А.А. Карнаухова.

Руководитель основной образовательной программы кандидат психологических наук, доцент, доцент кафедры психологии труда и специальной психологии

В.Н. Феофанов

Рабочая программа учебной дисциплины обсуждена и утверждена на заседании кафедры иностранных языков. Протокол № 10 от «27» мая 2020 года

Заведующий кафедрой д-р.филол.наук, доцент

С.Н. Курбакова

Рабочая программа учебной дисциплины рецензирована и рекомендована к утверждению:

К. филол. н., доцент кафедры иностранных языков №2 РЭУ имени Г.В. Плеханова

К.Б. Акопян

Д. филол. н., профессор кафедры иностранных языков ФГБОУ ВО «РГСУ»

О.Д. Вишнякова

Согласовано Научная библиотека, директор

И.Г. Маляр

# СОДЕРЖАНИЕ

РАЗДЕЛ 1. ПАСПОРТ РАБОЧЕЙ ПРОГРАММЫ УЧЕБНОЙ ДИСЦИПЛИНЫ .....	4
1.1 Цель и задачи учебной дисциплины.....	4
1.2. Место учебной дисциплины в структуре основной профессиональной образовательной программы высшего образования-программы бакалавриата.....	4
1.3 Планируемые результаты обучения по учебной дисциплине в рамках планируемых результатов освоения основной профессиональной образовательной программы высшего образования – программы бакалавриата .....	4
РАЗДЕЛ 2. СТРУКТУРА И СОДЕРЖАНИЕ ДИСЦИПЛИНЫ .....	5
2.1 Объем учебной дисциплины, включая контактную работу обучающегося с педагогическими работниками и самостоятельную работу обучающегося .....	5
2.2. Учебно-тематический план учебной дисциплины .....	6
РАЗДЕЛ 3. УЧЕБНО-МЕТОДИЧЕСКОЕ ОБЕСПЕЧЕНИЕ САМОСТОЯТЕЛЬНОЙ РАБОТЫ ОБУЧАЮЩИХСЯ ПО УЧЕБНОЙ ДИСЦИПЛИНЕ .....	10
3.1. Виды самостоятельной работы обучающихся по учебной дисциплине .....	10
3.2 Методические указания к самостоятельной работе по учебной дисциплине .....	15
РАЗДЕЛ 4. ФОНД ОЦЕНОЧНЫХ СРЕДСТВ ДЛЯ ПРОВЕДЕНИЯ ПРОМЕЖУТОЧНОЙ АТТЕСТАЦИИ ОБУЧАЮЩИХСЯ ПО УЧЕБНОЙ ДИСЦИПЛИНЕ .....	85
4.1. Форма промежуточной аттестации обучающегося по учебной дисциплине .....	85
4.2. Перечень компетенций с указанием этапов их формирования в процессе освоения образовательной программы .....	85
4.3 Описание показателей и критериев оценивания компетенций на различных этапах их формирования, описание шкал оценивания .....	85
4.4 Типовые контрольные задания или иные материалы, необходимые для оценки знаний, умений, навыков и (или) опыта деятельности, характеризующих этапы формирования компетенций в процессе освоения образовательной программы .....	87
4.5 Методические материалы, определяющие процедуры оценивания знаний, умений, навыков и (или) опыта деятельности, характеризующих этапы формирования компетенций.....	89
РАЗДЕЛ 5. УСЛОВИЯ РЕАЛИЗАЦИИ ДИСЦИПЛИНЫ .....	89
5.1. Перечень основной и дополнительной учебной литературы для освоения учебной дисциплины ...	89
5.2 Перечень ресурсов информационно-коммуникационной сети «Интернет», необходимых для освоения учебной дисциплины .....	90
5.3 Методические указания для обучающихся по освоению учебной дисциплины.....	91
5.4 Информационно-технологическое обеспечение образовательного процесса по учебной дисциплине .....	92
5.5 Материально-техническое обеспечение образовательного процесса по учебной дисциплине.....	92
5.6 Образовательные технологии .....	94
ЛИСТ РЕГИСТРАЦИИ ИЗМЕНЕНИЙ.....	96

# РАЗДЕЛ 1. ПАСПОРТ РАБОЧЕЙ ПРОГРАММЫ УЧЕБНОЙ ДИСЦИПЛИНЫ

## 1.1 Цель и задачи учебной дисциплины

Цель учебной дисциплины заключается в получении обучающимися теоретических знаний об иностранном языке (английском) с последующим применением в профессиональной деятельности и практических навыков по использованию иностранного языка в социальной сфере.

Задачи учебной дисциплины:

1. формирование представлений о нормах изучаемого языка в традиционной общелитературной области,
2. развитие умений устной и письменной коммуникации на иностранном языке в межличностном общении.

## 1.2. Место учебной дисциплины в структуре основной профессиональной образовательной программы высшего образования-программы бакалавриата

Учебная дисциплина «*Иностранный язык*» реализуется в *обязательной* части основной образовательной программы по направлению подготовки 43.03.03 Специальное (дефектологическое) образование (уровень бакалавриата) *очной и заочной* формам обучения.

Изучение учебной дисциплины «*Иностранный язык*» базируется на знаниях и умениях, полученных обучающимися ранее в ходе освоения базового программного материала учебной дисциплины «Иностранный язык» в средней школе.

Перечень последующих учебных дисциплин, для которых необходимы знания, умения и навыки, формируемые данной учебной дисциплиной:

- *Иностранный язык в профессиональной деятельности*

## 1.3 Планируемые результаты обучения по учебной дисциплине в рамках планируемых результатов освоения основной профессиональной образовательной программы высшего образования – программы бакалавриата

Процесс освоения учебной дисциплины направлен на формирование у обучающихся следующих универсальных, общепрофессиональных и профессиональных компетенций: УК-4, в соответствии с основной профессиональной образовательной программой высшего образования – программа бакалавриата по направлению подготовки 43.03.03 Специальное (дефектологическое) образование.

В результате освоения учебной дисциплины обучающийся должен демонстрировать следующие результаты:

Категория компетенций	Код компетенции	Формулировка компетенции	Код и наименование индикатора достижения компетенции
Коммуникация	УК-4	Способен осуществлять деловую коммуникацию в устной и письменной формах на	УК-4.1. Выбирает стиль общения на русском языке в зависимости от цели и условий партнерства; адаптирует речь,

		государственном языке Российской Федерации и иностранном(ых) языке(ах)	стиль общения и язык жестов к ситуациям взаимодействия УК-4.2. Ведет деловую переписку на русском языке с учетом особенностей стилистики официальных и неофициальных писем УК-4.3. Выполняет для личных целей перевод официальных и профессиональных текстов с иностранного языка на русский, с русского языка на иностранный УК-4.4. Публично выступает на русском языке, строит свое выступление с учетом аудитории и цели общения УК-4.5. Устно представляет результаты своей деятельности на иностранном языке, может поддержать разговор в ходе их обсуждения.
--	--	--	---

## РАЗДЕЛ 2. СТРУКТУРА И СОДЕРЖАНИЕ ДИСЦИПЛИНЫ

### 2.1 Объем учебной дисциплины, включая контактную работу обучающегося с педагогическими работниками и самостоятельную работу обучающегося

Общая трудоемкость дисциплины, изучаемой в 1-4 семестрах, составляет 10 зачетных единиц. По дисциплине предусмотрены *зачеты* в 1-3 семестрах и *экзамен* в 4 семестре.

#### Очная форма обучения

Вид учебной работы	Всего часов	Семестры			
		1	2	3	4
<b>Контактная работа обучающихся с педагогическими работниками (по видам учебных занятий) (всего):</b>	172	42	42	44	44
Учебные занятия лекционного типа					
Практические занятия	160	40	40	40	40
Лабораторные занятия					
Контактная работа в ЭИОС	12	2	2	4	4
<b>Самостоятельная работа обучающихся, всего</b>	161	30	30	64	37
<b>Контроль промежуточной аттестации (час)</b>	<b>27</b>	<b>зачет</b>	<b>зачет</b>	<b>зачет</b>	<b>экзамен 27</b>
<b>ОБЪЕМ ДИСЦИПЛИНЫ В ЧАСАХ</b>	<b>360</b>	<b>72</b>	<b>72</b>	<b>108</b>	<b>108</b>

## Заочная форма обучения

Вид учебной работы	Всего часов	Семестры			
		1	2	3	4
<b>Контактная работа обучающихся с педагогическими работниками (по видам учебных занятий) (всего):</b>	48	12	12	12	12
Учебные занятия лекционного типа					
Практические занятия	40	10	10	10	10
Лабораторные занятия					
Контактная работа в ЭИОС	8	2	2	2	2
<b>Самостоятельная работа обучающихся, всего</b>	291	56	56	92	87
<b>Контроль промежуточной аттестации (час)</b>	<b>21</b>	<b>зачет</b>	<b>зачет</b>	<b>зачет</b>	<b>экзамен 21</b>
<b>ОБЪЕМ ДИСЦИПЛИНЫ В ЧАСАХ</b>	<b>360</b>	<b>72</b>	<b>72</b>	<b>108</b>	<b>108</b>

## 2.2. Учебно-тематический план учебной дисциплины

### Очной формы обучения

Раздел, тема	Виды учебной работы, академических часов					
	Всего	Самостоятельная работа	Контактная работа обучающихся с педагогическими работниками			
			Всего	Лекционные занятия	Семинарские/практические занятия	Лабораторные занятия
<b>Модуль 1 (Семестр 1)</b>						
Раздел 1. Тема 1. Структура английского предложения.	18	6	12		10	2
Раздел 1. Тема 2. Family.	18	8	10		10	0
Раздел 2. Тема 1. Глагол to be. Оборот there is/there are. Специальные вопросы.	18	8	10		10	0
Раздел 2. Тема 2. At home.	18	8	10		10	0
<b>Контроль промежуточной аттестации (час)</b>						
<b>Общий объем, часов</b>	<b>72</b>	<b>30</b>	<b>42</b>		<b>40</b>	<b>2</b>
<b>Форма промежуточной аттестации</b>	<b>Зачет</b>					

Раздел, тема	Виды учебной работы, академических часов						
	Всего	Самостоятельная работа	Контактная работа обучающихся с педагогическими работниками				
			Всего	Лекционные занятия	Семинарские/практические занятия	Лабораторные занятия	Контактная работа в ЭИОС
<b>Модуль 2 (Семестр 2)</b>							
Раздел 3. Тема 1. Времена группы Simple.	18	6	12		10		2
Раздел 3. Тема 2. Daily Routine.	18	8	10		10		0
Раздел 4. Тема 1. Неопределенные местоимения.	18	8	10		10		0
Раздел 4. Тема 2. Eating habits.	18	8	10		10		0
<b>Контроль промежуточной аттестации (час)</b>							
<b>Общий объем, часов</b>	<b>72</b>	<b>30</b>	<b>42</b>		<b>40</b>		<b>2</b>
<b>Форма промежуточной аттестации</b>	<b>Зачет</b>						
<b>Модуль 3 (Семестр 3)</b>							
Раздел 5. Тема 1. Времена группы Continuous.	18	8	10		8		2
Раздел 5. Тема 2. Popular Myths.	18	12	6		6		0
Раздел 6. Тема 1. Времена группы Perfect.	18	8	10		8		2
Раздел 6. Тема 2. College life.	18	12	6		6		0
Раздел 7. Тема 1. Времена группы Perfect Continuous.	18	12	6		6		0
Раздел 7. Тема 2. Global languages.	18	12	6		6		0
<b>Контроль промежуточной аттестации (час)</b>							
<b>Общий объем, часов</b>	<b>108</b>	<b>64</b>	<b>44</b>		<b>40</b>		<b>4</b>
<b>Форма промежуточной аттестации</b>	<b>Зачет</b>						
<b>Модуль 4 (Семестр 4)</b>							
Раздел 8. Тема 1. Passive	14	4	10		8		2

Раздел, тема	Виды учебной работы, академических часов						
	Всего	Самостоятельная работа	Контактная работа обучающихся с педагогическими работниками				
			Всего	Лекционные занятия	Семинарские/практические занятия	Лабораторные занятия	Контактная работа в ЭИОС
Voice.							
Раздел 8. Тема 2. Social life.	10	4	6		6		0
Раздел 9. Тема 1. Modal verbs.	15	5	10		8		2
Раздел 9. Тема 2. People and jobs.	14	8	6		6		0
Раздел 10. Тема 1. Прилагательное.	14	8	6		6		0
Раздел 10. Тема 2. Sociology.	14	8	6		6		0
<b>Контроль промежуточной аттестации (час)</b>	<b>27</b>	<b>27</b>					
<b>Общий объем, часов</b>	<b>108</b>	<b>64</b>	<b>44</b>		<b>40</b>		4
<b>Форма промежуточной аттестации</b>	<b>Экзамен</b>						
<b>Общий объем часов по учебной дисциплине</b>	360	188	172		160		12

#### *Заочной формы обучения*

Раздел, тема	Виды учебной работы, академических часов						
	Всего	Самостоятельная работа	Контактная работа обучающихся с педагогическими работниками				
			Всего	Лекционные занятия	Семинарские/практические занятия	Лабораторные занятия	Контактная работа в ЭИОС
<b>Модуль 1 (Семестр 1)</b>							
Раздел 1. Тема 1. Структура английского предложения.	18	14	4		4		0
Раздел 1. Тема 2. Family.	16	14	2		2		0
Раздел 2. Тема 1. Глагол to be. оборот there is/there are. Специальные вопросы.	16	14	4		2		2
Раздел 2. Тема 2. At home.	18	14	2		2		0



Раздел, тема	Виды учебной работы, академических часов						
	Всего	Самостоятельная работа	Контактная работа обучающихся с педагогическими работниками				
			Всего	Лекционные занятия	Семинарские/практические занятия	Лабораторные занятия	Контактная работа в ЭИОС
Контроль промежуточной аттестации (час)	4	4					
Общий объем, часов	72	60	12		10		2
Форма промежуточной аттестации	Зачет						
<b>Модуль 2 (Семестр 2)</b>							
Раздел 3. Тема 1. Времена группы Simple.	18	14	4		4		0
Раздел 3. Тема 2. Daily Routine.	16	14	2		2		0
Раздел 4. Тема 1. Неопределенные местоимения.	16	14	4		2		2
Раздел 4. Тема 2. Eating habits.	18	14	2		2		0
Контроль промежуточной аттестации (час)	4	4					
Общий объем, часов	72	60	12		10		2
Форма промежуточной аттестации	Зачет						
<b>Модуль 3 (Семестр 3)</b>							
Раздел 5. Тема 1. Времена группы Continuous.	18	16	2		2		0
Раздел 5. Тема 2. Popular Myths.	18	16	2		2		0
Раздел 6. Тема 1. Времена группы Perfect.	16	14	2		2		0
Раздел 6. Тема 2. College life.	18	16	2		2		0
Раздел 7. Тема 1. Времена группы Perfect Continuous.	16	14	2		2		0
Раздел 7. Тема 2. Global languages.	18	16	2		0		2
Контроль промежуточной аттестации (час)	4	4					
Общий объем, часов	108	96	12		10		2

Раздел, тема	Виды учебной работы, академических часов						
	Всего	Самостоятельная работа	Контактная работа обучающихся с педагогическими работниками				
			Всего	Лекционные занятия	Семинарские/практические занятия	Лабораторные занятия	Контактная работа в ЭИОС
Форма промежуточной аттестации	Зачет						
<b>Модуль 4 (Семестр 4)</b>							
Раздел 8. Тема 1. Passive Voice.	16	15	2		2		0
Раздел 8. Тема 2. Social life.	15	14	2		2		0
Раздел 9. Тема 1. Modal verbs.	16	14	2		2		0
Раздел 9. Тема 2. People and jobs.	18	14	2		2		0
Раздел 10. Тема 1. Прилагательное.	16	14	2		2		0
Раздел 10. Тема 2. Sociology.	18	16	2		0		2
Контроль промежуточной аттестации (час)	<b>9</b>	<b>9</b>					
Общий объем, часов	<b>108</b>	<b>96</b>	<b>12</b>		<b>10</b>		2
Форма промежуточной аттестации	Экзамен						
Общий объем часов по учебной дисциплине	360	312	48		40		8

### РАЗДЕЛ 3. УЧЕБНО-МЕТОДИЧЕСКОЕ ОБЕСПЕЧЕНИЕ САМОСТОЯТЕЛЬНОЙ РАБОТЫ ОБУЧАЮЩИХСЯ ПО УЧЕБНОЙ ДИСЦИПЛИНЕ

#### 3.1. Виды самостоятельной работы обучающихся по учебной дисциплине

##### *Очной формы обучения*

Раздел, тема	Всего	Виды самостоятельной работы обучающихся
--------------	-------	---

		Академическая активность, час	Форма академической активности	Выполнение практ. заданий, час	Форма практического задания	Рубежный текущий контроль, час	Форма рубежного текущего контроля
<b>Модуль 1, семестр 1</b>							
Раздел 1.	14	6	Подготовка к лекционным и практическим занятиям, самостоятельное изучение раздела в ЭИОС	6	текстовые упражнения, лексико-грамматический перевод,  темы для беседы, эссе	2	компьютерное тестирование
Раздел 2.	16	8	Подготовка к лекционным и практическим занятиям, самостоятельное изучение раздела в ЭИОС	6	текстовые упражнения, лексико-грамматический перевод,  темы для беседы, эссе	2	компьютерное тестирование
<b>Общий объем по модулю/семестру, часов</b>	<b>30</b>	<b>14</b>		<b>12</b>		<b>4</b>	
<b>Модуль 2, семестр 2</b>							
Раздел 3.	14	6	Подготовка к лекционным и практическим занятиям, самостоятельное изучение раздела в ЭИОС	6	текстовые упражнения, лексико-грамматический перевод,  темы для беседы, эссе	2	компьютерное тестирование
Раздел 4.	16	8	Подготовка к лекционным и практическим занятиям, самостоятельное изучение раздела в ЭИОС	6	текстовые упражнения, лексико-грамматический перевод,  темы для беседы, эссе	2	компьютерное тестирование
<b>Общий объем по модулю/семестру, часов</b>	<b>30</b>	<b>14</b>		<b>12</b>		<b>4</b>	

<b>Модуль 3, семестр 3</b>							
Раздел 5.	20	10	Подготовка к лекционным и практическим занятиям, самостоятельное изучение раздела в ЭИОС	8	текстовые упражнения, лексико-грамматический перевод,  темы для беседы, эссе	2	компьютерное тестирование
Раздел 6.	20	10	Подготовка к лекционным и практическим занятиям, самостоятельное изучение раздела в ЭИОС	8	текстовые упражнения, лексико-грамматический перевод,  темы для беседы, эссе	2	компьютерное тестирование
Раздел 7.	24	12	Подготовка к лекционным и практическим занятиям, самостоятельное изучение раздела в ЭИОС	10	текстовые упражнения, лексико-грамматический перевод,  темы для беседы, эссе	2	компьютерное тестирование
<b>Общий объем по модулю/семестру, часов,</b>	<b>64</b>	<b>32</b>		<b>26</b>		<b>6</b>	
<b>Модуль 4, семестр 4</b>							
Раздел 8.	10	4	Подготовка к лекционным и практическим занятиям, самостоятельное изучение раздела в ЭИОС	4	текстовые упражнения, лексико-грамматический перевод,  темы для беседы, эссе	2	компьютерное тестирование
Раздел 9.	12	6	Подготовка к лекционным и практическим занятиям, самостоятельное изучение раздела в ЭИОС	4	текстовые упражнения, лексико-грамматический перевод,  темы для беседы, эссе	2	компьютерное тестирование

Раздел 10.	15	9	Подготовка к лекционным и практическим занятиям, самостоятельное изучение раздела в ЭИОС	4	текстовые упражнения, лексико-грамматический перевод,  темы для беседы, эссе	2	компьютерное тестирование
<b>Общий объем по модулю/семестру, часов,</b>	<b>37</b>	<b>19</b>		<b>12</b>		<b>6</b>	
<b>Общий объем по дисциплине, часов</b>	<b>161</b>	<b>79</b>		<b>62</b>		<b>20</b>	

### *Заочной формы обучения*

Раздел, тема	Всего	Виды самостоятельной работы обучающихся					
		Академическая активность, час	Форма академической активности	Выполнение практ. заданий, час	Форма практического задания	Рубежный текущий контроль, час	Форма рубежного текущего контроля
<b>Модуль 1, семестр 1</b>							
Раздел 1.	28	16	Подготовка к лекционным и практическим занятиям, самостоятельное изучение раздела в ЭИОС	10	текстовые упражнения, лексико-грамматический перевод,  темы для беседы, эссе	2	компьютерное тестирование
Раздел 2.	28	16	Подготовка к лекционным и практическим занятиям, самостоятельное изучение раздела в ЭИОС	10	текстовые упражнения, лексико-грамматический перевод,  темы для беседы, эссе	2	компьютерное тестирование
<b>Общий объем по модулю/семестру, часов</b>	<b>56</b>	<b>32</b>		<b>20</b>		<b>4</b>	

Модуль 2, семестр 2							
Раздел 3.	28	16	Подготовка к лекционным и практическим занятиям, самостоятельное изучение раздела в ЭИОС	10	текстовые упражнения, лексико-грамматический перевод,  темы для беседы, эссе	2	компьютерное тестирование
Раздел 4.	28	16	Подготовка к лекционным и практическим занятиям, самостоятельное изучение раздела в ЭИОС	10	текстовые упражнения, лексико-грамматический перевод,  темы для беседы, эссе	2	компьютерное тестирование
<b>Общий объем по модулю/семестру, часов</b>	<b>56</b>	<b>36</b>		<b>20</b>		<b>4</b>	
Модуль 3, семестр 3							
Раздел 5.	31	15	Подготовка к лекционным и практическим занятиям, самостоятельное изучение раздела в ЭИОС	14	текстовые упражнения, лексико-грамматический перевод,  темы для беседы, эссе	2	компьютерное тестирование
Раздел 6.	31	15	Подготовка к лекционным и практическим занятиям, самостоятельное изучение раздела в ЭИОС	14	текстовые упражнения, лексико-грамматический перевод,  темы для беседы, эссе	2	компьютерное тестирование
Раздел 7.	30	14	Подготовка к лекционным и практическим занятиям, самостоятельное изучение раздела в ЭИОС	14	текстовые упражнения, лексико-грамматический перевод,  темы для беседы, эссе	2	компьютерное тестирование

<b>Общий объем по модулю/семестру, часов,</b>	<b>92</b>	<b>44</b>		<b>42</b>		<b>6</b>	
<b>Модуль 4, семестр 4</b>							
Раздел 8.	29	16	Подготовка к лекционным и практическим занятиям, самостоятельное изучение раздела в ЭИОС	11	текстовые упражнения, лексико-грамматический перевод,  темы для беседы, эссе	2	компьютерное тестирование
Раздел 9.	29	16	Подготовка к лекционным и практическим занятиям, самостоятельное изучение раздела в ЭИОС	11	текстовые упражнения, лексико-грамматический перевод,  темы для беседы, эссе	2	компьютерное тестирование
Раздел 10.	29	16	Подготовка к лекционным и практическим занятиям, самостоятельное изучение раздела в ЭИОС	11	текстовые упражнения, лексико-грамматический перевод,  темы для беседы, эссе	2	компьютерное тестирование
<b>Общий объем по модулю/семестру, часов,</b>	<b>87</b>	<b>48</b>		<b>33</b>		<b>6</b>	
<b>Общий объем по дисциплине, часов</b>	<b>291</b>	<b>156</b>		<b>115</b>		<b>20</b>	

### 3.2 Методические указания к самостоятельной работе по учебной дисциплине

#### РАЗДЕЛ 1.

#### Тема 1. Структура английского предложения.

*Цель: Повторение и закрепление грамматического материала по теме «Структура английского предложения»*

#### Перечень изучаемых элементов содержания

1. Простые предложения (повествовательное, вопросительное, отрицательное предложения).
2. Сложные предложения (повествовательное, вопросительное, отрицательное предложения).
3. Главные члены предложения и их выражение.

**Вопросы для самоподготовки:**

1. Структура английского предложения.
2. Порядок слов.
3. Простое и сложное предложение.

**Тема 2. Семья.**

**Цель:** *Активизация лексико-грамматического материала в диалогической и монологической речи. Обучение поисковому и просмотровому чтению.*

**Перечень изучаемых элементов содержания**

Лексика по теме.

**Вопросы для самоподготовки:**

1. Составление диалогов по следующим проблемам:
2. Teenage marriage.
3. Leadership in the family.
4. Marriage contacts and romantic love.
5. Divorce and one-parent wedding.

**ПРАКТИЧЕСКОЕ ЗАДАНИЕ К РАЗДЕЛУ 1**

**Форма практического задания:** текстовые упражнения, лексико-грамматический перевод, темы для беседы, эссе, доклада

**Примерный перечень текстов для чтения и перевода к разделу 1**

**Вариант 1.**

**Family Life**

Marriage is a thing which only a rare person in his or her life avoids. True bachelors and spinsters make up only a small percent of the population; most single people are “alone but not lonely”. Millions of others get married because of the fun of family life. And it is fun, if only one takes it with a sense of humour. There’s a lot of fun in falling in love with someone and chasing the prospective fiancée, which means dating and going out with the candidate. All the relatives (parents, grandparents and great-grandparents, brothers and sisters, cousins, aunts and uncles, nieces and nephews, stepmothers and stepfathers and all in-laws) meanwhile have the fun of criticizing your choice and giving advice. The trick here is not to listen to them but propose to your bride-to-be and somehow get her to accept your proposal. Then you may arrange the engagement and fix the day of the wedding.

What fun it is to get all those things, whose names start with the word “wedding” – dress, rings, cars, flowers, cakes, etc.! it’s great fun to pay for them.

It’s fun for the bride and the groom to escape from the guests and go on a honeymoon trip, especially if it is a wedding present from the parents. The guests remain with the fun of gossiping



whether you married for love or for money. It's fun to return back home with the idea that the person you are married to is somewhat different from the one you knew. But there is no time to think about it because you are newly-weds and you expect a baby.

There is no better fun for a husband than taking his wife to a maternity home alone and bringing her back with the twins or triplets.

And this is where the greatest fun starts: washing the new-born's nappies and passing away sleepless nights, earning money to keep the family, taking children to kindergarten and later to school. By all means it's fun to attend parents' meetings and to learn that your children take after you and don't do well at school.

The bigger your children grow, the more they resemble you outwardly and the less they display likeness with you inwardly. And you start grumbling at them and discussing with your old friends the problem of the "generation gap". What fun!

And when at last you and your grey-haired spouse start thinking that your family life has calmed down, you haven't divorced but preserved your union, the climax of your fun bursts out!

One of your dearest **off-springs** brings a long-legged blonde to your house and says that he wants to marry. And you think: "Why do people ever get married?"

## *Вариант 2.*

### **My family**

**Let me introduce** myself. My name is Alexander, Alec for short. My full name is Alexander Sergeyevich Orlov. Orlov is my **surname**, Alexander is my first name and Sergeyevich is my **patronymic**. I am not yet nineteen.

At the moment I am a first-year student at the University.

My parents have two more children besides me. Thus I have got an older brother and a younger sister. My sister Helen is just out of school. She is seventeen. She is a pretty girl with brown hair and soft dark-brown eyes. Her dream is to become a pianist.

My brother, whose name is Michael, is eight years my **senior**. He is twenty-seven already. He is a builder. He is married and has a family of his own. They are four in the family. He has a wife and two children – a son and a daughter. They are twins. They are lovely little children with golden hair and dark-blue eyes. They are always full of joy and **gaiety**. His wife's name is Nina. She is a **surgeon** by profession. They are not in St. Petersburg. They are in the Far East.

My parents are not old at all. Father is fifty, and Mother is three years his **junior**. My grandparents are already **pensioners** but they are still full of life and energy. They have a house in the country. Aunt Mary is with them.

She is a pleasant-looking woman of about forty. Uncle Nick, her husband, is a librarian. He is a clever man but a little unpractical. Aunt Mary, on the other hand, is very practical and full of common sense.

They have a son. He is my cousin. Peter is nineteen, tall, a fine manly fellow. He is at the University and is studying to be a chemist. He is a clever, hard-working student, a first-class footballer, and a good runner. He is strong, quiet and thoughtful like his father.

### **Текстовые упражнения к разделу 1:**

(??) Match English phrases from the text with their Russian equivalents. Подберите русские эквиваленты к английским словосочетаниям

(~) family life~семейная жизнь

- (~) fall in love~влюбиться
- (~) accept proposal~принять предложение
- (~) fix the day of the wedding~назначить день свадьбы
- (~) go out ~ выходить, развлекаться
- (~) flowers ~ цветы
- (~) honeymoon trip~ медовый месяц
- (~) generation gap~проблема отцов и детей
- (~) expect a baby~ждать рождение ребенка
- (~) take children to kindergarten ~отводить детей в детский садик
- (~) maternity home~родильный дом
- (~) do well at school~хорошо учиться в школе

(??) Match the words from the text and their synonyms. Подберите к данным словам синонимы.

- (~) surname ~ family name, last name
- (~) patronymic ~ second name
- (~) pretty ~ beautiful, good-looking
- (~) joy ~ gaiety
- (~) profession ~ occupation
- (~) the country ~ suburb
- (~) pleasant-looking ~ pretty
- (~) grandparents ~ grandmother and grandfather
- (~) clever ~ smart
- (~) strong ~ powerful
- (~) fellow ~ guy
- (~) lovely ~ nice
- (~) let ~ allow

#### **Перечень тем для беседы к разделу 1:**

1. Teenage marriage.
2. Leadership in the family.
3. Marriage contacts and romantic love.
4. Divorce and one-parent wedding.

#### **Перечень тем для эссе к разделу 1:**

Время — 40 мин, объем 500 - 700 печ. зн.

1. Families with many children versus families with one child.
2. The effect of divorce on children.
3. How to bridge the “generation gap”.
4. The ideal family of the future.

#### **Примерный перечень тем докладов к разделу 1:**

1. My family tree
2. “A marriage of convenience”
3. Positive and negative sides of family life
4. Ideal wife/husband

#### **Примерный перечень тем диалогов к разделу 1:**

1. you are speaking with a distant relative trying to find out what relation you are to one another;
2. you show your family album to your friend and answer all his or her questions.

**РУБЕЖНЫЙ КОНТРОЛЬ К РАЗДЕЛУ 1: форма рубежного контроля – компьютерное тестирование**

**Примерные вопросы**

**(??) Choose the correct order of the sentence.**

(?) My parents besides me more children two have.

(!) My parents have two more children besides me.

(?) My two children have more besides me parents.

**(??) Choose the correct order of the sentence.**

(?) Millions get married of life of family the others because of fun.

(?) Millions others of family life of fun get married of the because.

(!) Millions of others get married because of the fun of family life.

**(??) Choose the right synonyms of the word *let*.** Подберите правильный синоним к слову *let*.

(!) allow

(?) put

(?) tell

**(??) Choose the right synonym of the word *pretty*.** Подберите правильный синоним к слову *pretty*.

(?) good

(?) clever

(!) beautiful

**(??) Choose the right synonym of the word *profession*.** Подберите правильный синоним к слову *profession*.

(!) occupation

(?) promotion

(?) dream

**(??) Choose the right synonym of the word *surname*.** Подберите правильный синоним к слову *surname*.

(!) family name

(?) first name

(?) last name

**(??) Choose the right synonym of the word *clever*.** Подберите правильный синоним к слову *clever*.

(?) bad

(!) smart

(?) fast

**(??) Choose the right synonym of the word *country*.** Подберите правильный синоним к слову *country*.

(!) suburb

(?) city

(?) street

**(??) Choose the right synonym of the word *grandparents*.** Подберите правильный синоним к слову *grandparents*.

(?) mother and father

(?) brother and sister

(!) grandmother and grandfather

**(??) Choose the right Russian equivalent to the phrase *accept proposal*.** Подберите правильный перевод к словосочетанию *accept proposal*

(!) принять предложение

(?) ожидать рождение ребенка

- (?) разводиться
- (?) Choose the right equivalent to the phrase *generation gap*. Подберите правильный перевод к словосочетанию *generation gap*.
- (?) проблема братьев и сестер
- (?) проблема мужа и жены
- (!) проблема отцов и детей
- (?) Choose the right equivalent to the phrase *honeymoon trip*. Подберите правильный перевод словосочетания *honeymoon trip*.
- (!) медовый месяц
- (?) счастливы
- (?) веселая свадьба
- (?) Choose the right equivalent to the phrase *fall in love*. Подберите правильный перевод словосочетания *fall in love*.
- (!) влюбиться
- (?) расстаться
- (?) жениться
- (?) Choose the right equivalent of the word *bride*. Подберите правильный эквивалент к слову *bride*.
- (!) невеста
- (?) подружка невесты
- (?) подруга
- (?) Choose the right equivalent of the word *groom*. Подберите правильный эквивалент к слову *groom*.
- (?) двоюродный брат
- (?) друг
- (!) жених
- (?) Choose the right equivalent of the word *offspring*. Подберите правильный эквивалент к слову *offspring*.
- (!) отпрыск
- (?) родитель
- (?) сосед
- (?) Choose the right equivalent of the word *spinster*. Подберите правильный эквивалент к слову *spinster*.
- (!) незамужняя женщина
- (?) двоюродная сестра
- (?) невеста
- (?) Choose the right equivalent of the word *stepfather*. Подберите правильный эквивалент к слову *stepfather*.
- (?) муж
- (?) родственник
- (!) отчим
- (?) Choose the right equivalent of the word *triplet*. Подберите правильный эквивалент к слову *triplet*.
- (!) близнец из тройни
- (?) близнец из двойни
- (?) приемный ребенок
- (?) Choose the right equivalent of the word *newly-wed*. Подберите правильный эквивалент к слову *newly-wed*.
- (!) молодожен
- (?) близнец
- (?) жених
- (?) Choose the right equivalent of the word *nappy*. Подберите правильный эквивалент к слову *nappy*.

- (!) пеленка  
(??) детская кроватка  
(??) ребенок  
(??) Choose the right equivalent of the word *in-laws*. Подберите правильный эквивалент к слову *in-laws*.  
(!) родственники со стороны мужа и жены  
(??) родители  
(??) друзья жениха  
(??) Choose the right equivalent of the word *divorce*. Подберите правильный эквивалент к слову *divorce*.  
(??) медовый месяц  
(??) свидание  
(!) развод  
(??) Choose the right equivalent of the word *engagement*. Подберите правильный эквивалент к слову *engagement*.  
(??) развод  
(??) предложение  
(!) помолвка  
(??) Choose the right equivalent of the word *bachelor*. Подберите правильный эквивалент к слову *bachelor*.  
(!) холостяк  
(??) дедушка  
(??) прадедушка  
(??) Choose the right equivalent of the word *new-born*. Подберите правильный эквивалент к слову *new-born*.  
(!) новорожденный  
(??) близнец  
(??) жених  
(??) Choose the right equivalent of the word *spouse*. Подберите правильный эквивалент к слову *spouse*.  
(??) отчим  
(??) родственник  
(!) супруг  
(??) Choose the right equivalent of the right word *twin*. Подберите правильный эквивалент к слову *twin*.  
(??) брат  
(??) жених  
(!) близнец  
(??) Choose the right equivalent of the word *wedding*. Подберите правильный эквивалент к слову *wedding*.  
(!) свадьба  
(??) помолвка  
(??) предложение  
(??) Choose the right equivalent of the word *senior*. Подберите правильный эквивалент к слову *senior*.  
(??) младший  
(??) пенсионер  
(!) старший  
(??) Choose the right equivalent of the word *junior*. Подберите правильный эквивалент к слову *junior*.  
(!) младший  
(??) старший  
(??) холостяк

- (??) Choose the right equivalent of the word *introduce*. Подберите правильный эквивалент к слову *introduce*.
- (!) представиться
- (??) рассказать
- (??) разрешить
- (??) Choose the right definitions to the term *chemist*. Подберите правильное определение к термину *chemist*.
- (!) a scientist who specializes in chemistry
- (??) a scientist who specializes in medical operation
- (??) a scientist who works in hospital
- (??) Choose the right definition to the term *surgeon*. Подберите правильное определение к термину *surgeon*.
- (??) a person who runs a hospital
- (??) a doctor who works in dental clinic
- (!) a doctor whose job is to perform medical operation
- (??) Choose the right definition to the term *pianist*. Подберите правильное определение к термину *pianist*.
- (!) a person who plays the piano
- (??) a person who performs on stage
- (??) a musician who plays in orchestra
- (??) Choose the right definition to the term *librarian*. Подберите правильное определение к термину *librarian*.
- (!) a person who is in charge of or helps to run a library
- (??) a person who works at university
- (??) a person who is receiving a pension
- (??) Choose the right definition to the term *twin*. Подберите правильное определение к термину *twin*.
- (!) either or two children born of the same mother at the same time
- (??) a sister and a brother
- (??) a child who has a stepmother
- (??) Choose the right definition to the term *student*. Подберите правильный эквивалент к термину *student*.
- (!) a person who is studying, esp. at a college or university
- (??) a person who graduated from university
- (??) a person works in a library
- (??) Choose the right definition to the term *pensioner*. Подберите правильный эквивалент к термину *pensioner*.
- (??) a person who is waiting for a pension
- (!) a person who is receiving a pension
- (??) a person who works at university
- (??) Choose the right half of the sentence : *My parents have two more children...* . Подберите правильное окончание предложения: *My parents have two more children ...* .
- (??) twins
- (!) besides me
- (??) in the country
- (??) Choose the right half of the sentence: *Her dream is...*  
Подберите правильное окончание предложения: *Her dream is ...*
- (!) to become a pianist
- (??) to be a little unpractical
- (??) besides me
- (??) Choose the right half of the sentence: *He is a clever man but....*  
Подберите правильное окончание предложения: *He is a clever man but... .*
- (??) of about forty

(?) to become a pianist

(!) a little unpractical

(?) Choose the right half of the sentence: *He is at the University... .*

Подберите правильное окончание предложения: *He is at the University... .*

(!) and is studying to be a chemist

(?) besides me

(?) of his own

(?) Choose the right half of the sentence: *She is a pleasant-looking woman....* Подберите правильное окончание предложения: *She is a pleasant-looking woman... .*

(!) of about forty

(?) in the country

(?) besides me

(?) Choose the right half of the sentence: *He is strong, quiet....* Подберите правильное окончание предложения: *He is strong, quiet... .*

(!) and thoughtful like his father

(?) of his own

(?) besides me

(?) Choose the right half of the sentence: *They have a house....* Подберите правильное окончание предложения: *They have a house... .*

(?) a little unpractical

(?) of about forty

(!) in the country

(?) Choose the right half of the sentence: *They are lovely little children... .*

Подберите правильное окончание предложения: *They are lovely little children....*

(!) with golden hair and dark-blue eyes

(?) and thoughtful like his father

(?) of his own

(?) Choose the right half of the sentence: *He is married and has a family....* Подберите правильное окончание предложения: *He is married and has a family....*

(?) besides me

(!) of his own

(?) in the country

## **РАЗДЕЛ 2.**

### **Тема 2.1. Глагол to be.оборот there is/there are. Специальные вопросы.**

**Цель:** Повторение и закрепление грамматического материала по темам “*To be in Present, Past and Future Simple*”, “*There is/there are*”, “*Special questions*”.

#### **Перечень изучаемых элементов содержания**

1. Глагол *to be* в настоящем времени.
2. Глагол *to be* в прошедшем времени.
3. Глагол *to be* в будущем времени.
4. Специальные вопросы.
5. Конструкция *there is/there are*.

#### **Вопросы для самоподготовки:**

1. Выполнить грамматические упражнения.

### **Тема 2.2. Дома.**

**Цель:** *Активизация лексико-грамматического материала в диалогической и монологической речи. Обучение поисковому и просмотровому чтению.*

#### **Перечень изучаемых элементов содержания**

1. Лексика по теме.
2. Лексические упражнения.

#### **Вопросы для самоподготовки:**

1. Составьте тематический англо-русский и русско-английский глоссарий по теме.
2. Назовите категории существующих построек.
3. Назовите основные комнаты в квартире.

### **ПРАКТИЧЕСКОЕ ЗАДАНИЕ К РАЗДЕЛУ 2**

**Форма практического задания:** текстовые упражнения, лексико-грамматический перевод, темы для беседы, эссе, доклада

#### **Примерный перечень текстов для чтения и перевода к разделу**

##### ***Вариант 1.***

#### **Home**

Home, sweet home. It does not matter what your home is like – a country mansion, a more modest detached or semi-detached house, a flat in a block of flats or even a room in a common flat. Anyway, it is the place where you once move in and start to furnish and decorate it to your own taste. It becomes your second “ego”. Your second “ego” is very big and disquieting if you have a house. There is enough space for everything: a hall, a kitchen with an adjacent dining-room, a living-room or a lounge, a couple of bedrooms and closets (storerooms), a toilet and a bathroom. You can walk slowly around the house thinking what else you can do to renovate it. In the hall you cast a glance at the coatrack and a chest of drawers for shoes. Probably, nothing needs to be changed here.

You come to the kitchen: kitchen furniture, kitchen utensils, a refrigerator (fridge) with a freezer, a dishdrainer, an electric or gas cooker with an oven. Maybe, it needs a cooker hood.

The dining-room is lovely. A big dining table with chairs in the center, a cupboard with tea sets and dinner sets. There is enough place to keep all cutlery and crockery in. You know pretty well where things go.

The spacious living-room is the heart of the house. It is the place where you can have a chance to see the rest of your family. They come in the evening to sit around the coffee table in soft armchairs and on the sofa. You look at the wall units, stuffed with china, crystal and books. Some place is left for a stereo system and a TV set. A fireplace and houseplants make the living-room really cosy.



Your bedroom is your private area though most bedrooms are alike: a single or a double bed, a wardrobe, one or two bedside tables and a dressing-table.

You look inside the bathroom: a sink, hot and cold taps and a bath. Here is nothing to see in the toilet except a flush-toilet.

You are quite satisfied with what you have seen, but still doubt disturbs you: "Is there anything to change?" Yes! The walls of the rooms should be papered, and in the bathroom and toilet – tiled! Instead of linoleum there should be parquet floors. Instead of patterned curtains it is better to put darker plain ones, so that they might not show the dirt. You do it all, but doubt does not leave you. Then you start moving the furniture around in the bedroom, because the dressing-table blocks out the light. You are ready to give a sigh of relief, but... suddenly find out that the lounge is too crammed up with furniture.

Those who live in one-room or two-room flats may feel pity for those who live in houses. They do not have such problems. At the same time they have a lot of privileges: central heating, running water, a refuse-chute and... nice neighbours who like to play music at midnight. Owners of small flats are happy to have small problems and they love their homes no less than those who live in three-storeyed palaces. Home, sweet home.

## *Варуанм 2.*

### **My home.**

#### I

We have a nice flat rather **far from** the center of the city. It is in a new sixteen-storey high-rise building in Gagarin Avenue. As there are so many storeies in the building it has two lifts.

Our flat is on the fourth **floor**. It has all modern conveniences such as central heating, gas electricity, cold and hot water, and a chute to carry rubbish down.

There are three rooms, a kitchen, a bathroom and a hall in our flat.

The living-room is the largest and most comfortable room in the flat. In the middle of the living-room we have a square dinner-table with six chairs round it. There is a hanging lamp above the table. **To the right** of the dinner-table there is a wall-unit which has several sections: a sideboard, a wardrobe and some shelves. At the opposite wall there is a piano with a piano stool before it.

Between the two large windows there is a little table with a colour TV set on it. Our TV set there are two cosy armchairs. Nothing is more pleasant in rainy weather than to sit in a comfortable armchair and watch TV programmes.

A small round table, a divan-bed and a standard lamp are in the left-hand corner. This table is for newspapers and magazines.

The walls of the living-room are light-green and there are a few prints and water-colours on them.

#### II

The bedroom is smaller than the living-room and not so light as there is only one window in it. In this room there are two beds with a bedside-table **between** them. An alarm-clock and a small lamp with a pink lamp-shade are on the table. In the left-hand corner there is a dressing-table with a big mirror.

In this room we have a built-in wardrobe with **coat-hangers** to hang clothes on. There is a thick carpet on the floor and plain light-brown curtains on the window.

#### III

The third room is the study. It is not so large as the dining-room but it is as cosy as all the other rooms.

There is not much furniture in it, only the most necessary pieces. It has a writing-desk with drawers to keep papers in. pens, pencils, a writing-pad and a few dictionaries are lying on the desk. There is a telephone on the left. Just behind it there is a reading lamp. On the right there is a desk-clock and a calendar. A desk-armchair is standing before it. I've also got a computer on a little

table near the desk. There are books on the shelves all round the walls. In the right-hand corner there is a bookcase full of books. Among them there are many English books in the original and in translation as I am a student of English.

A small table with a radio is standing in the left-hand corner. Near it there is a sofa with some cushions. In my opinion the study is the best room in our flat.

### Примерный перечень заданий к тексту к разделу 2

(??) Match English phrases from the text with their Russian equivalents. Подберите русские эквиваленты к английским словосочетаниям:

- (~) block of flats ~многоквартирный дом
- (~) central heating~центральное отопление
- (~) chest of drawers~комод
- (~) coat rack~вешалка
- (~) crammed up with things~забитый вещами
- (~) detached house~отдельный дом
- (~) dining room~столовая
- (~) dish-drainer~сушилка для посуды
- (~) tea set~ чайный сервиз
- (~) living room ~гостиная
- (~) papered~обклеенный обоями
- (~) utensil~посуда, утварь

(??) Match the words from the text and their synonyms. Подберите к данным словам синонимы.

- (~) apartment ~ flat
- (~) basement ~ cellar
- (~) cooker ~ oven
- (~) coat rack ~ hanger
- (~) dining room ~ eatery
- (~) decorate ~ beautify
- (~) country house ~ cottage
- (~) closet ~ locker
- (~) living room ~ lounge
- (~) owner~ keeper
- (~) hall ~ lobby
- (~) storeroom ~ pantry
- (~) renovate ~ refit

**Написать эссе на одну из предложенных тем:**

1. My dream house.
2. One's character shows in his or her home.
3. I like to stay at my grandma's place.
4. Home sweet home.

Время — 40 мин, объем 500 - 700 печ. зн.

**РУБЕЖНЫЙ КОНТРОЛЬ К РАЗДЕЛУ 2: Форма рубежного контроля – компьютерное тестирование**

(??) Choose the correct order of the sentence. Выберите правильный порядок слов в предложении.

- (?) In the garden many apple trees there are.
- (!) There are many apple trees in the garden.

- (?) Many apple trees there are in the garden.  
 (??) Choose the correct order of the sentence. Выберите правильный порядок слов в предложении.  
 (?) A meeting at the university there was yesterday.  
 (?) Yesterday at the university was a meeting there.  
 (!) There was a meeting at the university yesterday.  
 (??) Choose the correct order of the sentence. Выберите правильный порядок слов в предложении.  
 (!) There will be a good wheat crop this year.  
 (?) Will be a good wheat crop there this year.  
 (?) A good wheat crop will be there this year.  
 (??) Choose the correct order of the sentence. Выберите правильный порядок слов в предложении.  
 (!) How many books did you buy?  
 (?) Did you buy how many books?  
 (!) Books how many did you buy?  
 (??) Choose the correct order of the sentence. Выберите правильный порядок слов в предложении.  
 (?) Read to the students yesterday what did the teacher?  
 (!) What did the teacher read to the students yesterday?  
 (?) Did what the teacher read to the students yesterday?  
 (??) Choose the correct order of the sentence. Выберите правильный порядок слов в предложении.  
 (!) Is there a telephone in your room?  
 (?) A telephone in your room is there?  
 (!) There is a telephone in your room?  
 (??) Choose the right synonyms of the word *apartment*. Подберите правильный синоним к слову *apartment*.  
 (!) flat  
 (?) cottage  
 (?) building  
 (??) Choose the right synonym of the word *basement*. Подберите правильный синоним к слову *basement*.  
 (?) room  
 (?) balcony  
 (!) cellar  
 (??) Choose the right synonym of the word *cooker*. Подберите правильный синоним к слову *cooker*.  
 (!) oven  
 (?) table  
 (?) closet  
 (??) Choose the right synonym of the word *coat rack*. Подберите правильный синоним к слову *coat rack*.  
 (!) hanger  
 (?) wardrobe  
 (?) locker  
 (??) Choose the right synonym of the word *dining room*. Подберите правильный синоним к слову *dining room*.  
 (?) bathroom  
 (!) eatery  
 (?) yard  
 (??) Choose the right synonym of the word *decorate*. Подберите правильный синоним к слову *decorate*.

- (!) beautify  
 (?) tidy  
 (?) stop
- (??) Choose the right synonym of the word *country house*. Подберите правильный синоним к слову *country house*.  
 (?) block of flats  
 (?) apartment building  
 (!) cottage
- (??) Choose the right synonym of the word *closet*. Подберите правильный синоним к слову *country closet*.  
 (!) locker  
 (?) room  
 (?) lift
- (??) Choose the right synonym of the word *living-room*. Подберите правильный синоним к слову *living-room*.  
 (!) lounge  
 (?) room  
 (?) garden
- (??) Choose the right synonym of the word *owner*. Подберите правильный синоним к слову *owner*.  
 (!) keeper  
 (?) tenant  
 (?) neighbor
- (??) Choose the right synonym of the *storeroom*. Подберите правильный синоним к слову *storeroom*.  
 (!) pantry  
 (?) basement  
 (?) hall
- (??) Choose the right synonym of the *renovate*. Подберите правильный синоним к слову *renovate*.  
 (!) refit  
 (?) clean  
 (?) open
- (??) Choose the right Russian equivalent to the phrase *block of flats*. Подберите правильный перевод к словосочетанию *block of flats*.  
 (!) многоквартирный дом  
 (?) загородный дом  
 (?) офис
- (??) Choose the right equivalent to the phrase *central heating*. Подберите правильный перевод к словосочетанию *central heating*.  
 (?) подвал  
 (?) запасной выход  
 (!) центральное отопление
- (??) Choose the right equivalent to the phrase *chest of drawers*. Подберите правильный перевод словосочетания *chest of drawers*.  
 (!) комод  
 (?) шкаф для посуды  
 (?) полки
- (??) Choose the right equivalent to the phrase *coat rack*. Подберите правильный перевод словосочетания *coat rack*.  
 (!) вешалка  
 (?) комод  
 (?) шкаф

- (??) Choose the right equivalent of the word *cooker*. Подберите правильный эквивалент к слову *cooker*.
- (!) плита
  - (?) холодильник
  - (?) полка
- (??) Choose the right equivalent of the word *adjacent*. Подберите правильный эквивалент к слову *adjacent*.
- (??) новый
  - (??) встроенный
  - (!) примыкающий
- (??) Choose the right equivalent of the word *crockery*. Подберите правильный эквивалент к слову *crockery*.
- (!) фарфоровая посуда
  - (??) утварь
  - (??) вещи
- (??) Choose the right equivalent of the word *cultery*. Подберите правильный эквивалент к слову *cultery*.
- (!) столовые приборы
  - (?) сервиз
  - (?) вещи
- (??) Choose the right equivalent of the word *freezer*. Подберите правильный эквивалент в слову *freezer*.
- (??) шкаф
  - (??) холодильник
  - (!) морозильная камера
- (??) Choose the right equivalent of the word *cosy*. Подберите правильный эквивалент к слову *cosy*.
- (!) удобный
  - (??) близкий
  - (??) домашний
- (??) Choose the right equivalent of the word *papered*. Подберите правильный эквивалент к слову *papered*.
- (!) обклеенный обоями
  - (??) новый
  - (??) старый
- (??) Choose the right equivalent of the word *owner*. Подберите правильный эквивалент к слову *owner*.
- (!) владелец
  - (??) квартирант
  - (??) сосед
- (??) Choose the right equivalent of the word *tea set*. Подберите правильный эквивалент к слову *tea set*.
- (!) чайный сервиз
  - (??) чайник
  - (??) поднос
- (??) Choose the right equivalent of the word *utensil*. Подберите правильный эквивалент к слову *utensil*.
- (??) обои
  - (??) кран
  - (!) утварь
- (??) Choose the right equivalent of the word *room*. Подберите правильный эквивалент к слову *room*.
- (??) подвал

- (??) балкон  
(!) комната
- (??) Choose the right equivalent of the word *renovate*. Подберите правильный эквивалент к слову *renovate*.  
(!) отремонтировать  
(??) открывать  
(??) продавать
- (??) Choose the right equivalent of the word *storeroom*. Подберите правильный эквивалент к слову *storeroom*.  
(!) кладовая  
(??) балкон  
(??) подвал
- (??) Choose the right equivalent of the word *stove*. Подберите правильный эквивалент к слову *stove*.  
(??) холодильник  
(??) морозильная камера  
(!) плита
- (??) Choose the right equivalent of the right word *tap*. Подберите правильный эквивалент к слову *tap*.  
(??) холодильник  
(??) кухня  
(!) кран
- (??) Choose the right equivalent of the word *storey*. Подберите правильный эквивалент к слову *storey*.  
(!) этаж  
(??) балкон  
(??) подоконник
- (??) Choose the right equivalent of the word *furniture*. Подберите правильный эквивалент к слову *furniture*.  
(??) одежда  
(??) утварь  
(!) мебель
- (??) Choose the right equivalent of the word *cooker hood*. Подберите правильный эквивалент к слову *cooker hood*.  
(!) вытяжка  
(??) плита  
(??) шкаф
- (??) Choose the right equivalent of the word *bookcase*. Подберите правильный эквивалент к слову *bookcase*.  
(!) книжный шкаф  
(??) холл  
(??) стол
- (??) Choose the right equivalent of the word *dish-drainer*. Подберите правильный эквивалент к слову *dish-drainer*.  
(!) сушилка для посуды  
(??) холодильник  
(??) стол
- (??) Choose the right equivalent of the word *move to*. Подберите правильный эквивалент к слову *move to*.  
(!) переезжать  
(??) отремонтировать  
(??) украшать

(??) Choose the right equivalent of the word *balcony*. Подберите правильный эквивалент к слову *balcony*.

(!) балкон

(??) холл

(??) стол

(??) Choose the right equivalent of the word *bathroom*. Подберите правильный эквивалент к слову *bathroom*.

(!) ванная комната

(??) туалет

(??) спальня

(??) Choose the right definition to the term *owner*. Подберите правильное определение к термину *owner*.

(!) a person who owns something

(??) a person who lives nearby

(??) a child who has a stepmother

(??) Choose the right definition to the term *living room*. Подберите правильный эквивалент к термину *living room*.

(!) the main room in a house where people can do things together

(??) the room in the block of flats

(??) the room in the hotel

(??) Choose the right definition to the term *mansion*. Подберите правильный эквивалент к термину *mansion*.

(??) a house for person who is waiting for a pension

(!) a large house, belonging to a wealthy person

(??) a large house, belonging to a person who works at university

(??) Choose the right half of the sentence: *Home, ...*. Подберите правильное окончание предложения: *Home, ...*

(??) is a castle

(!) sweet home

(??) in the country

(??) Choose the right half of the sentence: *It becomes your second...*

Подберите правильное окончание предложения: *It becomes your second...*

(!) "ego"

(??) "life"

(??) "house"

## **Семестр 2.**

### **РАЗДЕЛ 3.**

#### **Тема 3.1. Времена группы Simple.**

**Цель:** *Повторение и закрепление грамматического материала по теме «Времена группы Simple».*

#### **Перечень изучаемых элементов содержания**

1. Время Present Simple.
2. Время Past Simple.
3. Время Future Simple.

#### **Вопросы для самоподготовки:**

1. Выполнить грамматические упражнения

### **Тема 3.2. Daily Routine. Распорядок дня**

**Цель:** *Активизация лексико-грамматического материала в диалогической и монологической речи. Обучение поисковому и просмотровому чтению.*

#### **Перечень изучаемых элементов содержания**

1. Лексика по теме “Daily routine”.
2. Рассказ о своих привычках и повседневных занятиях.

#### **Вопросы для самоподготовки:**

1. Расскажите о своем знакомом-иностранце и его привычках.
2. Расскажите о своих обычных занятиях.
3. Используйте глаголы умственного и физического восприятия.
4. Используйте основные наречия по данной теме

## **ПРАКТИЧЕСКОЕ ЗАДАНИЕ К РАЗДЕЛУ 3**

**Форма практического задания:** текстовые упражнения, лексико-грамматический перевод, темы для беседы, эссе, доклада

### **Примерный перечень текстов для чтения и перевода к разделу 3**

#### **Вариант 1.**

#### **Daily Routine**

I'm in the first year at the university, where I'm studying English. My elder sister, Betty, is studying history at the same university. Betty can organize her time wisely, whereas I do not know what order I should do things in. I find it hard to get up on time, and usually I do not get enough sleep. I have to wind two alarm-clocks to make sure I do not oversleep.

My sister, an early riser, is awake by 7 o'clock, refreshed and full of energy. While I'm wandering round the kitchen, fighting the urge to go back to bed, my sister manages to have a quick shower, make her bed, put on make-up, do her hair, eat a full breakfast and set off to the university. It takes me an hour and a half to get ready. I have a hasty bite and rush out of the house. Even if I catch a bus at once I still arrive at the university 15 minutes late, which always makes me feel guilty.

My studies keep me busy all day long. I have 14 hours of English a week. I also have lectures and seminars. At lunchtime I meet up with my sister and we have a snack at the university café. After classes I make myself go to the library where I spend about six hours a week reading for my seminars.

My sister and I come home tired. I always find excuses to put my homework off. Unlike me, my sister manages to do the housework and get down to homework. I like the idea of going to bed early, but quite often I have to sit up late, brushing up on my grammar and vocabulary, though I feel sleepy. My sister says that keeping late hours ruins one's health. Of course, I agree.

As my sister and I do not get any time off during the week, we try to relax on the weekends. One of my greatest pleasures is to lie in bed and read my favourite books. My sister is a sporty person. To keep herself fit, Betty goes for a run in the park; from time to time she works out in the gym.

I hate staying in, and sometimes on Saturday night my sister takes me out to a concert or a play. Sometimes we go to a party or to a disco. But more often than not I end up catching up on my studies and my sister goes out. I wonder how I manage to spoil my leisure time.



Every Monday when I **awaken** I think I should **start a new life**. I honestly think that I must become **well-organised** and correct my **daily routine**. I make plans to **go to keep-foot classes**, to **do shopping** with my sister, to **do the cleaning** and to do a hundred other good things. But then I remember that I have to **call on** my school friend in the evening, and I put off my plans till next Monday. It is always better to start a new life **in a week**.

## *Вариант 2.*

### *The Daily Program*

On week-days the alarm-clock wakes me up and my **working day** begins. It is seven o'clock. If it is spring or summer I jump out of bed, run to the window and open it wide to let the fresh morning air in. The bright sun and the singing of birds **set me onto a cheerful working mood**. In winter I am not so quick to leave my bed, and I bury my head under the pillows pretending not to hear the alarm-clock. But **all the same**, it is time to get up and I start getting ready for my work.

I do my bed and go to the bathroom where I turn on the hot and cold taps. While the water is running into the bath, I **clean (brush) my teeth**. Then I turn off the taps and have my bath. Sometimes I **have a shower**. If I am not **short of time**, I **tidy up my room**. I am through with it in 10 minutes.

While I am having breakfast, I switch on the radio and **listen to** the news.

Breakfast, as doctors say, must be the most **substantial meal** of the day. But I have neither time nor inclination to cook it, so I just have a cup of coffee and some sandwiches. I live in the **suburbs**, and every week-day I **commute** to town.

I **leave** the house at ten minutes to eight, and as I live quite near the station I like to walk there in any weather. My train to town leaves at 8.10. I arrive in town at a quarter to nine. On my way to the office I often meet my **fellow-workers** and colleagues and we go on together **talking shop**.

My working day starts at 9 sharp, I work till half past twelve and then I go out for dinner to a **self-service canteen** which is just round the corner. It does not take me long to have my midday meal. I return to my office at half past one and work steadily till six. During my working hours I haven't a **spare moment** to think of my University classes. I am a student at **the Evening Department** of the University.

We have classes four times a week, and on other days I often spend my evenings in the reading-room of our library preparing my homework. It is not easy to work and study at the same time, but I feel great satisfaction when I think of the future.

Sometimes friends come to my place and we play chess; sometimes we **go to the pictures** or the theatre, but not very often. In summer I like to get out more, so in the evenings I go to the tennis court for a few sets of tennis, or take out my **bike** for a run in the country.

### **Примерный перечень заданий к тексту к разделу 3**

(??) Match English phrases from the text with their Russian equivalents. Подберите русские эквиваленты к английским словосочетаниям

- (~) **working day**~рабочий день
- (~) **make the bed**~застилать кровать
- (~) **sporty**~спортивный
- (~) **in a week**~через неделю
- (~) **fellow-workers**~сослуживцы
- (~) **spare moment**~свободная минутка
- (~) **call on smb.** ~ зайти к кому-то
- (~) **go for a run**~делать пробежку

- (~) leisure time~досуг
- (~) have a snack ~перекусить
- (~) suburbs~пригород
- (~) short of time~нехватка времени

(??) Match the words from the text and their synonyms. Подберите к данным словам синонимы.

- (~) sporty ~ athletic
- (~) have a snack ~ take a quick bite
- (~) fellow-workers ~ colleagues
- (~) oversleep ~ sleep away
- (~) leisure time ~ free time
- (~) call on ~ drop in on
- (~) in suburbs ~ out of town
- (~) clean teeth ~ brush teeth
- (~) canteen ~ dining-room
- (~) go to the pictures ~ go to the cinema
- (~) bike ~ bicycle
- (~) tidy up room ~ clean room
- (~) relax ~ have a rest

**Написать эссе на одну из предложенных тем:**

1. How I organize my time.
2. The day of a person is a picture of this person.
3. My busiest day.
4. My day off.

Время — 40 мин, объем 500 - 700 печ. зн.

### **РУБЕЖНЫЙ КОНТРОЛЬ К РАЗДЕЛУ 3: Форма рубежного контроля – компьютерное тестирование**

(??) Choose the correct order of the sentence. Выберите правильный порядок слов в предложении.

(?) Mark every day walks to school.

(!) Mark walks to school every day.

(?) Mark every to school day walks.

(??) Choose the correct order of the sentence. Выберите правильный порядок слов в предложении.

(?) He does swim usually in the evening?

(?) In the evening does he usually swim?

(!) Does he usually swim in the evening?

(??) Choose the right synonyms of the word *sporty*. Подберите правильный синоним к слову *sporty*.

(!) athletic

(?) strong

(?) fast

(??) Choose the right synonym of the word *fellow-workers*. Подберите правильный синоним к слову *fellow-workers*.

(?) friends

(?) relatives

(!) colleagues

(??) Choose the right synonym of the word *relax*. Подберите правильный синоним к слову *relax*.

- (!) have a rest  
 (?) have a snack  
 (?) have a snap  
 (??) Choose the right synonym of the word *canteen*. Подберите правильный синоним к слову *canteen*.  
 (!) dining-room  
 (?) kitchen  
 (?) cafe  
 (??) Choose the right synonym of the word *in suburbs*. Подберите правильный синоним к слову *in suburbs*.  
 (?) in town  
 (!) out of town  
 (?) in the country  
 (??) Choose the right synonym of the word *call on*. Подберите правильный синоним к слову *call on*.  
 (!) drop in on  
 (?) come in  
 (?) call at  
 (??) Choose the right synonym of the word *oversleep*. Подберите правильный синоним к слову *oversleep*.  
 (?) sleep  
 (?) have a sleep  
 (!) sleep away  
 (??) Choose the right Russian equivalent to the phrase *working day*. Подберите правильный перевод к словосочетанию *working day*.  
 (!) рабочий день  
 (?) выходной  
 (?) отпуск  
 (??) Choose the right equivalent to the phrase *short of time*. Подберите правильный перевод к словосочетанию *short of time*.  
 (?) свободное время  
 (?) рабочее время  
 (!) нехватка времени  
 (??) Choose the right equivalent to the phrase *leisure time*. Подберите правильный перевод словосочетания *leisure time*.  
 (!) досуг  
 (?) свободное время  
 (?) отпуск  
 (??) Choose the right equivalent to the phrase *spare moment*. Подберите правильный перевод словосочетания *spare moment*.  
 (!) свободная минутка  
 (?) рабочий момент  
 (?) быстро  
 (??) Choose the right equivalent of the phrase *have a snack*. Подберите правильный эквивалент к словосочетанию *have a snack*.  
 (!) перекусить  
 (?) обедать  
 (?) ужинать  
 (??) Choose the right equivalent of the word *alarm-clock*. Подберите правильный эквивалент к слову *alarm-clock*.  
 (??) часы  
 (??) ключ  
 (!) будильник

(??) Choose the right equivalent of the word *wind*. Подберите правильный эквивалент к слову *wind*.

- (!) заводить
- (??) успевать
- (??) отключать

(??) Choose the right equivalent of the word *wisely*. Подберите правильный эквивалент к слову *wisely*.

- (!) разумно
- (?) широко
- (?) быстро

(??) Choose the right equivalent of the word *play*. Подберите правильный эквивалент в слову *play*.

- (??) игра
- (??) кино
- (!) пьеса

(??) Choose the right equivalent of the word *vocabulary*. Подберите правильный эквивалент к слову *vocabulary*.

- (!) словарный запас
- (??) словарь
- (??) лексика

(??) Choose the right equivalent of the words *daily routine*. Подберите правильный эквивалент к словосочетанию *daily routine*.

- (!) распорядок дня
- (??) рабочее задание
- (??) расписание

(??) Choose the right equivalent of the word *reading-room*. Подберите правильный эквивалент к слову *reading-room*.

- (!) читальный зал
- (??) комната отдыха
- (??) библиотека

(??) Choose the right equivalent of the word *pillow*. Подберите правильный эквивалент к слову *pillow*.

- (!) подушка
- (??) будильник
- (??) обед

(??) Choose the right equivalent of the word *sometimes*. Подберите правильный эквивалент к слову *sometimes*.

- (??) редко
- (??) всегда
- (!) иногда

(??) Choose the right equivalent of the word *often*. Подберите правильный эквивалент к слову *often*.

- (??) иногда
- (??) всегда
- (!) часто

(??) Choose the right equivalent of the word *always*. Подберите правильный эквивалент к слову *always*.

- (!) всегда
- (??) редко
- (??) иногда

(??) Choose the right equivalent of the word *bike*. Подберите правильный эквивалент к слову *bike*.

- (!) велосипед

- (??) мотоцикл  
(??) автобус  
(??) Choose the right equivalent of the word *department*. Подберите правильный эквивалент к слову *department*.  
(??) курс  
(??) ректорат  
(!) факультет
- (??) Choose the right equivalent of the right word *tap*. Подберите правильный эквивалент к слову *tap*.  
(??) ванная  
(??) душ  
(!) кран
- (??) Choose the right equivalent of the word *commute*. Подберите правильный эквивалент к слову *commute*.  
(!) регулярно ездить на работу из пригорода  
(??) общаться  
(??) возвращаться с работы
- (??) Choose the right equivalent of the words *make the bed*. Подберите правильный эквивалент к словам *make the bed*.  
(??) убирать постель  
(??) сидеть на кровати  
(!) стелить постель
- (??) Choose the right equivalent of the words *do the bed*. Подберите правильный эквивалент к словам *do the bed*.  
(!) убирать постель  
(??) стелить постель  
(??) сидеть на кровати
- (??) Choose the right equivalent of the word *homework*. Подберите правильный эквивалент к слову *homework*.  
(!) домашнее задание  
(??) работа по дому  
(??) работа на дому
- (??) Choose the right definitions to the term *colleague*. Подберите правильное определение к термину *colleague*.  
(!) someone who works in the same office as oneself  
(??) someone who lives in the same apartment as oneself  
(??) someone who studies in the same department as oneself
- (??) Choose the right definition to the term *housework*. Подберите правильное определение к термину *housework*.  
(??) work done in office  
(??) studies which must be done at home by students  
(!) work done in taking care of a house, esp. cleaning
- (??) Choose the right definition to the term *homework*. Подберите правильное определение к термину *homework*.  
(!) studies which must be done at home by students  
(??) work done in taking care of a house, esp. cleaning  
(??) work done in office
- (??) Choose the right definition to the term *play*. Подберите правильное определение к термину *play*.  
(!) a piece of writing performed by actors in a theatre on television  
(??) a new cinema  
(??) a first-night performance

(??) Choose the right definition to the term *snack*. Подберите правильное определение к термину *snack*.

(!) an amount of food smaller than a meal

(??) at lunchtime

(??) breakfast

(??) Choose the right definition to the term *suburb*. Подберите правильный эквивалент к термину *suburb*.

(!) an outer area of a town or city, where people live

(??) an area in town

(??) a neighborhood

(??) Choose the right definition to the term *department*. Подберите правильный эквивалент к термину *department*.

(??) a division at school

(!) important division of college

(??) a class

(??) Choose the right half of the sentence: *I have to wind two alarm-clocks to make sure .....*

Подберите правильное окончание предложения: *I have to wind two alarm-clocks to make sure .....*

(??) about it

(!) I do not oversleep

(??) I can't sleep

(??) Choose the right half of the sentence: *My studies...*

Подберите правильное окончание предложения: *My studies ...*

(!) keep me busy all day long

(??) keep me at home

(??) besides me

(??) Choose the right half of the sentence: *My sister is....*

Подберите правильное окончание предложения: *My sister is....*

(??) about forty

(??) to become a pianist

(!) a sporty person

(??) Choose the right half of the sentence: *One of my greatest pleasures ....*

Подберите правильное окончание предложения: *One of my greatest pleasures.. .*

(!) is to lie in bed and read my favourite book

(??) is to watch TV

(??) is to put my homework off

(??) Choose the right half of the sentence: *I also have.....* Подберите правильное окончание предложения: *I also have... .*

(!) lectures and seminars

(??) breakfast

(??) six hours a week

(??) Choose the right half of the sentence: *I always find excuses ....* Подберите правильное окончание предложения: *I always find excuses... .*

(!) to put my homework off

(??) to put off my housework

(??) to be late

(??) Choose the right half of the sentence: *Breakfast, as doctors say ..* Подберите правильное окончание предложения: *Breakfast, as doctors say, ... .*

(??) a little unpractical

(??) is not important

(!) must be the most substantial meal of the day

(??) Choose the right half of the sentence: *I live in the suburbs, and every week-day....*

Подберите правильное окончание предложения: *I live in the suburbs, and every week-day....*

- (!) I commute to work  
(??) I stay at home  
(??) I go on talking shop  
(??) Choose the right half of the sentence: *I am a student at....* Подберите правильное окончание предложения: *I am a student at....*  
(??) school  
(!) the Evening Department  
(??) the country  
(??) Choose the right half of the sentence: *My train to town....* Подберите правильное окончание предложения: *My train to town....*  
(!) leaves at 8.10  
(?) commute to work  
(?) starts at 8.10

## **РАЗДЕЛ 4.**

### **Тема 4.1. Неопределенные местоимения**

**Цель:** Повторение и закрепление грамматического материала по теме «Present Simple».

#### **Перечень изучаемых элементов содержания:**

1. Much, many.
2. Few, little.
3. Some, any, no и их производные.

#### **Вопросы для самоподготовки:**

1. Выполнить грамматические упражнения

### **Тема 4.2. Eating habits.**

**Цель:** Активизация лексико-грамматического материала в диалогической и монологической речи. Обучение поисковому и просмотровому чтению.

#### **Перечень изучаемых элементов содержания**

1. Правильное питание.
2. Здоровый образ жизни.
3. Способы бросить вредные привычки.

#### **Вопросы для самоподготовки:**

1. Опишите свой режим питания.
2. Здоровый образ жизни.
3. Назовите вредные привычки и способы борьбы с ними.

## **ПРАКТИЧЕСКОЕ ЗАДАНИЕ К РАЗДЕЛУ 4**

**Форма практического задания:** текстовые упражнения, лексико-грамматический перевод, темы для беседы, эссе, доклада

### **Примерный перечень текстов для чтения и перевода к разделу 4**

## *Варуанн 1.*

### **Eating habits**

As I was walking through the gym the other day, I caught a glimpse of an overweight woman across the room. But then I did a double take, and then another. The woman was me — I had seen my own reflection in a distant mirror and, for a split second, hadn't recognized myself. This moment of mistaken identity was disconcerting, but it wasn't all that unusual. Many of us are surprised by our size when reflected in the mirror or a store window — it's like thinking that a recording of your own voice sounds off. And while psychologists have worried for years that media images of super slim starlets would put the nation's collective self-esteem at risk, it turns out that something altogether different has happened. As the population becomes fatter, study after study shows that instead of feeling bad about ourselves, we have entered a collective state of denial about how big we're actually getting.

Look at a **group of silhouettes** and see if you can choose which one matches your body.

A team of researchers led by a group from the University of Illinois at Urbana-Champaign recently asked 3,622 young men and women in Mexico to estimate their body size based on categories ranging from very underweight to obese. People in the normal weight range selected the correct category about 80 percent of the time, but 58 percent of overweight students incorrectly described themselves as normal weight. Among the obese, 75 percent placed themselves in the overweight category, and only 10 percent accurately described their body size. (Notably, a sizable minority who were at a healthy weight described themselves as being underweight.)

The tendency for people to underestimate their body sizes, according to studies in the United States, Canada, Europe and elsewhere, is remarkably consistent across cultures and age groups. So why are so many people in fat denial? Scientists are only now beginning to understand the complicated process in which the brain (in particular, the posterior parietal cortex) integrates signals from all the senses to form our body images. Because our bodies change over time, the brain must constantly adjust its perception. Scientists believe that this internal calibration system can sometimes go haywire, notably for sufferers of anorexia, bulimia and body dysmorphic disorder, and possibly for obese people too.

In the meantime, they certainly know that the brain's body-perception center isn't foolproof. In an experiment called the Pinocchio Illusion, a person can be fooled into thinking that his nose is growing. This happens when someone touching his own nose with closed eyes has his biceps stimulated to feel as if his forearm is moving forward. The brain senses the arm movement but also knows that the fingers are still touching the nose. For both sensations to be true, the brain decides that the nose must be growing.

A few years ago, researchers at University College, London, conducted a similar experiment regarding waist size. While a person's hands were resting on his waist, his wrist tendons were stimulated to create a sensation that they were moving inward — to feel, in other words, as if his waist were shrinking. Brain scans conducted during the experiment showed a marked increase in activity in the posterior parietal cortex, which gave the researchers a glimpse of the brain trying to tweak its perceived body size in real time. "The relative size of our body parts needs to be continuously updated or recalibrated," said Henrik Ehrsson, lead author of the study, now associate professor of cognitive neuroscience at the Karolinska Institute in Stockholm. "One possibility is that, in people who get obese or who have body-image disorders, something goes wrong with that process."

While researchers admit that some denial may have to do with personal embarrassment, the consistency of the findings suggests that neural processing and psychology probably both play a role. It is also possible that a few extra pounds isn't an urgent priority for the brain to acknowledge. Researchers at University of Texas Medical Branch in Galveston found that one in three women did not know when they had gained 5 pounds, and about 15 percent weren't aware when they had gained more than 10.

But part of the explanation may have to do with perspective. In a recent study, 3,665 children and **adolescents** in Quebec were given a series of silhouettes showing body sizes ranging



from underweight to obese. When asked to describe their own body, nearly 70 percent of the overweight and obese children chose a slimmer silhouette. But the researchers discovered that children with the heaviest parents and peers were far more likely to underestimate their weight than those with healthy-weight parents and friends. "When kids live in an environment in which they see, on a **daily basis**, parents or school peers who are overweight, they may develop inaccurate perceptions of what constitutes a healthy weight," says Katerina Maximova, assistant **professor of epidemiology** at the University of Alberta. "Their own overweight seems normal by comparison." Now that health officials estimate that two out of every three adults in the United States are overweight, future generations may not see the difference, either.

## ***Варуаи 2.***

### **Six Steps to Changing Bad Eating Habits.**

How to overcome unhealthy habits that are keeping you from losing weight and getting fit.

Most of us are creatures of habit. We buy the same foods from the same grocery store, prepare the same recipes over and over, and live within our own familiar routines. But if you're serious about eating healthier and losing weight, you need to shake it up, change those bad eating habits, and start thinking differently about your diet and lifestyle.

The problem is that we get so comfortable in our ways that it's hard to give up those old habits.

"Many people are skeptical about changing their diets because they have grown accustomed to eating or drinking the same foods, and there is a fear of the unknown or trying something new," says John Foreyt, PhD, director of the Baylor College of Medicine Behavioral Medicine Research Center. Even when you want to change, old habits die hard.

"Over time, habits become automatic, learned behaviors, and these are stronger than new habits you are trying to incorporate into your life," says Foreyt. What helps you stay on track with your weight loss goals?

One thing that helped me was to keep a food diary. I wrote down everything I ate and why I was...

Even those who manage to change their bad eating habits can easily fall back on their old ways during times of stress. When you're feeling weak or vulnerable, automatic responses often override good intentions.

"Everything can be going along just fine until you hit a rough patch and feelings of boredom, loneliness, depression, or ... any kind of stress," says Foreyt. Foreyt says tackling bad eating and exercise habits requires a three-pronged approach:

- \* Being aware of the bad habits you want to fix.
- \* Figuring out why these habits exist.
- \* Figuring out how you'll slowly change your bad eating and exercise habits into healthier new ones.

Another expert notes that you're much more likely to be successful at changing your habits if you take things one step at a time. "Try to gradually incorporate new habits over time, and before you know it, you will be eating more healthfully and losing weight," says Keri Gans, MS, RD, American Dietetic Association spokesperson and a nutritionist in private practice in New York.

Eating a healthier diet may be intimidating at first. But once you see for yourself how good it makes you feel -- and how good healthy food can taste -- you have a better chance of succeeding. Over time, your preferences will change and cravings for bad-for-you foods will fade away.

Here are 6 steps to help you get rid of your old, unhealthy habits and create healthier ones:

1. Take Baby Steps. Making small changes in your diet and lifestyle can improve your health as well as trim your waistline. Some suggestions from the experts:

- \* Start each day with a nutritious breakfast.
- \* Get 8 hours of sleep each night, as fatigue can lead to overeating.
- \* Eat your meals seated at a table, without distractions.
- \* Eat more meals with your partner or family.
- \* Teach yourself to eat when you're really hungry and stop when you're comfortably full.

- \* Reduce your portion sizes by 20%, or give up second helpings.
- \* Try lower-fat dairy products.
- \* Make sandwiches with whole-grain bread and spread them with mustard instead of mayo.
- \* Switch to cafe au lait, using strong coffee and hot skim milk instead of cream.
- \* Eat a nutritious meal or snack every few hours.
- \* Use nonstick pans and cooking spray instead of oil to reduce the fat in recipes.
- \* Try different cooking methods, such as grilling, roasting, baking, or poaching.
- \* Drink more water and fewer sugary drinks.
- \* Eat smaller portions of calorie-dense foods (like casseroles and pizza) and larger portions of water-rich foods (like broth-based soups, salads, and veggies).
- \* Flavor your foods with herbs, vinegars, mustards, or lemon instead of fatty sauces.
- \* Limit alcohol to 1-2 drinks per day.

2. **Become More Mindful.** One of the first steps toward conquering bad eating habits is paying more attention to what you're eating and drinking. "Read food labels, become familiar with lists of ingredients, and start to take notice of everything you put into your mouth," says Gans. Once you become more aware of what you're eating, you'll start to realize how you need to improve your diet. Some people benefit by keeping food diaries.

3. **Make a Plan; Be Specific.** How are you going to start eating more fruit, having breakfast every day, or getting to the gym more often? Spell out your options. For example: Plan to take a piece of fruit to work every day for snacks, stock up on cereal and fruit for quick breakfasts, and go to the gym on the way to work three times a week. "To say 'I am going to work out more,' won't help you," says Gans. "What will help is thinking about when and how you can fit it into your lifestyle."

4. **Tackle a New Mini-Goal Each Week.** These mini-steps will eventually add up to major change. For example, if your goal is to eat more vegetables, tell yourself you'll try one new veggie each week until you find some you really enjoy. Or look for easy ways to add one more serving of vegetables to your diet each week until you reach your goal. Try topping your lunch sandwich with slices of cucumbers; adding shredded carrots to the muffins you have for breakfast; or topping your dinnertime pizza with sun-dried tomatoes and mushrooms.

5. **Be Realistic.** Don't expect too much from yourself too soon. It takes about a month for any new action to become habit. Slow and steady wins the race -- along with a dose of vigilance.

6. **Practice.** "Focus on dealing with stress through exercise, relaxation, meditation, or whatever works for you, so you don't fall back into those bad habits during periods of stress or use food to help you cope with the situation," advises Foreyt.

#### **Примерный перечень заданий к тексту к разделу 4**

(??) Match English phrases from the text with their Russian equivalents. Подберите русские эквиваленты к английским словосочетаниям

- (~) an overweight woman ~ женщина с избыточным весом
- (~) moment of mistaken identity ~ момент ошибочной идентификации
- (~) something altogether different ~ нечто совсем иное
- (~) becomes fatter ~ набирать вес
- (~) from very underweight to obese ~ от очень маленького веса (недостатка) к ожирению
- (~) across cultures ~ в разных культурах
- (~) a similar experiment ~ аналогичный эксперимент
- (~) associate professor of cognitive neuroscience ~ общество профессоров когнитивной нейробиологии
- (~) children with the heaviest parents and peers ~ дети с полными родителями и сверстниками

- (~) personal embarrassment ~ личное препятствие(помеха)
- (~) a glimpse of the brain ~ вспышка активности мозговой деятельности
- (??) Match the words from the text and their synonyms. Подберите к данным словам синонимы.
- (~) gym ~ fitness center
- (~) brain ~ intellect, mind
- (~) mistake ~ error, fault
- (~) training ~ study
- (~) everyday ~ daily
- (~) state ~ situation, standing
- (~) disorder ~ frustration, upset
- (~) private ~ personal, individual
- (~) foolproof ~ simple, onefold, dolly, low-tech
- (~) fat ~ thick, stout, fleshy, heavy, puffy

#### **Примерный перечень тем диалогов к разделу 4:**

1. *Fast food is very popular among young people. However, many experts consider fast food harmful to our health.*

What can you say for and against fast food?

2. *Many people believe that the only way to lose weight is following a special diet. However, doctors consider dieting harmful to our health.*

What can you say for and against following a special diet? Which way of keeping fit do you prefer?

3. *Generally modified foods have caused an enormous amount of debate, scientific discussion, and media coverage. As well as benefits, a variety of ecological and human health concerns come with the new advances made possible by genetic modification.*

What can you say for and against the development of genetically modified food?

#### **РУБЕЖНЫЙ КОНТРОЛЬ К РАЗДЕЛУ 4: Форма рубежного контроля – компьютерное тестирование**

**(??) Match English phrases from the text with their Russian equivalents. Подберите русские эквиваленты к английским словосочетаниям (??)**

- (~) an overweight woman ~ женщина с избыточным весом
- (~) moment of mistaken identity ~ момент ошибочной идентификации
- (~) something altogether different ~ нечто совсем иное
- (~) becomes fatter ~ набирать вес
- (~) from very underweight to obese ~ от очень маленького веса (недостатка) к ожирению
- (~) across cultures ~ в разных культурах
- (~) a similar experiment ~ аналогичный эксперимент
- (~) associate professor of cognitive neuroscience ~ общество профессоров когнитивной нейробиологии
- (~) children with the heaviest parents and peers ~ дети с полными родителями и сверстниками
- (~) personal embarrassment ~ личное препятствие(помеха)
- (~) a glimpse of the brain ~ вспышка активности мозговой деятельности

**(??) Match the words from the text and their synonyms. Подберите к данным словам синонимы(??)**

- (~) gym ~ fitness center
- (~) brain ~ intellect, mind
- (~) mistake ~ error, fault
- (~) training ~ study
- (~) everyday ~ daily
- (~) state ~ situation, standing
- (~) disorder ~ frustration, upset

**РУБЕЖНЫЙ КОНТРОЛЬ К РАЗДЕЛУ 4: Форма рубежного контроля – компьютерное тестирование**

**(?)Match English phrases from the text with their Russian equivalents. Подберите русские эквиваленты к английским словосочетаниям (?)**

- (~) an overweight woman ~ женщина с избыточным весом
- (~) moment of mistaken identity ~ момент ошибочной идентификации
- (~) something altogether different ~ нечто совсем иное
- (~) becomes fatter ~ набирать вес
- (~) from very underweight to obese ~ от очень маленького веса (недостатка) к ожирению
- (~) across cultures ~ в разных культурах
- (~) a similar experiment ~ аналогичный эксперимент
- (~) associate professor of cognitive neuroscience ~ общество профессоров когнитивной нейробиологии
- (~) children with the heaviest parents and peers ~ дети с полными родителями и сверстниками
- (~) personal embarrassment ~ личное препятствие(помеха)
- (~) a glimpse of the brain ~ вспышка активности мозговой деятельности

**(?)Match the words from the text and their synonyms. Подберите к данным словам синонимы(?)**

- (~) gym ~ fitness center
- (~) brain ~ intellect, mind
- (~) mistake ~ error, fault
- (~) training ~ study
- (~) everyday ~ daily
- (~) state ~ situation, standing
- (~) disorder ~ frustration, upset
- (~) private ~ personal, individual
- (~) foolproof ~ simple, onefold, dolly, low-tech
- (~) fat ~ thick, stout, fleshy, heavy, puffy

**(?)Match the halves of the sentences. Соедините половины предложений**

- (~) While a person's hands were resting on his waist, his wrist tendons were stimulated to create a sensation that they were moving inward — ...~... to feel, in other words, as if his waist were shrinking.
- (~) Scientists are only now beginning to understand the complicated process in which the brain (in particular, the posterior parietal cortex) integrates signals...~...from all the senses to form our body images.
- (~) The tendency for people to underestimate their body sizes, according to studies in the United States, Canada, Europe and elsewhere, is...~... remarkably consistent across cultures and age groups
- (~) This happens when someone touching his own nose with closed eyes...~... has his biceps stimulated to feel as if his forearm is moving forward.
- (~) When asked to describe their own body, nearly 70 percent of the overweight and obese children...~...chose a slimmer silhouette.

- (~) Because our bodies change over time ...~... the brain must constantly adjust its perception.
- (~) “The relative size of our body parts needs to be continuously updated or recalibrated,” said Henrik Ehrsson, ...~... lead author of the study, now associate professor of cognitive neuroscience at the Karolinska Institute in Stockholm.
- (~) It is also possible that a few extra pounds isn’t ...~... an urgent priority for the brain to acknowledge.
- (~) Now that health officials estimate that two out of every three adults in the United States ...~... are overweight, future generations may not see the difference, either.

**(??)Complete the sentences with the words given below. Подставьте слова в предложения(??)**

- (~) As I was walking through the gym the other day, I caught a glimpse of an \_\_\_\_\_ woman across the room. ~ overweight
- (~) Look at a group of \_\_\_\_\_ and see if you can choose which one matches your body. ~ silhouettes
- (~) Many of us are surprised by our size when reflected in the mirror or a \_\_\_\_\_ — it’s like thinking that a recording of your own voice sounds off. ~ store window
- (~) For both sensations to be true, the brain decides that the nose must be \_\_\_\_\_. ~ growing
- (~) In the meantime, they certainly know that the brain’s body-perception center isn’t \_\_\_\_\_. ~ foolproof
- (~) Notably, a \_\_\_\_\_ who were at a healthy weight described themselves as being underweight. ~ sizable minority
- (~) In a recent study, 3,665 children and adolescents in \_\_\_\_\_ were given a series of silhouettes showing body sizes ranging from underweight to obese. ~ Quebec
- (~) The relative size of our body parts needs to be continuously updated or \_\_\_\_\_. ~ recalibrated
- (~) We have entered a collective \_\_\_\_\_ about how big we’re actually getting. ~ state of denial
- (~) Scientists are only now beginning to understand the complicated process in which the brain integrates \_\_\_\_\_ from all the senses to form our body images. ~ signals
- (~) People in the normal \_\_\_\_\_ range selected the correct category about 80 percent of the time. ~ weight
- (~) Nearly 70 percent of the overweight and obese children chose a \_\_\_\_\_ silhouette. ~ slimmer
- (~) Researchers at University College, London, conducted a similar experiment regarding \_\_\_\_\_. ~ waist size.

**(??)Match the terms and their definitions. Соедините термины и их определения(??)**

- (~) underestimate ~ estimate (something) to be smaller or less important than it actually is
- (~) overweight ~ above a weight considered normal or desirable.
- (~) obese ~ grossly fat or overweight.
- (~) neuroscience ~ any or all of the sciences, such as neurochemistry and experimental psychology, which deal with the structure or function of the nervous system and brain.
- (~) adolescent ~ (of a young person) in the process of developing from a child into an adult.
- (~) bulimia ~ insatiable overeating as a medical condition, in particular.
- (~) anorexia ~ a lack or loss of appetite for food (as a medical condition).
- (~) admit ~ confess to be true or to be the case, typically with reluctance.

**(??)Put the words in the correct order to make sentences. Восстановите порядок слов в предложениях(??)**

- (??)Scientists believe that this internal calibration system can sometimes go haywire

(#) believe

(#) this

(#) system

(#) go

(#) Scientists

(#) internal

(#) that

(#) sometimes

(#) calibration

(#) can

(#) haywire

(??)When kids live in an environment in which they see parents or school peers who are overweight, they may develop inaccurate perceptions of what constitutes a healthy weight

(#) kids

(#) an

(#) inaccurate

(#) parents

(#) live

(#) what

(#) When

(#) perceptions

(#) which

(#) develop

(#) environment

(#) in

(#) constitutes

(#) they

(#) of

(#) see

(#) they

(#) overweight

(#) school

(#) who

(#) peers

(#) or

(#) may

(#) are

(#) weight

(#) healthy

(??)Answer the questions. Выберите ответ на вопрос из предложенных вариантов(??)

(??)Most of us creatures of \_\_\_\_\_:

(!)habit

(?)intention

(?)desire

(??)Many people are skeptical about changing their diets because \_\_\_\_\_:

(?)it's too difficult for them

(!)they have grown accustomed to eating or drinking the same foods

(?)they want to changing nothing in their life

(??)Even when you want to change, old habits \_\_\_\_\_:

(?)staying alive

(!)die hard

(?)don't want to go away

(?) Forey says tackling bad eating and exercise habits requires a \_\_\_\_\_ approach.

(?)three-way

(?)three

(!)three-pronged

(?)Start each day with a \_\_\_\_\_ breakfast.

(!)nutritious

(?)lower-fat

(?)calorie-dense

(?)It takes about a \_\_\_\_\_ for any new action to become habit.

(?)3 weeks

(!)month

(?)year

(?)One thing that helped me was \_\_\_\_\_.

(!)to keep the food diary

(?)whole-grain bread

(?)nutritionist

**(?)Match the halves of the sentences. Соедините половины предложений(??)**

(~) Even when you want to change, ...~... old habits die hard.

(~) Being aware of...~... the bad habits you want to fix.

(~) Here are 6 steps to help you get rid of...~... your old, unhealthy habits and create healthier ones.

(~) It takes about a month for...~... any new action to become habit.

(~) What will help is thinking about...~... when and how you can fit it into your lifestyle.

(~) Try different cooking methods, ...~... such as grilling, roasting, baking, or poaching.

(~) Being aware of...~... the bad habits you want to fix.

(~) One thing that helped me was...~... to keep a food diary.

(?)Match the words from the text and their synonyms. Подберите к данным словам синонимы(??)

(~) Override ~ cancel

(~) spokesperson ~ reporter

(~) flavour ~ taste

(~) intimidating ~ frightening

(~) goal ~ task

(~) incorporate ~ include

(~) give up ~ surrender

(~) poaching ~ cooking

(~) private ~ personal, individual

(~) foolproof ~ simple, onefold, dolly, low-tech

(~) fat ~ thick, stout, fleshy, heavy, puffy

**(?)Match the halves of the sentences. Соедините половины предложений**

(~) While a person's hands were resting on his waist, his wrist tendons were stimulated to create a sensation that they were moving inward — ...~... to feel, in other words, as if his waist were shrinking.

(~) Scientists are only now beginning to understand the complicated process in which the brain (in

particular, the posterior parietal cortex) integrates signals...~...from all the senses to form our body images.

(~) The tendency for people to underestimate their body sizes, according to studies in the United States, Canada, Europe and elsewhere, is...~... remarkably consistent across cultures and age groups

(~) This happens when someone touching his own nose with closed eyes...~... has his biceps stimulated to feel as if his forearm is moving forward.

(~) When asked to describe their own body, nearly 70 percent of the overweight and obese children...~...chose a slimmer silhouette.

(~) Because our bodies change over time ...~... the brain must constantly adjust its perception.

(~) “The relative size of our body parts needs to be continuously updated or recalibrated,” said Henrik Ehrsson, ...~... lead author of the study, now associate professor of cognitive neuroscience at the Karolinska Institute in Stockholm.

(~) It is also possible that a few extra pounds isn't ...~... an urgent priority for the brain to acknowledge.

(~) Now that health officials estimate that two out of every three adults in the United States ...~... are overweight, future generations may not see the difference, either.

**(??)Complete the sentences with the words given below. Подставьте слова в предложения(??)**

(~) As I was walking through the gym the other day, I caught a glimpse of an \_\_\_\_\_ woman across the room. ~ overweight

(~) Look at a group of \_\_\_\_\_ and see if you can choose which one matches your body. ~ silhouettes

(~) Many of us are surprised by our size when reflected in the mirror or a \_\_\_\_\_ — it's like thinking that a recording of your own voice sounds off. ~ store window

(~) For both sensations to be true, the brain decides that the nose must be \_\_\_\_\_. ~ growing

(~) In the meantime, they certainly know that the brain's body-perception center isn't \_\_\_\_\_. ~ foolproof

(~) Notably, a \_\_\_\_\_ who were at a healthy weight described themselves as being underweight. ~ sizable minority

(~) In a recent study, 3,665 children and adolescents in \_\_\_\_\_ were given a series of silhouettes showing body sizes ranging from underweight to obese. ~ Quebec

(~) The relative size of our body parts needs to be continuously updated or \_\_\_\_\_. ~ recalibrated

(~) We have entered a collective \_\_\_\_\_ about how big we're actually getting. ~ state of denial

(~) Scientists are only now beginning to understand the complicated process in which the brain integrates \_\_\_\_\_ from all the senses to form our body images. ~ signals

(~) People in the normal \_\_\_\_\_ range selected the correct category about 80 percent of the time. ~ weight

(~) Nearly 70 percent of the overweight and obese children chose a \_\_\_\_\_ silhouette. ~ slimmer

(~) Researchers at University College, London, conducted a similar experiment regarding \_\_\_\_\_. ~ waist size.

**(??)Match the terms and their definitions. Соедините термины и их определения(??)**

(~) underestimate ~ estimate (something) to be smaller or less important than it actually is

(~) overweight ~ above a weight considered normal or desirable.

(~) obese ~ grossly fat or overweight.

(~) neuroscience ~ any or all of the sciences, such as neurochemistry and experimental psychology, which deal with the structure or function of the nervous system and brain.



- (~) adolescent ~ (of a young person) in the process of developing from a child into an adult.
- (~) bulimia ~ insatiable overeating as a medical condition, in particular.
- (~) anorexia ~ a lack or loss of appetite for food (as a medical condition).
- (~) admit ~ confess to be true or to be the case, typically with reluctance.

**(?)Put the words in the correct order to make sentences. Восстановите порядок слов в предложениях(?)**

(?)Scientists believe that this internal calibration system can sometimes go haywire

- (#) believe
- (#) this
- (#) system
- (#) go
- (#) Scientists
- (#) internal
- (#) that
- (#) sometimes
- (#) calibration
- (#) can
- (#) haywire

(?)When kids live in an environment in which they see parents or school peers who are overweight, they may develop inaccurate perceptions of what constitutes a healthy weight

- (#) kids
- (#) an
- (#) inaccurate
- (#) parents
- (#) live
- (#) what
- (#) When
- (#) perceptions
- (#) which
- (#) develop
- (#) environment
- (#) in
- (#) constitutes
- (#) they
- (#) of
- (#) see
- (#) they
- (#) overweight
- (#) school
- (#) who
- (#) peers
- (#) or
- (#) may
- (#) are
- (#) weight
- (#) healthy

(?)Answer the questions. Выберите ответ на вопрос из предложенных вариантов(?)

(?)Most of us creatures of \_\_\_\_\_:

- (!)habit
- (?)intention
- (?)desire

(??) Many people are skeptical about changing their diets because \_\_\_\_\_:

(?) it's too difficult for them

(!) they have grown accustomed to eating or drinking the same foods

(?) they want to change nothing in their life

(??) Even when you want to change, old habits \_\_\_\_\_:

(?) staying alive

(!) die hard

(?) don't want to go away

(??) Forey says tackling bad eating and exercise habits requires a \_\_\_\_\_ approach.

(?) three-way

(?) three

(!) three-pronged

(??) Start each day with a \_\_\_\_\_ breakfast.

(!) nutritious

(?) lower-fat

(?) calorie-dense

(??) It takes about a \_\_\_\_\_ for any new action to become habit.

(?) 3 weeks

(!) month

(?) year

(??) One thing that helped me was \_\_\_\_\_.

(!) to keep the food diary

(?) whole-grain bread

(?) nutritionist

**(??) Match the halves of the sentences. Соедините половины предложений(??)**

(~) Even when you want to change, ...~... old habits die hard.

(~) Being aware of...~... the bad habits you want to fix.

(~) Here are 6 steps to help you get rid of...~... your old, unhealthy habits and create healthier ones.

(~) It takes about a month for...~... any new action to become habit.

(~) What will help is thinking about...~... when and how you can fit it into your lifestyle.

(~) Try different cooking methods, ...~... such as grilling, roasting, baking, or poaching.

(~) Being aware of...~... the bad habits you want to fix.

(~) One thing that helped me was...~... to keep a food diary.

(??) Match the words from the text and their synonyms. Подберите к данным словам синонимы(??)

(~) Override ~ cancel

(~) spokesperson ~ reporter

(~) flavour ~ taste

(~) intimidating ~ frightening

(~) goal ~ task

(~) incorporate ~ include

(~) give up ~ surrender

(~) poaching ~ cooking

## Семестр 3.

### РАЗДЕЛ 5.

#### Тема 5.1. Времена группы Continuous.

**Цель:** Повторение и закрепление грамматического материала по теме «Времена группы Continuous».

#### Перечень изучаемых элементов содержания

1. Грамматическое время Present Continuous.
2. Грамматическое время Past Continuous.
3. Грамматическое время Future Continuous.

#### Вопросы для самоподготовки:

1. Выполнить грамматические упражнения

#### Тема 5.2. Popular Myths.

**Цель:** Активизация лексико-грамматического материала в диалогической и монологической речи. Обучение поисковому и просмотровому чтению.

#### Перечень изучаемых элементов содержания

1. Лексика по теме.
2. Популярные мифы.
3. Психологические исследования.

#### Вопросы для самоподготовки:

1. Составьте тематический англо-русский и русско-английский глоссарий по теме «Popular Myths».
2. Расскажите о исследовании цвета в психологии.

## ПРАКТИЧЕСКОЕ ЗАДАНИЕ К РАЗДЕЛУ 5

**Форма практического задания:** текстовые упражнения, лексико-грамматический перевод, темы для беседы, эссе, доклада

### Примерный перечень текстов для чтения и перевода к разделу 5

#### Вариант 1.

#### Popular Myths.

*These popular myths from around the world would seem truly weird for every reasonable person.*

1. Don't eat lettuce if you want to have children

In the 19<sup>th</sup> century, English men avoided salads if they wanted to start a family. In the Oxford Dictionary of Superstitions a book on 'Plant Lore' suggested that since lettuce was a 'sterile' plant, it would also make men sterile.

2. Carrots are good for your eyesight

Though some studies have shown that the vitamin A in carrots is good for the eyes, the vegetable alone isn't enough to spark 20/20 vision. This old wives' tale was fabricated by parents trying to get their children to eat their veggies. This originated as a myth during World War II.

3. Not forwarding chain letters will give you bad luck

We all know how this superstition goes – forward a chain letter so you don't receive bad luck.

4. An awkward silence means an angel is passing over

This interesting explanation for a lull in conversation is attributed to Dylan Thomas' *Portrait of the Artist*.

5. Eat grapes at midnight for good luck

On New Year's Eve in Spain, instead of kissing, the superstitious eat twelve grapes at midnight for 12 months of good luck.

6. It's bad luck to chase someone with a broom

In the fourteenth century, brooms were first regarded as a vehicle for witches' transportation. Which is why to this day, it is still considered bad luck to chase someone around with one.

7. Never give a Russian woman an even number of flowers

In Russia, an even number of flowers are for the dead. When you order a dozen roses in Russia you should always ask them to throw in one extra flower for good luck.

8. Pass a newborn baby through a rind of cheese

In Medieval England, expectant mothers made a 'Groaning Cheese' – a large wheel of cheese that matured for nine months as the baby grew. When birth time came, the cheese would be shared out amongst the family – and when nothing but the outer rind was left, the baby would be passed through the wheel of cheese on Christening day to be blessed with a long and prosperous life.

9. Stay forever young by carrying an acorn

In ancient Britain, women carried acorns in their pockets to stay looking young. According to The Encyclopedia of Superstitions, the oak tree was believed to provide longevity and to ward off illness due to its long life.

10. Don't knit on a doorstep during late winter

In Iceland, it is forbidden to knit on a doorstep in late winter, as it is believed to lengthen its duration.

## ***Bapuanm 2.***

Side Effects

***Vegetarianism can come with some unexpected side effects***

New research suggests that along with **shedding pounds**, slashing cancer risk, and **boosting life expectancy**, vegetarianism could come with less-known side effects:

- Panic attacks
- OCD
- Depression

Her symptoms were sudden and severe. Drew Ramsey is 35-year-old patient had always been fit and active, but her energy had **flatlined**. When she managed **to drag herself to** the gym, it did not help. She felt anxious and was often **on the verge of** tears for no reason, even when she was with friends. Worst of all were her panic attacks, a rare occurrence in the past but now so common that she **was afraid of** losing her job because she had trouble getting out of bed, and she'd become terrified of taking the New York City subway. Ramsey, a Columbia University professor and psychiatrist with 14 years of experience, wanted to put her **on medication**. His patient **demurred**.

She was so conscious of what she put in her body, she'd even **given up** meat a year ago, having heard about all the health benefits of vegetarianism. Her case is far from unique. "I hear from vegetarians every day; they have this terrible depression and anxiety and they don't understand why," says Lierre Keith, author of *The Vegetarian Myth*. "People think they are eating beautiful, **righteous** diet, but they don't realize potential dark side."

It has been decades since meat eating has been considered truly healthy. Practically every day, it seems, a new study emerges showing that vegetarian diets are **the key to** everything from shedding pounds to **beating cancer**. One group of California researchers even found evidence that **ditching** meat can tack more than three years onto your **lifespan**. So it was **startling** last year when Australian researchers revealed that vegetarians reported being less optimistic about the future than **meat eaters**. What's more, they were 18 percent more likely to report depression and 28 percent more likely **to suffer** panic attacks and anxiety. A separate German study **backs this up**, finding that vegetarians were 15 percent more prone to depressive conditions and twice as likely to suffer **anxiety disorders**.

Even the pros find the stats **confounding** in a chicken-or-egg-way. "We don't know if a vegetarian diet causes depression and anxiety, or if people **are predisposed to** those mental conditions **gravitate towards** vegetarianism," says Emily Deans, M.D., a Boston psychiatrist who studies the link between food and mood.

Most likely, says Deans, there is truth to both theories. People with anxious, obsessive, or neurotic tendencies might **be more inclined** to micromanage their plates (in one study, vegetarians had triple the risk of developing **an eating disorder** in comparison with meat lovers). Yet experts all agree that, regardless of where you rank on a scale of 1 to OCD, what you **swallow** plays a **major role** in what happens in your head.

"Food is a factor in **mental health**," says Ramsey. "We should be talking about it. You can't just make **sweeping change** to your diet and expect it won't **have any effect on** you mentally."

### Примерный перечень заданий к тексту к разделу 5

(??) Match the words from the text and their synonyms. Подберите к данным словам синонимы.

- (~) reasonable ~ sensible
- (~) avoid ~ shun
- (~) suggest ~ propose
- (~) spark ~ initiate
- (~) fabricate ~ build
- (~) receive ~ acquire
- (~) awkward ~ clumsy
- (~) pass over ~ go through
- (~) lull ~ pause, break
- (~) extra ~ additional
- (~) share out ~ distribute
- (~) prosperous ~ flourishing
- (~) ward off ~ avert

(??) Answer the questions. Выберите ответ на вопрос из предложенных вариантов.

(??) Why did English men avoid eating salads?

- (?) They didn't like its taste.
- (!) They wanted to have children.
- (?) They believed it was unhealthy.

(??) Who spread the myth that carrots can fix your eyesight?

- (!) Mothers.
- (?) Scientists.

(?) Doctors.

(??) Where and when is it best to eat grapes?

(?) In France in Christmas.

(!) In Spain, on New Year's Eve.

(?) In England on St. Valentine's day.

(??) How did the English make their children have a long life?

(?) They fed them with milk.

(?) Their mothers ate fish.

(!) They ate cheese on their birthdays.

(??) How should you use acorns to stay young?

(?) Eat one every morning.

(?) Sacrifice it to the god of youth.

(!) Carry it in your pocket.

**РУБЕЖНЫЙ КОНТРОЛЬ К РАЗДЕЛУ 5: Форма рубежного контроля – компьютерное тестирование**

(??) Match the words from the text and their synonyms. Подберите к данным словам синонимы(??)

(~) reasonable ~ sensible

(~) avoid ~ shun

(~) suggest ~ propose

(~) spark ~ initiate

(~) fabricate ~ build

(~) receive ~ acquire

(~) awkward ~ clumsy

(~) pass over ~ go through

(~) lull ~ pause, break

(~) extra ~ additional

(~) share out ~ distribute

(~) prosperous ~ flourishing

(~) ward off ~ avert

(??) Answer the questions. Выберите ответ на вопрос из предложенных вариантов(??)

(??) Why did English men avoid eating salads?

(?) They didn't like its taste.

(!) They wanted to have children.

(?) They believed it was unhealthy.

(??) Who spread the myth that carrots can fix your eyesight?

(!) Mothers.

(?) Scientists.

(?) Doctors.

(??) Where and when is it best to eat grapes?

(?) In France in Christmas.

(!) In Spain, on New Year's Eve.

(?) In England on St. Valentine's day.

- (??) How did the English make their children have a long life?  
 (?) They fed them with milk.  
 (?) Their mothers ate fish.  
 (!) They ate cheese on their birthdays.

- (??) How should you use acorns to stay young?  
 (?) Eat one every morning.  
 (?) Sacrifice it to the god of youth.  
 (!) Carry it in your pocket.

**(??) Match the words from the text and their synonyms. Подберите к данным словам синонимы(??)**

- (~) energy ~ vitality; liveliness  
 (~) reason ~ cause  
 (~) to be afraid of ~ to be scared; to be terrified  
 (~) to give up ~ renounce  
 (~) lifespan ~ lifetime  
 (~) subway ~ underground; metro  
 (~) unique ~ individual; special  
 (~) to rank ~ to classify; to rank  
 (~) researcher ~ explorer; investigator  
 (~) to report ~ announce

**(??) Complete the sentences with the words given below. Подставьте слова в предложения(??)**

- (~) When she managed to \_\_\_\_\_ herself to the gym, it did not help. ~ drag  
 (~) She felt anxious and was often on the verge of tears for no reason, even when she was with \_\_\_\_\_. ~ friends  
 (~) She was so conscious of what she put in her body, she'd even given up meat a year ago, having heard about all the \_\_\_\_\_ of vegetarianism. ~ health benefits  
 (~) It has been decades since \_\_\_\_\_ has been considered truly healthy. ~ meat eating  
 (~) One group of California researchers even found \_\_\_\_\_ that ditching meat can tack more than three years onto your lifespan. ~ evidence  
 (~) So it was startling last year when Australian researchers revealed that \_\_\_\_\_ reported being less optimistic about the future than meat eaters. ~ vegetarians  
 (~) What's more, they were 18 percent more likely to report depression and 28 percent more likely to suffer \_\_\_\_\_ and anxiety. ~ panic attacks  
 (~) Even the pros find the stats \_\_\_\_\_ in a chicken-or-egg-way. ~ confounding  
 (~) Yet experts all agree that, regardless of where you rank on a scale of 1 to OCD, what you \_\_\_\_\_ plays a major role in what happens in your head. ~ swallow  
 (~) "Food is a factor in \_\_\_\_\_," says Ramsey. ~ mental health

**(??) Match the terms and their definitions. Соедините термины и их определения(??)**

- (~) depression ~ a mental state characterized by a pessimistic sense of inadequacy and a despondent lack of activity

- (~) a chicken-or-egg-way ~ a situation in which it is impossible to say which of two things existed first and which caused the other one
- (~) vegetarianism ~ the theory or practice of living on vegetarian diet
- (~) psychiatrist ~ a physician who specializes in the prevention, diagnosis and the treatment of mental illness
- (~) disorder ~ a physical condition in which there is a disturbance of normal functioning
- (~) cancer ~ a serious disease that is caused when cells in the body grow in a way that is uncontrolled and not normal
- (~) health ~ the condition of being well or free from disease
- (~) theory ~ an idea that is suggested or presented as possibly true but that is not known or proven to be true
- (~) symptom ~ a change in the body or mind which indicates that a disease is present
- (~) medication ~ the act or process of treating a person or disease with medicine

## **РАЗДЕЛ 6.**

### **Тема 6.1. Времена группы Perfect.**

**Цель:** Повторение и закрепление грамматического материала по теме «Времена группы Perfect».

#### **Перечень изучаемых элементов содержания**

1. Грамматическое время Present Perfect.
2. Грамматическое время Past Perfect.
3. Грамматическое время Future Perfect.

#### **Вопросы для самоподготовки:**

1. Выполнить грамматические упражнения

### **Тема 6.2. College life.**

**Цель:** Активизация лексико-грамматического материала в диалогической и монологической речи. Обучение поисковому и просмотровому чтению.

#### **Перечень изучаемых элементов содержания**

1. Лексика по теме “College life”.
2. Образование в современном мире.
3. My first day at college.

#### **Вопросы для самоподготовки:**

1. Education.
2. Advantages and disadvantages of studying abroad.
3. College life.

## **ПРАКТИЧЕСКОЕ ЗАДАНИЕ К РАЗДЕЛУ 6**

**Форма практического задания:** текстовые упражнения, лексико-грамматический перевод, темы для беседы, эссе, доклада

### **Примерный перечень текстов для чтения и перевода к разделу 6**

#### **Вариант 1.**



### **Advantages and disadvantages of studying abroad**

Nowadays more and more students are eager to study abroad, because they feel that studying abroad is better than studying local universities of our country. Of course, getting education in foreign countries has a lot of benefits. First of all, studying abroad you have a really good chance to improve your knowledge of the language. When you are surrounded by another language environment, you have an opportunity to develop your listening and speaking skills. I suppose there is no other good way to become fluent.

Also, aside from language, you get to know a new culture, history, lifestyle, customs and so on. Living in any new country is likely to broaden the mind. Many people who have studied abroad say it was one of the best experiences of their lives. It challenges you to step out of your comfort zone while seeing the world and experiencing something entirely new.

It's great to take a break from your everyday life to experience something that not many people get the chance to see. You'll meet new people from across the globe and make lifelong bonds and friendships.

There's no better way to see how people live and understand a culture than by living there. You can learn things you just can't while you sit in a classroom. Actually living in a foreign place can greatly assist with learning the native language. Living there as opposed to visiting, will give you the chance to get a genuine experience instead of a tourist experience.

Everyday tasks like reading a map, exchanging money and learning to get around on your own is a life lesson waiting for you. These skills can transfer over to being a more profitable employee later on.

Simply taking an extended travel break or getting a job abroad is a great way to see the world, but with studying abroad, you'll be gaining an education. So you'll be earning a degree while you're traveling to maximize your time and money.

The idea of studying abroad can seem like a fabulous opportunity, but there are also plenty of potential downsides: practical, financial, and psychological.

Students have to pay not only for the study but also for the living cost. And students who study abroad are exposed to culture shock and they will have communication barriers. In addition, you will miss your friends and family, feel homesick, at times lost or alienated.

While there are many ways to save up for studying abroad and you may even be able to find scholarships to help you go, studying abroad can be expensive. Besides tuition, you also have to factor in living expenses, travel costs and other costs you may not have anticipated.

### **Примерный перечень заданий к тексту к разделу 6**

(?) Match English phrases from the text with their Russian equivalents. Подберите русские эквиваленты к английским словосочетаниям

(~) has a lot of benefits ~ иметь много преимуществ

(~) a good chance to improve your knowledge ~ хороший шанс улучшить ваши знания

(~) it's great to take a break from your everyday life ~ это здорово взять перерыв от будничной жизни

(~) assist with learning the native language ~ содействовать изучению местного языка

(~) you'll be earning a degree ~ вы будете получать высшее образование

- (~) plenty of potential downsides ~ множество возможных минусов
- (~) different habits and customs you'll have to get used to~ разные привычки и обычаи, к которым вам придется привыкнуть
- (~) the quality of medical facilities~ качество медицинского обслуживания
- (~) to protect your money ~ защищать свои деньги
- (~) it entails lots of hard work ~ это влечет за собой тяжелый труд

(??)Match the words from the text and their synonyms. Подберите к данным словам синонимы.

- (~) fluent ~ smooth spoken
- (~) entirely new ~ brand-new
- (~) take a break ~ take a time-out
- (~) idea ~ concept
- (~) diseases ~ sickness
- (~) life ~ existence
- (~) exciting ~ thrilling
- (~) facilities ~ equipment
- (~) get sick ~ be ill
- (~) customs ~ traditions
- (~) too familiar ~ well-known

**Написать эссе на одну из предложенных тем:**

1. Our college life needs changes.
2. Some advice for college students.
3. Education reform. To be or not to be.
4. To my mind, colleges shouldn't provide students with general knowledge. Emphasis should be placed on professional skills.

Время — 40 мин, объем 500 - 700 печ. зн.

#### **Примерный перечень тем диалогов к разделу 6:**

1. Online education is a growing industry, but is it a blessing or a cue?
2. Many parents encourage their children to study well by giving extra pocket money for each good mark.
3. Exams are a fair way of testing students.

#### **РУБЕЖНЫЙ КОНТРОЛЬ К РАЗДЕЛУ 6: Форма рубежного контроля – компьютерное тестирование**

**(??)Match English phrases from the text with their Russian equivalents. Подберите русские эквиваленты к английским словосочетаниям(??)**

- (~) has a lot of benefits ~иметь много преимуществ
- (~) a good chance to improve your knowledge ~ хороший шанс улучшить ваши знания
- (~) it's great to take a break from your everyday life ~ это здорово взять перерыв от будничной жизни
- (~) assist with learning the native language ~ содействовать изучению местного языка
- (~) you'll be earning a degree ~ вы будете получать высшее образование
- (~) plenty of potential downsides ~ множество возможных минусов
- (~) different habits and customs you'll have to get used to~ разные привычки и обычаи, к которым вам придется привыкнуть
- (~) the quality of medical facilities~ качество медицинского обслуживания
- (~) to protect your money ~ защищать свои деньги
- (~) it entails lots of hard work ~ это влечет за собой тяжелый труд

**(??) Match the words from the text and their synonyms. Подберите к данным словам синонимы(??)**

- (~) fluent ~ smooth spoken
- (~) entirely new ~ brand-new
- (~) take a break ~ take a time-out
- (~) idea ~ concept
- (~) diseases ~ sickness
- (~) life ~ existence
- (~) exciting ~ thrilling
- (~) facilities ~ equipment
- (~) get sick ~ be ill
- (~) customs ~ traditions
- (~) too familiar ~ well-known

**(??) Match the halves of the sentences.**

- (~) It challenges you to step out of your comfort zone... ~ ... while seeing the world and experiencing something entirely new.
- (~) Living there as opposed to visiting ... ~ ... will give you the chance to get a genuine experience instead of a tourist experience.
- (~) These skills can transfer over... ~ ... to being a more profitable employee later on.
- (~) Students have to pay not only for the study... ~ ... but also for the living cost.
- (~) There are many documents to get... ~ ... in order and applications to fill out.
- (~) You'll need to know what to do... ~ ... if you get sick or encounter another emergency abroad since you're a long way from people who can help.
- (~) Of course, there are ways to protect your money... ~ ... while traveling abroad and to ensure you're safety while traveling, but things can happen anywhere.

**(??) Complete these sentences choosing a suitable variant. Закончите предложение, выбрав обстоятельство времени.**

- (??) Have you \_\_\_\_\_ been to Scotland?
- (!) ever
- (?) usually
- (?) last month
- (??) We had terrible weather \_\_\_\_\_.
- (?) since then
- (!) last week
- (?) for a long time
- (??) \_\_\_\_\_ have you been living here?
- (!) How long
- (?) When
- (?) Where
- (??) \_\_\_\_\_ Ann had just left.
- (!) When I arrived,
- (?) The day before yesterday
- (?) When I come

Choose the correct form of the verb. Выберите правильную форму глагола.

- (??) I \_\_\_\_\_ many English people yet, only my teachers.
- (!) have not met
- (?) didn't meet
- (?) don't meet

(??)I \_\_\_\_\_ learning English at school in Switzerland when I was eleven.

- (!)started
- (?)have started
- (?)was starting

(??)I \_\_\_\_\_ an exam.

- (?)had just taken
- (!)have just taken
- (?)just took

(??)I \_\_\_\_\_ Mom and Dad for a long time.

- (?)didn't see
- (?)don't see
- (!)haven't seen

(??)My parents \_\_\_\_\_ to England, and they don't speak English.

- (?)had never been
- (?)has never been
- (!)have never been

**(??) Choose the correct form of the verb.** Выберите правильную форму глагола.

(~) My dog looked guilty. He \_\_\_\_\_ some food from the kitchen table. ~ had taken,

(~) It was a hard match. At half-time, the ambulance \_\_\_\_\_ one of the footballers to hospital. ~ Took

(~) 'This shirt is £45, sir.' - 'That's fine. I \_\_\_\_\_ it.' ~ 'I'll take

**(??) Choose the correct form of the verb.** Выберите правильную форму глагола.

(~) I think we should buy a new car. We \_\_\_\_\_ this one for ages. ~ 've had

(~) Don't phone at 8.00 this evening. We \_\_\_\_\_ dinner then. ~ 'll be having

(~) We \_\_\_\_\_ a lovely picnic until my wife was stung by a bee having. ~ were

**(??) Choose the correct form of the verb.** Выберите правильную форму глагола.

(~) My favourite white T-shirt went pink. I \_\_\_\_\_ with my daughter's red sweater. ~ had washed

(~) 'Why are you all wet?' c) \_\_\_\_\_ the car.' ~ 've been washing my car

(~) 'Where are my jeans?' 'I a) \_\_\_\_\_ them at the moment. Sorry. ~ I'm washing ~ am washing

**(??) Choose the correct form of the verb.** Выберите правильную форму глагола.

(~) My sister is a teacher. She \_\_\_\_\_ history at the local high school. ~

(~) At the end of this term I \_\_\_\_\_ for six years. ~ will have been teaching ~ teaches

(~) This year Ingrid c) \_\_\_\_\_ Mathematics at Shimla Public School. ~ is teaching

**(??) Put the words in the correct order to make sentences. Восстановите порядок слов в предложениях.**

1.

- (#) have
- (#) you
- (#) ever
- (#) been
- (#) to
- (#) London
- (#)?

2.

- (#) I
- (#) often
- (#) have
- (#) been

(#) there

3.

(#) have

(#) you

(#) read

(#) the

(#) newspaper

(#) today

(#) ?

**(??)Put the words in the correct order to make sentences. Восстановите порядок слов в предложениях.**

1.

(#) he

(#)hasn't

(#)finished

(#) his

(#) work

(#) yet

2.

(#) I

(#) have

(#) already

(#) read

(#) this

(#) book

3.

(#)I

(#) have

(#)never

(#) read

(#) that

(#) book

## **РАЗДЕЛ 7.**

### **Тема 7.1. Времена группы Perfect Continuous.**

*Цель: Повторение и закрепление грамматического материала по теме «Времена группы Perfect Continuous».*

#### **Перечень изучаемых элементов содержания**

1. Грамматическое время Present Perfect Continuous.
2. Грамматическое время Past Perfect Continuous.
3. Грамматическое время Future Perfect Continuous.

#### **Вопросы для самоподготовки:**

1. Выполнить грамматические упражнения

## Тема 7.2. Global languages.

**Цель:** *Активизация лексико-грамматического материала в диалогической и монологической речи. Обучение поисковому и просмотровому чтению.*

### Перечень изучаемых элементов содержания

1. Лексика по теме “Global languages”.
2. Global English.
3. Russian language in the world.

### Вопросы для самоподготовки:

1. Роль и место английского языка в мире.
2. Роль и место русского языка в мире.

## ПРАКТИЧЕСКОЕ ЗАДАНИЕ К РАЗДЕЛУ 7

**Форма практического задания:** текстовые упражнения, лексико-грамматический перевод, темы для беседы, эссе, доклада

### Примерный перечень текстов для чтения и перевода к разделу 7

#### *Вариант 1.*

#### **Global English**

The English language is now the first language of about 400 million people, the native language of 12 nations and the official or semiofficial language of 33 more nations. That means one in every seven people in the world speaks English. The English language has become the “new Latin” of the century, the world’s top tongue. One billion people speak English. That’s 20% of the world population. For the other 600 million it’s either a second language or a foreign language. There are more than 500,000 words in the Oxford English Dictionary. Compare that with the vocabulary of German (about 200,000) and French (about 100,000) At present no other language on Earth is better suited to play the role of a world language.

English is so widespread nowadays because it has become the standard language for all kinds of international communication: 80% of all information in the world’s computers is in English; nearly 50% of all the companies in Europe communicate with one another in English; 75% of all international letters are in English. English is also the international language of business people, pilots, diplomats and politicians, sportsmen and scientists, doctors and students, musicians and singers.

Obviously English is going to become even more important as a global language, dominating world trade, computers and media.

Not so long ago learning English was not much fun. You only had to read boring texts, translate them from English into Russian and back and learn lists of words by heart.

Today learning English has become much more exciting. Students can enjoy and kind of pronunciation and various accents listening to the CDs read by native speakers. Watching video and DVD films allow students to see authentic movies with or without subtitles. You can use the computer not only for playing games but also for acquiring knowledge. The Internet is a boundless world of learning opportunities. There are a lot of sites providing different activities, students’ cafes and chats. You can ask any questions to the world’s top teachers and you will get your answers in a second. You can find the words of popular songs in English and sing along with your favorite

singers. And finally, if you can afford it, go abroad and learn English with native speakers in an English-speaking country.

Because English is so widely spoken, it has often been referred to as a “global language”, the lingua franca of the modern era. While English is not an official language in many countries, it is currently the language most often taught as a second language around the world. Some linguists believe that it is no longer the exclusive cultural sign of “native English speakers”, but it rather a language that is absorbing aspects of cultures worldwide as it continues to grow. It is, by international treaty, the official language for aerial and maritime communications, as well as one of the official languages of the European Union, the United Nations, and most international athletic organizations, including the International Olympic Committee.

English is the language most often studied as a foreign language in the European Union (by 89% of schoolchildren), followed by French (32%), German (18%), and Spanish (8%). It is also the most studied in the People’s republic of China, Japan, South Korea, and Taiwan.

Books, magazines, and newspapers written in English are available in many countries around the world. English is also the most commonly used language in the sciences. In 1997, the Science Citation Index reported that 95% of its articles were written in English, even though only half of them came from authors in English-speaking countries.

## ***Варуанм 2.***

### ***Russian Language in the world***

In the XX century Russian language was included in the so-called world (global) languages. The spread of the Russian language geographically and territorially was largely the result of the actions of the Russian **empire**, then the USSR. The status of the Russian language was **enshrined** in the United Nations, where Russian is a working language.

In the early XX century Russian language owned by **approximately** 150 million people – mostly citizens of the Russian Empire. Over the next 90 years, the number of knowledgeable Russian language has **increased** to approximately 350 million people, with 286 million of them lived in the USSR, where Russian was the state language and for the most part, its inhabitants were the native language, and over 70 million people (mainly in the republics of the USSR, Eastern European, Balkan countries and some Asian countries) also to some **extent** know Russian language.

Russian is an East Slavic language and an official language in Russia, Belarus and Kyrgyzstan. It is an unofficial but widely spoken language in Ukraine, Moldova, Latvia, Estonia, and to a lesser extent, the other countries that were once **constituent** republics of the Soviet Union and **former participants** of the Eastern Bloc. Russian belongs to the family of Indo-European languages and is one of the three living members of the East Slavic languages. Written examples of Old Slavonic are **attested** from the 10<sup>th</sup> century onwards.

Russian is the eighth most spoken language in the world by number of native speakers and the seventh by total number of speakers. The Russian language is one of the six official languages of the United Nations.

Russian is a Slavic language of the Indo-European family. Over the course of centuries, the vocabulary and literary style of Russian have also been **influenced** by western and Central European languages such as Greek, Latin, Polish, Dutch, German, French, Italian and English, and to a lesser extent the language to the south and the east: Uralic, Turkish, Persian, Arabic, as well as Hebrew. It is also regarded by the United States Intelligence Community as a “**hard target**” language, due to both its difficulty to master for English speakers and its critical role in American world policy.

In the end, about the Russian language in the world following picture: the Russian language is spoken by approximately 170 million people, 350 million have a good **grasp of**. Outside their historical homeland (Russia) is home to more than 30 million people, for whom Russian is their native language. 180 million people, the **inhabitants** of the countries near and far abroad, study Russian language. All these factors make Russian language a means of global communication.

### Примерный перечень заданий к тексту к разделу 7

(??) Match English phrases from the text with their Russian equivalents. Подберите русские эквиваленты к английским словосочетаниям

- (~) lingua franca~лингва-франка
- (~) native language~родной язык
- (~) go abroad~поехать за границу
- (~) world trade~мировая торговля
- (~) various accents~различные акценты
- (~) acquiring knowledge~приобретение знания
- (~) authentic movies~оригинальные фильмы
- (~) international treaty~международная конвенция
- (~) "hard target" ~ перспективный
- (~) grasp of ~общепонятный
- (~) United Nations~Организация Объединенных Наций
- (~) European Union~Европейский Союз
- (~) by heart~ наизусть

(??) Match the words from the text and their synonyms. Подберите к данным словам синонимы.

- (~) nation ~ people
- (~) language ~ tongue
- (~) dominating ~ commanding
- (~) abroad ~ overseas
- (~) treaty~ convention
- (~) maritime ~ marine
- (~) aerial ~ airy
- (~) aspect ~ phase
- (~) union ~ confederation
- (~) approximately ~ about
- (~) former ~ ex
- (~) participant ~ member
- (~) communication ~ touch

**Написать эссе на одну из предложенных тем:**

1. Is the Russian the most difficult language to learn?
2. Why do you think people try to protest against the influence of the English language?
3. You are as many times a man as many languages you know.
4. Language is human communication through speech, writing, or both.

Время — 40 мин, объем 500 - 700 печ. зн.

### Примерный перечень тем докладов к разделу 7:

1. Language families.
2. The Slavic languages.
3. The languages spoken in Great Britain.
4. American English is one of the many varieties of English.

### Примерный перечень тем диалогов к разделу 7:

1. Learning a foreign language makes people work hard.
2. What future for the English language is predicted?
3. British and American English.



4. In its role as a global language, Russian has become one of the most important academic and professional tools.

**РУБЕЖНЫЙ КОНТРОЛЬ К РАЗДЕЛУ 7: Форма рубежного контроля – компьютерное тестирование**

(??) Choose the correct order of the sentence. Выберите правильный порядок слов в предложении.

(?) I have been never to London.

(!) I have never been to London.

(?) I never have been to London.

(??) Choose the correct order of the sentence. Выберите правильный порядок слов в предложении.

(?) I have been often there.

(?) I often have been there.

(!) I have often been there.

(??) Choose the correct order of the sentence. Выберите правильный порядок слов в предложении.

(?) He yet hasn't finished his work.

(!) He hasn't finished his work yet.

(?) He hasn't yet finished his work.

(??) Choose the correct order of the sentence. Выберите правильный порядок слов в предложении.

(?) I already have read this book.

(!) I have already read this book.

(?) I have this book already read.

(??) Choose the correct order of the sentence. Выберите правильный порядок слов в предложении.

(!) I have never read that book.

(?) I never have read that book.

(?) I have read that book never.

(??) Choose the correct order of the sentence. Выберите правильный порядок слов в предложении.

(!) Have you read the newspaper today?

(?) You read the newspaper read today?

(?) Have you today read the newspaper?

(??) Choose the right synonyms of the word *nation*. Подберите правильный синоним к слову *nation*.

(!) people

(?) empire

(?) union

(??) Choose the right synonym of the word *language*. Подберите правильный синоним к слову *language*.

(?) communication

(?) knowledge

(!) tongue

(??) Choose the right synonym of the word *union*. Подберите правильный синоним к слову *union*.

(!) confederation

(?) communication

(?) dream

(??) Choose the right synonym of the word *abroad*. Подберите правильный синоним к слову *abroad*.

- (!) overseas
- (?) maritime
- (?) aerial

(??) Choose the right synonym of the word *participant*. Подберите правильный синоним к слову *participant*.

- (?) treaty
- (!) member
- (?) union

(??) Choose the right synonym of the word *treaty*. Подберите правильный синоним к слову *treaty*.

- (!) convention
- (?) city
- (?) union

(??) Choose the right synonym of the word *approximately*. Подберите правильный синоним к слову *approximately*.

- (?) after
- (?) at the moment
- (!) about

(??) Choose the right Russian equivalent to the phrase *lingua franca*. Подберите правильный перевод к словосочетанию *lingua franca*.

- (!) лингва-франка
- (?) мировая торговля
- (?) граница

(??) Choose the right equivalent to the phrase *native language*. Подберите правильный перевод к словосочетанию *native language*.

- (?) коренной житель
- (?) родная речь
- (!) родной язык

(??) Choose the right equivalent to the phrase *European Union*. Подберите правильный перевод словосочетания *European Union*.

- (!) Европейский Союз
- (?) Советский Союз
- (?) Национальный Союз

(??) Choose the right equivalent to the phrase *by heart*. Подберите правильный перевод словосочетания *by heart*.

- (!) наизусть
- (?) быстро
- (?) от сердца

(??) Choose the right equivalent of the words *various accents*. Подберите правильный эквивалент к слову *various accents*.

- (!) различные акценты
- (?) международные акценты
- (?) новые акценты

(??) Choose the right equivalent of the words *world trade*. Подберите правильный эквивалент к слову *world trade*.

- (??) мировые цены
- (??) мировой кризис
- (!) мировая торговля

(??) Choose the right equivalent of the words *authentic movies*. Подберите правильный эквивалент к слову *authentic movies*.

- (!) оригинальные фильмы

- (??) фильмы с субтитрами  
(??) немые фильмы
- (??) Choose the right equivalent of the words *United Nations*. Подберите правильный эквивалент к слову *United Nations*.  
(!) Организация Объединенных Наций  
(?) Европейский Союз  
(?) Соединенные Штаты Америки
- (??) Choose the right equivalent of the words *acquiring knowledge*. Подберите правильный эквивалент к слову *acquiring knowledge*.  
(??) новые знания  
(??) языковые знания  
(!) приобретение знаний
- (??) Choose the right equivalent of the words "*hard target*". Подберите правильный эквивалент к слову "*hard target*".  
(!) перспективный  
(??) современный  
(??) оригинальный
- (??) Choose the right equivalent of the word *scientist*. Подберите правильный эквивалент к слову *scientist*.  
(!) ученый  
(??) дипломат  
(??) бизнесмен
- (??) Choose the right equivalent of the word *article*. Подберите правильный эквивалент к слову *article*.  
(!) статья  
(??) доклад  
(??) перевод
- (??) Choose the right equivalent of the word *vocabulary*. Подберите правильный эквивалент к слову *vocabulary*.  
(!) словарный запас  
(??) словарь  
(??) переводчик
- (??) Choose the right equivalent of the word *opportunity*. Подберите правильный эквивалент к слову *opportunity*.  
(??) язык  
(??) знание  
(!) возможность
- (??) Choose the right equivalent of the word *sign*. Подберите правильный эквивалент к слову *sign*.  
(??) статья  
(??) предложение  
(!) признак
- (??) Choose the right equivalent of the word *subtitles*. Подберите правильный эквивалент к слову *subtitles*.  
(!) субтитры  
(??) фильмы  
(??) языки
- (??) Choose the right equivalent of the word *empire*. Подберите правильный эквивалент к слову *empire*.  
(!) империя  
(??) нация  
(??) государство

(??) Choose the right definitions to the term *pilot*. Подберите правильное определение к термину *pilot*.

- (!) a person who controls an aircraft or spacecraft
- (??) a scientist who specializes in medical operation
- (??) a person who works in hospital

(??) Choose the right definition to the term *diplomat*. Подберите правильное определение к термину *diplomat*.

- (??) a person who runs a hospital
- (??) a person who works in dental clinic
- (!) a person who represents one country in another

(??) Choose the right definition to the term *politician*. Подберите правильное определение к термину *politician*.

- (!) a person whose business is politics
- (??) a person who performs on stage
- (??) a person who plays in orchestra

(??) Choose the right definition to the term *vocabulary*. Подберите правильное определение к термину *vocabulary*.

- (!) words known, learnt, used
- (??) translated words
- (??) words in different languages

(??) Choose the right definition to the term *article*. Подберите правильное определение к термину *article*.

- (!) a separate piece of writing in a newspaper, magazine
- (??) a written words in newspaper
- (??) a story in magazine

(??) Choose the right definition to the term *linguist*. Подберите правильный эквивалент к термину *linguist*.

- (!) a person who is good at foreign languages
- (??) a person who graduated from university
- (??) a person works in a library

(??) Choose the right definition to the term *inhabitant*. Подберите правильный эквивалент к термину *inhabitant*.

- (??) a person who lives in town
- (!) a person who is lives in particular place for a long period of time
- (??) a person who lives in the country

(??) Choose the right half of the sentence: *The English language is now....* Подберите правильное окончание предложения: *the English language is now ....*

- (??) the second language of about 500 million people
- (!) the first language of about 400 million people
- (??) the native language in England

(??) Choose the right half of the sentence: *There are more than 500,000 words...*

Подберите правильное окончание предложения: *There are more than 500,000 words ...*

- (!) in the Oxford English Dictionary
- (??) in the Russian Dictionary
- (??) in English

(??) Choose the right half of the sentence: *The Internet is....*

Подберите правильное окончание предложения: *The Internet is....*

- (??) a grasp of English
- (??) lingua franca
- (!) a boundless world of learning opportunity

(??) Choose the right half of the sentence: *Today learning English has become...*

Подберите правильное окончание предложения: *Today learning English has become....*

- (!) much more exciting

- (?) more difficult  
 (?) easier
- (?) Choose the right half of the sentence: *Russian is....*  
 Подберите правильное окончание предложения: *Russian is....*  
 (!) a Slavic language of the Indo-European family  
 (?) a second language  
 (?) a first language
- (?) Choose the right half of the sentence: *There are a lot of sites providing....* Подберите правильное окончание предложения: *There are a lot of sites providing....*  
 (!) different activities, students' cafes and chats  
 (?) authentic movies  
 (?) learning English
- (?) Choose the right half of the sentence: *The Russian language....* Подберите правильное окончание предложения: *The Russian language...*  
 (?) is one of the six official languages in European Union  
 (?) is native language  
 (!) is one of the six official languages of the United Nations
- (?) Choose the right half of the sentence: *Russian....*  
 Подберите правильное окончание предложения: *Russian ....*  
 (!) is a Slavic language of the Indo-European family  
 (?) is a language in science  
 (?) is a language of communication
- (?) Choose the right half of the sentence: *English is also the most commonly used language....*  
 Подберите правильное окончание предложения: *English is also the most commonly used language....*  
 (?) in the United Nations  
 (!) in the sciences  
 (?) in European Union
- (?) Choose the right half of the sentence: *Today learning English has become much more ...*  
 Подберите правильное окончание предложения: *Today learning English has become much more...*  
 (!) exciting  
 (?) interesting  
 (?) boring
- (?) Choose the right half of the sentence: *Written examples of Old Slavonic are attested ....*  
 Подберите правильное окончание предложения: *Written examples of Old Slavonic are attested....*  
 (!) from the 10<sup>th</sup> century onwards  
 (?) from the 18<sup>th</sup> century onwards  
 (?) from the 21<sup>st</sup> century onwards
- (?) Choose the right half of the sentence: *I have never....* Подберите правильное окончание предложения: *I have never ....*  
 (!) been to London  
 (?) was in London  
 (?) already been to London
- (?) Choose the right half of the sentence: *I ....* Подберите правильное окончание предложения: *I ....*  
 (?) already have read this book  
 (!) have already read this book  
 (?) read already have this book

## Семестр 4.

### РАЗДЕЛ 8.

#### Тема 8.1. Passive Voice.

**Цель:** Повторение и закрепление грамматического материала по теме «Passive Voice».

##### Перечень изучаемых элементов содержания

1. Образование форм Present, Past, Future Simple, Continuous, Perfect Passive.
2. Сравнение действительного залога и страдательного залога.
3. Употребление страдательного залога.

##### Вопросы для самоподготовки:

1. Выполнить грамматические упражнения

#### Тема 8.2. Social life.

**Цель:** Активизация лексико-грамматического материала в диалогической и монологической речи. Обучение поисковому и просмотровому чтению.

##### Перечень изучаемых элементов содержания

1. Лексика по теме “Social life”.
2. Family matters.
3. Three Generations Under One Roof.

##### Вопросы для самоподготовки:

1. Составьте тематический англо-русский и русско-английский глоссарий по теме “Jobs and Professions”.
2. Назовите специальности и расскажите о требованиях, предъявляемых к этим специалистам.
3. Перечислите ряд специальностей и расскажите о требованиях, предъявляемых к этим специалистам.

### ПРАКТИЧЕСКОЕ ЗАДАНИЕ К РАЗДЕЛУ 8

**Форма практического задания:** текстовые упражнения, лексико-грамматический перевод, темы для беседы, эссе, доклада

#### Примерный перечень текстов для чтения и перевода к разделу 8

##### Вариант 1.

##### Family matters. “Why is my child acting this way?”

Many parents ask, “Why is my child acting this way?” Children misbehave for many reasons. The information given in this lesson will help you understand why your child misbehaves. Once you understand why a young child is misbehaving, it is easier to choose effective guidance techniques to handle the situation. Children need to feel that they belong to you, to the family, to the class at school, to a group of friends. They may misbehave to gain membership or to find out if they

will still be accepted. Thus, it is important to let children know you love them and that they are still part of the family, even when they behave badly. Children misbehave to get attention. To a child, any kind of attention is better than no attention.

Some children feel their parents do not like them or do not talk or spend time with them. Therefore, these children act up to gain attention. Children who feel this way may even try to get in trouble to be noticed by a parent. Give your child attention when he or she is behaving well. Don't make your child misbehave to get your attention.

Children misbehave when they feel inadequate or lack confidence. They may act out when afraid to try new things or fear failure at a new task. Help children understand that everyone makes mistakes. Children misbehave when they do not feel well. Children need 8-12 hours of sleep each night, healthful foods, fresh air, and exercise every day. Without these essentials, they may be hard to get along with, just as an adult might be. Most discipline problems occur around 8 a.m., noon, p.m., and 8 p.m., times when children are hungry and tired. A change in behavior is often a sign that a child is ill or has a physical discomfort. Be careful not to punish your child for having a physical ailment.

Children misbehave when they are upset. A change in the season, daylight savings time, or a new schedule are minor factors that can upset a child's routine. Major factors can include divorce or moving to a new home. The child does not know how to act in the new situation and needs reassurance and instruction to guide their behavior. Children misbehave when they are disappointed. A canceled trip, a parent that does not show up for visitation, or a rained-out ball game can cause frustration and irritability in all of us. This is when children need adults who can accept their feelings to help them cope with their disappointment.

Children misbehave when they are discouraged. Adults are often too quick to tell a child when they do something wrong and forget to tell them what they are doing right. Children who believe that they are bad will act bad, and perhaps hurt others. A child who believes he or she is stupid will not do well in school. Children need praise and approval, even for small things like saying "thank you." This prevents them from having to misbehave to get attention. People often say discouraging things to children that they would never say to an adult. Try to show your child the same courtesy and encouragement that you give your adult friends.

Children misbehave when they feel unloved. The bond between parent and child makes the child want to please the parent by behaving well. Parental love motivates the parent to care for the child. A loving relationship is essential for positive discipline to guide the child's behavior. Your child's actions will improve if you show signs of love: hugs, kind words, and sharing experiences. Children may misbehave when they do not know what to do in a new setting or circumstance. Children make mistakes when they are learning something new; for instance, falling often when learning to walk, or mispronouncing new words. Try to have patience as your child learns acceptable behavior. Some acts that parents refer to as wrong are simply mistakes. The child needs to see appropriate behavior. Try to anticipate new situations your child may encounter and talk about what they will be like. Discuss the problems and choices of behavior a child needs to make when exposed to a new setting. Parents cannot always be with their child when situations arise. Thus, it is important to practice thinking ahead. For example, talk with your three-year-old about how to answer the phone.

Children misbehave when they imitate their parents. Children experiment with behavior they see on television, at school, and at child care by mimicking other adults and children. Unfortunately, we cannot control what our children see others doing, but we can control what we do by acting as good role models and admitting our mistakes. If a parent swears, the child may use bad language as well. If a parent hits a child, the child may hit a brother or sister. Parents can say, "I was wrong to yell." We need to make clear to children which behaviors we want them to choose for themselves. This is especially important when bad behavior is presented as cute, heroic, or funny in television and movies. Children test their parent's discipline. They want to know that their parents truly mean what they say. Misbehavior can occur when a child checks to see which behaviors the parent likes and dislikes. Be firm about what is important to you and the behaviors you value, in order to meet the goals you have for your child. Sometimes children misbehave when trying to

stand up for themselves and their ideas. This is a sign of growing up. They may run away from an abusive parent or refuse to do something they think is wrong. In some cases, after seeing the child's point of view, the parent changes their own views or behaviors. In other cases, the parent may decide to insist on obedience. Be patient. Children have a lot to learn. You have 12-18 years to teach your child how to behave. Children misbehave when we expect too much or too little from them. Take the time to enjoy your children as they learn about right and wrong behavior. Your children need to know that you accept them just the way they are. Let them know you will always love them and will be there to teach them what is right. Emphasize that they can depend on your love and discipline.

Children sometimes misbehave because it is a way to get what they want. If misbehavior has worked in the past, it may continue, whether it is wanting another child's toy or the parent's attention. Make it clear to your child that they do not have to earn your love by behaving well; you love them no matter what. Show your child acceptable behavior. Emphasize that because you love your child and because you are a responsible parent, you want your children to know how to behave correctly. Children feel love and acceptance when you listen to them talk about their thoughts, feelings, and safety. Be generous and sincere with your approval and praise. Try to say at least five positive things to your child for each time you criticize. Praise should be about the course of action. "You did a good job of picking up the toys" is better than saying, "You are a good boy for picking up the toys."

Avoid put-downs and name-calling. Television comedy is full of this type of sarcasm among friends and family. In many families, children and teenagers copy this behavior. The whole family tries to think of clever put-downs to say quickly. Actually, these insulting remarks can make people feel worthless, incapable, and unhappy. In an atmosphere of put-downs children will not attempt new things for fear of being teased. Put-downs and name-calling are inappropriate discipline methods. For instance, calling your child a "knothead" for doing something foolish only closes the door for communication. Our culture is so full of such words that it may be difficult to avoid; however, avoiding them will have positive results for your family. You will be glad you made the extra effort to stop put-downs and name-calling in your family.

## ***Варуант 2.***

### **Advantages and Disadvantages of Being an Only Child**

#### **The Advantages:**

Being an only child can be either good or bad, depending on how you perceive it and how you are brought up by your parents. The advantages could be that you get the undivided love and attention of your parents. They would dote on you more and provide for you more - in terms of getting you stuff, toys, etc. Obviously, being an only child means that your parents have only you to spend the money on and not have to share it among other siblings. So, you'd get more toys than normal, more money to spend than normal, more inheritance than normal, and of course more love from your parents than normal.

As an only child, you may also be spared the complications arising out of having an overbearing, unhelpful, competitive sibling. It is no fun having a sibling like this, who hoards the attention of your parents, who in the eyes of your parents can do no wrong and is doted upon to no end, often at your expense. They may well walk off with much of the inheritance by virtue of being the doted one in the family. As an only child, you would be free of any of these complications.

As an only child, you may grow up to be more independent and able to fend for yourself better, if your parents haven't spoiled you by tending to your each and every need. Not having an older sibling to help you every step of the way may in that sense be beneficial and make you capable of looking after yourself earlier in life. Therefore, being an only child can certainly have its advantages.

Disadvantages of being an only child



As far as disadvantages go, the "Little Emperor Syndrome" comes to mind. For those unfamiliar with the term, "Little Emperor Syndrome" refers to the Chinese situation involving parents and their single child. Of course, all of you would be aware of China's one-child policy. Little Emperor Syndrome is an unintended consequence of that policy. This is a situation in which the parents lavish their love, attention, resources on this one child of theirs, and as a result, the child becomes spoiled and, well, behaves like a "Little Emperor." This sort of excessive attention and care can prove detrimental in the long term for the child. The child gets used to having everything done, managed, taken care of - by their parents. When they have to live in the real world and face real problems, they might not be able to cope with it. They may lack self-confidence to go out in the world and get things done for themselves. They might feel lost outside of the cocoon that their parents created for them. This of course need not always be the case and can be overcome by good parenting.

Perhaps the most apparent disadvantage of being an only child is the feeling of loneliness - not having a sibling to play with regularly and to be able to share your thoughts and memories with. When your parents are no longer around, not having a sibling to talk about things with or look up to for any kind of help or support can be quite a disadvantage. Also, when your parents get older, being an only child, you would have to shoulder the responsibility of taking care of your parents on your own, which might be overwhelming. As an only child, you may also face an immense pressure put on you by your parents; for example, to keep the family name going or to do well in your academics. As an only child, you would also be watched with an eagle eye by your parents and this may be quite suffocating and stressful for you. If you had siblings, the pressure wouldn't be as much and you may perhaps be able to lead a more stress-free life. This again would be a highly subjective experience. There may be many who may feel no stress at all and are able to take this pressure, real or perceived, within their stride.

#### **Примерный перечень заданий к тексту к разделу 8**

**(?) Match the words from the text and their synonyms. Подберите к данным словам синонимы.**

- (~) misbehave ~ act up
- (~) guide ~ manage
- (~) reassurance ~ support
- (~) ailment ~ sickness
- (~) tease ~ bedevil
- (~) courtesy ~ politeness
- (~) emphasize ~ accent
- (~) frustration ~ disappointment
- (~) expose ~ treat
- (~) stand up for ~ defend
- (~) anticipate ~ expect
- (~) gain ~ obtain
- (~) get along with ~ get on

**(?) Match the halves of the sentences. Соедините половины предложений.**

- (~) Children need to feel that ... ~ ... they belong to the family, to the class at school, to a group of friends.
- (~) Give your child attention when ... ~ ... he or she is behaving well
- (~) Children misbehave when ... ~ ... they feel inadequate or lack confidence.
- (~) Help children understand that ... ~ ... everyone makes mistakes.
- (~) A change in behavior is often a sign that ... ~ ... a child is ill or has a physical discomfort.
- (~) This is when children need adults ... ~ ... who can accept their feelings to help them cope with their disappointment.

- (~) People often say discouraging things to children that ...~... they would never say to an adult.
- (~) Your child's actions will improve if ...~... you show signs of love: hugs, kind words, and sharing experiences.
- (~) We need to make clear to children which ...~... behaviors we want them to choose for themselves.
- (~) Television comedy is full of ...~... this type of sarcasm among friends and family.

### **Примерный перечень тем диалогов к разделу 8**

1. Some families have an only child; others choose to have two, three or even more children.
2. What can you say for and against being an only child in the family?
3. Our grandparents say their way of life was more much secure. However, young people have many more life opportunities nowadays. What is your opinion? Which way of life do you find more satisfying?
4. Lots of young people believe that it's important to look nice. However, adults often think that young people pay too much attention to their appearance and fashion. What is your opinion? Do you care what you wear?

### **РУБЕЖНЫЙ КОНТРОЛЬ К РАЗДЕЛУ 8: Форма рубежного контроля – компьютерное тестирование**

(??) Match the words from the text and their synonyms. Подберите к данным словам синонимы

- (~) misbehave ~ act up
- (~) guide ~ manage
- (~) reassurance ~ support
- (~) ailment ~ sickness
- (~) tease ~ bedevil
- (~) courtesy ~ politeness
- (~) emphasize ~ accent
- (~) frustration ~ disappointment
- (~) expose ~ treat
- (~) stand up for ~ defend
- (~) anticipate ~ expect
- (~) gain ~ obtain
- (~) get along with ~ get on

(??) Match the halves of the sentences. Соедините половины предложений

- (~) Children need to feel that ... ~ ... they belong to the family, to the class at school, to a group of friends.
- (~) Give your child attention when ...~... he or she is behaving well
- (~) Children misbehave when ...~... they feel inadequate or lack confidence.
- (~) Help children understand that ...~... everyone makes mistakes.
- (~) A change in behavior is often a sign that ...~... a child is ill or has a physical discomfort.
- (~) This is when children need adults ...~... who can accept their feelings to help them cope with their disappointment.
- (~) People often say discouraging things to children that ...~... they would never say to an adult.
- (~) Your child's actions will improve if ...~... you show signs of love: hugs, kind words, and sharing experiences.
- (~) We need to make clear to children which ...~... behaviors we want them to choose for themselves.

(~) Television comedy is full of ...~... this type of sarcasm among friends and family.

(??) Complete the sentences with the words given below. Подставьте слова в предложения

- (~) He doesn't mean to \_\_\_\_\_; he just doesn't know better. ~ misbehave  
(~) I consider him \_\_\_\_\_ of dishonesty. ~ incapable  
(~) I \_\_\_\_\_ to sing, but my throat was too hoarse. ~ attempt  
(~) Please extend them the \_\_\_\_\_ of your presence. ~ courtesy  
(~) The government should implement this policy to \_\_\_\_\_ this serious problem. ~ cope with  
(~) He would probably have died by the hand of the executioner, if indeed the executioner had not been \_\_\_\_\_ by the populace. ~ anticipate  
(~) I wish the kids would \_\_\_\_\_ better. ~ get along  
(~) Three armies \_\_\_\_\_ at Waterloo. ~ encounter  
(~) Children may \_\_\_\_\_ in class in an effort to get attention. ~ act up  
(~) Though I disagreed with him, I respected him for \_\_\_\_\_ what he believed in. ~ stand up for  
(~) When you \_\_\_\_\_ the bag, make sure to support the bottom. ~ pick up  
(~) \_\_\_\_\_ your \_\_\_\_\_ - there is no need to rush. ~ take time  
(~) Once again I must \_\_\_\_\_ that I am not talking about conscious motives. ~ emphasize  
(~) Not so much \_\_\_\_\_ with a son as a father's anger at failing to be the man he wanted to be. ~ frustration  
(~) The course content will cover theoretical \_\_\_\_\_ and well control practical simulation. ~ essentials  
(~) And at each satisfactory reply he murmured, as if to himself in a tone of \_\_\_\_\_: 'Come, so much the better; that's just as it should be!'. ~ reassurance

(??) Match English phrases with their Russian equivalents. Подберите русские эквиваленты к английским словосочетаниям

- (~) bag filled with treats ~ сумка, наполненная вкусностями  
(~) few blocks away ~ в нескольких кварталах  
(~) its own space ~ свое собственное пространство  
(~) to grow rapidly ~ стремительно расти  
(~) to favor somebody ~ благоприятствовать кому-либо  
(~) bachelor party ~ холостяцкая вечеринка  
(~) to endure eight hours of Chinese school ~ вытерпеть восемь часов китайской школы  
(~) to keep household running ~ поддерживать домашнее хозяйство  
(~) has nearly tripled ~ увеличилось почти втрое  
(~) paternal grandparents ~ бабушка и дедушка по отцовской линии  
(~) ages 4 through 17 ~ возраст от 4 до 17 лет

(??) Match the words from the text and their synonyms. Подберите к данным словам синонимы

- (~) hand out ~ distribute  
(~) amid ~ among  
(~) endure ~ take away  
(~) estate ~ property  
(~) value ~ worth  
(~) arrangement ~ convention  
(~) mortgage ~ loan, hypothec  
(~) irreverent ~ disrespectful  
(~) span ~ range  
(~) favor ~ patronize  
(~) common ~ conventional

(~) branch ~ offshoot

(??) Match the terms and their definitions. Соедините термины и их определения

(~) bachelor ~ A man who is socially regarded as able to marry, but has not yet.

(~) dutiful ~ Accepting of one`s legal or moral obligations and willing to do them well and without complaint.

(~) block ~ The distance from one street to another in a city that is built

## **РАЗДЕЛ 9.**

### **Тема 9.1. Modal verbs.**

*Цель: Повторение и закрепление грамматического материала по теме «Modal verbs».*

#### **Перечень изучаемых элементов содержания**

1. Особенности модальных глаголов в английском языке.
2. Модальные глаголы в английском языке.
3. Выражение обязанности, долженствования.
4. Выражение разрешения, позволения.
5. Выражение способности, возможности.

#### **Вопросы для самоподготовки:**

1. Выполнить грамматические упражнения

### **Тема 9.2. People and jobs.**

*Цель: Активизация лексико-грамматического материала в диалогической и монологической речи. Обучение поисковому и просмотровому чтению.*

#### **Перечень изучаемых элементов содержания**

1. Лексика по теме “People and jobs”.

#### **Вопросы для самоподготовки:**

1. Составьте тематический англо-русский и русско-английский глоссарий по теме “People and jobs”, “Professions”.
2. Напишите диалог о том, как Вы устраиваетесь на работу, собеседование.

## **ПРАКТИЧЕСКОЕ ЗАДАНИЕ К РАЗДЕЛУ 9**

**Форма практического задания:** текстовые упражнения, лексико-грамматический перевод, темы для беседы, эссе, доклада

### **Примерный перечень текстов для чтения и перевода к разделу 9**

#### **Вариант 1.**

#### **Recruitment**

The process of finding people for **particular** jobs is recruitment or, especially in Am. English, **hiring**. Someone who has been recruited is a **recruit** or, in Am. English, a hire. The company employs or hires them; they join the company. A company may recruit employees directly or use outside recruiters, recruitment agencies or **employment agencies**. Outside specialists called headhunters may be called on to headhunt people for very important jobs, persuading them to leave the organizations they already work for. This process is called headhunting. B. Applying for a job Fred is a van driver, but he was fed up with long trips. He looked in the situations vacant pages of his local newspaper, where a local supermarket was advertising for van drivers for a new **delivery service**. He applied for the job by **completing an application** form and sending it in. Harry is a building engineer. He saw a job in the **appointment** pages of one of the national papers. He made an application, sending in his CV (curriculum vitae – the “story” of his working life) and a covering letter explaining why he wanted the job and why he was the right person for it. Note: BrE: CV; AmE: resume BrE: covering letter; AmE: cover letter. C. Selection procedures Dagmar Schmidt is the head of recruitment at a German telecommunications company. She talks about the selection process, the methods that the company uses to recruit people: “We advertise in national newspapers. We look at the backgrounds of applicants: their **experience** of different jobs and their educational qualifications. We don’t ask for handwritten letters of application as people usually apply by email; handwriting analysis belongs to the 19th century. We invite the most interesting candidates to a group discussion. Then we have individual interviews with each candidate. We also ask the candidates to do written psychological tests to assess their intelligence and **personality**. After this we shortlist three or four candidates. We check their references by writing to their referees: previous **employers** or teachers that candidates have named in their applications. If the references are OK, we ask the candidates to come back for more interviews. Finally, we offer the job to someone, and if they turn it down we have to think again. If they accept it, we hire them. We only appoint someone if we find the right person”.

## ***Вариант 2.***

### **Types of interviews**

Job interviews are great opportunities for you to show to your potential employers what kind of employee you'll be if they hire you; your chances to have a successful interview will depend on the type of interview they hold. But it doesn't mean necessarily that your future will depend on it.

You must be prepared to whichever interview will present and knowledge will be your best weapon, you must include information on the industry, the employer and yourself; you might be wondering: who knows better than you? It's important to be aware on it.

Companies **carry out** different types of interviews upon the professional profile they require. This section will give you real and useful **insights** into each type of job interview. For instance, the stress interview section contains many useful details about how to create stressful environments in order to **assess** job seekers' emotional intelligence and problem solving skills. On the other hand, group interview test candidates on communication abilities. If you want to know more about the main types of interviews, we recommend you to browse through this section, and follow these pieces of advice on interviews.

### **Примерный перечень заданий к тексту к разделу 9**

- (??) Match the words from the text and their synonyms. Подберите к данным словам синонимы.
- (~) emerge ~ appear
  - (~) enormously ~ immensely
  - (~) survey ~ interview
  - (~) venue ~ meeting point
  - (~) sudden ~ unhoped
  - (~) conduct ~ manage

- (~) vendor ~ seller
- (~) extend ~ enlarge
- (~) equal ~ identical
- (~) elevator ~ lift
- (~) mingle ~ mix
- (~) keep on ~ continue
- (~) alumni ~ graduate

(??) Match the halves of the sentences. Соедините половины предложений.

- (~) Over forty percent of the working population is ... ~ ... currently seeking other employment.
- (~) The truly shocking fact, however, is ...~... that the majority of these people are doing all the wrong things to find a job.
- (~) Don't make the mistake of thinking that these ...~... out-of-the-blue opportunities are accidents.
- (~) Finding job opportunities takes a ...~... disciplined approach using strategies that are proven to work.
- (~) The only way to beat the odds and the competition is ...~... to actively market yourself and locate positions before they are advertised.
- (~) Finding a job is ...~... all about people.
- (~) Surveys estimate that ...~... 74-85 percent of available jobs are never advertised anywhere.
- (~) They know you best and can give you a jump start toward locating a job that ...~... might be right for you.
- (~) Consider extending your reach by contacting alumni from ...~... your university or training school.
- (~) Marketing yourself as a job-seeker means locating the people who ...~... who can offer or lead you to opportunities.

**Написать эссе на одну из предложенных тем:**

1. Jack of all trades and master of none. За всё берущийся человек, гно ничего не умеющий делать
  2. Where there's a will, there's a way. Где есть желание, там есть и путь.
  3. A light purse is heavy curse. Хуже всех бед, когда нет денег.
- Время — 40 мин, объем 500 - 700 печ. зн.

### **Примерный перечень тем диалогов к разделу 9:**

1. Not all people enjoy a 9-to-5 working day in an office.  
What is your opinion? What can you say for and against working from home.
2. Some graduates would like to have a highly paid job; others believe that their future job should be interesting and bring satisfaction.  
And what about you? What is the most important thing for you in your occupation?
3. Should students work part-time to earn money? What is your opinion?

## **РАЗДЕЛ 10.**

### **Тема 10.1. Прилагательное.**

**Цель:** Повторение и закрепление грамматического материала по теме «Прилагательное».

#### **Перечень изучаемых элементов содержания**

1. Типы прилагательных.

2. Степени сравнения прилагательных.
3. Порядок прилагательных в английском языке.

**Вопросы для самоподготовки:** 1. выполнить грамматические упражнения.

## Тема 10.2. Sociology.

**Цель:** *Активизация лексико-грамматического материала в диалогической и монологической речи. Обучение поисковому и просмотровому чтению.*

### Перечень изучаемых элементов содержания

1. Лексика по теме “Sociology”.
2. Что такое социология?
3. Социальная этика.

### Вопросы для самоподготовки:

1. Дайте определение социологии.
2. Что подразумевается под социальной этикой?

## ПРАКТИЧЕСКОЕ ЗАДАНИЕ К РАЗДЕЛУ 10

**Форма практического задания:** текстовые упражнения, лексико-грамматический перевод, темы для беседы, эссе, доклада

### Примерный перечень текстов для чтения и перевода к разделу 10

#### *Вариант 1.*

#### WHAT IS SOCIOLOGY?

The sociologist has a **distinctive** way of examining human interactions. *Sociology* is the systematic study of social behavior and human groups. It focuses primarily on the **influence** of social relationships upon people's attitudes and behavior and on how societies are established and change. As a field of study, sociology has an extremely **broad scope** and it deals with families, gangs, business firms, political parties, schools, religions, labor unions, etc. It is concerned with love, **poverty**, conformity, discrimination, illness, **alienation**, overpopulation and community.

*The Sociological Imagination.* In attempting to understand social **behavior**, sociologists rely on unusual type of creative thinking, *sociological imagination*, i.e. an **awareness** of the relationship between an individual and the society. Thus, instead of simply accepting the fact that movie stars and rock stars are the «royalty» of human society, we could ask, in a more **critical sense**, why we are not as interested in meeting outstanding scientists, or elementary school teachers, or architects. Sociological imagination can bring new understanding to daily life around us.

*Sociology and Social Sciences.* The term *science* refers to the body of knowledge obtained by methods **based upon** systematic observations. The sciences are commonly divided into natural and social sciences. *Natural science* is the study of the physical **features** of nature and the ways in which they interact and change. Astronomy, biology, chemistry, geology and physics are all natural sciences. *Social science* is the study of various aspects of human society. The social sciences include sociology, anthropology, economics, history, psychology and political sciences.

These academic disciplines have a common focus on the social behavior of people, yet each has a particular orientation in studying such behavior. Anthropologists usually study cultures of the past and preindustrial societies that remain in existence today. Economists explore the ways in which people produce and exchange goods and services. Historians are concerned with the peoples and events of the past and their **significance** for us today. Political scientists study international relations, the workings of government and the exercise of power and **authority**. Psychologists

investigate personality and individual behavior. In contrast to other social sciences, sociology **emphasizes** the influence that society has on people's attitudes and behavior. Humans are social animals; therefore, sociologists scientifically examine our social relationships with other people.

To better illustrate the **distinctive** perspectives of the social sciences, let us examine sociological and psychological approaches to the issue of gambling. Viewed from the perspective of psychology, gambling represents an **escape** into a fantasy world where great fortune can be attained easily. By contrast, sociologists focus on the social networks that develop among many gamblers. Participants in gambling establish friendship groups. For such persons gambling is a form of **recreation** and may even be their primary social activity. This example shows that by viewing social phenomena from several perspectives, we can enhance our understanding of human behavior.

## **Вариант 2.**

### **Why is ethical behavior important in community interventions?**

Acting ethically brings some particular **advantages** with it. It makes your program more effective; it cements your standing in the community; it allows you to occupy the moral high ground when arguing the **merits** of your program, and to exercise moral leadership in the community; and it assures that you remain in good standing legally and professionally.

- **Program effectiveness.** Consistent ethical behavior can lead to a more effective program. Considering ethical principles in all aspects of a community intervention will lead you to finding the most effective and a community-centered methods, and will bring dividends in participation, community support and funding possibilities.

- **Standing in the community.** An organization that has a reputation for ethical action is far more likely to be respected by both participants and the community as a whole than one that has been known to be unethical in the past. An organization that's recognized as ethical is also apt to be seen as **competent**, and to be trusted to treat people with respect and to do what it says it will do. That community trust makes it easier to recruit staff, volunteers, Board members, and participants, and to raise money and, public support.

- **Moral credibility and leadership.** If you work for the betterment of the world -- whether you see that as social change, social justice, the alleviation of suffering, the fostering of human dignity, or simply the provision of services -- it's consistent to act as you wish the rest of the world to act. Ethical action reflects why you started your community intervention in the first place. You have a moral obligation to yourself, the individuals you work with, and the community to be ethical in all you do,

and to expect the same from others. If you fulfill that **obligation**, and everyone knows it, your voice will have greater impact when you speak out for what you believe is right, or against what you believe is wrong, and others will follow you.

- **Professional and legal issues.** Many of the health and human service professions often involved in community interventions are held to specific codes of ethics by their professional certification or licensure organizations. The American Medical Association, the American Bar Association, the American Psychological Association, the National Association of Social Workers and many other professional associations have detailed ethical standards their members are expected to adhere to. If members of the profession violate these standards, they can be disciplined, or even lose their licenses to practice.

### **Примерный перечень заданий к тексту к разделу 10**

Choose "true", "false" or "not stated"

??) The sociologist has a distinctive way of examining human interactions.

(!) true

(?) false

(?) not stated

(??) In attempting to understand social behavior, sociologists rely on usual type of creative thinking, sociological imagination.

(!)true



- (?) false  
 (?) not stated  
 (??) Sociological imagination can bring new understanding to daily life around us.  
 (!)true  
 (?)false  
 (?)not stated  
 (??) Anthropologists usually explore the ways in which people produce and exchange goods and services.  
 (?)true  
 (!)false  
 (?)not stated  
 (??)Historians are concerned with the history of the past and their significance for the past.  
 (?) true  
 (?) false  
 (!) not stated  
 (??) Sociologists focus on the social networks that develop among many gamblers.  
 (!) true  
 (?) false  
 (?) not stated  
 (??) Humans are social animals, who can live without communication  
 (?) true  
 (!) false  
 (?) not stated  
 (??) Viewing social phenomena from several perspectives, we can realise the threat to our understanding of human behavior.  
 (?)true  
 (?) false  
 (!) not stated

**РУБЕЖНЫЙ КОНТРОЛЬ К РАЗДЕЛУ 10: Форма рубежного контроля – тест**

(??)Put the words in the correct order to make sentences. Восстановите порядок слов в предложениях.

- (#) the  
 (#) doctor  
 (#) was  
 (#) sent  
 (#) for

(??)Put the words in the correct order to make sentences. Восстановите порядок слов в предложениях.

- (#) she  
 (#) is  
 (#) being  
 (#) looked  
 (#) after

(??)Put the words in the correct order to make sentences. Восстановите порядок слов в предложениях.

- (#) the  
 (#) film  
 (#) is  
 (#) much  
 (#) spoken

(#) about

(??)Put the words in the correct order to make sentences. Восстановите порядок слов в предложениях.

(#) he

(#) is

(#) being

(#) operated

on

(??)Put the words in the correct order to make sentences. Восстановите порядок слов в предложениях.

(#) he

(#) is

(#) often

(#) waited

(#) for

(??)Put the words in the correct order to make sentences. Восстановите порядок слов в предложениях.

(#) I

(#) don't

(#) like

(#) being

(#) laughed

(#) at

(??)Put the words in the correct order to make sentences. Восстановите порядок слов в предложениях.

(#) the

(#) men

(#) were

(#) paid

(#) \$400

(#) for

(#) the

(#) work

(??)Put the words in the correct order to make sentences. Восстановите порядок слов в предложениях.

(#) I

(#) wasn't

(#) given

(#) the

(#) information

(#) I

(#) needed

(??)Put the words in the correct order to make sentences. Восстановите порядок слов в предложениях.

(#) the

(#) police

(#) were

- (#) given
- (#) the
- (#) information

(??) Put the words in the correct order to make sentences. Восстановите порядок слов в предложениях.

- (#) Tom
- (#) was
- (#) offered
- (#) the
- (#) job

(??) Put the words in the correct order to make sentences. Восстановите порядок слов в предложениях.

- (#) Amanda
- (#) was
- (#) given
- (#) the
- (#) first
- (#) prize

(??) Choose the correct form of the verb.

- (~) Hundreds of burglars \_\_\_\_\_ over the past six months. ~ have been arrested
- (~) Yesterday five young men \_\_\_\_\_ with connection with one of the attacks. ~ were arrested
- (~) He \_\_\_\_\_ on suspicion of murder. ~ was arrested
- (~) The police chief says the murderer \_\_\_\_\_ by the weekend. ~ will have been arrested

(??) Choose the correct form of the verb.

- (~) Ten people \_\_\_\_\_ since last week. ~ have been interviewed
- (~) The candidates \_\_\_\_\_ at the moment. ~ are being interviewed
- (~) You \_\_\_\_\_ next week. ~ will be interviewed
- (~) By the time I came all three people \_\_\_\_\_. ~ had been interviewed
- (~) The musician \_\_\_\_\_ immediately after the concert. ~ was interviewed

(??) Choose the correct form of the verb.

- (~) The film \_\_\_\_\_ in 2006. ~ was made
- (~) The top of the table \_\_\_\_\_ of glass. ~ is made
- (~) Hundreds of employees \_\_\_\_\_ redundant since 2013. ~ have been made
- (~) Everyone hates \_\_\_\_\_ a fool of. ~ being made

(??) Choose the correct form of the verb.

- (~) Ann can't use the office at the moment. It \_\_\_\_\_. ~ is being redecorated
- (~) The house \_\_\_\_\_ every year. ~ is redecorated
- (~) We couldn't go to our favourite restaurant because it \_\_\_\_\_. ~ was being redecorated
- (~) The house looks shabby. It should \_\_\_\_\_. ~ be redecorated

(??) Choose the correct form of the verb.

- (~) I promise that the work \_\_\_\_\_ on time. ~ will be done
- (~) Something should \_\_\_\_\_ before it is too late. ~ be done
- (~) What \_\_\_\_\_ to help him? ~ has been done
- (~) As soon as the cake, remove it from the oven. ~ is done

(?) Choose the correct form of the verb (Active or Passive). Выберите правильную форму глагола (в активном или страдательном залоге).

(?) Mount Everest and K2 \_\_\_\_\_ to be the two highest mountains in the world, but they are very different.

(?) believe  
 (?) is believed  
 (?) believed  
 (!) are believed

(?) Everest \_\_\_\_\_ for the first time in 1953.

(?) is climbed  
 (?) climbed  
 (!) was climbed  
 (?) has been climbed

(?) Since 1953 thousands of people \_\_\_\_\_ on Everest.

(!) have stood  
 (?) stood  
 (?) are standing  
 (?) have been standing

(?) You don't need to be a professional climber to climb Everest – every year many people \_\_\_\_\_ to the top by guides.

(?) take  
 (!) are taken  
 (?) have taken  
 (?) have been taken

(?) In recent years the popularity of Everest \_\_\_\_\_ to cause problems.

(?) will begin  
 (?) was begun  
 (!) has begun  
 (?) begins

(?) Since 1953 thousands of tons of rubbish \_\_\_\_\_ at the foot of Everest.

(?) left  
 (?) leave  
 (?) has left  
 (!) have been left

(?) K2, deep in the Himalayas, \_\_\_\_\_ until 1859, seven years after Everest.

(?) did not measure  
 (?) had not measured  
 (?) has not been measured  
 (!) was not measured

(?) K2 is said to be the most dangerous mountain in the world, and it \_\_\_\_\_ as often as Everest has.

(?) doesn't climb  
 (?) hasn't climbing  
 (?) isn't being climbed  
 (!) hasn't been climbed

(?) Every year small numbers of mountaineers \_\_\_\_\_ to reach the top of K2, but not many succeed.

(!) try  
 (?) have tried  
 (?) are tried  
 (?) are trying

(?) Some of the worst Himalayan accidents in the last twenty years \_\_\_\_\_ on K2, and many lives have been lost.

- (?)happen  
 (!)have happened  
 (?)will happen  
 (?)has happened  
 (??)Tourist expeditions started going to Everest in the 1980s, and the number of visitors \_\_\_\_\_ since then, but they don't go to K2.  
 (?)rises  
 (!)has risen  
 (?)has been risen  
 (?)rose

Оформление работ, выполняемых в рамках самостоятельной работы осуществляется в соответствии с Методическими указаниями по оформлению письменных работ обучающихся в рамках самостоятельной работы.

Конкретные практические задания и задания для рубежного контроля определяются в учебно-методических материалах по работе обучающихся в электронной информационно-образовательной среде РГСУ с применением технологий электронного обучения по данной дисциплине, утверждаемых ежегодно кафедрой.

## **РАЗДЕЛ 4. ФОНД ОЦЕНОЧНЫХ СРЕДСТВ ДЛЯ ПРОВЕДЕНИЯ ПРОМЕЖУТОЧНОЙ АТТЕСТАЦИИ ОБУЧАЮЩИХСЯ ПО УЧЕБНОЙ ДИСЦИПЛИНЕ**

### **4.1. Форма промежуточной аттестации обучающегося по учебной дисциплине**

Контрольными мероприятиями промежуточной аттестации обучающихся по учебной дисциплине являются **зачеты и экзамен**, которые проводятся в **устно-письменной** форме.

### **4.2. Перечень компетенций с указанием этапов их формирования в процессе освоения образовательной программы**

<b>Код компетенции</b>	<b>Содержание компетенции (части компетенции)</b>	<b>Результаты обучения</b>	<b>Этапы формирования компетенций в процессе освоения образовательной программы</b>
УК-4	Способен осуществлять деловую коммуникацию в устной и письменной формах на государственном языке Российской Федерации и иностранном(ых) языке(ах)	<b>Знать:</b> основные правила коммуникации в устной и письменной форме на иностранном (английском) языке	Этап формирования знаний
		<b>Уметь:</b> обеспечить коммуникацию в письменной и устной форме на иностранном (английском) языке	Этап формирования умений
		<b>Владеть:</b> навыками устной и письменной коммуникации на иностранном (английском) языке	Этап формирования навыков и получения опыта

### **4.3 Описание показателей и критериев оценивания компетенций на различных этапах их формирования, описание шкал оценивания**

<b>Код компетенции</b>	<b>Этапы формирования</b>	<b>Показатель оценивания</b>	<b>Критерии и шкалы оценивания</b>
------------------------	---------------------------	------------------------------	------------------------------------

	<b>компетенций</b>	<b>компетенции</b>	
<b>УК-4</b>	Этап формирования знаний.	<p>Теоретический блок вопросов.</p> <p>Уровень освоения программного материала, логика и грамотность изложения, умение самостоятельно обобщать и излагать материал</p>	<p>1) обучающийся глубоко и прочно освоил программный материал, исчерпывающе, последовательно, грамотно и логически стройно его излагает, тесно увязывает с задачами и будущей деятельностью, не затрудняется с ответом при видоизменении задания, умеет самостоятельно обобщать и излагать материал, не допуская ошибок:  (9-10) баллов;</p> <p>2) обучающийся твердо знает программный материал, грамотно и по существу излагает его, не допуская существенных неточностей в ответе на вопрос, может правильно применять теоретические положения:  [8-9) баллов;</p> <p>3) обучающийся освоил основной материал, но не знает отдельных деталей, допускает неточности, недостаточно правильные формулировки, нарушает последовательность в изложении программного материала:  (6-8) баллов;</p> <p>4) обучающийся не знает значительной части программного материала, допускает существенные ошибки:  [0-6) баллов.</p>

УК-4	Этап формирования умений	<p>Аналитическое задание (<i>чтение со словарем и без словаря текстов по теме, доклад по теме, эссе</i>)</p> <p>Практическое применение теоретических положений применительно к профессиональным задачам, обоснование принятых решений</p>	<p>1) свободно справляется с задачами и практическими заданиями, правильно обосновывает принятые решения, задание выполнено верно, даны ясные аналитические выводы к решению задания, подкрепленные теорией: (9-10) баллов;</p> <p>2) владеет необходимыми умениями и навыками при выполнении практических заданий, задание выполнено верно, отмечается хорошее развитие аргумента, однако отмечены погрешности в ответе, скорректированные при собеседовании: [8-9) баллов;</p>
УК-4	Этап формирования навыков и получения опыта.	<p>Аналитическое задание (<i>беседа по теме, ситуационные задания, перевод</i>)</p> <p>Решение практических заданий и задач, владение навыками и умениями при выполнении практических заданий, самостоятельность, умение обобщать и излагать материал.</p>	<p>3) испытывает затруднения в выполнении практических заданий, задание выполнено с ошибками, отсутствуют логические выводы и заключения к решению: (6-8) баллов;</p> <p>4) практические задания, задачи выполняет с большими затруднениями или задание не выполнено вообще, или задание выполнено не до конца, нет четких выводов и заключений по решению задания, сделаны неверные выводы по решению задания: [0-6) баллов.</p>

**4.4 Типовые контрольные задания или иные материалы, необходимые для оценки знаний, умений, навыков и (или) опыта деятельности, характеризующих этапы формирования компетенций в процессе освоения образовательной программы**

**Примерные вопросы для проведения промежуточной аттестации обучающихся по учебной дисциплине**

Примерные вопросы для проведения зачета по учебной дисциплине

*Тексты*

**My family**

**Let me introduce** myself. My name is Alexander, Alec for short. My full name is Alrxander Sergejevich Orlov. Orlov is my **surname**, Alexander is my first name and Sergejevich is my **patronymic**. I am not yet nineteen.

At the moment I am a first-year student at the University.

My parents have two more children besides me. Thus I have got an older brother and a younger sister. My sister Helen is just out of school. She is seventeen. She is a pretty girl with brown hair and soft dark-brown eyes. Her dream is to become a pianist.

My brother, whose name is Michael, is eight years my **senior**. He is twenty-seven already. He is a builder. He is married and has a family of his own. They are four in the family. He has a wife and two children – a son and a daughter. They are twins. They are lovely little children with golden hair and dark-blue eyes. They are always full of joy and **gaiety**. His wife's name is Nina. She is a **surgeon** by profession. They are not in St. Petersburg. They are in the Far East.

My parents are not old at all. Father is fifty, and Mother is three years his **junior**. My grandparents are already **pensioners** but they are still full of life and energy. They have a house in the country. Aunt Mary is with them.

She is a pleasant-looking woman of about forty. Uncle Nick, her husband, is a librarian. He is a clever man but a little unpractical. Aunt Mary, on the other hand, is very practical and full of common sense.

They have a son. He is my cousin. Peter is nineteen, tall, a fine manly fellow. He is at the University and is studying to be a chemist. He is a clever, hard-working student, a first-class footballer, and a good runner. He is strong, quiet and thoughtful like his father.

***Темы и вопросы диалогов:***

- Teenage marriage.
- Leadership in the family.
- Marriage contacts and romantic love.
- Divorce and one-parent wedding.

***Темы докладов:***

- My family tree
- “A marriage of convenience”
- Positive and negative sides of family life
- Ideal wife/husband

***Темы эссе:***

- Families with many children versus families with one child.
- The effect of divorce on children.
- How to bridge the “generation gap”.
- The ideal family of the future.

Примерные вопросы для проведения **экзамена** по учебной дисциплине

**Теоретический блок вопросов:**

2. Система времен в активном залоге.
3. Система времен в пассивном залоге.
4. Структура английского предложения.
5. Простое и сложное предложения.
6. Модальные глаголы.
7. Прилагательное.
8. Сфера употребления конструкции there is/are

**Аналитическое задание (проблемные ситуации):**



1. Not all people enjoy a 9-to-5 working day in an office. What is your opinion? What can you say for and against working from home.
2. Some graduates would like to have a highly paid job; others believe that their future job should be interesting and bring satisfaction.
3. And what about you? What is the most important thing for you in your occupation? Should students work part-time to earn money? What is your opinion?
4. Some families have an only child; others choose to have two, three or even more children. What can you say for and against being an only child in the family?
5. Our grandparents say their way of life was more much secure. However, young people have many more life opportunities nowadays. What is your opinion? Which way of life do you find more satisfying?
6. Lots of young people believe that it's important to look nice. However, adults often think that young people pay too much attention to their appearance and fashion. What is your opinion? Do you care what you wear?

#### **4.5 Методические материалы, определяющие процедуры оценивания знаний, умений, навыков и (или) опыта деятельности, характеризующих этапы формирования компетенций**

Промежуточная аттестация по учебной дисциплине проводится в соответствии с Положением о промежуточной аттестации обучающихся по основным профессиональным образовательным программам высшего образования – программ бакалавриата/магистратуры/специалитета в Российском государственном социальном университете и Положение о балльно-рейтинговой системе оценки успеваемости обучающихся по основным профессиональным образовательным программам высшего образования - программам бакалавриата, программам специалитета, программам магистратуры в Российском государственном социальном университете.

На промежуточную аттестацию отводится 20 рейтинговых баллов.

Ответы обучающегося на контрольном мероприятии промежуточной аттестации оцениваются педагогическим работником по 20 - балльной шкале, а итоговая оценка по учебной дисциплине выставляется по пятибалльной системе для экзамена и по системе зачтено/не зачтено для зачета.

Критерии выставления оценки определяются Положением о балльно-рейтинговой системе оценки успеваемости обучающихся по основным профессиональным образовательным программам высшего образования - программам бакалавриата, программам специалитета, программам магистратуры в Российском государственном социальном университете.

## **РАЗДЕЛ 5. УСЛОВИЯ РЕАЛИЗАЦИИ ДИСЦИПЛИНЫ**

### **5.1. Перечень основной и дополнительной учебной литературы для освоения учебной дисциплины**

#### **5.1.1. Основная литература**

1. Данчевская О.Е., Малев А.В. English for Cross-Cultural and Professional Communication = Английский язык для межкультурного и профессионального общения: учебное пособие. – М.: Флинта, 2017. – 192 с. [Электронный ресурс]. URL: [http://biblioclub.ru/index.php?page=book\\_red&id=93369&sr=1](http://biblioclub.ru/index.php?page=book_red&id=93369&sr=1)

2. Комаров, А.С. A Practical Grammar of English for Students=Практическая грамматика английского языка для студентов : учебное пособие / А.С. Комаров. - 3-е изд., стер. - Москва : Издательство «Флинта», 2017. - 243 с. - ISBN 978-5-89349-848-8 ; То же [Электронный ресурс]. - URL: <http://biblioclub.ru/index.php?page=book&id=115590>

### 5.1.2. Дополнительная литература

1. Кузнецова, А.Ю. Грамматика английского языка: от теории к практике : учебное пособие / А.Ю. Кузнецова. - 3-е изд., стер. - Москва : Издательство «Флинта», 2017. - 152 с. - ISBN 978-5-9765-1366-2 ; То же [Электронный ресурс]. - URL: <http://biblioclub.ru/index.php?page=book&id=114942>
2. Ваганова, Т.П. Английский язык для неязыковых факультетов : учебное пособие / Т.П. Ваганова. - Москва ; Берлин : Директ-Медиа, 2015. - 169 с. : ил. - Библиогр. в кн. - ISBN 978-5-4475-3932-0 ; То же [Электронный ресурс]. - URL: <http://biblioclub.ru/index.php?page=book&id=278868>
3. Невзорова, Г. Д. Английский язык в 2 ч. Часть 1 : учебник для академического бакалавриата / Г. Д. Невзорова, Г. И. Никитушкина. — 2-е изд., испр. и доп. — Москва : Издательство Юрайт, 2019. — 339 с. — (Серия : Бакалавр. Академический курс). — ISBN 978-5-534-02057-1. — Текст : электронный // ЭБС Юрайт [сайт]. — URL: <https://www.biblio-online.ru/book/angliyskiy-yazyk-v-2-ch-chast-1-434605> (дата обращения: 16.05.2019).
4. Невзорова, Г. Д. Английский язык в 2 ч. Часть 2 : учебник для академического бакалавриата / Г. Д. Невзорова, Г. И. Никитушкина. — 2-е изд., испр. и доп. — Москва : Издательство Юрайт, 2019. — 403 с. — (Серия : Бакалавр. Академический курс). — ISBN 978-5-534-02108-0. — Текст : электронный // ЭБС Юрайт [сайт]. — URL: <https://www.biblio-online.ru/book/angliyskiy-yazyk-v-2-ch-chast-2-436529> (дата обращения: 16.05.2019).

### 5.2 Перечень ресурсов информационно-коммуникационной сети «Интернет», необходимых для освоения учебной дисциплины

Название электронного ресурса	Описание электронного ресурса	Используемый для работы адрес
Диссертационный зал Российской государственной библиотеки	В настоящее время Электронная библиотека диссертаций РГБ содержит более 620 000 полных текстов диссертаций и авторефератов	<a href="http://diss.rsl.ru">http://diss.rsl.ru</a> Доступ по регистрации в читальном зале Университета.
Университетская информационная система РОССИЯ (УИС РОССИЯ)	Университетская информационная система РОССИЯ (УИС РОССИЯ) – электронная библиотека и база для исследований и учебных курсов в области экономики, управления, социологии, лингвистики, философии, филологии, международных отношений и других гуманитарных наук. УИС РОССИЯ поддерживается на базе Научно-исследовательского вычислительного центра МГУ имени М.В. Ломоносова	<a href="https://uisrussia.msu.ru/">https://uisrussia.msu.ru/</a> 100% доступ
Научное наследие	Библиотека содержит научные труды	<a href="http://e-heritage.ru/index.html">http://e-heritage.ru/index.html</a>

России	известных российских и зарубежных ученых и исследователей, работавших на территории России. Программа Президиума РАН.	100% доступ
Электронная библиотека учебников Cyberleninka	На сайте представлены учебники, лекции, доклады, монографии по естественным и гуманитарным наукам. Содержит каталог научной периодики по большому количеству научных дисциплин, который содержит полную информацию о научных журналах в электронном виде, включающую их описания и все вышедшие выпуски с содержанием, темами научных статей и их полными текстами.	<a href="http://studentam.net">http://studentam.net</a> 100% доступ  <a href="http://cyberleninka.ru/journal">http://cyberleninka.ru/journal</a> 100% доступ
Единое окно доступа к образовательным ресурсам	Информационная система предоставляет свободный доступ к каталогу образовательных интернет-ресурсов и полнотекстовой электронной учебно-методической библиотеке для общего и профессионального образования	<a href="http://window.edu.ru/library">http://window.edu.ru/library</a> 100% доступ
Электронные библиотеки. Электронные библиотеки, словари, энциклопедии	Интернет-ресурсы образовательного и научно-образовательного назначения, оформленные в виде электронных библиотек, словарей и энциклопедий, предоставляют открытый доступ к полнотекстовым информационным ресурсам, представленным в электронном формате — учебникам и учебным пособиям, хрестоматиям и художественным произведениям, историческим источникам и научно-популярным статьям, справочным изданиям и др.	<a href="http://gigabaza.ru/doc/131454.html">http://gigabaza.ru/doc/131454.html</a> 100% доступ

### 5.3 Методические указания для обучающихся по освоению учебной дисциплины

Освоение обучающимся учебной дисциплины «*Иностранный язык*» предполагает изучение материалов дисциплины на аудиторных занятиях и в ходе самостоятельной работы. Аудиторные занятия проходят в форме практических занятий. Самостоятельная работа включает разнообразный комплекс видов и форм работы обучающихся.

Для успешного освоения учебной дисциплины и достижения поставленных целей необходимо внимательно ознакомиться с рабочей программы учебной дисциплины, доступной в электронной информационно-образовательной среде РГСУ.

Следует обратить внимание на списки основной и дополнительной литературы, на предлагаемые преподавателем ресурсы информационно-телекоммуникационной сети Интернет. Эта информация необходима для самостоятельной работы обучающегося.

При подготовке к аудиторным занятиям необходимо помнить особенности каждой формы его проведения.

## Подготовка к практическому занятию

При подготовке и работе во время проведения практических занятий следует обратить внимание на следующие моменты: на процесс предварительной подготовки, на работу во время занятия, обработку полученных результатов, исправление полученных замечаний.

Предварительная подготовка к учебному практическому занятию заключается в изучении теоретического материала в отведенное для самостоятельной работы время, ознакомление с инструктивными материалами с целью осознания задач практического занятия, техники безопасности при работе с техникой.

Работа во время проведения учебного практического занятия включает:

- консультирование студентов преподавателями и вспомогательным персоналом с целью предоставления исчерпывающей информации, необходимой для самостоятельного выполнения предложенных преподавателем задач, ознакомление с правилами техники безопасности при работе в компьютерном классе;
- самостоятельное выполнение заданий согласно обозначенной учебной программой тематики.

Обработка, обобщение полученных результатов проводится обучающимися самостоятельно или под руководством преподавателя (в зависимости от степени сложности поставленных задач). В результате оформляется индивидуальный отчет. Подготовленная к сдаче на контроль и оценку работа сдается преподавателю. Форма отчетности может быть письменная, устная или две одновременно. Главным результатом в данном случае служит получение положительной оценки по каждому практическому занятию. Это является необходимым условием при проведении рубежного контроля и допуска к зачету/ экзамену. При получении неудовлетворительных результатов обучающийся имеет право в дополнительное время пересдать преподавателю работу до проведения промежуточной аттестации.

### Самостоятельная работа.

Для более углубленного изучения темы задания для самостоятельной работы рекомендуется выполнять параллельно с изучением данной темы. При выполнении заданий по возможности используйте наглядное представление материала. Более подробная информация о самостоятельной работе представлена в разделах «Учебно-методическое обеспечение самостоятельной работы по дисциплине (модулю)», «Методические указания к самостоятельной работе по дисциплине (модулю)».

## **5.4 Информационно-технологическое обеспечение образовательного процесса по учебной дисциплине**

### **5.4.1. Средства информационных технологий**

1. Персональные компьютеры;
2. Средства доступа к Интернет;
3. Проектор.

### **5.4.2. Программное обеспечение**

1. Microsoft Office (Word, Excel, PowerPoint).

### **5.4.3. Информационные справочные системы**

№	Название	Описание электронного	Используемый для
---	----------	-----------------------	------------------

	электронного ресурса	ресурса	работы адрес
1.	ЭБС «Университетская библиотека онлайн»	Электронно-библиотечная система, электронные книги и аудиокниг, учебники для ВУЗов, средних специальных учебных заведений и школы, а также научные монографии, научная периодика, в т.ч. журналы ВАК.	<a href="http://biblioclub.ru/">http://biblioclub.ru/</a> 100% доступ
2.	Научная электронная библиотека eLIBRARY.ru	Поиск по рефератам и полным текстам статей, опубликованных в российских и зарубежных научно-технических журналах.	<a href="http://elibrary.ru/">http://elibrary.ru/</a> Доступ с любого компьютера в сети Университета на 276 журналов по подписке Университета. Доступ к 5493 журналам с полным текстом в открытом доступе, из них российских журналов 5022.
3.	ЭБС издательства «Юрайт»	Электронно-библиотечная система, коллекция электронных версий книг.	<a href="https://urait.ru/">https://urait.ru/</a> 100% доступ
4.	ЭБС издательства "ЛАНЬ"	Электронно-библиотечная система, коллекция электронных версий книг.	<a href="http://e.lanbook.com/">http://e.lanbook.com/</a> 100% доступ
5.	ЭБС "Book.ru"	Электронно-библиотечная система, коллекция электронных версий книг.	<a href="http://www.book.ru">http://www.book.ru</a> 100% доступ
6.	База данных EastView	Полнотекстовая база данных периодики.	<a href="http://ebiblioteka.ru/">http://ebiblioteka.ru/</a> С любого компьютера в сети Университета
7.	База данных международного индекса научного цитирования – Scopus:	Библиографическая и реферативная информация и инструменты для отслеживания цитируемости статей, опубликованных в научных изданиях.	<a href="http://www.scopus.com/">http://www.scopus.com/</a> Доступ с любого компьютера в сети Университета.
8.	Международный индекс научного цитирования Web of Science (Web of Knowledge)	Библиографическая и реферативная информация и инструменты для отслеживания цитируемости статей, опубликованных в научных изданиях. Университета.	<a href="http://webofknowledge.com">http://webofknowledge.com</a> ; Доступ с любого компьютера в сети Университета.
9	Президентская библиотека им. Б.Н.Ельцина	Общегосударственное электронное хранилище цифровых копий важнейших документов по истории, теории и практике российской государственности, русскому языку, а также мультимедийных образовательных, научно-образовательных, культурно-	<a href="https://www.prlib.ru/">https://www.prlib.ru/</a> Доступ в электронном читальном зале Научной библиотеки Университета.

		просветительских и информационно-аналитических ресурсов.	
10	Национальная электронная библиотека	Крупнейшее собрание книг, диссертаций, музыкальных нот, карт и прочих материалов.	<a href="https://rusneb.ru/">https://rusneb.ru/</a> доступ к полной коллекции с компьютеров в электронном читальном зале Научной библиотеки Университета
11.	Видеотека учебных фильмов «Решение»	Коллекция учебных видеофильмов	<a href="http://eduvideo.online">http://eduvideo.online</a> 100% доступ

### 5.5 Материально-техническое обеспечение образовательного процесса по учебной дисциплине

Для изучения учебной дисциплины «*Иностранный язык*» в рамках реализации основной профессиональной образовательной программы высшего образования – программы бакалавриата по направлению подготовки 44.03.03 Специальное (дефектологическое) образование используются:

**Учебная аудитория для практических занятий:** оснащена специализированной мебелью (стол для преподавателя, парты, стулья, доска для написания мелом); техническими средствами обучения (видеопроjectionное оборудование, средства звуковоспроизведения, экран и имеющие выход в сеть Интернет), а также (при наличии) демонстрационными печатными пособиями (например, таблицы «Основная грамматика английского языка», «Неправильные глаголы» и т.д.), экранно-звуковыми средствами обучения (например, CD «Разговорный английский»), демонстрационными материалами (например, комплект демонстрационных материалов (фолий) «Страноведение. США»), видеофильмами DVD.

**Помещения для самостоятельной работы обучающихся:** оснащены специализированной мебелью (парты, стулья) техническими средствами обучения (персональные компьютеры с доступом в сеть Интернет и обеспечением доступа в электронно-информационную среду университета, программным обеспечением).

### 5.6 Образовательные технологии

При реализации учебной дисциплины «*Иностранный язык*» применяются различные образовательные технологии, в том числе технологии электронного обучения.

Освоение учебной дисциплины «*Иностранный язык*» предусматривает использование в учебном процессе активных и интерактивных форм проведения учебных занятий в форме деловых и ролевых игр, разбора конкретных ситуаций в сочетании с внеаудиторной работой с целью формирования и развития **профессиональных** навыков обучающихся.

При освоении учебной дисциплины «*Иностранный язык*» предусмотрено применение электронного обучения.

Учебные часы дисциплины «*Иностранный язык*» предусматривают классическую контактную работу преподавателя с обучающимся в аудитории и контактную работу посредством электронной информационно-образовательной среды в синхронном и асинхронном режиме (вне аудитории) посредством применения возможностей компьютерных технологий (электронная почта, электронный учебник, тестирование, вебинар, видеофильм, презентация, форум и др.).

В рамках учебной дисциплины «*Иностранный язык*» предусмотрены встречи с руководителями и работниками организаций, деятельность которых связана с *направленностью* реализуемой основной профессиональной образовательной программы высшего образования – программы бакалавриата.


## ЛИСТ РЕГИСТРАЦИИ ИЗМЕНЕНИЙ

№ п/п	Содержание изменения	Реквизиты документа об утверждении изменения	Дата введения изменения
1.	Утверждена и введена в действие решением кафедры иностранных языков на основании Федерального государственного образовательного стандарта высшего образования по направлению подготовки 44.03.03 Специальное (дефектологическое) образование (уровень бакалавриата), утвержденным приказом Министерства образования и науки Российской Федерации от 22.02.2018 г. № 123	Протокол заседания кафедры № 10 от «27» мая 2020 года	01.09.2020





Министерство науки и высшего образования Российской Федерации  
Федеральное государственное бюджетное образовательное учреждение  
высшего образования  
«Российский государственный социальный университет»



УТВЕРЖДАЮ  
Декан факультета  
психологии  
Петрова Е.А.  
27 мая 2020 г.

**РАБОЧАЯ ПРОГРАММА ДИСЦИПЛИНЫ (МОДУЛЯ)  
БЕЗОПАСНОСТЬ ЖИЗНЕДЕЯТЕЛЬНОСТИ**

**Направление подготовки**  
*«Специальное (дефектологическое) образование»*

**Направленность (профиль)**  
*«Специальная психология»*

**ОБРАЗОВАТЕЛЬНАЯ ПРОГРАММА ВЫСШЕГО ОБРАЗОВАНИЯ - ПРОГРАММА  
БАКАЛАВРИАТА**

**Форма обучения**  
*Очная, заочная*

Москва 2020

Рабочая программа дисциплины (модуля) «**Безопасность жизнедеятельности**» разработана на основании федерального государственного образовательного стандарта высшего образования – *бакалавриата* по направлению подготовки 44.03.03 «Специальное (дефектологическое) образование», от № 123 от 22.02.2018 г, учебного плана по основной профессиональной образовательной программе высшего образования - программы *бакалавриата* по направлению подготовки 44.03.03 «Специальное (дефектологическое) образование», а также с учетом рекомендованной примерной основной образовательной программой и с учетом следующих профессиональных стандартов, сопряженных с профессиональной деятельностью выпускника:

- 01 «**ОБРАЗОВАНИЕ И НАУКА**»;
- 01.002 «**ПЕДАГОГ-ПСИХОЛОГ (ПСИХОЛОГ В СФЕРЕ ОБРАЗОВАНИЯ)**».

Рабочая программа дисциплины (модуля) «Безопасность жизнедеятельности» разработана рабочей группой в составе: канд.экон.наук, доцент Кириллов Н.П., канд.биол.наук, доцент Арсланбекова Ф.Ф.

Руководитель основной образовательной программы кандидат психологических наук, доцент, доцент кафедры психологии труда и специальной психологии



В.Н. Феофанов

\_\_\_\_\_  
(подпись)

Рабочая программа учебной дисциплины обсуждена и утверждена на заседании кафедры техносферной безопасности и экология: Протокол № 10 от «27» мая 2020 года

Декан факультета  
канд. эконом. наук



Р.Х. Губайдулин

\_\_\_\_\_  
(подпись)

Рабочая программа дисциплины (модуля) рекомендована к утверждению представителями организаций-работодателей:

АНО «Институт безопасности труда»  
Генеральный директор



А.Г. Федорец

\_\_\_\_\_  
(подпись)

ЗАО «ДСК-7» (г. Москва)  
Начальник службы промышленной безопасности и охраны труда



Н.С. Колпаков

\_\_\_\_\_  
(подпись)

Рабочая программа дисциплины (модуля) рецензирована и рекомендована к утверждению:

Доктор технических наук, профессор,  
профессор МГТУ им. Н. Э. Баумана



С.П. Карпачёв

\_\_\_\_\_  
(подпись)

Кандидат технических наук, доцент,  
доцент факультета экологии и техносферной безопасности РГСУ



М.В. Сошенко

\_\_\_\_\_  
(подпись)

Согласовано  
Научная библиотека, директор



И.Г. Маляр

# СОДЕРЖАНИЕ

РАЗДЕЛ 1. ПАСПОРТ РАБОЧЕЙ ПРОГРАММЫ ДИСЦИПЛИНЫ (МОДУЛЯ) .....	4
1.1 Цель и задачи дисциплины (модуля).....	4
1.2. Место дисциплины (модуля) в структуре основной профессиональной образовательной программы высшего образования-программы <i>бакалавриата /магистратуры/специалитета</i> .....	4
1.3 Планируемые результаты обучения по дисциплине (модулю) в рамках планируемых результатов освоения основной профессиональной образовательной программы высшего образования – программы <i>бакалавриата/магистратуры/специалитета</i> .....	5
РАЗДЕЛ 2. СТРУКТУРА И СОДЕРЖАНИЕ ДИСЦИПЛИНЫ (МОДУЛЯ).....	6
2.1 Объем дисциплины (модуля), включая контактную работы обучающегося с педагогическими работниками и самостоятельную работу обучающегося .....	6
2.2. Учебно-тематический план дисциплины (модуля).....	7
РАЗДЕЛ 3. УЧЕБНО-МЕТОДИЧЕСКОЕ ОБЕСПЕЧЕНИЕ САМОСТОЯТЕЛЬНОЙ РАБОТЫ ОБУЧАЮЩИХСЯ ПО ДИСЦИПЛИНЕ (МОДУЛЮ) .....	8
3.1. Виды самостоятельной работы обучающихся по дисциплине (модулю).....	8
3.2 Методические указания к самостоятельной работе по дисциплине (модулю) .....	10
РАЗДЕЛ 4. ФОНД ОЦЕНОЧНЫХ СРЕДСТВ ДЛЯ ПРОВЕДЕНИЯ ПРОМЕЖУТОЧНОЙ АТТЕСТАЦИИ ОБУЧАЮЩИХСЯ ПО ДИСЦИПЛИНЕ (МОДУЛЮ) .....	19
4.1. Форма промежуточной аттестации обучающегося по дисциплине (модулю).....	19
4.2. Перечень компетенций с указанием этапов их формирования в процессе освоения образовательной программы .....	19
4.3 Описание показателей и критериев оценивания компетенций на различных этапах их формирования, описание шкал оценивания .....	20
4.4 Типовые контрольные задания или иные материалы, необходимые для оценки знаний, умений, навыков и (или) опыта деятельности, характеризующих этапы формирования компетенций в процессе освоения образовательной программы .....	21
4.5 Методические материалы, определяющие процедуры оценивания знаний, умений, навыков и (или) опыта деятельности, характеризующих этапы формирования компетенций.....	24
РАЗДЕЛ 5. УСЛОВИЯ РЕАЛИЗАЦИИ ДИСЦИПЛИНЫ (МОДУЛЯ) .....	24
5.1. Перечень основной и дополнительной учебной литературы для освоения дисциплины (модуля) ..	24
5.2 Перечень ресурсов информационно-коммуникационной сети «Интернет», необходимых для освоения дисциплины (модуля) .....	25
5.3 Методические указания для обучающихся по освоению дисциплины (модуля).....	26
5.4 Информационно-технологическое обеспечение образовательного процесса по дисциплине (модулю).....	27
5.5 Материально-техническое обеспечение образовательного процесса по дисциплине (модулю) .....	27
5.6 Образовательные технологии .....	29
ЛИСТ РЕГИСТРАЦИИ ИЗМЕНЕНИЙ.....	30

## РАЗДЕЛ 1. ПАСПОРТ РАБОЧЕЙ ПРОГРАММЫ ДИСЦИПЛИНЫ (МОДУЛЯ)

### *1.1 Цель и задачи дисциплины (модуля)*

Цель учебной дисциплины заключается в получении обучающимися теоретических знаний о формировании профессиональной культуры безопасности (ноксологической культуры), под которой понимается готовность и способность личности использовать в профессиональной деятельности приобретенную совокупность знаний, умений и навыков для обеспечения безопасности в сфере своей профессиональной деятельности; характера мышления и ценностных ориентаций, при которых вопросы безопасности рассматриваются в качестве приоритета;

– формирование у студентов представления о неразрывном единстве эффективной профессиональной деятельности с требованиями к безопасности и защищенности человека.

Изучением дисциплины достигается понимание того, что реализация требований безопасности жизнедеятельности гарантирует сохранение работоспособности и здоровья человека в различных жизненных условиях и готовит его к рациональным действиям при возникновении экстремальных ситуаций.

с последующим применением в профессиональной сфере и практических навыков (формирование) по социально-технической, проектной и организационно-управленческой профессиональной деятельности

Задачи учебной дисциплины:

1. Приобретение понимания проблем устойчивого развития и рисков, связанных с деятельностью человека;
2. Овладение приемами рационализации жизнедеятельности, ориентированными на снижения антропогенного воздействия на природную среду и обеспечение безопасности личности и общества;
3. Формирование культуры безопасности, экологического сознания и риск-ориентированного мышления, при котором вопросы безопасности и сохранения окружающей среды рассматриваются в качестве важнейших приоритетов жизнедеятельности человека;
4. Формирование культуры профессиональной безопасности, способностей для идентификации опасности и оценивания рисков в сфере своей профессиональной деятельности;
5. Готовности применения профессиональных знаний для минимизации негативных экологических последствий, обеспечения безопасности и улучшения условий труда в сфере своей профессиональной деятельности;
6. Мотивации и способностей для самостоятельного повышения уровня культуры безопасности;
7. Способностей к оценке вклада своей предметной области в решение экологических проблем и проблем безопасности;
8. Способностей для аргументированного обоснования своих решений с точки зрения безопасности;
9. Приобретения устойчивых навыков, необходимых для принятия быстрых и четких решений и выполнения действий, необходимых для предупреждения опасных последствий.

### *1.2. Место дисциплины (модуля) в структуре основной профессиональной образовательной программы высшего образования- программы бакалавриата*

Дисциплина (модуль) **«Безопасность жизнедеятельности»** реализуется в обязательной части основной образовательной программы по направлению подготовки «44.03.03 «Специальное (дефектологическое) образование»» очной, очно-заочной и заочной формам обучения.

Изучение дисциплины (модуля) «**Безопасность жизнедеятельности**» базируется на знаниях и умениях, полученных обучающимися ранее в ходе освоения программного материала ряда дисциплин (модулей): «Технологии самоорганизации и эффективного взаимодействия», «Правоведение», «Экономика», «Физическая культура и спорт».

Перечень последующих дисциплин (модулей), для которых необходимы знания, умения и навыки, формируемые данной дисциплиной (модулем):

- Здоровьесберегающие технологии в учебной и воспитательной деятельности

- Психология профессионального здоровья и профилактика выгорания в профессиональной деятельности

**1.3 Планируемые результаты обучения по дисциплине (модулю) в рамках планируемых результатов освоения основной профессиональной образовательной программы высшего образования – программы бакалавриата.**

Процесс освоения учебной дисциплины направлен на формирование у обучающихся следующих универсальных компетенций:

– Способен создавать и поддерживать безопасные условия жизнедеятельности, в том числе при возникновении чрезвычайных ситуаций (УК-8)

в соответствии с основной профессиональной образовательной программой высшего образования – программа бакалавриата по направлению подготовки «44.03.03 «Специальное (дефектологическое) образование»

В результате освоения учебной дисциплины обучающийся должен демонстрировать следующие результаты:

В результате освоения дисциплины (модуля) обучающийся должен демонстрировать следующие результаты:

Категория компетенций	Код компетенции	Формулировка компетенции	Код и наименование индикатора достижения компетенции
универсальные	УК-8	Способен создавать и поддерживать безопасные условия жизнедеятельности, в том числе при возникновении чрезвычайных ситуаций	<p><b>УК-8.1.</b> Анализирует факторы вредного влияния элементов среды обитания (технических средств, технологических процессов, материалов, зданий и сооружений, природных и социальных явлений)</p> <p><b>УК-8.2.</b> Идентифицирует опасные и вредные факторы в рамках осуществляемой деятельности</p> <p><b>УК-8.3.</b> Выявляет проблемы, связанные с нарушениями техники безопасности на рабочем месте; предлагает мероприятия по предотвращению чрезвычайных ситуаций</p> <p><b>УК-8.4.</b> Разъясняет правила поведения при возникновении чрезвычайных ситуаций природного и техногенного происхождения; оказывает первую помощь, описывает способы участия в восстановительных мероприятиях</p>

## РАЗДЕЛ 2. СТРУКТУРА И СОДЕРЖАНИЕ ДИСЦИПЛИНЫ (МОДУЛЯ)

### 2.1 Объем дисциплины (модуля), включая контактную работу обучающегося с педагогическими работниками и самостоятельную работу обучающегося

Общая трудоемкость дисциплины (модуля), изучаемой в 1 семестре, составляет 2 зачетные единицы. По дисциплине (модулю) предусмотрен зачет.

#### Очная форма обучения

Вид учебной работы	Всего часов	Семестры			
		2			
<b>Контактная работа обучающихся с педагогическими работниками (по видам учебных занятий) (всего):</b>	<b>36</b>	<b>36</b>			
Учебные занятия лекционного типа	16	16			
Практические занятия	8	8			
Лабораторные занятия					
Контактная работа в ЭИОС	12	12			
<b>Самостоятельная работа обучающихся, всего</b>	<b>36</b>	<b>36</b>			
<b>Контроль промежуточной аттестации (час)</b>					
<b>ОБЪЕМ ДИСЦИПЛИНЫ(МОДУЛЯХ) В ЧАСАХ</b>	<b>72</b>	<b>72</b>			

#### Очно-заочная форма обучения

Вид учебной работы	Всего часов	Семестры			
<b>Контактная работа обучающихся с педагогическими работниками (по видам учебных занятий) (всего):</b>	<b>24</b>	<b>24</b>			
Учебные занятия лекционного типа	8	8			
Практические занятия	4	4			
Лабораторные занятия					
Контактная работа в ЭИОС	12	12			
<b>Самостоятельная работа обучающихся, всего</b>	<b>48</b>	<b>48</b>			
<b>Контроль промежуточной аттестации (час)</b>					
<b>ОБЪЕМ ДИСЦИПЛИНЫ (МОДУЛЯ) В ЧАСАХ</b>	<b>72</b>	<b>72</b>			

#### Заочная форма обучения

Вид учебной работы	Всего часов	Семестры			
		2			
<b>Контактная работа обучающихся с педагогическими работниками (по видам учебных занятий) (всего):</b>	<b>16</b>	<b>16</b>			
Учебные занятия лекционного типа	4	6			

Практические занятия	2	2			
Лабораторные занятия					
Контактная работа в ЭИОС	8	8			
<b>Самостоятельная работа обучающихся, всего</b>	<b>52</b>	<b>52</b>			
<b>Контроль промежуточной аттестации (час)</b>	<b>4</b>	<b>4</b>			
<b>ОБЪЕМ ДИСЦИПЛИНЫ В ЧАСАХ</b>	<b>72</b>	<b>72</b>			

## 2.2. Учебно-тематический план дисциплины (модуля)

### Очной формы обучения

Раздел, тема	Виды учебной работы, академических часов						
	Всего	Самостоятельная работа	Контактная работа обучающихся с педагогическими работниками				
			Всего	Лекционные занятия	Семинарские/практические занятия	Лабораторные занятия	Контактная работа в ЭИОС
<b>(Семестр 2)</b>							
Раздел 1	36	18	18	8	4		6
Раздел 2	36	18	18	8	4		6
<b>Контроль промежуточной аттестации (час)</b>							
<b>Общий объем, часов</b>	<b>72</b>	<b>36</b>	<b>36</b>	<b>16</b>	<b>8</b>		<b>12</b>
<b>Форма промежуточной аттестации</b>	<b>Зачет</b>						

### Заочной формы обучения

Раздел, тема	Виды учебной работы, академических часов						
	Всего	Самостоятельная работа	Контактная работа обучающихся с педагогическими работниками				
			Всего	Лекционные занятия	Семинарские/практические занятия	Лабораторные занятия	Контактная работа в ЭИОС
<b>(Семестр2)</b>							
Раздел 1.1	34	26	8	3	1		4
Раздел 1.2	34	26	8	3	1		4
<b>Контроль промежуточной аттестации (час)</b>	<b>4</b>	<b>4</b>					
<b>Общий объем, часов</b>	<b>72</b>	<b>56</b>	<b>16</b>	<b>6</b>	<b>2</b>		<b>8</b>
<b>Форма промежуточной аттестации</b>	<b>Зачет</b>						

*Очно-заочной формы обучения*

Раздел, тема	Виды учебной работы, академических часов						
	Всего	Самостоятельная работа	Контактная работа обучающихся с педагогическими работниками				
			Всего	Лекционные занятия	Семинарские/практические занятия	Лабораторные занятия	Контактная работа в ЭИОС
<b>(Семестр 2)</b>							
Раздел 1.1	36	24	12	4	2		6
Раздел 1.2	36	24	12	4	2		6
<b>Контроль промежуточной аттестации (час)</b>							
<b>Общий объем, часов</b>	<b>72</b>	<b>48</b>	<b>24</b>	<b>8</b>	<b>4</b>		<b>12</b>
<b>Форма промежуточной аттестации</b>	<b>Зачет</b>						

**РАЗДЕЛ3. УЧЕБНО-МЕТОДИЧЕСКОЕ ОБЕСПЕЧЕНИЕ  
САМОСТОЯТЕЛЬНОЙ РАБОТЫ ОБУЧАЮЩИХСЯ ПО ДИСЦИПЛИНЕ  
(МОДУЛЮ)**

*3.1. Виды самостоятельной работы обучающихся по дисциплине (модулю)*

*Очной формы обучения*

Раздел, тема	Всего	Виды самостоятельной работы обучающихся					
		Академическая активность, час	Форма академической активности	Выполнение практ. заданий, час	Форма практического задания	Рубежный текущий контроль, час	Форма рубежного текущего контроля
<b>Семестр 2</b>							
Раздел 1.1. Теоретико-методологические основы безопасности жизнедеятельности как науки и учебной дисциплины	18	8	Подготовка к лекционным и практическим занятиям, самостоятельное изучение раздела в ЭИОС	8	эссе	2	Компьютерное тестирование
Раздел 1.2 Обеспечение безопасности жизнедеятельности в социальной, природной и технической средах в том числе в чрезвычайных ситуациях	18	8	Подготовка к лекционным и практическим занятиям, самостоятельное изучение раздела в ЭИОС	8	реферат	2	Компьютерное тестирование



<b>Общий объем по модулю/семестру, часов</b>	<b>36</b>	<b>16</b>		<b>16</b>		<b>4</b>	
--	-----------	-----------	--	-----------	--	----------	--

**Очно-заочной формы обучения**

Раздел, тема	Всего	Виды самостоятельной работы обучающихся					
		Академическая активность, час	Форма академической активности	Выполнение практ. заданий, час	Форма практического задания	Рубежный текущий контроль, час	Форма рубежного текущего контроля
<b>семестр 2</b>							
Раздел 1.1. <b>Теоретико-методологические основы безопасности жизнедеятельности как науки и учебной дисциплины</b>	24	11	Подготовка к лекционным и практическим занятиям, самостоятельное изучение раздела в ЭИОС	11	эссе	2	Компьютерное тестирование
Раздел 1.2 <b>Обеспечение безопасности жизнедеятельности в социальной, природной и технической средах в том числе в чрезвычайных ситуациях</b>	24	11	Подготовка к лекционным и практическим занятиям, самостоятельное изучение раздела в ЭИОС	11	реферат	2	Компьютерное тестирование или иная форма
<b>Общий объем по модулю/семестру, часов</b>	<b>48</b>	<b>22</b>		<b>22</b>		<b>4</b>	

**Заочной формы обучения**

Раздел, тема	Всего	Виды самостоятельной работы обучающихся					
		Академическая активность, час	Форма академической активности	Выполнение практ. заданий, час	Форма практического задания	Рубежный текущий контроль, час	Форма рубежного текущего контроля
<b>семестр 2</b>							

Раздел 1.1. <b>Теоретико-методологические основы безопасности жизнедеятельности как науки и учебной дисциплины</b>	26	12	Подготовка к лекционным и практическим занятиям, самостоятельное изучение раздела в ЭИОС	12	эссе	2	Компьютерное тестирование
Раздел 1.2 <b>Обеспечение безопасности жизнедеятельности в социальной, природной и технической средах в том числе в чрезвычайных ситуациях</b>	26	12	Подготовка к лекционным и практическим занятиям, самостоятельное изучение раздела в ЭИОС	12	реферат	2	Компьютерное тестирование или иная форма
<b>Общий объем по модулю/семестру, часов</b>	<b>52</b>	<b>24</b>		<b>24</b>		<b>4</b>	

### **3.2 Методические указания к самостоятельной работе по дисциплине (модулю)**

#### **РАЗДЕЛ 1.1 «Теоретико-методологические основы безопасности жизнедеятельности как науки и учебной дисциплины.»**

**Цель:** ознакомиться с теоретико-методологическими основами безопасности жизнедеятельности как науки и учебной дисциплины, а также базовыми её понятиями и методами её исследований.

#### **Перечень изучаемых элементов содержания**

Теоретические и методические подходы к анализу безопасности как социального явления. Защищенность личности, общества и государства как стратегическая цель современной России. Управление процессом безопасности жизнедеятельности в современных условиях Экономическая безопасность как фундамент устойчивого развития современной России.

**Тема 1. Тема 1. Теоретические и методические подходы к анализу безопасности как социального явления.**

#### **Вопросы для самоподготовки:**

1. Характеристика угроз человеку в древнем мире
2. Характеристика угроз человеку в современном мире
3. Место безопасности в системе потребностей человека
4. Стратегия национальной безопасности Российской Федерации 2019 года как система научных взглядов на решение проблем безопасности личности, общества и государства
5. Классификация рисков
6. Классификация угрожающих факторов
7. Классификация опасностей
8. Классификация угроз
9. Основные структурные элементы безопасности
10. Основные звенья механизма обеспечения безопасности
11. Основные методы обеспечения безопасности в современной России
12. Структурно-содержательные компоненты категории «Жизнедеятельность»
13. Критерии чрезвычайной ситуации (по Б.Н.Перфильеву)
14. Классификация чрезвычайных ситуаций

15. Сущность, структура и содержание процесса обеспечения безопасности жизнедеятельности

## **Тема 2. Защищенность личности, общества и государства как стратегическая цель современной России.**

### **Вопросы для самоподготовки:**

1. Социально-психологический феномен человека и безопасность личности
2. Влияние темперамента личности на её безопасность
3. Личность как объект и субъект безопасности
4. Сущность и содержание элементов, влияющих на безопасность личности
5. Сущность и содержание общества как субъекта и объекта безопасности
6. Характеристика общества, его основных компонентов, закладывающих основы для его устойчивого развития
7. Социальная структура общества, влияющая на процесс безопасности жизнедеятельности личности, общества и государства
8. Гражданское общество, как условие безопасной жизнедеятельности личности и государства
9. Основные структурные элементы гражданского общества, влияющие на процесс безопасности жизнедеятельности личности и государства
10. Условия формирования гражданского общества в Российской Федерации
11. Основные элементы системы, обеспечивающие безопасность жизнедеятельности во взаимоотношениях государства и гражданского общества
12. Государство как социальный институт и основной субъект безопасности
13. Социальное предназначение государства и безопасность
14. Основные функции государства и безопасность

## **Тема 3. Управление процессом безопасности жизнедеятельности в современных условиях**

### **Вопросы для самоподготовки**

1. Роль субъекта и объекта управления безопасностью в современных условиях
2. Схема функционирования системы при решении проблем безопасности
3. Влияние факторов и переменных внешней и внутренней среды организации на решение проблем безопасности
4. Структура и содержание процесса управления безопасностью в организации
5. Главные цели Организация Объединенных Наций и их
6. влияние на безопасность
7. Декларация тысячелетия, выдвинутая ООН и безопасность личности, общества и государства
8. Состав Организации Объединенных Наций и её влияние на безопасность личности, общества и государства
9. Характеристика законодательства РФ об охране труда в современных условиях
10. Конституция РФ об охране труда и ее связь с безопасностью личности, общества и государства
11. Основное содержание процесса по охране труда в современных условиях
12. Основное содержание Федерального закона «Об охране труда» и безопасность личности, общества и государства
13. Основные направления государственной политики в области охраны труда в современных условиях
14. Основное содержание прав работников в области охраны труда

## **Тема 4. Экономическая безопасность как фундамент устойчивого развития современной России.**

### **Вопросы для самоподготовки**

1. Современные подходы к понятию "Экономическая безопасность»
2. Классификационная схема экономической безопасности как объекта исследования
3. Современные подходы к понятию "Экономическая безопасность"
4. Экономическое обоснование концепции устойчивого развития как основы экономической безопасности
5. Система показателей экономической безопасности
6. Определяющие факторы развития современной мировой экономики
7. Национальные интересы в сфере реальной экономики как основа ее экономической безопасности
8. Алгоритм деятельности по учету укрупненных национальных интересов в сфере экономики
9. Основные причины затрудненности обеспечения роста экономики в нашей стране
10. Характеристика основных элементов недобросовестной конкуренции в постсоветской экономике России.
11. Основные факторы, влияющие сегодня на состояние российской экономики
12. Цель Государственной стратегии экономической безопасности Российской Федерации в современных условиях
13. Алгоритм деятельности государства по обеспечению экономической безопасности в современных условиях
14. Мероприятия, необходимые для создания экономической безопасности в современных условиях
15. Роль государства в системе регулирования экономической системы как основы экономической безопасности

## **РАЗДЕЛ 2. «Обеспечение безопасности жизнедеятельности в социальной, природной и технической средах в том числе в чрезвычайных ситуациях.»**

**Цель:** ознакомиться с процессом обеспечения безопасности жизнедеятельности в социальной, природной и технической средах в том числе в чрезвычайных ситуациях, а также методами его исследования.

### **Перечень изучаемых элементов содержания**

Социальная безопасность как условие общественной безопасности в Российской Федерации. Экологическая безопасность в системе энергетического развития современной России. Информационная безопасность, как состояние защищенности личности, общества и государства от внутренних и внешних информационных угроз. Техносферная безопасность в системе национальной безопасности Российской Федерации. Организация процесса оказания первой помощи пострадавшим в чрезвычайных ситуациях

### **Тема 5. Социальная безопасность как условие общественной безопасности в Российской Федерации.**

#### **Вопросы для самоподготовки:**

1. Методика анализа социальной безопасности как социального явления
2. Объект социальной безопасности: личность, ее жизненно важные права и свободы в социальной сфере жизнедеятельности общества
3. Характерные черты социальной безопасности в обществе
4. Система социальной безопасности государства
5. Роль гражданского общества в системе национальной безопасности
6. Основные виды общественной безопасности
7. Характеристика опасностей и чрезвычайных ситуаций социального характера
8. Роль и место Стратегии национальной безопасности в системе документов стратегического планирования Российской Федерации

9. Декриминализация российского общества как основа социальной безопасности в современной России
10. Структурно-логическая модель процесса социального обеспечения в Российской Федерации как механизма обеспечения социальной безопасности
11. Государственная система социального обеспечения в Российской Федерации
12. Сущность, структура, содержание социальной политики
13. Направления, необходимые для обеспечения социальной безопасности
14. Организация процесса оказания первой помощи пострадавшим в чрезвычайных ситуациях социального характера
15. Социальная профилактика, как важнейший механизм социальной безопасности

## **Тема 6. Экологическая безопасность в системе энергетического развития современной России.**

### **Вопросы для самоподготовки:**

1. Экологическая составляющая в системе жизнедеятельности личности, общества и государства
2. Модель устойчивого развития как составной части безопасности жизнедеятельности личности, общества и государства
3. Устойчивое функционирование экологической системы как обязательное условие ее безопасности
4. Основные объекты экологической безопасности
5. Характеристика угроз человеку в окружающей социоприродной и социотехнических средах безопасности
6. Типология экологических факторов, влияющих на безопасность жизнедеятельности
7. Антропогенное воздействие человека на природу как глобальная угроза безопасности жизнедеятельности
8. Сущность и содержание процесса влияния глобальных проблем человечества на обеспечение безопасности жизнедеятельности личности, общества и государства.
9. Характер изменений окружающей среды и ожидаемые тенденции до 2030 года
10. Мировые источники опасности для России в экологической сфере
11. Особенности влияния экологических факторов на состояние здоровья населения
12. Система экологической безопасности в Российской Федерации
13. Система управления экологической безопасностью в России
14. Система экологического мониторинга
15. Организация процесса оказания первой помощи пострадавшим в чрезвычайных ситуациях природного характера

## **Тема 7. Информационная безопасность как состояние защищенности личности, общества и государства от внутренних и внешних информационных угроз.**

### **Вопросы для самоподготовки**

1. Сущность, структура и содержание социального "Закона информированности и упорядоченности"
2. Сущность и содержание информации и ее влияние на безопасность
3. Содержание понятия "Информационная сфера"
4. Доктрина информационной безопасности Российской Федерации;
5. Интересы личности в информационной сфере
6. Интересы общества в информационной сфере
7. Интересы государства в информационной сфере
8. Характеристика национальных информационных ресурсов
9. Характеристики информации и информационных массивов
10. Сущность и содержание технологических секретов

11. Структура и содержание деловой информации
12. Виды угроз информационной безопасности Российской Федерации
13. Механизм причинения ущерба интересам личности, общества и государства через воздействия в информационной сфере
14. Источники угроз информационной безопасности Российской Федерации, характеризующиеся как внешние
15. Угрозы информационной безопасности, условно относящиеся к внутренней сфере  
Принципы построения комплексной системы защиты информации в Российской Федерации

## **Тема 8. Техносферная безопасность в системе национальной безопасности Российской Федерации**

### **Вопросы для самоподготовки**

1. Структурно-содержательная модель техносферы, как компонента безопасности
2. Техносферная безопасность как составная часть безопасности России
3. Негативные факторы техносферы
4. Характеристика опасных и вредных производственных факторов влияющих на безопасность
5. Структурные элементы техносферной безопасности
6. Структурно-функциональный подход к анализу техносферных процессов
7. Место технологических процессов в системе угроз природного и искусственного (антропогенного) характера
8. Характеристика угроз техногенного характера
9. Единая государственная система предупреждения и ликвидации чрезвычайных ситуаций
10. Система мониторинга и прогнозирования чрезвычайных ситуаций и безопасность личности, общества и государства
11. Основные задачи РСЧС и безопасность личности, общества и государства
12. Основные направления подготовки и проведения комплекса мероприятий по предупреждению ЧС и повышению устойчивости функционирования предприятий, организаций, учреждений
13. Определение транспортной безопасности в Российской Федерации
14. Основные причины автомобильных аварий в Российской Федерации
15. Система транспортной безопасности в Российской Федерации
16. Организация процесса оказания первой помощи пострадавшим в чрезвычайных ситуациях техногенного характера

## **ПРАКТИЧЕСКОЕ ЗАДАНИЕ К РАЗДЕЛУ 1**

**Форма практического задания: реферат; эссе;**

При изучении дисциплины «Безопасность жизнедеятельности» предусмотрено выполнение практического задания, которое выполняется в форме эссе.

**Эссе** – это развернутое и аргументированное изложение точки зрения студента в виде сочинения по рассматриваемой теме (проблеме).

При подготовке эссе следует придерживаться следующей структуры:

1. **Оглавление**
2. **Введение.** Во введении дать обоснование выбора темы, раскрыть проблематику выбранной темы (объем 1 – 2 с).
3. **Основная часть.** Привести и аргументировать основные тезисы по проблеме. (объем 4 – 6 с).

4. **Заключение.** Сделать общие выводы по проблеме, заявленной в эссе (объем 1 – 2 с).

**Перечень тем эссе по дисциплине «Безопасность жизнедеятельности»:**

1. Характеристика угроз человеку в современном мире
2. Место безопасности в системе потребностей человека
3. Стратегия национальной безопасности Российской Федерации 2019 года как система научных взглядов на решение проблем безопасности личности, общества и государства
4. Классификация рисков
5. Классификация угрожающих факторов
6. Основные звенья механизма обеспечения безопасности
7. Основные методы обеспечения безопасности в современной России
8. Критерии чрезвычайной ситуации (по Б.Н.Перфильеву)
9. Классификация чрезвычайных ситуаций
10. Социально-психологический феномен человека и безопасность личности
11. Влияние темперамента личности на её безопасность
12. Факторы формирования личности безопасного типа
13. Социальная адаптация личности как важнейшее условие ее безопасности
14. Влияние характера личности на её безопасность
15. Основные угрозы духовной безопасности личности
16. Факторы социализации личности, влияющие на ее безопасность жизнедеятельности
17. Особенности влияния на личность окружающей социальной среды
18. Личность как объект и субъект безопасности
19. Сущность и содержание элементов, влияющих на безопасность личности
20. Сущность и содержание общества как субъекта и объекта безопасности
21. Характеристика общества, его основных компонентов, закладывающих основы для его
22. Основные функции государства и безопасность
23. Внутренние функции государства и безопасность
24. Внешние функции государства и безопасность
25. Формы государственного устройства и безопасность жизнедеятельности
26. Основные структурные элементы государства и их роль в обеспечении безопасности
27. Роль государства в формировании взаимодействия структур гражданского общества, как основы безопасности жизнедеятельности
28. Система показателей экономической безопасности
29. Определяющие факторы развития современной мировой экономики
30. Национальные интересы в сфере реальной экономики как основа ее экономической безопасности
31. Цель Государственной стратегии экономической безопасности Российской Федерации в современных условиях
32. Роль государства в системе регулирования экономической системы как основы экономической безопасности

Общий объем эссе составляет 8 – 10 с формата А4, включая титульный лист размер шрифта 14 Пт, интервал -1,5, шрифт TimesNewRoman.

Примерными критериями оценки эссе являются:

- оригинальность текста (не ниже 75%);
- уровень аргументации, способность отстаивать свою точку зрения;
- наличие обобщения и собственных выводов в заключении;

качество оформления эссе.

**РУБЕЖНЫЙ КОНТРОЛЬ К РАЗДЕЛУ 1: форма рубежного контроля – компьютерное тестирование.**

**Теоретические и методические основы теории безопасности как социальной проблемы современности(??)**

**В содержательном плане понятие «опасность» — это:**

- (?) угроза совершения какого-либо опасного действия;
- (?) состояние социальной системы, находящейся в неустойчивом состоянии;
- (!) вполне осознаваемая, но не фатальная вероятность нанесения вреда кому-либо, чему-либо, определяемая наличием объективных и субъективных факторов, обладающих поражающими свойствами;
- (?) риск в стадии реализации.

**В содержательном плане понятие «вызов» — это:**

- (?) состояние социальной системы, находящейся в неустойчивом состоянии;
- (!) совокупность обстоятельств, не обязательно конкретно угрожающего характера, но безусловно, требующих реагировать на них;
- (?) угроза совершения какого-либо опасного действия;
- (?) риск в стадии реализации
- (??) Формы проявления опасностей:**
- (?) намерения;
- (?) планы;
- (?) подготовка и проведение действий;
- (!) все выше перечисленное.

Выборка – 20 из 60

Время прохождения теста – 50 минут

Максимальное количество баллов за тест – 100

№ секции	Кол-во вопросов
1.1.	5
1.2.	5
1.3.	5
1.4	5
<b>Итого</b>	<b>20</b>

**Критерии оценивания**

Количество баллов	<65	65>
Зачет	не зачтено	зачтено

**ПРАКТИЧЕСКОЕ ЗАДАНИЕ К РАЗДЕЛУ 1**

**Форма практического задания: реферат;**

**Реферат** – это обзор точек зрения различных авторов по рассматриваемой теме (проблеме).

При подготовке реферата следует придерживаться следующей структуры:

- 1. Оглавление**
- 2. Введение.** Во введении дать обоснование выбора темы, раскрыть проблематику выбранной темы (объем 1 – 2 с).



3. **Основная часть.** Привести и аргументировать основные тезисы каждого произведения. Провести их сопоставление. Высказать собственную точку зрения и обосновать ее (объем 5 – 7 с).
4. **Заключение.** Сделать общие выводы по проблеме, заявленной в реферате (объем 1– 2 с).
5. **Список реферируемой литературы.** Привести исходные данные реферируемых произведений (автор(ы), название, где опубликован, в каком году).

**Перечень тем рефератов по дисциплине «Безопасность жизнедеятельности»:**

1. Объект социальной безопасности: личность, ее жизненно важные права и свободы в социальной сфере жизнедеятельности общества
2. Характерные черты социальной безопасности в обществе
3. Система социальной безопасности государства
4. Роль гражданского общества в системе национальной безопасности
5. Основные виды общественной безопасности
6. Характеристика опасностей и чрезвычайных ситуаций социального характера
7. Угрозы социальной безопасности
8. Основные проблемы внутренней безопасности Российской Федерации в современных условиях
9. Сущность и содержание информации и ее влияние на безопасность
10. Содержание понятия "Информационная сфера"
11. Доктрина информационной безопасности Российской Федерации;
12. Источники угроз информационной безопасности Российской Федерации, характеризующиеся как внешние
13. Угрозы информационной безопасности, условно относящиеся к внутренней сфере  
Принципы построения комплексной системы защиты информации в Российской Федерации
14. Принцип непрерывности, комплексности, системности рассмотрение информационной безопасности
15. Основные направления обеспечения информационной безопасности в области государственной и общественной безопасности
16. Основные направления обеспечения информационной безопасности в экономической сфере
17. Методы обеспечения информационной безопасности
18. Модель энергетической безопасности как составной части национальной безопасности
19. Сущность, структура и содержание понятия энергетической безопасности
20. Принципы энергетической безопасности
21. Цели и задачи Энергетической Стратегии -2030 определяющие уровень энергетической безопасности России
22. Структурно-содержательное наполнение внутренних угроз энергетической безопасности Российской Федерации-2030 и их характеристика по группам
23. Внешнеполитические и внешнеэкономические угрозы условия и факторы, создающие опасность ослабления энергетической безопасности Российской Федерации.
24. Механизмы реализации задач энергетической безопасности
25. Место Энергетической Стратегии -2035 в системе стратегических документов,
26. Характеристика чрезвычайных ситуаций и безопасность личности, общества и государства
27. Единая государственная система предупреждения и ликвидации чрезвычайных ситуаций
28. Определение транспортной безопасности в Российской Федерации
29. Структура транспортного комплекса России
30. Принципы обеспечения транспортной безопасности

31. Оперативное руководство процессом обеспечения транспортной безопасности в Российской Федерации
32. Механизмы реализации задач в области обеспечения транспортной безопасности России

Общий объем реферата составляет 10 – 12 с формата А4, включая титульный лист, размер шрифта 14 Пт, интервал -1,5, шрифт TimesNewRoman.

Основными критериями оценки реферата являются:

- оригинальность текста (не ниже 75%);
- степень отражения реферируемого текста;
- наличие обобщения и собственных выводов в заключении;
- качество оформления реферата.

Максимальный балл, получаемый за выполнение всех практических заданий по дисциплине – 35 баллов.

Педагогический работник оценивает реферат по сто балльной шкале оценок:

Сумма баллов	Оценка
85-100	Отлично/зачтено
75-84	Хорошо/зачтено
65-74	Удовлетворительно/зачтено
1-64	Неудовлетворительно/незачтено
0	не аттестован

В дальнейшем данные оценки автоматически переводятся в баллы для учета практических заданий.

**РУБЕЖНЫЙ КОНТРОЛЬ К РАЗДЕЛУ 1: форма рубежного контроля – компьютерное тестирование.**

**(??)Экологическая безопасность понимается как**

(?)угроза совершения какого-либо опасного действия;

(?)угроза совершения какого-либо опасного действия;

(?)совокупность условий и факторов, вызывающих нарушение нормального функционирования и развития какой-либо системы;

(!)состояние защищенности жизненно важных интересов личности, общества, природы и государства от реальных и потенциальных угроз, создаваемых антропогенным или естественным воздействием на окружающую среду

**(??)Мерой экологической безопасности является уровень**

(!)экологического риска;

(?)рождаемости населения;

(?)заболеваемости населения;

(?)смертности населения.

**(??)Система экологической безопасности характеризуется как:**

(?)мобильность.

(?)иерархия социальная;

(!)совокупность законодательных, технических, медицинских и биологических мероприятий, направленных на поддержание равновесия между биосферой и антропогенными, а также естественными внешними нагрузками

(?) всё вышеперечисленное

Выборка – 20 из 60

Время прохождения теста – 50 минут

Максимальное количество баллов за тест – 100

№ секции	Кол-во вопросов
1.1.	5
1.2.	5
1.3.	5
1.4	5
<b>Итого</b>	<b>20</b>

### Критерии оценивания

Количество баллов	<65	65>
Зачет	не зачтено	зачтено

Оформление работ, выполняемых в рамках самостоятельной работы осуществляется в соответствии с Методическими указаниями по оформлению письменных работ, обучающихся в рамках самостоятельной работы, утвержденными Учебно-методическим советом РГСУ, Протокол № 2 от 25 июня 2015 года.

Конкретные практические задания и задания для рубежного контроля определяются в учебно-методических материалах по работе обучающихся в электронной информационно-образовательной среде РГСУ с применением технологий электронного обучения по данной дисциплине (модулю), утверждаемых ежегодно факультетом.

## РАЗДЕЛ 4. ФОНД ОЦЕНОЧНЫХ СРЕДСТВ ДЛЯ ПРОВЕДЕНИЯ ПРОМЕЖУТОЧНОЙ АТТЕСТАЦИИ ОБУЧАЮЩИХСЯ ПО ДИСЦИПЛИНЕ (МОДУЛЮ)

### 4.1. Форма промежуточной аттестации обучающегося по дисциплине (модулю)

Контрольным мероприятием промежуточной аттестации обучающихся по учебной дисциплине (модулю) является **зачет**, который проводится в **устной** форме.

### 4.2. Перечень компетенций с указанием этапов их формирования в процессе освоения образовательной программы

Код компетенции	Содержание компетенции (части компетенции)	Результаты обучения	Этапы формирования компетенций в процессе освоения образовательной программы
УК-8	Способен создавать и поддерживать безопасные условия жизнедеятельности, в том числе при возникновении чрезвычайных ситуаций	<b>Знать:</b> основные теоретические положения БЖД; нормативные, правовые и организационные основы БЖД; средства и методы повышения безопасности, экологичности и устойчивости жизнеобеспечения; последствия воздействия на человека травмирующих, вредны, опасных поражающих факторов; правила поведения человека в экстремальных и чрезвычайных ситуациях	Этап формирования знаний

		<p><b>Уметь:</b> демонстрировать эффективно применять средства защиты от негативного воздействия; разрабатывать мероприятия по повышению безопасности, экологичности производственной деятельности; выявлять травмирующие, вредные и опасные поражающие факторы; планировать мероприятия по защите персонала и населения при ЧС и при необходимости принятия участия и проведения спасательных работ.</p>	Этап формирования умений
		<p><b>Владеть:</b> анализировать и оценивать социально-значимые явления, события, процессы; методами и способами защиты персонала и населения от возможных аварий, катастроф, стихийных бедствий; способами организации комфортных условий жизнедеятельности</p>	Этап формирования навыков и получения опыта

**4.3 Описание показателей и критериев оценивания компетенций на различных этапах их формирования, описание шкал оценивания**

Код компетенции	Этапы формирования компетенций	Показатель оценивания компетенции	Критерии и шкалы оценивания
УК-8	Этап формирования знаний.	<p>Теоретический блок вопросов.</p> <p>Уровень освоения программного материала, логика и грамотность изложения, умение самостоятельно обобщать и излагать материал</p>	<p>1) обучающийся глубоко и прочно освоил программный материал, исчерпывающе, последовательно, грамотно и логически стройно его излагает, тесно увязывает с задачами и будущей деятельностью, не затрудняется с ответом при видоизменении задания, умеет самостоятельно обобщать и излагать материал, не допуская ошибок: ( 9-10] баллов;</p> <p>2) обучающийся твердо знает программный материал, грамотно и по существу излагает его, не допуская существенных неточностей в ответе на вопрос, может правильно применять теоретические положения: [8-9) баллов;</p> <p>3) обучающийся освоил основной материал, но не знает отдельных деталей, допускает неточности, недостаточно правильные формулировки, нарушает последовательность в изложении программного материала: (6-8) баллов;</p> <p>4) обучающийся не знает</p>

			значительной части программного материала, допускает существенные ошибки: [0-6] баллов.
<b>УК-8</b>	Этап формирования умений	<p>Аналитическое задание (<i>задачи, ситуационные задания, кейсы, проблемные ситуации и т.д.</i>)</p> <p>Практическое применение теоретических положений применительно к профессиональным задачам, обоснование принятых решений</p>	<p>1) свободно справляется с задачами и практическими заданиями, правильно обосновывает принятые решения, задание выполнено верно, даны ясные аналитические выводы к решению задания, подкрепленные теорией: (9-10) баллов;</p> <p>2) владеет необходимыми умениями и навыками при выполнении практических заданий, задание выполнено верно, отмечается хорошее развитие аргумента, однако отмечены погрешности в ответе, скорректированные при собеседовании: [8-9] баллов;</p> <p>3) испытывает затруднения в выполнении практических заданий, задание выполнено с ошибками, отсутствуют логические выводы и заключения к решению: (6-8) баллов;</p> <p>4) практические задания, задачи выполняет с большими затруднениями или задание не выполнено вообще, или задание выполнено не до конца, нет четких выводов и заключений по решению задания, сделаны неверные выводы по решению задания: [0-6] баллов.</p>
<b>УК-8</b>	Этап формирования навыков и получения опыта.	<p>Аналитическое задание (<i>задачи, ситуационные задания, кейсы, проблемные ситуации и т.д.</i>)</p> <p>Решение практических заданий и задач, владение навыками и умениями при выполнении практических заданий, самостоятельность, умение обобщать и излагать материал.</p>	<p>1) свободно справляется с задачами и практическими заданиями, правильно обосновывает принятые решения, задание выполнено верно, даны ясные аналитические выводы к решению задания, подкрепленные теорией: (9-10) баллов;</p> <p>2) владеет необходимыми умениями и навыками при выполнении практических заданий, задание выполнено верно, отмечается хорошее развитие аргумента, однако отмечены погрешности в ответе, скорректированные при собеседовании: [8-9] баллов;</p> <p>3) испытывает затруднения в выполнении практических заданий, задание выполнено с ошибками, отсутствуют логические выводы и заключения к решению: (6-8) баллов;</p> <p>4) практические задания, задачи выполняет с большими затруднениями или задание не выполнено вообще, или задание выполнено не до конца, нет четких выводов и заключений по решению задания, сделаны неверные выводы по решению задания: [0-6] баллов.</p>

**4.4 Типовые контрольные задания или иные материалы, необходимые для оценки знаний, умений, навыков и (или) опыта деятельности, характеризующих этапы формирования компетенций в процессе освоения образовательной программы**

**Примерные вопросы для проведения промежуточной аттестации обучающихся по дисциплине (модулю)**

Теоретический блок вопросов:

1. Место безопасности в системе потребностей человека
2. Стратегия национальной безопасности Российской Федерации 2019года как система научных взглядов на решение проблем безопасности личности, общества и государства
3. Личность как объект и субъект безопасности
4. Сущность и содержание общества как субъекта и объекта безопасности

5. Характеристика общества, его основных компонентов, закладывающих основы для его устойчивого развития
6. Социальная структура общества, влияющая на процесс безопасности жизнедеятельности личности, общества и государства
7. Гражданское общество, как условие безопасной жизнедеятельности личности и государства
8. Влияние факторов и переменных внешней и внутренней среды организации на решение проблем безопасности
9. Структура и содержание процесса управления безопасностью в организации
10. Главные цели Организация Объединенных Наций и их влияние на безопасность
11. Декларация тысячелетия, выдвинутая ООН и безопасность личности, общества и государства
12. Состав Организации Объединенных Наций и её влияние на безопасность личности,
13. Основное содержание процесса по охране труда в современных условиях
14. Основное содержание Федерального закона «Об охране труда» и безопасность личности, общества и государства
15. Основные направления государственной политики в области охраны труда в современных условиях
16. Основное содержание прав работников в области охраны труда
17. Современные подходы к понятию "Экономическая безопасность»
18. Классификационная схема экономической безопасности как объекта исследования
19. Цель Государственной стратегии экономической безопасности Российской Федерации  
в
20. Характерные черты социальной безопасности в обществе
21. Система социальной безопасности государства
22. Структурно-логическая модель процесса социального обеспечения в Российской Федерации как механизма обеспечения социальной безопасности
23. Государственная система социального обеспечения в Российской Федерации
24. Сущность, структура, содержание социальной политики
25. Направления, необходимые для обеспечения социальной безопасности
26. Меры совершенствования социального контроля
27. Социальная профилактика, как важнейший механизм социальной безопасности
28. Экологическая составляющая в системе жизнедеятельности личности, общества и государства
29. Модель устойчивого развития как составной части безопасность жизнедеятельности
30. Мировые источники опасности для России в экологической сфере
31. Особенности влияния экологических факторов на состояние здоровья населения
32. Сущность и содержание информации и ее влияние на безопасность
33. Содержание понятия "Информационная сфера"
34. Сущность и содержание технологических секретов
35. Структура и содержание деловой информации
36. Техносферная безопасность как составная часть безопасности России
37. Негативные факторы техносферы
38. Характеристика опасных и вредных производственных факторов влияющих на безопасность
39. Структурные элементы техносферной безопасности
40. Структурно-функциональный подход к анализу техносферных процессов
41. Место технологических процессов в системе угроз природного и искусственного (антропогенного) характера
42. Характеристика угроз техногенного характера
43. Единая государственная система предупреждения и ликвидации чрезвычайных ситуаций
44. Определение транспортной безопасности в Российской Федерации

## Аналитическое задания к зачету

1. Проанализируйте мероприятия Правительства Российской Федерации по решению проблем безопасности и оцените их достоинства и недостатки. Что необходимо сделать для их решения?
2. Охарактеризуйте основные проблемы безопасности жизнедеятельности. Что необходимо сделать в современных условиях для их решения?
3. Раскройте характерные черты научного исследования. Дайте рекомендации по решению проблем научного исследования в области безопасности жизнедеятельности
4. Проанализируйте качество информационной безопасности, их содержание и разработайте пути их решения.
5. Раскройте общую характеристику методов исследования вопросов безопасности жизнедеятельности. Разработайте предложения по их оптимизации
6. Охарактеризуйте методы сбора и обработки информации в вопросах безопасности жизнедеятельности. Что необходимо сделать для их оптимизации?
7. Охарактеризуйте особенности научного исследования социо-технического взаимодействия в безопасности жизнедеятельности. Что необходимо сделать для их улучшения?
8. Проанализируйте состояние окружающей социоприродной среды по месту Вашего проживания и разработайте предложения по ее улучшению
9. Охарактеризуйте качество жизни и качество окружающей социоприродной среды. Проанализируйте их взаимосвязь и назовите условия для их оптимизации.
10. Охрана окружающей среды как основная функция государства. Осуществите анализ деятельности Российской Федерации в данной сфере в 21 веке.
11. Осуществите анализ выполнения в Российской Федерации положений Концепции перехода Российской Федерации к устойчивому развитию. Что необходимо сделать для ее реализации?
12. Осуществите анализ Концепции долгосрочного социально-экономического развития Российской Федерации на период до 2020 года. Разработайте предложения по ее оптимизации.
13. Охарактеризуйте Стратегию национальной безопасности Российской Федерации 2015 года и дайте рекомендации по ее решению.
14. Проанализируйте "Основы государственной политики в области экологического развития Российской Федерации на период до 2030 года». Назовите условия их оптимального решения.
15. Проанализируйте содержание Экологической Доктрины Российской Федерации и разработайте предложения по ее реализации
16. Осуществите анализ московского региона в вопросах безопасности и дайте рекомендации по ее улучшению.
17. Проанализируйте взаимоотношения человеческого организма и социотехнической среды его обитания. Что необходимо сделать для их оптимального сосуществования?
18. Проанализируйте влияние социоприродных факторов на организм человека и разработайте предложения по ее реализации
19. Охарактеризуйте принципы рационального использования природных ресурсов и охраны природы и проанализируйте их реализацию в Российской Федерации в современных условиях
20. Проанализируйте состояние безопасности экономики в Российской Федерации в настоящее время и разработайте предложения по ее улучшению

21. Проанализируйте социальные причины глобального социальноэкономического кризиса в мире и Российской Федерации. Что необходимо сделать человечеству для снижения опасностей от его усиления?
22. Охарактеризуйте международную миграцию, её причины и последствия. Назовите условия ее оптимального существования и функционирования.
23. Проанализируйте социальноэкономические проблемы армии и ВПК в мирное и военное время и определите, что необходимо сделать для их разрешения.
24. Осуществите анализ экономических основ безопасности в современной России и дайте рекомендации по их решению.
25. Раскройте особенности антропогенного воздействия на окружающую среду в современных условиях. Назовите условия их снижения до минимального уровня.
26. Проанализируйте социальные причины терроризма. Назовите условия, при которых происходит обострение проблемы терроризма.

#### ***4.5 Методические материалы, определяющие процедуры оценивания знаний, умений, навыков и (или) опыта деятельности, характеризующих этапы формирования компетенций***

Промежуточная аттестация по дисциплине (модулю) проводится в соответствии с Положением о промежуточной аттестации обучающихся по основным профессиональным образовательным программам высшего образования – программ бакалавриата в Российском государственном социальном университете и Положение о балльно-рейтинговой системе оценки успеваемости обучающихся по основным профессиональным образовательным программам высшего образования - программам бакалавриата, программам специалитета, программам магистратуры в Российском государственном социальном университете.

На промежуточную аттестацию отводится 20 рейтинговых баллов.

Ответы обучающегося на контрольном мероприятии промежуточной аттестации оцениваются педагогическим работником по 20 - балльной шкале, а итоговая оценка по дисциплине (модулю) выставляется по системе зачтено/не зачтено для зачета.

Критерии выставления оценки определяются Положением о балльно-рейтинговой системе оценки успеваемости обучающихся по основным профессиональным образовательным программам высшего образования - программам бакалавриата, программам специалитета, программам магистратуры в Российском государственном социальном университете.

## **РАЗДЕЛ 5. УСЛОВИЯ РЕАЛИЗАЦИИ ДИСЦИПЛИНЫ (МОДУЛЯ)**

### ***5.1. Перечень основной и дополнительной учебной литературы для освоения дисциплины (модуля)***

#### ***5.1. Основная литература***

1. Безопасность жизнедеятельности: учебник / А.А. Солдатов, Н.П. Кириллов, М.Ю. Мартынова и др.; Российский государственный социальный университет. – Москва: Российский государственный социальный университет, 2019. – 556 с.: схем., табл., ил. – Режим доступа: по подписке. – URL: <http://biblioclub.ru/index.php?page=book&id=574155> (дата обращения: 15.05.2020).

2. Белов, С. В. Безопасность жизнедеятельности и защита окружающей среды (техносферная безопасность): учебник для академического бакалавриата / С. В. Белов. — 5-е изд., перераб. и доп. — Москва: Издательство Юрайт, 2017. — 702 с. — (Бакалавр. Академический курс). — ISBN 978-5-9916-3058-0. — Текст: электронный // ЭБС Юрайт [сайт]. — URL: <http://www.biblio-online.ru/bcode/396488> (дата обращения: 16.04.2020).



3. Белов, С. В. Техногенные системы и экологический риск: учебник для вузов / С. В. Белов. — Москва: Издательство Юрайт, 2020. — 434 с. — (Высшее образование). — ISBN 978-5-9916-8330-2. — Текст: электронный // ЭБС Юрайт [сайт]. — URL: <http://www.biblio-online.ru/bcode/451141> (дата обращения: 29.03.2020).

## 5.2. Дополнительная литература

1. Безопасность жизнедеятельности. Практикум: учебное пособие для академического бакалавриата / Я. Д. Вишняков [и др.]; под общей редакцией Я. Д. Вишнякова. — Москва: Издательство Юрайт, 2019. — 249 с. — (Высшее образование). — ISBN 978-5-534-02481-4. — Текст: электронный // ЭБС Юрайт [сайт]. — URL: <http://www.biblio-online.ru/bcode/433085> (дата обращения: 16.04.2020).

2. Каракеян, В. И. Безопасность жизнедеятельности: учебник и практикум для вузов / В. И. Каракеян, И. М. Никулина. — 3-е изд., перераб. и доп. — Москва: Издательство Юрайт, 2020. — 313 с. — (Высшее образование). — ISBN 978-5-534-05849-9. — Текст: электронный // ЭБС Юрайт [сайт]. — URL: <http://www.biblio-online.ru/bcode/449720> (дата обращения: 16.04.2020).

3. Резчиков, Е. А. Безопасность жизнедеятельности: учебник для вузов / Е. А. Резчиков, А. В. Рязанцева. — 2-е изд., перераб. и доп. — Москва: Издательство Юрайт, 2020. — 639 с. — (Высшее образование). — ISBN 978-5-534-12794-2. — Текст: электронный // ЭБС Юрайт [сайт]. — URL: <http://www.biblio-online.ru/bcode/448325> (дата обращения: 16.04.2020).

4. Кириллов, Н.П. Безопасность жизнедеятельности [Электронный ресурс] : учеб. пособие / Н. П. Кириллов ; рец. : С. В. Молчанов, В. Г. Максименко ; М-во образования и науки РФ, Рос. гос. соц. ун-т . - М.: Издательство РГСУ, 2018. - 445 с. - Режим доступа: <https://biblioteka.rgsu.net>. - Размер файла: 50,7 Мб. - ISBN 978-5-7139-1344-1.

## 5.2 Перечень ресурсов информационно-коммуникационной сети «Интернет», необходимых для освоения дисциплины (модуля)

Название электронного ресурса	Описание электронного ресурса	Используемый для работы адрес
Диссертационный зал Российской государственной библиотеки Университетская информационная система РОССИЯ (УИС РОССИЯ)	В настоящее время Электронная библиотека диссертаций РГБ содержит более 620 000 полных текстов диссертаций и авторефератов  Университетская информационная система РОССИЯ (УИС РОССИЯ) – электронная библиотека и база для исследований и учебных курсов в области экономики, управления, социологии, лингвистики, философии, филологии, международных отношений и других гуманитарных наук. УИС РОССИЯ поддерживается на базе Научно-исследовательского вычислительного центра МГУ имени М.В. Ломоносова	<a href="http://diss.rsl.ru">http://diss.rsl.ru</a> Доступ по регистрации в читальном зале Университета.  <a href="https://uisrussia.msu.ru/">https://uisrussia.msu.ru/</a> 100% доступ
Научное наследие России	Библиотека содержит научные труды известных российских и зарубежных ученых и исследователей, работавших на территории России. Программа Президиума РАН.	<a href="http://e-heritage.ru/index.html">http://e-heritage.ru/index.html</a> 100% доступ
Электронная библиотека учебников	На сайте представлены учебники, лекции, доклады, монографии по естественным и гуманитарным наукам.	<a href="http://studentam.net">http://studentam.net</a> 100% доступ
Cyberleninka	Содержит каталог научной периодики по большому количеству научных дисциплин, который содержит полную информацию о научных журналах в электронном виде,	<a href="http://cyberleninka.ru/journal">http://cyberleninka.ru/journal</a> 100% доступ

	включающую их описания и все вышедшие выпуски с содержанием, темами научных статей и их полными текстами.	
Единое окно доступа к образовательным ресурсам	Информационная система предоставляет свободный доступ к каталогу образовательных интернет-ресурсов и полнотекстовой электронной учебно-методической библиотеке для общего и профессионального образования	<a href="http://window.edu.ru/library">http://window.edu.ru/library</a> 100% доступ
Электронные библиотеки. Электронные библиотеки, словари, энциклопедии	Интернет-ресурсы образовательного и научно-образовательного назначения, оформленные в виде электронных библиотек, словарей и энциклопедий, предоставляют открытый доступ к полнотекстовым информационным ресурсам, представленным в электронном формате — учебникам и учебным пособиям, хрестоматиям и художественным произведениям, историческим источникам и научно-популярным статьям, справочным изданиям и др.	<a href="http://gigabaza.ru/doc/131454.html">http://gigabaza.ru/doc/131454.html</a> 100% доступ

### **5.3 Методические указания для обучающихся по освоению дисциплины (модуля)**

Освоение обучающимся дисциплины (модуля) «**Безопасность жизнедеятельности**» предполагает изучение материалов дисциплины (модуля) на аудиторных занятиях и в ходе самостоятельной работы. Аудиторные занятия проходят в форме лекций, семинаров и практических занятий. Самостоятельная работа включает разнообразный комплекс видов и форм работы обучающихся.

Для успешного освоения дисциплины (модуля) и достижения поставленных целей необходимо внимательно ознакомиться с рабочей программой дисциплины (модуля), доступной в электронной информационно-образовательной среде РГСУ.

Следует обратить внимание на списки основной и дополнительной литературы, на предлагаемые преподавателем ресурсы информационно-телекоммуникационной сети Интернет. Эта информация необходима для самостоятельной работы обучающегося.

При подготовке к аудиторным занятиям необходимо помнить особенности каждой формы его проведения.

Подготовка к учебному занятию лекционного типа заключается в следующем.

С целью обеспечения успешного обучения обучающийся должен готовиться к лекции, поскольку она является важнейшей формой организации учебного процесса, поскольку:

- знакомит с новым учебным материалом;
- разъясняет учебные элементы, трудные для понимания;
- систематизирует учебный материал;
- ориентирует в учебном процессе.

С этой целью:

- внимательно прочитайте материал предыдущей лекции;
- ознакомьтесь с учебным материалом по учебнику и учебным пособиям с темой прочитанной лекции;
- внесите дополнения к полученным ранее знаниям по теме лекции на полях лекционной тетради;
- запишите возможные вопросы, которые вы зададите лектору на лекции по материалу изученной лекции;
- постарайтесь уяснить место изучаемой темы в своей подготовке;

- узнайте тему предстоящей лекции (по тематическому плану, по информации лектора) и запишите информацию, которой вы владеете по данному вопросу.

Подготовка к занятию семинарского типа

При подготовке и работе во время проведения занятий семинарского типа следует обратить внимание на следующие моменты: на процесс предварительной подготовки, на работу во время занятия, обработку полученных результатов, исправление полученных замечаний.

Предварительная подготовка к учебному занятию семинарского типа заключается в изучении теоретического материала в отведенное для самостоятельной работы время.

Работа во время проведения учебного занятия семинарского типа включает:

- консультирование студентов преподавателями и вспомогательным персоналом с целью предоставления исчерпывающей информации, необходимой для самостоятельного выполнения предложенных преподавателем задач, ознакомление с правилами техники безопасности при работе в лаборатории;
- самостоятельное выполнение заданий согласно обозначенной учебной программой тематики.

Самостоятельная работа.

Для более углубленного изучения темы задания для самостоятельной работы рекомендуется выполнять параллельно с изучением данной темы. При выполнении заданий по возможности используйте наглядное представление материала. Более подробная информация о самостоятельной работе представлена в разделах «Учебно-методическое обеспечение самостоятельной работы по дисциплине (модулю)», «Методические указания к самостоятельной работе по дисциплине (модулю)».

#### **5.4 Информационно-технологическое обеспечение образовательного процесса по дисциплины (модуля)**

##### **5.4.1. Средства информационных технологий**

1. Персональные компьютеры;
2. Средства доступа в Интернет;
3. Проектор.

##### **5.4.2. Программное обеспечение**

1. Microsoft Office (Word, Excel) и др.

##### **5.4.3. Информационные справочные системы**

<b>№</b>	<b>Название электронного ресурса</b>	<b>Описание электронного ресурса</b>	<b>Используемый для работы адрес</b>
1.	ЭБС «Университетская библиотека онлайн»	Электронно-библиотечная система, электронные книги и аудиокниг, учебники для ВУЗов, средних специальных учебных заведений и школы, а также научные монографии, научная периодика, в т.ч. журналы ВАК.	<a href="http://biblioclub.ru/">http://biblioclub.ru/</a> 100% доступ
2.	Научная электронная библиотека eLIBRARY.ru	Поиск по рефератам и полным текстам статей, опубликованных в российских и зарубежных научно-технических журналах.	<a href="http://elibrary.ru/">http://elibrary.ru/</a> Доступ с любого компьютера в сети Университета на 276 журналов по подписке

			Университета. Доступ к 5493 журналам с полным текстом в открытом доступе, из них российских журналов 5022.
3.	ЭБС издательства «Юрайт»	Электронно-библиотечная система, коллекция электронных версий книг.	<a href="https://urait.ru/">https://urait.ru/</a> 100% доступ
4.	ЭБС издательства "ЛАНЬ"	Электронно-библиотечная система, коллекция электронных версий книг.	<a href="http://e.lanbook.com/">http://e.lanbook.com/</a> 100% доступ
5.	ЭБС "Book.ru"	Электронно-библиотечная система, коллекция электронных версий книг.	<a href="http://www.book.ru">http://www.book.ru</a> 100% доступ
6.	База данных EastView	Полнотекстовая база данных периодики.	<a href="http://ebiblioteka.ru/">http://ebiblioteka.ru/</a> С любого компьютера в сети Университета
7.	База данных международного индекса научного цитирования – Scopus:	Библиографическая и реферативная информация и инструменты для отслеживания цитируемости статей, опубликованных в научных изданиях.	<a href="http://www.scopus.com/">http://www.scopus.com/</a> Доступ с любого компьютера в сети Университета.
8.	Международный индекс научного цитирования Web of Science (Web of Knowledge)	Библиографическая и реферативная информация и инструменты для отслеживания цитируемости статей, опубликованных в научных изданиях. Университета.	<a href="http://webofknowledge.com;">http://webofknowledge.com;</a> Доступ с любого компьютера в сети Университета.
9	Президентская библиотека им. Б.Н.Ельцина	Общегосударственное электронное хранилище цифровых копий важнейших документов по истории, теории и практике российской государственности, русскому языку, а также мультимедийных образовательных, научно-образовательных, культурно-просветительских и информационно-аналитических ресурсов.	<a href="https://www.prlib.ru/">https://www.prlib.ru/</a> Доступ в электронном читальном зале Научной библиотеки Университета.
10	Национальная электронная библиотека	Крупнейшее собрание книг, диссертаций, музыкальных нот, карт и прочих материалов.	<a href="https://rusneb.ru/">https://rusneb.ru/</a> доступ к полной коллекции с компьютеров в электронном читальном зале Научной библиотеки Университета
11.	Видеотека учебных фильмов «Решение»	Коллекция учебных видеофильмов	<a href="http://eduvideo.online">http://eduvideo.online</a> 100% доступ

### ***5.5 Материально-техническое обеспечение образовательного процесса по дисциплине (модулю)***

Для изучения дисциплины (модуля) «**Безопасность жизнедеятельности**» в рамках реализации основной профессиональной образовательной программы высшего образования – программы бакалавриата по направлению подготовки 44.03.03 «Специальное (дефектологическое) образование» используются:

**Учебная аудитория для занятий лекционного типа** оснащена специализированной мебелью (стол для преподавателя, парты, стулья, доска для написания мелом); техническими средствами обучения (видеопроекционное оборудование, средства звуковоспроизведения, экран и имеющие выход в сеть Интернет),

**Учебная аудитория для занятий семинарского типа:** оснащена специализированной мебелью (стол для преподавателя, парты, стулья, доска для написания мелом); техническими средствами обучения (видеопроекционное оборудование, средства звуковоспроизведения, экран и имеющие выход в сеть Интернет),

**Помещения для самостоятельной работы обучающихся:** оснащены специализированной мебелью (парты, стулья) техническими средствами обучения (персональные компьютеры с доступом в сеть Интернет и обеспечением доступа в электронно-информационную среду университета, программным обеспечением).

### ***5.6 Образовательные технологии***

При реализации учебной дисциплины **«Безопасность жизнедеятельности»** применяются различные образовательные технологии, в том числе технологии электронного обучения.

Освоение учебной дисциплины **«Безопасность жизнедеятельности»** предусматривает использование в учебном процессе активных и интерактивных форм проведения учебных занятий в форме разбора конкретных чрезвычайных ситуаций, ролевых игр, ситуационных задач, лекции-дискуссии в сочетании с внеаудиторной работой с целью формирования и развития **профессиональных** навыков обучающихся.

При освоении учебной дисциплины **«Безопасность жизнедеятельности»** предусмотрено применением электронного обучения.

Учебные часы дисциплины **«Безопасность жизнедеятельности»** предусматривают классическую контактную работу преподавателя с обучающимся в аудитории и контактную работу посредством электронной информационно-образовательной среды в синхронном и асинхронном режиме (вне аудитории) посредством применения возможностей компьютерных технологий (электронная почта, электронный учебник, тестирование, вебинар, видеофильм, презентация, форум и др.).

В рамках учебной дисциплины **«Безопасность жизнедеятельности»** предусмотрены встречи с руководителями и работниками организаций, деятельность которых связана с направленностью, реализуемой основной профессиональной образовательной программы высшего образования – программы бакалавриата

## ЛИСТ РЕГИСТРАЦИИ ИЗМЕНЕНИЙ

№ п/п	Содержание изменения	Реквизиты документа об утверждении изменения	Дата введения изменения
1.	Утверждена и введена в действие решением кафедры техносферной безопасности и экологии на основании Федерального государственного образовательного стандарта высшего образования по направлению подготовки 44.03.03 «Специальное (дефектологическое) образование» (уровень бакалавриата), утвержденным приказом Министерства образования и науки Российской Федерации № 123 от 22.02.2018 г.	Протокол заседания кафедры № 10 от «27» мая 2020 года	01.09.2020



Министерство науки и высшего образования Российской Федерации  
Федеральное государственное бюджетное образовательное учреждение  
высшего образования  
«Российский государственный социальный университет»



УТВЕРЖДАЮ  
Декан факультета  
психологии  
Петрова Е.А.  
«27» мая 2020 г.

**РАБОЧАЯ ПРОГРАММА ДИСЦИПЛИНЫ (БЛОК 1 МОДУЛЯ)**

**ФИЗИЧЕСКАЯ КУЛЬТУРА И СПОРТ**

**Наименование образовательной программы**

*Специальная психология*

**Направление подготовки**

*44.03.03 Специальное (дефектологическое) образование*

**Направленность**

**"Специальная психология"**

**ОБРАЗОВАТЕЛЬНАЯ ПРОГРАММА ВЫСШЕГО ОБРАЗОВАНИЯ - ПРОГРАММА  
БАКАЛАВРИАТА**

Форма обучения  
Очная, заочная

Москва 2020

Рабочая программа дисциплины (Блок 1 модуля) «Физическая культура и спорт (модуля)» разработана на основании федерального государственного образовательного стандарта высшего образования –*бакалавриата* по направлению подготовки 44.03.03 «*Специальное (дефектологическое) образование*», утвержденного приказом Министерства образования и науки Российской Федерации от 22.02.2018№ 123, учебного плана по основной профессиональной образовательной программе высшего образования - программы *бакалавриата* по направлению подготовки 44.03.03 «*Специальное (дефектологическое) образование*», а также с учетом рекомендованной примерной основной образовательной программой и с учетом следующих профессиональных стандартов, сопряженных с профессиональной деятельностью выпускника:

*01.002 ПЕДАГОГ-ПСИХОЛОГ (ПСИХОЛОГ В СФЕРЕ ОБРАЗОВАНИЯ)*

Рабочая программа дисциплины (Блок 1 модуля) «Физическая культура и спорт (модуля)» разработана рабочей группой в составе: доктор педагогических наук, профессор факультета физической культуры и спорта РГСУ Карпов В.Ю., кандидат педагогических наук, доцент факультета физической культуры и спорта РГСУ Бакулина Е.Д.

Руководитель основной образовательной программы кандидат психологических наук, доцент, доцент кафедры психологии труда и специальной психологии



В.Н. Феофанов

\_\_\_\_\_  
(подпись)

Рабочая программа дисциплины (Блок 1 модуля) обсуждена и утверждена на Ученом совете факультета физической культуры. Протокол № 10 от «27» мая 2020 года

Декан факультета физической культуры, доктор педагогических наук, доцент



А.С. Махов

\_\_\_\_\_  
(подпись)

Рабочая программа дисциплины (Блок 1 модуля) рекомендована к утверждению представителями организаций-работодателей:

Автономная некоммерческая организация «Профессиональный клуб женской гимнастики «Олимпия», Президент, тренер-преподаватель по спорту



Л.Н. Ступаченко

\_\_\_\_\_  
(подпись)

Рабочая программа учебной дисциплины рецензирована и рекомендована к утверждению:

Кандидат педагогических наук, доцент кафедры безопасности жизнедеятельности и адаптивной физической культуры Шуйского филиала ИвГУ



Е.А. Осокина

\_\_\_\_\_  
(подпись)

Кандидат педагогических наук, доцент, доцент факультета физической культуры РГСУ



Е. Н. Латушкина

\_\_\_\_\_  
(подпись)

Согласовано Научная библиотека, директор



И.Г. Маляр

\_\_\_\_\_  
(подпись)



## СОДЕРЖАНИЕ

РАЗДЕЛ 1. ПАСПОРТ РАБОЧЕЙ ПРОГРАММЫ ДИСЦИПЛИНЫ (МОДУЛЯ) .....	4
1.1 Цель и задачи дисциплины (модуля).....	4
1.2. Место дисциплины (модуля) в структуре основной профессиональной образовательной программы высшего образования-программы <i>бакалавриата /магистратуры/специалитета</i> .....	4
1.3 Планируемые результаты обучения по дисциплине (модулю) в рамках планируемых результатов освоения основной профессиональной образовательной программы высшего образования – программы <i>бакалавриата/магистратуры/специалитета</i> .....	4
РАЗДЕЛ 2. СТРУКТУРА И СОДЕРЖАНИЕ ДИСЦИПЛИНЫ (МОДУЛЯ).....	6
2.1 Объем дисциплины (модуля), включая контактную работы обучающегося с педагогическими работниками и самостоятельную работу обучающегося .....	6
2.2. Учебно-тематический план дисциплины (модуля).....	7
РАЗДЕЛ 3. УЧЕБНО-МЕТОДИЧЕСКОЕ ОБЕСПЕЧЕНИЕ САМОСТОЯТЕЛЬНОЙ РАБОТЫ ОБУЧАЮЩИХСЯ ПО ДИСЦИПЛИНЕ (МОДУЛЮ) .....	9
3.1. Виды самостоятельной работы обучающихся по дисциплине (модулю).....	9
3.2 Методические указания к самостоятельной работе по дисциплине (модулю) .....	10
РАЗДЕЛ 4. ФОНД ОЦЕНОЧНЫХ СРЕДСТВ ДЛЯ ПРОВЕДЕНИЯ ПРОМЕЖУТОЧНОЙ АТТЕСТАЦИИ ОБУЧАЮЩИХСЯ ПО ДИСЦИПЛИНЕ (МОДУЛЮ) .....	14
4.1. Форма промежуточной аттестации обучающегося по дисциплине (модулю).....	14
4.2. Перечень компетенций с указанием этапов их формирования в процессе освоения образовательной программы .....	15
4.3 Описание показателей и критериев оценивания компетенций на различных этапах их формирования, описание шкал оценивания .....	16
4.4 Типовые контрольные задания или иные материалы, необходимые для оценки знаний, умений, навыков и (или) опыта деятельности, характеризующих этапы формирования компетенций в процессе освоения образовательной программы .....	17
4.5 Методические материалы, определяющие процедуры оценивания знаний, умений, навыков и (или) опыта деятельности, характеризующих этапы формирования компетенций.....	18
РАЗДЕЛ 5. УСЛОВИЯ РЕАЛИЗАЦИИ ДИСЦИПЛИНЫ (МОДУЛЯ) .....	19
5.1. Перечень основной и дополнительной учебной литературы для освоения дисциплины (модуля) ..	19
5.2 Перечень ресурсов информационно-коммуникационной сети «Интернет», необходимых для освоения дисциплины (модуля) .....	19
5.3 Методические указания для обучающихся по освоению дисциплины (модуля).....	19
5.4 Информационно-технологическое обеспечение образовательного процесса по дисциплине (модулю).....	22
5.5 Материально-техническое обеспечение образовательного процесса по дисциплине (модулю) .....	23
5.6 Образовательные технологии .....	24
ЛИСТ РЕГИСТРАЦИИ ИЗМЕНЕНИЙ.....	26

## РАЗДЕЛ 1. ПАСПОРТ РАБОЧЕЙ ПРОГРАММЫ ДИСЦИПЛИНЫ (Блок 1МОДУЛЯ)

### 1.1 Цель и задачи дисциплины (Блок 1 модуля)

Цель дисциплины (Блок 1 модуля) заключается в получении обучающимися теоретических знаний о средствах, методах и организационных формах физической культуры, позволяющие выпускнику методически обоснованно и целенаправленно использовать их при организации деятельности по удовлетворению особых образовательных потребностей различных групп населения, направленных на повышение уровня их социальной адаптации и реабилитации, обеспечения здорового образа жизни.

Задачи дисциплины (Блок 1 модуля):

1. Формирование личной физической культуры студента;
2. Развитие знаний о роли физической культуры в общекультурном, профессиональном и социальном развитии человека;
3. Формирование готовности применять спортивные и оздоровительные технологии для достижения высокого уровня физического здоровья и поддержания его в процессе обучения, и дальнейшей профессиональной деятельности

### 1.2. Место дисциплины (Блок 1 модуля) в структуре основной профессиональной образовательной программы высшего образования-программы бакалавриата

Дисциплина (Блок 1 модуль) «Физическая культура и спорт (Блок 1 модуля)» реализуется в *базовой* части основной профессиональной образовательной программы по направлению подготовки 44.03.03 «*Специальное (дефектологическое) образование*», очной, заочной формы обучения.

Изучение дисциплины (Блок 1 модуля) «Физическая культура и спорт (Блок 1 модуля)» базируется на знаниях и умениях, полученных обучающимися ранее в ходе освоения программного материала ряда дисциплин (модулей): «Безопасность жизнедеятельности (Блок 1 модуля)», «История» (Блок 1 модуля).

Изучение дисциплины (Блок 1 модуля) «Физическая культура и спорт (Блок 1 модуля)» является базовым для последующего освоения программного материала дисциплин (Блок 1 модулей):

«Иностранный язык».

«Технологии самоорганизации и эффективного взаимодействия».

### 1.3 Планируемые результаты обучения по дисциплине (Блок 1 модулю) в рамках планируемых результатов освоения основной профессиональной образовательной программы высшего образования – программы бакалавриата

Процесс освоения учебной дисциплины направлен на формирование у обучающихся следующих универсальных компетенций: УК-7, в соответствии с основной профессиональной образовательной программой «*Специальная психология*» по направлению подготовки 44.03.03 «*Специальное (дефектологическое) образование*».

В результате освоения дисциплины (Блок 1 модуля) обучающийся должен демонстрировать следующие результаты:

Категория компетенций	Код компетенции	Формулировка компетенции	Код и наименование индикатора достижения компетенции
Самоорганизация и саморазвитие (в том числе здоровьесбережение)	УК-7	Способен поддерживать должный уровень физической подготовленности для	УК-7.1. Знает: - значение физической культуры как фактора развития человеческого капитала, основной составляющей здорового образа жизни; - основные показатели физического

		<p>обеспечения полноценной социальной и профессиональной деятельности</p>	<p>развития, функциональной подготовленности и работоспособности и влияние физических упражнений на данные показатели; - основы организации здорового образа жизни; - требования профессиональной деятельности в области физической культуры и спорта к уровню физической подготовленности работников; - правила безопасности при проведении занятий по физической культуре и спорту; - методики обучения технике двигательных действий и развития физических качеств средствами базовых видов спорта и ИВС; - основы планирования и проведения занятий по физической культуре; - основы контроля и самооценки уровня физической подготовленности по результатам УК-7.2. Умеет: - самостоятельно оценивать уровень физической подготовленности; - планировать отдельные занятия и циклы занятий по физической культуре оздоровительной направленности с учетом особенностей профессиональной деятельности; - проводить занятия по общей физической подготовке; - определять и учитывать величину нагрузки на занятиях; - соблюдать правила техники безопасности при выполнении упражнений; - пользоваться спортивным инвентарем, оборудованием и контрольно-измерительными приборами и обнаруживать их неисправности. УК-7.3. Имеет опыт: - проведения с обучающимися теоретических занятий и бесед о пользе, значении физической культуры и спорта, основах здорового образа жизни, о важности физической подготовки к систематическим занятиям и использовании средств физической культуры и спорта для оптимизации двигательного режима; - планирования и проведения занятий по обучению технике базовых видов спорта; - планирования и проведения учебно-тренировочных занятий по ИВС по обучению технике выполнения упражнений, развитию физических качеств и воспитанию личности; - владения техникой основных двигательных действий базовых видов спорта и ИВС на уровне выполнения контрольных нормативов; - самоконтроля и анализа своего физического состояния и физической подготовленности</p>
--	--	---	--

## РАЗДЕЛ 2. СТРУКТУРА И СОДЕРЖАНИЕ ДИСЦИПЛИНЫ (Блок 1 МОДУЛЯ)

**2.1 Объем дисциплины (Блок 1 модуля), включая контактную работу обучающегося с педагогическими работниками и самостоятельную работу обучающегося**

Общая трудоемкость дисциплины (Блок 1 модуля), изучаемой в I семестре, составляет 2 зачетные единицы. По дисциплине (Блок 1 модулю) предусмотрен *зачет*.

### Очная форма обучения

Вид учебной работы	Всего часов	Семестры
		1
<b>Контактная работа обучающихся с педагогическими работниками (по видам учебных занятий) (всего):</b>	<b>72</b>	<b>72</b>
Учебные занятия лекционного типа	24	24
Практические занятия	48	48
Лабораторные занятия		
Контактная работа в ЭИОС		
<b>Самостоятельная работа обучающихся, всего</b>		
<b>Контроль промежуточной аттестации (час)</b>		
<b>ОБЪЕМ ДИСЦИПЛИНЫ (МОДУЛЯ) В ЧАСАХ</b>	<b>72</b>	<b>72</b>

### Заочная форма обучения

Вид учебной работы	Всего часов	курс
		1
<b>Контактная работа обучающихся с педагогическими работниками (по видам учебных занятий) (всего):</b>	<b>8</b>	<b>8</b>
Учебные занятия лекционного типа	6	6
Практические занятия	2	2
Лабораторные занятия		
Контактная работа в ЭИОС	-	-
<b>Самостоятельная работа обучающихся, всего</b>	<b>60</b>	<b>60</b>
<b>Контроль промежуточной аттестации (час)</b>	<b>4</b>	<b>4</b>
<b>ОБЪЕМ ДИСЦИПЛИНЫ (МОДУЛЯ) В ЧАСАХ</b>	<b>72</b>	<b>72</b>

## 2.2. Учебно-тематический план дисциплины (модуля)

### Очной формы обучения

Раздел, тема	Виды учебной работы, академических часов					
	Всего	Самостоятельная работа	Контактная работа обучающихся с педагогическими работниками			
			Всего	Лекционные занятия	Семинарские/практические занятия	Лабораторные занятия
<b>Модуль 1 (Семестр 1)</b>						
<b>Раздел 1. Основы физической культуры и здорового образа жизни</b>						
Тема 1.1 Физическая культура в общекультурной и профессиональной подготовке студентов	10	0	10	4	6	0
культура в общекультурной и профессиональной подготовке студентов						
Тема 1.2 Социально-биологические основы физической культуры	10	0	10	4	6	0
Тема 1.3 Основы здорового образа жизни	8	0	8	2	6	0
Тема 1.4 Физическая тренировка в обеспечении здоровья	8	0	8	2	6	0
<b>Общий объем по модулю, часов</b>	<b>36</b>	<b>0</b>	<b>36</b>	<b>12</b>	<b>24</b>	<b>0</b>
<b>Раздел 2. Основы самостоятельных занятий физическими упражнениями</b>						
Тема 2.1 Средства и методы физической культуры в регулировании работоспособности	10	0	10	4	6	0
Тема 2.2 Общая физическая и специальная подготовка	10	0	10	4	6	0
Тема 2.3 Современные оздоровительные технологии. Особенности организации студенческого спорта	8	0	8	2	6	0
Тема 2.4 Основы методики самостоятельных занятий физическими упражнениями	8	0	8	2	6	0
<b>Общий объем по модулю, часов</b>	<b>36</b>	<b>0</b>	<b>36</b>	<b>12</b>	<b>24</b>	<b>0</b>

Раздел, тема	Виды учебной работы, академических часов						
	Всего	Самостоятельная работа	Контактная работа обучающихся с педагогическими работниками				
			Всего	Лекционные занятия	Семинарские/практические занятия	Лабораторные занятия	Контактная работа в ЭИОС
Контроль промежуточной аттестации (час)	0						
Общий объем, часов	72	0	72	24	48		0
Форма промежуточной аттестации	зачет						

*Заочной формы обучения*

Раздел, тема	Виды учебной работы, академических часов						
	Всего	Самостоятельная работа	Контактная работа обучающихся с педагогическими работниками				
			Всего	Лекционные занятия	Семинарские/практические занятия	Лабораторные занятия	Контактная работа в ЭИОС
<b>Модуль 1 (курс1)</b>							
<b>Раздел 1. Основы физической культуры и здорового образа жизни</b>							
Тема 1.1 Физическая культура в общекультурной и профессиональной подготовке студентов	10	8	2	0	2		0
Тема 1.2 Социально-биологические основы физической культуры	8	8	0	0	0		0
Тема 1.3 Основы здорового образа жизни	10	8	2	2	0		0
Тема 1.4 Физическая тренировка в обеспечении здоровья	8	8	0	0	0		0
<b>Общий объем по модулю, часов</b>	<b>36</b>	<b>32</b>	<b>4</b>	<b>2</b>	<b>2</b>		<b>0</b>
<b>Раздел 2. Основы самостоятельных занятий физическими упражнениями</b>							
Тема 2.1 Средства и методы физической	8	8	0	0	0		0

Раздел, тема	Виды учебной работы, академических часов						
	Всего	Самостоятельная работа	Контактная работа обучающихся с педагогическими работниками				
			Всего	Лекционные занятия	Семинарские/практические занятия	Лабораторные занятия	Контактная работа в ЭИОС
культуры в регулировании работоспособности							
Тема 2.2 Общая физическая и специальная подготовка	8	8	0	0	0		0
Тема 2.3 Современные оздоровительные технологии. Особенности организации студенческого спорта	8	6	2	2	0		0
Тема 2.4 Основы методики самостоятельных занятий физическими упражнениями	8	6	2	2	0		0
<b>Общий объем по модулю, часов</b>	<b>36</b>	<b>28</b>	<b>4</b>	<b>4</b>	<b>0</b>		<b>0</b>
<b>Контроль промежуточной аттестации (час)</b>	<b>4</b>						
<b>Общий объем, часов</b>	<b>72</b>	<b>60</b>	<b>8</b>	<b>6</b>	<b>2</b>		<b>0</b>
<b>Форма промежуточной аттестации</b>	<b>зачет</b>						

### РАЗДЕЛ 3. УЧЕБНО-МЕТОДИЧЕСКОЕ ОБЕСПЕЧЕНИЕ САМОСТОЯТЕЛЬНОЙ РАБОТЫ ОБУЧАЮЩИХСЯ ПО ДИСЦИПЛИНЕ (БЛОК 1 МОДУЛЮ)

#### 3.1. Виды самостоятельной работы обучающихся по дисциплине (БЛОК 1 модулю)

##### *Очной формы обучения*

Раздел, тема	Всего	Виды самостоятельной работы обучающихся				
		Академическая активность, час	Форма академической активности	Выполнение практ. заданий, час	Форма практического задания	Рубежный текущий контроль, час
<b>Модуль1. Физическая культура и спорт, семестр 1</b>						

<b>Раздел 1. Основы физической культуры и здорового образа жизни</b>	0	0	Подготовка к лекционным и практическим занятиям, самостоятельное изучение раздела в ЭИОС	0	Аналитическое задание	0	Оценка аналитического задания
<b>Раздел 2. Основы самостоятельных занятий физическими упражнениями</b>	0	0	Подготовка к лекционным и практическим занятиям, самостоятельное изучение раздела в ЭИОС	0	Аналитическое задание	0	Оценка аналитического задания
<b>Общий объем по модулю/семестру, часов</b>	<b>0</b>	<b>0</b>	-	<b>0</b>	-	<b>0</b>	-
<b>Общий объем по дисциплине (модулю), часов</b>	<b>0</b>	<b>0</b>	-	<b>0</b>	-	<b>0</b>	-

### *Заочной формы обучения*

Раздел, тема	Всего	Виды самостоятельной работы обучающихся					
		Академическая активность, час	Форма академической активности	Выполнение практ. заданий, час	Форма практического задания	Рубежный текущий контроль, час	Форма рубежного текущего контроля
<b>Модуль 1. Физическая культура и спорт, семестр 1</b>							
<b>Раздел 1. Основы физической культуры и здорового образа жизни</b>	32	16	Подготовка к лекционным и практическим занятиям, самостоятельное изучение раздела в ЭИОС	14	Аналитическое задание	2	Оценка аналитического задания
<b>Раздел 2. Основы самостоятельных занятий физическими упражнениями</b>	28	14	Подготовка к лекционным и практическим занятиям, самостоятельное изучение раздела в ЭИОС	12	Аналитическое задание	2	Оценка аналитического задания
<b>Общий объем по модулю/семестру, часов</b>	<b>60</b>	<b>30</b>	-	<b>26</b>	-	<b>4</b>	-
<b>Общий объем по дисциплине (модулю), часов</b>	<b>60</b>	<b>30</b>	-	<b>26</b>	-	<b>4</b>	-

### 3.2 Методические указания к самостоятельной работе по дисциплине (модулю)

#### РАЗДЕЛ 1. НАЗВАНИЕ В СООТВЕТСТВИИ С П. 3 РПУД.

#### ОСНОВЫ ФИЗИЧЕСКОЙ КУЛЬТУРЫ И ЗДОРОВОГО ОБРАЗА ЖИЗНИ

Тема 1. Физическая культура в общекультурной и профессиональной подготовке студентов



*Цель:* раскрыть сущность, значение и место физической культуры, ее социальные функции и формы

Перечень изучаемых элементов содержания

*Физическая культура, физическое воспитание, физическая подготовленность, двигательная подготовленность, профессионально-прикладная подготовка, спорт, средства физической культуры, методы физической культуры, компоненты физической культуры.*

Вопросы для самоподготовки:

1. Чем характеризуются понятия: физическая культура, спорт, физическое воспитание, физическое совершенство, физическая рекреация, физическое развитие, физическая подготовка, физическое упражнение;
2. Что отражает понятие «компоненты физической культуры»;
3. Что относится к понятию «массовый спорт» и «спорт высших достижений» и в чем их различие.

**Формы контроля самостоятельной работы обучающихся: эссе, реферат, доклад (по выбору)**

1. Физическая культура в системе общечеловеческой культуры.
2. Ценностный компонент базовой физической культуры студента.
3. Деятельностный компонент базовой физической культуры студента.
4. Роль общекультурных компетенций в формировании бакалавра по направлению подготовки Физическая культура.

## **Тема 2. Социально-биологические основы физической культуры**

*Цель:* познакомить с анатомо-морфологические особенности и физиологическими функциями организма

Перечень изучаемых элементов содержания

Организм, физиологические функции, физической развитие, физическая работоспособность, гипоксия, умственная работоспособность, утомление, биологические ритмы, внешняя среда

Вопросы для самоподготовки:

1. Чем характеризуется взаимосвязь физической и умственной работоспособности.
2. Биологические ритмы и их влияние на работоспособность.
3. Внешняя среда и ее влияние на здоровье человека.
4. Гипокинезия и гиподинамия как проблемы современного общества.

**Формы контроля самостоятельной работы обучающихся: расчетное практическое задание**

1. Дать оценку физической работоспособности по тесту Мартине.
2. Дать оценку умственной работоспособности по тесту «Корректирующая проба»

## **Тема 3. Основы здорового образа жизни**

*Цель:* познакомить с составляющими здорового образа жизни

Перечень изучаемых элементов содержания

Здоровый образ жизни, критерии здоровья, образ жизни, самооценка, адаптация, регенерация, экология, генетика

Вопросы для самоподготовки:

1. Чем характеризуется здоровый образ жизни.
2. Алкоголизм и его причины.
3. Курение и его причины.
4. Роль здорового образа жизни в сохранении здоровья.
5. Здоровье в иерархии потребностей человека.

**Формы контроля самостоятельной работы обучающихся: расчетное практическое задание**

1. Дать оценку физическому развитию (метод соматометрии).

2. Дать оценку физическому развитию (метод индексов).

#### **Тема 4. Физическая тренировка в обеспечении здоровья**

*Цель: познакомить с физиологическими механизмами и закономерностями воздействия физической тренировки на здоровье*

Перечень изучаемых элементов содержания

Тренировка, кровообращение, дыхание, нервная система, обмен веществ и энергии, устойчивость, тренированность.

##### **Вопросы для самоподготовки:**

1. Чем характеризуется тренированность.
2. Как можно оценить тренированность.
3. Какие изменения происходят в системе кровообращения под влиянием тренированности.
4. Какие изменения происходят в системе дыхания под влиянием тренированности.
5. Как физическая нагрузка влияет на нервную систему.

**Формы контроля самостоятельной работы обучающихся: расчетное практическое задание**

1. Дать оценку физического развития (метод стандартов и антропометрических профилей).

### **ПРАКТИЧЕСКОЕ ЗАДАНИЕ К РАЗДЕЛУ 1**

#### **Форма практического задания:**

Аналитическое задание по теме «**Мой личный опыт занятия спортом**» (на любительском или профессиональном уровне) в объеме 7-10 страниц машинописного текста, в котором обязательно отразить следующие разделы:

1. Вид спорта, которым Вы занимались: дать его краткую характеристику.
  2. Определить к какой группе видов спорта он относится, и обосновать критерии выбора Вами именно этого вида спорта.
  3. Описать какие физические, морально-волевые, психологические и иные качества данный вид спорта в Вас развил.
  4. Описать Ваши личные достижения в избранном виде спорта.
  5. Описать влияние избранного вида спорта на Вашу профессиональную деятельность.
- Студент, освобожденный от занятий по физической культуре на основании медицинских показаний, пишет эссе «**Мой любимый вид спорта**» отражая в нем все пункты кроме пункта 4 (описать Ваши достижения в избранном виде спорта).

**РУБЕЖНЫЙ КОНТРОЛЬ К РАЗДЕЛУ 1: форма рубежного контроля – оценка аналитического задания по разделу 1.**

## **РАЗДЕЛ 2. ОСНОВЫ САМОСТОЯТЕЛЬНЫХ ЗАНЯТИЙ ФИЗИЧЕСКИМИ УПРАЖНЕНИЯМИ**

**Тема 5. Средства и методы физической культуры в регулировании работоспособности**

*Цель: познакомить со средствами и методами физической культуры для регулирования работоспособности*

Перечень изучаемых элементов содержания

Труд студента, психофизическая работоспособность, средства физической культуры, методы физической культуры, средство профилактики, средства коррекции.

##### **Вопросы для самоподготовки:**

1. Какие пути профилактики умственного утомления вы знаете.
2. Какие пути профилактики физического утомления вы знаете.
3. Основные причины изменения психофизического состояния студента в период сессии.

**Формы контроля самостоятельной работы обучающихся: расчетное практическое задание**

1. Дать оценку физической работоспособности (степ-тест).
2. Дать оценку функционального состояния (проба Штанге, проба Генче).

**Тема 6. Общая физическая и специальная подготовка**

*Цель: познакомить со средствами и методами общей физической и специальной физической тренировки*

Перечень изучаемых элементов содержания

Средства физического воспитания, методы физического воспитания, физические качества, психические качества, интенсивность нагрузок, общая физическая подготовка, специальная физическая подготовка

**Вопросы для самоподготовки:**

1. Какие пути профилактики умственного утомления вы знаете.
2. Какие пути профилактики физического утомления вы знаете.
3. Основные причины изменения психофизического состояния студента в период сессии.

**Формы контроля самостоятельной работы обучающихся: практическое задание**

1. Подготовить комплекс упражнений для развития силы.
2. Подготовить комплекс упражнений для развития выносливости.
3. Подготовить комплекс упражнений для развития координации.

**Тема 7. Современные оздоровительные технологии. Особенности организации студенческого спорта**

*Цель: познакомить студентов с разновидностями современных оздоровительных технологий*

Перечень изучаемых элементов содержания

Аэробика, фитнес, фитбол-аэробика, бодибилдинг, калланетик, дыхательная гимнастика, йога, шейпинг, гиревой спорт.

Вопросы для самоподготовки:

1. Система организации студенческого спорта за рубежом.
2. Система организации студенческого спорта в России.
3. Система спортивных секций в вузе.

**Формы контроля самостоятельной работы обучающихся: расчетное практическое задание**

1. Оценка психологического статуса.
2. Оценка самочувствия, активности, настроения

**Тема 8. Основы методики самостоятельных занятий физическими упражнениями**

*Цель: познакомить студентов с методикой самостоятельных занятий физическими упражнениями*

Перечень изучаемых элементов содержания

Двигательная активность, мотивация, формы занятий, содержание занятий, гигиена занятий, определение нагрузки, самоконтроль.

Вопросы для самоподготовки:

1. Понятие оптимальной двигательной активности.
2. Формирование мотивации к занятиям физическими упражнениями.
3. Особенности планирования нагрузки.

**Формы контроля самостоятельной работы обучающихся: расчетное практическое задание**

1. Составить комплекс упражнений для самостоятельных занятий утренней гимнастикой.
2. Составить комплекс упражнений для физкульт-паузы.

Рассчитать оптимальную физическую нагрузку по формуле:  $(ЧСС_2 - ЧСС_1) : ЧСС_1 \times 100\%$  (Оценка: «5» - 20 и <; «4» - 21-40; «3» - 41-65; «2» - 66-75; «1» - 76 и >.)

## **АНАЛИТИЧЕСКОЕ ЗАДАНИЕ К РАЗДЕЛУ 2.**

### **Форма практического задания:**

Аналитическое задание по теме «**Мои самостоятельные занятия физической культурой и спортом**» в объеме 10-12 страниц машинописного текста, в котором обязательно отразить следующие разделы:

1. Ваши мотивы, побуждающие самостоятельно заниматься физической культурой и спортом.
2. Цели, которые Вы ставите перед самостоятельными тренировочными занятиями.
3. Средства, используемые в процессе самостоятельных занятий (какие физические упражнения, использование естественных сил природы).
4. Методы организации Ваших самостоятельных занятий по физической культуре и спорту.
5. Дозировка тренировочных нагрузок при Ваших самостоятельных занятиях физической культурой и спортом.
6. Питание и личная гигиена при Ваших самостоятельных занятиях физической культурой и спортом.
7. Результаты, достигнутые Вами при самостоятельных занятиях физической культурой и спортом.

Студент, освобожденный от занятий по физической культуре на основании медицинских показаний, пишет эссе «**Мои самостоятельные занятия оздоровительной физической культурой**» отражая в нем все пункты аналитического задания.

### **РУБЕЖНЫЙ КОНТРОЛЬ К РАЗДЕЛУ 2: форма рубежного контроля – оценка аналитического задания по разделу 2.**

*Оформление работ, выполняемых в рамках самостоятельной работы осуществляется в соответствии с Методическими указаниями по оформлению письменных работ, обучающихся в рамках самостоятельной работы, утвержденными Учебно-методическим советом РГСУ, Протокол № 2 от 25 июня 2015 года.*

*Конкретные практические задания и задания для рубежного контроля определяются в учебно-методических материалах по работе обучающихся в электронной информационно-образовательной среде РГСУ с применением технологий электронного обучения по данной дисциплине (модулю), утверждаемых ежегодно факультетом.*

## **РАЗДЕЛ 4. ФОНД ОЦЕНОЧНЫХ СРЕДСТВ ДЛЯ ПРОВЕДЕНИЯ ПРОМЕЖУТОЧНОЙ АТТЕСТАЦИИ ОБУЧАЮЩИХСЯ ПО ДИСЦИПЛИНЕ (БЛОК 1 МОДУЛЮ)**

### **4.1. Форма промежуточной аттестации обучающегося по дисциплине (Блок 1 модулю)**

Контрольным мероприятием промежуточной аттестации обучающихся по учебной дисциплине (модулю) является **зачет**, который проводится в **устной** форме.

**4.2. Перечень компетенций с указанием этапов их формирования в процессе освоения образовательной программы**

Код компетенции	Содержание компетенции (части компетенции)	Результаты обучения	Этапы формирования компетенций в процессе освоения образовательной программы
УК-7	Способен поддерживать должный уровень физической подготовленности для обеспечения полноценной социальной и профессиональной деятельности	<p>Знать: значение физической культуры как фактора развития человеческого капитала, основной составляющей здорового образа жизни; - основные показатели физического развития, функциональной подготовленности и работоспособности и влияние физических упражнений на данные показатели; - основы организации здорового образа жизни; - требования профессиональной деятельности в области физической культуры и спорта к уровню физической подготовленности работников; - правила безопасности при проведении занятий по физической культуре и спорту; - методики обучения технике двигательных действий и развития физических качеств средствами базовых видов спорта и ИВС; - основы планирования и проведения занятий по физической культуре; - основы контроля и самооценки уровня физической подготовленности по результатам тестирования.</p> <p>- правила эксплуатации контрольно-измерительных приборов и инвентаря</p>	Этап формирования знаний
		<p>Уметь: самостоятельно оценивать уровень физической подготовленности; - планировать отдельные занятия и циклы занятий по физической культуре оздоровительной направленности с учетом особенностей профессиональной деятельности; - проводить занятия по общей физической подготовке; - определять и учитывать величину нагрузки на занятиях; - соблюдать правила техники безопасности при выполнении упражнений; - пользоваться спортивным инвентарем, оборудованием и контрольно-измерительными приборами и обнаруживать их неисправности.</p>	Этап формирования умений
		<p>Владеть: проведения с обучающимися теоретических занятий и бесед о пользе, значении физической культуры и спорта, основах здорового образа жизни, о важности физической подготовки к систематическим занятиям и использовании средств физической культуры и спорта для оптимизации двигательного режима; - планирования и проведения занятий по обучению технике</p>	Этап формирования навыков и получения опыта

		<p>базовых видов спорта; - планирования и проведения учебно-тренировочных занятий по ИВС по обучению технике выполнения упражнений, развитию физических качеств и воспитанию личности; - владения техникой основных двигательных действий базовых видов спорта и ИВС на уровне выполнения контрольных нормативов; - самоконтроля и анализа своего физического состояния, физической подготовленности</p>	
--	--	--	--

#### 4.3 Описание показателей и критериев оценивания компетенций на различных этапах их формирования, описание шкал оценивания

Код компетенции	Этапы формирования компетенций	Показатель оценивания компетенции	Критерии и шкалы оценивания
УК-7	Этап формирования знаний.	<p>Теоретический блок вопросов.</p> <p>Уровень освоения программного материала, логика и грамотность изложения, умение самостоятельно обобщать и излагать материал</p>	<p>1) обучающийся глубоко и прочно освоил программный материал, исчерпывающе, последовательно, грамотно и логически стройно его излагает, тесно увязывает с задачами и будущей деятельностью, не затрудняется с ответом при видоизменении задания, умеет самостоятельно обобщать и излагать материал, не допуская ошибок: (9-10] баллов;</p> <p>2) обучающийся твердо знает программный материал, грамотно и по существу излагает его, не допуская существенных неточностей в ответе на вопрос, может правильно применять теоретические положения: [8-9) баллов;</p> <p>3) обучающийся освоил основной материал, но не знает отдельных деталей, допускает неточности, недостаточно правильные формулировки, нарушает последовательность в изложении программного материала: (6-8) баллов;</p> <p>4) обучающийся не знает значительной части программного материала, допускает существенные ошибки: [0-6] баллов.</p>

УК-7	Этап формирования умений	<p>Аналитическое задание (задачи, ситуационные задания, кейсы, проблемные ситуации и т.д.)</p> <p>Практическое применение теоретических положений применительно к профессиональным задачам, обоснование принятых решений</p>	<p>1) свободно справляется с задачами и практическими заданиями, правильно обосновывает принятые решения, задание выполнено верно, даны ясные аналитические выводы к решению задания, подкрепленные теорией: (9-10) баллов;</p> <p>2) владеет необходимыми умениями и навыками при выполнении практических заданий, задание выполнено верно, отмечается хорошее развитие аргумента, однако отмечены погрешности в ответе, скорректированные при собеседовании: [8-9) баллов;</p>
УК-7	Этап формирования навыков и получения опыта.	<p>Аналитическое задание (задачи, ситуационные задания, кейсы, проблемные ситуации и т.д.)</p> <p>Решение практических заданий и задач, владение навыками и умениями при выполнении практических заданий, самостоятельность, умение обобщать и излагать материал.</p>	<p>3) испытывает затруднения в выполнении практических заданий, задание выполнено с ошибками, отсутствуют логические выводы и заключения к решению: (6-8) баллов;</p> <p>4) практические задания, задачи выполняет с большими затруднениями или задание не выполнено вообще, или задание выполнено не до конца, нет четких выводов и заключений по решению задания, сделаны неверные выводы по решению задания: [0-6) баллов.</p>

**4.4 Типовые контрольные задания или иные материалы, необходимые для оценки знаний, умений, навыков и (или) опыта деятельности, характеризующих этапы формирования компетенций в процессе освоения образовательной программы**

**Примерные вопросы для проведения промежуточной аттестации обучающихся по дисциплине (Блок 1 модулю)**

Теоретический блок вопросов:

1. Понятия «физическая культура», «спорт», «физическое воспитание».
2. Физическое развитие, физическое совершенство. Физическая подготовка и двигательная активность человека.
3. Физическая культура как учебная дисциплина высшего профессионального образования и ее задачи.
4. Здоровый образ жизни и факторы его составляющие. Роль физической культуры в формировании здорового образа жизни.
5. Значение физических упражнений для здоровья человека.
6. Гигиенические правила занятий физическими упражнениями.

7. Социальные и биологические факторы, их влияние на физическое развитие человека.
8. Воздействие экологических факторов на организм.
9. Физическая культура как средство борьбы с гиподинамией и гипокинезией.
10. Общая физическая подготовка (ОФП) и специальная физическая подготовка (СФП) студента. Их характеристики.
11. Средства физической культуры.
12. Оздоровительные силы природы как средство физической культуры.
13. Сила. Средства и методы развития силы.
14. Гибкость. Средства и методы развития гибкости.
15. Ловкость. Средства и методы развития ловкости.
16. Выносливость. Средства и методы развития выносливости.
17. Быстрота. Средства и методы развития быстроты.
18. Дыхательная система и ее функции при занятиях физическими упражнениями.
19. Опорно-двигательный аппарат и его функции при занятиях физическими упражнениями.
20. Сердечно-сосудистая система и ее функции при занятиях физическими упражнениями.
21. Врачебный контроль при занятиях физической культурой, его цель.
22. Критерии физического развития и физической подготовленности.
23. Правила самостоятельных занятий физическими упражнениями.
24. Значение утренней гимнастики.
25. Приемы закаливания.
26. Самоконтроль, основные методы. Дневник самоконтроля спортсмена.
27. Методы профилактики профессиональных заболеваний.
28. Основные формы производственной физической культуры.
29. Массовый спорт и спорт высших достижений. Их цели, задачи и различия.
30. Студенческий спорт. Организация и планирование спортивной подготовки в вузе.

#### **Аналитическое задание:**

1. Составить комплекс упражнений для самостоятельных занятий утренней гимнастикой.
2. Составить комплекс упражнений для физкульт-паузы.
3. Составить комплекс управлений для занятия по общей физической подготовке.
4. Рассчитать оптимальную физическую нагрузку по формуле:  $(ЧСС_2 - ЧСС_1) : ЧСС_1 \times 100\%$  (Оценка: «5» - 20 и <; «4» - 21-40; «3» - 41-65; «2» - 66-75; «1» - 76 и >.)

#### **4.5 Методические материалы, определяющие процедуры оценивания знаний, умений, навыков и (или) опыта деятельности, характеризующих этапы формирования компетенций**

Промежуточная аттестация по дисциплине (Блок 1 модулю) проводится в соответствии с Положением о промежуточной аттестации обучающихся по основным профессиональным образовательным программам высшего образования – программ бакалавриата/магистратуры/специалитета в Российском государственном социальном университете и Положение о балльно-рейтинговой системе оценки успеваемости обучающихся по основным профессиональным образовательным программам высшего образования - программам бакалавриата, программам специалитета, программам магистратуры в Российском государственном социальном университете.

На промежуточную аттестацию отводится 20 рейтинговых баллов.

Ответы обучающегося на контрольном мероприятии промежуточной аттестации оцениваются педагогическим работником по 20 - балльной шкале, а итоговая оценка по



дисциплине (Блок 1 модулю) выставляется по пятибалльной системе по системе зачтено/не зачтено для зачета.

Критерии выставления оценки определяются Положением о балльно-рейтинговой системе оценки успеваемости обучающихся по основным профессиональным образовательным программам высшего образования - программам бакалавриата, программам специалитета, программам магистратуры в Российском государственном социальном университете.

## РАЗДЕЛ 5. УСЛОВИЯ РЕАЛИЗАЦИИ ДИСЦИПЛИНЫ (БЛОК 1 МОДУЛЯ)

### 5.1. Перечень основной и дополнительной учебной литературы для освоения дисциплины (Блок 1 модуля)

#### 5.1.1. Основная литература

1. *Физическая культура : учебник и практикум для вузов / А. Б. Муллер [и др.]. — Москва : Издательство Юрайт, 2020. — 424 с. — (Высшее образование). — ISBN 978-5-534-02483-8. — Текст : электронный // ЭБС Юрайт [сайт]. — URL: <https://www.biblio-online.ru/bcode/449973>*

2. *Физическая культура и спорт в вузе : учебное пособие : [16+] / А.В. Завьялов, М.Н. Абраменко, И.В. Щербаков, И.Г. Евсеева. — Москва ; Берлин : Директ-Медиа, 2020. — 106 с. : ил. — Режим доступа: по подписке. — URL: <http://biblioclub.ru/index.php?page=book&id=572425>*

#### 5.1.2. Дополнительная литература

1. *Рубанович, В. Б. Врачебно-педагогический контроль при занятиях физической культурой : учебное пособие / В. Б. Рубанович. — 3-е изд., испр. и доп. — Москва : Издательство Юрайт, 2020. — 253 с. — (Высшее образование). — ISBN 978-5-534-07030-9. — Текст : электронный // ЭБС Юрайт [сайт]. — URL: <https://www.biblio-online.ru/bcode/452538>*

2. *Литвинов, С. А. Методика обучения физической культуре. Календарно-тематическое планирование : учебное пособие для вузов / С. А. Литвинов. — 2-е изд. — Москва : Издательство Юрайт, 2020. — 413 с. — (Высшее образование). — ISBN 978-5-534-11125-5. — Текст : электронный // ЭБС Юрайт [сайт]. — URL: <http://www.biblio-online.ru/bcode/455860>*

3. *Стриханов, М. Н. Физическая культура и спорт в вузах : учебное пособие / М. Н. Стриханов, В. И. Савинков. — 2-е изд. — Москва : Издательство Юрайт, 2020. — 160 с. — (Высшее образование). — ISBN 978-5-534-10524-7. — Текст : электронный // ЭБС Юрайт [сайт]. — URL: <http://www.biblio-online.ru/bcode/454861>*

### 5.2 Перечень ресурсов информационно-коммуникационной сети «Интернет», необходимых для освоения дисциплины (Блок 1 модуля)

Название электронного ресурса	Описание электронного ресурса	Используемый для работы адрес
Университетская информационная система РОССИЯ (УИС РОССИЯ)	Университетская информационная система РОССИЯ (УИС РОССИЯ) – электронная библиотека и база для исследований и учебных курсов в области экономики, управления, социологии, лингвистики, философии, филологии, международных отношений и других гуманитарных наук. УИС РОССИЯ поддерживается на базе Научно-исследовательского вычислительного центра МГУ имени М.В. Ломоносова	<a href="https://uisrussia.msu.ru/">https://uisrussia.msu.ru/</a> 100% доступ
Электронная библиотека	На сайте представлены учебники, лекции, доклады, монографии по	<a href="http://studentam.net">http://studentam.net</a> 100% доступ

учебников	естественным и гуманитарным наукам.	
Cyberleninka	Содержит каталог научной периодики по большому количеству научных дисциплин, который содержит полную информацию о научных журналах в электронном виде, включающую их описания и все вышедшие выпуски с содержанием, темами научных статей и их полными текстами.	<a href="http://cyberleninka.ru/journal">http://cyberleninka.ru/journal</a> 100% доступ
Единое окно доступа к образовательным ресурсам	Информационная система предоставляет свободный доступ к каталогу образовательных интернет-ресурсов и полнотекстовой электронной учебно-методической библиотеке для общего и профессионального образования	<a href="http://window.edu.ru/library">http://window.edu.ru/library</a> 100% доступ
Электронные библиотеки. Электронные библиотеки, словари, энциклопедии	Интернет-ресурсы образовательного и научно-образовательного назначения, оформленные в виде электронных библиотек, словарей и энциклопедий, предоставляют открытый доступ к полнотекстовым информационным ресурсам, представленным в электронном формате — учебникам и учебным пособиям, хрестоматиям и художественным произведениям, историческим источникам и научно-популярным статьям, справочным изданиям и др.	<a href="http://gigabaza.ru/doc/131454.html">http://gigabaza.ru/doc/131454.html</a> 100% доступ

### 5.3 Методические указания для обучающихся по освоению дисциплины (Блок 1 модуля)

Освоение обучающимся дисциплины (Блок 1 модуля) «Физическая культура и спорт» предполагает изучение материалов дисциплины (Блок 1 модуля) на аудиторных занятиях и в ходе самостоятельной работы. Аудиторные занятия проходят в форме лекций, семинаров и практических занятий. Самостоятельная работа включает разнообразный комплекс видов и форм работы обучающихся.

Для успешного освоения дисциплины (Блок 1 модуля) и достижения поставленных целей необходимо внимательно ознакомиться с рабочей программой дисциплины (Блок 1 модуля), доступной в электронной информационно-образовательной среде РГСУ.

Следует обратить внимание на списки основной и дополнительной литературы, на предлагаемые преподавателем ресурсы информационно-телекоммуникационной сети Интернет. Эта информация необходима для самостоятельной работы обучающегося.

При подготовке к аудиторным занятиям необходимо помнить особенности каждой формы его проведения.

Подготовка к учебному занятию лекционного типа заключается в следующем.

С целью обеспечения успешного обучения обучающийся должен готовиться к лекции, поскольку она является важнейшей формой организации учебного процесса, поскольку:

- знакомит с новым учебным материалом;
- разъясняет учебные элементы, трудные для понимания;
- систематизирует учебный материал;
- ориентирует в учебном процессе.

С этой целью:

- внимательно прочитайте материал предыдущей лекции;
- ознакомьтесь с учебным материалом по учебнику и учебным пособиям с темой прочитанной лекции;
- внесите дополнения к полученным ранее знаниям по теме лекции на полях лекционной тетради;
- запишите возможные вопросы, которые вы зададите лектору на лекции по материалу изученной лекции;
- постарайтесь уяснить место изучаемой темы в своей подготовке;
- узнайте тему предстоящей лекции (по тематическому плану, по информации лектора) и запишите информацию, которой вы владеете по данному вопросу.

Подготовка к занятию семинарского типа

При подготовке занятий семинарского типа следует обратить внимание на следующие моменты: на процесс предварительной подготовки, на работу во время занятия, обработку полученных результатов, исправление полученных замечаний.

Предварительная подготовка к учебному занятию семинарского типа заключается в изучении теоретического материала в отведенное для самостоятельной работы время, ознакомление с инструктивными материалами с целью осознания задач практического занятия.

Работа во время проведения учебного занятия семинарского типа включает:

- консультирование студентов преподавателями и вспомогательным персоналом с целью предоставления исчерпывающей информации, необходимой для самостоятельного выполнения предложенных преподавателем задач;
- самостоятельное выполнение заданий согласно обозначенной учебной программой тематики.

Обработка, обобщение полученных результатов практического занятия проводится обучающимися самостоятельно или под руководством преподавателя (в зависимости от степени сложности поставленных задач). В результате оформляется индивидуальный отчет. Подготовленная к сдаче на контроль и оценку работа сдается преподавателю. Форма отчетности может быть письменная, устная или две одновременно. Главным результатом в данном случае служит получение положительной оценки по каждому практическому занятию. Это является необходимым условием при проведении рубежного контроля и допуска к зачету. При получении неудовлетворительных результатов обучающийся имеет право в дополнительное время пересдать преподавателю работу до проведения промежуточной аттестации.

Самостоятельная работа.

Для более углубленного изучения темы задания для самостоятельной работы рекомендуется выполнять параллельно с изучением данной темы. При выполнении заданий по возможности используйте наглядное представление материала. Более подробная информация о самостоятельной работе представлена в разделах «Учебно-методическое обеспечение самостоятельной работы по дисциплине (Блок 1 модулю)», «Методические указания к самостоятельной работе по дисциплине (Блок 1 модулю)».

## 5.4 Информационно-технологическое обеспечение образовательного процесса по дисциплины (Блок 1 модуля)

### 5.4.1. Средства информационных технологий

1. Персональные компьютеры;
2. Средства доступа в Интернет;
3. Проектор.

### 5.4.2. Программное обеспечение

1. MicrosoftOffice (Word, Excel) и др.

### 5.4.3. Информационные справочные системы

№№	Название электронного ресурса	Описание электронного ресурса	Используемый для работы адрес
1.	ЭБС «Университетская библиотека онлайн»	Электронно-библиотечная система, электронные книги и аудиокниги, учебники для ВУЗов, средних специальных учебных заведений и школы, а также научные монографии, научная периодика, в т.ч. журналы ВАК.	<a href="http://biblioclub.ru/">http://biblioclub.ru/</a> 100% доступ
2.	Научная электронная библиотека eLIBRARY.ru	Поиск по рефератам и полным текстам статей, опубликованных в российских и зарубежных научно-технических журналах.	<a href="http://elibrary.ru/">http://elibrary.ru/</a> Доступ с любого компьютера в сети Университета на 276 журналов по подписке Университета.  Доступ к 5493 журналам с полным текстом в открытом доступе, из них российских журналов 5022.
3.	ЭБС издательства «Юрайт»	Электронно-библиотечная система, коллекция электронных версий книг.	<a href="http://www.biblio-online.ru/">http://www.biblio-online.ru/</a> 100% доступ
4.	ЭБС издательства "ЛАНЬ"	Электронно-библиотечная система, коллекция электронных версий книг.	<a href="http://e.lanbook.com/">http://e.lanbook.com/</a> 100% доступ
5.	ЭБС "Book.ru"	Электронно-библиотечная система, коллекция электронных версий книг.	<a href="http://www.book.ru">http://www.book.ru</a> 100% доступ
6.	База данных EastView	Полнотекстовая база данных периодики.	<a href="http://ebiblioteka.ru/">http://ebiblioteka.ru/</a> С любого компьютера в

			сети Университета
7.	База данных международного индекса научного цитирования – Scopus:	Библиографическая и реферативная информация и инструменты для отслеживания цитируемости статей, опубликованных в научных изданиях.	<a href="http://www.scopus.com/">http://www.scopus.com/</a> Доступ с любого компьютера в сети Университета.
8.	Международный индекс научного цитирования WebofScience (WebofKnowledge)	Библиографическая и реферативная информация и инструменты для отслеживания цитируемости статей, опубликованных в научных изданиях. Университета.	<a href="http://webofknowledge.com;">http://webofknowledge.com;</a> Доступ с любого компьютера в сети Университета.
9.	Президентская библиотека им. Б.Н.Ельцина	Общегосударственное электронное хранилище цифровых копий важнейших документов по истории, теории и практике российской государственности, русскому языку, а также мультимедийных образовательных, научно-образовательных, культурно-просветительских и информационно-аналитических ресурсов.	<a href="https://www.prlib.ru/">https://www.prlib.ru/</a> Доступ в электронном читальном зале Научной библиотеки Университета.
10.	Национальная электронная библиотека	Крупнейшее собрание книг, диссертаций, музыкальных нот, карт и прочих материалов.	<a href="https://rusneb.ru/">https://rusneb.ru/</a> доступ к полной коллекции с компьютеров в электронном читальном зале Научной библиотеки Университета
11.	Видеотека учебных фильмов «Решение»	Коллекция учебных видеофильмов	<a href="http://eduvideo.online">http://eduvideo.online</a> 100% доступ

### **5.5 Материально-техническое обеспечение образовательного процесса по дисциплине (Блок 1 модулю)**

Для изучения дисциплины (Блок 1 модуля) «*Физическая культура и спорт* (Блок 1 модуля)» в рамках реализации основной профессиональной образовательной программы высшего образования по направлению подготовки 44.03.03 «Специальное (дефектологическое) образование» используются:

**Учебная аудитория для занятий лекционного типа** оснащена специализированной мебелью (стол для преподавателя, парты, стулья, доска для написания мелом); техническими средствами обучения (видеопроjectionное оборудование, средства звуковоспроизведения, экран и имеющие выход в сеть Интернет), а также (при наличии) демонстрационными печатными пособиями («Физкультурно-оздоровительные технологии», «Технологии спорта»), экранно-звуковыми средствами обучения («Методика обучения самостоятельным занятиям физической культурой студентов»), демонстрационными материалами (презентации по здоровому образу жизни, профессионально-прикладной физической

культуре и спорту), видеофильмами DVD (Знаменитые спортсмены, чемпионы Олимпийских игр и Чемпионатов мира, Европы, виды спорта).

**Учебная аудитория для занятий семинарского типа:** оснащена специализированной мебелью (стол для преподавателя, парты, стулья, доска для написания мелом); техническими средствами обучения (видеопроjectionное оборудование, средства звуковоспроизведения, экран и имеющие выход в сеть Интернет), а также демонстрационными печатными пособиями («Физкультурно-оздоровительные технологии», «Технологии спорта»), экранно-звуковыми средствами обучения («Методика обучения самостоятельным занятиям физической культурой студентов»), демонстрационными материалами (презентации по здоровому образу жизни, профессионально-прикладной физической культуре и спорту), видеофильмами DVD (Знаменитые спортсмены, чемпионы Олимпийских игр и Чемпионатов мира, Европы, виды спорта).

**Помещения для самостоятельной работы обучающихся:** оснащены специализированной мебелью (парты, стулья) техническими средствами обучения (персональные компьютеры с доступом в сеть Интернет и обеспечением доступа в электронно-информационную среду университета, программным обеспечением).

## 5.6 Образовательные технологии

При реализации дисциплины (Блок 1 модуля) «Физическая культура и спорт (Блок 1 модуля)» применяются различные образовательные технологии, в том числе технологии электронного обучения.

Освоение дисциплины (Блок 1 модуля) «Физическая культура и спорт (Блок 1 модуля)» предусматривает использование в учебном процессе активных и интерактивных форм проведения учебных занятий в форме мозгового штурма, круглого стола, тренингов постановки и прояснения цели, разбора конкретных ситуаций, в сочетании с внеаудиторной работой с целью формирования и развития **профессиональных** навыков обучающихся.

Номер темы	Вид занятия	Используемая интерактивная образовательная технология (наименование и краткая методическая характеристика)	Кол-во часов
№1	Семинар	Тренинг постановки и прояснения цели «Цели, которых мы хотим достичь, занимаясь физической культурой»	2
№2	Семинар	Разбор конкретной ситуации «Уровень физической и умственной работоспособности»	2
№3	Семинар	Круглый стол «Здоровьесберегающее и самосохранительное поведение молодежи»	2
№4	Семинар	Разбор конкретной ситуации «Уровень физического развития современной молодежи», Мозговой штурм «Вся правда о пиве»	2
№5	Семинар	Разбор ситуации «Методы совладания со стрессом. Позитивное мышление как антистрессовый метод», «Оценка физической работоспособности современной молодежи»	2
№6	Семинар	Разбор конкретной ситуации «Двигательный потенциал учащейся молодежи»	2
№7	Семинар	Мозговой штурм «Скажем курению-нет»	2
№8	Семинар	Круглый стол «Почему мы должны заниматься физической культурой регулярно»	2
Итого:			16

При освоении дисциплины (Блок 1 модуля)«*Физическая культура и спорт(Блок 1 модуля)*» предусмотрено применением электронного обучения.

Учебные часы дисциплины (Блок 1 модуля)«*Физическая культура и спорт(Блок 1 модуля)*»предусматривают классическую контактную работу преподавателя с обучающимся в аудитории и контактную работу посредством электронной информационно-образовательной среды в синхронном и асинхронном режиме (вне аудитории) посредством применения возможностей компьютерных технологий (электронная почта, электронный учебник, тестирование, вебинар, видеофильм, презентация, форум и др.).

В рамках дисциплины (Блок 1 модуля)«*Физическая культура и спорт(Блок 1 модуля)*»предусмотрены встречи с руководителями и работниками организаций, деятельность которых связана с *направленностью* реализуемой основной профессиональной образовательной программы высшего образования – программы бакалавриата.

## ЛИСТ РЕГИСТРАЦИИ ИЗМЕНЕНИЙ

№ п/п	Содержание изменения	Реквизиты документа об утверждении изменения	Дата введения изменения
1.	Утверждена и введена в действие на основании Федерального государственного образовательного стандарта высшего образования по направлению подготовки 44.03.03 «Специальное (дефектологическое) образование» (уровень бакалавриата), утвержденным приказом Министерства образования и науки Российской Федерации 22.02.2018 № 123	Протокол заседания Ученого совета № 10 от «27» мая 2020 года	01.09.2020





Министерство науки и высшего образования Российской Федерации  
ФЕДЕРАЛЬНОЕ ГОСУДАРСТВЕННОЕ БЮДЖЕТНОЕ ОБРАЗОВАТЕЛЬНОЕ  
УЧРЕЖДЕНИЕ ВЫСШЕГО ОБРАЗОВАНИЯ  
«РОССИЙСКИЙ ГОСУДАРСТВЕННЫЙ СОЦИАЛЬНЫЙ УНИВЕРСИТЕТ»



УТВЕРЖДАЮ

Декан факультета психологии

Петрова Е.А.

«27» мая 2020 г.

**РАБОЧАЯ ПРОГРАММА ДИСЦИПЛИНЫ (БЛОК 1 МОДУЛЯ)  
ЭЛЕКТИВНЫЕ ДИСЦИПЛИНЫ ПО ФИЗИЧЕСКОЙ КУЛЬТУРЕ И СПОРТУ  
(БЛОК 1МОДУЛЯ)**

**Наименование образовательной программы**

*Специальная психология*

**Направление подготовки**

*44.03.03 Специальное (дефектологическое) образование*

**Направленность**

**"Специальная психология"**

**ОБРАЗОВАТЕЛЬНАЯ ПРОГРАММА ВЫСШЕГО ОБРАЗОВАНИЯ - ПРОГРАММА  
БАКАЛАВРИАТА**

**Форма обучения**

**Очная**


Москва 2020

Рабочая программа дисциплины (Блок 1 модуля) «Элективные дисциплины по физической культуре и спорту (Блок 1 модуля)» разработана на основании федерального государственного образовательного стандарта высшего образования по направлению подготовки 44.03.03 «Специальное (дефектологическое) образование»(уровень бакалавриата), утвержденного приказом Министерства образования и науки Российской Федерации от 22.02.2018 № 123, учебного плана по основной профессиональной образовательной программе высшего образования - программы *бакалавриата* по направлению подготовки 44.03.03 «Специальное (дефектологическое) образование», а также с учетом рекомендованной примерной основной образовательной программой и с учетом следующих профессиональных стандартов, сопряженных с профессиональной деятельностью выпускника:

*01.002 ПЕДАГОГ-ПСИХОЛОГ (ПСИХОЛОГ В СФЕРЕ ОБРАЗОВАНИЯ)*

Рабочая программа дисциплины (Блок 1 модуля) разработана рабочей группой в составе: старший преподаватель, доцент Рысакова О.Г., кандидат педагогических наук, доцент факультета физической культуры РГСУ, Правдов Д. М.

Руководитель основной образовательной программы кандидат психологических наук, доцент, доцент кафедры психологии труда и специальной психологии



В.Н. Феофанов

\_\_\_\_\_  
(подпись)

Рабочая программа дисциплины (Блок 1 модуля) обсуждена и утверждена на Ученом совете факультета физической культуры. Протокол № 10 от «27» мая 2020 года

Декан факультета физической культуры, доктор педагогических наук, доцент



А.С. Махов

\_\_\_\_\_  
(подпись)

Рабочая программа дисциплины (Блок 1 модуля) рекомендована к утверждению представителями организаций-работодателей:

Автономная некоммерческая организация «Профессиональный клуб женской гимнастики «Олимпия»,

Президент, тренер-преподаватель по спорту



Л.Н. Ступаченко

\_\_\_\_\_  
(подпись)

Рабочая программа учебной дисциплины рецензирована и рекомендована к утверждению:

Кандидат педагогических наук, доцент кафедры безопасности жизнедеятельности и адаптивной физической культуры Шуйского филиала ИвГУ



Е.А. Осокина

\_\_\_\_\_  
(подпись)

Кандидат педагогических наук, доцент, доцент факультета физической культуры РГСУ



Е. Н. Латушкина

\_\_\_\_\_  
(подпись)

Согласовано Научная библиотека, директор



И.Г. Маляр

\_\_\_\_\_  
(подпись)

# СОДЕРЖАНИЕ

<b>РАЗДЕЛ 1. ПАСПОРТ РАБОЧЕЙ ПРОГРАММЫ ДИСЦИПЛИНЫ (МОДУЛЯ).....</b>	<b>4</b>
1.1 Цель и задачи дисциплины (модуля).....	<b>Ошибка! Закладка не определена.</b>
1.2. Место дисциплины (модуля) в структуре основной профессиональной образовательной программы высшего образования-программы бакалавриата /магистратуры/специалитета	<b>Ошибка! Закладка не определена.</b>
1.3 Планируемые результаты обучения по дисциплине (модулю) в рамках планируемых результатов освоения основной профессиональной образовательной программы высшего образования – программы бакалавриата/магистратуры/специалитета	<b>Ошибка! Закладка не определена.</b>
<b>РАЗДЕЛ 2. СТРУКТУРА И СОДЕРЖАНИЕ ДИСЦИПЛИНЫ (МОДУЛЯ)</b>	<b>Ошибка! Закладка не определена.</b>
2.1 Объем дисциплины (модуля), включая контактную работы обучающегося с педагогическими работниками и самостоятельную работу обучающегося .....	<b>Ошибка! Закладка не определена.</b>
2.2. Учебно-тематический план дисциплины (модуля) .....	<b>6</b>
<b>РАЗДЕЛ 3. УЧЕБНО-МЕТОДИЧЕСКОЕ ОБЕСПЕЧЕНИЕ САМОСТОЯТЕЛЬНОЙ РАБОТЫ ОБУЧАЮЩИХСЯ ПО ДИСЦИПЛИНЕ (МОДУЛЮ) .....</b>	<b>7</b>
3.1. Виды самостоятельной работы обучающихся по дисциплине (модулю).....	<b>7</b>
3.2 Методические указания к самостоятельной работе по дисциплине (модулю) .....	<b>8</b>
<b>РАЗДЕЛ 4. ФОНД ОЦЕНОЧНЫХ СРЕДСТВ ДЛЯ ПРОВЕДЕНИЯ ПРОМЕЖУТОЧНОЙ АТТЕСТАЦИИ ОБУЧАЮЩИХСЯ ПО ДИСЦИПЛИНЕ (МОДУЛЮ)</b>	<b>Ошибка! Закладка не определена.</b>
4.1. Форма промежуточной аттестации обучающегося по дисциплине (модулю)	<b>Ошибка! Закладка не определена.</b>
4.2. Перечень компетенций с указанием этапов их формирования в процессе освоения образовательной программы .....	<b>Ошибка! Закладка не определена.</b>
4.3 Описание показателей и критериев оценивания компетенций на различных этапах их формирования, описание шкал оценивания .....	<b>Ошибка! Закладка не определена.</b>
4.4 Типовые контрольные задания или иные материалы, необходимые для оценки знаний, умений, навыков и (или) опыта деятельности, характеризующих этапы формирования компетенций в процессе освоения образовательной программы .....	<b>20</b>
4.5 Методические материалы, определяющие процедуры оценивания знаний, умений, навыков и (или) опыта деятельности, характеризующих этапы формирования компетенций.....	<b>26</b>
<b>РАЗДЕЛ 5. УСЛОВИЯ РЕАЛИЗАЦИИ ДИСЦИПЛИНЫ (МОДУЛЯ) .....</b>	<b>27</b>
5.1. Перечень основной и дополнительной учебной литературы для освоения дисциплины (модуля).....	<b>27</b>
5.2 Перечень ресурсов информационно-коммуникационной сети «Интернет», необходимых для освоения дисциплины (модуля).....	<b>27</b>
5.3 Методические указания для обучающихся по освоению дисциплины (модуля)	<b>Ошибка! Закладка не определена.</b>
5.4 Информационно-технологическое обеспечение образовательного процесса по дисциплине (модулю).....	<b>Ошибка! Закладка не определена.</b>
5.5 Материально-техническое обеспечение образовательного процесса по дисциплине (модулю)	<b>30</b>
5.6 Образовательные технологии .....	<b>31</b>
<b>ЛИСТ РЕГИСТРАЦИИ ИЗМЕНЕНИЙ.....</b>	<b>33</b>

## РАЗДЕЛ 1. ПАСПОРТ РАБОЧЕЙ ПРОГРАММЫ ДИСЦИПЛИНЫ (Блок 1МОДУЛЯ)

### 1.1. Цель и задачи дисциплины (Блок 1 модуля)

Цель дисциплины (Блок 1 модуля) заключается в организации физкультурно-спортивной деятельности и подготовка их к разносторонней профессиональной деятельности в сфере физической культуры и спорта.

Задачи дисциплины (Блок 1 модуля):

1. обеспечить усвоение знаний в области организации физкультурно-спортивной работы, средств, методов, форм организации работы с различными возрастными группами, опираясь на закономерности и особенности развития каждой возрастной группы;

2. обеспечить формирование навыков определения цели и задач, планирования, проведения, анализа и оценки физкультурно-спортивных занятий с различными возрастными группами населения;

3. формировать устойчивый интерес к работе с различными возрастными группами населения в сфере физической культуры и спорта.

### 1.2. Место дисциплины (Блок 1 модуля) в структуре основной профессиональной образовательной программы-программы бакалавриата

Дисциплина (Блок 1 модуль) «Элективные дисциплины по физической культуре и спорту (Блок 1 модуля)» реализуется в *базовой* части основной профессиональной образовательной программы «Специальная психология» по направлению подготовки 44.03.03 «Специальное (дефектологическое) образование» очной, заочной формы обучения.

Изучение дисциплины (Блок 1 модуля) «Элективные дисциплины по физической культуре и спорту (Блок 1 модуля)» базируется на знаниях и умениях, полученных обучающимися ранее в ходе освоения программного материала ряда дисциплин (Блока 1 модулей): «Правоведение (Блока 1 модуля)», «История» (Блока 1 модуля).

Изучение дисциплины (Блок 1 модуля) «Элективные дисциплины по физической культуре и спорту(Блок 1 модуля)» является базовым для последующего освоения программного материала дисциплин (Блока 1 модулей):

«Проектная деятельность»,

«Работа психолога с детьми, имеющими ограниченные возможности здоровья».

### 1.3. Планируемые результаты обучения по дисциплине (Блок 1 модулю) в рамках планируемых результатов освоения основной профессиональной образовательной программы

Процесс освоения учебной дисциплины направлен на формирование у обучающихся следующих универсальных компетенций: УК-7, в соответствии с основной профессиональной образовательной программой «Специальная психология» по направлению подготовки 44.03.03 «Специальное (дефектологическое) образование».

В результате освоения дисциплины (Блок 1 модуля) обучающийся должен продемонстрировать следующие результаты:

Категория компетенций	Код компетенции	Формулировка компетенции	Код и наименование индикатора достижения компетенции
Самоорганизация и саморазвитие (в том числе здоровьесбережение)	УК-7	Способен поддерживать должный уровень физической подготовленности для обеспечения полноценной	УК-7.1. Знает: - значение физической культуры как фактора развития человеческого капитала, основной составляющей здорового образа жизни; - основные показатели физического развития, функциональной подготовленности и

		<p>социальной и профессиональной деятельности</p>	<p>работоспособности и влияние физических упражнений на данные показатели; - основы организации здорового образа жизни; - требования профессиональной деятельности в области физической культуры и спорта к уровню физической подготовленности работников; - правила безопасности при проведении занятий по физической культуре и спорту; - методики обучения технике двигательных действий и развития физических качеств средствами базовых видов спорта и ИВС; - основы планирования и проведения занятий по физической культуре; - основы контроля и самооценки уровня физической подготовленности по результатам</p> <p>УК-7.2. Умеет: - самостоятельно оценивать уровень физической подготовленности; - планировать отдельные занятия и циклы занятий по физической культуре оздоровительной направленности с учетом особенностей профессиональной деятельности; - проводить занятия по общей физической подготовке; - определять и учитывать величину нагрузки на занятиях; - соблюдать правила техники безопасности при выполнении упражнений; - пользоваться спортивным инвентарем, оборудованием и контрольно-измерительными приборами и обнаруживать их неисправности.</p> <p>УК-7.3. Имеет опыт: - проведения с обучающимися теоретических занятий и бесед о пользе, значении физической культуры и спорта, основах здорового образа жизни, о важности физической подготовки к систематическим занятиям и использовании средств физической культуры и спорта для оптимизации двигательного режима; - планирования и проведения занятий по обучению технике базовых видов спорта; - планирования и проведения учебно-тренировочных занятий по ИВС по обучению технике выполнения упражнений, развитию физических качеств и воспитанию личности; - владения техникой основных двигательных действий базовых видов спорта и ИВС на уровне выполнения контрольных нормативов; - самоконтроля и анализа своего физического состояния и физической подготовленности</p>
--	--	---	--

## 2. СТРУКТУРА И СОДЕРЖАНИЕ ДИСЦИПЛИНЫ (МОДУЛЯ)

### 2.1. Объем дисциплины (модуля), включая контактную работу обучающегося с преподавателем и самостоятельную работу обучающегося

Общая трудоемкость дисциплины (модуля)(очная форма обучения) составляет 0 зачетных единиц.

Вид учебной работы	Всего часов	Семестры					
		1	2	3	4	5	6
<b>Аудиторные учебные занятия, всего</b>	<b>328</b>	<b>54</b>	<b>54</b>	<b>54</b>	<b>54</b>	<b>54</b>	<b>58</b>
В том числе контактная работа обучающихся с преподавателем:							
Учебные занятия лекционного типа							
Учебные занятия семинарского типа	328	54	54	54	54	54	58
Лабораторные занятия							
<b>Самостоятельная работа обучающихся, всего</b>							
В том числе:							
Подготовка к лекционным и практическим занятиям, самостоятельное изучение разделов дисциплины в ЭИОС							
Выполнение практических заданий							
Рубежный текущий контроль	<i>2 часа на раздел дисциплины</i>	2					
<b>Вид промежуточной аттестации, контроль (час)</b>		<b>зачет</b>	<b>зачет</b>	<b>зачет</b>	<b>зачет</b>	<b>зачет</b>	<b>зачет</b>
<b>Общая трудоемкость учебной дисциплины, з.е.</b>	<b>0</b>						

### 2.2. Учебно-тематический план по очной форме обучения

№ п/п	Раздел, тема	Виды учебной работы, академических часов						
		Всего	Самостоятельная работа, в т.ч. промежуточная аттестация	Контактная работа обучающихся с преподавателем				
				Всего	Лекционного типа	Семинарского типа	Лабораторные	Контактная работа в ЭИОС
1	2	3	4	5	6	7	8	

Модуль (Семестр 1,2,3,4,5,6)							
1.	Секционный модуль	108	0	108	0	108	
2.	Оздоровительный модуль	108	0	108	0	108	
3.	Спортивный модуль	112	0	112	0	112	
Общий объем, часов		328	0	328	0	328	
Форма промежуточной аттестации		Зачет	0				

### РАЗДЕЛ 3. УЧЕБНО-МЕТОДИЧЕСКОЕ ОБЕСПЕЧЕНИЕ САМОСТОЯТЕЛЬНОЙ РАБОТЫ ОБУЧАЮЩИХСЯ ПО ДИСЦИПЛИНЕ (БЛОК 1 МОДУЛЮ)

#### 3.1. Виды самостоятельной работы обучающихся по дисциплине (Блок 1 модулю)

##### Очная форма обучения

Раздел, тема	Всего	Виды самостоятельной работы обучающихся, в т.ч. контроль						
		Академическая активность, час	Форма академической активности	Выполнение практ. заданий, час	Форма практического задания	Рубежный текущий контроль, час	Форма рубежного текущего контроля	Контроль (промежут. аттестация), час
<b>Модуль. Секционный, оздоровительный, спортивный, семестр 1,2,3,4,5,6</b>								
Вид двигательной активности в зависимости от модуля	Самостоятельные занятия физической культурой и спортом	-	Занятия в спортивных секциях, сдача нормативов	-	Нормативы по физической подготовленности	-	-	0
<b>Общий объем, часов</b>	-	-		<b>0</b>		-		<b>0</b>
<b>Форма промежуточной аттестации</b>	<b>зачет</b>							

#### 3.2. Методические указания к самостоятельной работе по дисциплине (Блок 1 модулю)

##### Секционный модуль

##### Раздел 1. Легкая атлетика

**Цель:** Освоить технику бега, на короткие и длинные дистанции, техникой выполнения специальных беговых упражнений, техникой прыжков, метания, техникой высокого и низкого старта.

##### Перечень изучаемых элементов содержания

*Учебно-тренировочный подраздел. Ходьба (обыкновенная и спортивная). Специальные упражнения бегуна; бег с ускорениями с хода, с максимальной скоростью, с изменением темпа и ритма шагов. Старты: низкий, высокий; с опорой на одну руку. Финиширование: грудью, плечом. Бег: свободный по прямой и повороту, с наращиванием скорости и последующим продвижением вперед по инерции. Отталкивание как основная фаза бега; осанка и работа рук во время бега, вынос бедра, постановка стопы; техника бега на короткие дистанции, техника передачи эстафетной палочки без переключивания в другую руку после приема (стоя на месте, в ходьбе и беге) без ограничения зоны передачи и в зоне передачи. Бег в гору и под гору (угол 20-30°). Повторный бег с предельной и околопредельной интенсивностью по прямой и повороту на отрезках от 20 до 60 м с хода с переходом в бег по инерции.*

Бег с высокого старта на 100-150 м в различном темпе, на 200, 300, 400 в среднем темпе; переменный бег на 200-л 300м (общая длина дистанции 1000-1500 м).

Подводящие упражнения для овладения техникой барьерного бега.

Кросс (бег по пересеченной местности). Бег на равнинных участках, бег на местности с преодолением естественных препятствий, бег по твердому, мягкому и скользкому грунту; бег по пересеченной местности, Бег на дистанцию 2000 м (девушки) и 3000 м (юноши) на результат.

*Прыжки.* Техника специальных упражнений для прыжков в высоту и длину. Прыжки с места в длину, тройной, пятикратной, в высоту; с ноги на ногу, на двух ногах, скачки на левой и правой ноге, маховые движения ног в прыжках в длину и высоту, определение толчковой ноги, постановка толчковой ноги, ритм последних трех шагов, маховые движения рук в прыжках в длину и высоту, отталкивание, приземление; прыжки в длину способом «согнув ноги», ознакомление с техникой прыжка в высоту способом «перешагивание».

*Метания.* Общее ознакомление с техникой метания, держание снаряда (теннисного мяча, гранаты), исходное положение для метания, отведение снаряда, скрестный шаг, метания (мяча, гранаты) с 1-3-5-7 шагов. Толкание ядра (ознакомление) с места; с разбега.

Подводящие упражнения для освоения отдельных фаз и элементов метания. Упражнения с набивными мячами: перебрасывание и толкание в парах из различных положений; метания различными способами - снизу вперед, снизу через себя назад, вперед из-за головы двумя руками; толкание набивного мяча с места вверх, вперед, стоя лицом и боком в сторону толчка. Специальные упражнения, обеспечивающие повышение функциональных возможностей организма студента, способствующие совершенствованию технике метания мяча, гранаты и толканию ядро.

## **Раздел 2. Спортивные игры (футбол, волейбол, баскетбол)**

Цель: научить технике и тактике игры в нападении и защите, технике ведения мяча (футбол, баскетбол), технике приема мяча (волейбол), баскетбол, технике подачи (волейбол), технике передачи (футбол, баскетбол).

### ***Перечень изучаемых элементов содержания:***

**БАСКЕТБОЛ.** Действия без мяча: передвижения приставными шагами правым и левым боком с чередованием скорости и направлением движения; переход с передвижения правым боком на передвижение левым боком; передвижение в основной стойке, остановка прыжком после ускорения; остановка в шаге; повороты на месте (вперед и назад).

*Техника владения мячом.* Ловля мяча: одной и двумя руками на уровне груди, двумя руками высокого мяча двумя руками низкого мяча, катящегося мяча (стоя на месте и в движении).



Передачи мяча: двумя руками от груди, двумя руками сверху, одной рукой от плеча. Передачи мяча одной рукой от плеча, одной рукой сверху, одной рукой снизу. Передачи мяча изученными способами при встречном движении и при поступательном.

Броски мяча двумя руками от груди, двумя руками сверху, броски мяча одной рукой сверху в движении после двух шагов, движение одной рукой в прыжке после ловли мяча: в прыжке со средней дальней дистанции, с места одной рукой, сверху и с дальней дистанции; штрафной бросок.

*Ведение мяча:* на месте и в движении с высоким и низким отскоком; с изменением направления и скорости движения, высоты отскока мяча от пола. Обводка противника без зрительного контроля. Ведение с асинхронным ритмом движений руки с мячом и ног.

Обманные действия: финт на рывок, финт но бросок, финт но проход.

*Техника защиты.* Техника передвижений; стойка защитника с выставленной вперед ногой. Стойка со ступнями на одной линии. Сочетания способов передвижения с техническими приемами игры в защите. Индивидуальные действия в защите (перехваты мяча; борьба за мяч, не попавший в корзину).

*Тактика нападения.* Индивидуальные действия: выход на свободное место с целью атаки противника и получения мяча; выбор места на площадке с целью адекватного взаимодействия с партнерами по команде, применение изученных приемов техники нападения в зависимости от ситуации на площадке; действия одного защитника против двух нападающих в системе быстрого прорыва.

*Групповые действия:* взаимодействие двух игроков заслонами (внутренними и наружными); взаимодействие двух игроков переключениями.

*Командные действия:* организация командных действий по принципу «выходи на свободное место»; позиционное нападение с применением заслонов; организация командных действий против быстрого прорыва.

*Тактика защиты.* Индивидуальные действия: применение изученных защитных стоек и передвижений в зависимости от действия нападающего; выбор места и способа противодействия нападающему без мяча в зависимости от места нахождения мяча, выбор места по отношению к нападающему с мячом. Противодействие при бросках мяча в корзину.

Групповые действия. Взаимодействие двух игроков - подстраховка, отступление, проскальзывание.

Командные действия: переключение от действий в нападении к действиям в защите, личная система защиты.

Спортивные игры: баскетбол по упрощенным и основным правилам.

Подвижные игры с использованием элементов техники игры.

## ВОЛЕЙБОЛ.

### ***Перечень изучаемых элементов содержания***

Действия без мяча. Перемещения и стойки: стартовая стойка (исходное положение) – основная. Ходьба, бег, перемещаясь лицом вперед. Перемещения приставными шагами: лицом, правым, левым боком вперед, двойной шаг вперед. Сочетания способов перемещений.

*Действия с мячом.* Передача мяча: сверху двумя руками; с собственного подбрасывания; с набрасывания партнера; в различных направлениях на месте после перемещения; передачи в парах, отбивания мяча кулаком через сетку в непосредственной близости от нее: из зоны в зону, из глубины площадки к сетке, стоя спиной в направлении передачи сверху из глубины площадки.

Прием мяча сверху двумя руками: отскочившего от стены, после броска в сторону, после броска через сетку; от нижней и верхней прямой подачи в зону нападения; сверху двумя руками, снизу двумя руками, с подачи в зонах 6, 1, 5 и передача в зоны 3,2; нижняя

передача на точность, прием мяча снизу двумя руками с подачи в зонах 6,1,5 и первая передача в зоны 4,3,2.

*Подача мяча.* Верхняя и нижняя прямая, верхняя боковая.

Нападающий удар через сетку по ходу из зон 4,3,2; в зонах 4,2 с передачей из глубины площадки; из зоны 3 с высоких и средних передач; с удаленных от сетки передач.

*Блокирование:* одиночное, групповое в зонах 4,2, выполняемых с передачи из зоны 3; по ходу выполняемых из двух зон (4-3 и 2-3) в известном направлении.

*Тактическая подготовка.* Тактика нападения. Индивидуальные действия: выбор места для выполнения нижней подачи; выбор места для второй передачи и в зоне 3. Выбор способа отбивания мяча через сетку: передача сверху двумя руками, кулаком снизу. Подача на точность в зоны (по заданию). Выбор места: для выполнения второй передачи в зоне 2; стоя спиной по направлению; при выполнении подач.

Групповые действия. Взаимодействие игроков в передней линии в нападении: взаимодействие игроков в задней линии при приеме мяча с подач, взаимодействие игроков зон 6,5,1 с зоной 3, взаимодействие игрока зоны 3 с игроком зоны 4, игрока зоны 3 с игроком зоны 2 (при второй передаче). Взаимодействие игроков при второй передаче зон 6,1,5 с зоной 2 (при приеме от передачи подач).

*Командные действия.* Прием подачи и первая передача в зону 3, вторая передача игроку, к которому передающий обращен лицом. Прием подач: первая в зону 3, вторая передача в зоны 4,2 стоя лицом в сторону передач. Система игры со второй передачи и игрока передней линии.

*Тактика защиты.* Выбор места при приеме подач. Расположение игроков при приеме подачи, когда вторую передачу выполняет игрок зоны 1,3. Система игры в защите при страховке нападающего игроком задней линии. Взаимодействие игроков зон 2 и 6 при приеме трудных мячей от подач, нападающих ударов, обманных действиях соперников.

*Групповые действия.* Взаимодействия игроков задней линии: игрока зоны 1 с игроком зоны 6, игрока зоны 5 с игроком зоны 6, игрока зоны 6 с игроками зон 5 и 6; игроков передней линии: игрока зоны 3 с игроками зон 4 и 2, игроков зон 5,1,6 с игроками зон 4,2 при приеме, подаче и передаче (при обманных действиях).

*Командные действия.* Расположение игроков при приеме мяча от противника «углом вперед» с применением групповых действий.

Спортивные игры: волейбол по упрощенным и основным правилам соревнований.

Упражнения: для привития навыков быстроты ответных действий; для развития качеств, необходимых при приеме и передачах мяча; для развития качеств, необходимых при подаче мяча, выполнении нападающих ударов, при блокировании. Упражнения для развития прыгучести.

Подвижные игры, направленные на развитие специальной физической подготовки волейболиста.

## ФУТБОЛ.

### *Перечень изучаемых элементов содержания*

Техника игры без мяча. Передвижения приставными шагами и скрестными шагами. Остановки шагом, повороты на 90 и 180°. Прыжки с одной ноги на другую, прыжки на двух ногах на месте, с поворотом на 90, 180, 360°.

*Техника владения мячом.* Удары по мячу ногой; удар внутренней стороной стопы, удар серединой подъема, удары внутренней и внешней частью подъема, удар носком, пяткой, удар внешней стороной стопы. Резанные удары, удары с лета, с полулета.

Удары по мячу головой. Удар серединой лба. Удар серединой лба в прыжке, в броске. Удар боковой частью лба.

*Способы остановки мяча.* Остановка катящегося мяча внутренней стороной стопы, подошвой; опускающегося мяча внутренней стороной стопы, подошвой, внешней стороной стопы, голенью. Остановка мяча бедром, животом, грудью, головой.

Обучение ведению мяча внешней частью подъема, внутренней частью подъема.

*Обучение финтам.* Финты: «наступление подошвой на мяч», «ложная остановка мяча подошвой», «проброс мяча мимо соперника», «ложный замах для удара».

Обучение отбору мяча. Отбор мяча перехватом, толчком, подкатом.

Обучение вбрасыванию мяча.

Обучение технике игры вратаря. Основная стойка. Ловля катящихся и низколетящих мячей. Ловля полувысоких мячей, ловля высоколетящих мячей. Ловля мячей в падении и в броске. Отбивание летящих мячей. Вбрасывание мяча вратарем.

**Раздел 3. Оздоровительная тренировка** атлетическая гимнастика, изотон, фитбол-аэробика, степ-аэробика, йога, стрейчинг

Цель: научить технике выполнения базовых шагов, составлению комбинаций по степ-аэробике, подбору музыки для нагрузки различной интенсивности, разных направлений.

***Перечень изучаемых элементов содержания:***

Базовые шаги: бэйсик-степ, приставной шаг, V-степ, L-степ, кик. Правила составления комбинации на 8 тактов, комбинации на 16 тактов, комбинации на 32 такта. Выполнение упражнений в партере на развитие гибкости, силы. Выполнение комплексов упражнений с гантелями, с эспандерами, с эластичной резиной. Комплекс аутогенной тренировки. Комплекс силовой тренировки с использованием степ-платформы. Оздоровительная тренировка в физкультурном воспитании студентов. Освоение и обучение основным физкультурно-оздоровительным технологиям. Аэробная (кардиореспираторная) тренировка, атлетическая (мышечная) гимнастика, дыхательные практики, суставная гимнастика, мышечная релаксация, гимнастика для глаз, стретчинг. Особенности развития физических качеств и способностей с оздоровительной направленностью. Дозирование физических нагрузок. Подбор упражнений оздоровительной направленности с учетом состояния здоровья.

**Раздел 4. Стрельба**

Цель: научить технике выполнения лыжных ходов (классических и коньковых)

***Перечень изучаемых элементов содержания:***

Техника безопасности при проведении занятий по пулевой стрельбе. Общие сведения о пулевой стрельбе как о виде физической подготовки. Общие сведения об устройстве оружия. Изготовление при стрельбе, прицеливание. Стрельба из оружия лежа, с упора без патронов. Дистанция 25 м. Стрельба из оружия из положения лежа с упора. Дистанция 50 м. Овладение крупноструктурными элементами техники стрельбы: изготовкой с правильным и удобным положением туловища, ног, рук; правильным захватом и удержанием оружия; общепринятыми способами управления спуском, дыханием; правильным прицеливанием, распределением мышечным усилием при удержании оружия и т. д. Проверка изученных элементов техники стрельбы на результат.

**Раздел 5. Общая физическая подготовка**

Цель: научить технике выполнения общеподготовительных упражнений, составлению комплексов упражнений различной направленности.

***Перечень изучаемых элементов содержания:***

*Учебно-тренировочный подраздел.* Выполнение строевых команд на месте и в движении; передвижения строевым шагом. Повороты направо, налево, кругом; строевые команды.

Общеподготовительные (О.П.У.) упражнения, выполняемые группой; в парах, индивидуально, О.П.У, с использованием предметов (набивные мячи, гимнастические палки, скакалки, гантели и др.), О.П.У. у гимнастической стенки, с использованием гимнастических скамеек и других гимнастических снарядов.

Упражнения для развития гибкости; для развития быстроты и ловкости; для развития скоростно-силовых качеств. Упражнения на координацию; комплексы корригирующих упражнений для позвоночника мышц спины, живота, плечевого пояса импровизированные танцевальные движения в заданном ритме.

Прикладные упражнения; упражнения в равновесии; упражнения в висах и упорах.

Преодоление специальных гимнастических полос препятствий.

*Утренняя гигиеническая гимнастика.* Принципы составления и практическое выполнение комплексов упражнений с группой и индивидуально.

*Физкультурная пауза (минутка).* Принцип подбора упражнений, способствующих снятию утомления, Составление и практическое выполнение комплексов упражнений индивидуально и с группой.

*Производственная гимнастика* вводная и в режиме рабочего дня. Принцип составления и практическое выполнение комплексов упражнений с группой и индивидуально.

*Акробатические упражнения.* Кувырки вперед и назад с заданной скоростью в различных условиях и вариантах, пережат назад в стойку на лопатках, пережат вперед в упор присев; мост из положения лежа (девушки), стойка на голове и руках (юноши); в темпе прыжок вверх с поворотом на 360°. Комбинации с использованием освоенного учебного материала.

Вольные упражнения: комбинации на 32 и 48 счетов с использованием общеподготовительных упражнений, освоенных акробатических элементов, с включением танцевальных элементов.

Общая, специальная, спортивная и профессионально-прикладная физическая подготовка студентов. Средства и методы ППФП. Развитие основных и профессионально-прикладных физических качеств и способностей, двигательных умений и навыков. Комплексы физических упражнений с профессионально-прикладной направленностью. Прикладные виды спорта.

## **Раздел 6. Шахматы.**

Цель: активизировать умственные способности студентов средствами физической культуры

### ***Перечень изучаемых элементов содержания:***

Знакомство с Правилами игры, разучивание ходов, разучивание партий. Изучение истории шахмат и разнообразие систем. Игра в шахматы по упрощенным правилам проведения турниров. Проведение турниров и блиц-турниров.

## **Оздоровительный модуль**

### **Раздел 1. Шахматы.**

Цель: активизировать умственные способности студентов средствами физической культуры

### ***Перечень изучаемых элементов содержания:***

Знакомство с Правилами игры, разучивание ходов, разучивание партий. Изучение истории шахмат и разнообразие систем. Игра в шахматы по упрощенным правилам проведения турниров. Проведение турниров и блиц-турниров.

### **Раздел 2. Общая физическая подготовка**

Цель: научить технике выполнения общеподготовительных упражнений, составлению комплексов упражнений различной направленности.

### ***Перечень изучаемых элементов содержания:***

Выполнение строевых команд на месте и в движении; передвижения строевым шагом. Повороты направо, налево, кругом; строевые команды.

Упражнения, выполняемые группой; в парах, индивидуально, О.П.У, с использованием предметов (набивные мячи, гимнастические палки, скакалки, гантели и др.), О.П.У. у гимнастической стенки, с использованием гимнастических скамеек и других гимнастических снарядов.

Упражнения для развития гибкости; на координацию; комплексы корригирующих упражнений для позвоночника мышц спины, живота, плечевого пояса импровизированные танцевальные движения в заданном ритме.

Прикладные упражнения; упражнения в равновесии.

Преодоление специальных гимнастических полос препятствий.

*Утренняя гигиеническая гимнастика.* Принципы составления и практическое выполнение комплексов упражнений с группой и индивидуально.

*Физкультурная пауза (минутка).* Принцип подбора упражнений, способствующих снятию утомления, Составление и практическое выполнение комплексов упражнений индивидуально и с группой.

*Производственная гимнастика* вводная и в режиме рабочего дня. Принцип составления и практическое выполнение комплексов упражнений с группой и индивидуально.

Общая, специальная, спортивная и профессионально-прикладная физическая подготовка студентов. Средства и методы ППФП. Развитие основных и профессионально-прикладных физических качеств и способностей, двигательных умений и навыков. Комплексы физических упражнений с профессионально-прикладной направленностью. Прикладные виды спорта.

### **Раздел 3. Лечебная физическая культура.**

**Цель:** Познакомиться с физической реабилитацией и лечебной физической культурой.

#### ***Перечень изучаемых элементов содержания:***

Изучить цели и средства медицинской реабилитации, дать классификацию средств ЛФК, механизмов их действия на организм и их применение на различных этапах реабилитации.

реабилитация, лечебная физкультура, кинезиотерапия, действие ЛФК на организм человека (общетонизирующее, трофическое, компенсаторное), средства и методы ЛФК.

### **Раздел 4: Стрельба (электронный тир, дартс)**

**Цели:** обучить технике *стрельбы*

#### ***Перечень изучаемых элементов содержания:***

Техника безопасности при проведении занятий по стрельбе. Общие сведения о стрельбе как о виде физической подготовки. Изготовка при стрельбе, прицеливание. Учебно-тренировочные занятия. Овладение крупноструктурными элементами техники стрельбы: изготовкой с правильным и удобным положением туловища, ног, рук; правильным захватом и удержанием оружия; общепринятыми способами управления спуском, дыханием; правильным прицеливанием, распределением мышечным усилием при удержании оружия и т. д.

### **Раздел 5. Подвижные игры**

**Цель:** познакомить с подвижными играми различной направленности

#### ***Перечень изучаемых элементов содержания:***

Методика проведения подвижных игр в младших классах. Методика проведения подвижных игры в IV-VI классах. Методика проведения подвижных игр в VII-IX классах. Методика проведения подвижных игр в X-XI классах. Игры-аттракционы. Подвижные игры на местности. Подвижные игры на воде. Подвижные игры зимой на снегу. Организация соревнований по подвижным играм.

## **Раздел 6. Адаптивная физическая культура**

**Цель:** познакомить с комплексами упражнений, благотворно влияющих на состояние здоровья обучающегося с учетом заболеваний

### ***Перечень изучаемых элементов содержания:***

Виды адаптивной физической культуры: физическая реабилитация, двигательная рекреация, телесно-ориентированные практики, адаптивный спорт, экстремальные виды двигательной активности. Критерий для выделения основных видов адаптивной физической культуры - естественные и социальные потребности человека с отклонениями в состоянии здоровья (инвалидов), обеспечивающие его готовность к реализации нормативного для данных общественно - исторических условий образа жизни. Адаптивное физическое воспитание - как вид адаптивной физической культуры, способный удовлетворить потребность личности в реализации трудовой и бытовой деятельности, за счёт формирования у людей с отклонениями в состоянии здоровья комплекса специальных знаний, жизненно и профессионально необходимых двигательных умений и навыков; развития широкого круга основных физических и специальных качеств, повышение функциональных возможностей различных органов и систем; становления, сохранения и использования оставшихся в наличии телесно-двигательных качеств инвалида.

## **Спортивный модуль**

### **Раздел 1. Легкая атлетика**

**Цель:** Совершенствовать технику бега, на короткие и длинные дистанции, технику выполнения специальных беговых упражнений, технику прыжков, технику высокого и низкого старта.

### **Перечень изучаемых элементов содержания**

*Учебно-тренировочный подраздел.* Ходьба (обыкновенная и спортивная). Специальные упражнения бегуна; бег с ускорениями с хода, с максимальной скоростью, с изменением темпа и ритма шагов. Старты: низкий, высокий; с опорой на одну руку. Финиширование: грудью, плечом. Бег: свободный по прямой и повороту, с наращиванием скорости и последующим продвижением вперед по инерции. Отталкивание как основная фаза бега; осанка и работа рук во время бега, вынос бедра, постановка стопы; техника бега на короткие дистанции, техника передачи эстафетной палочки без переключивания в другую руку после приема (стоя на месте, в ходьбе и беге) без ограничения зоны передачи и в зоне передачи. Бег в гору и под гору (угол 20-30°). Повторный бег с предельной и околопредельной интенсивностью по прямой и повороту на отрезках от 20 до 60 м с хода с переходом в бег по инерции.

Бег с высокого старта на 100-150 м в различном темпе, на 200, 300, 400 в среднем темпе; переменный бег на 200-л 300м (общая длина дистанции 1000-1500 м).

Подводящие упражнения для овладения техникой барьерного бега.

Кросс (бег по пересеченной местности). Бег на равнинных участках, бег на местности с преодолением естественных препятствий, бег по твердому, мягкому и скользкому грунту; бег по пересеченной местности, Бег на дистанцию 2000 м (девушки) и 3000 м (юноши) на результат.

*Прыжки.* Техника специальных упражнений для прыжков в высоту и длину. Прыжки с места в длину, тройной, пятикратной, в высоту; с ноги на ногу, на двух ногах, скачки на левой и правой ноге, маховые движения ног в прыжках в длину и высоту, определение толчковой ноги, постановка толчковой ноги, ритм последних трех шагов, маховые движения рук в прыжках в длину и высоту, отталкивание, приземление; прыжки в длину способом «согнув ноги», ознакомление с техникой прыжка в высоту способом «перешагивание».

*Метания.* Общее ознакомление с техникой метания, держание снаряда (теннисного мяча, гранаты), исходное положение для метания, отведение снаряда, скрестный шаг, метания (мяча, гранаты) с 1-3-5-7 шагов. Толкание ядра (ознакомление) с места; с разбега.

Подводящие упражнения для освоения отдельных фаз и элементов метания. Упражнения с набивными мячами: перебрасывание и толкание в парах из различных положений; метания различными способами - снизу вперед, снизу через себя назад, вперед из-за головы двумя руками; толкание набивного мяча с места вверх, вперед, стоя лицом и боком в сторону толчка. Специальные упражнения, обеспечивающие повышение функциональных возможностей организма студента, способствующие совершенствованию технике метания мяча, гранаты и толканию ядро.

## **Раздел 2. Футбол**

Цель: совершенствовать технику и тактику игры в нападении и защите, технику ведения мяча, технику передачи.

### ***Перечень изучаемых элементов содержания***

Техника игры без мяча. Передвижения приставными шагами и скрестными шагами. Остановки шагом, повороты по 90 и 180°. Прыжки с одной ноги на другую, прыжки на двух ногах на месте, с поворотом по 90, 180, 360°.

*Техника владения мячом.* Удары по мячу ногой; удар внутренней стороной стопы, удар серединой подъема, удары внутренней и внешней частью подъема, удар носком, пяткой, удар внешней стороной стопы. Резанные удары, удары с лета, с полулета.

Удары по мячу головой. Удар серединой лба. Удар серединой лба в прыжке, в броске. Удар боковой частью лба.

*Способы остановки мяча.* Остановка катящегося мяча внутренней стороной стопы, подошвой; опускающегося мяча внутренней стороной стопы, подошвой, внешней стороной стопы, голенью. Остановка мяча бедром, животом, грудью, головой.

Обучение ведению мяча внешней частью подъема, внутренней частью подъема.

*Обучение финтам.* Финты: «наступление подошвой на мяч», «ложная остановка мяча подошвой», «проброс мяча мимо соперника», «ложный замах для удара».

Обучение отбору мяча. Отбор мяча перехватом, толчком, подкатом.

Обучение вбрасыванию мяча.

Обучение технике игры вратаря. Основная стойка. Ловля катящихся и низколетящих мячей. Ловля полувысоких мячей, ловля высоколетящих мячей. Ловля мячей в падении и в броске. Отбивание летящих мячей. Вбрасывание мяча вратарем.

## **Раздел 3. Баскетбол**

Цель: совершенствовать технику и тактику игры в нападении и защите, технику ведения мяча, технику передачи.

### ***Перечень изучаемых элементов содержания:***

Действия без мяча: передвижения приставными шагами правым и левым боком с чередованием скорости и направлением движения; переход с передвижения правым боком на передвижение левым боком; передвижение в основной стойке, остановка прыжком после ускорения; остановка в шаге; повороты на месте (вперед и назад).

*Техника владения мячом.* Ловля мяча: одной и двумя руками на уровне груди, двумя руками высокого мяча двумя руками низкого мяча, катящегося мяча (стоя на месте и в движении).

Передачи мяча: двумя руками от груди, двумя руками сверху, одной рукой от плеча. Передачи мяча одной рукой от плеча, одной рукой сверху, одной рукой снизу. Передачи мяча изученными способами при встречном движении и при поступательном.

Броски мяча двумя руками от груди, двумя руками сверху, броски мяча одной рукой сверху в движении после двух шагов, движение одной рукой в прыжке после ловли

мяча: в прыжке со средней дальней дистанции, с места одной рукой, сверху и с дальней дистанции; штрафной бросок.

*Ведение мяча:* на месте и в движении с высоким и низким отскоком; с изменением направления и скорости движения, высоты отскока мяча от пола. Обводка противника без зрительного контроля. Ведение с асинхронным ритмом движений руки с мячом и ног.

Обманные действия: финт на рывок, финт но бросок, финт но проход.

*Техника защиты.* Техника передвижений; стойка защитника с выставленной вперед ногой. Стойка со ступнями но одной линии. Сочетания способов передвижения с техническими приемами игры в защите. Индивидуальные действия в защите (перехваты мяча; борьба за мяч, не попавший в корзину).

*Тактика нападения.* Индивидуальные действия: выход на свободное место с целью атаки противника и получения мяча; выбор места на площадке с целью адекватного взаимодействия с партнерами по команде, применение изученных приемов техники нападения в зависимости от ситуации на площадке; действия одного защитника против двух нападающих в системе быстрого прорыва.

*Групповые действия:* взаимодействие двух игроков заслонами (внутренними и наружными); взаимодействие двух игроков переключениями.

*Командные действия:* организация командных действий по принципу «выходи на свободное место»; позиционное нападение с применением заслонов; организация командных действий против быстрого прорыва.

*Тактика защиты.* Индивидуальные действия: применение изученных защитных стоек и передвижений в зависимости от действия нападающего; выбор места и способа противодействия нападающему без мяча в зависимости от места нахождения мяча, выбор места по отношению к нападающему с мячом. Противодействие при бросках мяча в корзину.

Групповые действия. Взаимодействие двух игроков - подстраховка, отступление, проскальзывание.

Командные действия: переключение от действий в нападении к действиям в защите, личная система защиты.

Спортивные игры: баскетбол по упрощенным и основным правилам.

Подвижные игры с использованием элементов техники игры.

#### **Раздел 4. Настольный теннис**

Цель: совершенствовать технику и тактику игры в нападении и защите, технику ведения мяча, технику передачи.

*Перечень изучаемых элементов содержания:* обучение и совершенствование технике толчка, подрезки, наката, топ-спина, блока, контр-удара. Изучение основных технических приемов, удара слева, удара справа. Изучение удара слева толчком, подача слева толчком, удар справа/слева крученный по высокому и полувысокому мячу, удар слева/справа крученный, наводящий (накат), подача слева/справа крученая, крученая свеча справа/слева.

#### **Раздел 5. Художественная и эстетическая гимнастика**

Цель: способствовать гармоничному физическому развитию, совершенствовать гибкость и пластику движений.

*Перечень изучаемых элементов содержания:*

Обучение и совершенствование упражнениям с булавами, мячом, скакалкой, лентой. Составление комбинаций, совершенствование работы телом - волны, взмахи, сжатия, скручивания, работа таза, обучение правильному дыханию.

#### **Раздел 6. Шахматы.**



Цель: совершенствовать умственные способности студентов средствами физической культуры

**Перечень изучаемых элементов содержания:** Знакомство с правилами игры, разучивание ходов, разучивание партий. Изучение истории шахмат и разнообразие систем. Игра в шахматы по упрощенным правилам проведения турниров. Проведение турниров и блиц-турниров.

#### **Раздел 7. Mix-dance**

Цель: обучиться методике овладения искусством современных танцев.

**Перечень изучаемых элементов содержания:** развитие обще танцевальных навыков, чувства ритма, координации и пластики, элементам актерского мастерства, импровизации и акробатики.

#### **Раздел 8. Черлидинг**

Цель: обучиться методике привлечения зрителей с целью популяризации физической культуры и спорта.

**Перечень изучаемых элементов содержания:** элементы спортивной гимнастики и акробатики, построение пирамид и танцевальные перестроения под зычные кричалки, спортивные танцы с элементами гимнастики, с присутствием пластичности, хорошей хореографии, грации и синхронности.

#### **Раздел 9. Танцы**

Цель: обучиться методике овладения искусством бальных танцев.

**Перечень изучаемых элементов содержания:** медленный вальс, квикстеп (быстрый фокстрот), венский вальс, танго, медленный фокстрот, самба, ча-ча-ча, джайв, румба и пасодобль.

#### **Раздел 10. Дартс.**

Цель: совершенствовать ловкость, развивать глазомер и умение концентрироваться на цели.

**Перечень изучаемых элементов содержания:** история дартс, оборудование и инвентарь для дартса, санитарно-гигиенические аспекты занятий дартсом, самоконтроль, оказание первой медицинской помощи, влияние занятий дартсом на функции организма учащихся, высота мишени и расстояние до нее, дротик, правила, раунды, правила турниров по дарсу, разновидности игры в дартс: «Набор очков», Классическая игра «501», игра «Раунд», Игра «Быстрый раунд», Игры «Раунд по двойным» и «Раунд по тройным», игра «Сектор 20», Игра «Булл-ай», Игра «Крикет», Игра «500», Игра «27», Игра «Шанхай» - Shanghai, Игра «Все пятерки», Игра «Убегай» - Parchessi, Игра «7 жизней».

#### **Раздел 11. Бочча**

Цель: совершенствовать ловкость, развивать глазомер и умение концентрироваться на цели.

**Перечень изучаемых элементов содержания:** история бочча, размеры поля, размеры мяча, броски, одиночная игра, парная игра, круг, точность, прогрессив, эстафета.

Оформление работ, выполняемых в рамках самостоятельной работы, осуществляется в соответствии с Методическими указаниями по оформлению письменных работ обучающихся в рамках самостоятельной работы, утвержденными Учебно-методическим советом РГСУ, Протокол № 2 от 25 июня 2015 года.

Конкретные практические задания и задания для рубежного контроля определяются в учебно-методических материалах по работе обучающихся в электронной

информационно-образовательной среде РГСУ с применением технологий электронного обучения по данной дисциплине, утверждаемых ежегодно факультетом.

#### 4. Фонд оценочных средств для проведения промежуточной аттестации обучающихся по дисциплине (Блок 1 модулю)

##### 4.1. Форма промежуточной аттестации обучающегося по дисциплине (Блок 1 модулю)

Контрольным мероприятием промежуточной аттестации обучающихся по дисциплине (Блок 1 модулю) является **зачет**, который проводится в **устной** форме.

##### 4.2. Перечень компетенций с указанием этапов их формирования в процессе освоения образовательной программы

Код компетенции	Содержание компетенции (части компетенции)	Результаты обучения	Этапы формирования компетенций в процессе освоения образовательной программы
УК-7	Способен поддерживать должный уровень физической подготовленности для обеспечения полноценной социальной и профессиональной деятельности	<p>Знать: значение физической культуры как фактора развития человеческого капитала, основной составляющей здорового образа жизни; - основные показатели физического развития, функциональной подготовленности и работоспособности и влияние физических упражнений на данные показатели; - основы организации здорового образа жизни; - требования профессиональной деятельности в области физической культуры и спорта к уровню физической подготовленности работников; - правила безопасности при проведении занятий по физической культуре и спорту; - методики обучения технике двигательных действий и развития физических качеств средствами базовых видов спорта и ИВС; - основы планирования и проведения занятий по физической культуре; - основы контроля и самооценки уровня физической подготовленности по результатам тестирования.</p> <p>- правила эксплуатации контрольно-измерительных приборов и инвентаря</p>	Этап формирования знаний
		<p>Уметь: самостоятельно оценивать уровень физической подготовленности; - планировать отдельные занятия и циклы занятий по физической культуре оздоровительной направленности с учетом особенностей профессиональной деятельности; - проводить занятия по общей физической подготовке; - определять и учитывать величину нагрузки на занятиях; - соблюдать правила техники безопасности при выполнении упражнений; - пользоваться спортивным инвентарем, оборудованием и контрольно-измерительными приборами и обнаруживать их неисправности.</p>	Этап формирования умений

		<p>Владеть: проведения с обучающимися теоретических занятий и бесед о пользе, значении физической культуры и спорта, основах здорового образа жизни, о важности физической подготовки к систематическим занятиям и использовании средств физической культуры и спорта для оптимизации двигательного режима; - планирования и проведения занятий по обучению технике базовых видов спорта; - планирования и проведения учебно-тренировочных занятий по ИВС по обучению технике выполнения упражнений, развитию физических качеств и воспитанию личности; - владения техникой основных двигательных действий базовых видов спорта и ИВС на уровне выполнения контрольных нормативов; - самоконтроля и анализа своего физического состояния, физической подготовленности</p>	<p>Этап формирования навыков и получения опыта</p>
--	--	---	--

**4.3. Описание показателей и критериев оценивания компетенций на различных этапах их формирования, описание шкал оценивания**

Код компетенции	Этапы формирования компетенций	Показатель оценивания компетенции	Критерии и шкалы оценивания
УК-7	Этап формирования знаний.	<p>Теоретический блок вопросов.</p> <p>Уровень освоения программного материала, логика и грамотность изложения, умение самостоятельно обобщать и излагать материал</p>	<p>1) обучающийся глубоко и прочно освоил программный материал, исчерпывающе, последовательно, грамотно и логически стройно его излагает, тесно увязывает с задачами и будущей деятельностью, не затрудняется с ответом при видоизменении задания, умеет самостоятельно обобщать и излагать материал, не допуская ошибок – 9-10 баллов;</p> <p>2) обучающийся твердо знает программный материал, грамотно и по существу излагает его, не допуская существенных неточностей в ответе на вопрос, может правильно применять теоретические положения -7-8 баллов;</p> <p>3) обучающийся освоил основной материал, но не знает отдельных деталей, допускает неточности, недостаточно правильные формулировки, нарушает последовательность в изложении программного материала – 5-6 баллов;</p> <p>4) обучающийся не знает</p>

			значительной части программного материала, допускает существенные ошибки -0-4 балла.
УК-7	Этап формирования умений.	<p>Аналитическое задание (<i>задачи, ситуационные задания</i>)</p> <p>Практическое применение теоретических положений применительно к профессиональным задачам, обоснование принятых решений</p>	<p>1) свободно справляется с задачами и практическими заданиями, правильно обосновывает принятые решения, задание выполнено верно, даны ясные аналитические выводы к решению задания, подкрепленные теорией – 9-10 баллов;</p> <p>2) владеет необходимыми умениями и навыками при выполнении практических заданий, задание выполнено верно, отмечается хорошее развитие аргумента, однако отмечены погрешности в ответе, скорректированные при собеседовании -7-8 баллов;</p> <p>3) испытывает затруднения в выполнении практических заданий, задание выполнено с ошибками, отсутствуют логические выводы и заключения к решению 5-6 баллов;</p> <p>4) практические задания, задачи выполняет с большими затруднениями или задание не выполнено вообще, или задание выполнено не до конца, нет четких выводов и заключений по решению задания, сделаны неверные выводы по решению задания – 0-4 баллов.</p>
УК-7	Этап формирования навыков и получения опыта.	<p>Аналитическое задание (<i>кейсы, проблемные ситуации и т.д.</i>)</p> <p>Решение практических заданий и задач, владение навыками и умениями при выполнении практических заданий, самостоятельность, умение обобщать и излагать материал.</p>	<p>1) свободно справляется с задачами и практическими заданиями, правильно обосновывает принятые решения, задание выполнено верно, даны ясные аналитические выводы к решению задания, подкрепленные теорией – 9-10 баллов;</p> <p>2) владеет необходимыми умениями и навыками при выполнении практических заданий, задание выполнено верно, отмечается хорошее развитие аргумента, однако отмечены погрешности в ответе, скорректированные при собеседовании -7-8 баллов;</p> <p>3) испытывает затруднения в выполнении практических заданий, задание выполнено с ошибками, отсутствуют логические выводы и заключения к решению 5-6 баллов;</p> <p>4) практические задания, задачи выполняет с большими затруднениями или задание не выполнено вообще, или задание выполнено не до конца, нет четких выводов и заключений по решению задания, сделаны неверные выводы по решению задания – 0-4 баллов.</p>

**4.4. Типовые контрольные задания или иные материалы, необходимые для оценки знаний, умений, навыков и (или) опыта деятельности, характеризующих этапы формирования компетенций в процессе освоения образовательной программы**

**Примерные вопросы для проведения промежуточной аттестации обучающихся по дисциплине (Блок 1 модулю)**

***Примерный перечень контрольных нормативов к промежуточной аттестации студентов по дисциплине (Блок 1 модулю), посещающих спортивный и секционный модули.***

**ЮНОШИ**

<b>Наименование упражнения</b>	<b>1 балл</b>	<b>2 балла</b>	<b>3 балла</b>	<b>4 балла</b>	<b>5 баллов</b>
Кросс - 3000 метров, мин, с	16,00	15,30	15,10	14,40	13,10
Бег на 100 метров, с	15,8	15,0	14,6	14,3	13,8
Прыжок в длину с места, см	160	180	200	210	230
Поднимание туловища из положения лежа (количество раз за 1 минуту)	20	25	30	40	50
Подтягивание на перекладине	4	6	8	10	13
Или рывок гири 16 кг., (количество раз)	5	10	15	25	35
Наклон вперед из положения стоя на гимнастической скамейке (ниже уровня скамьи), см.	4	5	6	8	13
Бег на лыжах на 5 км (мин., с)	27.00	26.30	25.40	25.00	23.40

### ДЕВУШКИ

<b>Наименование упражнения</b>	<b>1 балл</b>	<b>2 балла</b>	<b>3 балла</b>	<b>4 балла</b>	<b>5 баллов</b>
Кросс - 2000 метров, мин, с	13,00	12,30	11,50	11,20	9,50
Бег на 100 метров, с	19,0	18,5	18,0	17,6	16,3
Прыжок в длину с места, см	140	150	160	170	185
Поднимание туловища из положения лежа (количество раз за 1 минуту)	15	18	20	30	40
Подтягивание из виса на низкой перекладине (раз)	4	6	8	10	13
или сгибание и разгибание рук в упоре лежа на полу (раз)	5	7	9	10	16
Наклон вперед из положения стоя на гимнастической скамейке (ниже уровня скамьи), см.	3	5	7	9	16
Бег на лыжах на 3 км (мин., с)	21.00	20.00	19.15	18.45	17.30

### Функциональные пробы и тесты

Уровень функционального состояния организма можно определить с помощью функциональных проб и тестов.

*Проба Штанге (задержка дыхания на вдохе).* После 5-ти минут отдыха сидя сделать 2-3 глубоких вдоха и выдоха, а затем, сделав полный вдох задерживают дыхание, время отсчитывается от момента задержки дыхания до её прекращения. Средним показателем является способность задержать дыхание на вдохе для нетренированных людей на 40-55с,

для тренированных – на 60-90с и более. С нарастанием тренированности время задержки дыхания возрастает, при заболевании или переутомлении это время снижается до 30-35с. Эта проба характеризует устойчивость организма к недостатку кислорода.

*Одномоментная проба.* Перед выполнением одномоментной пробы отдыхают стоя, без движений в течение 3мин. Затем измеряют ЧСС за одну минуту. Далее выполняют 20 глубоких приседаний за 30с из исходного положения ноги на ширине плеч, руки вдоль туловища. При приседании руки выносят вперед, а при выпрямлении возвращают в исходное положение. После выполнения приседаний подсчитывают ЧСС в течение одной минуты. При оценке определяется величина учащения ЧСС после нагрузки в процентах. Величина по 20% означает отличную реакцию сердечно-сосудистой системы на нагрузку, от 21 до 40% – хорошую, от 41 до 65% – удовлетворительную, от 66 до 75% – плохую, от 76 и более – очень плохую.

*Ортостатическая проба.* Служит для характеристики функциональной полноценности рефлекторных механизмов регуляции гемодинамики и оценки возбудимости центров симпатической иннервации.

У обследуемого после 5-минутного пребывания в положении лежа регистрируют частоту сердечных сокращений. Затем по команде обследуемый спокойно (без рывков) занимает положение стоя. Пульс подсчитывается на 1-й и 3-й минуте пребывания в вертикальном положении, кровяное давление определяется на 3-й и 5-й минуте. Оценка пробы может осуществляться только по пульсу или по пульсу и артериальному давлению.

<b>Оценка ортостатической пробы</b>			
<b>Показатели</b>	<b>Переносимость пробы</b>		
	<b>хорошая</b>	<b>удовлетворительная</b>	<b>неудовлетворительная</b>
Частота сердечных сокращений	Учащение не более чем на 11 уд.	Учащение на 12-18 уд.	Учащение на 19 уд. и более
Систолическое давление	Повышается	Не меняется	Снижается в пределах 5—10 мм рт. ст.
Диастолическое давление	Повышается	Не изменяется или несколько повышается	Повышается
Пульсовое давление	Повышается	Не изменяется	Снижается
Вегетативные реакции	Отсутствуют	Потливость	Потливость, шум в ушах

Возбудимость центров симпатической иннервации определяется по степени учащения пульса (СУП), а полноценность вегетативной регуляции по времени стабилизации пульса. В норме (у молодых лиц) пульс возвращается к исходным значениям на 3 минуте. Критерии оценки возбудимости симпатических звеньев по индексу СУП представлены в таблице.

Возбудимость	Степень учащения пульса %
Нормальная:	
Слабая	До 9,1
Средняя	9,2-18,4
Живая	18,5-27,7
Повышенная:	
Слабая	27,8-36,9
Заметная	37,0-46,2
Значительная	46,3-55,4

Резкая	55,5-64,6
Очень резкая	64,7 и более

*Клиностатическая проба.*

Характеризует возбудимость центров парасимпатической иннервации. Методика поведения: исследуемый плавно переходит из положения стоя в положение лежа. Подсчитывают и сравнивают частоту пульса в вертикальном и горизонтальном положениях. Клиностатическая проба в норме проявляется замедлением пульса на 2-8 уд.

Оценка возбудимости центров парасимпатической иннервации

Возбудимость	Степень замедления пульса %
<b>Нормальная:</b>	
слабая	До 6,1
средняя	6,2 - 12,3
живая	12,4- 18,5
<b>Повышенная:</b>	
слабая	18,6- 24,6
заметная	24,7- 30,8
значительная	30,9- 37,0
резкая	37,1- 43,1
очень резкая	43,2и более

*Проба Генчи (задержка дыхания на выдохе).* Выполняется также, как и проба Штанге, только задержка дыхания производится после полного выдоха. Здесь средним показателем является способность задержать дыхание на выдохе для нетренированных людей на 25-30с, для тренированных – на 40-60с и более.

*Проба Рюфье.* Для оценки деятельности сердечно-сосудистой системы можно пользоваться пробой Рюфье. После 5-минутного спокойного состояния в положении сидя подсчитать пульс за 15с (P<sub>1</sub>), затем выполнить 30 приседаний. Сразу после приседаний (стоя) подсчитать пульс за первые 15с (P<sub>2</sub>) и за последние 15с первой минуты восстановления (P<sub>3</sub>) после нагрузки. Результаты оцениваются по индексу, который определяется по формуле:

$$\text{ИСД} = \frac{4 \times (P_1 + P_2 + P_3) - 200}{10}$$

Вычисляемый индекс сердечной деятельности (ИСД) является критерием оптимальности вегетативного обеспечения сердечно-сосудистой системы при выполнении физической нагрузки малой мощности.

Трактовка пробы: при ИСД менее 5 – оценка «отлично»; при ИСД менее 10 – «хорошо»; менее 15 – «удовлетворительно»; при ИСД более 15 – «плохо».

Тест не рекомендуется выполнять людям с заболеваниями сердечно-сосудистой системы. Можно рекомендовать другую пробу: 20 приседаний за 30с, если пульс увеличится: на 25% – «отлично»; на 25-50% – «хорошо»; от 50-75% – «плохо».

*Оценка общей физической подготовленности по тесту К. Купера.*

Оценка уровня физической подготовленности в зависимости от дистанции (по К. Куперу)

Оценка уровня физической подготовленности	Дистанция (км) для женщин		Дистанция (км) для мужчин	
	17-19 лет	20-29 лет	13-19 лет	20-29 лет
Очень плохо	< 1,6	< 1,55	< 2,1	< 1,95

Плохо	1,6-1,9	1,55-1,8	2,1-2,2	1,95-2,1
Удовлетворительно	1,9-2,1	1,8-1,9	2,2-2,5	2,1-2,4
Хорошо	2,1-2,3	1,9-2,1	2,5-2,75	2,4-2,6
Отлично	2,3-2,4	2,1-2,3	2,75-3,0	2,6-2,8
Превосходно	> 2,4	> 2,3	> 3,0	> 2,8

*Определение уровня физической работоспособности по Гарвардскому степ-тесту (ИГСТ).*

Цель теста – оценить скорость протекания восстановительных процессов после прекращения дозированной мышечной работы. При проведении теста необходима следующая аппаратура: ступеньки разной высоты, секундомер, метроном.

*Методика проведения теста.* Физическая нагрузка задаётся в виде восхождений на ступеньку. Высота ступеньки и время выполнения мышечной работы зависят от пола, возраста и физического развития испытуемого:

Группы испытуемых	Высота ступеньки, см	Время восхождений, мин.
Юноши и девушки (17-19 лет) с ростом выше 1,85 см	50	4

Во время тестирования испытуемому предлагается совершать подьёмы на ступеньку в заданном темпе – с частотой 30 раз в 1 мин. Темп движений задаётся метрономом, частоту которого устанавливают на 120 уд/мин.

После окончания физической нагрузки испытуемый отдыхает сидя. Начиная со 2-й минуты у него 3 раза по 30-секундным отрезкам времени подсчитывается число пульсовых ударов: с 60-й до 90-й восстановительного периода, со 120-й до 150-й и со 180-й до 210-й с. Значения этих трёх подсчётов суммируются и умножаются на 2 (перевод в ЧСС в 1 мин.). Результаты тестирования выражаются в условных единицах в виде индекса Гарвардского степ теста (ИГСТ). Эту величину рассчитывают из следующего уравнения:

$$\text{ИГСТ} = \frac{t \times 100}{(f_1 + f_2 + f_3) \times 2'}$$

где t – фактическое время выполнения физической нагрузки в секундах;  $f_1 + f_2 + f_3$  – сумма пульса за первые 30 с. каждой минуты (начиная со 2-й) восстановительного периода.

*Оценка результатов тестирования.* Величина ИГСТ характеризует скорость восстановительных процессов после достаточно напряжённой мышечной работы. Чем быстрее восстанавливается пульс, тем меньше величина  $f_1 + f_2 + f_3$  и, следовательно, тем выше индекс Гарвардского степ-теста.

#### Шкала оценки величин ИГСТ

ИГСТ	Оценка
Меньше 55	Плохая
55-64	Ниже средней
65-79	Средняя
80-89	Хорошая
90 и больше	Отличная

### РЕКОМЕНДУЕМЫЙ МИНИМАЛЬНЫЙ НЕДЕЛЬНЫЙ ДВИГАТЕЛЬНЫЙ ОБЪЕМ ЗАНЯТИЙ ФИЗИЧЕСКИМИ УПРАЖНЕНИЯМИ

(для студентов основной и специальных медицинских групп)

Упражнения	Объем
<b>Юноши:</b>	



1. Утренняя гимнастика (мин.)	105-140
2. Оздоровительный бег (км) или ходьба на лыжах (км)	15-17 22-24
3. Подтягивание на перекладине (кол-во раз) или сгибание рук в упоре лежа	70-85 120-140
4. Поднимание туловища из положения лежа на спине, руки за головой, ноги закреплены (кол-во раз)	140-160
5. Из основной стойки наклоны туловища вперед с прямыми ногами (кол-во раз)	90-120
6. Ускоренная ходьба (км)	25-35
<b>Девушки:</b>	
1. Утренняя гимнастика (мин.)	105-140
2. Оздоровительный бег (км) или ходьба на лыжах (км)	12-14 16-18
3. Прыжки на месте через скакалку (кол-во раз)	350
4. Сгибание и разгибание рук в упоре лежа, высота опоры 50 см (кол-во раз) или подтягивание из виса лежа на низкой перекладине (110-120 см)	210-220 85-95
5. Поднимание туловища из положения лежа на спине, руки за головой, ноги закреплены (кол-во раз)	100-120
6. Из основной стойки наклоны туловища вперед с прямыми ногами (кол-во раз)	90-120
7. Ускоренная ходьба (км)	20-30

#### **Теоретический блок вопросов:**

##### *Перечень вопросов к зачету*

*(для студентов, временно освобожденных от практических занятий):*

1. Понятия «физическая культура», «спорт», «физическое воспитание».
2. Физическое развитие, физическое совершенство. Физическая подготовка и двигательная активность человека.
3. Физическая культура как учебная дисциплина высшего профессионального образования и ее задачи.
4. Здоровый образ жизни и факторы его составляющие. Роль физической культуры в формировании здорового образа жизни.
5. Значение физических упражнений для здоровья человека.
6. Гигиенические правила занятий физическими упражнениями.
7. Социальные и биологические факторы, их влияние на физическое развитие человека.
8. Воздействие экологических факторов на организм.
9. Физическая культура как средство борьбы с гиподинамией и гипокинезией.
10. Общая физическая подготовка (ОФП) и специальная физическая подготовка (СФП) студента. Их характеристики.
11. Средства физической культуры.
12. Оздоровительные силы природы как средство физической культуры.
13. Сила. Средства и методы развития силы.
14. Гибкость. Средства и методы развития гибкости.
15. Ловкость. Средства и методы развития ловкости.
16. Выносливость. Средства и методы развития выносливости.
17. Быстрота. Средства и методы развития быстроты.
18. Дыхательная система и ее функции при занятиях физическими упражнениями.
19. Опорно-двигательный аппарат и его функции при занятиях физическими упражнениями.
20. Сердечно-сосудистая система и ее функции при занятиях физическими упражнениями.

21. Врачебный контроль при занятиях физической культурой, его цель.
22. Критерии физического развития и физической подготовленности.
23. Правила самостоятельных занятий физическими упражнениями.
24. Значение утренней гимнастики.
25. Приемы закаливания.
26. Самоконтроль, основные методы. Дневник самоконтроля спортсмена.
27. Методы профилактики профессиональных заболеваний.
28. Основные формы производственной физической культуры.
29. Массовый спорт и спорт высших достижений. Их цели, задачи и различия.
30. Студенческий спорт. Организация и планирование спортивной подготовки в вузе.

### **Аналитическое задание**

(для студентов, временно освобожденных от практических занятий)

1. «Утренняя гигиеническая гимнастика (УГГ)». Составить письменно комплекс УГГ.
2. «Оценка физического развития»:
  - антропометрические измерения;
  - антропометрические индексы;
  - функциональные пробы
3. Составить и обосновать индивидуальный комплекс физических упражнений.
4. Методика проведения массажных приемов. Правила проведения самомассажа.
5. Составить и обосновать индивидуальную оздоровительную программу.
6. Применение методики оценки уровня функционального и физического состояния организма.
7. Использование методов, стандартов, антропометрических индексов, номограмм, функциональных проб, упражнений-тестов для оценки функционального состояния, физической подготовленности и физического развития организма с учетом данных врачебного контроля и самоконтроля.
8. Методика проведения комплексов упражнений, применяемых при различных заболеваниях. Разработать примерный комплекс упражнений при заболевании (по выбору обучающегося)
9. Выявление и устранение ошибок в технике выполнения упражнений.
10. Методика самостоятельного освоения отдельных элементов профессионально-прикладной физической подготовки.
11. Методика проведения производственной гимнастики с учетом заданных условий и характера труда. Разработать комплекс упражнений для производственной гимнастики

#### ***4.5. Методические материалы, определяющие процедуры оценивания знаний, умений, навыков и (или) опыта деятельности, характеризующих этапы формирования компетенций***

Промежуточная аттестация по дисциплине (Блок 1 модулю) проводится в соответствии с Положением о промежуточной аттестации обучающихся по основным профессиональным образовательным программам в Российском государственном социальном университете и Положением о балльно-рейтинговой системе оценки успеваемости обучающихся по основным профессиональным образовательным программам – программам среднего профессионального образования, программам бакалавриата, программам специалитета, программам магистратуры в Российском государственном социальном университете.

На промежуточную аттестацию отводится 20 рейтинговых баллов.

Ответы обучающегося на контрольном мероприятии промежуточной аттестации оцениваются педагогическим работником по 20 - балльной шкале, оценка по дисциплине (Блок 1 модулю) выставляется по пятибалльной системе по системе зачтено/незачтено для зачета.

Критерии выставления оценки определяются Положением о балльно-рейтинговой системе оценки успеваемости обучающихся по основным профессиональным образовательным программам – программам среднего профессионального образования, программам бакалавриата, программам специалитета, программам магистратуры в Российском государственном социальном университете.

## 5. УСЛОВИЯ РЕАЛИЗАЦИИ ДИСЦИПЛИНЫ (Блок 1 модуля)

### 5.1. Перечень основной и дополнительной учебной литературы для освоения дисциплины

#### 5.1.1. Основная литература

1. Теория и методика избранного вида спорта: водные виды спорта : учебник для вузов / Н. Ж. Булгакова [и др.] ; под редакцией Н. Ж. Булгаковой. — 2-е изд. — Москва : Издательство Юрайт, 2020. — 304 с. — (Высшее образование). — ISBN 978-5-534-11277-1. — Текст : электронный // ЭБС Юрайт [сайт]. — URL: <http://www.biblio-online.ru/bcode/455432>

2. Тычинин, Н.В. Элективные курсы по физической культуре и спорту: учебное пособие / Н. В. Тычинин; Министерство образования и науки РФ, Воронежский государственный университет инженерных технологий. — Воронеж: Воронежский государственный университет инженерных технологий, 2017. — 65 с. — Библиогр. В кн. — ISBN 978-5-00032-250-5; То же [Электронный ресурс]. — URL: <http://biblioclub.ru/index.php?page=book&id=482033>

#### 5.1.2. Дополнительная литература

1. Общая физическая подготовка в рамках самостоятельных занятий студентов : учебное пособие для вузов / М. С. Эммерт, О. О. Фадина, И. Н. Шевелева, О. А. Мельникова. — 2-е изд. — Москва : Издательство Юрайт, 2020. — 110 с. — (Высшее образование). — ISBN 978-5-534-11767-7. — Текст : электронный // ЭБС Юрайт [сайт]. — URL: <http://www.biblio-online.ru/bcode/457039>

2. Элективные курсы по физической культуре. Практическая подготовка : учебное пособие для вузов / А. А. Зайцев [и др.] ; под общей редакцией А. А. Зайцева. — 2-е изд., перераб. и доп. — Москва : Издательство Юрайт, 2020. — 227 с. — (Высшее образование). — ISBN 978-5-534-12624-2. — Текст : электронный // ЭБС Юрайт [сайт]. — URL: <https://biblio-online.ru/bcode/447870>

3. Шамрай, С.Д. Воспитание физической культуры студентов вуза традиционно-прикладной направленности: монография / С.Д. Шамрай, И.В. Кивихарью; Министерство образования и науки Российской Федерации, Высшая школа народных искусств (академия). — Санкт-Петербург: Высшая школа народных искусств, 2018. — 178 с.: табл., граф. — Библиогр.: с. 138-147 — ISBN 978-5-906697-92-9; То же [Электронный ресурс]. — URL: <http://biblioclub.ru/index.php?page=book&id=499659>.

### 5.2. Перечень ресурсов информационно-коммуникационной сети «Интернет», необходимых для освоения дисциплины (Блок 1 модуля)

Название электронного ресурса	Описание электронного ресурса	Используемый для работы адрес
Университетская информационная система РОССИЯ (УИС РОССИЯ)	Университетская информационная система РОССИЯ (УИС РОССИЯ) – электронная библиотека и база для исследований и учебных курсов в области экономики, управления, социологии, лингвистики, философии, филологии, международных отношений и других гуманитарных наук. УИС РОССИЯ поддерживается на базе Научно-исследовательского вычислительного центра МГУ имени М.В. Ломоносова	<a href="https://uisrussia.msu.ru/">https://uisrussia.msu.ru/</a> 100% доступ
Электронная библиотека учебников	На сайте представлены учебники, лекции, доклады, монографии по естественным и гуманитарным наукам.	<a href="http://studentam.net">http://studentam.net</a> 100% доступ

Cyberleninka	Содержит каталог научной периодики по большому количеству научных дисциплин, который содержит полную информацию о научных журналах в электронном виде, включающую их описания и все вышедшие выпуски с содержанием, темами научных статей и их полными текстами.	<a href="http://cyberleninka.ru/journal">http://cyberleninka.ru/journal</a> 100% доступ
Единое окно доступа к образовательным ресурсам	Информационная система предоставляет свободный доступ к каталогу образовательных интернет-ресурсов и полнотекстовой электронной учебно-методической библиотеке для общего и профессионального образования	<a href="http://window.edu.ru/library">http://window.edu.ru/library</a> 100% доступ
Электронные библиотеки. Электронные библиотеки, словари, энциклопедии	Интернет-ресурсы образовательного и научно-образовательного назначения, оформленные в виде электронных библиотек, словарей и энциклопедий, предоставляют открытый доступ к полнотекстовым информационным ресурсам, представленным в электронном формате — учебникам и учебным пособиям, хрестоматиям и художественным произведениям, историческим источникам и научно-популярным статьям, справочным изданиям и др.	<a href="http://gigabaza.ru/doc/131454.html">http://gigabaza.ru/doc/131454.html</a> 100% доступ

### **5.3. Методические указания для обучающихся по освоению дисциплины (Блок 1 модуля)**

Освоение обучающимся дисциплины (Блок 1 модуля) «*Элективные дисциплины по физической культуре и спорту (модуля)*» предполагает изучение материалов дисциплины (Блок 1 модуля) на аудиторных занятиях. Аудиторные занятия проходят в форме семинаров и практических занятий.

Для успешного освоения дисциплины (Блок 1 модуля) и достижения поставленных целей необходимо внимательно ознакомиться с рабочей программы дисциплины (Блок 1 модуля), доступной в электронной информационно-образовательной среде РГСУ.

Следует обратить внимание на списки основной и дополнительной литературы, на предлагаемые преподавателем ресурсы информационно-телекоммуникационной сети Интернет.

При подготовке к аудиторным занятиям необходимо помнить особенности каждой формы его проведения.

Подготовка к занятию семинарского типа

При подготовке и работе во время проведения занятий семинарского типа следует обратить внимание на следующие моменты: на процесс предварительной подготовки, на работу во время занятия, обработку полученных результатов, исправление полученных замечаний.

Предварительная подготовка к учебному занятию семинарского типа заключается в изучении теоретического материала в отведенное для самостоятельной работы время, ознакомление с инструктивными материалами с целью осознания задач практического занятия.

Работа во время проведения учебного занятия семинарского типа включает:

– консультирование студентов преподавателями и вспомогательным персоналом с целью предоставления исчерпывающей информации, необходимой для самостоятельного выполнения предложенных преподавателем задач;

– самостоятельное выполнение заданий согласно обозначенной учебной программой тематики.

Обработка, обобщение полученных результатов на практических занятиях проводится обучающимися самостоятельно или под руководством преподавателя (в зависимости от степени сложности поставленных задач). В результате оформляется индивидуальный отчет. Подготовленная к сдаче на контроль и оценку работа сдается преподавателю. Форма отчетности может быть письменная, устная или две одновременно. Главным результатом в данном случае служит получение положительной оценки по каждому практическому занятию. Это является необходимым условием при проведении рубежного контроля и допуска к зачету. При получении неудовлетворительных результатов обучающийся имеет право в дополнительное время передать преподавателю работу до проведения промежуточной аттестации.

#### **5.4. Информационно-технологическое обеспечение образовательного процесса по дисциплине (Блок 1 модулю).**

##### **5.4.1. Средства информационных технологий**

1. Персональные компьютеры;
2. Доступ в интернет
3. Проектор.

##### **5.4.2. Программное обеспечение**

1. Microsoft Office (Word, Excel)

##### **5.4.3. Информационные справочные системы**

<b>№№</b>	<b>Название электронного ресурса</b>	<b>Описание электронного ресурса</b>	<b>Используемый для работы адрес</b>
1.	ЭБС «Университетская библиотека онлайн»	Электронно-библиотечная система, электронные книги и аудиокниги, учебники для ВУЗов, средних специальных учебных заведений и школы, а также научные монографии, научная периодика, в т.ч. журналы ВАК.	<a href="http://biblioclub.ru/">http://biblioclub.ru/</a> 100% доступ
2.	Научная электронная библиотека eLIBRARY.ru	Поиск по рефератам и полным текстам статей, опубликованных в российских и зарубежных научно-технических журналах.	<a href="http://elibrary.ru/">http://elibrary.ru/</a> Доступ с любого компьютера в сети Университета на 276 журналов по подписке Университета. Доступ к 5493 журналам с полным текстом в открытом доступе, из них российских журналов 5022.
3.	ЭБС издательства «Юрайт»	Электронно-библиотечная система, коллекция электронных версий книг.	<a href="http://www.biblio-online.ru/">http://www.biblio-online.ru/</a> 100% доступ
4.	ЭБС издательства "ЛАНЬ"	Электронно-библиотечная система, коллекция электронных версий книг.	<a href="http://e.lanbook.com/">http://e.lanbook.com/</a> 100% доступ

5.	ЭБС "Book.ru"	Электронно-библиотечная система, коллекция электронных версий книг.	<a href="http://www.book.ru">http://www.book.ru</a> 100% доступ
6.	База данных EastView	Полнотекстовая база данных периодики.	<a href="http://ebiblioteka.ru/">http://ebiblioteka.ru/</a> С любого компьютера в сети Университета
7.	База данных международного индекса научного цитирования – Scopus:	Библиографическая и реферативная информация и инструменты для отслеживания цитируемости статей, опубликованных в научных изданиях.	<a href="http://www.scopus.com/">http://www.scopus.com/</a> Доступ с любого компьютера в сети Университета.
8.	Международный индекс научного цитирования Web of Science (Web of Knowledge)	Библиографическая и реферативная информация и инструменты для отслеживания цитируемости статей, опубликованных в научных изданиях. Университета.	<a href="http://webofknowledge.com;">http://webofknowledge.com;</a> Доступ с любого компьютера в сети Университета.
9.	Президентская библиотека им. Б.Н.Ельцина	Общегосударственное электронное хранилище цифровых копий важнейших документов по истории, теории и практике российской государственности, русскому языку, а также мультимедийных образовательных, научно-образовательных, культурно-просветительских и информационно-аналитических ресурсов.	<a href="https://www.prlib.ru/">https://www.prlib.ru/</a> Доступ в электронном читальном зале Научной библиотеки Университета.
10.	Национальная электронная библиотека	Крупнейшее собрание книг, диссертаций, музыкальных нот, карт и прочих материалов.	<a href="https://rusneb.ru/">https://rusneb.ru/</a> доступ к полной коллекции с компьютеров в электронном читальном зале Научной библиотеки Университета
11.	Видеотека учебных фильмов «Решение»	Коллекция учебных видеофильмов	<a href="http://eduvideo.online">http://eduvideo.online</a> 100% доступ

1. [http://cnit.ssau.ru/kadis/ocnov\\_set/](http://cnit.ssau.ru/kadis/ocnov_set/) - Физическая культура студента. Электронный учебник. Содержание учебника соответствует примерной программе дисциплины "Физическая культура" для высших учебных заведений.

2. <http://www.edu21.cap.ru/?t=hry&eduid=7571&hry=../71533/121963> Образовательные ресурсы по физической культуре

### **5.5. Материально-техническое обеспечение образовательного процесса по дисциплине (Блок 1 модулю)**

Для изучения дисциплины (Блок 1 модуля) «Элективные дисциплины по физической культуре и спорту (Блок 1 модуля)» в рамках реализации основной профессиональной образовательной программы по направлению подготовки 44.03.03 «Специальное (дефектологическое) образование» используются:

#### **Спортивные объекты Университета**

Реализация учебной дисциплины в форме практических занятий требует наличия игровых спортивных залов, учебно-тренировочной базы, стадиона, зала силовой подготовки, раздевалок, душевых.

Оборудование спортивных залов: мячи, волейбольные сетки, баскетбольные щиты, гимнастические палки, скакалки, скамейки.

Оборудование учебно-тренировочной базы: лыжи, ботинки, палки, подготовленные лыжные трассы.

Оборудование стадиона: футбольные ворота, беговые дорожки с разметкой, прыжковая яма.

Оборудование залов силовой подготовки: тренажеры на свободных весах, блочные тренажеры, кардиотренажеры, грифы, диски, гантели, штанги, гимнастические палки, скакалки, скамейки.

Оборудование раздевалок: скамейки, шкафчики для одежды.

Спортивные объекты:

Наименование объекта	Адрес	Площадь объекта	Количество занимающихся
Плоскостное сооружение	Лосиноостровская, дом 24	300 м <sup>2</sup>	80-100 (одновременно)
Спортивный зал	Лосиноостровская, дом 24	240 м <sup>2</sup>	45-60
Тир	Лосиноостровская, дом 24	25,7 м <sup>2</sup>	20-25
Шахматный дом	В.Пика дом 4 стр. 3	120	50 (одновременно)

**Учебная аудитория для занятий семинарского типа:** оснащена специализированной мебелью (стол для преподавателя, парты, стулья, доска для написания мелом); техническими средствами обучения (видеопроекционное оборудование, средства звуковоспроизведения, экран и имеющие выход в сеть Интернет), а также демонстрационными печатными пособиями («Физкультурно-оздоровительные технологии», «Технологии спорта»), экранно-звуковыми средствами обучения («Методика обучения самостоятельным занятиям физической культурой студентов»), демонстрационными материалами (презентации по здоровому образу жизни, профессионально-прикладной физической культуре и спорту), видеофильмами DVD (Знаменитые спортсмены, чемпионы Олимпийских игр и Чемпионатов мира, Европы, виды спорта).

**Помещения для самостоятельной работы обучающихся:** оснащены специализированной мебелью (парты, стулья) техническими средствами обучения (персональные компьютеры с доступом в сеть Интернет и обеспечением доступа в электронно-информационную среду университета, программным обеспечением).

### 5.6. Образовательные технологии

При реализации дисциплины (Блок 1 модуля) «Элективные дисциплины по физической культуре и спорту (Блок 1 модуля)» применяются различные образовательные технологии, в том числе технологии электронного обучения.

Освоение учебной дисциплины «Элективные дисциплины по физической культуре и спорту» (Блок 1 модуля) предусматривает использование в учебном процессе активных и интерактивных форм проведения учебных занятий в форме мозгового штурма, круглого стола, тренингов постановки и прояснения цели, разбора конкретных ситуаций, в сочетании с внеаудиторной работой с целью формирования и развития **профессиональных** навыков обучающихся.

При освоении дисциплины (Блок 1 модуля) «Элективные дисциплины по физической культуре и спорту (модуля)» предусмотрено применение электронного обучения.

Учебные часы дисциплины (Блок 1 модуля) «Элективные дисциплины по физической культуре и спорту (модуля)» предусматривают классическую контактную работу преподавателя с обучающимся в аудитории и контактную работу посредством электронной информационно-образовательной среды в синхронном и асинхронном

режиме (вне аудитории) посредством применения возможностей компьютерных технологий (электронная почта, электронный учебник, тестирование, вебинар, видеофильм, презентация, форум и др.).

Методика применения дистанционных образовательных технологий при реализации дисциплины (модуля) «Элективные дисциплины по физической культуре и спорту (модуля)» представлена в приложениях основной профессиональной образовательной программы «Специальная психология» по направлению подготовки 44.03.03 «Специальное (дефектологическое) образование».

В рамках дисциплины (модуля) «Элективные дисциплины по физической культуре и спорту (модуля)» предусмотрены встречи с руководителями и работниками организаций, деятельность которых связана с направленностью (профилем) реализуемой основной профессиональной образовательной программы.




**Лист регистрации изменений**

№ п/п	Содержание изменения	Реквизиты документа об утверждении изменения	Дата введения изменения
1.	Утверждена и введена в действие на основании Федерального государственного образовательного стандарта высшего образования по направлению подготовки 44.03.03 «Специальное (дефектологическое) образование»(уровень бакалавриата), утвержденным приказом Министерства образования и науки Российской Федерации 22.02.2018 № 123.	Протокол заседания Ученого совета № 10 от «27» мая 2020 года	01.09.2020



Министерство науки и высшего образования Российской Федерации  
Федеральное государственное бюджетное образовательное учреждение  
высшего образования  
«Российский государственный социальный университет»



«УТВЕРЖДАЮ»

Декан факультета психологии

Петрова Е.А.

«27» мая 2020 г.

**РАБОЧАЯ ПРОГРАММА ДИСЦИПЛИНЫ (МОДУЛЯ)**

## ***ПРАВОВЕДЕНИЕ***

**Направление подготовки**

***44.03.03 Специальное (дефектологическое) образование***

**Направленность программы (профиль)**

***Специальная психология***

**ОБРАЗОВАТЕЛЬНАЯ ПРОГРАММА ВЫСШЕГО ОБРАЗОВАНИЯ - ПРОГРАММА  
БАКАЛАВРИАТА**

**Форма обучения**

***Очная, заочная***


Москва 2020

Рабочая программа учебной дисциплины «Правоведение» разработана на основании федерального государственного образовательного стандарта высшего образования – бакалавриата по направлению подготовки 44.03.03 «Специальное (дефектологическое) образование», утвержденного приказом Министерства образования и науки Российской Федерации от 22 февраля 2018 г. № 123, учебного плана по основной профессиональной образовательной программе высшего образования – «Специальная психология», а также с учетом рекомендованной примерной основной образовательной программы и с учетом следующих профессиональных стандартов, сопряженных с профессиональной деятельностью выпускника:

- 01.002 «Педагог-психолог (психолог в сфере образования)»
- 01 «ОБРАЗОВАНИЕ И НАУКА»;

Рабочая программа учебной дисциплины разработана рабочей группой в составе: доцент Лаврентьева М.С.; Лутовинова Н.В.; к.ю.н. Кученин Е.С.

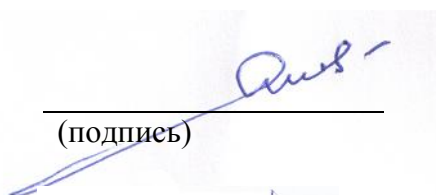
Руководитель основной образовательной программы кандидат психологических наук, доцент, доцент кафедры психологии труда и специальной психологии



В.Н. Феофанов


Рабочая программа учебной дисциплины обсуждена и утверждена на заседании кафедры государственно-правовых дисциплин. Протокол № 10 от 27 мая 2020 года.

Заведующий кафедрой д.ю.н., профессор



Ю.И. Скуратов

МБОУ «Образовательный центр «Созвездие» (г. Красногорск), директор  
Центр реабилитации инвалидов детства «Наш Солнечный Мир», директор



С.Н. Сюрин

И.Л. Шпицберг

Рабочая программа учебной дисциплины рецензирована и рекомендована к утверждению:

Доктор юридических наук, профессор, профессор кафедры административного и финансового права Российского университета дружбы народов



А.А. Мамедов

(подпись)

Кандидат юридических наук, доцент кафедры гражданско-правовых дисциплин Российского государственного социального университета



М.М. Туркин

(подпись)

Согласовано  
Научная библиотека, директор



И.Г. Маляр

(подпись)

## СОДЕРЖАНИЕ

РАЗДЕЛ 1. ПАСПОРТ РАБОЧЕЙ ПРОГРАММЫ УЧЕБНОЙ ДИСЦИПЛИНЫ .....	4
1.1. Цель и задачи учебной дисциплины .....	4
1.2. Место учебной дисциплины в структуре основной профессиональной образовательной программы высшего образования – программы магистратуры.....	4
1.3. Планируемые результаты обучения по учебной дисциплине в рамках планируемых результатов освоения основной профессиональной образовательной программы высшего образования – программы магистратуры.....	4
РАЗДЕЛ 2. СТРУКТУРА И СОДЕРЖАНИЕ ДИСЦИПЛИНЫ .....	5
2.1. Объем учебной дисциплины, включая контактную работу обучающегося с педагогическими работниками и самостоятельную работу обучающегося .....	5
2.2. Учебно-тематический план учебной дисциплины .....	7
РАЗДЕЛ 3. УЧЕБНО-МЕТОДИЧЕСКОЕ ОБЕСПЕЧЕНИЕ САМОСТОЯТЕЛЬНОЙ РАБОТЫ ОБУЧАЮЩИХСЯ ПО УЧЕБНОЙ ДИСЦИПЛИНЕ .....	9
3.1. Виды самостоятельной работы обучающихся по учебной дисциплине .....	9
3.2. Методические указания к самостоятельной работе по учебной дисциплине.....	10
РАЗДЕЛ 4. ФОНД ОЦЕНОЧНЫХ СРЕДСТВ ДЛЯ ПРОВЕДЕНИЯ ПРОМЕЖУТОЧНОЙ АТТЕСТАЦИИ ОБУЧАЮЩИХСЯ ПО УЧЕБНОЙ ДИСЦИПЛИНЕ.....	14
4.1. Форма промежуточной аттестации обучающегося по учебной дисциплине. ....	14
4.2. Перечень компетенций с указанием этапов их формирования в процессе освоения образовательной программы .....	15
4.3. Описание показателей и критериев оценивания компетенций на различных этапах их формирования, описание шкал оценивания.....	15
4.4. Типовые контрольные задания или иные материалы, необходимые для оценки знаний, умений, навыков и (или) опыта деятельности, характеризующих этапы формирования компетенций в процессе освоения образовательной программы .....	18
4.5. Методические материалы, определяющие процедуры оценивания знаний, умений, навыков и (или) опыта деятельности, характеризующих этапы формирования компетенций .....	21
РАЗДЕЛ 5. УСЛОВИЯ РЕАЛИЗАЦИИ ДИСЦИПЛИНЫ.....	21
5.1. Перечень основной и дополнительной учебной литературы для освоения учебной дисциплины .....	21
5.2 Перечень ресурсов информационно-коммуникационной сети «Интернет», необходимых для освоения учебной дисциплины .....	22
5.3. Методические указания для обучающихся по освоению учебной дисциплины.....	23
5.4. Информационно-технологическое обеспечение образовательного процесса по учебной дисциплине .....	25
5.5. Материально-техническое обеспечение образовательного процесса по учебной дисциплине .....	26
5.6. Образовательные технологии .....	26
Лист регистрации изменений.....	28

## **РАЗДЕЛ 1. ПАСПОРТ РАБОЧЕЙ ПРОГРАММЫ УЧЕБНОЙ ДИСЦИПЛИНЫ**

### **1.1. Цель и задачи учебной дисциплины**

Целями освоения дисциплины «Правоведение» является получение обучающимися теоретических знаний о правовых явлениях с последующим применением в профессиональной сфере и практических навыков (формирование) по обеспечению способности использовать основы правовых знаний в проектной и производственно-прикладной сферах деятельности, а также выработка умений использовать нормативные правовые документы в своей деятельности.

Задачи учебной дисциплины:

- усвоение комплекса общетеоретических знаний о государственно-правовых явлениях;
- формирование умения правильно толковать и применять общетеоретические знания для последующей практической деятельности;
- научиться определять и проследить взаимосвязь основных категорий, отражающих особые свойства государства и права;
- обучение навыкам практического применения нормативно-правовых актов в различных сферах жизнедеятельности, в том числе в профессиональной деятельности.

### **1.2. Место учебной дисциплины в структуре основной профессиональной образовательной программы высшего образования – программы магистратуры**

Учебная дисциплина «Правоведение» реализуется в обязательной части основной профессиональной образовательной программы по направлению подготовки 44.03.03 Специальное (дефектологическое) образование по очной и заочной формам обучения.

Изучение учебной дисциплины «Правоведение» базируется на знаниях и умениях, полученных обучающимися ранее в ходе освоения программного материала учебной дисциплины «История (История России, всеобщая история)».

Перечень последующих учебных дисциплин, для которых необходимы знания, умения и навыки, формируемые данной учебной дисциплиной:

- Проектная деятельность;
- Психология семьи и семейного воспитания лиц с ограниченными возможностями здоровья и др.

### **1.3. Планируемые результаты обучения по учебной дисциплине в рамках планируемых результатов освоения основной профессиональной образовательной программы высшего образования – программы магистратуры**

Процесс освоения учебной дисциплины направлен на формирование у обучающихся следующей универсальной компетенции:

Способен определять круг задач в рамках поставленной цели и выбирать оптимальные способы их решения, исходя из действующих правовых норм, имеющихся ресурсов и ограничений (УК-2);

В результате освоения дисциплины студент должен демонстрировать следующие результаты:

Категория компетенций	Код компетенции	Формулировка компетенции	Код и наименование индикатора достижения компетенции
Универсальная	УК-2	Способен определять круг задач в рамках поставленной цели и выбирать оптимальные способы их решения, исходя из действующих правовых норм, имеющихся ресурсов и ограничений	УК-2.1. Определяет совокупность взаимосвязанных задач, обеспечивающих достижение поставленной цели, исходя из действующих правовых норм УК-2.2. Определяет ресурсное обеспечение для достижения поставленной цели УК-2.3. Оценивает вероятные риски и ограничения в решении поставленных задач УК-2.4. Определяет ожидаемые результаты решения поставленных задач

## **РАЗДЕЛ 2. СТРУКТУРА И СОДЕРЖАНИЕ ДИСЦИПЛИНЫ**

### **2.1. Объем учебной дисциплины, включая контактную работу обучающегося с педагогическими работниками и самостоятельную работу обучающегося**

Общая трудоемкость учебной дисциплины, изучаемой в 4 семестре, составляет 2 зачетных единицы. По дисциплине предусмотрен зачет.

*Очная форма обучения*

Вид учебной работы	Всего часов	Семестр
		1
<b>Контактная работа обучающихся с педагогическими работниками (по видам учебных занятий) (всего)</b>	<b>36</b>	<b>36</b>
Учебные занятия лекционного типа	16	16
Практические занятия	8	8
Лабораторные занятия	-	-
Контактная работа в ЭИОС	12	12
<b>Самостоятельная работа обучающихся, всего</b>	<b>36</b>	<b>36</b>
<b>Контроль промежуточной аттестации (час)</b>	<b>-</b>	<b>-</b>
<b>ОБЪЕМ ДИСЦИПЛИНЫ В ЧАСАХ</b>	<b>72</b>	<b>72</b>

*Заочная форма обучения*

Вид учебной работы	Всего часов	Курс
		1
<b>Контактная работа обучающихся с педагогическими работниками (по видам учебных занятий) (всего)</b>	<b>14</b>	<b>14</b>
Учебные занятия лекционного типа	4	4
Практические занятия	2	2
Лабораторные занятия	-	-
Контактная работа в ЭИОС	8	8
<b>Самостоятельная работа обучающихся, всего</b>	<b>54</b>	<b>54</b>
<b>Контроль промежуточной аттестации (час)</b>	<b>4</b>	<b>4</b>
<b>ОБЪЕМ ДИСЦИПЛИНЫ В ЧАСАХ</b>	<b>72</b>	<b>72</b>

## 2.2. Учебно-тематический план учебной дисциплины

### Очной формы обучения

Раздел, тема	Виды учебной работы, академических часов						
	Всего	Самостоят. работа, в т.ч. промежуточная аттестация	Контактная работа обучающихся с преподавателем				
			Всего	Лекционного типа	Семинарского типа	Лабораторные занятия	Контактная работа в ЭИОС
<b>Раздел 1. Общее учение о государстве и праве. Конституционное право</b>	<b>36</b>	<b>20</b>	<b>16</b>	<b>8</b>	<b>4</b>		<b>4</b>
1.1. Общее учение о государстве	9	5	4	2	1		1
1.2. Общее учение о праве	9	5	4	2	1		1
1.3. Предмет, метод, источники конституционного права России.	9	5	4	2	1		1
1.4. Основы государственного строя России	9	5	4	2	1		1
<b>Раздел 2 Основные отрасли российского права</b>	<b>36</b>	<b>16</b>	<b>20</b>	<b>8</b>	<b>4</b>		<b>8</b>
2.1. Предмет, метод и источники административного права. Основные институты административного права	9	4	5	2	1		2
2.2. Подотрасли и основные институты гражданского права России	9	4	5	2	1		2
2.3. Основы трудового права	9	4	5	2	1		2
2.4. Правовое регулирование профессиональной деятельности	9	4	5	2	1		2
<b>Контроль промежуточной аттестации (час)</b>							
<b>Общий объем, часов</b>	<b>72</b>	<b>36</b>	<b>36</b>	<b>16</b>	<b>8</b>		<b>12</b>
<b>Форма промежуточной аттестации</b>	<b>Зачет</b>						
<b>Общий объем часов по учебной дисциплине</b>	<b>72</b>	<b>36</b>	<b>36</b>	<b>16</b>	<b>8</b>		<b>12</b>



*Заочной формы обучения*

Раздел, тема	Виды учебной работы, академических часов						
	Всего	Самостоят. работа, в т.ч. промежуточная аттестация	Контактная работа обучающихся с преподавателем				
			Всего	Лекционного типа	Семинарского типа	Лабораторные занятия	Контактная работа в ЭИОС
<b>Раздел 1. Общее учение о государстве и праве. Конституционное право</b>	<b>36</b>	<b>28</b>	<b>8</b>	<b>4</b>			<b>4</b>
1.1. Общее учение о государстве	9	7	2	1			1
1.2. Общее учение о праве	9	7	2	1			1
1.3. Предмет, метод, источники конституционного права России. Основы государственного строя России	9	7	2	1			2
1.4. Основы государственного строя России	9	7	2	1			
<b>Раздел 2 Основные отрасли российского права</b>	<b>36</b>	<b>30</b>	<b>6</b>		<b>2</b>		<b>4</b>
2.1. Предмет, метод и источники административного права. Основные институты административного права	9	8	1				1
2.2. Подотрасли и основные институты гражданского права России	9	8	1				1
2.3. Основы трудового права	9	8	1				1
2.4. Правовое регулирование профессиональной деятельности	9	6	3		2		1
<b>Контроль промежуточной аттестации (час)</b>	<b>4</b>	<b>4</b>					
<b>Общий объем, часов</b>	<b>72</b>	<b>58</b>	<b>14</b>	<b>4</b>	<b>2</b>		<b>8</b>
<b>Форма промежуточной аттестации</b>	<b>Зачет</b>						
<b>Общий объем часов по учебной дисциплине</b>	<b>72</b>	<b>58</b>	<b>14</b>	<b>4</b>	<b>4</b>		<b>8</b>

### РАЗДЕЛ 3. УЧЕБНО-МЕТОДИЧЕСКОЕ ОБЕСПЕЧЕНИЕ САМОСТОЯТЕЛЬНОЙ РАБОТЫ ОБУЧАЮЩИХСЯ ПО УЧЕБНОЙ ДИСЦИПЛИНЕ

#### 3.1. Виды самостоятельной работы обучающихся по учебной дисциплине

##### *Очная форма обучения*

Раздел, тема	Всего	Виды самостоятельной работы обучающихся, в т.ч. контроль					Форма рубежного текущего контроля
		Академическая активность, час	Форма академической активности	Выполнение практ. заданий, час	Форма практического задания	Рубежный текущий контроль, час	
Раздел 1. Общее учение о государстве и праве. Конституционное право	20	9	Подготовка к лекционным и практическим занятиям, самостоятельное изучение раздела в ЭИОС	9	Реферат	2	Компьютерное тестирование или иная форма рубежного контроля по усмотрению преподавателя
Раздел 2. Основные отрасли российского права	16	7	Подготовка к лекционным и практическим занятиям, самостоятельное изучение раздела в ЭИОС	7	Реферат	2	Компьютерное тестирование или иная форма рубежного контроля по усмотрению преподавателя
<b>Общий объем по модулю/семестру, часов</b>	<b>36</b>	<b>16</b>		<b>16</b>		<b>4</b>	
<b>Общий объем по дисциплине, часов</b>	<b>36</b>	<b>16</b>		<b>16</b>		<b>4</b>	

### Заочная форма обучения

Раздел, тема	Всего	Виды самостоятельной работы обучающихся, в т.ч. контроль					
		Академическая активность, час	Форма академической активности	Выполнение практ. заданий, час	Форма практического задания	Рубежный текущий контроль, час	Форма рубежного текущего контроля
Раздел 1. Общее учение о государстве и праве. Конституционное право	28	13	Подготовка к лекционным и практическим занятиям, самостоятельное изучение раздела в ЭИОС	13	Реферат	2	Компьютерное тестирование или иная форма рубежного контроля по усмотрению преподавателя
Раздел 2. Основные отрасли российского права	30	14	Подготовка к лекционным и практическим занятиям, самостоятельное изучение раздела в ЭИОС	14	Реферат	2	Компьютерное тестирование или иная форма рубежного контроля по усмотрению преподавателя
<b>Общий объем по модулю/семестру, часов</b>	<b>58</b>	<b>27</b>		<b>27</b>		<b>4</b>	
<b>Общий объем по дисциплине, часов</b>	<b>58</b>	<b>27</b>		<b>27</b>		<b>4</b>	

### 3.2. Методические указания к самостоятельной работе по учебной дисциплине

#### РАЗДЕЛ 1. ОБЩЕЕ УЧЕНИЕ О ГОСУДАРСТВЕ И ПРАВЕ. КОНСТИТУЦИОННОЕ ПРАВО

**Цель:** получение основополагающих знаний о государстве и праве, сущности права и государства, изучение признаков и характерных черт таких понятий, как государство, право, правоотношение изучение основ конституционного права Российской Федерации.

**Перечень изучаемых элементов содержания:**

Понятие, сущность и признаки государства. Основные теории о происхождении государства: теологическая, патриархальная, теория насилия, естественно-правовая, экономическая и др. Функции государства: понятие и классификация. Формы государства. Понятие и структура формы государства: форма правления, формы государственного устройства, политический режим. Монархия и республика как формы правления: основные отличия. Виды монархий и республик. Национально-территориальное устройство государства. Унитарные государства, федерации и конфедерации: основные признаки. Основные политические режимы: демократический

и антидемократические. Понятие и основные признаки правового государства. Роль гражданского общества в построении и деятельности правового государства. Понятие, сущность и признаки права. Основные теории о происхождении права: естественно-правовая, историческая, экономическая и др. Функции права: понятие и классификация. Понятие и структура права, система права, источники права. Предмет правового регулирования. Механизм правового регулирования. Понятие, предмет и метод конституционного права. Источники российского конституционного права. Конституция РФ: структура, порядок принятия и изменения Конституции РФ. Содержание основ конституционного строя (глава 1 Конституции РФ). Россия, как правовое демократическое государство с республиканской формой правления; взаимоотношение государства и личности; гражданство в РФ; РФ как социальное государство; принцип разделения властей. Понятие правового статуса личности в РФ. Правовой статус личности как совокупность прав, свобод и обязанностей. Соотношение понятий «права» и «свободы». Виды правового статуса. Права и свободы человека, их отличие от прав и свобод гражданина в РФ. Личные, политические, социально-экономические и культурные права и свободы в РФ. Конституционные и иные обязанности личности в РФ. Федеративное устройство в Российской Федерации и его особенности. Субъекты федерации, их виды и правовое положение.

### ***Тема 1.1. Общее учение о государстве***

#### **Вопросы для самоподготовки:**

1. Характеристика теорий происхождения государств.
2. Сущность, социальное назначение и функции государства.
3. Форма государства: форма правления, государственное устройство, политико-правовой режим в различных типах государств.
4. Правовое государство: идеи и признаки.

### ***Тема 1.2. Общее учение о праве***

#### **Вопросы для самоподготовки:**

1. Понятие, структура и классификация нормы права.
2. Понятие источников права и их виды.
3. Правомерное поведение и правонарушение: понятие, виды, структура.
4. Юридическая ответственность: понятие, функции, цели, принципы и виды.

### ***Тема 1.3. Предмет, метод, источники конституционного права России. Основы государственного строя России***

#### **Вопросы для самоподготовки:**

1. Предмет конституционного права России.
2. Метод конституционного права России.
3. Конституция РФ как основной источник конституционного права России.
4. Основные принципы конституционного права России.
5. Основы конституционного статуса человека и гражданина в РФ.

### ***Тема 1.4. Основы государственного строя России***

#### **Вопросы для самоподготовки:**

1. Принцип разделения властей в РФ.
2. Особенности федеративного устройства Российской Федерации.
3. Федеральное Собрание РФ: структура и порядок формирования.
4. Правительство РФ, порядок формирования и компетенция.
5. Президент РФ, порядок избрания, компетенции

## **ПРАКТИЧЕСКОЕ ЗАДАНИЕ К РАЗДЕЛУ 1.**

Форма практического задания: Реферат

### **Перечень тем рефератов по Разделу 1:**

1. Монархия как форма правления в государстве. Виды монархий
2. Республика как форма правления в государстве. Виды республик.
3. Национально-территориальное устройство государства.
4. Роль гражданского общества в построении и деятельности правового государства.
5. Функции права
6. Понятие нормы права и их классификация
7. Понятие юридической ответственности и ее виды
8. Права и свободы человека, их отличие от прав и свобод гражданина в РФ
9. Конституционные и иные обязанности личности в РФ.
10. Федеративное устройство в Российской Федерации и его особенности.
11. Субъекты федерации, их виды и правовое положение.
12. Предметы ведения Российской Федерации и субъектов Российской Федерации.
13. Конституционное, гражданское, уголовное и административное судопроизводство в РФ.
14. Функции Конституционного суда, федеральных судов общей юрисдикции, федеральных арбитражных судов; мировые суды в РФ.
15. Статус судей в Российской Федерации.

### **РУБЕЖНЫЙ КОНТРОЛЬ К РАЗДЕЛУ 1:**

Форма рубежного контроля – компьютерное тестирование.

## **РАЗДЕЛ 2. ОСНОВНЫЕ ОТРАСЛИ РОССИЙСКОГО ПРАВА**

**Цель:** получение знаний о системе российского права и его отраслях, изучение основ административного, гражданского и трудового права, изучение основ правового регулирования будущей профессиональной деятельности, выработка на основе полученных знаний базовых умений и навыков руководствоваться требованиями действующего законодательства, а также умений и навыков первичной юридической квалификации событий и фактов в целях определения границ правомерного поведения в ситуации, сложившейся в процессе осуществления профессиональной деятельности, а также выработки оптимальных с правовой точки зрения способов ее разрешения.

### ***Перечень изучаемых элементов содержания:***

Понятие, система, предмет, методы и особенности правового регулирования отдельных отраслей российского права (административного, гражданского, трудового). Взаимосвязи и взаимодействие норм отдельных отраслей права. Содержание и особенности правового регулирования будущей профессиональной деятельности.

**Тема.2.1 Предмет, метод и источники административного права. Основные институты административного права**

### **Вопросы для самоподготовки:**

1. Административное право как отрасль права.
2. Предмет и метод административного права.
3. Источники административного права.

4. Особенности административно-правовых отношений.
5. Субъекты и объекты административно-правовых отношений.
6. Правовые институты отрасли административного права.
7. Административная ответственность.

### ***Тема 2.2. Подотрасли и основные институты гражданского права России***

#### **Вопросы для самоподготовки:**

1. Предмет и метод гражданского права как отрасли российского права
2. Понятие гражданского права как отрасли российского права
3. Источник гражданского права
4. основания возникновения гражданских правоотношений. Виды гражданских правоотношений.
5. Право собственности: основания возникновения и прекращения. Защита права собственности.
6. Сделки: виды и форма сделок.
7. Основные понятия наследственного права. Наследование по закону. Очереди наследников. Принятие наследства. Время и место открытия наследства. Срок и способ принятия наследства.
8. Юридические лица: понятие и виды. Возникновение и прекращение юридического лица.

### ***Тема 2.3. Основы трудового права***

#### **Вопросы для самоподготовки:**

- Предмет и метод трудового права как отрасли российского права.  
Особенности правового регулирования трудовых правоотношений.  
Субъекты, объекты и содержание трудовых правоотношений.  
Особенности правового регулирования трудовых отношений в разных сферах деятельности.  
Особенности разрешения трудовых споров.

### ***Тема 2.4. Правовое регулирование профессиональной деятельности***

#### **Вопросы для самоподготовки:**

1. Понятие законодательных основ об образовании.
2. Источники современного образовательного права.
3. Конституционные основы права на образование.
4. Субъекты образовательного права.
5. Основные принципы образовательного права.
6. Система образования. Лица, осуществляющие образовательную деятельность.
7. Основания возникновения, изменения и прекращения образовательных отношений.
8. Международное сотрудничество в сфере образования.

## **ПРАКТИЧЕСКОЕ ЗАДАНИЕ К РАЗДЕЛУ 2**

Форма практического задания: реферат

#### **Перечень тем рефератов по Разделу 2:**

- Особенности правового регулирования государственного управления.  
Механизм административно-правового регулирования  
Перспективы развития административно-деликтного права  
Юридические лица как субъекты гражданских прав.  
Понятие и признаки юридического лица; виды юридических лиц.

Правоспособность и дееспособность юридических лиц.  
Способы и порядок создания и прекращения юридических лиц.  
Понятие и содержание права собственности; правомочия собственника; правомочия владения, пользования, распоряжения.  
Юридические лица как субъекты гражданских прав.  
Понятие и признаки юридического лица; виды юридических лиц.  
Правоспособность и дееспособность юридических лиц.  
Способы и порядок создания и прекращения юридических лиц.  
Понятие и содержание права собственности; правомочия собственника; правомочия владения, пользования, распоряжения.  
Общая характеристика трудовых правоотношений.  
Ответственность работников и работодателей по трудовому законодательству.  
Трудовое соглашение: понятие и содержание.  
Система профессионального образования и направления ее развития

### **РУБЕЖНЫЙ КОНТРОЛЬ К РАЗДЕЛУ 2:**

Форма рубежного контроля – компьютерное тестирование.

Оформление работ, выполняемых в рамках самостоятельной работы осуществляется в соответствии с Методическими указаниями по оформлению письменных работ обучающихся в рамках самостоятельной работы, утвержденными Учебно-методическим советом РГСУ, Протокол № 2 от 25 июня 2015 года.

Конкретные практические задания и задания для рубежного контроля определяются в учебно-методических материалах по работе обучающихся в электронной информационно-образовательной среде РГСУ с применением технологий электронного обучения по данной дисциплине, утверждаемых ежегодно кафедрой.

## **РАЗДЕЛ 4. ФОНД ОЦЕНОЧНЫХ СРЕДСТВ ДЛЯ ПРОВЕДЕНИЯ ПРОМЕЖУТОЧНОЙ АТТЕСТАЦИИ ОБУЧАЮЩИХСЯ ПО УЧЕБНОЙ ДИСЦИПЛИНЕ**

### **4.1. Форма промежуточной аттестации обучающегося по учебной дисциплине.**

Контрольным мероприятием промежуточной аттестации обучающихся по учебной дисциплине является зачет, который проводится в устной форме.

**4.2. Перечень компетенций с указанием этапов их формирования в процессе освоения образовательной программы**

<b>Код Компетенции</b>	<b>Содержание компетенции</b>	<b>Результаты обучения</b>	<b>Этапы формирования компетенций в процессе освоения образовательной программы</b>
<b>УК-2</b>	Способен определять круг задач в рамках поставленной цели и выбирать оптимальные способы их решения, исходя из действующих правовых норм, имеющихся ресурсов и ограничений	<b>Знает:</b> методы поиска, сбора и обработки информации, метод системного анализа	Этап формирования знаний
		<b>Умеет:</b> применять методики поиска, сбора, обработки информации, системный подход для решения поставленных задач и осуществлять критический анализ и синтез информации, полученной из актуальных российских и зарубежных источников	Этап формирования умений
		<b>Владет:</b> методами поиска, сбора и обработки, критического анализа и синтеза информации, методикой системного подхода для решения поставленных задач	Этап формирования навыков и получения опыта

**4.3. Описание показателей и критериев оценивания компетенций на различных этапах их формирования, описание шкал оценивания**

<b>Код компетенции</b>	<b>Этапы формирования компетенций</b>	<b>Показатель оценивания компетенции</b>	<b>Критерии и шкалы оценивания</b>
<b>УК-2</b>	Этап формирования знаний.	Теоретический блок вопросов.  Уровень освоения программного материала, логика и грамотность изложения, умение самостоятельно обобщать и излагать материал	1) обучающийся глубоко и прочно освоил программный материал, исчерпывающе, последовательно, грамотно и логически стройно его излагает, тесно увязывает с задачами и будущей деятельностью, не затрудняется с ответом при видоизменении задания, умеет самостоятельно обобщать и излагать материал, не допуская ошибок



			<p>2) обучающийся твердо знает программный материал, грамотно и по существу излагает его, не допуская существенных неточностей в ответе на вопрос, может правильно применять теоретические положения -7-8 баллов;</p> <p>3) обучающийся освоил основной материал, но не знает отдельных деталей, допускает неточности, недостаточно правильные формулировки, нарушает последовательность в изложении программного материала - 5-6 баллов;</p> <p>4) обучающийся не знает значительной части программного материала, допускает существенные ошибки -0-4 балла.</p>
<b>УК-2</b>	Этап формирования умений.	<p>Аналитическое задание (<i>задачи, ситуационные задания, кейсы, проблемные ситуации и т.д.</i>)</p> <p>Практическое применение теоретических положений применительно к профессиональным задачам, обоснование принятых решений</p>	<p>1) свободно справляется с задачами и практическими заданиями, правильно обосновывает принятые решения, задание выполнено верно, даны ясные аналитические выводы к решению задания, подкрепленные теорией ;</p> <p>2) владеет необходимыми умениями и навыками при выполнении практических заданий, задание выполнено верно, отмечается хорошее развитие аргумента, однако отмечены погрешности в ответе, скорректированные при собеседовании</p> <p>3) испытывает затруднения в выполнении практических заданий, задание выполнено с</p>

			ошибками, отсутствуют логические выводы и заключения к решению; 4) практические задания, задачи выполняет с большими затруднениями или задание не выполнено вообще, или задание выполнено не до конца, нет четких выводов и заключений по решению задания, сделаны неверные выводы по решению задания
<b>УК-2</b>	Этап формирования навыков и получения опыта.	<p>Аналитическое задание (<i>задачи, ситуационные задания, кейсы, проблемные ситуации и т.д.</i>)</p> <p>Решение практических заданий и задач, владение навыками и умениями при выполнении практических заданий, самостоятельность, умение обобщать и излагать материал.</p>	<p>1) свободно справляется с задачами и практическими заданиями, правильно обосновывает принятые решения, задание выполнено верно, даны ясные аналитические выводы к решению задания, подкрепленные теорией</p> <p>2) владеет необходимыми умениями и навыками при выполнении практических заданий, задание выполнено верно, отмечается хорошее развитие аргумента, однако отмечены погрешности в ответе, скорректированные при собеседовании ;</p> <p>3) испытывает затруднения в выполнении практических заданий, задание выполнено с ошибками, отсутствуют логические выводы и заключения к решению;</p> <p>4) практические задания, задачи выполняет с большими затруднениями или задание не выполнено вообще, или</p>

			задание выполнено не до конца, нет четких выводов и заключений по решению задания, сделаны неверные выводы
--	--	--	--

**4.4. Типовые контрольные задания или иные материалы, необходимые для оценки знаний, умений, навыков и (или) опыта деятельности, характеризующих этапы формирования компетенций в процессе освоения образовательной программы**

**Примерные вопросы для проведения итоговой аттестации обучающихся по учебной дисциплине**

*Теоретический блок вопросов:*

1. Понятие и признаки государства.
2. Функции государства.
3. Форма государства и ее составные элементы.
4. Форма правления, как элемент формы государства.
5. Форма государственного устройства, как элемент формы государства.
6. Государственный (политический) режим, как элемент формы государства.
7. Понятие и виды социальных норм. Право в системе социальных норм.

Взаимоотношение права и морали.

8. Понятие, признаки, принципы и функции права. Взаимосвязь государства и права.

9. Норма права: понятие и признаки. Структура правовой нормы.

10. Понятие и виды источников права. Нормативно-правовые акты как источники права, их классификация.

11. Действие нормативного акта во времени, в пространстве и по кругу лиц.

12. Понятие правоотношения: его признаки, субъекты, содержание, объекты, виды.

13. Юридические факты: понятие и классификация.

14. Понятие, признаки и виды (классификация) правонарушений.

15. Юридический состав правонарушения: понятие и элементы.

16. Юридическая ответственность: понятие, признаки и функции. Виды юридической ответственности.

17. Правовое государство: идеи и признаки.

18. Общая характеристика Конституции Российской Федерации 1993 года: ее структура, порядок внесения поправок и пересмотра Конституции.

19. Основы конституционного строя Российской Федерации.

20. Конституционно-правовой статус личности и гражданина Российской Федерации.

21. Классификация основных прав и свобод человека и гражданина.

Конституционные обязанности гражданина РФ.

22. Особенности федеративного устройства России. Правовой статус субъектов Российской Федерации.

23. Избирательная система РФ: понятие, основные принципы и стадии избирательного процесса.

24. Система органов государственной власти РФ. Принципы разделения властей.

25. Президент Российской Федерации. Полномочия и порядок избрания.

26. Президент РФ. Полномочия и основания прекращения полномочий Президента РФ.
27. Федеральное собрание Российской Федерации как представительный и законодательный орган власти. Структура и компетенция палат.
28. Государственная Дума Федерального Собрания РФ. Порядок формирования и компетенция. Статус депутата Государственной Думы РФ.
29. Совет Федерации Федерального Собрания Российской Федерации. Порядок формирования и компетенция. Статус члена Совета Федерации РФ.
30. Правительство Российской Федерации - высший орган исполнительной власти: формирование и полномочия.
31. Судебная система РФ. Статус судей в Российской Федерации.
32. Местное самоуправление в Российской Федерации: понятие и правовая основа функционирования. Основные принципы и полномочия органов местного самоуправления.
33. Гражданское право: понятие, предмет, метод, источники и принципы.
34. Гражданское правоотношение: понятие, объекты, субъекты, содержание.
35. Субъекты гражданского правоотношения. Гражданская правоспособность и гражданская дееспособность.
36. Понятие юридического лица, его признаки. Возникновение и прекращение деятельности юридического лица.
37. Понятие и виды сделок. Формы сделок.
38. Право собственности. Основания и способы приобретения права собственности (основания возникновения).
39. Право собственности. Основания прекращения права собственности.
40. Защита права собственности.
41. Понятие наследования. Порядок наследования по закону.
42. Понятие наследования. Порядок наследования по завещанию.
43. Семейное право как отрасль права: понятие, предмет, метод, источники и основные принципы.
44. Понятие брака по семейному праву. Правовое регулирование заключения брака.
45. Основания и способы прекращения брака. Признание брака недействительным.
46. Личные неимущественные и имущественные права и обязанности супругов.
47. Законный и договорной режимы имущества супругов.
48. Права и обязанности родителей и детей. Лишение и ограничение родительских прав.
49. Алиментные обязательства между членами семьи.
50. Правовое регулирование профессиональной деятельности специалистов в области государственно и муниципального управления.
51. Источники современного образовательного права.
52. Субъекты образовательного права.
53. Основные принципы образовательного права.
54. Система образования. Лица, осуществляющие образовательную деятельность.
55. Основания возникновения, изменения и прекращения образовательных отношений.
56. Международное сотрудничество в сфере образования.

*Аналитическое задание (задачи, ситуационные задания, кейсы, проблемные ситуации и т.д.):*

### *Ситуационная задача 1*

1. Ознакомьтесь с нормативными документами (Конституция РФ, ФЗ «Об образовании в Российской Федерации», Национальная Доктрина образования в РФ, Федеральная программа развития образования) по следующему плану:

- назначение документа;
- структура документа;
- анализ основных положений, регулирующих отношения в области образования.

#### ***Ситуационная задача 2***

Составьте таблицу: Разграничение полномочий в сфере образования между федеральными, региональными и муниципальными органами управления образования.

#### ***Ситуационная задача 3***

Назовите отличия в содержании понятий «правоспособность», «дееспособность» и «деликтоспособность».

#### ***Ситуационная задача 4***

Перечисляя признаки государства, студентка Кудрявцева назвала:

- 1) нормотворческую деятельность;
- 2) государственный суверенитет;
- 3) гарантированность прав и свобод граждан;
- 4) территорию;
- 5) налоги.

В чем ошиблась студентка?

#### ***Ситуационная задача 5***

Найдите гипотезу, диспозицию и санкцию в административно-правовой норме:

«Нарушение правил охраны электрических сетей напряжением свыше 1000 вольт, могущее вызвать или вызвавшее перерыв в обеспечении потребителей электрической энергией, - влечет наложение административного штрафа на граждан в размере от пятисот до одной тысячи рублей; на должностных лиц – от одной тысячи до двух тысяч рублей; на юридических лиц - от десяти тысяч до двадцати тысяч рублей».

#### ***Ситуационная задача 6***

При изучении темы «Источники права» студентка Киселева пояснила, что нормативным правовым актом является обычай, санкционированный государством, который обладает общеобязательной силой.

По мнению студентки Травкиной нормативный правовой акт – это решение суда по какому-либо конкретному делу, которое также обладает общеобязательной силой. Студентка Логинова с ними не согласилась. Она считала, что нормативный правовой акт – это официальный документ, принятый компетентными органами государства и содержащий общеобязательные юридические нормы.

Чье мнение является правильным?

#### ***Ситуационная задача 7***

Назовите законы и подзаконные нормативные правовые акты:

- 1) указ Президента РФ;
- 2) Гражданский кодекс РФ;
- 3) постановление Правительства г. Москвы;
- 4) Конституция РФ.

### **Ситуационная задача 8**

Перечисляя признаки правового государства, студентка Маслова назвала:

- 1) господство права;
- 2) разделение властей и осуществление публичной власти;
- 3) преобладание в экономике государственной собственности;
- 4) реальность прав и свобод граждан;
- 5) взаимную ответственность гражданина и государства.

В чем ошиблась Маслова?

### **Ситуационная задача 9**

К каким отраслям права (гражданскому праву, гражданскому процессуальному, семейному,

трудовому, уголовному) относятся следующие институты права:

- 1) социальное партнерство в сфере труда;
- 2) право собственности и другие вещные права;
- 3) принудительные меры медицинского характера;
- 4) права и обязанности супругов;
- 5) пересмотр вступивших в законную силу судебных постановлений.

## **4.5. Методические материалы, определяющие процедуры оценивания знаний, умений, навыков и (или) опыта деятельности, характеризующих этапы формирования компетенций**

Промежуточная аттестация по учебной дисциплине проводится в соответствии с Положением о промежуточной аттестации обучающихся по основным профессиональным образовательным программам высшего образования – программ бакалавриата/магистратуры/специалитета в Российском государственном социальном университете и Положение о балльно-рейтинговой системе оценки успеваемости обучающихся по основным профессиональным образовательным программам высшего образования - программам бакалавриата, программам специалитета, программам магистратуры в Российском государственном социальном университете.

На промежуточную аттестацию отводится 20 рейтинговых баллов.

Ответы обучающегося на контрольном мероприятии промежуточной аттестации оцениваются педагогическим работником по 20 - балльной шкале, а итоговая оценка по учебной дисциплине выставляется по пятибалльной системе для экзамена.

Критерии выставления оценки определяются Положением о балльно-рейтинговой системе оценки успеваемости обучающихся по основным профессиональным образовательным программам высшего образования - программам бакалавриата, программам специалитета, программам магистратуры в Российском государственном социальном университете.

## **РАЗДЕЛ 5. УСЛОВИЯ РЕАЛИЗАЦИИ ДИСЦИПЛИНЫ**

### **5.1. Перечень основной и дополнительной учебной литературы для освоения учебной дисциплины**

#### **5.1.1. Основная литература**

1. Правоведение : учебник и практикум для академического бакалавриата / С. И. Некрасов [и др.] ; под редакцией С. И. Некрасова. — 3-е изд., перераб. и доп. — Москва : Издательство Юрайт, 2019. — 455 с. — (Бакалавр. Академический курс). — ISBN 978-

5-534-03349-6. — Текст : электронный // ЭБС Юрайт [сайт]. — URL: <https://www.biblio-online.ru/book/pravovedenie-431844> (дата обращения: 20.05.2020).

### 5.1.2. Дополнительная литература

1. Бялт, В. С. Правоведение : учебное пособие для вузов / В. С. Бялт. — 2-е изд., испр. и доп. — Москва : Издательство Юрайт, 2019. — 302 с. — (Университеты России). — ISBN 978-5-534-07626-4. — Текст : электронный // ЭБС Юрайт [сайт]. — URL: <https://www.biblio-online.ru/book/pravovedenie-438078> (дата обращения: 20.05.2020).

2. Правоведение : учебник и практикум для бакалавриата и специалитета / под редакцией А. Я. Рыженкова. — 4-е изд., перераб. и доп. — Москва : Издательство Юрайт, 2019. — 317 с. — (Бакалавр и специалист). — ISBN 978-5-534-06385-1. — Текст : электронный // ЭБС Юрайт [сайт]. — URL: <https://www.biblio-online.ru/book/pravovedenie-431972> (дата обращения: 20.05.2020).

3. Правоведение : учебник для академического бакалавриата / В. И. Авдийский [и др.] ; под редакцией В. И. Авдийского, Л. А. Букалеровой. — 4-е изд., перераб. и доп. — Москва : Издательство Юрайт, 2019. — 333 с. — (Бакалавр. Академический курс). — ISBN 978-5-534-03569-8. — Текст : электронный // ЭБС Юрайт [сайт]. — URL: <https://www.biblio-online.ru/book/pravovedenie-431900> (дата обращения: 20.05.2020).

4. Шумилов, В. М. Правоведение : учебник для бакалавров / В. М. Шумилов. — 3-е изд., перераб. и доп. — Москва : Издательство Юрайт, 2017. — 423 с. — (Бакалавр. Академический курс). — ISBN 978-5-9916-2711-5. — Текст : электронный // ЭБС Юрайт [сайт]. — URL: <https://www.biblio-online.ru/book/pravovedenie-406573> (дата обращения: 20.05.2020).

## 5.2 Перечень ресурсов информационно-коммуникационной сети «Интернет», необходимых для освоения учебной дисциплины

Название электронного ресурса	Описание электронного ресурса	Используемый для работы адрес
Университетская информационная система РОССИЯ (УИС РОССИЯ)	Университетская информационная система РОССИЯ (УИС РОССИЯ) – электронная библиотека и база для исследований и учебных курсов в области экономики, управления, социологии, лингвистики, философии, филологии, международных отношений и других гуманитарных наук. УИС РОССИЯ поддерживается на базе Научно-исследовательского вычислительного центра МГУ имени М.В. Ломоносова	<a href="https://uisrussia.msu.ru/">https://uisrussia.msu.ru/</a> 100% доступ
Электронная библиотека учебников	На сайте представлены учебники, лекции, доклады, монографии по естественным и гуманитарным наукам.	<a href="http://studentam.net">http://studentam.net</a> 100% доступ
Единое окно доступа к	Информационная система предоставляет свободный доступ	<a href="http://window.edu.ru/library">http://window.edu.ru/library</a> 100% доступ

образовательным ресурсам	к каталогу образовательных интернет-ресурсов и полнотекстовой электронной учебно-методической библиотеке для общего и профессионального образования	
Электронные библиотеки. Электронные библиотеки, словари, энциклопедии	Интернет-ресурсы образовательного и научно-образовательного назначения, оформленные в виде электронных библиотек, словарей и энциклопедий, предоставляют открытый доступ к полнотекстовым информационным ресурсам, представленным в электронном формате — учебникам и учебным пособиям, хрестоматиям и художественным произведениям, историческим источникам и научно-популярным статьям, справочным изданиям и др.	<a href="http://gigabaza.ru/doc/131454.html">http://gigabaza.ru/doc/131454.html</a> 100% доступ

### 5.3. Методические указания для обучающихся по освоению учебной дисциплины

Освоение обучающимся учебной дисциплины «Правоведение» предполагает изучение материалов дисциплины на аудиторных занятиях и в ходе самостоятельной работы. Аудиторные занятия проходят в форме лекций, семинаров и практических занятий. Самостоятельная работа включает разнообразный комплекс видов и форм работы обучающихся.

Для успешного освоения учебной дисциплины и достижения поставленных целей необходимо внимательно ознакомиться с настоящей рабочей программы учебной дисциплины. Ее может представить преподаватель на вводной лекции или самостоятельно обучающийся использует информацию на официальном Интернет-сайте Университета.

Следует обратить внимание на список основной и дополнительной литературы, которая имеется в электронной библиотечной системе <http://biblioclub.ru>, на предлагаемые преподавателем ресурсы информационно-телекоммуникационной сети Интернет. Эта информация необходима для самостоятельной работы обучающегося.

При подготовке к аудиторным занятиям необходимо помнить особенности каждой формы его проведения.

Подготовка к учебному занятию лекционного типа заключается в следующем.

С целью обеспечения успешного обучения обучающийся должен готовиться к лекции, поскольку она является важнейшей формой организации учебного процесса, поскольку:

- знакомит с новым учебным материалом;
- разъясняет учебные элементы, трудные для понимания;
- систематизирует учебный материал;
- ориентирует в учебном процессе.

С этой целью:



внимательно прочитайте материал предыдущей лекции;  
ознакомьтесь с учебным материалом по учебнику и учебным пособиям с темой прочитанной лекции;

вносите дополнения к полученным ранее знаниям по теме лекции на полях лекционной тетради;

запишите возможные вопросы, которые вы зададите лектору на лекции по материалу изученной лекции;

постарайтесь уяснить место изучаемой темы в своей подготовке;

узнайте тему предстоящей лекции (по тематическому плану, по информации лектора) и запишите информацию, которой вы владеете по данному вопросу

Подготовка к занятию семинарского типа

При подготовке и работе во время проведения лабораторных работ и занятий семинарского типа следует обратить внимание на следующие моменты: на процесс предварительной подготовки, на работу во время занятия, обработку полученных результатов, исправление полученных замечаний.

Предварительная подготовка к учебному занятию семинарского типа заключается в изучении теоретического материала в отведенное для самостоятельной работы время, ознакомление с инструктивными материалами с целью осознания задач лабораторной работы/практического занятия, техники безопасности при работе с приборами, веществами.

Работа во время проведения учебного занятия семинарского типа включает несколько моментов:

консультирование студентов преподавателями и вспомогательным персоналом с целью предоставления исчерпывающей информации, необходимой для самостоятельного выполнения предложенных преподавателем задач, ознакомление с правилами техники безопасности при работе в лаборатории;

самостоятельное выполнение заданий согласно обозначенной учебной программой тематики;

Обработка, обобщение полученных результатов лабораторной работы проводится обучающимися самостоятельно или под руководством преподавателя (в зависимости от степени сложности поставленных задач). В результате оформляется индивидуальный отчет. Подготовленная к сдаче на контроль и оценку работа сдается преподавателю. Форма отчетности может быть письменная, устная или две одновременно. Главным результатом в данном случае служит получение положительной оценки по каждой лабораторной работе/практическому занятию. Это является необходимым условием при проведении рубежного контроля и допуска к зачету/дифференцированному зачету/экзамену. При получении неудовлетворительных результатов обучающийся имеет право в дополнительное время пересдать преподавателю работу до проведения промежуточной аттестации.

Самостоятельная работа.

Для более углубленного изучения темы задания для самостоятельной работы рекомендуется выполнять параллельно с изучением данной темы. При выполнении заданий по возможности используйте наглядное представление материала. Более подробная информация о самостоятельной работе представлена в разделах «Учебно-методическое обеспечение самостоятельной работы по дисциплине (модулю)», «Методические указания к самостоятельной работе по дисциплине (модулю)».

Подготовка к зачету.

К зачету необходимо готовиться целенаправленно, регулярно, систематически и с первых дней обучения по данной дисциплине. Попытки освоить учебную дисциплину в период зачетно-экзаменационной сессии, как правило, приносят не слишком удовлетворительные результаты.

При подготовке к экзамену по теоретической части выделите в вопросе главное, существенное (понятия, признаки, классификации и пр.), приведите примеры, иллюстрирующие теоретические положения.

После предложенных указаний у обучающихся должно сформироваться четкое представление об объеме и характере знаний и умений, которыми надо будет овладеть по дисциплине.

#### **5.4. Информационно-технологическое обеспечение образовательного процесса по учебной дисциплине**

##### **5.4.1. Средства информационных технологий**

Персональные компьютеры;

Доступ к интернет

Проектор.

##### **5.4.2. Программное обеспечение**

Microsoft Office (Word, Excel).

##### **5.4.3. Информационные справочные системы**

<b>№</b>	<b>Название электронного ресурса</b>	<b>Описание электронного ресурса</b>	<b>Используемый для работы адрес</b>
1.	ЭБС «Университетская библиотека онлайн»	Электронно-библиотечная система, электронные книги и аудиокниг, учебники для ВУЗов, средних специальных учебных заведений и школы, а также научные монографии, научная периодика, в т.ч. журналы ВАК.	<a href="http://biblioclub.ru/">http://biblioclub.ru/</a> 100% доступ
2.	Научная электронная библиотека eLIBRARY.ru	Поиск по рефератам и полным текстам статей, опубликованных в российских и зарубежных научно-технических журналах.	<a href="http://elibrary.ru/">http://elibrary.ru/</a> Доступ с любого компьютера в сети Университета на 276 журналов по подписке Университета. Доступ к 5493 журналам с полным текстом в открытом доступе, из них российских журналов 5022.
3.	ЭБС издательства «Юрайт»	Электронно-библиотечная система, коллекция электронных версий книг.	<a href="https://urait.ru/">https://urait.ru/</a> 100% доступ
4.	ЭБС издательства "ЛАНЬ"	Электронно-библиотечная система, коллекция электронных версий книг.	<a href="http://e.lanbook.com/">http://e.lanbook.com/</a> 100% доступ
5.	ЭБС "Book.ru"	Электронно-библиотечная система, коллекция электронных версий книг.	<a href="http://www.book.ru">http://www.book.ru</a> 100% доступ
6.	База данных EastView	Полнотекстовая база данных периодики.	<a href="http://ebiblioteka.ru/">http://ebiblioteka.ru/</a> С любого компьютера в сети Университета

7.	База данных международного индекса научного цитирования – Scopus:	Библиографическая и реферативная информация и инструменты для отслеживания цитируемости статей, опубликованных в научных изданиях.	<a href="http://www.scopus.com/">http://www.scopus.com/</a> Доступ с любого компьютера в сети Университета.
8.	Международный индекс научного цитирования Web of Science (Web of Knowledge)	Библиографическая и реферативная информация и инструменты для отслеживания цитируемости статей, опубликованных в научных изданиях. Университета.	<a href="http://webofknowledge.com">http://webofknowledge.com</a> ; Доступ с любого компьютера в сети Университета.
9	Президентская библиотека им. Б.Н.Ельцина	Общегосударственное электронное хранилище цифровых копий важнейших документов по истории, теории и практике российской государственности, русскому языку, а также мультимедийных образовательных, научно-образовательных, культурно-просветительских и информационно-аналитических ресурсов.	<a href="https://www.prilib.ru/">https://www.prilib.ru/</a> Доступ в электронном читальном зале Научной библиотеки Университета.
10	Национальная электронная библиотека	Крупнейшее собрание книг, диссертаций, музыкальных нот, карт и прочих материалов.	<a href="https://rusneb.ru/">https://rusneb.ru/</a> доступ к полной коллекции с компьютеров в электронном читальном зале Научной библиотеки Университета
11.	Видеотека учебных фильмов «Решение»	Коллекция учебных видеофильмов	<a href="http://eduvideo.online">http://eduvideo.online</a> 100% доступ

### 5.5. Материально-техническое обеспечение образовательного процесса по учебной дисциплине

Для изучения учебной дисциплины «Правоведение» в рамках реализации основной профессиональной образовательной программы *бакалавриата* по направлению подготовки 44.03.03 «Специальное (дефектологическое) образование» используются:

Учебная аудитория для занятий лекционного типа оснащена специализированной мебелью (стол для преподавателя, парты, стулья, доска для написания мелом); техническими средствами обучения (видеопроjectionное оборудование, средства звуковоспроизведения, экран и имеющие выход в сеть Интернет).

Учебная аудитория для занятий семинарского типа: оснащена специализированной мебелью (стол для преподавателя, парты, стулья, доска для написания мелом); техническими средствами обучения (видеопроjectionное оборудование, средства звуковоспроизведения, экран и имеющие выход в сеть Интернет).

### 5.6. Образовательные технологии

При реализации учебной дисциплины «Правоведение» применяются различные образовательные технологии, в том числе технологии электронного обучения.

Освоение учебной дисциплины «Правоведение» предусматривает использование в учебном процессе активных и интерактивных форм проведения учебных занятий в форме деловых и ролевых игр, разбора конкретных ситуаций в сочетании с внеаудиторной работой с целью формирования и развития профессиональных навыков обучающихся.

При освоении учебной дисциплины «Правоведение» предусмотрено применением электронного обучения.


Учебные часы дисциплины «Правоведение» предусматривают классическую контактную работу преподавателя с обучающимся в аудитории и контактную работу посредством электронной информационно-образовательной среды в синхронном и асинхронном режиме (вне аудитории) посредством применения возможностей компьютерных технологий (электронная почта, тестирование, презентация, форум и др.).

## ЛИСТ РЕГИСТРАЦИИ ИЗМЕНЕНИЙ

№ п/п	Содержание изменения	Реквизиты документа об утверждении изменения	Дата введения изменения
1.	Утверждена и введена в действие решением кафедры государственно-правовых дисциплин на основании Федерального государственного образовательного стандарта высшего профессионального образования по направлению подготовки 44.03.03 Специальное (дефектологическое) образование (уровень бакалавриата), утвержденного приказом Министерства образования и науки Российской Федерации от 22 февраля 2018 г. № 123.	Протокол заседания кафедры № 10 от 27 мая 2020 года	01.09.2020



Министерство науки и высшего образования Российской Федерации  
Федеральное государственное бюджетное образовательное учреждение  
высшего образования  
«Российский государственный социальный университет»



УТВЕРЖДАЮ

Декан факультета психологии

Петрова Е.А.

«27» мая 2020 г.

**РАБОЧАЯ ПРОГРАММА ДИСЦИПЛИНЫ (МОДУЛЯ)**

## **ЭКОНОМИКА**

**Направление подготовки**

**44.03.03 «Специальное (дефектологическое) образование»**

**Направленность (профиль)**

**«Специальная психология»**

**ОБРАЗОВАТЕЛЬНАЯ ПРОГРАММА ВЫСШЕГО ОБРАЗОВАНИЯ - ПРОГРАММА  
БАКАЛАВРИАТА**

**Форма обучения**

***Очная, заочная***

Москва 2020

Рабочая программа учебной дисциплины «Экономика» разработана на основании федерального государственного образовательного стандарта высшего образования – *бакалавриата* по направлению подготовки 44.03.03 «Специальное (дефектологическое) образование», утвержденного приказом Министерства образования и науки Российской Федерации от 22.02.2018 г. № 123, учебного плана по основной профессиональной образовательной программе высшего образования – «**Специальная психология**», а также с учетом рекомендованной примерной основной образовательной программой и с учетом следующих профессиональных стандартов, сопряженных с профессиональной деятельностью выпускника:

– 01 «ОБРАЗОВАНИЕ И НАУКА»;

– 01.002 «ПЕДАГОГ-ПСИХОЛОГ (ПСИХОЛОГ В СФЕРЕ ОБРАЗОВАНИЯ)»;

Рабочая программа учебной дисциплины разработана к.э.н., доц. Васютиной Е.С.

Руководитель основной образовательной программы кандидат психологических наук, доцент, доцент кафедры психологии труда и специальной психологии

В.Н. Феофанов

(подпись)

Рабочая программа учебной дисциплины рекомендована к утверждению представителями организаций-работодателей:

МБОУ «Образовательный центр «Созвездие» (г. Красногорск), директор

С.Н. Сюрин

Центр реабилитации инвалидов детства «Наш Солнечный Мир», директор

И.Л. Шпицберг

Рабочая программа учебной дисциплины обсуждена и утверждена на заседании кафедры Экономической теории и мировой экономики РГСУ  
Протокол № 10 от «27» мая 2020 года

Заведующий кафедрой к.э.н., доцент

С.Г. Ерохин

(подпись)

Рабочая программа учебной дисциплины рецензирована и рекомендована к утверждению:

Заведующий кафедрой мировой экономики института управления и права Тульского государственного университета, к.э.н., доцент

С.Н. Смирнова

(подпись)

Д.э.н., профессор кафедры экономической теории и мировой экономики

В.Д. Руднев

(подпись)

Согласовано  
Научная библиотека, директор

И.Г. Маляр

# СОДЕРЖАНИЕ

РАЗДЕЛ 1. ПАСПОРТ РАБОЧЕЙ ПРОГРАММЫ УЧЕБНОЙ ДИСЦИПЛИНЫ .....	4
1.1 Цель и задачи учебной дисциплины.....	4
1.2. Место учебной дисциплины в структуре основной профессиональной образовательной программы высшего образования-программы бакалавриата /магистратуры/специалитета.....	4
1.3 Планируемые результаты обучения по учебной дисциплине в рамках планируемых результатов освоения основной профессиональной образовательной программы высшего образования – программы бакалавриата/магистратуры/специалитета .....	4
РАЗДЕЛ 2. СТРУКТУРА И СОДЕРЖАНИЕ ДИСЦИПЛИНЫ .....	5
2.1 Объем учебной дисциплины, включая контактную работы обучающегося с педагогическими работниками и самостоятельную работу обучающегося .....	5
2.2. Учебно-тематический план учебной дисциплины .....	6
РАЗДЕЛ 3. УЧЕБНО-МЕТОДИЧЕСКОЕ ОБЕСПЕЧЕНИЕ САМОСТОЯТЕЛЬНОЙ РАБОТЫ ОБУЧАЮЩИХСЯ ПО УЧЕБНОЙ ДИСЦИПЛИНЕ .....	8
3.1. Виды самостоятельной работы обучающихся по учебной дисциплине .....	8
3.2 Методические указания к самостоятельной работе по учебной дисциплине .....	10
РАЗДЕЛ 4. ФОНД ОЦЕНОЧНЫХ СРЕДСТВ ДЛЯ ПРОВЕДЕНИЯ ПРОМЕЖУТОЧНОЙ АТТЕСТАЦИИ ОБУЧАЮЩИХСЯ ПО УЧЕБНОЙ ДИСЦИПЛИНЕ .....	14
4.1. Форма промежуточной аттестации обучающегося по учебной дисциплине .....	14
4.2. Перечень компетенций с указанием этапов их формирования в процессе освоения образовательной программы .....	14
4.3 Описание показателей и критериев оценивания компетенций на различных этапах их формирования, описание шкал оценивания .....	15
4.4 Типовые контрольные задания или иные материалы, необходимые для оценки знаний, умений, навыков и (или) опыта деятельности, характеризующих этапы формирования компетенций в процессе освоения образовательной программы .....	17
4.5 Методические материалы, определяющие процедуры оценивания знаний, умений, навыков и (или) опыта деятельности, характеризующих этапы формирования компетенций.....	19
РАЗДЕЛ 5. УСЛОВИЯ РЕАЛИЗАЦИИ ДИСЦИПЛИНЫ .....	19
5.1. Перечень основной и дополнительной учебной литературы для освоения учебной дисциплины ...	19
5.2 Перечень ресурсов информационно-коммуникационной сети «Интернет», необходимых для освоения учебной дисциплины .....	20
5.3 Методические указания для обучающихся по освоению учебной дисциплины.....	21
5.4 Информационно-технологическое обеспечение образовательного процесса по учебной дисциплине .....	22
5.5 Материально-техническое обеспечение образовательного процесса по учебной дисциплине.....	22
5.6 Образовательные технологии .....	24
ЛИСТ РЕГИСТРАЦИИ ИЗМЕНЕНИЙ.....	26



# РАЗДЕЛ 1. ПАСПОРТ РАБОЧЕЙ ПРОГРАММЫ УЧЕБНОЙ ДИСЦИПЛИНЫ

## 1.1 Цель и задачи учебной дисциплины

Цель учебной дисциплины заключается в получении обучающимися теоретических знаний о закономерностях функционирования экономики на микро и макроуровне и условиях оптимизации деятельности рыночных экономических агентов, с последующим применением в профессиональной сфере.

Задачи учебной дисциплины:

В результате изучения курса выпускник должен решать следующие профессиональные задачи:

1. изучение студентами экономических законов, закономерностей функционирования экономических субъектов и рынков, общих принципов государственной политики в области регулирования экономики;

2. овладение студентами способностью анализировать ситуацию в экономике, влияние внешних и внутренних факторов на социально-экономическое развития общества.

## 1.2. Место учебной дисциплины в структуре основной профессиональной образовательной программы высшего образования-программы бакалавриата.

Учебная дисциплина «Экономика» реализуется в **базовой** части основной профессиональной образовательной программы по направлению подготовки **44.03.03 «Специальное (дефектологическое) образование» (уровень бакалавриата) очной и заочной формам обучения.**

Перечень последующих учебных дисциплин, для которых необходимы знания, умения и навыки, формируемые данной учебной дисциплиной:

- «Технологии самоорганизации и эффективного взаимодействия»

## 1.3 Планируемые результаты обучения по учебной дисциплине в рамках планируемых результатов освоения основной профессиональной образовательной программы высшего образования – программы бакалавриата

Процесс освоения учебной дисциплины направлен на формирование у обучающихся следующих универсальных, общепрофессиональных и профессиональных компетенций: УК-1, в соответствии с основной профессиональной образовательной программой высшего образования – программа бакалавриата по направлению подготовки 44.03.03 «Специальное (дефектологическое) образование».

В результате освоения учебной дисциплины обучающийся должен демонстрировать следующие результаты:

Категория компетенций	Код компетенции	Формулировка компетенции	Код и наименование индикатора достижения компетенции
Системное и критическое мышление	УК-1	Способен осуществлять поиск, критический анализ и синтез информации, применять системный	УК-1.1 Демонстрирует знание особенностей системного и критического мышления и готовность к нему.

		подход для решения поставленных задач	УК-1.2 Применяет логические формы и процедуры, способен к рефлексии по поводу собственной и чужой мыслительной деятельности.
			УК-1.3 Анализирует источник информации с точки зрения временных и пространственных условий его возникновения.
			УК-1.4. Анализирует ранее сложившиеся в науке оценки информации.
			УК-1.5. Сопоставляет разные источники информации с целью выявления их противоречий и поиска достоверных суждений.
			УК-1.6. Аргументированно формирует собственное суждение и оценку информации, принимает обоснованное решение.
			УК-1.7. Определяет практические последствия предложенного решения задачи.

## РАЗДЕЛ 2. СТРУКТУРА И СОДЕРЖАНИЕ ДИСЦИПЛИНЫ

### 2.1 Объем учебной дисциплины, включая контактную работу обучающегося с педагогическими работниками и самостоятельную работу обучающегося

Общая трудоемкость дисциплины, изучаемой в 1 семестре, составляет 3 зачетные единицы. По дисциплине предусмотрен *зачет*.

#### Очная форма обучения

Вид учебной работы	Всего часов	Семестры
		1
<b>Контактная работа обучающихся с педагогическими работниками (по видам учебных занятий) (всего):</b>	54	54
Учебные занятия лекционного типа	16	16

Практические занятия	16	16
Лабораторные занятия	-	-
Контактная работа в ЭИОС	22	22
<b>Самостоятельная работа обучающихся, всего</b>	<b>54</b>	<b>54</b>
<b>Контроль промежуточной аттестации (час)</b>		<b>зачет</b>
<b>ОБЪЕМ ДИСЦИПЛИНЫ В ЧАСАХ</b>	<b>108</b>	<b>108</b>

### Заочная форма обучения

Вид учебной работы	Всего часов	Семестры
		1
<b>Контактная работа обучающихся с педагогическими работниками (по видам учебных занятий) (всего):</b>	22	22
Учебные занятия лекционного типа	4	4
Практические занятия	4	4
Лабораторные занятия		
Контактная работа в ЭИОС	14	14
<b>Самостоятельная работа обучающихся, всего</b>	<b>82</b>	<b>82</b>
<b>Контроль промежуточной аттестации (час)</b>	<b>4</b>	<b>4</b>
<b>ОБЪЕМ ДИСЦИПЛИНЫ В ЧАСАХ</b>	<b>108</b>	<b>108</b>

## 2.2. Учебно-тематический план учебной дисциплины

### Очной формы обучения

Раздел, тема	Виды учебной работы, академических часов						
	Всего	Самостоятельная работа	Контактная работа обучающихся с педагогическими работниками				
			Всего	Лекционные занятия	Семинарские/практические занятия	Лабораторные занятия	Контактная работа в ЭИОС
<b>Семестр 1</b>							
<b>Раздел 1. Общие вопросы экономики</b>	<b>36</b>	<b>18</b>	<b>18</b>	<b>6</b>	<b>6</b>	<b>-</b>	<b>6</b>
Тема 1.1 Собственность и система хозяйствования. Экономические системы и их классификация.	18	10	8	2	4	-	2

Раздел, тема	Виды учебной работы, академических часов						
	Всего	Самостоятельная работа	Контактная работа обучающихся с педагогическими работниками				
			Всего	Лекционные занятия	Семинарские/практические занятия	Лабораторные занятия	Контактная работа в ЭИОС
Тема 1.2 Общая характеристика рыночной экономики	18	8	10	4	2	-	4
<b>Раздел 2. Микроэкономика</b>	<b>36</b>	<b>18</b>	<b>18</b>	<b>6</b>	<b>4</b>	<b>-</b>	<b>8</b>
Тема 2.1 Предприятие в современной экономике. Издержки и прибыль.	18	10	8	2	2	-	4
Тема 2.2 Совершенная и несовершенная конкуренция	18	8	10	4	2	-	4
<b>Раздел 3. Макроэкономика</b>	<b>36</b>	<b>18</b>	<b>18</b>	<b>4</b>	<b>6</b>	<b>-</b>	<b>8</b>
Тема 3.1 Макроэкономическая нестабильность и экономический рост	18	10	8	2	2	-	4
Тема 3.2 Государственная экономическая политика	18	8	10	2	4	-	4
Контроль промежуточной аттестации (час)	-	-	-	-	-	-	-
<b>Общий объем, часов</b>	<b>108</b>	<b>54</b>	<b>54</b>	<b>16</b>	<b>16</b>	<b>-</b>	<b>22</b>
<b>Форма промежуточной аттестации</b>	<b>Зачет</b>						
<b>Общий объем часов по учебной дисциплине</b>	108	0					

*Заочной формы обучения*

Раздел, тема	Виды учебной работы, академических часов						
	Всего	Самостоятельная работа	Контактная работа обучающихся с педагогическими работниками				
			Всего	Лекционные занятия	Семинарские/практические занятия	Лабораторные занятия	Контактная работа в ЭИОС
<b>Семестр 1</b>							

Раздел, тема	Виды учебной работы, академических часов						
	Всего	Самостоятельная работа	Контактная работа обучающихся с педагогическими работниками				
			Всего	Лекционные занятия	Семинарские/практические занятия	Лабораторные занятия	Контактная работа в ЭИОС
<b>Раздел 1. Общие вопросы экономики</b>	<b>36</b>	<b>32</b>	<b>4</b>	-	-	-	<b>4</b>
Тема 1.1 Собственность и система хозяйствования. Экономические системы и их классификация.	18	16	2	-	-	-	2
Тема 1.2 Общая характеристика рыночной экономики	18	16	2	-	-	-	2
<b>Раздел 2. Микроэкономика</b>	<b>36</b>	<b>30</b>	<b>6</b>	<b>2</b>	-	-	<b>4</b>
Тема 2.1 Предприятие в современной экономике. Издержки и прибыль.	18	16	2	-	-	-	2
Тема 2.2 Совершенная и несовершенная конкуренция	18	14	4	2	-	-	2
<b>Раздел 3. Макроэкономика</b>	<b>32</b>	<b>20</b>	<b>12</b>	<b>2</b>	<b>4</b>	-	<b>6</b>
Тема 3.1 Макроэкономическая нестабильность и экономический рост	16	12	4	-	2	-	2
Тема 3.2 Государственная экономическая политика	16	8	8	2	2	-	4
<b>Контроль промежуточной аттестации (час)</b>	<b>4</b>	-	-	-	-	-	-
<b>Общий объем, часов</b>	<b>104</b>	<b>82</b>	<b>22</b>	<b>4</b>	<b>4</b>	-	<b>14</b>
<b>Форма промежуточной аттестации</b>	<b>Зачет</b>						
<b>Общий объем часов по учебной дисциплине</b>	<b>108</b>						

### РАЗДЕЛ 3. УЧЕБНО-МЕТОДИЧЕСКОЕ ОБЕСПЕЧЕНИЕ САМОСТОЯТЕЛЬНОЙ РАБОТЫ ОБУЧАЮЩИХСЯ ПО УЧЕБНОЙ ДИСЦИПЛИНЕ

#### 3.1. Виды самостоятельной работы обучающихся по учебной дисциплине

*Очной формы обучения*

Раздел, тема	Всего	Виды самостоятельной работы обучающихся					
		Академическая активность, час	Форма академической активности	Выполнение практ. заданий, час	Форма практического задания	Рубежный текущий контроль, час	Форма рубежного текущего контроля
<b>Семестр 1</b>							
<b>Раздел 1. Общие вопросы экономики</b>	18	10	Подготовка к лекционным и практическим занятиям, самостоятельное изучение раздела в ЭИОС	6	реферат	2	Компьютерное тестирование или иная форма рубежного контроля по усмотрению преподавателя
<b>Раздел 2. Микроэкономика</b>	18	10	Подготовка к лекционным и практическим занятиям, самостоятельное изучение раздела в ЭИОС	6	реферат	2	Компьютерное тестирование или иная форма рубежного контроля по усмотрению преподавателя
<b>Раздел 3. Макроэкономика</b>	18	10	Подготовка к лекционным и практическим занятиям, самостоятельное изучение раздела в ЭИОС	6	реферат	2	Компьютерное тестирование или иная форма рубежного контроля по усмотрению преподавателя
<b>Общий объем по дисциплине, часов</b>	54	30	Подготовка к лекционным и практическим занятиям, самостоятельное изучение раздела в ЭИОС	18	реферат	6	Компьютерное тестирование или иная форма рубежного контроля по усмотрению преподавателя

### *Заочной формы обучения*

Раздел, тема	Всего	Виды самостоятельной работы обучающихся					
		Академическая активность, час	Форма академической активности	Выполнение практ. заданий, час	Форма практического задания	Рубежный текущий контроль, час	Форма рубежного текущего контроля
<b>Семестр 1</b>							
<b>Раздел 1. Общие вопросы экономики</b>	28	20	Подготовка к лекционным и практическим занятиям, самостоятельное изучение раздела в ЭИОС	6	реферат	2	Компьютерное тестирование или иная форма рубежного контроля по усмотрению преподавателя

<b>Раздел 2. Микроэкономика</b>	28	20	Подготовка к лекционным и практическим занятиям, самостоятельное изучение раздела в ЭИОС	6	реферат	2	Компьютерное тестирование или иная форма рубежного контроля по усмотрению преподавателя
<b>Раздел 3. Макроэкономика</b>	26	18	Подготовка к лекционным и практическим занятиям, самостоятельное изучение раздела в ЭИОС	6	реферат	2	Компьютерное тестирование или иная форма рубежного контроля по усмотрению преподавателя
<b>Общий объем по дисциплине, часов</b>	82	58	Подготовка к лекционным и практическим занятиям, самостоятельное изучение раздела в ЭИОС	18	реферат	6	Компьютерное тестирование или иная форма рубежного контроля по усмотрению преподавателя

### 3.2 Методические указания к самостоятельной работе по учебной дисциплине

#### РАЗДЕЛ 1. Общие вопросы экономики

**Цель:** формирование у студентов экономического мышления и экономической культуры, усвоение теоретико-методологических основ данной дисциплины (УК-1)

#### Перечень изучаемых элементов содержания

Определение предмета экономической теории. Основные этапы развития экономической теории. Эволюция предмета и основных направлений экономической теории. Экономика как единство производства, распределения, обмена и потребления. Особые сферы экономики. Экономика – сложная система отношений. Взаимосвязь экономики с другими науками. Общая характеристика рыночной экономики. Формы рыночной экономики, основанные на частной и коллективной формах собственности на средства производства

**Тема 1.1. Собственность и система хозяйствования. Экономические системы и их классификация.**

#### Вопросы для самоподготовки:

1. Система социальной защиты в условиях трансформации собственности в России;
2. Проблема редкости ресурсов в индустриальном и постиндустриальном обществе.
3. Юридическая и экономическая категория собственности.
4. Основные черты экономического содержания собственности.
5. Теория прав собственности. Трансакционные издержки.
6. Экономическая власть и экономическая зависимость.
7. Классификация и основные черты разных форм собственности.
8. Преобразование собственности: критерии эффективности пути и формы.
9. Особенности преобразования собственности в российской экономике.
10. Система социальной защиты в условиях трансформации собственности в России;
11. Проблема редкости ресурсов в индустриальном и постиндустриальном обществе.
12. Экономическая система: содержание, структура и критерии классификации.

**Тема 1.2. Общая характеристика рыночной экономики**

### **Вопросы для самоподготовки:**

1. Понятие спроса и его функция. Закон спроса.
2. Кривая спроса и ее особенности.
3. Предложение и его функция. Закон предложения.
4. Факторы изменения предложения. Цена предложения.
5. Взаимодействие спроса и предложения. Рыночное равновесие.
6. Механизм установления равновесия. Рыночная динамика.
7. Свойства рыночного равновесия.
8. Государственное регулирование ценообразования.

## **ПРАКТИЧЕСКОЕ ЗАДАНИЕ К РАЗДЕЛУ 1**

### **Форма практического задания: реферат**

Перечень тем рефератов к разделу 1:

1. «Экономические категории и экономические законы»
2. «Структура рынка в современной российской экономике: особенности и динамика»
3. «Структура, виды и сегментация рынков в российской экономике»
4. «Условия и особенности становления рыночной экономики в России»
5. «Система противоречий в рамках предмета экономической теории»
6. «Характеристика метода научной абстракции»
7. «Характеристика различных моделей рыночной экономики».
8. «Формальные и неформальные институты в современном рыночном хозяйстве».

**РУБЕЖНЫЙ КОНТРОЛЬ К РАЗДЕЛУ 1: форма рубежного контроля – компьютерное тестирование.**

## **РАЗДЕЛ 2. Микроэкономика**

**Цель:** формирование у студентов понимания рационального и эффективного ведения хозяйственной деятельности предприятий, фирм, организаций. Понять природу и определение издержек производства, их сущности и пути их снижения, влияние издержек на прибыль (УК-1)

### **Перечень изучаемых элементов содержания**

Понятие производства и производственный процесс. Сущность производства. Производственный процесс как деятельность по использованию факторов производства для достижения наилучшего результата. Производственная функция и ее виды. Краткосрочный и долгосрочный периоды в экономическом анализе.

Четыре фактора производства: труд, капитал, земля, предпринимательство. Труд как фактор производства. Производительность и интенсивность труда. Физический капитал. Капитал как фактор производства. Основной и оборотный капитал. Физический и моральный износ основного капитала, амортизация. Земля как фактор производства. Закон убывающей предельной производительности. Предпринимательство как фактор производства.

Оптимальный производственный выбор фирмы. Производственная функция. Теория предельной производительности.

Понятие и виды издержек. Стоимость и издержки производства. Виды издержек. Сущность издержек производства. Экономические и бухгалтерские издержки. Переменные и постоянные издержки. Общие, средние и предельные издержки. Издержки производства в



краткосрочном периоде: закон убывающей отдачи; Предельные издержки фирмы. Издержки производства в долгосрочном периоде. Эффект масштаба. Его положительный и отрицательный результат.

### **Тема 2.1. Предприятие в современной экономике. Издержки и прибыль.**

#### **Вопросы для самоподготовки:**

1. Экономическая природа предложения фирмы.
2. Социально-экономические цели фирмы.
3. Предпринимательство и экономическая прибыль фирмы.
4. Современные организационные формы предпринимательства.

### **Тема 2.2. Совершенная и несовершенная конкуренция**

#### **Вопросы для самоподготовки:**

1. Совершенно конкурентные рынки и фирмы. Внутриотраслевая и межотраслевая конкуренция, рыночная стоимость и рыночная цена.
2. Максимизация прибыли в краткосрочном и долгосрочном периодах в условиях совершенной конкуренции.
3. Классификация рынков несовершенной конкуренции. Чистая монополия, естественные монополии и государственная политика.
4. Олигополия: поведение в отношении цены выпуска. Цена и объем производства в условиях монополистической конкуренции.

## **ПРАКТИЧЕСКОЕ ЗАДАНИЕ К РАЗДЕЛУ 2**

**Форма практического задания:** реферат

Примерный перечень тем рефератов к разделу 2:

1. «Эволюция научных взглядов на процесс ценообразования»
2. «Виды цен и их взаимосвязь»
3. «Специфика средств государственного ограничения монополизма в современной России»
4. «Направления антимонопольной политики в современной российской экономике»
5. «Монополистическая конкуренция и динамика жизненного уровня населения»
6. «Меры государственного регулирования олигополистического рынка и их целесообразность»
7. «Пути минимизации издержек производства на отечественных предприятиях»
8. «Оптимальный производственный выбор фирмы»
9. «Внешняя и внутренняя среда деятельности фирмы»
10. «Предпринимательский потенциал российских фирм и пути его реализации»
11. «Пути минимизации издержек производства на отечественных предприятиях»

**РУБЕЖНЫЙ КОНТРОЛЬ К РАЗДЕЛУ 2: форма рубежного контроля – компьютерное тестирование**

## **РАЗДЕЛ 3. Макроэкономика**

**Цель:** формирование у студентов знаний таких понятий как цикличность, безработица, инфляция. Выявить их причины, типы, последствия и взаимосвязи, а также способы их регулирования (УК-1)

### **Перечень изучаемых элементов содержания**

Экономический цикл, его причины и фазы. Эволюция экономических циклов. Причины средних циклических колебаний. Большие циклы конъюнктуры («длинные волны» Н.Д.Кондратьева), технологические циклы.

Безработица, ее изменение и виды. Безработица и ее формы. Определение «полной занятости». Естественная норма безработицы. Регулирование уровня безработицы. Закон Оукена. Социально – экономические последствия безработицы.

Инфляция, ее сущность и измерение. Виды инфляции. Причины и механизм инфляции. Инфляция спроса и инфляция предложения (инфляция издержек). Последствия инфляции. Антиинфляционная политика.

Взаимосвязь экономического роста и экономического развития. Определение экономического развития и экономического роста. Социально-экономическое значение экономического роста.

Государственное регулирование экономики. Мероприятия антициклического регулирования, или политики краткосрочной стабилизации. Фискальная политика, способствующая новому качеству экономического роста. Обеспечение баланса инвестиционного спроса и предложения сбережений. Активизация социальных факторов бюджетной политики.

### **Тема 3.1. Макроэкономическая нестабильность и экономический рост**

#### **Вопросы для самоподготовки:**

1. Экономический цикл, его причины и фазы. Эволюция экономических циклов.
2. Безработица: причины, измерение, виды, социально – экономические последствия, специфика в современной России.
3. Инфляция: сущность, виды, причины и механизм. Последствия инфляции.
4. Взаимосвязь инфляции и безработицы. Антиинфляционная политика.
5. Взаимосвязь экономического роста и экономического развития.
6. Источники экономического роста.
7. Факторная модель экономического роста.
8. Государственное регулирование экономического роста.

### **Тема 3.2. Государственная экономическая политика**

#### **Вопросы для самоподготовки:**

1. Цели и инструменты фискальной политики. Виды фискальной политики.
2. Воздействие инструментов фискальной политики на совокупный спрос.
  1. Банковская система и ее структура.
  2. КБ и их операции. Банковские резервы.
  3. Банковский мультипликатор и расширение денежного предложения.
  4. Сущность кредита и его основные формы и функции.
  5. Цели и инструменты кредитно-денежной политики.
  6. Передаточный механизм кредитно-денежной политики.

## **ПРАКТИЧЕСКОЕ ЗАДАНИЕ К РАЗДЕЛУ 3**

**Форма практического задания:** реферат

Примерный перечень тем рефератов к разделу 3:

1. «Цикличность как форма экономического развития»
2. «Занятость как центральная проблема экономики»
3. «Специфика инфляции в современной российской экономике»
4. «Условия и факторы экономического роста в современной экономике России»

5. «Государственная собственность и экономический рост»
6. «Перспективы экономического роста в современной России»
7. «Последствия инфляции для деловой активности нации»
8. «Антициклическая политика государства в современных условиях»
9. «Кейнсианская и неоклассические модели экономического роста»
10. «Перспективы экономического роста в современной России»

**РУБЕЖНЫЙ КОНТРОЛЬ К РАЗДЕЛУ 3: форма рубежного контроля – компьютерное тестирование.**

Оформление работ, выполняемых в рамках самостоятельной работы осуществляется в соответствии с Методическими указаниями по оформлению письменных работ, обучающихся в рамках самостоятельной работы, утвержденными Учебно-методическим советом РГСУ, Протокол № 2 от 25 июня 2015 года.

Конкретные практические задания и задания для рубежного контроля определяются в учебно-методических материалах по работе обучающихся в электронной информационно-образовательной среде РГСУ с применением технологий электронного обучения по данной дисциплине, утверждаемых ежегодно кафедрой.

## **РАЗДЕЛ 4. ФОНД ОЦЕНОЧНЫХ СРЕДСТВ ДЛЯ ПРОВЕДЕНИЯ ПРОМЕЖУТОЧНОЙ АТТЕСТАЦИИ ОБУЧАЮЩИХСЯ ПО УЧЕБНОЙ ДИСЦИПЛИНЕ**

### **4.1. Форма промежуточной аттестации обучающегося по учебной дисциплине**

Контрольным мероприятием промежуточной аттестации обучающихся по учебной дисциплине является **зачет**, который проводится в **устной** форме.

### **4.2. Перечень компетенций с указанием этапов их формирования в процессе освоения образовательной программы**

<b>Код компетенции</b>	<b>Содержание компетенции (части компетенции)</b>	<b>Результаты обучения</b>	<b>Этапы формирования компетенций в процессе освоения образовательной программы</b>
УК-1	Способен осуществлять поиск, критический анализ и синтез информации, применять системный подход для решения поставленных задач	УК-1.1 Демонстрирует знание особенностей системного и критического мышления и готовность к нему.	Этап формирования знаний
		УК-1.2 Применяет логические процедуры, способен к рефлексии по поводу собственной и чужой мыслительной деятельности.	Этап формирования умений
		УК-1.3 Анализирует	Этап формирования

		источник информации с точки зрения временных и пространственных условий его возникновения.	навыков и получения опыта
		УК-1.4. Анализирует ранее сложившиеся в науке оценки информации.	Этап формирования навыков и получения опыта
		УК-1.5. Сопоставляет разные источники информации с целью выявления их противоречий и поиска достоверных суждений.	Этап формирования навыков и получения опыта
		УК-1.6. Аргументированно формирует собственное суждение и оценку информации, принимает обоснованное решение.	Этап формирования навыков и получения опыта
		УК-1.7. Определяет практические последствия предложенного решения задачи.	Этап формирования навыков и получения опыта

#### 4.3 Описание показателей и критериев оценивания компетенций на различных этапах их формирования, описание шкал оценивания

Код компетенции	Этапы формирования компетенций	Показатель оценивания компетенции	Критерии и шкалы оценивания
УК-1	Этап формирования знаний.	Теоретический блок вопросов.  Уровень освоения программного материала, логика и грамотность изложения, умение самостоятельно обобщать и излагать материал	1) обучающийся глубоко и прочно освоил программный материал, исчерпывающе, последовательно, грамотно и логически стройно его излагает, тесно увязывает с задачами и будущей деятельностью, не затрудняется с ответом при видоизменении задания, умеет самостоятельно обобщать и излагать материал, не допуская ошибок: ( 9-10] баллов; 2) обучающийся твердо знает программный материал, грамотно и по существу излагает его, не допуская существенных неточностей в ответе на вопрос, может

			<p>правильно применять теоретические положения: [8-9) баллов;</p> <p>3) обучающийся освоил основной материал, но не знает отдельных деталей, допускает неточности, недостаточно правильные формулировки, нарушает последовательность в изложении программного материала: (6-8) баллов;</p> <p>4) обучающийся не знает значительной части программного материала, допускает существенные ошибки: [0-6] баллов.</p>
УК-1	Этап формирования умений	<p>Аналитическое задание (<i>задачи, ситуационные задания, кейсы, проблемные ситуации и т.д.</i>)</p> <p>Практическое применение теоретических положений применительно к профессиональным задачам, обоснование принятых решений</p>	<p>1) свободно справляется с задачами и практическими заданиями, правильно обосновывает принятые решения, задание выполнено верно, даны ясные аналитические выводы к решению задания, подкрепленные теорией: (9-10) баллов;</p> <p>2) владеет необходимыми умениями и навыками при выполнении практических заданий, задание выполнено верно, отмечается хорошее развитие аргумента, однако отмечены погрешности в ответе, скорректированные при собеседовании: [8-9) баллов;</p> <p>3) испытывает затруднения в выполнении практических заданий, задание выполнено с ошибками, отсутствуют логические выводы и заключения к решению: (6-8) баллов;</p> <p>4) практические задания, задачи выполняет с большими затруднениями или задание не выполнено вообще, или задание выполнено не до конца, нет четких выводов и заключений по решению задания, сделаны неверные выводы по решению задания: [0-6] баллов.</p>
УК-1	Этап формирования навыков и получения опыта.	<p>Аналитическое задание (<i>задачи, ситуационные задания, кейсы, проблемные ситуации и т.д.</i>)</p> <p>Решение практических заданий и задач, владение навыками и умениями при выполнении практических заданий, самостоятельность, умение обобщать и</p>	<p>3) испытывает затруднения в выполнении практических заданий, задание выполнено с ошибками, отсутствуют логические выводы и заключения к решению: (6-8) баллов;</p> <p>4) практические задания, задачи выполняет с большими затруднениями или задание не выполнено вообще, или задание выполнено не до конца, нет четких выводов и заключений по решению задания, сделаны неверные выводы по решению задания: [0-6] баллов.</p>

#### **4.4 Типовые контрольные задания или иные материалы, необходимые для оценки знаний, умений, навыков и (или) опыта деятельности, характеризующих этапы формирования компетенций в процессе освоения образовательной программы**

##### **Примерные вопросы для проведения промежуточной аттестации обучающихся по учебной дисциплине**

Теоретический блок вопросов:

1. Материальное производство как основа жизни человеческого общества. Личные и вещественные факторы общественного производства.
2. Производительные силы и производственные отношения. Способ производства. Исторические этапы социально – экономического развития человеческого общества.
3. Предмет экономической теории. Система экономических отношений. Взаимосвязь экономической теории и экономической политики.
4. Метод экономической теории и уровни экономического исследования на уровне предприятия (микроэкономика) и на уровне общества (макроэкономика).
5. Экономические законы и их объективный характер. Система экономических законов.
6. Цель общественного развития и необходимость социализации современного производства. Понятие социально – экономического оптимизма.
7. Понятие экономических агентов и их основные виды. Экономические интересы.
8. Сущность собственности как экономической категории. Экономическая теория прав собственности.
9. Виды собственности в современной экономике и формы хозяйствования. Связь перехода к рыночной экономике с преобразованием форм и отношений собственности.
10. Понятие и типы экономических систем. Современные модели социально – ориентированной рыночной экономике.
11. Объективные условия и экономическая система современной России.
12. Сущность и виды потребностей людей. Закон возвышения потребностей людей. Закон возвышения потребностей. Экономические блага и их классификация. Товар и его свойства.
13. Деньги. Их сущность и функции. Эволюция денег.
14. Виды экономических ресурсов и их ограниченность. Производственные возможности общества, таблица и кривая производственных возможностей.
15. Экономическая эффективность использования ресурсов, ее понятие и измерение.
16. Рыночная организация хозяйства: поток товаров и доходов.
17. превращение денег в капитал. Сущность капитала. Постоянный и переменный капитал.
18. Спрос и предложение в рыночной экономике. Графики спроса и предложения. Рыночный спрос и рыночное предложение.
19. Взаимодействие спроса и предложения. Равновесная цена и ее функции.
20. Эластичность спроса и предложения. Спрос и предложение в кратчайшем, краткосрочном и долгосрочном периодах.
21. Закон убывающей предельной полезности. Предельная полезность и потребительский выбор.
22. Сущность, условия и формы предпринимательской деятельности. Особенности предпринимательства в России.
23. Труд как фактор производства, его производительность и интенсивность.
24. Стоимость и издержки производства. Виды издержек производства, себестоимость и ее структура.
25. Экономические издержки. Внешние и внутренние издержки. Нормальная прибыль как элемент издержек.

26. Издержки производства в краткосрочном и долгосрочном периодах.
27. Ценообразование в совершенной конкуренции. Внутриотраслевая и межотраслевая конкуренция.
28. Ценообразование в условиях разных форм несовершенной конкуренции.
29. Экономический цикл, его причины и фазы. Эволюция экономических циклов.
30. Безработица, ее измерения и виды. Социально – экономические последствия безработицы.
31. Инфляция, ее сущность, причины и виды. Последствия инфляции.
32. Спрос на деньги и предложение денег. Денежный рынок.
33. Структура банковской системы. Основные операции и роль коммерческих банков, банковская прибыль.
34. Центральный банк и кредитно – денежная политика, ее цели и основные инструменты.
35. Государственный бюджет, его роль в распределении и перераспределении национального дохода. Доходы и расходы государственного бюджета.
36. Государственный долг, его причины. Управление государственным долгом.
37. Экономическая теория налогообложения. Виды и функции налогов.
38. Фискальная политика и ее виды.
39. Социальная сфера экономики и социальная политика. Система социальной защиты.
40. Экономический рост, его измерение и источники. Факторы экономического роста.

Аналитическое задание (*задачи, ситуационные задания, кейсы, проблемные ситуации и т.д.*):

**Задача №1:** Рассчитать себестоимость диагностической услуги, исходя из следующих данных за месяц:

- поступила выручка 20 000,0 руб.;
- произведено диагностических услуг в день 40;
- получена прибыль от диагностических услуг 7 000,0 руб.

**Задача №2:** Рассчитать сумму косвенных расходов, приходящихся на платные услуги, исходя из следующих данных:

- выплачена заработная плата на сумму 1 200 000,0 руб.;
- затраты на медикаменты составили 175 000,0 руб.;
- износ мягкого инвентаря составил 12 000,0 руб.;
- стоимость коммунальных услуг 57 000,0 руб.;
- стоимость аренды транспортных средств 12 000,0 руб.;
- представительские расходы 10 000,0 руб.;
- командировочные расходы 50 000,0 руб.;
- объем выполненных услуг в рамках ФОМС 970 000,0 руб.;
- объем платных услуг 415 000,0 руб.

**Задача №3:** Распределить затраты прачечной на стоимость услуг гастроэнтерологического и терапевтического отделений, исходя из следующих данных:

- затраты гастроэнтерологического отделения 350,0 руб.;
- затраты терапевтического отделения 280,0 руб.;
- количество коек гастроэнтерологического отделения 45;
- количество коек терапевтического отделения 50;
- продолжительность пребывания в гастроэнтерологическом отделении 10 дней;
- продолжительность пребывания в терапевтическом отделении 11 дней;
- затраты прачечной 620,0 руб.;
- объем прачечных услуг гастроэнтерологического отделения 102 кг;
- объем прачечных услуг терапевтического отделения 120 кг;
- заполняемость отделений 100 %.

#### **4.5 Методические материалы, определяющие процедуры оценивания знаний, умений, навыков и (или) опыта деятельности, характеризующих этапы формирования компетенций**

Промежуточная аттестация по учебной дисциплине проводится в соответствии с Положением о промежуточной аттестации обучающихся по основным профессиональным образовательным программам высшего образования – программ бакалавриата в Российском государственном социальном университете и Положение о балльно-рейтинговой системе оценки успеваемости обучающихся по основным профессиональным образовательным программам высшего образования - программам бакалавриата, программам специалитета, программам магистратуры в Российском государственном социальном университете.

На промежуточную аттестацию отводится 20 рейтинговых баллов.

Ответы обучающегося на контрольном мероприятии промежуточной аттестации оцениваются педагогическим работником по 20 - балльной шкале, а итоговая оценка по учебной дисциплине выставляется по пятибалльной системе для экзамена/дифференцированного зачета и по системе зачтено/не зачтено для зачета.

Критерии выставления оценки определяются Положением о балльно-рейтинговой системе оценки успеваемости обучающихся по основным профессиональным образовательным программам высшего образования - программам бакалавриата, программам специалитета, программам магистратуры в Российском государственном социальном университете.

### **РАЗДЕЛ 5. УСЛОВИЯ РЕАЛИЗАЦИИ ДИСЦИПЛИНЫ**

#### **5.1. Перечень основной и дополнительной учебной литературы для освоения учебной дисциплины Экономика**

##### **5.1.1. Основная литература**

1. Коршунов, В. В. Экономическая теория (для не-экономистов) : учебник для вузов / В. В. Коршунов. — 3-е изд., испр. и доп. — М. : Издательство Юрайт, 2017 – 219с. Режим доступа: <https://biblio-online.ru/book/F05B8F27-4A19-407C-815D-C66502D059C2>
2. Салихов Б.В. Экономическая теория: Учебник. – М.: Издательско-торговая корпорация «Дашков и К°», 2016 – 723 с. Режим доступа: [http://biblioclub.ru/index.php?page=book\\_red&id=453923&sr=1](http://biblioclub.ru/index.php?page=book_red&id=453923&sr=1)

##### **5.1.2. Дополнительная литература**

1. Гребенников, П. И. Экономика : учебник для академического бакалавриата / П. И. Гребенников, Л. С. Тарасевич. — 4-е изд., перераб. и доп. — М. : Издательство Юрайт, 2017. — 309 с. Режим доступа : <http://www.biblio-online.ru/book/D55C6954-C1D5-4B31-9C5F-F595181A9B94>
2. Кузаева Т., Баркова Е. Рабочая тетрадь по экономической теории: учебное пособие. – Оренбург: ОГУ, 2014 – 100с. Режим доступа: [http://biblioclub.ru/index.php?page=book\\_red&id=259233&sr=1](http://biblioclub.ru/index.php?page=book_red&id=259233&sr=1)
3. Макроэкономика. Сборник задач и упражнений : учебное пособие для академического бакалавриата / С. Ф. Серегина [и др.] ; под ред. С. Ф. Серегинной. — 3-е изд., перераб. и доп. — М. : Издательство Юрайт, 2017. — 184 с. Режим доступа: <https://biblio-online.ru/book/7CF26F69-D770-4493-8777-4D9A18265B12>
4. Розанова Н.М. Микроэкономика: задачи и упражнения: учебное пособие. — М. : Юнити Дана, 2015. — 559 с. Режим доступа: [http://biblioclub.ru/index.php?page=book\\_red&id=115028&sr=1](http://biblioclub.ru/index.php?page=book_red&id=115028&sr=1)



5. Экономическая теория : учебник для бакалавров / В. Ф. Максимова [и др.] ; под общ. ред. В. Ф. Максимовой. — М. : Издательство Юрайт, 2017. — 580 с. Режим доступа: <https://biblio-online.ru/book/7BB07A9F-A282-4714-BD36-2536E688E6E1>

## 5.2 Перечень ресурсов информационно-коммуникационной сети «Интернет», необходимых для освоения учебной дисциплины

Название электронного ресурса	Описание электронного ресурса	Используемый для работы адрес
Диссертационный зал Российской государственной библиотеки Университетская информационная система РОССИЯ (УИС РОССИЯ)	В настоящее время Электронная библиотека диссертаций РГБ содержит более 620 000 полных текстов диссертаций и авторефератов Университетская информационная система РОССИЯ (УИС РОССИЯ) – электронная библиотека и база для исследований и учебных курсов в области экономики, управления, социологии, лингвистики, философии, филологии, международных отношений и других гуманитарных наук. УИС РОССИЯ поддерживается на базе Научно-исследовательского вычислительного центра МГУ имени М.В. Ломоносова	<a href="http://diss.rsl.ru">http://diss.rsl.ru</a> Доступ по регистрации в читальном зале Университета.  <a href="https://uisrussia.msu.ru/">https://uisrussia.msu.ru/</a> 100% доступ
Научное наследие России	Библиотека содержит научные труды известных российских и зарубежных ученых и исследователей, работавших на территории России. Программа Президиума РАН.	<a href="http://e-heritage.ru/index.html">http://e-heritage.ru/index.html</a> 100% доступ
Электронная библиотека учебников Cyberleninka	На сайте представлены учебники, лекции, доклады, монографии по естественным и гуманитарным наукам. Содержит каталог научной периодики по большому количеству научных дисциплин, который содержит полную информацию о научных журналах в электронном виде, включающую их описания и все вышедшие выпуски с содержанием, темами научных статей и их полными текстами.	<a href="http://studentam.net">http://studentam.net</a> 100% доступ  <a href="http://cyberleninka.ru/journal">http://cyberleninka.ru/journal</a> 100% доступ
Единое окно доступа к образовательным ресурсам	Информационная система предоставляет свободный доступ к каталогу образовательных интернет-ресурсов и полнотекстовой электронной учебно-методической библиотеке для общего и профессионального образования	<a href="http://window.edu.ru/library">http://window.edu.ru/library</a> 100% доступ
Электронные библиотеки.	Интернет-ресурсы образовательного и научно-образовательного назначения,	<a href="http://gigabaza.ru/doc/131454.html">http://gigabaza.ru/doc/131454.html</a> 100% доступ

Электронные библиотеки, словари, энциклопедии	оформленные в виде электронных библиотек, словарей и энциклопедий, предоставляют открытый доступ к полнотекстовым информационным ресурсам, представленным в электронном формате — учебникам и учебным пособиям, хрестоматиям и художественным произведениям, историческим источникам и научно-популярным статьям, справочным изданиям и др.	
---	---	--

### 5.3 Методические указания для обучающихся по освоению учебной дисциплины

Освоение обучающимся учебной дисциплины «Экономика» предполагает изучение материалов дисциплины на аудиторных занятиях и в ходе самостоятельной работы. Аудиторные занятия проходят в форме лекций, семинаров и практических занятий. Самостоятельная работа включает разнообразный комплекс видов и форм работы обучающихся.

Для успешного освоения учебной дисциплины и достижения поставленных целей необходимо внимательно ознакомиться с рабочей программой учебной дисциплины, доступной в электронной информационно-образовательной среде РГСУ.

Следует обратить внимание на списки основной и дополнительной литературы, на предлагаемые преподавателем ресурсы информационно-телекоммуникационной сети Интернет. Эта информация необходима для самостоятельной работы обучающегося.

При подготовке к аудиторным занятиям необходимо помнить особенности каждой формы его проведения.

Подготовка к учебному занятию лекционного типа заключается в следующем.

С целью обеспечения успешного обучения обучающийся должен готовиться к лекции, поскольку она является важнейшей формой организации учебного процесса, поскольку:

- знакомит с новым учебным материалом;
- разъясняет учебные элементы, трудные для понимания;
- систематизирует учебный материал;
- ориентирует в учебном процессе.

С этой целью:

- внимательно прочитайте материал предыдущей лекции;
- ознакомьтесь с учебным материалом по учебнику и учебным пособиям с темой прочитанной лекции;
- внесите дополнения к полученным ранее знаниям по теме лекции на полях лекционной тетради;
- запишите возможные вопросы, которые вы зададите лектору на лекции по материалу изученной лекции;
- постарайтесь уяснить место изучаемой темы в своей подготовке;
- узнайте тему предстоящей лекции (по тематическому плану, по информации лектора) и запишите информацию, которой вы владеете по данному вопросу.

Подготовка к занятию семинарского типа

При подготовке и работе во время проведения лабораторных работ и занятий семинарского типа следует обратить внимание на следующие моменты: на процесс

предварительной подготовки, на работу во время занятия, обработку полученных результатов, исправление полученных замечаний.

Предварительная подготовка к учебному занятию семинарского типа заключается в изучении теоретического материала в отведенное для самостоятельной работы время, ознакомление с инструктивными материалами с целью осознания задач лабораторной работы/практического занятия, техники безопасности при работе с приборами, веществами.

Работа во время проведения учебного занятия семинарского типа включает:

– консультирование студентов преподавателями и вспомогательным персоналом с целью предоставления исчерпывающей информации, необходимой для самостоятельного выполнения предложенных преподавателем задач, ознакомление с правилами техники безопасности при работе в лаборатории;

– самостоятельное выполнение заданий согласно обозначенной учебной программой тематики.

Обработка, обобщение полученных результатов лабораторной работы проводится обучающимися самостоятельно или под руководством преподавателя (в зависимости от степени сложности поставленных задач). В результате оформляется индивидуальный отчет. Подготовленная к сдаче на контроль и оценку работа сдается преподавателю. Форма отчетности может быть письменная, устная или две одновременно. Главным результатом в данном случае служит получение положительной оценки по каждой лабораторной работе/практическому занятию. Это является необходимым условием при проведении рубежного контроля и допуска к зачету/дифференцированному зачету/экзамену. При получении неудовлетворительных результатов обучающийся имеет право в дополнительное время пересдать преподавателю работу до проведения промежуточной аттестации.

Самостоятельная работа.

Для более углубленного изучения темы задания для самостоятельной работы рекомендуется выполнять параллельно с изучением данной темы. При выполнении заданий по возможности используйте наглядное представление материала. Более подробная информация о самостоятельной работе представлена в разделах «Учебно-методическое обеспечение самостоятельной работы по дисциплине (модулю)», «Методические указания к самостоятельной работе по дисциплине (модулю)».

## **5.4 Информационно-технологическое обеспечение образовательного процесса по учебной дисциплине**

### **5.4.1. Средства информационных технологий**

1. Персональные компьютеры;
2. Средства доступа к Интернет;
3. Проектор.

### **5.4.2. Программное обеспечение**

1. Microsoft Office (Word, Excel).

### **5.4.3. Информационные справочные системы**

<b>№</b>	<b>Название электронного ресурса</b>	<b>Описание электронного ресурса</b>	<b>Используемый для работы адрес</b>
1.	ЭБС «Университетская библиотека онлайн»	Электронно-библиотечная система, электронные книги и аудиокниг, учебники для ВУЗов,	<a href="http://biblioclub.ru/">http://biblioclub.ru/</a> 100% доступ

		средних специальных учебных заведений и школы, а также научные монографии, научная периодика, в т.ч. журналы ВАК.	
2.	Научная электронная библиотека eLIBRARY.ru	Поиск по рефератам и полным текстам статей, опубликованных в российских и зарубежных научно-технических журналах.	<a href="http://elibrary.ru/">http://elibrary.ru/</a> Доступ с любого компьютера в сети Университета на 276 журналов по подписке Университета. Доступ к 5493 журналам с полным текстом в открытом доступе, из них российских журналов 5022.
3.	ЭБС издательства «Юрайт»	Электронно-библиотечная система, коллекция электронных версий книг.	<a href="https://urait.ru/">https://urait.ru/</a> 100% доступ
4.	ЭБС издательства "ЛАНЬ"	Электронно-библиотечная система, коллекция электронных версий книг.	<a href="http://e.lanbook.com/">http://e.lanbook.com/</a> 100% доступ
5.	ЭБС "Book.ru"	Электронно-библиотечная система, коллекция электронных версий книг.	<a href="http://www.book.ru">http://www.book.ru</a> 100% доступ
6.	База данных EastView	Полнотекстовая база данных периодики.	<a href="http://ebiblioteka.ru/">http://ebiblioteka.ru/</a> С любого компьютера в сети Университета
7.	База данных международного индекса научного цитирования – Scopus:	Библиографическая и реферативная информация и инструменты для отслеживания цитируемости статей, опубликованных в научных изданиях.	<a href="http://www.scopus.com/">http://www.scopus.com/</a> Доступ с любого компьютера в сети Университета.
8.	Международный индекс научного цитирования Web of Science (Web of Knowledge)	Библиографическая и реферативная информация и инструменты для отслеживания цитируемости статей, опубликованных в научных изданиях. Университета.	<a href="http://webofknowledge.com">http://webofknowledge.com</a> ; Доступ с любого компьютера в сети Университета.
9	Президентская библиотека им. Б.Н.Ельцина	Общегосударственное электронное хранилище цифровых копий важнейших документов по истории, теории и практике российской государственности, русскому языку, а также мультимедийных образовательных, научно-образовательных, культурно-просветительских и информационно-аналитических ресурсов.	<a href="https://www.prlib.ru/">https://www.prlib.ru/</a> Доступ в электронном читальном зале Научной библиотеки Университета.
10	Национальная электронная	Крупнейшее собрание книг, диссертаций, музыкальных нот,	<a href="https://rusneb.ru/">https://rusneb.ru/</a> доступ к полной

	библиотека	карт и прочих материалов.	коллекции с компьютеров в электронном читальном зале Научной библиотеки Университета
11.	Видеотека учебных фильмов «Решение»	Коллекция учебных видеофильмов	<a href="http://eduvideo.online">http://eduvideo.online</a> 100% доступ

### 5.5 Материально-техническое обеспечение образовательного процесса по учебной дисциплине

Для изучения учебной дисциплины «**Экономика**» в рамках реализации основной профессиональной образовательной программы высшего образования – программы бакалавриата по направлению подготовки 44.03.03 «Специальное (дефектологическое) образование» используются:

**Учебная аудитория для занятий лекционного типа** оснащена специализированной мебелью (стол для преподавателя, парты, стулья, доска для написания мелом); техническими средствами обучения (видеопроjectionное оборудование, средства звуковоспроизведения, экран и имеющие выход в сеть Интернет).

**Учебная аудитория для занятий семинарского типа:** оснащена специализированной мебелью (стол для преподавателя, парты, стулья, доска для написания мелом); техническими средствами обучения (видеопроjectionное оборудование, средства звуковоспроизведения, экран и имеющие выход в сеть Интернет).

**Помещения для самостоятельной работы обучающихся:** оснащены специализированной мебелью (парты, стулья) техническими средствами обучения (персональные компьютеры с доступом в сеть интернет и обеспечением доступа в электронно-информационную среду университета, программным обеспечением).

### 5.6 Образовательные технологии

При реализации учебной дисциплины «**Экономика**» применяются различные образовательные технологии, в том числе технологии электронного обучения.

Освоение учебной дисциплины «**Экономика**» предусматривает использование в учебном процессе активных и интерактивных форм проведения учебных занятий в форме разбор конкретных ситуаций в сочетании с внеаудиторной работой с целью формирования и развития **профессиональных** навыков обучающихся.

При освоении учебной дисциплины «**Экономика**» предусмотрено применением электронного обучения.

Учебные часы дисциплины «**Экономика**» предусматривают классическую контактную работу преподавателя с обучающимся в аудитории и контактную работу посредством электронной информационно-образовательной среды в синхронном и асинхронном режиме (вне аудитории) посредством применения возможностей компьютерных технологий (электронная почта, электронный учебник, тестирование, вебинар, видеофильм, презентация, форум и др.).

По заочной форме обучения для обучающихся факультета дистанционного обучения освоение учебной дисциплины осуществляется исключительно с применением дистанционных образовательных технологий.

Методика применения дистанционных образовательных технологий при реализации учебной дисциплины «**Экономика**» представлена в приложениях основной профессиональной образовательной программы «Специальная психология» по направлению подготовки **44.03.03 «Специальное (дефектологическое) образование»**.

## ЛИСТ РЕГИСТРАЦИИ ИЗМЕНЕНИЙ


№ п/п	Содержание изменения	Реквизиты документа об утверждении изменения	Дата введения изменения
1.	Утверждена и введена в действие решением кафедры Экономической теории и мировой экономики на основании Федерального государственного образовательного стандарта высшего образования по направлению подготовки 44.03.03 «Специальное (дефектологическое) образование» (уровень бакалавриата), утвержденным приказом Министерства образования и науки Российской Федерации от 22.02.2018 г. № 123.	Протокол заседания кафедры № 10 от «27» мая 2020 года	01.09.2020



Министерство науки и высшего образования Российской Федерации  
ФЕДЕРАЛЬНОЕ ГОСУДАРСТВЕННОЕ БЮДЖЕТНОЕ ОБРАЗОВАТЕЛЬНОЕ  
УЧРЕЖДЕНИЕ ВЫСШЕГО ОБРАЗОВАНИЯ  
**«РОССИЙСКИЙ ГОСУДАРСТВЕННЫЙ СОЦИАЛЬНЫЙ  
УНИВЕРСИТЕТ»**

«УТВЕРЖДАЮ»

Декан факультета психологии



Петрова Е.А.

«26» августа 2020 г.

**РАБОЧАЯ ПРОГРАММА ДИСЦИПЛИНЫ (МОДУЛЯ)  
ИНФОРМАТИКА И ОСНОВЫ ИНФОРМАЦИОННО-  
КОММУНИКАЦИОННЫХ ТЕХНОЛОГИЙ**

Наименование образовательной программы  
**Специальная психология**

Направление подготовки  
**44.03.03 Специальное (дефектологическое) образование**

Направленность (профиль)  
**"Специальная психология"**

**ОБРАЗОВАТЕЛЬНАЯ ПРОГРАММА ВЫСШЕГО ОБРАЗОВАНИЯ  
- ПРОГРАММА БАКАЛАВРИАТА**

Уровень профессионального образования  
**Высшее образование – бакалавриат**

Форма обучения  
**Очная, заочная**



Рабочая программа дисциплины (модуля) «Информатика и основы информационно-коммуникационных технологий» разработана на основании федерального государственного образовательного стандарта высшего образования по направлению подготовки **44.03.03 Специальное (дефектологическое) образование (уровень бакалавриата)**, утвержденного приказом Министерства образования и науки Российской Федерации № 123 от 22.02.2018, учебного плана по основной профессиональной образовательной программе высшего образования - программы *бакалавриата* по направлению подготовки 44.03.03 «Специальное (дефектологическое) образование», а также с учетом рекомендованной примерной основной образовательной программой и с учетом следующих профессиональных стандартов, сопряженных с профессиональной деятельностью выпускника:

– 01 «ОБРАЗОВАНИЕ И НАУКА»;

– 01.002 «ПЕДАГОГ-ПСИХОЛОГ (ПСИХОЛОГ В СФЕРЕ ОБРАЗОВАНИЯ)».

Рабочая программа дисциплины (модуля) разработана рабочей группой в составе: Романовой Е. Ю., к. пед. н., доцентом факультета информационных технологий.

Руководитель основной образовательной программы кандидат психологических наук, доцент, доцент кафедры психологии труда и специальной психологии

В.Н. Феофанов

Рабочая программа дисциплины (модуля) обсуждена и утверждена на Ученом совете факультета. Протокол №10 от «01» июля 2020 года

Декан факультета информационных технологий

С.В. Крапивка

(подпись)

Рабочая программа учебной дисциплины рекомендована к утверждению представителями организаций-работодателей:

МБОУ «Образовательный центр «Созвездие» (г. Красногорск), директор

С.Н. Сюрин

Центр реабилитации инвалидов детства «Наш Солнечный Мир», директор

И.Л. Шпицберг

Рабочая программа учебной дисциплины рецензирована и рекомендована к утверждению:

Педагог-психолог государственного бюджетного общеобразовательного учреждения города Москвы "Школа № 45 имени Л.И. Мильграма", к. психол. н.

В.В. Лешин

К. педагог.н., доцент

А.Г. Удодов

Согласовано  
Научная библиотека, директор

И.Г. Маляро

## СТРУКТУРА РАБОЧЕЙ ПРОГРАММЫ УЧЕБНОЙ ДИСЦИПЛИНЫ:

- 1. Общие положения**.....Ошибка! Закладка не определена.
  - 1.1. Цель и задачи дисциплины (модуля)**.....Ошибка! Закладка не определена.
  - 1.2. Место дисциплины (модуля) в структуре основной профессиональной образовательной программы** .....Ошибка! Закладка не определена.
  - 1.3. Планируемые результаты обучения по дисциплине (модулю) в рамках планируемых результатов освоения основной профессиональной образовательной программы**.Ошибка! Закладка не определена.
- 2. Объем дисциплины (модуля), включая контактную работы обучающегося с преподавателем и самостоятельную работу обучающегося**Ошибка! Закладка не определена.
- 3. Содержание дисциплины (модуля)** .....Ошибка! Закладка не определена.
  - 3.1. Учебно-тематический план по очной форме обучения**Ошибка! Закладка не определена.
  - 3.2. Учебно-тематический план по заочной форме обучения**Ошибка! Закладка не определена.
  - 3.1. Учебно-тематический план по очно-заочной форме обучения**Ошибка! Закладка не определена.
- 4. Учебно-методическое обеспечение самостоятельной работы обучающихся по дисциплине (модулю)**.....Ошибка! Закладка не определена.
  - 4.1. Виды самостоятельной работы обучающихся по дисциплине (модулю)**Ошибка! Закладка не определена.
    - по очной форме обучения** .....Ошибка! Закладка не определена.
    - по заочной форме обучения**.....Ошибка! Закладка не определена.
    - по очно-заочной форме обучения** .....Ошибка! Закладка не определена.
  - 4.2. Методические указания к самостоятельной работе по дисциплине (модулю)**Ошибка! Закладка не определена.
- 5. Фонд оценочных средств для проведения промежуточной аттестации обучающихся по дисциплине (модулю)** .....Ошибка! Закладка не определена.
  - 5.1. Форма промежуточной аттестации обучающегося по дисциплине (модулю)**.Ошибка! Закладка не определена.
  - 5.2. Перечень компетенций с указанием этапов их формирования в процессе освоения образовательной программы** .....Ошибка! Закладка не определена.
  - 5.3. Описание показателей и критериев оценивания компетенций на различных этапах их формирования, описание шкал оценивания**.....Ошибка! Закладка не определена.
  - 5.4. Типовые контрольные задания или иные материалы, необходимые для оценки знаний, умений, навыков и (или) опыта деятельности, характеризующих этапы формирования компетенций в процессе освоения образовательной программы**Ошибка! Закладка не определена.
  - 5.5. Методические материалы, определяющие процедуры оценивания знаний, умений, навыков и (или) опыта деятельности, характеризующих этапы формирования компетенций**Ошибка! Закладка не определена.
- 6. Перечень основной и дополнительной учебной литературы для освоения дисциплины (модуля)** .....Ошибка! Закладка не определена.
  - 6.1. Основная литература** .....Ошибка! Закладка не определена.
  - 6.2. Дополнительная литература** .....Ошибка! Закладка не определена.
- 7. Перечень ресурсов информационно-коммуникационной сети «Интернет», необходимых для освоения учебной дисциплины (модуля)**Ошибка! Закладка не определена.
  - 7.1. Профессиональные базы данных и информационные справочные системы**Ошибка! Закладка не определена.
- 8. Методические указания для обучающихся по освоению дисциплины (модуля)**Ошибка! Закладка не определена.
- 9. Информационно-технологическое обеспечение образовательного процесса по дисциплине (модулю)**.....Ошибка! Закладка не определена.
  - 9.1. Информационные технологии** .....Ошибка! Закладка не определена.
  - 9.2. Программное обеспечение** .....Ошибка! Закладка не определена.
  - 9.3. Информационные справочные системы** .....Ошибка! Закладка не определена.
- 10. Материально-техническое обеспечение образовательного процесса по дисциплине (модулю)** .....Ошибка! Закладка не определена.
- 11. Образовательные технологии** .....Ошибка! Закладка не определена.
- Лист регистрации изменений**.....Ошибка! Закладка не определена.

## **1. Общие положения**

### **1.1. Цель и задачи дисциплины (модуля).**

Целью дисциплины (модуля) «Информатика и основы информационно-коммуникационных технологий» заключается в систематизации и углублении знаний студентов о теории информации, возможностях информационных технологий, глобальных компьютерных сетей, программных средствах для обработки и управлением информацией, формировании практических навыков работы с информацией с использованием современного программного обеспечения с последующим применением в профессиональной сфере в условиях перехода к цифровой экономике.

#### Задачи изучения дисциплины(модуля):

- развитие аналитических, логических и абстрактных форм мышления, необходимых в сфере информатики и информационных технологий;
- овладение навыками применения компьютерных технологий создания и обработки текстовых документов профессионального качества,
- формирование умений и получение навыков работы с табличным процессором,
- овладение навыками создания компьютерных презентаций,
- усвоение студентами знаний о современных методах, способах и средствах получения, хранения, переработки информации различных объемов и типов, в том числе в глобальных компьютерных сетях
- приобретение практических навыков применения современных информационных технологий в профессиональной деятельности

### **1.2. Место дисциплины (модуля) в структуре основной профессиональной образовательной программы.**

Дисциплина(модуль) «Информатика и основы информационно-коммуникационных технологий»(модуль) реализуется в **базовой** части основной профессиональной образовательной программы по направлению подготовки **44.03.03 - Специальное (дефектологическое) образование (уровень бакалавриата) очной, заочной формам обучения.**

Изучение дисциплины(модуля) «Информатика и основы информационно-коммуникационных технологий» является базовым для компьютерной обработки материала последующих учебных дисциплин.

### **1.3. Планируемые результаты обучения по дисциплине (модулю) в рамках планируемых результатов освоения основной профессиональной образовательной программы.**

Процесс освоения дисциплины (модуля)направлен на формирование у обучающихся следующих компетенций:

ОПК-2 Способен участвовать в разработке основных и дополнительных образовательных программ, разрабатывать отдельные их компоненты (в том числе с использованием информационно-коммуникационных технологий)

в соответствии с основной профессиональной образовательной программой по направлению подготовки **44.03.03 Специальное (дефектологическое) образование**.

В результате освоения учебной дисциплины(модуля) обучающийся должен демонстрировать следующие результаты:

Код компетенции	Содержание компетенции	Результаты обучения
ОПК-2	Способен участвовать в разработке основных и дополнительных образовательных программ, разрабатывать отдельные их компоненты (в том числе с использованием информационно-коммуникационных технологий)	Знать: методы, способы и средства получения, хранения, переработки информации
		Уметь: применять для управления информацией в профессиональной деятельности программные средства и информационно-коммуникационные технологии
		Владеть: навыками решения стандартных задач профессиональной деятельности с применением информационно-коммуникационных технологий

## 2. Объем дисциплины (модуля), включая контактную работы обучающегося с преподавателем и самостоятельную работу обучающегося

Общая трудоемкость учебной дисциплины составляет 2 зачетных единицы.

Очная форма обучения:

Вид учебной работы	Всего часов	Семестры
		1
<b>Контактная работа обучающихся с педагогическими работниками (по видам учебных занятий) (всего):</b>	<b>24</b>	<b>24</b>
Учебные занятия лекционного типа	6	6
Практические занятия		
Лабораторные занятия	6	6
Контактная работа в ЭИОС и ИКР	12	12
<b>Самостоятельная работа обучающихся, всего</b>	<b>48</b>	<b>48</b>
<b>Контроль промежуточной аттестации (час)</b>	<b>0</b>	<b>зачет 0</b>
<b>ОБЪЕМ ДИСЦИПЛИНЫ В ЧАСАХ</b>	<b>72</b>	

Заочная форма обучения:

Вид учебной работы	Всего часов	Семестры	
		1	2

<b>Контактная работа обучающихся с педагогическими работниками (по видам учебных занятий) (всего):</b>	<b>16</b>	<b>16</b>	
Учебные занятия лекционного типа	4	2	2
Практические занятия			
Лабораторные занятия	4	2	2
Контактная работа в ЭИОС и ИКР	8	4	4
<b>Самостоятельная работа обучающихся, всего</b>	<b>52</b>	<b>28</b>	<b>24</b>
<b>Контроль промежуточной аттестации (час)</b>	<b>4</b>	<b>0</b>	<b>зачет 4</b>
<b>ОБЪЕМ ДИСЦИПЛИНЫ В ЧАСАХ</b>	<b>72</b>		

### 3. Содержание дисциплины (модуля)

#### 3.1. Учебно-тематический план по очной форме обучения

Объем учебных занятий составляет **24** часов.

Объем самостоятельной работы – **72** часа.

Раздел, тема	Виды учебной работы, академических часов						
	Всего	Самостоятельная работа	Контактная работа обучающихся с педагогическими работниками				
			Всего	Лекционные занятия	Семинарские/практические занятия	Лабораторные занятия	Контактная работа в ЭИОС и ИКР
<b>Модуль 1 (семестр 1)</b>							
Раздел 1	36	24	12	4		2	6
Раздел 2	36	24	12	2		4	6
<b>Контроль промежуточной аттестации (час)</b>	<b>0</b>						
<b>Общий объем, часов</b>	<b>72</b>	<b>48</b>	<b>24</b>	<b>6</b>		<b>6</b>	<b>12</b>
<b>Форма промежуточной аттестации</b>	<b>зачет</b>						
<b>Общий объем часов по учебной дисциплине</b>	<b>72</b>	<b>48</b>	<b>24</b>	<b>6</b>		<b>6</b>	<b>12</b>

### 3.2. Учебно-тематический план по заочной форме обучения

Объем учебных занятий составляет **16** часов.

Объем самостоятельной работы – **52** часов.

Раздел, тема	Виды учебной работы, академических часов						
	Всего	Самостоятельная работа	Контактная работа обучающихся с педагогическими работниками				
			Всего	Лекционные занятия	Семинарские/практические занятия	Лабораторные занятия	Контактная работа в ЭИОС и ИКР
<b>Модуль 1</b>							
Раздел 1	36	24	12	4		2	6
Раздел 2	36	24	12	2		4	6
Контроль промежуточной аттестации (час)	<b>0</b>						
<b>Общий объем, часов</b>	<b>72</b>	<b>48</b>	<b>24</b>	<b>6</b>		<b>6</b>	<b>12</b>
Форма промежуточной аттестации	зачет						
<b>Общий объем часов по учебной дисциплине</b>	<b>72</b>	<b>48</b>	<b>24</b>	<b>6</b>		<b>6</b>	<b>12</b>

Раздел, тема	Виды учебной работы, академических часов						
	Всего	Самостоятельная работа	Контактная работа обучающихся с педагогическими работниками				
			Всего	Лекционные занятия	Семинарские/практические занятия	Лабораторные занятия	Контактная работа в ЭИОС
<b>Модуль 1 (Зимняя сессия)</b>							
Раздел 1	36	28	8	2		2	4
Контроль промежуточной аттестации (час)							
Общий объем, часов							
Форма промежуточной аттестации							
<b>Модуль 2 (Летняя сессия)</b>							
Раздел 2	32	24	16	2		2	8

Раздел, тема	Виды учебной работы, академических часов						
	Всего	Самостоятельная работа	Контактная работа обучающихся с педагогическими работниками				
			Всего	Лекционные занятия	Семинарские/практические занятия	Лабораторные занятия	Контактная работа в ЭИОС
Контроль промежуточной аттестации (час)	4						
Общий объем, часов	72						
Форма промежуточной аттестации	Зачет						
Общий объем часов по дисциплине (модулю)	72						

**4. Учебно-методическое обеспечение самостоятельной работы обучающихся по дисциплине (модулю)**

**4.1. Виды самостоятельной работы обучающихся по дисциплине (модулю) по очной форме обучения**

**Очная форма обучения**

Раздел, тема	Всего	Виды самостоятельной работы обучающихся					
		Академическая активность, час	Форма академической активности	Выполнение практ. заданий, час	Форма практического задания	Рубежный текущий контроль, час	Форма рубежного текущего контроля
<b>Модуль 1 (семестр 1)</b>							
Раздел 1	24	10	Подготовка к лекционным и практическим занятиям, самостоятельное изучение раздела в ЭИОС	12	лаб.раб.	2	Компьютерное тестирование или иная форма рубежного контроля по усмотрению преподавателя
Раздел 2	24	10	Подготовка к лекционным и практическим занятиям, самостоятельное изучение раздела в ЭИОС	12	лаб.раб.	2	Компьютерное тестирование или иная форма рубежного контроля по усмотрению преподавателя
<b>Общий объем по модулю/семестру, часов</b>	<b>48</b>	<b>20</b>		<b>24</b>		<b>4</b>	
<b>Общий объем по дисциплине, часов</b>	<b>48</b>	<b>20</b>		<b>24</b>		<b>4</b>	



*по заочной форме обучения*

Раздел, тема	Всего	Виды самостоятельной работы обучающихся					
		Академическая активность, час	Форма академической активности	Выполнение практ. заданий, час	Форма практического задания	Рубежный текущий контроль, час	Форма рубежного текущего контроля
<b>Модуль 1. Название модуля, семестр _</b>							
Раздел 1.	24	12	Подготовка к лекционным и практическим занятиям, самостоятельное изучение раздела в ЭИОС	10	лаб.раб.	2	Компьютерное тестирование или иная форма рубежного контроля по усмотрению преподавателя
<b>Общий объем по модулю/семестру, часов</b>	<b>24</b>	<b>12</b>		<b>10</b>		<b>2</b>	
<b>Модуль 2. Название модуля, семестр _</b>							
Раздел 2	28	12	Подготовка к лекционным и практическим занятиям, самостоятельное изучение раздела в ЭИОС	14	лаб.раб.	2	Компьютерное тестирование или иная форма рубежного контроля по усмотрению преподавателя
<b>Общий объем по модулю/семестру, часов,</b>	<b>28</b>	<b>12</b>		<b>14</b>		<b>2</b>	
<b>Общий объем по дисциплине (модулю), часов</b>	<b>52</b>						

## **4.2. Методические указания к самостоятельной работе по дисциплине (модулю)**

### **Раздел 1. Работа с текстовой и табличной информацией**

**Цель:** формирование навыков применения методов автоматизации работы с типовыми документами. Освоение информационных технологий обработки числовой информации в электронных таблицах.

#### **Перечень изучаемых элементов содержания:**

Форма представления текстовых и числовых данных в компьютере. Форматы текстовых файлов. Способы кодирования текстовой информации. Правила набора текста и форматирования документа с учетом дальнейшего использования. Работа со стилями и списками. Сложное форматирование документов. Таблицы. Графические объекты. Формулы. Ссылки. Рассылки. Рецензирование.

Компьютерные технологии обработки табличных данных. Автоматизация процессов обработки данных, формулы. Статистическая обработка данных. Построение диаграмм и графических зависимостей. Анализ данных с помощью сводных таблиц. Решение оптимизационных задач. Финансовые функции. Таблицы подстановки.

### **Тема 1.1. Продвинутое методы обработки текстовых документов**

#### **Вопросы для самоподготовки:**

1. Способы управления свойствами символов текста.
2. Способы управления свойствами абзацев.
3. Способы управления свойствами страницы.
4. Понятие раздела документа, его свойства.
5. Колонтитулы и способы их создания.
6. Списки и их виды.
7. Понятие «Стиль» и возможности этой функции текстового процессора.
8. Сноски, назначение и виды.
9. Назначение закладок.
10. Назначение и способы создания примечаний.
11. Таблицы и способы их создания в MS Word.
12. Понятие «поля» и способы их использования для выполнения вычислений в документе.
13. Назначение, виды и способы создания диаграмм в документе.
14. Способы создания формул в тексте документа.
15. Виды графических объектов, создаваемых средствами ТП MS Word и способы управления их свойствами.
16. Понятие «стиля», Способы создания и изменения стиля.
17. Правила набора текста с учетом дальнейшего использования при подготовке публикаций.

### **Тема 1.2. Продвинутое методы обработки электронных таблиц**

#### **Вопросы для самоподготовки:**

1. Ознакомление с интерфейсом программы MS Excel
2. Освоение процедуры ввода данных в ячейки таблицы.
3. Изучение основных приемов редактирования таблиц.
4. Форматирование текстовых данных
5. Форматирование числовых данных
6. Ряды автозаполнения как средство автоматизации ввода данных в таблицы.
7. Правила создания формул в табличном процессоре MS Excel.
8. Запись формул и порядок выполнения операций при вычислениях, заданных ими.

9. Ссылка как операнд формулы. Виды ссылок и особенности их использования для вычислений.
10. Синтаксис и правила использования статистических функций.
11. Синтаксис и правила использования логических функций.
12. Типы диаграмм и графиков, способы их построения.
13. Сортировка данных и способы ее осуществления (одноуровневая, многоуровневая).
14. Фильтры и их виды.
15. Сущность сводных таблиц и способы их создания.
16. Функции прогнозирования, их назначение и применение.
17. Назначение метода Подбор параметра.
18. Назначение метода Поиск решения.
19. Особенности задач, решаемых с помощью метода Поиск решения.
20. Финансовые функции, их назначение, синтаксис, аргументы финансовых функций.
21. Назначение, синтаксис и правила использования таблиц подстановки.
22. Использование одномерных и двумерных таблиц подстановки для анализа финансовых данных

### **ПРАКТИЧЕСКИЕ ЗАДАНИЯ К РАЗДЕЛУ 1**

**Форма практического задания:** лабораторная работа

### **РУБЕЖНЫЙ КОНТРОЛЬ К РАЗДЕЛУ 1:**

**Форма рубежного контроля** – тестирование.

### **Раздел 2. Презентации и совместная работа в web**

**Цель:** формирование навыков использования технологий создания презентаций и организации совместной работы над документами

#### **Перечень изучаемых элементов содержания:**

Основные типы презентаций. Создание базовой презентации в PowerPoint. Приемы создания и обработки презентаций в среде приложения MS PowerPoint. Работа в программе в различных режимах (режимы обычный, сортировщик слайдов, показ слайдов, страницы заметок). Формирование слайдов с мультимедиа-объектами. Управление сменой слайдов. Эффекты анимации и управление ими. Значение портфолио. Принципы наполнения портфолио. Эффективность устной презентации. Обзор «облачных» архитектур. Google Docs: Документы, Таблицы, Презентации, Формы. Совместный доступ. Настройка совместного доступа.

#### **Тема 2.1. Создание эффектных презентаций**

##### **Вопросы для самоподготовки:**

1. Функциональные возможности MS PowerPoint.
1. Режимы работы программы MS PowerPoint.
2. Методика проектирования презентаций.
3. Факторы эффективности устных выступлений.

#### **Тема 2.2. Организация совместной работы в web**

##### **Вопросы для самоподготовки:**

1. Сетевые модели «облачных» сервисов.
2. Infrastructure-as-a-Service (IaaS). Software-as-a-Service (SaaS). Преимущества и риски, связанные с SaaS. Область применения SaaS. Platform-as-a-Service (PaaS).
3. Облачные сервисы Microsoft

## 4. Облачные сервисы Google

**ПРАКТИЧЕСКИЕ ЗАДАНИЯ К РАЗДЕЛУ 2****Форма практического задания:** лабораторная работа**РУБЕЖНЫЙ КОНТРОЛЬ К РАЗДЕЛУ 2:****Форма рубежного контроля** – тестирование.

Конкретные практические задания и задания для рубежного контроля определяются в учебно-методических материалах по работе обучающихся в электронной информационно-образовательной среде РГСУ с применением технологий электронного обучения по данной дисциплине, утверждаемых ежегодно факультетом.

**5. Фонд оценочных средств для проведения промежуточной аттестации обучающихся по дисциплине (модулю)**

**5.1. Форма промежуточной аттестации обучающегося по дисциплине (модулю).**

Контрольным мероприятием промежуточной аттестации обучающихся по учебной дисциплине является **зачет**, который проводится в **устной** форме.

**5.2. Перечень компетенций с указанием этапов их формирования в процессе освоения образовательной программы**

Код компетенции	Содержание компетенции	Результаты обучения	Этапы формирования компетенций в процессе освоения образовательной программы
ОПК-2	Способен участвовать в разработке основных и дополнительных образовательных программ, разрабатывать отдельные их компоненты (в том числе с использованием информационно-коммуникационных технологий)	Знать: методы, способы и средства получения, хранения, переработки информации	Этап формирования знаний
		Уметь: применять для управления информацией в профессиональной деятельности программные средства и информационно-коммуникационные технологии	Этап формирования умений
		Владеть: навыками решения стандартных задач профессиональной деятельности с применением информационно-коммуникационных технологий	Этап формирования навыков и получения опыта

**5.3. Описание показателей и критериев оценивания компетенций на различных этапах их формирования, описание шкал оценивания**

Код компетенции	Этапы формирования компетенций	Показатель оценивания компетенции	Критерии и шкалы оценивания
ОПК-2	Этап формирования знаний.	<p>Теоретический блок вопросов.</p> <p>Уровень освоения программного материала, логика и грамотность изложения, умение самостоятельно обобщать и излагать материал</p>	<p>1) обучающийся глубоко и прочно освоил программный материал, исчерпывающе, последовательно, грамотно и логически стройно его излагает, тесно увязывает с задачами и будущей деятельностью, не затрудняется с ответом при видоизменении задания, умеет самостоятельно обобщать и излагать материал, не допуская ошибок – 9-10 баллов;</p> <p>2) обучающийся твердо знает программный материал, грамотно и по существу излагает его, не допуская существенных неточностей в ответе на вопрос, может правильно применять теоретические положения -7-8 баллов;</p> <p>3) обучающийся освоил основной материал, но не знает отдельных деталей, допускает неточности, недостаточно правильные формулировки, нарушает последовательность в изложении программного материала - 5-6 баллов;</p> <p>4) обучающийся не знает значительной части программного материала, допускает существенные ошибки -0-4 балла.</p>

ОПК-2	Этап формирования умений.	<p>Аналитическое задание (<i>задачи, ситуационные задания, проблемные ситуации и т.д.</i>)</p> <p>Практическое применение теоретических положений применительно к профессиональным задачам, обоснование принятых решений</p>	<p>1) свободно справляется с задачами и практическими заданиями, правильно обосновывает принятые решения, задание выполнено верно, даны ясные аналитические выводы к решению задания, подкрепленные теорией- 9-10 баллов;</p> <p>2) владеет необходимыми умениями и навыками при выполнении практических заданий, задание выполнено верно, отмечается хорошее развитие аргумента, однако отмечены погрешности в ответе, скорректированные при собеседовании -7-8 баллов;</p> <p>3) испытывает затруднения в выполнении практических заданий, задание выполнено с ошибками, отсутствуют логические выводы и заключения к решению 5-6 баллов;</p> <p>4) практические задания, задачи выполняется большими затруднениями или задание не выполнено вообще, или задание выполнено не до конца, нет четких выводов и заключений по решению задания, сделаны неверные выводы по решению задания - 0-4 баллов.</p>
ОПК-2	Этап формирования навыков и получения опыта.	<p>Аналитическое задание (<i>задачи, ситуационные задания, проблемные ситуации и т.д.</i>)</p> <p>Решение практических заданий и задач, владение навыками и умениями при выполнении практических заданий, самостоятельность, умение обобщать и излагать материал.</p>	<p>1) свободно справляется с задачами и практическими заданиями, правильно обосновывает принятые решения, задание выполнено верно, даны ясные аналитические выводы к решению задания, подкрепленные теорией- 9-10 баллов;</p> <p>2) владеет необходимыми умениями и навыками при выполнении практических заданий, задание выполнено верно, отмечается хорошее развитие аргумента, однако отмечены погрешности в ответе, скорректированные при собеседовании -7-8 баллов;</p> <p>3) испытывает затруднения в выполнении практических заданий, задание выполнено с ошибками, отсутствуют логические выводы и заключения к решению 5-6 баллов;</p> <p>4) практические задания, задачи выполняется большими затруднениями или задание не выполнено вообще, или задание выполнено не до конца, нет четких выводов и заключений по решению задания, сделаны неверные выводы по решению задания - 0-4 баллов.</p>

**5.4. Типовые контрольные задания или иные материалы, необходимые для оценки знаний, умений, навыков и (или) опыта деятельности, характеризующих этапы формирования компетенций в процессе освоения образовательной программы**

**Примерные вопросы для проведения промежуточной аттестации обучающихся по дисциплине(модулю)**

Теоретический блок вопросов:

1. Форма представления текстовых и числовых данных в компьютере.
2. Форматы текстовых файлов.

3. Способы кодирования текстовой информации.
4. Способы управления свойствами символов текста и свойствами абзацев.
5. Управление свойствами страницы.
6. Понятие раздела документа, его свойства.
7. Колонтитулы и способы их создания.
8. Списки и их виды.
9. Понятие «Стиль» и возможности этой функции текстового процессора.
10. Сноски, назначение и виды.
11. Назначение закладок.
12. Назначение и способы создания примечаний.
13. Таблицы и способы их создания в MS Word.
14. Понятие «стиля», Способы создания и изменения стиля.
15. Ряды автозаполнения как средство автоматизации ввода данных в таблицы.
16. Правила создания формул в табличном процессоре MS Excel.
17. Запись формул и порядок выполнения операций при вычислениях, заданных ими.
18. Виды ссылок и особенности их использования для вычислений.
19. Примеры использования статистических функций.
20. Примеры использования логических функций.
21. Типы диаграмм и графиков, способы их построения.
22. Сортировка данных и способы ее осуществления (одноуровневая, многоуровневая).
23. Фильтры и их виды.
24. Сущность сводных таблиц и способы их создания.
25. Назначение метода Подбор параметра.
26. Назначение метода Поиск решения.
27. Особенности задач, решаемых с помощью метода Поиск решения.
28. Финансовые функции, их назначение, синтаксис, аргументы финансовых функций.
29. Назначение, синтаксис и правила использования таблиц подстановки.
30. Использование одномерных и двумерных таблиц подстановки для анализа финансовых данных
31. Основные типы презентаций.
32. Приемы создания и обработки презентаций в среде приложения MS PowerPoint.
33. Работа в программе в различных режимах MS PowerPoint (режимы обычный, сортировщик слайдов, показ слайдов, страницы заметок).
34. Формирование слайдов с мультимедиа-объектами.
35. Google Docs: Документы, Таблицы, Презентации, Формы. Совместный доступ. Настройка совместного доступа.
36. Сетевые модели «облачных» сервисов.
37. Методы защиты от вирусов, методы профилактики.
38. Компьютерные сети. Глобальные компьютерные сети. Локальные компьютерные сети
39. Информационные сетевые технологии и телекоммуникационные технологии

### **Аналитическое задание**

#### **Задача 1.**

Создайте бланк товарного счета





автособираемым оглавлением, нумерацией страниц в соответствии со следующими требованиями.

**Титульный лист** – стандартный для оформления работ в СДО.

**Основной текст**

Интервал – 1,25

Абзацный отступ – 1,5 см

Отступ слева, отступ справа – 0 см

Интервал перед и интервал после – 0 пт

Шрифт – Times New Roman

Размер – 14

Выравнивание – по левому краю

Размер текста в ссылках, сносках и таблицах – 8

Размер левого поля 3,5 мм, правого – 20 мм, верхнего и нижнего – по 20 мм.

**Заголовки**

**Заголовок первого уровня**

Интервал – 1,25

Абзацный отступ – 1,25 см

Шрифт – Calibri

Размер – 18

Выравнивание – по левому краю

Текст – полужирный, подчеркивание

**Заголовок второго уровня**

Интервал – 1

Абзацный отступ – 1,5 см

Шрифт – Calibri

Размер – 16

Выравнивание – по ширине

Текст – полужирный, курсив, подчеркивание

**Задача 7.**

(??) Как понимать сообщение # знач! при вычислении формулы?

(?) формула использует несуществующее имя

(?) формула ссылается на несуществующую ячейку

(!) ошибка при вычислении функции

(?) ошибка в числе

(??) Что означает появление ##### при выполнении расчетов?

(!) ширина ячейки меньше длины полученного результата

(?) ошибка в формуле вычислений

(?) отсутствие результата

(?) нет правильного ответа

(??) Имена каких строк и столбцов при копировании формулы =\$A23+C\$21 не будут

меняться:

(!) A

(?) C

(!) 21

(?) 23

(??) Имена каких строк и столбцов при копировании формулы =\$F15+K\$44 будут

меняться:

(?) F

(!) K

(!) 15

(?) 44

- (??) Какая из формул выводит дату следующего дня  
 (?) =Сегодня(1)  
 (!) =Сегодня()+1  
 (?) =Сегодня()+ Сегодня()  
 (?) = Сегодня()\*2  
 (??) Какая из формул содержит абсолютную ссылку  
 (!) F45/\$H\$12  
 (?) G\$4 + J6  
 (?) R74\*E63

### Задача 8.

С помощью инструмента Рисование изобразите



### Задача 9.

- (??) Основные функции текстового редактора:  
 (?) копирование, перемещение, уничтожение и сортировка фрагментов текста  
 (!) создание, редактирование, сохранение и печать текстов  
 (?) автоматическая обработка информации, представленной в текстовых файлах  
 (??) Что такое курсор?  
 (?) клавиша на клавиатуре  
 (!) отметка на экране дисплея, указывающая позицию, в которой будет отображен вводимый с клавиатуры символ  
 (?) наименьший элемент изображения на экране

### Задача 10.

- (??) Основное назначение электронных таблиц -  
 (?) редактировать и форматировать текстовые документы  
 (?) хранить большие объемы информации  
 (!) выполнять расчет по формулам  
 (?) нет правильного ответа  
 (??) Что позволяет выполнять электронная таблица?  
 (?) решать задачи на прогнозирование и моделирование ситуаций  
 (!) представлять данные в виде диаграмм, графиков  
 (?) при изменении данных автоматически пересчитывать результат  
 (?) выполнять чертежные работы

### **5.5. Методические материалы, определяющие процедуры оценивания знаний, умений, навыков и (или) опыта деятельности, характеризующих этапы формирования компетенций**

Промежуточная аттестация по дисциплине (модулю) проводится в соответствии с Положением о промежуточной аттестации обучающихся по основным профессиональным образовательным программам в Российском государственном социальном университете и Положением о балльно-рейтинговой системе оценки успеваемости обучающихся по основным профессиональным образовательным программам – программам среднего профессионального образования, программам бакалавриата, программам специалитета, программам магистратуры в Российском государственном социальном университете.

На промежуточную аттестацию отводится 20 рейтинговых баллов.

Ответы обучающегося на контрольном мероприятии промежуточной аттестации оцениваются педагогическим работником по 20 - балльной шкале, а итоговая оценка по дисциплине (модулю) выставляется по системе зачтено/не зачтено для зачета.

Критерии выставления оценки определяются Положением о балльно-рейтинговой системе оценки успеваемости обучающихся по основным профессиональным образовательным программам – программам среднего профессионального образования, программам бакалавриата, программам специалитета, программам магистратуры в Российском государственном социальном университете.

## **6. Перечень основной и дополнительной учебной литературы для освоения дисциплины (модуля)**

### **6.1. Основная литература**

1. Гаврилов, М. В. Информатика и информационные технологии : учебник для вузов / М. В. Гаврилов, В. А. Климов. — 4-е изд., перераб. и доп. — Москва : Издательство Юрайт, 2020. — 383 с. — (Высшее образование). — ISBN 978-5-534-00814-2. — Режим доступа : [urait.ru/book/informatika-i-informacionnye-tehnologii-449779](http://urait.ru/book/informatika-i-informacionnye-tehnologii-449779)
2. Информатика для гуманитариев : учебник и практикум для вузов / Г. Е. Кедрова [и др.] ; под редакцией Г. Е. Кедровой. — Москва : Издательство Юрайт, 2020. — 439 с. — (Высшее образование). — ISBN 978-5-534-01031-2. — Режим доступа : [urait.ru/book/informatika-dlya-gumanitarijev-450494](http://urait.ru/book/informatika-dlya-gumanitarijev-450494)

### **6.2. Дополнительная литература**

1. Зимин, В. П. Информатика. Лабораторный практикум в 2 ч. Часть 1 : учебное пособие для вузов / В. П. Зимин. — 2-е изд., испр. и доп. — Москва : Издательство Юрайт, 2020. — 124 с. — (Высшее образование). — ISBN 978-5-534-11588-8. — Режим доступа : [urait.ru/book/informatika-laboratornyy-praktikum-v-2-ch-chast-1-451451](http://urait.ru/book/informatika-laboratornyy-praktikum-v-2-ch-chast-1-451451)
2. Зимин, В. П. Информатика. Лабораторный практикум в 2 ч. Часть 2 : учебное пособие для вузов / В. П. Зимин. — 2-е изд., испр. и доп. — Москва : Издательство Юрайт, 2020. — 153 с. — (Высшее образование). — ISBN 978-5-534-11590-1. — Режим доступа : [urait.ru/book/informatika-laboratornyy-praktikum-v-2-ch-chast-2-453949](http://urait.ru/book/informatika-laboratornyy-praktikum-v-2-ch-chast-2-453949)
3. Трофимов, В. В. Информационные технологии в 2 т. Том 1 : учебник для вузов / В. В. Трофимов ; ответственный редактор В. В. Трофимов. — Москва : Издательство Юрайт, 2020. — 238 с. — (Высшее образование). — ISBN 978-5-534-01935-3. — Режим доступа : [urait.ru/book/informacionnye-tehnologii-v-2-t-tom-1-451790](http://urait.ru/book/informacionnye-tehnologii-v-2-t-tom-1-451790)
4. Трофимов, В. В. Информационные технологии в 2 т. Том 2 : учебник для вузов / В. В. Трофимов ; ответственный редактор В. В. Трофимов. — Москва : Издательство

- Юрайт, 2020. — 390 с. — (Высшее образование). — ISBN 978-5-534-01937-7. — Режим доступа : [urait.ru/book/informacionnye-tehnologii-v-2-t-tom-2-451791](http://urait.ru/book/informacionnye-tehnologii-v-2-t-tom-2-451791)
5. Информационные технологии в менеджменте : учебник и практикум для вузов / Е. В. Майорова [и др.] ; под редакцией Е. В. Майоровой. — Москва : Издательство Юрайт, 2020. — 368 с. — (Высшее образование). — ISBN 978-5-534-00503-5. — Режим доступа : [urait.ru/book/informacionnye-tehnologii-v-menedzhmente-451006](http://urait.ru/book/informacionnye-tehnologii-v-menedzhmente-451006)
6. Информатика для экономистов : учебник для вузов / В. П. Поляков [и др.] ; под редакцией В. П. Полякова. — Москва : Издательство Юрайт, 2020. — 524 с. — (Высшее образование). — ISBN 978-5-534-11211-5. — Режим доступа : [urait.ru/book/informatika-dlya-ekonomistov-449956](http://urait.ru/book/informatika-dlya-ekonomistov-449956)

**7. Перечень ресурсов информационно-коммуникационной сети «Интернет», используемых» при освоении дисциплины**

Название электронного ресурса	Описание электронного ресурса	Используемый для работы адрес
Университетская информационная система РОССИЯ (УИС РОССИЯ)	Университетская информационная система РОССИЯ (УИС РОССИЯ) – электронная библиотека и база для исследований и учебных курсов в области экономики, управления, социологии, лингвистики, философии, филологии, международных отношений и других гуманитарных наук. УИС РОССИЯ поддерживается на базе Научно-исследовательского вычислительного центра МГУ имени М.В. Ломоносова	<a href="https://uisrussia.msu.ru/">https://uisrussia.msu.ru/</a> 100% доступ
Электронная библиотека учебников	На сайте представлены учебники, лекции, доклады, монографии по естественным и гуманитарным наукам.	<a href="http://studentam.net">http://studentam.net</a> 100% доступ
Cyberleninka	Содержит каталог научной периодики по большому количеству научных дисциплин, который содержит полную информацию о научных журналах в электронном виде, включающую их описания и все вышедшие выпуски с содержанием, темами научных статей и их полными текстами.	<a href="http://cyberleninka.ru/journal">http://cyberleninka.ru/journal</a> 100% доступ
Единое окно доступа к образовательным ресурсам	Информационная система предоставляет свободный доступ к каталогу образовательных интернет-ресурсов и полнотекстовой электронной учебно-методической библиотеке для общего и профессионального образования	<a href="http://window.edu.ru/library">http://window.edu.ru/library</a> 100% доступ
Электронные библиотеки. Электронные библиотеки, словари, энциклопедии	Интернет-ресурсы образовательного и научно-образовательного назначения, оформленные в виде электронных библиотек, словарей и энциклопедий, предоставляют открытый доступ к полнотекстовым информационным ресурсам, представленным в электронном формате — учебникам и учебным пособиям, хрестоматиям и	<a href="http://gigabaza.ru/doc/131454.html">http://gigabaza.ru/doc/131454.html</a> 100% доступ

художественным произведениям, историческим источникам и научно-популярным статьям, справочным изданиям и др.
--

### **8. Методические указания для обучающихся по освоению дисциплины(модуля)**

Освоение обучающимся дисциплины (модуля) «**Информатика и основы информационно-коммуникационных технологий**» предполагает изучение материалов дисциплины (модуля) на аудиторных занятиях и в ходе самостоятельной работы. Аудиторные занятия проходят в форме лекций, семинаров и практических занятий. Самостоятельная работа включает разнообразный комплекс видов и форм работы обучающихся.

Для успешного освоения дисциплины (модуля) и достижения поставленных целей необходимо внимательно ознакомиться с рабочей программы дисциплины (модуля), доступной в электронной информационно-образовательной среде РГСУ.

Следует обратить внимание на списки основной и дополнительной литературы, на предлагаемые преподавателем ресурсы информационно-телекоммуникационной сети Интернет. Эта информация необходима для самостоятельной работы обучающегося.

При подготовке к аудиторным занятиям необходимо помнить особенности каждой формы его проведения.

Подготовка к учебному занятию лекционного типа заключается в следующем.

С целью обеспечения успешного обучения обучающийся должен готовиться к лекции, поскольку она является важнейшей формой организации учебного процесса, поскольку:

- знакомит с новым учебным материалом;
- разъясняет учебные элементы, трудные для понимания;
- систематизирует учебный материал;
- ориентирует в учебном процессе.

С этой целью:

- внимательно прочитайте материал предыдущей лекции;
- ознакомьтесь с учебным материалом по учебнику и учебным пособиям с темой прочитанной лекции;
- внесите дополнения к полученным ранее знаниям по теме лекции на полях лекционной тетради;
- запишите возможные вопросы, которые вы зададите лектору на лекции по материалу изученной лекции;
- постарайтесь уяснить место изучаемой темы в своей подготовке;
- узнайте тему предстоящей лекции (по тематическому плану, по информации лектора) и запишите информацию, которой вы владеете по данному вопросу.

Обработка, обобщение полученных результатов лабораторной работы проводится обучающимися самостоятельно или под руководством преподавателя (в зависимости от степени сложности поставленных задач). В результате оформляется индивидуальный отчет. Подготовленная к сдаче на контроль и оценку работа сдается преподавателю. Форма отчетности может быть письменная, устная или две одновременно. Главным результатом в данном случае служит получение положительной оценки по каждой лабораторной работе/практическому занятию. Это является необходимым условием при проведении рубежного контроля и допуска к зачету. При получении неудовлетворительных результатов обучающийся имеет право в дополнительное время пересдать преподавателю работу до проведения промежуточной аттестации.

**Самостоятельная работа.**

Для более углубленного изучения темы задания для самостоятельной работы рекомендуется выполнять параллельно с изучением данной темы. При выполнении заданий по возможности используйте наглядное представление материала. Более подробная

информация о самостоятельной работе представлена в разделах «Учебно-методическое обеспечение самостоятельной работы по дисциплине (модулю)», «Методические указания к самостоятельной работе по дисциплине (модулю)».

## **9. Информационно-технологическое обеспечение образовательного процесса по дисциплине(модулю)**

### **9.1. Информационные технологии**

1. Персональные компьютеры;
2. Доступ к интернет
3. Проектор.

### **9.2. Программное обеспечение**

1. Microsoft Office (Word, Excel, Power Point), Paint

### **9.3. Информационные справочные системы**

Обучающиеся по программе **44.03.03 Специальное (дефектологическое) образование** в университете имеют доступ к следующим современным профессиональным базам данных, информационным справочникам:

<b>№</b>	<b>Название электронного ресурса</b>	<b>Описание электронного ресурса</b>	<b>Используемый для работы адрес</b>
1.	ЭБС «Университетская библиотека онлайн»	Электронно-библиотечная система, электронные книги и аудиокниг, учебники для ВУЗов, средних специальных учебных заведений и школы, а также научные монографии, научная периодика, в т.ч. журналы ВАК.	<a href="http://biblioclub.ru/">http://biblioclub.ru/</a> 100% доступ
2.	Научная электронная библиотека eLIBRARY.ru	Поиск по рефератам и полным текстам статей, опубликованных в российских и зарубежных научно-технических журналах.	<a href="http://elibrary.ru/">http://elibrary.ru/</a> Доступ с любого компьютера в сети Университета на 276 журналов по подписке Университета. Доступ к 5493 журналам с полным текстом в открытом доступе, из них российских журналов 5022.
3.	ЭБС издательства «Юрайт»	Электронно-библиотечная система, коллекция электронных версий книг.	<a href="https://urait.ru/">https://urait.ru/</a> 100% доступ
4.	ЭБС издательства "ЛАНЬ"	Электронно-библиотечная система, коллекция электронных версий книг.	<a href="http://e.lanbook.com/">http://e.lanbook.com/</a> 100% доступ
5.	ЭБС "Book.ru"	Электронно-библиотечная система, коллекция электронных версий книг.	<a href="http://www.book.ru">http://www.book.ru</a> 100% доступ
6.	База данных EastView	Полнотекстовая база данных периодики.	<a href="http://ebiblioteka.ru/">http://ebiblioteka.ru/</a> С любого компьютера в сети Университета
7.	База данных международного индекса научного цитирования – Scopus:	Библиографическая и реферативная информация и инструменты для отслеживания цитируемости статей, опубликованных в научных	<a href="http://www.scopus.com/">http://www.scopus.com/</a> Доступ с любого компьютера в сети Университета.

		изданиях.	
8.	Международный индекс научного цитирования Web of Science (Web of Knowledge)	Библиографическая и реферативная информация и инструменты для отслеживания цитируемости статей, опубликованных в научных изданиях. Университета.	<a href="http://webofknowledge.com">http://webofknowledge.com</a> ; Доступ с любого компьютера в сети Университета.
9	Президентская библиотека им. Б.Н.Ельцина	Общегосударственное электронное хранилище цифровых копий важнейших документов по истории, теории и практике российской государственности, русскому языку, а также мультимедийных образовательных, научно-образовательных, культурно-просветительских и информационно-аналитических ресурсов.	<a href="https://www.prilib.ru/">https://www.prilib.ru/</a> Доступ в электронном читальном зале Научной библиотеки Университета.
10	Национальная электронная библиотека	Крупнейшее собрание книг, диссертаций, музыкальных нот, карт и прочих материалов.	<a href="https://rusneb.ru/">https://rusneb.ru/</a> доступ к полной коллекции с компьютеров в электронном читальном зале Научной библиотеки Университета
11.	Видеотека учебных фильмов «Решение»	Коллекция учебных видеофильмов	<a href="http://eduvideo.online">http://eduvideo.online</a> 100% доступ

#### 10. Материально-техническое обеспечение образовательного процесса по дисциплине (модулю)

Для изучения дисциплины (модуля) «**Информатика и основы информационно-коммуникационных технологий**» в рамках реализации основной профессиональной образовательной программы по направлению подготовки **44.03.03 Специальное (дефектологическое) образование** используются:

**Учебная аудитория для занятий лекционного типа** оснащена специализированной мебелью (стол для преподавателя, парты, стулья, доска для написания мелом); техническими средствами обучения (видеопроjectionное оборудование, средства звуковоспроизведения, экран и имеющие выход в сеть Интернет), демонстрационными материалами (указать какими, например, комплект демонстрационных материалов - Презентаций по разделам).

**Учебная аудитория для занятий семинарского типа:** оснащена специализированной мебелью (стол для преподавателя, парты, стулья, доска для написания мелом); техническими средствами обучения (видеопроjectionное оборудование, средства звуковоспроизведения, экран и имеющие выход в сеть Интернет).

**Помещения для самостоятельной работы обучающихся:** оснащены специализированной мебелью (парты, стулья) техническими средствами обучения (персональные компьютеры с доступом в сеть интернет и обеспечением доступа в электронно-информационную среду университета, программным обеспечением).

#### 11. Образовательные технологии

При реализации дисциплины (модуля) «**Информатика и основы информационно-коммуникационных технологий**» применяются различные образовательные технологии, в том числе технологии электронного обучения.

Освоение дисциплины (модуля) «**Информатика и основы информационно-коммуникационных технологий**» предусматривает использование в учебном процессе активных и интерактивных форм проведения учебных занятий в форме деловых игр, разбор конкретных ситуаций в сочетании с внеаудиторной работой с целью формирования и

развития **профессиональных** навыков обучающихся.

При освоении дисциплины (модуля) **«Информатика и основы информационно-коммуникационных технологий»** предусмотрено применение электронного обучения.

Учебные часы дисциплины (модуля) **«Информатика и основы информационно-коммуникационных технологий»** предусматривают классическую контактную работу преподавателя с обучающимся в аудитории и контактную работу посредством электронной информационно-образовательной среды в синхронном и асинхронном режиме (вне аудитории) посредством применения возможностей компьютерных технологий (электронная почта, электронный учебник, тестирование, видеофильм, презентация, форум и др.).




## Лист регистрации изменений

№ п/п	Содержание изменения	Реквизиты документа об утверждении изменения	Дата введения изменения
1.	Утверждена и введена в действие на основании Федерального государственного образовательного стандарта высшего образования по направлению подготовки 44.03.03 Специальное (дефектологическое) образование (уровень бакалавриата), утвержденным приказом Министерства образования и науки Российской Федерации № 123 от 22.02.2018.	Протокол заседания Ученого совета № 13 от «01» июля 2020 года	01.09.2020





Министерство науки и высшего образования Российской Федерации  
Федеральное государственное бюджетное образовательное учреждение высшего образования  
«Российский государственный социальный университет»



УТВЕРЖДАЮ

Декан факультета психологии

Петрова Е.А. /

«27» августа 2020 г.

## **РАБОЧАЯ ПРОГРАММА ДИСЦИПЛИНЫ (МОДУЛЯ)**

### **СОЦИОЛОГИЯ**

**Направление подготовки**  
**44.03.03 Специальное (дефектологическое) образование**

**Направленность (профиль):**  
**Специальная психология**

**Наименование образовательной программы**  
**Специальная психология**

**ОБРАЗОВАТЕЛЬНАЯ ПРОГРАММА ВЫСШЕГО ОБРАЗОВАНИЯ –**  
**ПРОГРАММА БАКАЛАВРИАТА**

**Форма обучения**  
***очная, заочная***

Москва, 2020 г.

Рабочая программа дисциплины (модуля) «Социология» разработана на основании федерального государственного образовательного стандарта высшего образования по направлению подготовки **44.03.03 Специальное (дефектологическое) образование (уровень бакалавриата)**, утвержденного приказом Министерства образования и науки Российской Федерации от 22.02.2018 г. № 123, учебного плана по основной профессиональной образовательной программе **высшего** образования - программы подготовки бакалавриата по направлению подготовки «**44.03.03 Специальное (дефектологическое) образование**», а также с учетом рекомендованной примерной основной образовательной программы.

Рабочая программа дисциплины (модуля) разработана рабочей группой в составе: Танатовой Д.К., д-ра социол. н., проф., Юдиной Т.Н., д-ра социол. н., проф., Фомичевой Т.В., канд. социол.н., доц., Новиковой С.С., д-ра социол.н., проф., Долгоруковой И.В., д-ра социол. н., проф., Киреева Е.Ю.

Руководитель основной профессиональной образовательной программы, к.пс.н., доцент



В.Н. Фефанов

Рабочая программа дисциплины (модуля) обсуждена и утверждена на Ученом Совете факультета социологии протокол № 1 от «27» августа 2020 года

Декан факультета, Д-р социол. наук, профессор



Д.К. Танатова

Рабочая программа дисциплины (модуля) рекомендована к утверждению представителями организаций-работодателей *при совместной разработке или разработке по заказу*:

Заместитель генерального директора НАФИ, Директор по исследованиям



Т.А. Аймалетдинов

IPSOS COMCON, Старший директор по работе с клиентами



О.А. Горелова

Рабочая программа дисциплины (модуля) рецензирована и рекомендована к утверждению:

Д-р, социол. наук, профессор ГБОУ ВО Московской области «Технологический университет»



Т.Ю. Кирилина

Канд. социол. наук, доцент факультета управления РГСУ



Ю.О. Сулягина

Согласовано Научная библиотека, директор



И.Г. Маляр

## СОДЕРЖАНИЕ:

РАЗДЕЛ 1. ПАСПОРТ РАБОЧЕЙ ПРОГРАММЫ ДИСЦИПЛИНЫ (МОДУЛЯ).....	4
1. Общие положения .....	4
1.1. Цель и задачи дисциплины (модуля).....	4
1.2. Место дисциплины (модуля) в структуре основной профессиональной образовательной программы.....	4
1.3. Планируемые результаты обучения по дисциплине (модулю) в рамках планируемых результатов освоения основной профессиональной образовательной программы.....	5
РАЗДЕЛ 2. СТРУКТУРА И СОДЕРЖАНИЕ ДИСЦИПЛИНЫ .....	5
2.1. Объем дисциплины (модуля), включая контактную работы обучающегося с преподавателем и самостоятельную работу обучающегося.....	5
2.2. Учебно-тематический план дисциплины (модуля) .....	6
РАЗДЕЛ 3. УЧЕБНО-МЕТОДИЧЕСКОЕ ОБЕСПЕЧЕНИЕ САМОСТОЯТЕЛЬНОЙ РАБОТЫ ОБУЧАЮЩИХСЯ ПО ДИСЦИПЛИНЕ (МОДУЛЮ) .....	10
3.1. Виды самостоятельной работы обучающихся по дисциплине .....	10
3.2. Методические указания к самостоятельной работе по дисциплине (модулю) .....	11
РАЗДЕЛ 4. ФОНД ОЦЕНОЧНЫХ СРЕДСТВ ДЛЯ ПРОВЕДЕНИЯ ПРОМЕЖУТОЧНОЙ АТТЕСТАЦИИ ОБУЧАЮЩИХСЯ ПО ДИСЦИПЛИНЕ (МОДУЛЮ) .....	23
4.1. Форма промежуточной аттестации обучающегося по дисциплине (модулю).....	23
4.2. Перечень компетенций с указанием этапов их формирования в процессе освоения образовательной программы .....	23
4.3. Описание показателей и критериев оценивания компетенций на различных этапах их формирования, описание шкал оценивания .....	23
4.4. Типовые контрольные задания или иные материалы, необходимые для оценки знаний, умений, навыков и (или) опыта деятельности, характеризующих этапы формирования компетенций в процессе освоения образовательной программы.....	25
4.5. Методические материалы, определяющие процедуры оценивания знаний, умений, навыков и (или) опыта деятельности, характеризующих этапы формирования компетенций .....	28
РАЗДЕЛ 5. УСЛОВИЯ РЕАЛИЗАЦИИ ДИСЦИПЛИНЫ .....	28
5.1. Перечень основной и дополнительной учебной литературы для освоения дисциплины (модуля).....	28
5.2. Перечень ресурсов информационно-коммуникационной сети «Интернет», необходимых для освоения дисциплины (модуля) .....	29
5.3. Методические указания для обучающихся по освоению дисциплины (модуля) .....	31
5.4. Информационно-технологическое обеспечение образовательного процесса по дисциплине (модулю).....	32
5.5. Материально-техническое обеспечение образовательного процесса по дисциплине (модулю).....	33
5.6. Образовательные технологии.....	34
ЛИСТ РЕГИСТРАЦИИ ИЗМЕНЕНИЙ.....	36

# РАЗДЕЛ 1. ПАСПОРТ РАБОЧЕЙ ПРОГРАММЫ ДИСЦИПЛИНЫ (МОДУЛЯ)

## 1. Общие положения

### *1.1. Цель и задачи дисциплины (модуля).*

Цель дисциплины (модуля) заключается в получении обучающимися теоретических знаний о социологии с последующим применением в профессиональной сфере и практических навыков (формирование) по социологии, развитию навыков самоорганизации и самообразования, толерантного восприятия социальных процессов и явлений.

#### Задачи дисциплины (модуля):

1. Усвоить знания о социологии (в сферах социально-технологической, организационно-управленческой деятельности); концепции основных социологических парадигм и теорий; структуре социологии; социологическом подходе к изучению общества, его структурных образований; принципах комплексного применения методического аппарата и технологиях социологического исследования при анализе собственной профессиональной деятельности; основных понятиях социологии, источниках социальных проблем и возможных путях их разрешения;

2. Развить навыки самоорганизации, самообразования, дисциплины.

3. Научить осуществлять системный социологический подход к анализу общества, социальных явлений и процессов; выявлять массовые закономерности; составлять программу социологических исследований, применять конкретные социологические методы в профессиональной деятельности исследователя социума;

4. Формировать представления о содержании, особенностях дисциплины «социология»

5. Углубить представления о работе с людьми в сфере социологии;

6. Овладеть навыками формирования программы социологического исследования в предметном поле изучения социума, организации сбора и анализа социологических данных в специализированных исследованиях;

7. Обучить навыкам толерантного взаимодействия с различными группами и слоями населения, в трудовых коллективах, а также при возникновении проблемных и критических ситуаций на разных уровнях управления социальными процессами; комплексного использования теоретических и методических знаний для социологического анализа конкретных проблем и ситуаций профессиональной деятельности.

### *1.2. Место дисциплины (модуля) в структуре основной профессиональной образовательной программы высшего образования - программы бакалавриата.*

Учебная дисциплина «Социология» реализуется в **обязательной части** основной профессиональной образовательной программы – программы подготовки бакалавриата по направлению подготовки **44.03.03 Специальное (дефектологическое) образование очной, заочной формах обучения.**

Изучение дисциплины (модуля) «Социология» базируется на знаниях и умениях, полученных обучающимися ранее в ходе освоения программного материала ряда учебных дисциплин: «Правоведение», «История».

Изучение дисциплины (модуля) «Социология» является базовым для последующего освоения программного материала учебных дисциплин: «Педагогика», «Психология личности и группы».

**1.3. Планируемые результаты обучения по дисциплине (модулю) в рамках планируемых результатов освоения основной профессиональной образовательной программы высшего образования- программы бакалавриата.**

Процесс освоения дисциплины (модуля) направлен на формирование у обучающихся следующих универсальной **компетенции** (УК-3):

Способен осуществлять социальное взаимодействие и реализовывать свою роль в команде (УК-3);

в соответствии с основной профессиональной образовательной программой – программой подготовки бакалавриата по направлению подготовки **44.03.03 Специальное (дефектологическое) образование.**

В результате освоения дисциплины (модуля) обучающийся должен демонстрировать следующие результаты:

<b>Категория компетенций</b>	<b>Код компетенции</b>	<b>Формулировка компетенции</b>	<b>Код и наименование индикатора достижения компетенции</b>
Командная работа и лидерство	УК-3	Способен осуществлять социальное взаимодействие и реализовывать свою роль в команде.	УК-3.1. Демонстрирует способность работать в команде, проявляет лидерские качества и умения.
			УК-3.2. Демонстрирует способность эффективного речевого и социального взаимодействия.
			УК-3.3. Демонстрирует навыки работы с институтами и организациями в процессе осуществления социального взаимодействия.

## **РАЗДЕЛ 2. СТРУКТУРА И СОДЕРЖАНИЕ ДИСЦИПЛИНЫ**

### **2.1. Объем дисциплины (модуля), включая контактную работы обучающегося с преподавателем и самостоятельную работу обучающегося**

Общая трудоемкость дисциплины (модуля), изучаемой в 1 семестре по очной форме обучения, составляет 2 зачетные единицы. По дисциплине предусмотрен зачет.

#### **Очная форма обучения**

<b>Вид учебной работы</b>	<b>Всего часов</b>	<b>Семестры</b>
		1
<b>Контактная работа обучающихся с педагогическими работниками (по видам учебных занятий) (всего):</b>	36	36

Учебные занятия лекционного типа	16	16
Практические занятия	4	4
Лабораторные занятия		
Контактная работа в ЭИОС	16	16
<b>Самостоятельная работа обучающихся, всего</b>	<b>36</b>	<b>36</b>
<b>Контроль промежуточной аттестации (час)</b>		
<b>ОБЪЕМ ДИСЦИПЛИНЫ В ЧАСАХ</b>	<b>72</b>	<b>72</b>

Общая трудоемкость дисциплины (модуля), изучаемой в 1 семестре по заочной форме обучения, составляет 2 зачетные единицы. По дисциплине предусмотрен зачет.

### Заочная форма обучения

Вид учебной работы	Всего часов	Семестры
		1
<b>Контактная работа обучающихся с педагогическими работниками (по видам учебных занятий) (всего):</b>	16	16
Учебные занятия лекционного типа	6	6
Практические занятия	2	2
Лабораторные занятия		
Контактная работа в ЭИОС	8	8
<b>Самостоятельная работа обучающихся, всего</b>	<b>52</b>	<b>52</b>
<b>Контроль промежуточной аттестации (час)</b>	<b>4</b>	<b>4</b>
<b>ОБЪЕМ ДИСЦИПЛИНЫ В ЧАСАХ</b>	<b>72</b>	<b>72</b>

Общая трудоемкость дисциплины (модуля), изучаемой в 1 семестре по заочной форме обучения с применением дистанционных образовательных технологий, составляет 2 зачетные единицы. По дисциплине предусмотрен зачет.

## 2.2. Учебно-тематический план дисциплины (модуля)

### Очной формы обучения

Раздел, тема	Виды учебной работы, академических часов				
	Всего	Самостоятельная работа	Контактная работа обучающихся с педагогическими работниками		
			Всего	Лекционного типа	Семинарского типа



Раздел 1. Теоретическая социология	36	18	18	8	2	8
Тема 1. Теоретико-методологические предпосылки становления социологии как науки. Развитие социологической мысли в России. Развитие классической социологии в Западной Европе Развитие американской социологии. Современная социологическая теория: основные школы.	9 часов	3	6	2	2	2
Тема 2. Объект и предмет социологии как науки. Место социологии в системе научного знания. Основные категории социологической науки. Функции и законы социологии	9 часов	5	4	2		2
Тема 3. Социальная структура и ее элементы. Социальные институты современного общества. Социальные общности и социальные группы. Социальная стратификация, Социальная мобильность	9 часов	5	4	2		2
Тема 4. Социологическое понимание личности. Ролевая теория личности. Социализация личности. Социальная установка: понятие, структура, функции. Социальная идентичность личности	9 часов	5	4	2		2
Раздел 2. Эмпирическая социология	36	18	18	8	2	8
Тема 5. Виды и функции социологического исследования. Программа социологического исследования. Выборка в социологическом исследовании. Измерение в социологическом исследовании. Шкалы и индексы	9 часов	3	6	2	2	2
Тема 6. Количественные методы социологического исследования. Организационные методы социологического исследования. Эмпирические методы социологического исследования. Статистические методы анализа социологической информации. Методы интерпретации социологических данных	9 часов	5	4	2		2
Тема 7. Качественные методы социологического исследования. Тактики качественного исследования. Методы	9 часов	5	4	2		2

качественного исследования. Принципы и организация проведения качественных исследований. Анализ данных в качественных исследованиях							
Тема 8. Организация социологического исследования в социальной сфере Специфика социальной сферы как объекта социологического анализа. Проблематика социологических исследований социальной сферы. Применение мониторинговых методик в исследованиях социальной сферы. Организационно-технологические и управленческие аспекты прикладного социологического исследования социальной сферы	9 часов	5	4	2			2
<b>Контроль промежуточной аттестации (час)</b>							
<b>Общий объем, часов</b>	<b>72</b>	<b>36</b>	<b>36</b>	<b>16</b>	<b>4</b>		<b>16</b>
<b>Форма промежуточной аттестации</b>	<b>Зачет</b>						

### Заочной формы обучения

Раздел, тема	Виды учебной работы, академических часов					
	Всего	Самостоятельная работа	Контактная работа обучающихся с педагогическими работниками			
			Всего	Лекционных па	Семинарског ина	Лабораторные анятия
Раздел 1. Теоретическая социология	36	26	10	4	2	4
Тема 1. Теоретико-методологические предпосылки становления социологии как науки. Развитие социологической мысли в России. Развитие классической социологии в Западной Европе Развитие американской социологии. Современная социологическая теория: основные школы.	12 часов	6	6	2	2	2
Тема 2. Объект и предмет социологии как науки. Место	10 часов	6	4	2		2

социологии в системе научного знания. Основные категории социологической науки. Функции и законы социологии							
Тема 3. Социальная структура и ее элементы. Социальные институты современного общества. Социальные общности и социальные группы. Социальная стратификация, Социальная мобильность	6 часов	6					
Тема 4. Социологическое понимание личности. Ролевая теория личности. Социализация личности. Социальная установка: понятие, структура, функции. Социальная идентичность личности	8 часов	8					
Раздел 2. Эмпирическая социология	36	26	6	2			4
Тема 5. Виды и функции социологического исследования. Программа социологического исследования. Выборка в социологическом исследовании. Измерение в социологическом исследовании. Шкалы и индексы	10 часов	6	4	2			2
Тема 6. Количественные методы социологического исследования. Организационные методы социологического исследования. Эмпирические методы социологического исследования. Статистические методы анализа социологической информации. Методы интерпретации социологических данных	8 часов	6	2				2
Тема 7. Качественные методы социологического исследования. Тактики качественного исследования. Методы качественного исследования. Принципы и организация проведения качественных исследований. Анализ данных в качественных исследованиях	6 часов	6					
Тема 8. Организация социологического исследования в социальной сфере Специфика социальной сферы как объекта социологического анализа. Проблематика социологических исследований социальной сферы. Применение мониторинговых методик в исследованиях социальной сферы. Организационно-технологические	8 часов	8					

и управленческие аспекты прикладного социологического исследования социальной сферы							
<b>Контроль промежуточной аттестации (час)</b>	<b>4</b>						
<b>Общий объем, часов</b>	<b>72</b>	<b>52</b>	<b>16</b>	<b>6</b>	<b>2</b>		<b>8</b>
<b>Форма промежуточной аттестации</b>	<b>Зачет</b>						

### РАЗДЕЛ 3. УЧЕБНО-МЕТОДИЧЕСКОЕ ОБЕСПЕЧЕНИЕ САМОСТОЯТЕЛЬНОЙ РАБОТЫ ОБУЧАЮЩИХСЯ ПО ДИСЦИПЛИНЕ (МОДУЛЮ)

#### 3.1. Виды самостоятельной работы обучающихся по дисциплине (модулю)

Очная форма обучения

Раздел,	Всего	Виды самостоятельной работы обучающихся					
		Академическая активность, час	Форма академической активности	Выполнение практ. заданий, час	Форма практического задания	Рубежный текущий контроль, час	Форма рубежного контроля
Раздел 1. Теоретическая социология	<b>18</b>	<b>8</b>	Подготовка к лекционным и практическим занятиям, самостоятельное изучение раздела в ЭИОС	<b>8</b>	реферат	<b>2</b>	Компьютерное тестирование или иная форма рубежного контроля по усмотрению преподавателя
Раздел 2. Эмпирическая социология	<b>18</b>	<b>8</b>	Подготовка к лекционным и практическим занятиям, самостоятельное изучение раздела в ЭИОС	<b>8</b>	реферат	<b>2</b>	Компьютерное тестирование или иная форма рубежного контроля по усмотрению преподавателя
<b>Общий объем, часов</b>	<b>36</b>	<b>16</b>		<b>16</b>		<b>4</b>	

Заочная форма обучения

Раздел,	Всего	Виды самостоятельной работы обучающихся
---------	-------	---

		Академическая активность, час	Форма академическ ой активности	Выполнение практ. заданий, час	Форма практическо го задания	Рубежный текущий контроль, час	Форма рубежного контроля
Раздел 1. Теоретическая социология	26	12	Подготовка к лекционным и практическим занятиям, самостоятельн ое изучение раздела в ЭИОС	12	реферат	2	Компьютерное тестирование или иная форма рубежного контроля по усмотрению преподавателя
Раздел 2. Эмпирическая социология	26	12	Подготовка к лекционным и практическим занятиям, самостоятельн ое изучение раздела в ЭИОС	12	реферат	2	Компьютерное тестирование или иная форма рубежного контроля по усмотрению преподавателя
<b>Общий объем, часов</b>	<b>52</b>	<b>24</b>		<b>24</b>		<b>4</b>	

### 3.2. Методические указания к самостоятельной работе по дисциплине (модулю)

#### РАЗДЕЛ 1. Теоретическая социология

**Тема 1. Теоретико-методологические предпосылки становления социологии как науки. Развитие социологической мысли в России. Развитие классической социологии в Западной Европе. Развитие американской социологии. Современная социологическая теория: основные школы.**

**Цель:** освятить предысторию развития социологии как науки. научить студентов применять в профессиональной деятельности базовые и профессионально-профилированные знания и навыки по истории социологической теории.

#### **Перечень изучаемых элементов содержания**

Социально-политические концепции XVIII века. Становление и развитие социологии как самостоятельной науки. Возникновение и развитие частных общественных наук. Позитивизм как направление социологии XIX века, его основные постулаты. Социологический проект О. Конта. Закон 3-х стадий умственного развития человечества. Конт о критериях научности, о методах анализа общества и поведении людей. Начало специализированной социологической литературы в России: работы, опубликованные в конце 60-х - начале 70-х гг. XIX в. П.Л. Лавровым и Н.К. Михайловским. Российская социологическая мысль XIX - начала XX вв. Направления русской социологической мысли: позитивистское течение (М.М. Ковалевский, Н.И. Кареев); консервативное (Н.Я. Данилевский); субъективистское (М.К. Михайловский, С.М. Южаков); социология народничества (М.А. Бакунин, П.А. Кропоткин, П.Л. Лавров); “легальный марксизм” (П.Б. Струве); неопозитивизм (П.А. Сорокин); марксистская социология (Г.В. Плеханов, В.И. Ленин). Социология в советский период. Возрождение социологии в России. Развитие классической социологии в Западной Европе. История

американской социологии (четыре этапа): 1) институционализация– период с начала 90-х гг. XIX века до начала 20-х гг. XX века; 2) эмпирический этап; 3) формирование структурно-функционального направления; 4) критический этап американской социологии (с начала 60-х годов). Современные социологические теории и школы. Структурный функционализм Т. Парсонса. Теории обмена. Феноменологическая социология. От современной к постсовременной социологической теории. Структурализм. Структуралистский конструктивизм П. Бурдьё. Теория структуризации А.Гидденса. Теория коммуникативного действия Ю. Хабермаса. Постмодернистская социология (Ж. Бодрийяр, З.Бауман). Теория самореферентных систем Н. Лумана. Постструктурализм как направление в философии и социально-гуманитарном познании 70-80-х гг. XXв. Постмодернистская социальная теория и социологическая теория. Социология в современной России: направления, школы, концепции.

### **Вопросы для самоподготовки:**

1. Произведите анализ исторических предпосылок выделения социологии в отдельную научную дисциплину.
2. Раскройте содержание социально-политических концепций 18 века. Перечислите социально-экономические и политические условия появления мировой социологической науки.
3. Назовите основные этапы становления и особенности мировой социологии.
- 4 Произведите анализ исторических предпосылок появления социологии в России.
- 5 Раскройте содержание социально-политических концепций 18 века. Какие из них повлияли в большей степени на появление социологии в России?
- 6 Назовите основные этапы становления и особенности российской социологии.
- 7 Расскажите о научных течениях в рамках российской социологии.
- 8 Каких представителей классической социологии Вы знаете?
- 9 Выполните сравнительную характеристику концепций О. Конта и Г. Спенсера.
- 10 Произведите анализ теоретических трудов М. Вебера. Выявите основные черты его научных воззрений.
- 11 Назовите основных представителей современных социологических теорий.

## **Тема 2. Объект и предмет социологии как науки. Место социологии в системе научного знания. Основные категории социологической науки. Функции и законы социологии**

*Цель:* Дать студентам представление об объекте, предмете социологии, основных категориях социологии.

### **Перечень изучаемых элементов содержания**

Объект и предмет социологии. Социология и ее соотношение с другими науками. Структура социологической науки как многоуровневый комплекс микро и макросоциологических теорий. Взаимосвязь теоретического и эмпирического в социологии. Теории среднего уровня: социология семьи, города, села, общественного мнения, социология науки, образования и культуры, морали и права и др. Функции социологии: теоретическая, информационная, критическая, прогностическая, управленческая. Понятие социологического закона. Основные законы и тенденции общественного развития. Социологический закон как выражение существенной, необходимой устойчивой, повторяющейся связи всех сторон и компонентов общественных явлений, процессов и систем, как наиболее общее выражение целостности жизнедеятельности людей во всех формах ее проявления. Классификация социологических законов. Категории социологии. Категориальный и понятийный аппарат как ступени

познания социальной реальности, основы социологического знания. Специфика социологических категорий, отражающих особенности объектов социальной реальности. Интегративный характер категорий социологии. Сущность понятия “социальное”.

### **Вопросы для самоподготовки:**

1. Раскройте объект и предмет социологии. Покажите ее соотношение с другими науками. Какова структура социологической науки?
2. Какие основные категории социологии Вам известны?
3. Перечислите известные Вам социологические теории среднего уровня.
4. Расскажите о функциях и законах социологии.

### **Тема 3. Общество как система. Социальная стратификация и социальная мобильность. Социальная структура и ее элементы. Социальные институты современного общества. Социальные общности и социальные группы. Социальная стратификация, социальная мобильность.**

*Цель:* Дать представление об обществе как целостной социокультурной системе, раскрыть социальную структуру общества, ее признаки и типологию. Раскрыть предпосылки социального неравенства, сущность социальной стратификации и социальной мобильности.

#### **Перечень изучаемых элементов содержания**

Общество как целостная социокультурная система, признаки общества, его социальная структура. Открытый и закрытый типы общества. Форма государственной власти как критерий типологизации общества: монархия, тирания, аристократия, олигархия, демократия. Традиционное, индустриальное, постиндустриальное общество. Основные функции общества как системы: экономическая, политическая, социальная и культурно-духовная. Системный подход к анализу общества. Социальная система как структурно-функциональная генетическая целостность. Комплексный подход и системно-функциональный анализ познания конкретного состояния социальной реальности как результата взаимодействия различных факторов. Многогранность и многообразие уровней социальных явлений. Концепция классовой структуры общества, понятие социальной стратификации, формы социальной стратификации (экономическая, политическая, профессиональная). Социальная мобильность, ее сущность, необходимость ее изучения. Формы и основные характеристики социальной мобильности: межгенерационная и внутригенерационная, горизонтальная, вертикальная, восходящая, нисходящая, индивидуальная, групповая, экономическая, политическая, профессиональная мобильности. Каналы вертикальной циркуляции. Связь мобильности и типа общества. Понятие “социальной группы” в социологии. Развитие теории социальных групп Э. Дюркгейма, Г. Тарда, Г. Зиммеля, Г. Гумпловича, П. Сорокина, Р. Мертон и др. Классификация малых социальных групп. Реальные социальные группы (элементарные и кумулятивные, формальные и неформальные, первичные и вторичные, большие и малые, ингруппы и аутгруппы, референтные группы). Квазигруппы или мнимые группы, классификация: аудитория, толпа, социальные круги. Направления и методы исследования малых групп. Групповая динамика, бихевиоризм, социометрия. Социология коллективов. Понятие “коллектив” и основные виды коллективов. Структура коллектива, его основные элементы. Формальная и неформальная структура коллектива. Основные характеристики коллектива: групповое сознание, деятельность, сплоченность, организованность и т.д. Понятие и основные признаки социальных общностей. Типология социальных общностей. Основные социальные общности, проживающие в России.

Институционализация и формирование социальных институтов. Роль социальных институтов в жизнедеятельности общества. Общие черты и признаки социальных институтов. Функции социальных институтов в социальной системе. Характеристика важнейших социальных институтов: семьи, экономики, политики, религии, образования и т.д. Дисфункции социальных институтов.

**Вопросы для самоподготовки:**

1. Дайте определение социальной структуры общества.
2. Расскажите о теориях социальной стратификации и социальной мобильности.
3. Опишите социальную общность и социальную группу.
4. Назовите признаки социального института.

**Тема 4. Социологическое понимание личности Ролевая теория личности. Социализация личности. Социальная установка: понятие, структура, функции. Социальная идентичность личности**

*Цель:* Дать представление о структуре личности, раскрыть содержание понятия социального статуса. Раскрыть содержание ролевых теорий личности. Дать понятие социализации, девиации, социального контроля.

**Перечень изучаемых элементов содержания**

Понятие “человек”, “индивид”, “личность” в гуманитарных науках. Соотношение природного и социального в становлении и развитии личности. Понятие социальной структуры личности. Социологические концепции личности: ролевая теория личности, поведенческая концепция личности, диспозиционная концепция, психоаналитическая концепция З. Фрейда и др. Личность как деятельный субъект. Механизмы социальной деятельности и поведения. Потребности, интересы и ценностные ориентации личности. Личность как источник общественной жизни, ее реальный носитель. Личность как объект и субъект социальных отношений. Теория самоактуализации К. Роджерса, теория интенциональности Ш. Бюлера. Личность и ее деятельность в свете теории целеполагания. Социальный статус, социальная роль личности. Разновидности социальных статусов личности (формализованные, неформализованные, предписанные, достигаемые). Социальный престиж статуса. Иерархия статусов. Статусные коллизии (статусные несоответствия, статусные притязания). Ролевой конфликт. Сущность процесса социализации. Человек как объект социализации. Агенты социализации и институты социализации. Этапы социализации личности. Девиация. Социальный контроль, его формы. Девиантное поведение.

**Вопросы для самоподготовки:**

1. Что такое социальный статус? Какие их разновидности вам известны? Что такое социальная роль? Кто ввел понятие «ролевой набор»?
2. Раскройте содержание понятий «человек», «индивид», «личность». Как соотносится природное и социальное в становлении и развитии личности. Какие социологические концепции личности вам известны? Раскройте содержание теорий личности (ролевой, поведенческой, диспозиционной, психоаналитической).
3. Что представляют собой потребности, интересы и ценностные ориентации личности? Охарактеризуйте различные подходы к описанию структуры личности.
4. В чем заключается сущность социализации? Раскройте содержание понятий «социальная норма», «социальный контроль»? Что представляют собой социальные санкции, какова



их сущность, классификация. Чем «девиант» отличается от «делинквента»? Знаете ли вы какие-либо формы девиантного поведения? Что такое «аномия»?

## ПРАКТИЧЕСКОЕ ЗАДАНИЕ К РАЗДЕЛУ 1

### Форма практического задания: реферат

#### Примерный перечень тем рефератов к разделу 1:

1. Научные течения в современной российской социологии
2. Основные социологические направления в России во второй половине XIX – начале XX в.
3. Преднаучный этап развития социологии в России.
4. Институционализация отечественной социологии после событий 1917г.
5. Американская социология
6. Объект и предмет социологии, ее соотношение с другими науками
1. Структура социологии. Теории среднего уровня в социологии
2. Функции социологии
3. Понятие «социальное»
4. Функции общества как системы
5. Коммуникация в социуме
6. Социальные институты в жизнедеятельности общества
7. Дисфункция социальных институтов
8. Понятие «социальная стратификация общества»
9. Концепция социальной мобильности общества
10. «Открытые» и «закрытые» типы обществ
11. Функции культурных ценностей
12. Социальная структура общества
13. Теории социального прогресса в социологии
14. Социальные движения и процессы
15. Процесс глобализации: сущность
16. Основные аспекты процесса глобализации
17. Глобальные проблемы: сущность, классификация
18. Революции и реформы: подходы к рассмотрению и анализу в социологии
19. Концепции классовой структуры общества
20. Социальный статус личности
21. Социальная роль личности
22. Соотношение понятий «индивид» и «личность».
23. Социологические концепции личности.
24. Интересы, потребности, ценности личности.
25. Структура личности в социологии.
26. Процесс социализации в социологии
27. Понятия «социальная норма», «социальный контроль»
28. «Девиантное» и «делинквентное» поведение.
29. Программа социологического исследования: сущность, структура, функции
30. Роль теории в социологическом исследовании.
31. Операциональная и концептуальная модели в социологическом исследовании.
32. Сущность социологического опроса.
33. Типология методов сбора информации в социологии.
34. Система методов сбора информации в социологии.
35. Шкалирование как метод измерения социальных характеристик
40. Типология количественных методов сбора информации в социологии.

41. Система количественных методов сбора информации в социологии.
42. Триангулярный подход в социологии
43. Типология качественных методов сбора информации в социологии.
44. Система качественных методов сбора информации в социологии.
45. Триангулярный подход в социологии
46. Типология социологических методов сбора информации в социальной сфере.
- 47 Система социологических методов сбора информации в социальной сфере
48. Детерминанты развития социальной сферы: социологический аспект
49. Система эмпирических показателей социальной сферы
50. Компоненты социальной сферы

**РУБЕЖНЫЙ КОНТРОЛЬ К РАЗДЕЛУ 1: форма рубежного контроля – компьютерное тестирование**

### Примерный перечень тестовых заданий

#### Модуль контрольного тестирования № 1 (по темам 1-8).

##### Вариант 1

##### Раздел 1

**(??) Раздел 1. Социология как наука(??)**

**(??) 1.1. Предпосылки социологии(??)**

**(??) 1.1.1. Теоретико-методологические предпосылки становления социологии как науки(??)**

**(??) С каким государством связано возникновение науки о праве?**

(?) Древняя Греция

(?) Древний Египет

(!) Древний Рим

(?) Месопотамия

**(??) Какие три великих открытия сыграли большую роль в появлении социологии как науки?**

(?) первая целостная концепция эволюции живой природы, теория эволюции органического мира и космогоническая гипотеза;

(!) клеточной теории, закон сохранения и превращения энергии и эволюционная теория в биологии;

(?) закон сохранения и превращения энергии, механический эквивалент теплоты и теория циклического движения в обществе;

(?) учение о медленном и непрерывном изменении земной поверхности под влиянием постоянных геологических факторов, ламаркизм и второй принцип термодинамики.

**(??) Кто из ученых считал, что "существует общий принцип развития для самых различных элементарных частей организма и что этим принципом развития является клеткообразование"?**

(?) Д. Уотсон и У. Стаффорд

(?) Ж. Ламарк и Р. Майер

(!) Т. Шванн и Т. Шлейден

(?) Ч. Дарвин

**(??) Кто изобрел паровую машину с цилиндром двойного действия.**

(?) Майкл Фарадей

(?) Джеймс Джоуль

(!) Джеймс Уатт

(?) Генрих Герц

**(??) Кто из ученых выдвинул “теорию катастроф”:**

(!) Ж.Кювье

(?) Ж.Лемарк

(?) И.Кант

(?) П.Лаплас

## **РАЗДЕЛ 2. Эмпирическая социология**

### **Тема 5. Виды и функции социологического исследования. Программа социологического исследования. Выборка в социологическом исследовании. Измерение в социологическом исследовании. Шкалы и индексы.**

*Цель:* научить студентов применять в профессиональной деятельности базовые и профессионально-профилированные знания и навыки по основам социологической теории и методам социологического исследования. Раскрыть сущность, значение, структурные особенности построения исследовательской программы и закрепить практический навык в ее разработке и составлении рабочего плана исследования. Изучить методы сбора информации в социологии. Дать представление о генеральной и выборочной совокупности, измерении.

#### **Перечень изучаемых элементов содержания**

Прикладное социологическое исследование как совокупность и определенная последовательность исследовательских приемов. Типология социологических исследований по различным основаниям. Программа прикладного социологического исследования. Понятие программы социологического исследования. Программа как документ, содержащий концепцию исследовательского проекта, его методологические, методические, технические и организационные решения. Значение программы в социологическом исследовании. Требования к программе. Виды программ и их структура. Последовательность действий социолога при разработке программы. Методологический раздел программы. Анализ проблемной ситуации, формулировка проблемы, определение объекта и предмета исследования, цели и задач. Интерпретация понятий концепции исследования. Системный анализ объекта исследования. Выдвижение и формулировка гипотез. Процедурный (методический или процедурно-методический) раздел программы. Обоснование методов сбора эмпирической социологической информации, единиц инструментария и сценария их использования. Определение обследуемой совокупности единиц исследования. Обоснование характера и форм обработки и анализа полученной информации. Рабочий план исследования. Определение порядка сбора, обработки и анализа первичной социологической информации. Сетевой график исследовательских мероприятий с расчетами временных, финансовых, людских и других затрат. Пилотаж и проверка программных установок. Учет результатов пилотажного исследования при доработке программы. Измерение как процедура, при помощи которой свойства явления или процесса, рассматриваемые в ходе исследования как носители определенных отношений между ними и как таковые составляющие эмпирическую систему, отображаются в некоторую математическую систему с соответствующими отношениями между ее элементами. Понятие шкалы, или алгоритма, с помощью которого осуществляется измерение, и шкальных значений. Виды шкал: шкала наименований, порядковая (ранговая) шкала, интервальная (метрическая) шкала и другие. Индекс и этапы его конструирования: перевод понятия в индикаторы, перевод индикаторов в переменные, перевод переменных в индекс, оценка индекса. Обоснование надежности, обоснованности и точности измерения. Характеристика выборочного метода. Применение выборочного метода

в социологических исследованиях. Основные нормативные требования к его использованию. Алгоритм построения выборки. Описание объекта исследования и генеральной совокупности. Основа выборки. Выделение единиц отбора и анализа. Выбор типа выборки. Обоснование объема выборки. Репрезентативность выборочного исследования. Понятие репрезентативности. Погрешность выборки. Случайные и систематические ошибки. Дисперсия как разброс отдельных значений признаков. Построение выводов об условиях экстраполяции результатов выборочного исследования на генеральную совокупность

#### **Вопросы для самоподготовки:**

1. Составьте примерную программу социологического исследования.
2. Назовите функции программы социологического исследования.
3. Перечислите требования, учитываемые при составлении программы.
4. Опишите основные методы сбора эмпирической информации в социологии.
5. Определите связь между источником информации и методом сбора данных.
6. Дайте характеристику основным источникам сбора информации в социологии.
7. Дайте определения генеральной и выборочной совокупности
8. Охарактеризуйте репрезентативность в социологическом исследовании

#### **Тема 6. Количественные методы социологического исследования. Организационные методы социологического исследования. Эмпирические методы социологического исследования. Статистические методы анализа социологической информации. Методы интерпретации социологических данных**

*Цель: научить* студентов применять в профессиональной деятельности базовые и профессионально-профилированные знания и навыки по основам социологической теории и методам социологического исследования. Изучить количественные методы сбора информации в социологии.

#### **Перечень изучаемых элементов содержания**

Количественные методы сбора эмпирической информации. Количественные методы и специфика их применения в социологии. Недостатки и преимущества количественных методов. Типология организационных, эмпирических, статистических количественных исследований. Специфика эмпирических “количественных” данных. Специфика эмпирических “качественных” данных. Этапы социологического исследования, на которых применимы те или иные количественные методы.

#### **Вопросы для самоподготовки:**

1. Перечислите основные количественные методы сбора эмпирической информации в социологии.
2. Определите связь между источником информации и методом сбора данных.
3. Дайте характеристику основным источникам сбора информации в социологии.
4. Назовите этапы социологического исследования, на которых наиболее обосновано применение количественных методов
5. В каком виде предоставляются количественные данные по итогам исследования заказчику?

#### **Тема 7. Качественные методы социологического исследования. Тактики качественного исследования. Методы качественного исследования. Принципы и**

## **организация проведения качественных исследований. Анализ данных в качественных исследованиях**

*Цель:* научить студентов применять в профессиональной деятельности базовые и профессионально-профилированные знания и навыки по основам социологической теории и методам социологического исследования. Изучить качественные методы сбора информации в социологии.

### **Перечень изучаемых элементов содержания**

Качественные методы сбора эмпирической информации. Анализ данных в качественных исследованиях. Качественные методы также называются «мягкими». Развитие качественной методологии стало возможным благодаря микросоциологии, представленной такими направлениями, как символический интеракционизм (Г. Блумер, Дж. Мид), феноменологическая социология. Тактики качественных исследований. Методы качественных исследований. Общие черты, характерные для качественных методов. Принципы организации и проведения качественных исследований.

### **Вопросы для самоподготовки:**

1. Перечислите основные качественные методы сбора эмпирической информации в социологии.
2. Перечислите основные тактики качественных исследований в социологии.
3. Определите связь между источником информации и методом сбора данных.
4. Дайте характеристику основным источникам сбора информации в социологии.
5. В каком виде предоставляются качественные данные по итогам исследования заказчику?
6. Назовите этапы социологического исследования, на которых наиболее обосновано применение качественных методов

## **Тема 8. Организация социологического исследования в социальной сфере. Специфика социальной сферы как объекта социологического анализа. Проблематика социологических исследований социальной сферы. Применение мониторинговых методик в исследованиях социальной сферы. Организационно-технологические управленческие аспекты прикладного социологического исследования социальной сферы**

*Цель:* научить студентов применять в профессиональной деятельности базовые и профессионально-профилированные знания и навыки по основам социологической теории и методам социологического исследования. Изучить социологические методы сбора информации для анализа социальной сферы.

### **Перечень изучаемых элементов содержания**

Социологическое исследование в социальной сфере. Понятие «социальная сфера»: основные подходы. Функции социальной сферы. Социальное пространство. Социальное поле. Проблематика социологических исследований социальной сферы. Уровни организации социологических исследований социальной сферы: теоретический, конкретно-социологический и социоинженерный. Методы исследования социальной сферы. Мониторинг в исследованиях социальной сферы. Формирование программы и инструментария для социологического исследования социальной сферы.

### **Вопросы для самоподготовки:**

1. Перечислите основные социологические методы сбора эмпирической информации для исследования социальной сферы.
2. Раскройте сущность мониторинга в социологии.
3. Определите связь между источником информации и методом сбора данных.
4. Дайте характеристику основным явлениям и процессам, подлежащим изучению в социальной сфере.

## **ПРАКТИЧЕСКОЕ ЗАДАНИЕ К РАЗДЕЛУ 2**

**Форма практического задания:** контрольная работа

### **Контрольная работа.**

**Тема:** Портрет потенциального потребителя услуг по страхованию жизни

**Цель:** выработать практические навыки у студентов решения проблем с помощью методов и средств социологии.

### **Примерные темы контрольных работ:**

1. Оценка потребительского спроса на предоставляемые образовательные услуги
2. Рынок образовательных услуг: тенденции и перспективы развития
3. Портрет потенциального потребителя услуг по страхованию жизни
4. Ресоциализация лиц с двигательными нарушениями средствами адаптивной физической культуры и спорта
5. Телевидение как социальный институт в социализации личности в современном обществе
6. Российские пенсионеры в трансформирующемся обществе: социальное положение и структурные характеристики группы
7. Трансформация социально-трудовых отношений на современных российских промышленных предприятиях
8. Интернет-реклама как социального института в современной России
9. Этническая толерантность студенческой молодежи г. Москвы
10. Трансформация института семьи и демографические процессы в современном российском обществе
11. Адаптация школьной молодежи к рынку труда в контексте социальных трансформаций современной России
12. Семейные ценности современной российской молодежи
13. Детская безнадзорность как социальная проблема современного российского общества
14. Межпоколенные отношения в современной российской семье
15. Наркотизация современной российской молодежи: дифференцированность наркотических практик
16. Нерегулируемая трудовая миграция в современной России
17. Пенсионное обеспечение пожилых граждан в условиях социальной модернизации России
18. Патронатная семья как институт социализации детей-сирот в современной России
19. Православное духовенство как социальная группа современного российского общества
20. Реклама семейного образа жизни в современном российском обществе
21. Образовательные приоритеты молодежи в современном российском обществе
22. Реклама как социокультурный фактор формирования ценностных ориентаций молодежи
23. Ценность здорового образа жизни студенческой молодежи в современном российском обществе

24. Общеобразовательная школа как агент социальной адаптации личности в современном российском обществе
25. Образовательные стратегии российской молодежи в современном российском обществе
26. Подростковая наркомания как форма девиантного поведения в современном российском обществе
27. Повседневная деятельность сельских работающих женщин
28. Профессиональная активность студенческой молодежи в условиях современного российского общества

### **Содержание контрольной работы:**

Программой изучения курса для студентов очного отделения предусмотрена контрольная работа. Она носит методологический и методический характер, имеет целью формирование навыков составления программы социологического исследования и является обязательным элементом учебного процесса в ходе изучения дисциплины.

Выбор проблемной ситуации «содержательной темы» осуществляется самим студентом и согласуется с преподавателем, организующим групповые занятия, после лекций, прослушанных студентами на потоке. Критерии выбора: актуальность, новизна, практическая значимость.

После выбора проблемной ситуации начинается творческий процесс составления программы социологического исследования, аналогичный работе, осуществляемой в практической социологической службе.

**Назначение первой части контрольной работы** - закрепить знания методологической части программы социологического исследования.

Исходя из этого студент осуществляет в выбранном предметном поле:

- анализ проблемной ситуации;
- формулирование проблемы (основного противоречия);
- выделение объекта и предмета исследования;
- определение цели и задач;
- интерпретирование понятий концепции;
- предварительный системный анализ объекта исследования;
- выдвижение гипотез.

**Назначение второй части контрольной работы** - закрепить знания процедурной (методической) части программы социологического исследования.

Исходя из этого студент осуществляет в выбранном предметном поле и применительно к разработанной методологической части программы социологического исследования:

- аргументацию выбора метода и техники, единиц инструментария сбора первичной социологической информации (на примере метода опроса);
- проектирование опросного документа (с приложением его окончательного варианта к программе социологического исследования);
- подготовку «сценария» использования метода опроса;
- проектирование выборочной совокупности респондентов;
- обоснование «схем» сбора первичной социологической информации в «поле»;
- обоснование заказа на обработку первичной социологической информации;
- обоснование форм обобщения и представления («теоретической обработки») социологических данных;

- разработку рабочего плана социологического исследования (с приложением его окончательного варианта к программе социологического исследования).

Таким образом, с помощью контрольной работы составляется программа социологического исследования, которая может быть в дальнейшем использована при наличии заказчика и финансировании, а также в рамках сбора эмпирической информации для выпускной (дипломной) квалификационной работы.

Контрольная работа должна быть грамотно и аккуратно оформлена, а также напечатана на компьютере. На титульном листе каждой из них требуется указать изучаемый курс, тему контрольной работы, Ф.И.О. исполнителя (студента) и научного руководителя (преподавателя, ведущего семинарские занятия в группе), дату написания работы. Особое внимание в тексте необходимо уделить техническому и графическому оформлению единиц инструментария. Все листы каждой из контрольных работ должны быть пронумерованы (титульный лист не нумеруется, его номер пропускается) и сброшюрованы (прошиты).

Каждая контрольная работа, соответствующим образом оформленная и сопровождаемая бланками исследовательских документов, инструкциями по работе с ними, представляется на ведущую кафедру в течение текущего семестра, но не позднее, чем за десять дней до зачета по дисциплине.

Студенты, не выполнившие контрольную работу или получившие за нее неудовлетворительную оценку, к зачету не допускаются.

## **РУБЕЖНЫЙ КОНТРОЛЬ К РАЗДЕЛУ 2: форма рубежного контроля – компьютерное тестирование**

(?)3.4.4. Организационно-технологические и управленческие аспекты прикладного социологического исследования социальной сферы

(?) Программа социологического исследования социальной сферы выполняет следующие функции:

(!) методологическую

(!) методическую

(!) организационную

(?) информационную

(?) При разработке программы исследования социальной сферы необходимо исходить из следующих требований:

(!) обоснованность всех процедур исследования

(!) нацеленность логического анализа на конечные результаты исследования и их практическую реализацию

(!) четкость формулировок

(!) опора на теоретические положения общей и отраслевой социологии

(?) обязательное использование в исследовании как количественных, так и качественных методов сбора эмпирической информации

(?) Одним из наиболее эффективных методов исследования социальной сферы является

(!) метод экспертных оценок

(?) включенное наблюдение

(?) контент-анализ

(?) В прикладных социологических исследованиях социальной сферы могут использоваться

(?) только количественные методы сбора эмпирической информации

(?) только качественные методы сбора эмпирической информации

(!) как количественные, так и качественные методы сбора эмпирической информации

(?) При изучении проблем социальной сферы, могут использоваться следующие количественные методы:



- (?) только анализ статистики
- (?) только анкетный опрос
- (?) только формализованное интервью
- (?) ни один из перечисленных методов
- (!) все перечисленные методы

## РАЗДЕЛ 4. ФОНД ОЦЕНОЧНЫХ СРЕДСТВ ДЛЯ ПРОВЕДЕНИЯ ПРОМЕЖУТОЧНОЙ АТТЕСТАЦИИ ОБУЧАЮЩИХСЯ ПО ДИСЦИПЛИНЕ (МОДУЛЮ)

### 4.1. Форма промежуточной аттестации обучающегося по дисциплине (модулю)

Контрольным мероприятием промежуточной аттестации обучающихся по дисциплине (модулю) является **зачет**, который проводится в **устной** форме.

### 4.2. Перечень компетенций с указанием этапов их формирования в процессе освоения образовательной программы

Код компетенции	Содержание компетенции (части компетенции)	Результаты обучения	Этапы формирования компетенций в процессе освоения образовательной программы
УК-3	Способен осуществлять социальное взаимодействие и реализовывать свою роль в команде	Знает типологию и факторы формирования команд, способы социального взаимодействия	Этап формирования знаний
		Умеет действовать в духе сотрудничества; принимать решения с соблюдением этических принципов их реализации; проявлять уважение к мнению и культуре других; определять цели и работать в направлении личностного, образовательного и профессионального роста	Этап формирования умений
		Владеет навыками распределения ролей в условиях командного взаимодействия; методами оценки своих действий, планирования и управления временем	Этап формирования навыков и получения опыта

### 4.3 Описание показателей и критериев оценивания компетенций на различных этапах их формирования, описание шкал оценивания

Код	Этапы	Показатель	Критерии и шкалы
-----	-------	------------	------------------

компетенции	формирования компетенций	оценивания компетенции	оценивания
УК-3	Этап формирования знаний.	<p>Теоретический блок вопросов.</p> <p>Уровень освоения программного материала, логика и грамотность изложения, умение самостоятельно обобщать и излагать материал</p>	<p>1) обучающийся глубоко и прочно освоил программный материал, исчерпывающе, последовательно, грамотно и логически стройно его излагает, тесно увязывает с задачами и будущей деятельностью, не затрудняется с ответом при видоизменении задания, умеет самостоятельно обобщать и излагать материал, не допуская ошибок: ( 9-10] баллов;</p> <p>2) обучающийся твердо знает программный материал, грамотно и по существу излагает его, не допуская существенных неточностей в ответе на вопрос, может правильно применять теоретические положения: [8-9) баллов;</p> <p>3) обучающийся освоил основной материал, но не знает отдельных деталей, допускает неточности, недостаточно правильные формулировки, нарушает последовательность в изложении программного материала: (6-8) баллов;</p> <p>4) обучающийся не знает значительной части программного материала, допускает существенные ошибки: [0-6] баллов.</p>

УК-3	Этап формирования умений	<p>Аналитическое задание (<i>задачи, ситуационные задания, кейсы, проблемные ситуации и т.д.</i>)</p> <p>Практическое применение теоретических положений применительно к профессиональным задачам, обоснование принятых решений</p>	<p>1) свободно справляется с задачами и практическими заданиями, правильно обосновывает принятые решения, задание выполнено верно, даны ясные аналитические выводы к решению задания, подкрепленные теорией: ( 9-10] баллов; 2) владеет необходимыми умениями и навыками при выполнении практических заданий, задание выполнено верно, отмечается хорошее развитие аргумента, однако отмечены погрешности в ответе, скорректированные при собеседовании: [8-9) баллов; 3) испытывает затруднения в выполнении практических заданий, задание выполнено с ошибками, отсутствуют логические выводы и заключения к решению: (6-8) баллов; 4) практические задания, задачи выполняет с большими затруднениями или задание не выполнено вообще, или задание выполнено не до конца, нет четких выводов и заключений по решению задания, сделаны неверные выводы по решению задания: [0-6] баллов.</p>
УК-3	Этап формирования навыков и получения опыта.	<p>Аналитическое задание (<i>задачи, ситуационные задания, кейсы, проблемные ситуации и т.д.</i>)</p> <p>Решение практических заданий и задач, владение навыками и умениями при выполнении практических заданий, самостоятельность, умение обобщать и излагать материал.</p>	<p>1) свободно справляется с задачами и практическими заданиями, правильно обосновывает принятые решения, задание выполнено верно, даны ясные аналитические выводы к решению задания, подкрепленные теорией: ( 9-10] баллов; 2) владеет необходимыми умениями и навыками при выполнении практических заданий, задание выполнено верно, отмечается хорошее развитие аргумента, однако отмечены погрешности в ответе, скорректированные при собеседовании: [8-9) баллов; 3) испытывает затруднения в выполнении практических заданий, задание выполнено с ошибками, отсутствуют логические выводы и заключения к решению: (6-8) баллов; 4) практические задания, задачи выполняет с большими затруднениями или задание не выполнено вообще, или задание выполнено не до конца, нет четких выводов и заключений по решению задания, сделаны неверные выводы по решению задания: [0-6] баллов.</p>

**4.4 Типовые контрольные задания или иные материалы, необходимые для оценки знаний, умений, навыков и (или) опыта деятельности, характеризующих этапы**

## формирования компетенций в процессе освоения образовательной программы

### Примерные вопросы для проведения промежуточной аттестации обучающихся по дисциплине (модулю)

#### *Теоретический блок вопросов:*

1. Становление и основные этапы развития социологии как науки
2. Социологический проект О. Конта.
3. Западная социология.
4. Развитие социологии в России.
5. Объект и предмет социологии, ее место в системе общественных наук.
6. Структура социологического знания.
7. Функции социологии.
8. Социологические законы: сущность, особенности и классификация.
9. Система основных понятий в социологии.
10. Социальные связи, взаимодействия и отношения.
11. Общество как целостная социокультурная система.
12. Социальная структура общества.
13. Социальная стратификация и социальная мобильность.
14. Социальные группы и общности.
15. Социальные институты и организации.
16. Социальные движения.
17. Гражданское общество и государство.
18. Личность как активный субъект жизнедеятельности.
19. Социальный статус и социальные роли личности.
20. Социализация личности, девиация и социальный контроль.
21. Культура: сущность, структура, формы.
22. Социальная коммуникация.
23. Социальные изменения, революции, реформы и социальный прогресс.
24. Социальная напряженность и социальный конфликт.
25. Формирование мировой системы и процессы глобализации.
26. Особенности, проблемы и возможные альтернативы развития российского общества.
27. Методы сбора информации в социологии.
28. Структура и функции эмпирического социологического исследования.
29. Количественные методы сбора эмпирической информации в социологии.
30. Качественные методы сбора эмпирической информации в социологии.
31. Социологический опрос, его виды, возможности и ограничения.
32. Метод наблюдения.
33. Социальный эксперимент.
34. Анализ документов как метод сбора вторичной информации.
35. Анкетирование и интервьюирование как виды опроса.
36. Социометрический метод изучения внутригрупповых отношений.
37. Традиционный анализ документов.
38. Контент-анализ документов.
39. Понятие документа в социологии, классификация документов.
40. Социологическое исследование, его сущность и функции.
41. Структура социологического исследования.
42. Виды социологических исследований.
43. Программа социологического исследования.

44. Методологическая часть программы исследования.
45. Методическая часть программы исследования.
46. Организационно-технические аспекты проведения исследования.
47. Социологическое исследование социальной сферы

**Аналитическое задание (задачи, ситуационные задания, кейсы, проблемные ситуации и т.д.):**

1. Определите социологическое исследование как алгоритм;
2. Сформируйте программу прикладного социологического исследования;
3. Определите структуру программы социологического исследования;
4. Сформируйте рабочий организационный план исследования;
5. Перечислите основные методы сбора эмпирической информации в социологии;
6. Назовите основные виды социологических исследований.
7. Перечислите основные количественные методы сбора эмпирической информации в социологии;
8. Сформируйте программу количественного социологического исследования.
9. Перечислите основные качественные методы сбора эмпирической информации в социологии;
10. Сформируйте программу качественного социологического исследования.
11. Перечислите основные социологические методы сбора эмпирической информации в социальной сфере;
12. Сформируйте программу социологического исследования в социальной сфере.
13. Сформируйте систему объективных и субъективных показателей для изучения уровня жизни населения
14. Каких представителей отечественной социологии Вы знаете?
15. С творчеством каких ученых связано восприятие российской социологии за рубежом?
16. Опишите объект и предмет социологии.
17. Расскажите о структуре социологического знания. Назовите теории среднего уровня в социологии.
18. Перечислите функции социологии.
19. Раскройте суть понятия «социальное»
20. Приведите примеры социальных институтов общества
21. Назовите признаки социальных институтов, дайте их общую характеристику
22. Раскройте суть концепций социальной стратификации и социальной мобильности; флуктуации; связь типа социальной мобильности и типа общества; «каналы вертикальной циркуляции» – «лифты» социальной мобильности
23. Опишите социальную связь как социальный контакт и как социальное взаимодействие
24. Назовите виды социальной стратификации
25. Дайте краткую характеристику понятию «социальный статус личности»; дайте краткую характеристику понятию «социальная роль личности».
26. Определите понятие «девиантное поведение»
27. Определите понятие «социализация»
28. Охарактеризуйте смысловое содержание понятий «индивид» и «личность». Назовите основные концепции структуры личности в социологии.
29. Перечислите показатели структурного анализа личности в социологии
30. Дайте краткую характеристику процессу социализации в социологии.
31. Назовите виды статусов в социологии.
32. Опишите социальные связи, их внутреннее строение
33. Опишите регуляцию социальной связи

34. Перечислите основные законы социологии, опишите их специфику
35. Какой вклад внесли российские социологи в развитие мировой социологии?
36. Произведите анализ исторических предпосылок выделения социологии в отдельную научную дисциплину.
37. Раскройте содержание социально-политических концепций 18 века. Перечислите социально-экономические и политические условия появления мировой социологической науки.
38. Назовите основные этапы становления и особенности российской социологии.
39. Расскажите о научных течениях в современной российской социологии.
40. Каких представителей классической социологии Вы знаете?
41. Выполните сравнительную характеристику концепций О. Конта и Г. Спенсера.
42. Произведите анализ теоретических трудов М. Вебера. Выявите основные черты его научных воззрений.
43. Назовите основных представителей современных социологических теорий.
44. Раскройте объект и предмет социологии. Покажите ее соотношение с другими науками. Какова структура социологической науки?
45. Какие основные категории социологии Вам известны?
46. Перечислите известные Вам социологические теории среднего уровня.
47. Раскройте суть теории социального действия. Определите типы социальных взаимодействий.

#### **4.5 Методические материалы, определяющие процедуры оценивания знаний, умений, навыков и (или) опыта деятельности, характеризующих этапы формирования компетенций**

Промежуточная аттестация по дисциплине (модулю) проводится в соответствии с Положением о промежуточной аттестации обучающихся по основным профессиональным образовательным программам высшего образования – программ бакалавриата в Российском государственном социальном университете и Положение о балльно-рейтинговой системе оценки успеваемости обучающихся по основным профессиональным образовательным программам высшего образования - программам бакалавриата в Российском государственном социальном университете.

На промежуточную аттестацию отводится 20 рейтинговых баллов.

Ответы обучающегося на контрольном мероприятии промежуточной аттестации оцениваются педагогическим работником по 20 - балльной шкале, а итоговая оценка по дисциплине (модулю) выставляется по системе зачтено/не зачтено для зачета.

Критерии выставления оценки определяются Положением о балльно-рейтинговой системе оценки успеваемости обучающихся по основным профессиональным образовательным программам высшего образования - программам бакалавриата в Российском государственном социальном университете.

## **РАЗДЕЛ 5. УСЛОВИЯ РЕАЛИЗАЦИИ ДИСЦИПЛИНЫ**

### **5.1. Перечень основной и дополнительной учебной литературы для освоения дисциплины (модуля)**

#### **5.1.1. Основная литература**

1. Социология: учебник для вузов / А.Е. Хренов [и др.]; под общей редакцией А.С. Тургаева. — 2-е изд., испр. и доп. — Москва: Издательство Юрайт, 2020. — 397 с. —

(Высшее образование). — ISBN 978-5-534-07506-9. — Текст: электронный // ЭБС Юрайт [сайт]. — URL: <http://www.biblio-online.ru/bcode/453729>

2. Горохов, В.Ф. Социология в 2 ч. Часть 1: учебник и практикум для вузов / В.Ф. Горохов. — 2-е изд., испр. и доп. — Москва: Издательство Юрайт, 2020. — 250 с. — (Высшее образование). — ISBN 978-5-534-08963-9. — Текст: электронный // ЭБС Юрайт [сайт]. — URL: <http://www.biblio-online.ru/bcode/450987>

3. Горохов, В.Ф. Социология в 2 ч. Часть 2: учебник и практикум для вузов / В.Ф. Горохов. — 2-е изд., испр. и доп. — Москва: Издательство Юрайт, 2020. — 249 с. — (Высшее образование). — ISBN 978-5-534-08965-3. — Текст: электронный // ЭБС Юрайт [сайт]. — URL: <http://www.biblio-online.ru/bcode/454273>

### 5.1.2. Дополнительная литература

1. Багдасарьян, Н.Г. Социология: учебник и практикум для вузов / Н.Г. Багдасарьян, М.А. Козлова, Н. Р. Шушанян; под общей редакцией Н.Г. Багдасарьян. — 2-е изд., перераб. и доп. — Москва: Издательство Юрайт, 2020. — 448 с. — (Высшее образование). — ISBN 978-5-534-02135-6. — Текст: электронный // ЭБС Юрайт [сайт]. — URL: <http://www.biblio-online.ru/bcode/449672>

2. Кухарчук, Д.В. Социология: учебник и практикум для вузов / Д.В. Кухарчук. — Москва: Издательство Юрайт, 2020. — 321 с. — (Высшее образование). — ISBN 978-5-534-02706-8. — Текст: электронный // ЭБС Юрайт [сайт]. — URL: <http://www.biblio-online.ru/bcode/451112>

Горелов, А.А. Социология: учебник / Горелов А.А. — Москва: КноРус, 2020. — 356 с. — (для бакалавров). — ISBN 978-5-406-07794-8. — URL: <https://book.ru/book/934038> — Текст: электронный.

### 5.2. Перечень ресурсов информационно-коммуникационной сети «Интернет», необходимых для освоения дисциплины (модуля)

Федеральное агентство по туризму Режим доступа: [www.Ростуризм.ру](http://www.Ростуризм.ру)

Сайт Госкомстата Режим доступа: [www.Госкомстат.ру](http://www.Госкомстат.ру)

Электронная юридическая библиотека «ЮристЛиб». Режим доступа: <http://www.juristlib.ru/>.

Официальный сайт Института социологии Российской академии наук [www.isras.ru](http://www.isras.ru)

Официальный сайт Института социально-политических исследований РАН [www.isprras.ru](http://www.isprras.ru)

Официальный сайт международной социологической ассоциации [www.isa-sociology.org](http://www.isa-sociology.org)

Официальный сайт всероссийского центра изучения общественного мнения [www.wciom.ru](http://www.wciom.ru)

Официальный сайт Аналитического центра Юрия Левады «Левада-центр» [www.levada.ru](http://www.levada.ru)

Официальный сайт Фонда «Общественное мнение» [www.fom.ru](http://www.fom.ru)

Официальный сайт факультета социологии Российского государственного социального университета [www.socio.rgsu.net](http://www.socio.rgsu.net)

Институт социологии РАН <http://www.isras.ru/>

Институт научной информации по общественным наукам <http://www.inion.ru/>

Российская государственная библиотека// электронный каталог <http://www.rsl.ru/ru/s97/s339/>

Факультет социологии МГУ / электронная библиотека <http://lib.socio.msu.ru/l/library>

РГСУ//научные журналы <http://lib.socio.msu.ru/l/library>

Президентская библиотека <http://www.prlib.ru>

Национальная электронная библиотека <http://www.rusneb.ru>

Демоскоп//электронный журнал <http://demoscope.ru>

<p><b>Название электронного ресурса</b></p>	<p><b>Описание электронного ресурса</b></p>	<p><b>Используемый для работы адрес</b></p>
<p>Диссертационный зал Российской государственной библиотеки</p>	<p>В настоящее время Электронная библиотека диссертаций РГБ содержит более 620 000 полных текстов диссертаций и авторефератов</p>	<p><a href="http://diss.rsl.ru">http://diss.rsl.ru</a> Доступ по регистрации в читальном зале Университета.</p>
<p>Университетская информационная система РОССИЯ (УИС РОССИЯ)</p>	<p>Университетская информационная система РОССИЯ (УИС РОССИЯ) – электронная библиотека и база для исследований и учебных курсов в области экономики, управления, социологии, лингвистики, философии, филологии, международных отношений и других гуманитарных наук. УИС РОССИЯ поддерживается на базе Научно-исследовательского вычислительного центра МГУ имени М.В. Ломоносова</p>	<p><a href="https://uisrussia.msu.ru/">https://uisrussia.msu.ru/</a> 100% доступ</p>
<p>Научнонаследие России</p>	<p>Библиотека содержит научные труды известных российских и зарубежных ученых и исследователей, работавших на территории России. Программа Президиума РАН.</p>	<p><a href="http://e-heritage.ru/index.html">http://e-heritage.ru/index.html</a> 100% доступ</p>
<p>Электронная библиотека учебников</p>	<p>На сайте представлены учебники, лекции, доклады, монографии по естественным и гуманитарным наукам.</p>	<p><a href="http://studentam.net">http://studentam.net</a> 100% доступ</p>
<p>Cyberleninka</p> <p>Единое окно доступа к образовательным ресурсам</p>	<p>Содержит каталог научной периодики по большому количеству научных дисциплин, который содержит полную информацию о научных журналах в электронном виде, включающую их описания и все вышедшие выпуски с содержанием, темами научных статей и их полными текстами.</p> <p>Информационная система предоставляет свободный доступ к каталогу образовательных интернет-ресурсов и полнотекстовой электронной учебно-методической библиотеке</p>	<p><a href="http://cyberleninka.ru/journal">http://cyberleninka.ru/journal</a> 100% доступ</p> <p><a href="http://window.edu.ru/library">http://window.edu.ru/library</a> 100% доступ</p>



<p>Электронные библиотеки. Электронные библиотеки, словари, энциклопедии</p>	<p>для общего и профессионального образования Интернет-ресурсы образовательного и научно-образовательного назначения, оформленные в виде электронных библиотек, словарей и энциклопедий, предоставляют открытый доступ к полнотекстовым информационным ресурсам, представленным в электронном формате — учебникам и учебным пособиям, хрестоматиям и художественным произведениям, историческим источникам и научно-популярным статьям, справочным изданиям и др.</p>	<p><a href="http://gigabaza.ru/doc/131454.html">http://gigabaza.ru/doc/131454.html</a> 100% доступ</p>
--	---	--

### 5.3 Методические указания для обучающихся по освоению дисциплины (модуля)

Освоение обучающимся дисциплины (модуля) «Социология» предполагает изучение материалов дисциплины на аудиторных занятиях и в ходе самостоятельной работы. Аудиторные занятия проходят в форме лекций, семинаров и практических занятий. Самостоятельная работа включает разнообразный комплекс видов и форм работы обучающихся.

Для успешного освоения дисциплины (модуля) и достижения поставленных целей необходимо внимательно ознакомиться с рабочей программы дисциплины (модуля), доступной в электронной информационно-образовательной среде РГСУ.

Следует обратить внимание на списки основной и дополнительной литературы, на предлагаемые преподавателем ресурсы информационно-телекоммуникационной сети Интернет. Эта информация необходима для самостоятельной работы обучающегося.

При подготовке к аудиторным занятиям необходимо помнить особенности каждой формы его проведения.

Подготовка к учебному занятию лекционного типа заключается в следующем.

С целью обеспечения успешного обучения обучающийся должен готовиться к лекции, поскольку она является важнейшей формой организации учебного процесса, поскольку:

- знакомит с новым учебным материалом;
- разъясняет учебные элементы, трудные для понимания;
- систематизирует учебный материал;
- ориентирует в учебном процессе.

С этой целью:

- внимательно прочитайте материал предыдущей лекции;
- ознакомьтесь с учебным материалом по учебнику и учебным пособиям с темой прочитанной лекции;

– внесите дополнения к полученным ранее знаниям по теме лекции на полях лекционной тетради;

– запишите возможные вопросы, которые вы зададите лектору на лекции по материалу изученной лекции;

- постарайтесь уяснить место изучаемой темы в своей подготовке;
- узнайте тему предстоящей лекции (по тематическому плану, по информации лектора) и запишите информацию, которой вы владеете по данному вопросу.

Подготовка к занятию семинарского типа

При подготовке и работе во время проведения занятий семинарского типа следует обратить внимание на следующие моменты: на процесс предварительной подготовки, на работу во время занятия, обработку полученных результатов, исправление полученных замечаний.

Предварительная подготовка к учебному занятию семинарского типа заключается в изучении теоретического материала в отведенное для самостоятельной работы время, ознакомление с инструктивными материалами с целью осознания задач лабораторной работы/практического занятия, техники безопасности при работе с приборами, веществами.

Работа во время проведения учебного занятия семинарского типа включает:

- консультирование студентов преподавателями и вспомогательным персоналом с целью предоставления исчерпывающей информации, необходимой для самостоятельного выполнения предложенных преподавателем задач, ознакомление с правилами техники безопасности при работе в лаборатории;
- самостоятельное выполнение заданий согласно обозначенной учебной программой тематики.

Обработка, обобщение полученных результатов лабораторной работы проводится обучающимися самостоятельно или под руководством преподавателя (в зависимости от степени сложности поставленных задач). В результате оформляется индивидуальный отчет. Подготовленная к сдаче на контроль и оценку работа сдается преподавателю. Форма отчетности может быть письменная, устная или две одновременно. Главным результатом в данном случае служит получение положительной оценки по каждому практическому занятию. Это является необходимым условием при проведении рубежного контроля и допуска к зачету. При получении неудовлетворительных результатов обучающийся имеет право в дополнительное время пересдать преподавателю работу до проведения промежуточной аттестации.

Самостоятельная работа.

Для более углубленного изучения темы задания для самостоятельной работы рекомендуется выполнять параллельно с изучением данной темы. При выполнении заданий по возможности используйте наглядное представление материала. Более подробная информация о самостоятельной работе представлена в разделах «Учебно-методическое обеспечение самостоятельной работы по дисциплине (модулю)», «Методические указания к самостоятельной работе по дисциплине (модулю)».

## **5.4 Информационно-технологическое обеспечение образовательного процесса по дисциплине (модулю)**

### **5.4.1. Средства информационных технологий**

1. Персональные компьютеры;
2. Средства доступа к Интернет;
3. Проектор.

### **5.4.2. Программное обеспечение**

1. Microsoft Office (Word, Excel) и др.

### 5.4.3. Информационные справочные системы

№	Название электронного ресурса	Описание электронного ресурса	Используемый для работы адрес
1.	ЭБС «Университетская библиотека онлайн»	Электронно-библиотечная система, электронные книги и аудиокниги, учебники для ВУЗов, средних специальных учебных заведений и школы, а также научные монографии, научная периодика, в т.ч. журналы ВАК.	<a href="http://biblioclub.ru/">http://biblioclub.ru/</a> 100% доступ
2.	Научная электронная библиотека eLIBRARY.ru	Поиск по рефератам и полным текстам статей, опубликованных в российских и зарубежных научно-технических журналах.	<a href="http://elibrary.ru/">http://elibrary.ru/</a> Доступ с любого компьютера в сети Университета на 276 журналов по подписке Университета. Доступ к 5493 журналам с полным текстом в открытом доступе, из них российских журналов 5022.
3.	ЭБС издательства «Юрайт»	Электронно-библиотечная система, коллекция электронных версий книг.	<a href="https://urait.ru/">https://urait.ru/</a> 100% доступ
4.	ЭБС издательства "ЛАНЬ"	Электронно-библиотечная система, коллекция электронных версий книг.	<a href="http://e.lanbook.com/">http://e.lanbook.com/</a> 100% доступ
5.	ЭБС "Book.ru"	Электронно-библиотечная система, коллекция электронных версий книг.	<a href="http://www.book.ru">http://www.book.ru</a> 100% доступ
6.	База данных EastView	Полнотекстовая база данных периодики.	<a href="http://ebiblioteka.ru/">http://ebiblioteka.ru/</a> С любого компьютера в сети Университета
7.	База данных международного индекса научного цитирования – Scopus:	Библиографическая и реферативная информация и инструменты для отслеживания цитируемости статей, опубликованных в научных изданиях.	<a href="http://www.scopus.com/">http://www.scopus.com/</a> Доступ с любого компьютера в сети Университета.
8.	Международный индекс научного цитирования Web of Science (Web of Knowledge)	Библиографическая и реферативная информация и инструменты для отслеживания цитируемости статей, опубликованных в научных изданиях. Университета.	<a href="http://webofknowledge.com;">http://webofknowledge.com;</a> Доступ с любого компьютера в сети Университета.
9	Президентская библиотека им. Б.Н.Ельцина	Общегосударственное электронное хранилище цифровых копий важнейших	<a href="https://www.prilib.ru/">https://www.prilib.ru/</a> Доступ в электронном читальном зале

		документов по истории, теории и практике российской государственности, русскому языку, а также мультимедийных образовательных, научно-образовательных, культурно-просветительских и информационно-аналитических ресурсов.	Научной библиотеки Университета.
10	Национальная электронная библиотека	Крупнейшее собрание книг, диссертаций, музыкальных нот, карт и прочих материалов.	<a href="https://rusneb.ru/">https://rusneb.ru/</a> доступ к полной коллекции с компьютеров в электронном читальном зале Научной библиотеки Университета
11.	Видеотека учебных фильмов «Решение»	Коллекция учебных видеофильмов	<a href="http://eduvideo.online">http://eduvideo.online</a> 100% доступ

### 5.5 Материально-техническое обеспечение образовательного процесса по дисциплине (модулю)

Для изучения дисциплины (модуля) «Социология» в рамках реализации основной профессиональной образовательной программы высшего образования – программы бакалавриата по направлению подготовки **44.03.03 Специальное (дефектологическое) образование** используются:

**Учебная аудитория для занятий лекционного типа** оснащена специализированной мебелью (стол для преподавателя, парты, стулья, доска для написания мелом); техническими средствами обучения (видеопроекционное оборудование, средства звуковоспроизведения, экран и имеющие выход в сеть Интернет).

**Учебная аудитория для занятий семинарского типа:** оснащена специализированной мебелью (стол для преподавателя, парты, стулья, доска для написания мелом); техническими средствами обучения (видеопроекционное оборудование, средства звуковоспроизведения, экран и имеющие выход в сеть Интернет).

**Помещения для самостоятельной работы обучающихся:** оснащены специализированной мебелью (парты, стулья) техническими средствами обучения (персональные компьютеры с доступом в сеть Интернет и обеспечением доступа в электронно-информационную среду университета, программным обеспечением).

### 5.6 Образовательные технологии

При реализации дисциплины (модуля) «Социология» применяются различные образовательные технологии, в том числе технологии электронного обучения.

Освоение дисциплины (модуля) «Социология» предусматривает использование в (деловых и ролевых игр, разбор конкретных ситуаций, психологические и иные тренинги) в сочетании с внеаудиторной работой с целью формирования и развития **профессиональных** навыков обучающихся.

При освоении дисциплины (модуля) «Социология» предусмотрено применением электронного обучения.

Учебные часы дисциплины «Социология» предусматривают классическую контактную работу преподавателя с обучающимся в аудитории и контактную работу посредством электронной информационно-образовательной среды в синхронном и асинхронном режиме (вне аудитории) посредством применения возможностей компьютерных технологий (электронная почта, электронный учебник, тестирование, вебинар, видеофильм, презентация, форум и др.).

В рамках дисциплины (модуля) «Социология» предусмотрены встречи с руководителями и работниками организаций, деятельность которых связана с *направленностью* реализуемой основной профессиональной образовательной программы высшего образования – программы бакалавриата.

## ЛИСТ РЕГИСТРАЦИИ ИЗМЕНЕНИЙ

№ п/п	Содержание изменения	Реквизиты документа об утверждении изменения	Дата введения изменения
1.	Утверждена и введена в действие решением Ученого Совета факультета социологии на основании Федерального государственного образовательного стандарта высшего образования по направлению подготовки 44.03.03 Специальное (дефектологическое) образование (уровень бакалавриата), утвержденным приказом Министерства образования и науки Российской Федерации от 22.02.2018 г. № 123.	Протокол заседания Ученого Совета факультета социологии № 1 от «27» августа 2020 года	01.09.2020




МИНИСТЕРСТВО НАУКИ И ВЫСШЕГО ОБРАЗОВАНИЯ  
ФЕДЕРАЛЬНОЕ ГОСУДАРСТВЕННОЕ БЮДЖЕТНОЕ ОБРАЗОВАТЕЛЬНОЕ  
УЧРЕЖДЕНИЕ ВЫСШЕГО ОБРАЗОВАНИЯ

**«РОССИЙСКИЙ ГОСУДАРСТВЕННЫЙ  
СОЦИАЛЬНЫЙ УНИВЕРСИТЕТ»**

УТВЕРЖДАЮ

Декан факультета психологии



Петрова Е.А. 2020 г.

**РАБОЧАЯ ПРОГРАММА УЧЕБНОЙ ДИСЦИПЛИНЫ  
ПРОЕКТНАЯ ДЕЯТЕЛЬНОСТЬ**

**Направление подготовки**  
*«44.03.03 Специальное (дефектологическое) образование»*

**Направленность**  
*«Специальная психология»*

**Бакалаврская программа:**  
*«Проектная деятельность»*

**Образовательная программа высшего образования - программа  
бакалавриата**

**Форма обучения**  
*Очная, заочная*

Москва 2020

Рабочая программа учебной дисциплины «Проектная деятельность» разработана на основании федерального государственного образовательного стандарта высшего образования по направлению подготовки 44.03.03 «Специальное (дефектологическое) образование» утвержденного приказом Министерства образования и науки Российской Федерации от № 123 от 22.02.2018 г, учебного плана по основной профессиональной образовательной программе высшего образования - программы бакалавриата по направлению подготовки 44.03.03 «Специальное (дефектологическое) образование», а также с учетом рекомендованной примерной основной образовательной программой и с учетом следующих профессиональных стандартов, сопряженных с профессиональной деятельностью выпускника:

- 01 «ОБРАЗОВАНИЕ И НАУКА»;
- 01.002 «ПЕДАГОГ-ПСИХОЛОГ (ПСИХОЛОГ В СФЕРЕ ОБРАЗОВАНИЯ)».

Рабочая программа учебной дисциплины разработана профессором д.и.н., профессором М.В.Фирсовым.

Руководитель основной образовательной программы к.пс.н., доцент

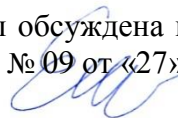


(подпись)

В.Н. Феофанов

Рабочая программа учебной дисциплины обсуждена и утверждена на заседании Ученого совета факультета психологии. Протокол № 09 от «27» мая 2020 года

Декан факультета психологии, д.психол.наук, профессор



Е.А. Петрова

(подпись)

Рабочая программа практики рекомендована к утверждению представителями организаций-работодателей (при совместной разработке):

МБОУ «Образовательный центр «Созвездие» (г. Красногорск), директор



С.Н. Сюрин

Центр реабилитации инвалидов детства «Наш Солнечный Мир», директор



И.Л. Шпицберг

Рабочая программа учебной дисциплины рецензирована и рекомендована к утверждению:

Педагог-психолог государственного бюджетного общеобразовательного учреждения города Москвы «Школа № 45 имени Л.И. Мильграма», к. психол. н. к. пед.н., доцент кафедры психологии труда и специальной психологии РГСУ



В.В. Лешин



А.Г. Удодов

Согласовано Научная библиотека, директор



И.Г. Маляр



## СОДЕРЖАНИЕ

РАЗДЕЛ 1. ПАСПОРТ РАБОЧЕЙ ПРОГРАММЫ ПО ДИСЦИПЛИНЕ .....	4
1.1 Цель и задачи учебной дисциплины.....	4
1.2. Место учебной дисциплины в структуре основной профессиональной образовательной программы .....	4
1.3 Планируемые результаты обучения по учебной дисциплине в рамках планируемых результатов освоения основной образовательной программы .....	4
РАЗДЕЛ 2. СТРУКТУРА И СОДЕРЖАНИЕ ДИСЦИПЛИНЫ .....	5
2.1 Объем учебной дисциплины, включая контактную работы обучающегося с преподавателем и самостоятельную работу обучающегося.....	5
2.2. Учебно-тематический план учебной дисциплины .....	6
РАЗДЕЛ 3. УЧЕБНО-МЕТОДИЧЕСКОЕ ОБЕСПЕЧЕНИЕ САМОСТОЯТЕЛЬНОЙ РАБОТЫ ОБУЧАЮЩИХСЯ ПО УЧЕБНОЙ ДИСЦИПЛИНЕ.....	8
3.1. Виды самостоятельной работы обучающихся по дисциплине .....	9
3.2 Методические указания к самостоятельной работе по дисциплине (модулю) .....	10
РАЗДЕЛ 4. ФОНД ОЦЕНОЧНЫХ СРЕДСТВ ДЛЯ ПРОВЕДЕНИЯ ПРОМЕЖУТОЧНОЙ АТТЕСТАЦИИ ОБУЧАЮЩИХСЯ ПО УЧЕБНОЙ ДИСЦИПЛИНЕ .....	15
4.1. Форма промежуточной аттестации обучающегося по учебной дисциплине .....	15
4.2. Перечень компетенций с указанием этапов их формирования в процессе освоения образовательной программы.....	15
4.3 Описание показателей и критериев оценивания компетенций на различных этапах их формирования, описание шкал оценивания .....	17
4.4 Типовые контрольные задания или иные материалы, необходимые для оценки знаний, умений, навыков и (или) опыта деятельности, характеризующих этапы формирования компетенций в процессе освоения образовательной программы.....	19
4.5 Методические материалы, определяющие процедуры оценивания знаний, умений, навыков и (или) опыта деятельности, характеризующих этапы формирования компетенций.....	20
РАЗДЕЛ 5. УСЛОВИЯ РЕАЛИЗАЦИИ ДИСЦИПЛИНЫ .....	21
5.1. Перечень основной и дополнительной учебной литературы для освоения учебной дисциплины.....	22
5.2 Перечень ресурсов информационно-коммуникационной сети «Интернет», необходимых для освоения учебной дисциплины.....	22
5.3 Методические указания для обучающихся по освоению учебной дисциплины.....	24
5.4 Информационно-технологическое обеспечение образовательного процесса по учебной дисциплине .....	25
5.5 Материально-техническое обеспечение образовательного процесса по учебной дисциплине.....	28
5.6 Образовательные технологии .....	29
ЛИСТ РЕГИСТРАЦИИ ИЗМЕНЕНИЙ.....	30

## РАЗДЕЛ 1. ПАСПОРТ РАБОЧЕЙ ПРОГРАММЫ ПО ДИСЦИПЛИНЕ

### 1.1 Цель и задачи учебной дисциплины

Целями освоения дисциплины «Проектная деятельность» являются формирование системных представлений о разработке и проектировании социальных программ различного уровня, для клиентов и социальных групп с целью обеспечения их социального функционирования и качества жизни.

Задачи учебной дисциплины:

1. сформировать комплексные представления у слушателей о процессе разработки и реализации социальных проектов и программ в системе социальной защиты населения
2. дать базовые навыки слушателям в области моделирования социальных проектов и программ
3. развить базовые инструментальные навыки планирования и моделирования социальных проектов и программ.

### 1.2. Место учебной дисциплины в структуре основной профессиональной образовательной программы

Учебная дисциплина «Проектная деятельность» реализуется в *обязательной* части образовательной программы по направлению подготовки «44.03.03 *Специальное (дефектологическое) образование*», *очной, очно-заочно, заочной* форме обучения.

Изучение учебной дисциплины «Проектная деятельность» базируется на знаниях и умениях, полученных обучающимися ранее в ходе освоения программного материала ряда учебных дисциплин «Основы специальной психологии и педагогики», "Технологии самоорганизации и эффективного взаимодействия" и ряда других дисциплин.

Изучение учебной дисциплины «Проектная деятельность» является базовым для последующего освоения программного материала учебных дисциплин, а также при выполнении учебно-исследовательских аналитических работ и выпускной квалификационной работы.

### 1.3 Планируемые результаты обучения по учебной дисциплине в рамках планируемых результатов освоения основной образовательной программы

Процесс освоения учебной дисциплины направлен на формирование у обучающихся следующих универсальных и общепрофессиональных компетенций: УК-6, в соответствии с основной образовательной программой по направлению подготовки «44.03.03 *Специальное (дефектологическое) образование*», в результате освоения учебной дисциплины обучающийся должен демонстрировать следующие результаты:

Категория компетенций	Код компетенции	Формулировка компетенции	Код и наименование индикатора достижения компетенции
универсальная	УК-6	Способен управлять своим временем, выстраивать и реализовывать траекторию	ИУК-6.1 Формулирует на основе поставленной проблемы проектную задачу и способ ее

		<p>саморазвития на основе принципов образования в течение всей жизни</p>	<p>решения через реализацию проектного управления; ИУК-6.2.          Разрабатывает концепцию проекта в рамках обозначенной проблемы: формулирует цель, задачи, обосновывает актуальность, значимость, ожидаемые результаты и возможные сферы их применения; ИУК-6.3.          Разрабатывает план реализации проекта с учетом возможных рисков реализации и возможностей их устранения, планирует необходимые ресурсы, в том числе с учетом их заменяемости; ИУК-6.4.          Осуществляет мониторинг хода реализации проекта, корректирует отклонения, вносит дополнительные изменения в план реализации проекта, уточняет зоны ответственности участников проекта; ИУК-6.5.          Предлагает процедуры и механизмы оценки качества проекта,</p>
--	--	--	--

		инфраструктурные условия для внедрения результатов проекта.
--	--	---

## РАЗДЕЛ 2. СТРУКТУРА И СОДЕРЖАНИЕ ДИСЦИПЛИНЫ

### 2.1 Объем учебной дисциплины, включая контактную работы обучающегося с преподавателем и самостоятельную работу обучающегося

Общая трудоемкость учебной дисциплины для очной формы обучения составляет 2 зачетные единицы.

Вид учебной работы	Всего часов	Семестры
		1
<b>Аудиторные учебные занятия, всего</b>	<b>20</b>	<b>20</b>
В том числе контактная работа обучающихся с преподавателем:		
Учебные занятия лекционного типа	16	16
Учебные занятия семинарского типа	4	4
Лабораторные занятия	-	-
<b>Самостоятельная работа обучающихся*, всего</b>	<b>36</b>	<b>36</b>
В том числе:		
Подготовка к лекционным и практическим занятиям, самостоятельное изучение разделов дисциплины в ЭИОС	20	20
Выполнение практических заданий	16	16
Рубежный текущий контроль	16	16
<b>Вид промежуточной аттестации, контроль (час)</b>		<b>зачет</b>
<b>Общая трудоемкость учебной дисциплины, з.е.</b>	<b>72</b>	<b>72</b>

Общая трудоемкость учебной дисциплины для заочной формы обучения составляет 2 зачетные единицы.

Вид учебной работы	Всего часов	Семестры
		1
<b>Аудиторные учебные занятия, всего</b>	<b>4</b>	<b>4</b>
В том числе контактная работа обучающихся с преподавателем:		
Учебные занятия лекционного типа	2	2
Учебные занятия семинарского типа	2	2
Лабораторные занятия	-	-
<b>Самостоятельная работа обучающихся*, всего</b>	<b>52</b>	<b>2</b>
В том числе:		
Подготовка к лекционным и практическим занятиям, самостоятельное изучение разделов дисциплины в ЭИОС	30	30
Выполнение практических заданий	22	22
Рубежный текущий контроль	16	16
<b>Вид промежуточной аттестации, контроль (час)</b>		<b>ЗАЧЕТ</b>
<b>Общая трудоемкость учебной дисциплины, з.е.</b>	<b>72</b>	<b>72</b>

### 2.2. Учебно-тематический план учебной дисциплины

*Очной формы обучения*

Объем учебных занятий составляет 20 часов.

Объем самостоятельной работы – 36 часов.

Раздел, тема	Виды учебной работы, академических часов					
	Всего	Самостоятельная работа, в т.ч. промежуточная аттестация (СРС+контроль)	Контактная работа обучающихся с преподавателем			
			Всего	Лекционного типа	Семинарского типа	Лабораторные занятия
<b>Модуль 1 (семестр 1)</b>						
Тема 1. Методологические подходы к управлению проектами и программами в локальных социально-педагогических процессах	15	11	4	2	2	
Тема 2. Технологии разработки социальных проектов и программ на макроуровне социально-педагогической практики	15	11	4	2	2	
Тема 3. Технологии социальных проектов и программ на мезоуровне социально-педагогической практики	14	10	4	2	2	
Тема 4. Технологии социальных проектов и программ на микроуровне социально-педагогической практики	14	10	4	2	2	
Тема 5. Методология оценки и оценивания проблемных ситуаций на макро-мезо-микро уровнях социально-педагогической практики	14	10	4	2	2	
<b>Общий объем, часов</b>	<b>72</b>	<b>52</b>	<b>20</b>	<b>10</b>	<b>10</b>	
<b>Форма промежуточной аттестации</b>	<b>Зачет</b>					

#### *Заочной формы обучения*

Объем учебных занятий составляет 4 часов.

Объем самостоятельной работы – 68 часов.

Раздел, тема	Виды учебной работы, академических часов					
	Всего	Самостоятельная работа, в т.ч. промежуточная аттестация	Контактная работа обучающихся с преподавателем			

			Всего	Лекционного типа	Семинарског о типа	Лабораторны е занятия
<b>Модуль 1 (семестр 1)</b>						
Тема 1. Методологические подходы к управлению проектами и программами в локальных социально-педагогических процессах	16	14	2	2		
Тема 2. Технологии разработки социальных проектов и программ на макроуровне социально-педагогической практики	14	14	-	-		
Тема 3. Технологии социальных проектов и программ на мезоуровне социально-педагогической практики	14	14	-	-		
Тема. 4 Технологии социальных проектов и программ на микроуровне социально-педагогической практики	14	14	-	-		
Тема 5. Методология оценки и оценивания проблемных ситуаций на макро-мезо-микро уровнях социально-педагогической практики	14	12	2	-	2	
<b>Общий объем, часов</b>	<b>72</b>	<b>68</b>		<b>2</b>	<b>2</b>	
<b>Форма промежуточной аттестации</b>	<b>зачет</b>					

### РАЗДЕЛ 3. УЧЕБНО-МЕТОДИЧЕСКОЕ ОБЕСПЕЧЕНИЕ САМОСТОЯТЕЛЬНОЙ РАБОТЫ ОБУЧАЮЩИХСЯ ПО УЧЕБНОЙ ДИСЦИПЛИНЕ

#### 3.1. Виды самостоятельной работы обучающихся по дисциплине по очной форме обучения

Раздел, тема	Всего СРС + контроль	Виды самостоятельной работы обучающихся, в т.ч. контроль					
		Академическая активность, час	Форма академической активности	Выполнение практ. Заданий, час	Форма практического задания	Рубежный текущий контроль, час	Форма рубежного текущего контроля
<b>Модуль 1. Название модуля, семестр _1</b>							

Тема 1. Методологические подходы к управлению проектами и программами в локальных социально-педагогических процессах	11	10	Подготовка к лекционным и практическим занятиям, самостоятельное изучение раздела в ЭИОС	5	реферат	5	эссе	1
Тема 2. Технологии разработки социальных проектов и программ на макроуровне социально-педагогической практики	11	10	Подготовка к лекционным и практическим занятиям	5	реферат	5	Контрольная работа	1
Тема 3. Технологии социальных проектов и программ на мезоуровне социально-педагогической практики	10	9	Подготовка к лекционным и практическим занятиям	5	реферат	4	эссе	1
Тема 4 Технологии социальных проектов и программ на микроуровне социально-педагогической практики	10	9	Подготовка к лекционным и практическим занятиям	5	реферат	4	эссе	1
Тема 5. Методология оценки и оценивания проблемных ситуаций на макро-мезо-микро уровнях социально-педагогическо	10	9	Подготовка к лекционным и практическим занятиям	5	реферат	4	Контрольная работа	1

й практики								
<b>Общий объем, часов</b>	<b>52</b>	<b>47</b>		<b>25</b>		<b>22</b>		<b>5</b>
<b>Форма промежуточной аттестации</b>	<b>зачет</b>							

**Виды самостоятельной работы обучающихся по дисциплине по заочной форме обучения**

Раздел, тема	Всего СРС + контроль	Виды самостоятельной работы обучающихся, в т.ч. контроль						
		Академическая активность, час	Форма академической активности	Выполнение практ. заданий, час	Форма практического задания	Рубежный текущий контроль, час	Форма рубежного текущего контроля	Контроль (пром. аттест.), час
Тема 1. Методологические подходы к управлению проектами и программами в локальных социально-педагогических процессах	14	13	Подготовка к лекционным и практическим занятиям, самостоятельное изучение раздела в ЭИОС	6	реферат	6	эссе	1
Тема 2. Технологии разработки социальных проектов и программ на макроуровне социально-педагогической практики	14	13	Подготовка к лекционным и практическим занятиям	6	реферат	6	Контрольная работа	1
Тема 3. Технологии социальных проектов и программ на мезоуровне социально-педагогическо	14	13	Подготовка к лекционным и практическим занятиям	6	реферат	6	эссе	1



й практики								
Тема. 4 Технологии социальных проектов и программ на микроуровне социально-педагогической практики	14	13	Подготовка к лекционным и практическим занятиям	6	реферат	6	эссе	1
Тема 5. Методология оценки и оценивания проблемных ситуаций на макро-мезо-микро уровнях социально-педагогической практики	12	11	Подготовка к лекционным и практическим занятиям	6	реферат	5	эссе	1
<b>Общий объем, часов</b>	<b>68</b>	<b>63</b>		<b>30</b>		<b>29</b>		<b>5</b>
<b>Форма промежуточной аттестации</b>	<b>Зачет</b>							

### 3.2 Методические указания к самостоятельной работе по дисциплине (модулю)

#### Тема 1.МЕТОДОЛОГИЧЕСКИЕ ПОДХОДЫ К УПРАВЛЕНИЮ ПРОЕКТАМИ И ПРОГРАММАМИ В ЛОКАЛЬНЫХ СОЦИАЛЬНЫ-ПЕДАГОГИЧЕСКИХ ПРОЦЕССАХ

*Цель:* изучить основные подходы к управлению проектами в отечественном и зарубежном социальном познании.

#### **Перечень изучаемых элементов содержания.**

Управление проектами как система изменения ситуаций. Модели управления отечественный и зарубежный опыт. Целеполагание в социальном проектировании и разработки программ помощи населению. Типы и виды социальных проектов, реализуемых в учреждениях социальной сферы. Современные стратегии управления социальными проектами. Особенности формирование команды социального проекта в учреждениях сервиса. Жизненный цикл социального проекта в современных условиях практики. Методология проектного менеджмента в социальных учреждениях. Особенности проектного менеджмента: российский опыт. Методология разработки социального проекта. Особенности индикаторов в социальном проектировании. Проблемы мониторинга социального проектирования. Методология внедрения социального проекта. Практика разработки социальных проектов в НКО.

#### **Вопросы для самоподготовки:**

1. Какие модели управления проектами Вы знаете? Дайте краткую характеристику им.
2. Раскройте основные типы и виды социальных проектов, реализуемых на практике.
3. Какие социальные проекты сегодня реализуются на практике в контексте программ Вашего региона?
4. Как формируется команда по разработки социального проекта?
5. Раскройте особенность индикаторов социальных проектов.

## **РАЗДЕЛ 2. ТЕХНОЛОГИИ РАЗРАБОТКИ СОЦИАЛЬНЫХ ПРОЕКТОВ И ПРОГРАММ НА МАКРОУРОВНЕ СОЦИАЛЬНО-ПЕДАГОГИЧЕСКОЙ ПРАКТИКИ**

*Цель: изучить основные концепции технологий разработки социальных проектов на макроуровне*

### **Перечень изучаемых элементов содержания.**

Макроуровень практик социальной работы. Проблемы макроуровня социальной работы в современном российском обществе. Демографические, социальные и экономические показатели общества как проблемные области работы. Система предоставления социально-педагогических услуг на макроуровне практики.

Государственные учреждения, включенные в систему реализации государственных программ. Исследование эффективности работы социальных агентств на основе проектной деятельности. Система оценки эффективности программ государственных организаций. Система оценки эффективности программ негосударственных организаций.

Оценка деятельности эффективности программ, критерии, диагностика, моделирование. Разработка моделей социальных проектов на основе макропрактики социально-педагогической деятельности.

### **Вопросы для самоподготовки**

1. Каковы основные демографические, социальные и экономические показатели сообщества?
2. Как и кому предоставляются социальные услуги?
3. Какие социальные агентства финансируются государством для решения проблем сообщества?
4. Какова эффективность социальных агентств в решении проблем сообщества?
5. Какие общественные и некоммерческие организации включены в решении проблем сообщества? Какова эффективность их деятельности?
6. Какие религиозные организации включены в решении проблем сообщества? Какова эффективность их деятельности?
7. Какие проблемы существуют в деятельности социальных агентств при решении проблем сообщества?
8. Готовы ли члены сообщества к переменам и программам по решению проблем в микросоциальной среды?

## **РАЗДЕЛ 3. ТЕХНОЛОГИИ СОЦИАЛЬНЫХ ПРОЕКТОВ И ПРОГРАММ НА МЕЗОУРОВНЕ СОЦИАЛЬНО-ПЕДАГОГИЧЕСКОЙ ПРАКТИКИ**

*Цель: обучить слушателей основам проектирования на мезоуровне практики социальной работы*

**Перечень изучаемых элементов содержания.**

Социальное функционирование учреждений социального обслуживания на основе современного законодательства. Учреждения социальной защиты детства в контексте федеральных и региональных программ помощи и поддержки.

Типовые проблемы учреждений социальной защиты детства, связанные с удовлетворением потребностей различных социальных групп. Проблемы управления процессами качества социальных услуг.

Моделирование системы помощи и поддержки на уровне мезоуровня. Моделирование системы социального сопровождения проблемных групп детей с различными нозологиями.

**Вопросы для самоподготовки**

1. В чем проявляются особенности современных учреждений социальной защиты?
2. Определите основные проблемы учреждений социальной защиты детства?
3. Какие особенности социального функционирования учреждений социальной защиты детства в системе социального сектора реализованы на территории Вашего города?
4. Какие сложившиеся стратегии помощи, оказываемые данным учреждением характерны для детей с различными нозологиями?
5. Критически оцените эффективность деятельности социальных служб, исходя из потребностей детей и их семей?
6. Определите возможности изменения подходов к решению проблем в организации.

**РАЗДЕЛ. 4 ТЕХНОЛОГИИ СОЦИАЛЬНЫХ ПРОЕКТОВ И ПРОГРАММ НА МИКРОУРОВНЕ СОЦИАЛЬНО-ПЕДАГОГИЧЕСКОЙ ПРАКТИКИ**

*Цель: обучить слушателей разрабатывать проекты на уровне микропрактики социально-педагогической деятельности.*

**Перечень изучаемых элементов содержания.**

Особенность разработки проектов на микроуровне практики социально-педагогической деятельности. Дети с особыми потребностями и их проблемы как установка в проектной деятельности на микроуровне практики. Проблемы социального функционирования детей с особенностями здоровья и проблемы их адаптации к жизнедеятельности общества.

Проектирование индивидуальных программ на основе запроса родителей, детей с особыми потребностями. Особенности проектирования программ на основе деятельности мультидисциплинарной команды. Проектная деятельность в контексте прав и свобод ребенка. Особенность проектов, направленных на социализацию и адаптацию детей с особыми потребностями в учреждениях образования.

**Вопросы для самоподготовки**

1. Раскройте особенность проектной деятельности на микроуровне практики.
2. Какие типовые проблемы существуют у детей с особыми потребностями?
3. Какие модели проектной деятельности возможно осуществить, чтобы удовлетворить потребности семьи с детьми с ОВЗ?
4. Какие фазы моделирования проектной деятельности в контексте индивидуального запроса необходимо соблюдать?

5. Как на практике реализуются проекты индивидуальной социально-педагогической деятельности?

## **РАЗДЕЛ 5. МЕТОДОЛОГИЯ ОЦЕНКИ И ОЦЕНИВАНИЯ ПРОБЛЕМНЫХ СИТУАЦИЙ НА МАКРО-МЕЗО-МИКРО УРОВНЯХ**

*Цель: обучить слушателей системе оценивания проектов на различных уровнях*

### **Перечень изучаемых элементов содержания.**

Оценка как система диагностики эффективности проектов. Методология оценки в практике социально-педагогической деятельности. Типы и виды оценки. Особенность оценки в теории и практике социально-технологической работы с детьми с особыми потребностями. Оценивание в контексте реализации социальных проектов. Философия оценивания в сфере социальных услуг и сервиса. Реализация обеспечения качества жизни детей с ОВЗ в современном постиндустриальном обществе. Контроль над негосударственным сектором предоставления социальных услуг семьям детей с ОВЗ. Оценивание на основе «теории».

Типология оценивания социальных проектов: формирующее оценивание, итоговое оценивание, оценивание процессов, оценивание результатов, оценивание воздействий.

### **Вопросы для самоподготовки**

1. Почему с позиций исследователей диагноз имеет свое актуальное значение в современной практике?
2. Раскройте диагностический анализ как метод исследования проблем детей с ОВЗ.
3. В чем сущность оценивания, сравните данный метод анализа с оценкой и диагнозом.
4. Покажите особенность философии оценивания от философии оценки и диагноза.
5. По каким параметрам осуществляется оценивание качества социальных услуг?

## **ПРАКТИЧЕСКОЕ ЗАДАНИЕ К РАЗДЕЛУ 1**

### **Форма практического задания: реферат**

Примерный перечень тем рефератов к разделу 1:

1. Управление проектами как система изменения ситуаций.
2. Модели управления отечественный и зарубежный опыт.
3. Целеполагание в социальном проектировании и разработки программ помощи населению.
4. Типы и виды социальных проектов, реализуемых в учреждениях социальной сферы.
5. Современные стратегии управления социальными проектами.
6. Особенности формирования команды социального проекта в учреждениях сервиса.
7. Методология разработки социального проекта.
8. Проблемы мониторинга социального проектирования.
9. Методология внедрения социального проекта.
10. Практика разработки социальных проектов в НКО.

## **ПРАКТИЧЕСКОЕ ЗАДАНИЕ К РАЗДЕЛУ 2.**

**Форма практического задания: практическое задание**

**. Составьте программу, которую необходимо воплотить в макросоциальной среде на основе следующих подходов:**

**А. Выберите целевую группу, которой необходима помощь.**

- Опишите данную социально-демографическую группу
- Определите основные проблемы
- Определите особенности их социального функционирования в социальной среде
- Выявите сложившиеся стратегии помощи данным группам
- Критически оцените их эффективность
- Определите возможности изменения подходов к решению проблем данной группы в микросоциальной среде
- Перейдите к описанию программы

**Б. Структура программы**

- 1.1. Наименование (предоставление услуг на основании законодательства РФ)
- 1.2. Специальные термины и определения (используемые в программе)
- 1.3. Поставщик услуг, в соответствии с порядком, установленным законодательством Российской Федерации. (описать)
- 1.4. Получатели услуг (описать)
- 1.5. Правовые основания.  
Стандарт программ (реализация услуги)
2. Содержание программы
  - 2.1. Краткое описание программы по предоставлению услуги
  - 2.2. Основные этапы и мероприятия  
Планирование  
Выбор индикаторов  
Мероприятие (Продолжительность)  
Продолжительность подготовки к мероприятию  
Результат
3. Порядок реализации программы предоставления
  - 3.1. Время реализации программы
  - 3.3. Размеры финансирования
  - 3.5. Реализация программы в многофункциональных социальных центрах.
  - 3.6. Документальное сопровождение программы.
  - 3.7. Требования к информационному обеспечению, мероприятия
  - 3.8. Требования к техническому обеспечению программы
  - 3.8. Требования к кадровому обеспечению программы
  - 3.9. Осуществление контроллинга за реализацией программы

Примерными критериями оценки выполнения кейс-задания являются:

- умение провести разбор ситуации;
- уровень аргументации, способность отстаивать свою точку зрения;
- способность принимать решения в деле помощи;
- качество оформления отчета.

**ПРАКТИЧЕСКОЕ ЗАДАНИЕ К РАЗДЕЛУ 3**

**Форма практического задания: практическое задание**  
**Социальная организация как территориальный субъект помощи».**  
**(Модель П. Романова)**

*Историческая справка.* Адрес, специфика организации, характеристика помещения, оснащенность оборудованием, условия работы. Почему возникла служба? Когда? Ее задачи. Откуда исходила инициатива ее создания? Основные этапы становления и нынешний этап, отношение с властями.

*Описание службы.* Подробно описать помещение, расположение рабочих столов, подсобных помещений, мест для клиентов – выделены ли они, где находятся, есть ли стулья, описать «наглядную агитацию»: что висит на стенах, какие надписи. Как организовано место, где происходит прием клиентов; как происходит выяснение проблем клиентов, их регистрация и распределение по специалистам. Кто осуществляет прием клиентов? Как этот прием протекает (описание)?

*Финансирование.* Составить таблицу финансирования по годам. Источники финансирования (если разные, то отразить в таблице и дать динамику по годам). Собрать пояснения по финансированию: почему именно такое в данном году, что это обусловило, удовлетворенность общим финансированием, на что не хватает денег, на что бы пустили деньги, если бы они появились. Связь с отечественными и зарубежными программами по социальной работе по соответствующему профилю, международная поддержка.

*Динамика численности сотрудников центра.* Результаты свести в таблицы по годам, дать пояснения. Образование сотрудников, текучесть, как менялись уровень и характер образования. Откуда пришли сотрудники, руководители. Практический опыт работы по социальной работе – где приобрели, сколько лет, в какой области. Теоретический опыт – какие квалификационные дипломы имеют, какого учебного центра, какая специализация, когда получили. Довольны ли обучением, какие из теоретических знаний оказались востребованы.

*Группы работников.* Какие группы работников существуют (по опыту, специализации, профессии и др.)? Как они отличаются друг от друга по образованию, зарплате, доступе к каким-либо ресурсам? Можно ли осуществить переход из одной группы в другую и как это сделать? Какая группа наиболее влиятельна и престижна, как она определяет деятельность других групп? Как в нее входят и как покидают? Опишите элементы групповых субкультур.

*Идеология.* В какие профессиональные ассоциации входят сотрудники? Где и как они обсуждают свои проблемы? Основные идеологические установки.

*Этика.* Какие противоречия, дилеммы встречаются в работе (собрать примеры)? Чем руководствуются работники в повседневной работе? Что считают ценным и правильным? Следующие вопросы можно использовать для интервью с рядовыми сотрудниками и руководителями: Какими этическими принципами вы руководствуетесь в своей работе? Где сформулированы эти принципы? Насколько они общеприняты среди представителей той профессии, какой вы занимаетесь? Как вы их узнали? Что произойдет,

если вы узнаете, что кто-либо из тех ваших коллег (руководителям – коллег и подчиненных), кто занимается социальной работой, нарушил эти принципы?

*Язык.* Составить словарь внутреннего языка, особых словечек, терминов, в том числе тех, какие используются внутри службы для обозначения клиентов, их особенностей. Какими словами обозначаются начальники, работа в общем и отдельные ее направления, с какой эмоциональной окраской, представить образцы нарративов и способов самовыражения.

*Организационная культура и субкультуры.* Описать стиль и формы оформления помещений, что вывешивается на стены, что написано на них (граффити).

*Отношения с клиентами / знание / мастерство.* Статистика: динамика обращений в службу по годам – частота, динамика по отдельным направлениям. Как сотрудники повышают свое мастерство? Как отношение к клиентам проявляется в языке, в оформлении помещений, в организационных символах, документах, инструкциях, коммуникации с клиентами, персонала друг с другом.

*Мотивация работников.* Как и чем работники мотивированы к труду? Как часто используется материальное поощрение, символическое поощрение? Кто, как и каким образом контролирует дисциплину, качество выполнения заданий? Насколько жестко осуществляется контроль? Каковы дисциплинарные практики? Какие меры стимулирования применяются? Собрать коллекцию типичных практик (истории, документы): «Как человек попадает на работу в службу», «Как человек находит там подходящее место», «Как делается карьера», «Конфликты в сервисной организации», «Почему человек покидает организацию».

*Лидерство.* Что значит хороший руководитель в этой организации? Примеры хорошего и плохого руководства. Есть ли лидер в организации? Совпадает ли формальное лидерство с неформальным? Качества лидера? Как формируются навыки лидерства?

*Процесс планирования.* Описать, как протекает деятельность рядовых работников, как построено краткосрочное и долгосрочное планирование, как построены планерки (присутствовать на одной из планерок, вести дневник включенного наблюдения). Принятие решений – кто их принимает в разных случаях (относительно организации работы, взаимоотношений с клиентом, с сообществом, с руководством).

*Организация работы.* Какие существуют процедуры регистрации, отчетности, насколько беспрекословно они выполняются, существуют ли исключения из правил во внутренних отношениях и в отношениях с клиентами или, напротив, только правила и буква инструкции (неформальные нормы), роль социальных работников, работа в группах, активность рядовых членов, как построено взаимодействие с клиентом, как ведется учет жалоб и предложений?

*Взаимодействие с сообществом.* Как построено взаимодействие с сообществом, в каких формах, ставятся ли цели взаимодействовать, планируются ли такие действия, есть ли волонтеры, как с ними взаимодействуют и организуют их работу, как сообщают о своей работе, как работают с общественным мнением, средствами массовой информации?

С какими общественными организациями взаимодействуют в районе, как протекает такое взаимодействие в деталях и подробностях?

*Методы социально-проектной деятельности.* Какие методы работы с клиентами чаще всего используются? Приведите примеры. Откуда социальный работник узнает о методах социальной работы? Что из этих методов взято из каких-либо книг, пособий, а что – из практики (своей, коллег)?

## ПРАКТИЧЕСКОЕ ЗАДАНИЕ К РАЗДЕЛУ 4

**Форма практического задания: практическое задание**

### **А. Выберите типологию клиента, которому необходима помощь.**

- Опишите особенности данного клиента (социализация, социальное функционирование, инкультурация).
- Определите основные проблемы
- Определите особенности социального функционирования в системе социальных отношений
- Выявите сложившиеся стратегии помощи, оказываемые данному клиенту
- Критически оцените эффективность
- Определите возможности изменения подходов к решению проблем клиента
- Перейдите к описанию программы

### **Б. Структура программы**

1.1. Наименование (предоставление услуг на основании законодательства РФ)

1.2. Специальные термины и определения (используемые в программе)

1.3. Поставщик услуг, в соответствии с порядком, установленным законодательством Российской Федерации. (описать)

1.4. Получатели услуг (описать)

1.5. Правовые основания.

Стандарт программ (реализация услуги)

2. Содержание программы

2.1. Краткое описание программы по предоставлению услуги

2.2. Основные этапы и мероприятия

Планирование

Выбор индикаторов

Мероприятие (Продолжительность)

Продолжительность подготовки к мероприятию

Результат

3. Порядок реализации программы предоставления

3.1. Время реализации программы

3.3. Размеры финансирования

3.5. Реализация программы в многофункциональных социальных центрах.

3.6. Документальное сопровождение программы.

3.7. Требования к информационному обеспечению, мероприятия

3.8. Требования к техническому обеспечению программы

3.8. Требования к кадровому обеспечению программы

3.9. Осуществление контроллинга за реализацией программы



## ПРАКТИЧЕСКОЕ ЗАДАНИЕ К РАЗДЕЛУ 5

### Форма практического задания: реферат

- Отечественные и зарубежные технологии психолого-педагогической деятельности: сущность и различие.
- Оценивание в технологиях работы социального сервиса.
- Правовое обеспечение современной отечественной технологии социально-педагогической деятельности.
- Концепции активизации в технологиях социально-педагогической деятельности с семьей, имеющих детей с ОВЗ.
- Интервенции социально-педагогической деятельности в учреждениях социальной защиты.
- Европейские и отечественные подходы к концептам интервенций в ситуации КОВИД-19: сущность и различия.
- Северо-американские технологии и концепты помощи детям с особыми потребностями в кризисных ситуациях КОВИД-19.
- Система работы с семьями, имеющих детей с ОВЗ в условиях регионального кризиса.
- Система работы с клиентами в условиях КОВИД-19.
- Современные технологии работы в учреждениях социального в микросоциальной среде мегаполиса.
- Система стандартизации услуг и поддержки отечественный опыт.
- Система стандартизации услуг и поддержки населения в ЕС.
- Система стандартизации услуг и поддержки в США.
- Проблемы эффективности социальных услуг в современных российских реалиях.

### РУБЕЖНЫЙ КОНТРОЛЬ К РАЗДЕЛУ 1: форма рубежного контроля – проект

На основании исследований ситуации в области психосоциального и социально-педагогического сопровождения детей и подростков с особенностями развития определите основных конкурентов государственным учреждениям, которые сегодня оказывают эти услуги на аутсорсинге. Свои сравнения конкретизируйте реальными учреждениями практики.

Исследовательский проект: «Анализ соискателей (конкурентов)»

#### Анализ соискателей

1.	Что и кого Вы понимаете под словом «соискатель» ?	Что: Кого:
2.	Оцените конкуренцию на рынке социальных услуг	В отношении какой темы? <hr/> (оценка от 1 до 5)
3.	В какой фазе развития, по Вашему мнению, находится совокупный рынок социальных услуг?	Постоянно развивается – В состоянии покоя – В стадии сокращения-

		В периоде роста- Не знаю Другое:
4.	На каком этапе развития находится Ваш сектор (помощь детям с особыми потребностями, семье, особого ребенка, помощь детям с ОВЗ, и т.д.)	Постоянно развивается – В состоянии покоя – В стадии сокращения- В периоде роста- Не знаю Другое:

5. Как много конкурентов у Вашего работодателя на рынке социальных услуг?

Отношение Количество ↓	Локальное	Региональное	Федеральное	Национальное	Интернациональное
	Никого				
1-5					
6-10					
Не знаю					

6. Кто, по Вашему мнению, принадлежит к трем важнейшим?

Назовите, пожалуйста, трех :

- 1.
- 2.
- 3.

7.	Какую структуру имеют три названные организации конкурента?	Группа самопомощи Гражданская инициатива Объединения других союзов Благотворительные организации Коммерческие организации Церковь Другое
8.	Какую прибавочную стоимость (дополнительную пользу) может предложить Ваша организация как противопоставление конкурентам?	В качестве работы Во внутренней коммуникации Во внешней коммуникации В услугах В технике Другое
9.	В чем, на Ваш взгляд, заключается самый большой недостаток Вашего основного конкурента?	В качестве работы Во внутренней коммуникации Во внешней коммуникации В услугах В технике Другое
10.	Какие известные Вам возможности социальной работы использует конкурент?	-

**РУБЕЖНЫЙ КОНТРОЛЬ К РАЗДЕЛУ 2: форма рубежного контроля – компьютерное тестирование.**

*(??) В английской научной литературе под коммьюните принято понимать*

(!) общину

(?) коммьюните

(?) социум

(?) коммуну

*(??) Группа исследователей, идущих в русле традиций Э. Дюркгейма, рассматривают микросоциальную среду как объект*

- политической единицы
- этнической общности
- мультикультурной общности
- местоположения или территории

*(??) Микросоциальная среда осмысляется в технологиях помощи*

- как помогающий объект
- как объект социального обеспечения
- как объект социальной практики
- как объект социальной политики

*(??) В функциональном подходе к микросоциальной среде микросообщество осмыляется*

- с позиций кризисных явлений
- с позиций базовых потребностей
- с позиций трудной жизненной ситуации
- с позиций социального неравенства

*(??) Субъектность микросоциальной среды реализуется, по мнению Л. Роланда и Л. Уоррена через следующие свои основные функции:*

- производства – распределения - защиты
- производства — распределения — потребления
- производства — распределения — социального обеспечения
- производства — распределения — социальной помощи

*(??) Понимание того, насколько микросоциальная среда может эффективно осуществлять свои функции социального попечения и обеспечения, рассматривается с позиций:*

- перераспределения
- поддержки
- прав человека
- социальной справедливости

*(??) Осмысление реализации стратегий попечения микросоциальной среде осмыляется в дискурсе политики*

- «всеобщего счастья»
- «среднего пути»
- «достижения справедливости»
- «поддержки социально-незащищенных слоев населения»

*(??) В современном познании существует ряд подходов, определяющих технологии социальной помощи не только в контексте социальных акций и социального*

*обеспечения, но и в контексте проблем социальной политики. Наиболее распространенными такими подходами являются*

- (?) социал-демократические теории
- (?) либеральные теории
- (!) конструктивистские теории
- (?) феминистские теории

*(??) В моделях интервенций Дж. Мондороз и С. Вилсон выделяют следующие технологии социальной помощи в микросоциальной среде:*

- (?) парламентская работа
- (!) **избирательная работа**
- (?) межведомственная работа
- (?) территориальная работа

*(??) Модель социальных акций. Данная технологическая модель базируется на концепциях*

- (?) радикальных теорий и эго-психологии
- (?) социальной психологии и экологических подходах
- (!) **активизации и концепции социальных сетей**
- (?) феминистских теориях и социалистических теориях

*(??) Т. Йорк предложил все направления технологий социальной помощи в микросоциальной среде разделить на группы:*

- (?) политических действий
- (?) социальной защиты
- (!) **социального обеспечения**
- (?) экономических действий

*(??) Так в субъект - субъектном взаимодействии в помогающих профессиях с микросоциальной средой принцип «лицом к лицу», заменяется на принцип*

- (?) «я и другие»
- (?) «помощь –в-окружающей среде»
- (!) **«помощь через структуру»**
- (?) «клиент-в-ситуации средовых вызовов»

*(??) Оценка проблемы является первым шагом, позволяющим описать масштабы трудной жизненной ситуации применительно к микросоциальной среде. Как считают исследователи, одним из методов первичного понимания проблемной ситуации является система вопросов, направленных на*

- (!) **основные характеристики микросоциальной среды**
- (?) на основные характеристики уязвимых групп
- (?) на основные финансовые возможности сообщества
- (?) на основные стратегии помощи применительно к микросоциальной среде

*(??) На этапе оценки проблемы внимание фокусируют на*

- (!) **географических и социальных особенностях микросоциальной среды**

- (?) этнических и социальных особенностях микросоциальной среды
- (?) экономических и социальных особенностях микросоциальной среды
- (?) демографических и социальных особенностях микросоциальной среды

**(??) В соответствии с концепцией Г. Робертса в модели локального развития первая фаза работы является**

- (?) фаза диагностики
- (?) фаза напряжения
- (?) фаза прогноза
- (!) первичной оценки**

**(??) Технологии социальной практики в микросоциальной среде реализуют интервенции**

- (?) на микроуровне
- (?) на мезоуровне
- (!) на макроуровне**
- (?) на метауровне

**(??) Как считают немецкие исследователи помогающих профессий В. Хинте, Г. Линтес, В. Шпрингер и др., компетенции профессионалов фокусируется вокруг следующих направлений:**

- (?) развитие способностей к общению
- (?) развитие способностей к мониторингу ситуации
- (?) развитие способностей к определению конфликтных ситуаций
- (!) развитие способностей к передаче полномочий**

**(??) Д. Ольшлегель сформулировал следующие принципы работы в микросоциальной среде:**

- (?) психолого-педагогическая работа направлена на проблемы
- (?) психолого-педагогическая работа направлена на решение мультикультурных проблем
- (!) психолого-педагогическая работа направлена на общину**
- (?) психолого-педагогическая работа направлена на решение прав человека

**(??) В Российской Федерации принято говорить о**

- (?) о психолого-педагогической работе на территории
- (!) о психолого-педагогической работе в муниципальном образовании**
- (?) о психолого-педагогической работе на районе
- (?) о психолого-педагогической работе в поле

**(??) Особенность оценки микросоциальной среды заключается в том, что в фокусе анализа сосредоточены проблемы**

- (!) жизнедеятельности сообщества**
- (?) жизнедеятельности семьи
- (?) жизнедеятельности общества
- (?) жизнедеятельности государства

компьютерное тестирование.

*(??) Социальное обслуживание основывается на соблюдении*

(?) социальной справедливости

(?) свободы совести

**(!) прав человека**

(?) солидарности в обществе

*(??) Социальное обслуживание осуществляется также на следующих принципах:*

**(!) добровольности**

(?) заинтересованности

(?) гражданственности

(?) территориальности

*(??) Новый закон декларирует принцип индивидуальной нуждаемости, который позволяет:*

(?) осуществлять выборочную поддержку

(?) реализовывать только региональные программы

(?) поддерживать только приоритетные группы клиентов

**(!) разрабатывать индивидуальную программу**

*(??) Учреждения социального обслуживания населения классифицируют по следующим основным признакам (критериям):*

(?) форма управления

**(!) форма собственности учреждений**

(?) форма подчинения

(?) форма коммуникаций

*(??) Технологии социального обслуживания реализуют, в соответствии с новым законодательством:*

(?) частные организации

(?) государственные организации

**(!) поставщики социальных услуг**

(?) религиозные организации

*(??) В соответствии с принятым законодательством граждане*

**(!) могут самостоятельно выбирать услуги на основе реестра поставщиков,**

(?) могут выбирать услуги на основе заявительного принципа в муниципалитет

(?) могут выбирать услуги на основе заявительного принципа в органы социальной защиты

(?) могут выбирать услуги на основе заявительного принципа в территориальные органы управления социальной защиты

**(??) 2.2. Организационно-правовая система социального обслуживания в Российской Федерации (??)**

*(??) Стандарты организаций необходимы*

- (?) для защиты прав потребителей
- (?) для надзора за деятельностью социальных служб
- (?) для планирования работы в учреждении
- (!) для совершенствования процесса обслуживания**

**(??)Федеральный закон «Об основах социального обслуживания граждан в Российской Федерации», вступивший в силу с 1 января 2015 года содержит нормы:**

- (?) предусматривает расширение прав потребителей услуг
- (?) предусматривает меры поддержки работающих в социальной сфере
- (!) предусматривает стандартизацию социальных услуг**

**(??)Главное отличие национальных стандартов Российской Федерации в области социального обслуживания, введенных в действие в 2015 году, согласно приказам Росстандарта – это**

- (!) добровольный характер их применения**
- (?) обязательный характер их применения
- (?) факультативный характер их применения
- (?) выборочный характер их применения

**(??)Социальное сопровождение - новый термин в законе он означает**

- (?) оказание непосредственной помощи
- (!) содействие в получении помощи**
- (?) выполнение директивных требований
- (?) принятие на себя ответственности

**(??)Система патроната направлена на оказание помощи семье**

- (!)на ранних этапах неблагополучия**
- (?) в кризисных ситуациях
- (?) в ситуации горя и утраты
- (?) на всех этапах неблагополучия

**(??)Технологии превентивного патроната предполагают**

- (?) межинституциональное взаимодействие по профилактике социального сиротства
- (?) межконфессиональное взаимодействие по профилактике социального сиротства
- (!) межведомственное взаимодействие по профилактике социального сиротства**
- (?)координационное взаимодействие по профилактике социального сиротства

**(??)Технологии семейного патроната направлены на обеспечение**

- (!)права детей на воспитание в семье**
- (?) права детей на воспитание в патронатной семье
- (?) права детей на воспитание в государственных учреждениях
- (?) права детей на воспитание в конфессиональных учреждениях

**(??)Согласие ребенка на усыновление является безусловно необходимым достигшего возраста**

- (?)семи лет

- (!)десяти лет**
- (?)четырнадцать лет
- (?)шестнадцать лет

*(??)Лица, разгласившие тайну усыновления ребенка против воли его усыновителей, привлекаются*

- (?) к штрафу
- (?) к общественным работам
- (?) к административной ответственности
- (!) к уголовной ответственности**

*(??) Попечительство над несовершеннолетними осуществляется в возрасте*

- (?) 7-18 лет
- (?) 10-18 лет
- (!) 14 до 18 лет**
- (?) 7- 20 лет

*(??)На содержание ребенка государством ежемесячно выплачиваются средства, в соответствии с*

- (!)региональным законодательством**
- (?) указами кабинета министров
- (?) указами президента
- (?) ведомственными регламентами

*(??) Органы опеки и попечительства разрешают подростку 16-летнего возраста проживать отдельно, если такая необходимость связана с*

- (?) жилищными условиями
- (?) отдаленностью от социальных центров
- (!) получением образования**
- (?) воспитанием младших братьев и сестер

*(??)Количество детей в приемной семье, включая родных и усыновленных детей, не превышает, как правило*

- (?) 6 человек
- (!) 8 человек**
- (?) 10 человек
- (?) 12 человек

*(??) Семейно-воспитательная группа (СВГ) является структурным подразделением*

- (?) комплексного центра
- (?) кризисного центра помощи женщинам
- (?)центра помощи семье и детям
- (!) приюта (реабилитационного центра)**

**РУБЕЖНЫЙ КОНТРОЛЬ К РАЗДЕЛУ 4** форма рубежного контроля – компьютерное тестирование.



**(??) Технологии социальной работы с ребенком–инвалидом исходят из его**

(?) ограниченности

**(!) возможностей**

(?) желания

(?) потребностей

**(??) Основу патронажа семей, имеющих ребенка-инвалида, составляет**

(?) индивидуальная программа коррекции

(?) индивидуальная программа развития

**(!) индивидуальная программа реабилитации**

(?) индивидуальная программа самосовершенствования

**(??) Закон о социальном обслуживании населения ввел понятие для семей**

**(!) социальное сопровождение**

(?) социальный патронаж

(?) социальная реабилитация

(?) социальная профилактика

**(??) Патронаж и стационарное обслуживание рассматриваются как части**

(?) единой профилактической программы

**(!) единой реабилитационной программы**

(?) единой коррекционной программы

(?) единой абилитационной программы

**(??) Э. Берджесс обосновывал тенденции перехода семьи от**

(?) «нуклеарной семьи к семье моногамной»

**(!) «семьи – института к супружескому партнерству»**

(?) «бездетной семьи к многодетной семье»

(?) «семьи содружества к семье партнерства»

**(??) Культурная интенциональность предполагает знания профессионала о том, что**

(?) клиенты живут в одной системе

(?) клиенты игнорируют другие системы

(?) клиенты не информированы о других системах

**(!) клиенты живут в разных системах**

**(??) В процессе интервенций, западно-ориентированных подходов большое значение придают**

(?) концептам помогающей практики

(?) концептам помогающего субъекта

(?) концептам помогающей технологии

**(!) концептам помогающего контекста**

*(??) Западно-ориентированные подходы к теории и практики кросскультурной терапии и консультирования в социальной работе осмысляются в моделях:*

(?) трансверсальной модели помощи

(?) холистической модели помощи

(?) постмодернистской модели помощи

**(!) психодинамической модели помощи**

*(??) Как считают зарубежные исследователи, работы К. Ренна, Д.Петерсона, С.Рида и других послужили основой для более критического подхода к традиционным европейским технологиям консультирования, психологии, с их*

(?) «культурной идентичностью»

(?) «культурным своеобразием»

**(!) «особенностями культурной ограниченности»**

(?) «культурной исключительностью»

*(??) Система представлений о влияние высших сил на жизнедеятельность отдельного человека и семьи в целом имеет место быть в практике психолого-педагогической работы среди семей иммигрантов*

**(!) на основе языческих верований**

(?) на основе культурных ограничений

(?) на основе социальных предпочтений

(?) на основе психологического своеобразия

*(??) Е. Конгресс, считала, что проблемы миграции связаны, как она писала*

**(!) с «травмой после травмы»**

(?) с «поиском новой жизни»

(?) с «поиском лучшей жизни»

(?) с «поиском безопасной жизни»

*(??) Образование старшим поколением иммигрантов осмыляется как*

**(!) «социальный лифт»**

(?) «система социальной защиты»

(?) «пустая трата времени»

(?) «отход от традиций предков»

*(??) Как считают исследователи, практикующие кросскультурные технологии помощи, специалисты потерпели неудачу при попытке создать обоснованную теорию по причине*

**(!) формирования теории на основе отклонений от нормы**

- (?) формирования теории на основе особенностей паттернов этносов
- (?) формирования теории на основе экономических подходов
- (?) формировании теории на основе политических подходов

**(??) В процессе первичного контакта происходит**

- (?) «выяснение возможностей» клиентов
- (!) «открытие проблемы» клиента**
- (?) «передача ресурсов» клиенту
- (?) «передача средств» клиенту

**(??) Микроклимат, который устанавливается между профессионалом и клиентом на первичной фазе**

- (?) определяет процесс взаимодействий
- (!) определяет направление контракта**
- (?) определяет специфику интервенций
- (?) определяет объем ресурсов

**(??) Как считает немецкий психолог Р. Клушман, для достижения рабочего альянса необходимо руководствоваться рядом правил, среди них:**

- (?) не торопиться
- (?) не звонить по телефону и не пить кофе
- (?) не отвечать руководству на вызовы
- (!) необходимо внимательно слушать клиента**

**(??) На первичной стадии работы с клиентом осуществляется**

- (?) предварительный контракт
- (?) предварительные интервенции
- (!) предварительная оценка ситуации клиента**
- (?) осуществляется знакомство с его семьей.

**(??) В процессе установления потребностей в изменениях профессионал может столкнуться с тем, что клиенты**

- (?) могут попросить пригласить своих родственников
- (!) могут отказываться подтверждать наличие проблемы**
- (?) могут попросить пригласить администрацию
- (?) могут отказываться подписывать документы

**(??) Директивные роли профессионала**

- (?) терапевт
- (!) воспитатель**
- (?) медиатор
- (?) социальный брокер

**(??) Недирективные роли профессионала**

- (?) диагност
- (?) консультант
- (?) организатор программы индивидуальной поддержки
- (!) организатор программы социального обслуживания**

**(??) Согласно исследованиям А. Пинкуса и А. Минахан, существуют определенные силы, которые могут усилить мотивацию, к ним относят:**

- (?) желание получить средства
- (!) желание получить помощь**
- (?) желание самореализоваться
- (?) желание переложить проблему на другого

**(??) Первичным инструментарием профессионала является**

- (?) консультация
- (?) тестирование
- (!) интервью**
- (?) заполнение анкеты

**(??) Клиент принимает непосредственное участие**

- (?) в написании отчета
- (?) в взаимодействиях с руководством учреждения
- (?) во взаимодействиях с супервизором
- (!) в целеполагании**

**(??) Согласно подходу психолога М. Фишера (США, 2000), барьеры появляются в результате следующих факторов:**

- (?) отсутствии средств
- (!) неприятие роли клиента**
- (?) внутренних конфликтов клиента
- (?) внешних факторов

**(??) Рассматривая барьеры как определенное сопротивление развитию плана, А. Пинкус и А. Минахан систематизировали основные барьеры в профессиональном взаимодействии профессионала и клиента:**

- (?) нежелание принимать чью-либо помощь
- (!) нежелание решать проблемы**
- (?) нежелание общаться с конфликтующей стороной
- (?) нежелание коммуницировать с профессионалом

**РУБЕЖНЫЙ КОНТРОЛЬ К РАЗДЕЛУ 5: форма рубежного контроля – компьютерное тестирование.**

*(??) В Законе № 442-ФЗ:*

**(!) отсутствует формулировка «трудная жизненная ситуация»**

(?) присутствует формулировка «трудная жизненная ситуация»

(?) расширена формулировка «трудная жизненная ситуация»

(?) уточнена формулировка «трудная жизненная ситуация»

*(??) Социальное обслуживание осуществляется на принципах:*

(?) приоритетного обслуживания граждан на основе возраста

(?) приоритетного обслуживания граждан на основе трудового стажа

(?) приоритетного обслуживания граждан на основе индивидуальных заслуг

**(!) свободный доступ граждан к социальному обслуживанию**

*(??) Новый Закон о социальном обслуживании граждан декларирует принцип*

(!) индивидуального обслуживания

(!) индивидуальных потребностей

**(!) индивидуальной нуждаемости**

(?) индивидуальной заботы

*(??) В Законе № 442-ФЗ указывается новый принцип социального обслуживания*

(?) принцип субсидиарности

(?) принцип сохранения льгот для различных категорий граждан

(?) принцип персонального запроса

**(!) сохранение пребывания гражданина в привычной, благоприятной социальной среде**

*(??) По форме собственности учреждения подразделяют*

**(!) на государственные**

(?) на федеральные

(?) на республиканские

(?) на территориальные

*(??) Одним из факторов, влияющих на качество социального обслуживания и развитие всех форм социального обслуживания, является*

(?) активизация ресурсов территорий

(?) активизация ресурсов общественных организаций

(?) активизация финансовых ресурсов коммерческих учреждений

**(!) стандартизация социального обслуживания**

***(??) Главное отличие национальных стандартов Российской Федерации в области социального обслуживания, вводимых в действие в 2015 году является***

- (?) обязательный характер их применения
- (!) добровольный характер их применения**
- (?) факультативный характер их применения
- (?) выборочный характер их применения

***(??) Национальные стандарты Российской Федерации составляют основу практической работы учреждений. Основная роль отводится***

- (?) федеральным стандартам в области социального обслуживания
- (?) территориальным стандартам в области социального обслуживания
- (!) региональным стандартам в области социального обслуживания**
- (?) муниципальным стандартам в области социального обслуживания

***(??) Социальное сопровождение — новый термин в законе. Понятие означает***

- (?) содействие в получении помощи, которая, по сути, относится к социальным услугам
- (?) содействие в получении помощи, которая, по сути, относится к социально - психологическим услугам
- (!) содействие в получении помощи, которая, по сути, не относится к социальным услугам**
- (?) содействие в получении помощи, которая, по сути, относится к социально-бытовым услугам

***(??) Технологии превентивного патронажа предполагают, прежде всего***

- (?) взаимодействие учреждений образования
- (!) межведомственное взаимодействие**
- (?) взаимодействие учреждений социального обеспечения
- (?) взаимодействие учреждений здравоохранения

***(??) Усыновление является***

- (?) факультативной формой устройства детей, оставшихся без попечения родителей
- (?) альтернативной формой устройства детей, оставшихся без попечения родителей
- (!) приоритетной формой устройства детей, оставшихся без попечения родителей**
- (?) дополнительной формой устройства детей, оставшихся без попечения родителей

***(??) На содержание ребенка государством ежемесячно выплачиваются средства в соответствии***

- (!) с региональным законодательством**
- (?) с федеральным законодательством

- (?) территориальным законодательством
- (?) муниципальным законодательством

**(??) Органы опеки осуществляют регулярный контроль за условиями**

- (?) содержания ребенка
- (?) воспитания ребенка
- (?) образования ребенка
- (!) содержания, воспитания и образования ребенка**

**(??) Патронатное воспитание является новой формой семейного устройства детей, при которой права и обязанности по защите прав ребенка разграничены**

- (?) между патронатным воспитателем и органами социальной защиты**
- (!) между патронатным воспитателем и органом опеки и попечительства
- (?) между патронатным воспитателем и органами образования
- (?) между патронатным воспитателем и органами образования и здравоохранения

**(??) Прямая помощь направлена на**

- (?) помощь человеку в местах его жизнедеятельности
- (?) помощь, направленная на его неудовлетворенные потребности
- (!) защиту прав и интересов человека, улучшение условий его жизни**
- (?) помощь, оказываемая непосредственно социальными службами

**(??) Опосредованная помощь предоставляется через работу**

- (!) с социальным окружением клиента**
- (?) через систему социальных программ
- (?) через систему социальных пособий
- (?) через систему социальных льгот

**(??) Технологии социальной работы с ребенком-инвалидом исходят**

- (?) из его ограниченности
- (!) из его возможностей**
- (?) из его перспектив
- (?) из его ресурсов

**(??) Дети, находящиеся под опекой или попечительством**

- (!) сохраняют право на общение со своими родителями и родственниками**
- (?) не сохраняют право на общение со своими родителями и родственниками
- (?) ограничены правом общения со своими родителями и родственниками

(?) не прописаны правом на общение со своими родителями и родственниками

**(??) В силу того, что опека и попечительство устанавливаются над детьми разных возрастов, опекун**

(?) не имеет право совершать от имени подопечного сделки

(?) ограничен в совершении от имени подопечного сделки

**(!) имеет право и обязан совершать от имени подопечного сделки**

(?) не обязан совершать от имени подопечного сделки

**(??) Попечитель**

**(!) имеет права и обязан давать согласие на совершение подопечным сделок**

(?) имеет права не давать согласие на совершение подопечным сделок

(?) не имеет права давать согласие на совершение подопечным сделок

(?) ограничен в праве давать согласие на совершение подопечным сделок

**(??) Процедура усыновления в России определена в**

**(!) семейном кодексе РФ**

(?) административном кодексе РФ

(?) уголовном кодексе РФ

(?) международным правом

## **РАЗДЕЛ 4. ФОНД ОЦЕНОЧНЫХ СРЕДСТВ ДЛЯ ПРОВЕДЕНИЯ ПРОМЕЖУТОЧНОЙ АТТЕСТАЦИИ ОБУЧАЮЩИХСЯ ПО УЧЕБНОЙ ДИСЦИПЛИНЕ**

### **4.1. Форма промежуточной аттестации обучающегося по учебной дисциплине**

Контрольным мероприятием промежуточной аттестации обучающихся по учебной дисциплине является **зачет**, который проводится в **устной** форме.

### **4.2. Перечень компетенций с указанием этапов их формирования в процессе освоения образовательной программы**

<b>Код компетенции</b>	<b>Содержание компетенции (части компетенции)</b>	<b>Результаты обучения</b>	<b>Этапы формирования компетенций в процессе освоения образовательной программы</b>
УК-6,	Способен управлять проектом на всех этапах его жизненного цикла	Знать: технологии проектной деятельности на различных уровнях практики социальной работы	Этап формирования знаний
		Уметь: применять современные технологии	Этап формирования умений



		проектирования в практической деятельности при решении проблемных ситуаций	
		Владеть: навыками решения проблемных ситуациях методом проектирования	Этап формирования навыков и получения опыта

#### 4.3 Описание показателей и критериев оценивания компетенций на различных этапах их формирования, описание шкал оценивания

Код компетенции	Этапы формирования компетенций	Показатель оценивания компетенции	Критерии и шкалы оценивания
УК-6	Этап формирования знаний.	<p>Теоретический блок вопросов.</p> <p>Уровень освоения программного материала, логика и грамотность изложения, умение самостоятельно обобщать и излагать материал</p>	<p>1) обучающийся глубоко и прочно освоил программный материал, исчерпывающе, последовательно, грамотно и логически стройно его излагает, тесно увязывает с задачами и будущей деятельностью, не затрудняется с ответом при видоизменении задания, умеет самостоятельно обобщать и излагать материал, не допуская ошибок – 9-10 баллов;</p> <p>2) обучающийся твердо знает программный материал, грамотно и по существу излагает его, не допуская существенных неточностей в ответе на вопрос, может правильно применять теоретические положения -7-8 баллов;</p> <p>3) обучающийся освоил основной материал, но не знает отдельных деталей, допускает неточности, недостаточно правильные формулировки, нарушает последовательность в изложении программного материала - 5-6 баллов;</p> <p>4) обучающийся не знает значительной части программного материала, допускает существенные ошибки -0-4 балла.</p>

УК-6	Этап формирования умений	<p>Аналитическое задание (<i>задачи, ситуационные задания, кейсы, проблемные ситуации и т.д.</i>)</p> <p>Практическое применение теоретических положений применительно к профессиональным задачам, обоснование принятых решений</p>	<p>1) свободно справляется с задачами и практическими заданиями, правильно обосновывает принятые решения, задание выполнено верно, даны ясные аналитические выводы к решению задания, подкрепленные теорией - 9-10 баллов;</p> <p>2) владеет необходимыми умениями и навыками при выполнении практических заданий, задание выполнено верно, отмечается хорошее развитие аргумента, однако отмечены погрешности в ответе, скорректированные при собеседовании -7-8 баллов;</p>
УК-6	Этап формирования навыков и получения опыта.	<p>Аналитическое задание (<i>задачи, ситуационные задания, кейсы, проблемные ситуации и т.д.</i>)</p> <p>Решение практических заданий и задач, владение навыками и умениями при выполнении практических заданий, самостоятельность, умение обобщать и излагать материал.</p>	<p>3) испытывает затруднения в выполнении практических заданий, задание выполнено с ошибками, отсутствуют логические выводы и заключения к решению 5-6 баллов;</p> <p>4) практические задания, задачи выполняет с большими затруднениями или задание не выполнено вообще, или задание выполнено не до конца, нет четких выводов и заключений по решению задания, сделаны неверные выводы по решению задания - 0-4 баллов.</p>

**4.4 Типовые контрольные задания или иные материалы, необходимые для оценки знаний, умений, навыков и (или) опыта деятельности, характеризующих этапы формирования компетенций в процессе освоения образовательной программы**

**Примерные вопросы для проведения промежуточной аттестации обучающихся по учебной дисциплине**

Теоретический блок вопросов:

1. Методологические проблемы проектирования в социальной сфере.
2. Ценности профессиональной социальной работы в контексте технологии составления социальных программ для населения
3. Особенности социального проекта в социальной сфере
4. Типология социальных проектов.

5. Индивидуальное моделирование социальных проектов.
6. Коллективное моделирование социальных проектов.
7. Фазы разработки социальных проектов
8. Методология оценки социальных проектов.
9. Социальная экспертиза социальных проектов.
10. Социальная экспертиза программ социальной сферы.
11. Стратегии реализации социальных программ.
12. Особенности реализации программ на макроуровне
13. Методика реализации программ на мезоуровне.
14. Специфика реализации социальных программ на микроуровне.
15. Индикаторы социальных программ.
16. Особенности мониторинга социальных программ.
17. Методы активизации инновационных программ и моделей.
18. Методы оценки жизнеспособности программ и проектов.
19. Методы управления персоналом в социальных учреждениях на основе программ
20. Стратегии управления персоналом в учреждениях социальной защиты
21. Социальный маркетинг в сфере социальных услуг
22. Организация социального маркетинга на рынке услуг.
23. Стратегии социального маркетинга в социальной сфере.
24. Стратегии анализа социального окружения
25. Стратегии планирования в социальном маркетинге

#### Аналитическое задание

Ситуации и вопросы	Решение ситуации
<p><b>Ситуация.</b> В ГБУ ЦПСИД обратилась мама девочки, которая социально дезадаптирована, отстает в развитии, мышлении. девочка (8 лет) пережившая психологическое насилие в семье и им пришлось с мамой убежать из Молдавии в Москву. Проживает с мамой, тетей и двоюродным братом. Фелиция испытывает трудности во взаимодействия с детьми из-за проблем дефектологического характера и не подготовлена к школе. Дети могут смеяться над ее речью, т.к. она неправильно склоняет слова в связи с тем, что жила все это время в Молдавии. При этом девочка проявляет себя доброжелательно, без</p>	

<p>агрессии на их поступки и стремится к взаимодействию с людьми.</p> <p><b>Вопросы:</b></p> <ol style="list-style-type: none"> <li>1. Составьте алгоритм диагностической работы с ребенком</li> <li>2. Определите основные направления работы со случаем</li> <li>3. Каковы ресурсы семьи и как их можно использовать в данной ситуации</li> </ol>	
<p><b>Ситуация.</b> В отделение социальной реабилитации детей-инвалидов учреждения, оказывающего помощь семье и детям, обратилась семья с ребенком-инвалидом, диагноз – детский аутизм. Мальчику 4 года, инвалидность установлена впервые. Ребенок-инвалид посещает детский сад. Семья полная, детей двое, есть еще старшая сестра 9 лет, школьница. Оба родителя не работают, так как не справляются со сложившейся трудной жизненной ситуацией.</p> <p><b>Вопросы:</b></p> <ol style="list-style-type: none"> <li>1. Сформулируйте основные задачи по работе с семьей</li> <li>2. Составьте примерный перечень мероприятий социально-психологического раздела индивидуального маршрута реабилитации ребенка</li> <li>3. Определите круг специалистов, которые могут быть включены для работы со случаем</li> </ol>	
<p><b>Ситуация.</b> В службу сопровождения семьи ГКУ ЦССВ обратилась приемная семьи, взявшая под опеку ребенка-инвалида, диагноз олигофрения в степени дебильности. Мальчику 4 года и девять месяцев, речь практически отсутствует. Ребенок заметно отличается от других детей походкой, сильной сутулостью, широко расставленными ногами, размашистыми движениями рук. В его</p>	

<p>поведении заторможенность сменялась резкой двигательной активностью. Мальчик постоянно прятал еду, игрушки. На прогулках не мог долго ходить, к другим детям интереса не проявлял, предпочитал одиночество. Любые игровые действия быстро ему надоедали. Навыки самообслуживания частично доступны: раздевается и одевается сам, умывается и мыться категорически отказывался. Приемная семья полная. Мать не работает.</p> <p><b>Вопросы:</b></p> <ol style="list-style-type: none"> <li>1. Сформулируйте основные задачи по работе с семьей</li> <li>2. Составьте примерный перечень мероприятий социально-психологического раздела индивидуального маршрута реабилитации ребенка</li> <li>3. Определите круг специалистов, которые могут быть включены для работы со случаем</li> </ol>	
<p><b>Ситуация.</b> Ребёнок Б.Р.А., 2013 г.р. летом 2014 года дважды изымался из семьи сотрудниками полиции и был передан в Морозовскую ДКБ; затем в ЦССВ, где и находится по настоящее время по заявлению родителей о помещении ребенка в данное учреждение в связи с трудной жизненной ситуацией. Отец и мать первое время совместно навещали ребенка, затем мать по заявлению опеки была лишена родительских прав в связи с алкоголизацией, далее отец один навещал ребенка. Посещения ребенка не носили регулярного характера в связи неудобным графиком работы отца (в подтверждение этого предоставлен график с места работы), кроме того отец крайне редко забирал ребенка домой на выходные, хотя</p>	

<p>администрация учреждения удовлетворила желание отца забирать ребенка по скользящему графику.</p> <p><b>Вопросы:</b></p> <ol style="list-style-type: none"> <li>1. Сформулируйте основные задачи по работе со случаем</li> <li>2. Предложите формы реабилитационной работы с ребенком</li> <li>3. Определите основные трудности получения письменного согласия на ведение случая у отца</li> </ol>	
<p><b>Ситуация.</b> Девочка Н, 11 лет. Ребенок-инвалид. Воспитывается в полной семье, имеет старшего брата и младшую сестру. Мать находится в отпуске по уходу за младшим ребенком (2 года), отец работает в две смены. Родители обратились в ГБУ КРОЦ по рекомендации городской ПМПК. Диагноз ребенка при поступлении: ДЦП, тяжелая спастико-гиперкинетическая форма; умственная отсталость тяжелая. Ребенок самостоятельно не передвигается, не может обслуживать себя, не вступает в контакт. Ранее не получала психолого-педагогическую помощь в связи с тяжелым состоянием здоровья и некомпетентностью родителей в области реабилитации детей с тяжелыми множественными нарушениями развития. Родители считают, что их задача сводится к обеспечению жизнедеятельности организма ребенка.</p> <p><b>Вопросы:</b></p> <ol style="list-style-type: none"> <li>1. Сформулируйте основные задачи по работе со случаем</li> <li>2. Особенности составления прогноза социально-психологической и социально-педагогической реабилитации</li> </ol>	

<p>несовершеннолетнего</p> <p>3. Назовите обстоятельства, которые могут привести к коррективке прогноза реабилитации</p>	
<p><b>Ситуация:</b> Мальчик 9 лет поступил в ГКУ ЦССВ на пятидневную форму пребывания. Диагноз F84.11(атипичный аутизм), F 71.08. Двигательно беспокоен, на месте не удерживается, что-то все время тербит в руках. В контакт вступает не сразу, продуктивному контакту доступен на очень короткое время. При взаимодействии с экспериментатором включается в игровую деятельность. Проявляет интерес к предлагаемым играм и игрушкам. Избегает телесного контакта, контакт глаз устанавливает, но дозирует самостоятельно. Наблюдается задержка речевого развития. Понимание речи формировалось с опозданием. В понимании обращенной речи испытывает трудности: относительно сложные конструкции понимает плохо. В условиях консультации выполнял понятные ему инструкции. Употребляет отдельные слова адекватно ситуации. Наблюдаются эхоталии. Через определенное время повторяет услышанные выражения и предложения, без изменений повторяет вопросы, диалоги. Склонен "зацикливаться" на одной теме (в играх, разговорах, вопросах и т.д.) Низкий психический тонус: пресыщаемость, трудности произвольного сосредоточения внимания, нарушения произвольности поведения. Очень чувствителен к запахам, кажется нечувствительным к боли. Сензитивен к звукам: зажимает уши, слыша много звуков,</p>	

определенные звуки - болезненны. Чувствителен к окружению, замечает перемены и "неправильности" в окружающей обстановке, старается их исправить. Избегает грязи и беспорядка, аккуратен. Отмечается избирательность в еде (ест только холодное). Избирателен при смене сезонной одежды, не любит новые вещи. Наблюдаются отдельные страхи, которые появились после стационарного лечения по поводу ожога. Боится всего необычного, часто испуган или обеспокоен.

**Вопросы:**

1. Сформулируйте основные задачи по работе со случаем
2. Особенности составления социально-психологической и социально-педагогической реабилитации несовершеннолетнего
3. Назовите членов реабилитационной команды с которыми следует согласовать прогноз

**Ситуация:**

К психологу обратилась мама учащейся 1 курса. Девушка В. 17 лет, имеет диагноз ДЦП. Проживает учащаяся с бабушкой, мама живет отдельно с новой семьей – мужем и дочкой. В. испытывает трудности во взаимодействии с учебной группой. Учащиеся ее всячески обижают – говорят обидные слова, торопят, пытаются указывать, что и как делать. Девушка может грубо ответить, а периодически провоцирует сама плохое отношение к себе – может начать говорить обидные вещи или командовать. При этом бабушка и мама не замечают того, что девушка часто провоцирует учащихся на



<p>подобные действия.</p> <p><b>Вопросы:</b></p> <ol style="list-style-type: none"> <li>1. Сформулируйте основные задачи по работе со случаям</li> <li>2. Определите круг лиц, для консультационной работы по случаю</li> <li>3. Назовите основные направления консультационной работы</li> </ol>	
<p>Ситуация:</p> <p>Татьяна, девушка 17 лет, инвалид детства, с диагнозом: нейросенсорная тугоухость. Проживает с мамой. Родители развелись, когда ей было 12 лет. Воспитывалась мамой и старшей сестрой. Обратилась с жалобами на эмоциональную подавленность, нарушения сна, трудности взаимоотношений с близкими людьми, которые возникли после применения нового слухового аппарата.</p> <p><b>Вопросы:</b></p> <ol style="list-style-type: none"> <li>1. Сформулируйте основные задачи по работе со случаям</li> <li>2. Обоснуйте необходимость привлечения к работе членов семьи</li> <li>3. Дайте рекомендации по психологической адаптации к техническому средству реабилитации</li> </ol>	
<p><b>Ситуация:</b> В отделение дневного пребывания детей и подростков ГБУ ТЦСО обратился папа с двумя детьми Алексей 2002 г.р. и Татьяна 2003 г.р. После смерти жены прошло 3 года, стал употреблять алкоголь, не интересуется жизнью детей. Дочь посещает коррекционную школу и находится там 5 дней в неделю. В квартире проживают отец с новой женой и совместным ребенком. Отношения ни у кого из семьи не складываются.</p> <p><b>Вопросы:</b></p>	

<ol style="list-style-type: none"> <li>1. Сформулируйте основные задачи по работе с семьей</li> <li>2. Определите направления консультационной работы с семьей</li> <li>3. Приведите примеры формирования групп поддержки</li> </ol>	
<p><b>Ситуация.</b> В ГКУ ЦССВ обратилась мама 12 летнего воспитанника когда-то отказавшаяся от ребенка в род. доме. Диагноз подростка: умственная отсталость тяжелая, микроцефалия. Мать, которая создала новую семью и имеет здоровых детей от другого человека взять в свою семью сына не может, ввиду того что наличие этого ребенка скрывалось, но очень хочет восстановить отношения с ребенком.</p> <p><b>Вопросы:</b></p> <ol style="list-style-type: none"> <li>1. Сформулируйте основные задачи по работе с семьей</li> <li>2. Определите направления консультационной работы с семьей</li> <li>3.</li> </ol>	
<p><b>Ситуация:</b> Девочка-подросток 14 лет, поступила в ГКУ ЦССВ на пятидневную форму пребывания. Инвалид II группы, инвалидность с детства. Диагноз: умственная отсталость, умеренная. Семья полная, отец потерял работу, мать работает по сменно, в семье еще двое детей трех и шести лет. В первое время наблюдались признаки дезадаптации, обособленность, трудности в общении с другими несовершеннолетними, депрессивность, плохо выходила на контакт с воспитателем. Социальный запрос ПСУ: создание условий для успешной адаптации к ЦССВ, установка и налаживание новых социальных контактов, преодоление стрессовой ситуации, включение в социокультурную деятельность через кружковую работу по интересам.</p> <p><b>Вопросы:</b></p>	

<p>1. Сформулируйте основные задачи по работе с несовершеннолетним</p> <p>2. Какие программы социокультурной реабилитации можно предложить</p> <p>3. Определите барьеры, которые могут возникнуть при доступе реабилитанта к ним</p>	
--	--

#### **4.5 Методические материалы, определяющие процедуры оценивания знаний, умений, навыков и (или) опыта деятельности, характеризующих этапы формирования компетенций**

Промежуточная аттестация по учебной дисциплине проводится в соответствии с Положением о промежуточной аттестации обучающихся по основным профессиональным образовательным программам в Российском государственном социальном университете и Положение о балльно-рейтинговой системе оценки успеваемости обучающихся по основным профессиональным образовательным программам – программам среднего профессионального образования, программам бакалавриата, программам специалитета, программам магистратуры в Российском государственном социальном университете.

На промежуточную аттестацию отводится 20 рейтинговых баллов.

Ответы обучающегося на контрольном мероприятии промежуточной аттестации оцениваются педагогическим работником по 20 - балльной шкале, а итоговая оценка по учебной дисциплине выставляется по пятибалльной системе для экзамена/дифференцированного зачета и по системе зачтено/не зачтено для зачета.

Критерии выставления оценки определяются Положением о балльно-рейтинговой системе оценки успеваемости обучающихся по основным профессиональным образовательным программам – программам среднего профессионального образования, программам бакалавриата, программам специалитета, программам магистратуры в Российском государственном социальном университете.

## **РАЗДЕЛ 5. УСЛОВИЯ РЕАЛИЗАЦИИ ДИСЦИПЛИНЫ**

### **5.1. Перечень основной и дополнительной учебной литературы для освоения учебной дисциплины**

#### **Основная литература**

1. Стегний, В. Н. Социальное прогнозирование и проектирование : учебник для академического бакалавриата / В. Н. Стегний. — 2-е изд., испр. и доп. — Москва : Издательство Юрайт, 2019. — 182 с. — (Серия : Университеты России). — ISBN 978-5-534-07184-9. — Текст : электронный // ЭБС Юрайт [сайт]. — URL: <https://biblio-online.ru/bcode/438999> (дата обращения: 08.05.2019).

2. Коноплева, Н. А. Организация социокультурных проектов для детей и молодежи : учеб. пособие для академического бакалавриата / Н. А. Коноплева. — 2-е изд., испр. и доп. — Москва : Издательство Юрайт, 2019. — 254 с. — (Серия : Университеты России). — ISBN 978-5-534-07050-7. — Режим доступа : HYPERLINK <https://www.biblio-online.ru/bcode/442125>

3. Луков, В.А. Социальное проектирование [Электронный ресурс] : учебное пособие / В.А. Луков. — Электрон. дан. — Москва : ФЛИНТА, 2016. — 240 с. — Режим доступа: <https://e.lanbook.com/book/76986>

4. Оксинайд, К.Э. Управление социальным развитием организации : учебное пособие / К.Э. Оксинайд. - 3-е изд., испр. и доп. - Москва : Издательство «Флинта», 2017. - 182 с. - (Экономика и управление). - Библиогр. в кн. - ISBN 978-5-9765-0031-0 ; То же [Электронный ресурс]. - URL: <http://biblioclub.ru/index.php?page=book&id=115105> (29.03.2019).

5. Солодянкина, О. В. Прогнозирование, проектирование и моделирование в социальной работе : учебник и практикум для прикладного бакалавриата / О. В. Солодянкина. — 4-е изд., испр. и доп. — Москва : Издательство Юрайт, 2019. — 206 с. — (Серия : Бакалавр. Прикладной курс). — ISBN 978-5-534-07566-3. — Текст : электронный // ЭБС Юрайт [сайт]. — URL: <https://www.biblio-online.ru/book/prognozirovanie-proektirovanie-i-modelirovanie-v-socialnoy-rabote-437152> (дата обращения: 16.05.2019).

6. Социальное прогнозирование и проектирование: учебное пособие /С.В. Пирогов. — Москва : Проспект, 2016. — 371 с.— ISBN 978-5-392-19575-6. // <https://www.book.ru/book/918771>

### Дополнительная литература

1. Холостова, Е.И. Социальная работа: учебник / Е.И. Холостова. - 3-е изд., стер. — Москва: Издательско-торговая корпорация «Дашков и К°», 2019. - 612 с.: ил. - (Учебные издания для бакалавров). - Библиогр. в кн. - ISBN 978-5-394-03284-4; То же [Электронный ресурс]. - URL: <http://biblioclub.ru/index.php?page=book&id=496199> (26.03.2019).

2. Пирогов, С.В. Социальное прогнозирование и проектирование : учебное пособие / С.В. Пирогов. - Москва : Проспект, 2015. - 0 с. - ISBN 978-5-392-19766-8 ; То же [Электронный ресурс]. - URL: <http://biblioclub.ru/index.php?page=book&id=454686> (29.03.2019).

3. Шульга, А. А. Социально-правовая и законодательная основы социальной работы с семьей и детьми: организация защиты детей : учеб. пособие для СПО / А. А. Шульга. — 2-е изд., перераб. и доп. — М. : Издательство Юрайт, 2019. — 192 с. — (Серия : Профессиональное образование). — ISBN 978-5-534-10820-0. — Режим доступа : [www.biblio-online.ru/book/socialno-pravovaya-i-zakonodatelnaya-osnovy-socialnoy-raboty-s-semey-i-detmi-organizaciya-zaschity-detey-431590](http://www.biblio-online.ru/book/socialno-pravovaya-i-zakonodatelnaya-osnovy-socialnoy-raboty-s-semey-i-detmi-organizaciya-zaschity-detey-431590)

## 5.2 Перечень ресурсов информационно-коммуникационной сети «Интернет», необходимых для освоения учебной дисциплины

Название электронного ресурса	Описание электронного ресурса	Используемый для работы адрес
Университетская информационная система РОССИЯ (УИС РОССИЯ)	Университетская информационная система РОССИЯ (УИС РОССИЯ) – электронная библиотека и база для исследований и учебных курсов в области экономики, управления, социологии, лингвистики, философии, филологии, международных отношений и других гуманитарных наук. УИС РОССИЯ поддерживается на базе Научно-исследовательского вычислительного центра МГУ имени	<a href="https://uisrussia.msu.ru/">https://uisrussia.msu.ru/</a> 100% доступ

Электронная библиотека учебников	М.В. Ломоносова На сайте представлены учебники, лекции, доклады, монографии по естественным и гуманитарным наукам.	<a href="http://studentam.net">http://studentam.net</a> 100% доступ
Cyberleninka	Содержит каталог научной периодики по большому количеству научных дисциплин, который содержит полную информацию о научных журналах в электронном виде, включающую их описания и все вышедшие выпуски с содержанием, темами научных статей и их полными текстами.	<a href="http://cyberleninka.ru/journal">http://cyberleninka.ru/journal</a> 100% доступ
Единое окно доступа к образовательным ресурсам	Информационная система предоставляет свободный доступ к каталогу образовательных интернет-ресурсов и полнотекстовой электронной учебно-методической библиотеке для общего и профессионального образования	<a href="http://window.edu.ru/library">http://window.edu.ru/library</a> 100% доступ
Электронные библиотеки. Электронные библиотеки, словари, энциклопедии	Интернет-ресурсы образовательного и научно-образовательного назначения, оформленные в виде электронных библиотек, словарей и энциклопедий, предоставляют открытый доступ к полнотекстовым информационным ресурсам, представленным в электронном формате — учебникам и учебным пособиям, хрестоматиям и художественным произведениям, историческим источникам и научно-популярным статьям, справочным изданиям и др.	<a href="http://gigabaza.ru/doc/131454.html">http://gigabaza.ru/doc/131454.html</a> 100% доступ

### 5.3 Методические указания для обучающихся по освоению учебной дисциплины

Освоение обучающимся учебной дисциплины «*Проектная деятельность*» предполагает изучение материалов дисциплины на аудиторных занятиях и в ходе самостоятельной работы. Аудиторные занятия проходят в форме лекций, семинаров и практических занятий. Самостоятельная работа включает разнообразный комплекс видов и форм работы обучающихся.

Для успешного освоения учебной дисциплины и достижения поставленных целей необходимо внимательно ознакомиться с настоящей рабочей программы учебной дисциплины. Ее может представить преподаватель на вводной лекции или самостоятельно обучающийся использует информацию на официальном Интернет-сайте Университета.

Следует обратить внимание на список основной и дополнительной литературы, которая имеется в электронной библиотечной системе <http://biblioclub.ru>, на предлагаемые преподавателем ресурсы информационно-телекоммуникационной сети Интернет. Эта информация необходима для самостоятельной работы обучающегося.

При подготовке к аудиторным занятиям необходимо помнить особенности каждой формы его проведения.

Подготовка к учебному занятию лекционного типа заключается в следующем.

С целью обеспечения успешного обучения обучающийся должен готовиться к лекции, поскольку она является важнейшей формой организации учебного процесса, поскольку:

- знакомит с новым учебным материалом;
- разъясняет учебные элементы, трудные для понимания;
- систематизирует учебный материал;
- ориентирует в учебном процессе.

С этой целью:

- внимательно прочитайте материал предыдущей лекции;
- ознакомьтесь с учебным материалом по учебнику и учебным пособиям с темой прочитанной лекции;

- внесите дополнения к полученным ранее знаниям по теме лекции на полях лекционной тетради;

- запишите возможные вопросы, которые вы зададите лектору на лекции по материалу изученной лекции;

- постарайтесь уяснить место изучаемой темы в своей подготовке;

- узнайте тему предстоящей лекции (по тематическому плану, по информации лектора) и запишите информацию, которой вы владеете по данному вопросу

Подготовка к занятию семинарского типа

При подготовке и работе во время проведения лабораторных работ и занятий семинарского типа следует обратить внимание на следующие моменты: на процесс предварительной подготовки, на работу во время занятия, обработку полученных результатов, исправление полученных замечаний.

Предварительная подготовка к учебному занятию семинарского типа заключается в изучении теоретического материала в отведенное для самостоятельной работы время, ознакомление с инструктивными материалами с целью осознания задач лабораторной работы/практического занятия, техники безопасности при работе с приборами, веществами.

Работа во время проведения учебного занятия семинарского типа включает несколько моментов:

- консультирование студентов преподавателями и вспомогательным персоналом с целью предоставления исчерпывающей информации, необходимой для самостоятельного выполнения предложенных преподавателем задач, ознакомление с правилами техники безопасности при работе в лаборатории;

- самостоятельное выполнение заданий согласно обозначенной учебной программой тематики;

Обработка, обобщение полученных результатов лабораторной работы проводится обучающимися самостоятельно или под руководством преподавателя (в зависимости от степени сложности поставленных задач). В результате оформляется индивидуальный отчет. Подготовленная к сдаче на контроль и оценку работа сдается преподавателю. Форма отчетности может быть письменная, устная или две одновременно. Главным результатом в данном случае служит получение положительной оценки по каждой лабораторной работе/практическому занятию. Это является необходимым условием при проведении рубежного контроля и допуска к зачету/дифференцированному зачету/экзамену. При получении неудовлетворительных результатов обучающийся имеет

право в дополнительное время пересдать преподавателю работу до проведения промежуточной аттестации.

Самостоятельная работа.

Для более углубленного изучения темы задания для самостоятельной работы рекомендуется выполнять параллельно с изучением данной темы. При выполнении заданий по возможности используйте наглядное представление материала. Более подробная информация о самостоятельной работе представлена в разделах «Учебно-методическое обеспечение самостоятельной работы по дисциплине (модулю)», «Методические указания к самостоятельной работе по дисциплине (модулю)».

Подготовка к зачету.

К зачету необходимо готовится целенаправленно, регулярно, систематически и с первых дней обучения по данной дисциплине. Попытки освоить учебную дисциплину в период зачетно-экзаменационной сессии, как правило, приносят не слишком удовлетворительные результаты.

При подготовке к экзамену по теоретической части выделите в вопросе главное, существенное (понятия, признаки, классификации и пр.), приведите примеры, иллюстрирующие теоретические положения.

После предложенных указаний у обучающихся должно сформироваться четкое представление об объеме и характере знаний и умений, которыми надо будет овладеть по дисциплине.

#### **5.4 Информационно-технологическое обеспечение образовательного процесса по учебной дисциплине**

##### **Информационные технологии**

1. Персональные компьютеры;
2. Доступ к интернет
3. Проектор.

##### **Программное обеспечение**

1. Microsoft Office (Word, Excel),

##### **Информационные справочные системы**

<b>№</b>	<b>Название электронного ресурса</b>	<b>Описание электронного ресурса</b>	<b>Используемый для работы адрес</b>
1.	ЭБС «Университетская библиотека онлайн»	Электронно-библиотечная система, электронные книги и аудиокниг, учебники для ВУЗов, средних специальных учебных заведений и школы, а также научные монографии, научная периодика, в т.ч. журналы ВАК.	<a href="http://biblioclub.ru/">http://biblioclub.ru/</a> 100% доступ
2.	Научная электронная библиотека eLIBRARY.ru	Поиск по рефератам и полным текстам статей, опубликованных в российских и зарубежных научно-технических журналах.	<a href="http://elibrary.ru/">http://elibrary.ru/</a> Доступ с любого компьютера в сети Университета на 276 журналов по подписке Университета. Доступ к 5493 журналам с полным текстом в открытом доступе, из них российских журналов

			5022.
3.	ЭБС издательства «Юрайт»	Электронно-библиотечная система, коллекция электронных версий книг.	<a href="https://urait.ru/">https://urait.ru/</a> 100% доступ
4.	ЭБС издательства "ЛАНЬ"	Электронно-библиотечная система, коллекция электронных версий книг.	<a href="http://e.lanbook.com/">http://e.lanbook.com/</a> 100% доступ
5.	ЭБС "Book.ru"	Электронно-библиотечная система, коллекция электронных версий книг.	<a href="http://www.book.ru">http://www.book.ru</a> 100% доступ
6.	База данных EastView	Полнотекстовая база данных периодики.	<a href="http://ebiblioteka.ru/">http://ebiblioteka.ru/</a> С любого компьютера в сети Университета
7.	База данных международного индекса научного цитирования – Scopus:	Библиографическая и реферативная информация и инструменты для отслеживания цитируемости статей, опубликованных в научных изданиях.	<a href="http://www.scopus.com/">http://www.scopus.com/</a> Доступ с любого компьютера в сети Университета.
8.	Международный индекс научного цитирования Web of Science (Web of Knowledge)	Библиографическая и реферативная информация и инструменты для отслеживания цитируемости статей, опубликованных в научных изданиях. Университета.	<a href="http://webofknowledge.com;">http://webofknowledge.com;</a> Доступ с любого компьютера в сети Университета.
9	Президентская библиотека им. Б.Н.Ельцина	Общегосударственное электронное хранилище цифровых копий важнейших документов по истории, теории и практике российской государственности, русскому языку, а также мультимедийных образовательных, научно-образовательных, культурно-просветительских и информационно-аналитических ресурсов.	<a href="https://www.prlib.ru/">https://www.prlib.ru/</a> Доступ в электронном читальном зале Научной библиотеки Университета.
10	Национальная электронная библиотека	Крупнейшее собрание книг, диссертаций, музыкальных нот, карт и прочих материалов.	<a href="https://rusneb.ru/">https://rusneb.ru/</a> доступ к полной коллекции с компьютеров в электронном читальном зале Научной библиотеки Университета
11.	Видеотека учебных фильмов «Решение»	Коллекция учебных видеофильмов	<a href="http://eduvideo.online">http://eduvideo.online</a> 100% доступ

### 5.5 Материально-техническое обеспечение образовательного процесса по учебной дисциплине

Для изучения учебной дисциплины «Проектная деятельность» в рамках реализации основной профессиональной образовательной программы по направлению подготовки «44.03.03 Специальное (дефектологическое) образование» используются:

**Учебная аудитория для занятий лекционного типа** оснащена специализированной мебелью (стол для преподавателя, парты, стулья, доска для написания мелом); техническими средствами обучения (видеопроjectionное оборудование, средства звуковоспроизведения, экран и имеющие выход в сеть Интернет).

**Учебная аудитория для занятий семинарского типа:** оснащена специализированной мебелью (стол для преподавателя, парты, стулья, доска для



написания мелом); техническими средствами обучения (видеопроекционное оборудование, средства звуковоспроизведения, экран и имеющие выход в сеть Интернет).

**Помещения для самостоятельной работы обучающихся:** оснащены специализированной мебелью (парты, стулья) техническими средствами обучения (персональные компьютеры с доступом в сеть интернет и обеспечением доступа в электронно-информационную среду университета, программным обеспечением).

## 5.6 Образовательные технологии

При реализации учебной дисциплины *«Проектная деятельность»* применяются различные образовательные технологии, в том числе технологии электронного обучения.

Освоение учебной дисциплины *«Проектная деятельность»* предусматривает использование в учебном процессе активных и интерактивных форм проведения учебных занятий в форме **указать форму** (компьютерных симуляций, деловых и ролевых игр, разбор конкретных ситуаций, психологические и иные тренинги) в сочетании с внеаудиторной работой с целью формирования и развития **профессиональных** навыков обучающихся.

При освоении учебной дисциплины *«Проектная деятельность»* предусмотрено применением электронного обучения.

Учебные часы дисциплины *«Проектная деятельность»* предусматривают классическую контактную работу преподавателя с обучающимся в аудитории и контактную работу посредством электронной информационно-образовательной среды в синхронном и асинхронном режиме (вне аудитории) посредством применения возможностей компьютерных технологий (электронная почта, электронный учебник, тестирование, вебинар, видеофильм, презентация, форум и др.).

В рамках учебной дисциплины *«Проектная деятельность»* предусмотрены встречи с руководителями и работниками организаций, деятельность которых связана с направленностью (профилем) реализуемой основной профессиональной образовательной программы.

## ЛИСТ РЕГИСТРАЦИИ ИЗМЕНЕНИЙ

№ п/п	Содержание изменения	Реквизиты документа об утверждении изменения	Дата введения изменения
1.	Утверждена и введена в действие решением Ученого совета факультета психологии на основании федерального государственного образовательного стандарта высшего образования по направлению подготовки 44.03.03 <i>Специальное (дефектологическое) образование (уровень бакалавриата)</i> , утвержденного приказом Министерства образования и науки Российской Федерации № 123 от 22.02.2018.	Протокол заседания Ученого Совета № 10 от «27» мая 2020 года	01.09.2020