



МИНИСТЕРСТВО НАУКИ И ВЫСШЕГО ОБРАЗОВАНИЯ РОССИЙСКОЙ ФЕДЕРАЦИИ
ФЕДЕРАЛЬНОЕ ГОСУДАРСТВЕННОЕ БЮДЖЕТНОЕ ОБРАЗОВАТЕЛЬНОЕ
УЧРЕЖДЕНИЕ ВЫСШЕГО ОБРАЗОВАНИЯ

**«РОССИЙСКИЙ ГОСУДАРСТВЕННЫЙ СОЦИАЛЬНЫЙ
УНИВЕРСИТЕТ»**

**РАБОЧИЕ ПРОГРАММЫ ДИСЦИПЛИН (МОДУЛЕЙ)
ЧАСТЬ номер 1**

**ОСНОВНАЯ ПРОФЕССИОНАЛЬНАЯ ОБРАЗОВАТЕЛЬНАЯ
ПРОГРАММА
ВЫСШЕГО ОБРАЗОВАНИЯ - ПРОГРАММА БАКАЛАВРИАТА**

**Направление подготовки
*38.03.05 Бизнес-информатика***

**Направленность (профиль)
«Аналитика систем управления и организации»**

Уровень профессионального образования

Высшее образование – бакалавриат

**Год начала подготовки по основной профессиональной образовательной
программе**

2020



Министерство науки и высшего образования Российской Федерации
Федеральное государственное бюджетное образовательное учреждение
высшего образования
«Российский государственный социальный университет»

«УТВЕРЖДАЮ»

Декан

экономического факультета

Солодуха/

/П.В.

«28» мая 2020 г.

**РАБОЧАЯ ПРОГРАММА УЧЕБНОЙ ДИСЦИПЛИНЫ
ФИЛОСОФИЯ**

**Направленность программы:
«Аналитика систем управления и организации»**

**Направление подготовки
38.03.05 Бизнес-информатика**

**Уровень образования
ВЫСШЕЕ ОБРАЗОВАНИЕ – УРОВЕНЬ БАКАЛАВРИАТА**

**Наименование квалификации
БАКАЛАВР**

Очная форма обучения, заочная форма обучения

Москва 2020

Рабочая программа учебной дисциплины «Философия» разработана на основании федерального государственного образовательного стандарта высшего образования по направлению подготовки **38.03.05 «Бизнес-информатика» (уровень бакалавриата)**, утвержденный приказом Министерства образования и науки Российской Федерации от 11.08.2016 г. № 1002, учебного плана по основной профессиональной образовательной программе высшего образования «**Аналитика систем управления и организации**»

Рабочая программа дисциплины (модуля) разработана рабочей группой в составе: к.ф.н., доцент А.В. Сулов.

Руководитель основной профессиональной образовательной программы

(подпись)

Васютина Е.С.

Рабочая программа дисциплины (модуля) обсуждена и утверждена на заседании Ученого совета гуманитарного факультета.
Протокол № 10 от «28» мая 2020 года.

Декан гуманитарного факультета
к.филол.н., PhD, д.полит.н.,
доцент

(подпись)

Г.Ю. Никипорец-Такигава

Рабочая программа дисциплины (модуля) рецензирована и рекомендована к утверждению:

Д.ф.н., профессор кафедры философии
МГПУ

(подпись)

Б.Н. Бессонов

Д.ф.н., профессор гуманитарного
факультета РГСУ

(подпись)

О.Б. Скородумова

Согласовано

Научная библиотека, директор

(подпись)

И.Г. Маляр

СОДЕРЖАНИЕ

СОДЕРЖАНИЕ	3
1.2. Место учебной дисциплины в структуре основной профессиональной образовательной программы высшего образования-программы бакалавриата	4
1.3 Планируемые результаты обучения по учебной дисциплине в рамках планируемых результатов освоения основной профессиональной образовательной программы высшего образования – программы бакалавриата.	4
2. Объем учебной дисциплины, включая контактную работы обучающегося с преподавателем и самостоятельную работу обучающегося	5
3. Содержание учебной дисциплины	6
3.1. Учебно-тематический план по очной форме обучения	6
3.2. Учебно-тематический план по заочной форме обучения	6
3.3. Учебно-тематический план по заочной форме обучения с ДОТ	7
4. Учебно-методическое обеспечение самостоятельной работы обучающихся по учебной дисциплине	7
4.1. Виды самостоятельной работы обучающихся по дисциплине по очной форме обучения	7
4.2. Методические указания к самостоятельной работе по учебной дисциплине	9
РАЗДЕЛ 5. ФОНД ОЦЕНОЧНЫХ СРЕДСТВ ДЛЯ ПРОВЕДЕНИЯ ПРОМЕЖУТОЧНОЙ АТТЕСТАЦИИ ОБУЧАЮЩИХСЯ ПО УЧЕБНОЙ ДИСЦИПЛИНЕ	14
5.1. Форма промежуточной аттестации обучающегося по учебной дисциплине	14
5.2. Описание показателей и критериев оценивания компетенций на различных этапах их формирования, описание шкал оценивания	14
5.3. Описание показателей и критериев оценивания компетенций на различных этапах их формирования, описание шкал оценивания	15
5.4. Типовые контрольные задания или иные материалы, необходимые для оценки знаний, умений, навыков и (или) опыта деятельности, характеризующих этапы формирования компетенций в процессе освоения образовательной программы	17
5.4. Методические материалы, определяющие процедуры оценивания знаний, умений, навыков и (или) опыта деятельности, характеризующих этапы формирования компетенций	19
РАЗДЕЛ 6. УСЛОВИЯ РЕАЛИЗАЦИИ ДИСЦИПЛИНЫ	20
6.1. Основная литература	20
6.2. Дополнительная литература	20
7. Перечень ресурсов информационно-коммуникационной сети «Интернет», необходимых для освоения учебной дисциплины	20
8. Методические указания для обучающихся по освоению учебной дисциплины	21
9. Информационно-технологическое обеспечение образовательного процесса по учебной дисциплине	23
10. Материально-техническое обеспечение образовательного процесса по учебной дисциплине	25
11. Образовательные технологии	25
ЛИСТ РЕГИСТРАЦИИ ИЗМЕНЕНИЙ	26

РАЗДЕЛ 1. ПАСПОРТ РАБОЧЕЙ ПРОГРАММЫ УЧЕБНОЙ ДИСЦИПЛИНЫ

1.1 Цель и задачи учебной дисциплины

Цель и задачи учебной дисциплины заключаются в получении обучающимися теоретических знаний об основах философии с последующим применением в профессиональной сфере и практических навыков по работе с оригинальными и адаптированными философскими текстами; развитию навыков критического восприятия и оценки источников информации, умении логично формулировать, излагать и отстаивать собственное видение проблем и способов их разрешения; овладении приемами ведения дискуссии, полемики, диалога.

Задачи учебной дисциплины:

1. Формирование знаний об истории возникновения, развитии и современном состоянии философской проблематики; понимание ее методологической и мировоззренческой значимости для становления молодого специалиста, т.е. формирование философской культуры будущего специалиста на основе обширного исторического и современного материала, анализа постановки и решения вечных философских проблем человечества.
2. Формирование представления о специфике философии как способе познания и духовного освоения мира, об основных разделах современного философского знания, философских проблемах и методах их исследования.
3. Овладение базовыми принципами и приемами философского познания; введение студентов в круг философских проблем, связанных с областью будущей профессиональной деятельности.

1.2. Место учебной дисциплины в структуре основной профессиональной образовательной программы высшего образования-программы бакалаврита

Учебная дисциплина «Философия» реализуется в базовой части основной профессиональной образовательной программы по направлению 38.03.05 Бизнес-информатика

Изучение учебной дисциплины «Философия» базируется на знаниях и умениях, полученных обучающимися ранее в ходе освоения программного материала ряда учебных дисциплин: «История», «Правоведение», «Экономика».

Перечень последующих учебных дисциплин, для которых необходимы знания, умения и навыки, формируемые данной учебной дисциплиной: «Проектная деятельность», «Преддипломная практика», «Технологии самоорганизации и эффективного взаимодействия», а также иные дисциплины общепрофессионального уровня.

1.3 Планируемые результаты обучения по учебной дисциплине в рамках планируемых результатов освоения основной профессиональной образовательной программы высшего образования – программы бакалавриата.

Процесс освоения учебной дисциплины направлен на формирование у обучающихся следующих общекультурных, компетенций – ОК-1

В результате освоения учебной дисциплины обучающийся должен демонстрировать следующие результаты:

Код компетенции	Содержание компетенции	Результаты обучения
ОК-1	Способность использовать основы философских знаний для формирования мировоззренческой позиции	Знать: основные направления, проблемы, теории и методы философии, содержание современных философских дискуссий по проблемам общественного развития. Уметь: использовать положения и категории философии для оценивания и анализа различных социальных тенденций, фактов и явлений. Владеть: навыками анализа текстов, имеющих философское содержание.

2. Объем учебной дисциплины, включая контактную работы обучающегося с преподавателем и самостоятельную работу обучающегося

Общая трудоемкость учебной дисциплины составляет 2 зачетных единиц.

Очная форма обучения:

Вид учебной работы	Всего часов	Семестры	
		1	
Контактная работа, всего	36	36	
В том числе контактная работа обучающихся с преподавателем:			
Учебные занятия лекционного типа	16	16	
Учебные занятия семинарского типа	4	4	
Лабораторные занятия	0	0	
ИКР	16	16	
Самостоятельная работа обучающихся, всего	36	36	
В том числе:			
Подготовка к лекционным и практическим занятиям, самостоятельное изучение разделов дисциплины в ЭИОС	16	16	
Выполнение практических заданий	16	16	
Рубежный текущий контроль	4	4	
Вид промежуточной аттестации, контроль (час)	-	Диф.зачет	
Общая трудоемкость учебной дисциплины, з.е.	2		

Заочная форма обучения:

Вид учебной работы	Всего часов	Год обучения	
		1	
Контактная работа, всего	16	16	
В том числе контактная работа обучающихся с преподавателем:			
Учебные занятия лекционного типа	6	6	
Учебные занятия семинарского типа	2	2	
Лабораторные занятия			
ИКР	8	8	
Самостоятельная работа обучающихся, всего	52	52	
В том числе:			
Подготовка к лекционным и практическим занятиям, самостоятельное изучение разделов дисциплины в ЭИОС	24	24	
Выполнение практических заданий	24	24	
Рубежный текущий контроль	4	4	
Вид промежуточной аттестации, контроль (час)	4	4	диф.зачет
Общая трудоемкость учебной дисциплины, з.е.	2	2	

Заочная форма обучения с ДОТ:

Вид учебной работы	Всего часов	Год обучения	
		1	
Контактная работа, всего	16	16	
В том числе контактная работа обучающихся с преподавателем:			

Учебные занятия лекционного типа	6	6	
Учебные занятия семинарского типа	2	2	
Лабораторные занятия	0	0	
ИКР	8	8	
Самостоятельная работа обучающихся, всего	56	56	
В том числе:			
Подготовка к лекционным и практическим занятиям, самостоятельное изучение разделов дисциплины в ЭИОС	26	26	
Выполнение практических заданий	26	26	
Рубежный текущий контроль	4	4	
Вид промежуточной аттестации, контроль (час)	-	Диф.зачет	
Общая трудоемкость учебной дисциплины, з.е.	2		

3. Содержание учебной дисциплины

3.1. Учебно-тематический план по очной форме обучения

Раздел, тема	Виды учебной работы, академических часов						
	Всего	Самостоятельная работа, в т.ч. промежуточная аттестация (СРС + контроль)	Контактная работа обучающихся с преподавателем				ИКР
			Всего	Лекционного типа	Семинарского типа	Лабораторные занятия	
Раздел 1. ИСТОРИЯ ФИЛОСОФИИ	36	18	18	8	2	0	8
Раздел 2. ТЕОРИЯ ФИЛОСОФИИ	36	18	18	8	2	0	8
Общий объем, часов	72	36	36	16	4	0	16
Форма промежуточной аттестации	Диф.зачет						

3.2. Учебно-тематический план по заочной форме обучения

Раздел, тема	Виды учебной работы, академических часов		
	Всего	Самостоятельная работа, в	Контактная работа обучающихся с преподавателем

		т.ч. промежу точная аттестаци я (СРС + контрол ь)	Всего	Лек цио нно го тип а	Сем ина рск ого тип а	Лаб ора тор ные зан яти я	ИК Р
Раздел 1. ИСТОРИЯ ФИЛОСОФИИ	36	28	8	2	2	0	4
Раздел 2. ТЕОРИЯ ФИЛОСОФИИ	36	28	8	4	0	0	4
Общий объем, часов	72	56	16	6	2	0	8
Форма промежуточной аттестации	Диф.зачет						

3.3. Учебно-тематический план по заочной форме обучения с ДОТ

Раздел, тема	Виды учебной работы, академических часов						
	Всего	Самосто ятельная работа, в т.ч. промежу точная аттестаци я (СРС + контрол ь)	Контактная работа обучающихся с преподавателем				ИК Р
			Всего	Лек цио нно го тип а	Сем ина рск ого тип а	Лаб ора тор ные зан яти я	
Раздел 1. ИСТОРИЯ ФИЛОСОФИИ	36	28	8	2	2	0	4
Раздел 2. ТЕОРИЯ ФИЛОСОФИИ	36	28	8	4	0	0	4
Общий объем, часов	72	56	16	6	2	0	8
Форма промежуточной аттестации	Диф.зачет						

4. Учебно-методическое обеспечение самостоятельной работы обучающихся по учебной дисциплине

4.1. Виды самостоятельной работы обучающихся по дисциплине по очной форме обучения

Раздел, тема	Виды самостоятельной работы обучающихся, в т.ч. контроль
--------------	---

	Всего СРС + контроль	Академическая активность, час	Форма академической активности	Выполнение практ. заданий, час	Форма практического задания	Рубежный текущий контроль, час	Форма рубежного текущего контроля	Контроль (промежуточная аттестация), час
Раздел 1. ИСТОРИЯ ФИЛОСОФИИ	18	8	Подготовка к лекционным и практическим занятиям, самостоятельное изучение раздела в ЭИОС	8	реферат	2	Компьютерное тестирование	0
Раздел 2. ТЕОРИЯ ФИЛОСОФИИ	18	8	Подготовка к лекционным и практическим занятиям, самостоятельное изучение раздела в ЭИОС	8	Ситуационные задачи	2	Компьютерное тестирование	0
Общий объем, часов	36	16		16		4		0
Форма промежуточной аттестации	Диф.зачет							

По заочной форме обучения

Раздел, тема	Всего СРС + контроль	Виды самостоятельной работы обучающихся, в т.ч. контроль						
		Академическая активность, час	Форма академической активности	Выполнение практ. заданий, час	Форма практического задания	Рубежный текущий контроль, час	Форма рубежного текущего контроля	Контроль (промежуточная аттестация), час
Раздел 1. ИСТОРИЯ ФИЛОСОФИИ	28	12	Подготовка к лекционным и практическим занятиям, самостоятельное изучение раздела в ЭИОС	12	реферат	2	Компьютерное тестирование или иная форма рубежного контроля по усмотрению преподавателя	2

Раздел 2. ТЕОРИЯ ФИЛОСОФИИ	28	12	Подготовка к лекционным и практическим занятиям, самостоятельное изучение раздела в ЭИОС	12	Ситуационные задачи	2	Компьютерное тестирование или иная форма рубежного контроля по усмотрению преподавателя	2
Общий объем, часов	56	24		24		4		4
Форма промежуточной аттестации	Диф.зачет							

По заочной форме обучения с ДОТ

Раздел, тема	Всего СРС + контроль	Виды самостоятельной работы обучающихся, в т.ч. контроль						
		Академическая активность, час	Форма академической активности	Выполнение практ. заданий, час	Форма практического задания	Рубежный текстовый контроль, час	Форма рубежного текущего контроля	Контроль (промежуточная аттестация), час
Раздел 1. ИСТОРИЯ ФИЛОСОФИИ	28	13	Подготовка к лекционным и практическим занятиям, самостоятельное изучение раздела в ЭИОС	13	реферат	2	Компьютерное тестирование или иная форма рубежного контроля по усмотрению преподавателя	0
Раздел 2. ТЕОРИЯ ФИЛОСОФИИ	28	13	Подготовка к лекционным и практическим занятиям, самостоятельное изучение раздела в ЭИОС	13	Ситуационные задачи	2	Компьютерное тестирование или иная форма рубежного контроля по усмотрению преподавателя	0
Общий объем, часов	56	26		26		4		0
Форма промежуточной аттестации	Диф.зачет							

4.2 Методические указания к самостоятельной работе по учебной дисциплине РАЗДЕЛ 1. ИСТОРИЯ ФИЛОСОФИИ

Цель: изучение генезиса и развития философских идей как в европейской традиции от Античности до наших дней, так и в России, необходимого для формирования следующих компетенций: способен осуществлять поиск, критический анализ и синтез информации, применять системный подход для решения поставленных задач (УК-1); способен воспринимать межкультурное разнообразие общества в социально-историческом, этическом и философском контекстах.

Практические навыки: приобретение навыков работы с первоисточниками и справочной литературой, использования философских знаний в качестве теоретической и методической базы для изучения специальных дисциплин; навыков применения философских знаний в различных сферах профессиональной и общественной деятельности

Перечень изучаемых элементов содержания:

Основные этапы развития, особенности, проблемы и представители античной философии: досократики, софисты и Сократ, Платон и Аристотель, философские школы эллинизма. Влияние античной философии на содержание и направленность европейской мысли. Роль античной философии в становлении европейской цивилизации.

Особенности развития философии Нового времени. Основные проблемы философии данного периода. Эмпиризм Ф. Бэкона. Рационализм Р. Декарта. Теория общественного договора. Основные положения трансцендентального идеализма Канта. «Абсолютный идеализм» Гегеля. Антропологический материализм Фейербаха.

Философское учение К.Маркса (диалектика, антропология, учение об обществе). Позитивизм. Основные идеи и представители. Возникновение и сущность «философии жизни». Учение Ф. Ницше как источник «философии жизни». Зарождение философии психоанализа и основные понятия учения З. Фрейда. Феноменология как метод анализа чистого сознания. Основополагающие идеи Э. Гуссерля. Философская герменевтика как «практика философского мышления» Х.-Г. Гадамер. Экзистенциализм.

Особенности возникновения и становления русской философской мысли. Древнерусское философствование. Философская мысль русского Просвещения. Важнейшие течения в философии XIX века: идейно-философская борьба 30-40 гг. XIX в.; почвенничество, теории культурно-исторических типов и «византизма»; проникновение и развитие марксистской философии в России (Плеханов Г.В., Ленин В.И.); русская философия всеединства (основные положения философии В.С. Соловьева). Русская философия конца XIX – начала XX веков: философия Н.А. Бердяева; русский космизм (философия «Общего дела» Н.Ф. Федорова, учение В.И.Вернадского, К.Э.Циолковского), социальная философия С.Л. Франка. Современное состояние философской мысли в России.

Тема 1.1 Генезис философии. Античная философская мысль

Вопросы для самоподготовки:

1. Истоки античной философской мысли
2. Ранняя греческая философия
3. Философия софистов и Сократа
4. Философия Платона
5. Философия Аристотеля
6. Философские взгляды стоиков, скептиков, эпикурейцев

Тема 1.2 Философия Нового времени

Вопросы для самоподготовки:

1. Основные проблемы философии Нового времени
2. Эмпиризм Ф. Бэкона
3. Рационализм Р. Декарта
4. Теория общественного договора
5. Агностицизм И. Канта
6. Диалектика Г. Гегеля
7. Материализм Л. Фейербаха

Тема 1.3 Западноевропейская философия сер. XIX – XX вв.

1. Марксистская философия
2. Философия жизни А. Шопенгауэра и Ф. Ницше

3. Позитивизм
4. Философия психоанализа
5. Феноменология и философская герменевтика
6. Философия экзистенциализма
7. Модернизм и постмодернизм в философской мысли
8. Философские системы В.С. Соловьева
9. Русская религиозная философия XX века

Тема 1.4 Русская философия: история и современность

1. Становление русской философии (IX-XII вв.)
2. Философия в России XVIII века
3. Философские взгляды теоретиков идейных течений в России XIX в.
4. Философские системы В.С. Соловьева
5. Философия русского космизма
6. Русская религиозная философия XX века
7. Философия марксизма в России

ПРАКТИЧЕСКОЕ ЗАДАНИЕ К РАЗДЕЛУ 1

Форма практического задания: реферат

Перечень тем рефератов к разделу 1:

1. Античная философия: основные идеи и роль в мировой культуре
2. Атомизм Демокрита и Эпикура
3. Социальная философия Древней Греции (Сократ, Платон, Аристотель)
4. Философия Нового Времени: проблемы онтологии, гносеологии, социальной философии
5. Особенности философии Р. Декарта
6. Французский материализм XVIII века
7. Немецкая классическая философия; ее вклад в мировую философскую мысль
8. Философия И. Канта
9. Система и метод философии Гегеля
10. Философский материализм Л. Фейербаха
11. Марксистская философия: ее истоки, содержание. Общая характеристика
12. Этапы и основные черты русской философии
13. Философия экзистенциализма. Проблемы свободы и морали.
14. Философская герменевтика.
15. Основные идеи социальной философии О. Конта.
16. Органическая теория Г. Спенсера.
17. Социальная философия Э. Дюркгейма.
18. Социальная философия М. Вебера
19. Марксистская социальная философия.
20. Особенности русской философии
21. Основные идеи «Слова о законе и благодати» Иллариона
22. Роль идеи «Москва – третий Рим» для развития государственности России
23. Основные положения философии М.В. Ломоносова
24. М.М. Щербатов о государственном устройстве
25. Либеральные идеи П.Я. Чаадаева
26. А.С. Хомяков как яркий представитель славянофильства
27. Теория культурно-исторических типов Н.Я. Данилевского
28. Философия Л.Н. Толстого
29. Учение о всеединстве В.С. Соловьева
30. Основные положения «общего дела» Н.Ф. Федорова
31. Философия любви В.В. Розанова
32. Проблема свободы в философии Н. Бердяева

33. С.Н. Булгаков. Философия имени, или грамматика бытия
34. С.Л. Франк о бытии как сверхрациональном всеединстве
35. И.А. Ильин: философия духовного опыта
36. Основные положения евразийства
37. Философско-правовые идеи Г.А. Плеханова
38. Философия политики В.И. Ленина
39. Философия «высшего синтеза» А.Ф. Лосева
40. Э.В. Ильенков о диалектике абстрактного и конкретного
41. Идея диалога М.М. Бахтина
42. Новый гуманизм И.Т. Фролова

РУБЕЖНЫЙ КОНТРОЛЬ К РАЗДЕЛУ 1

Форма рубежного контроля – компьютерное тестирование.

Раздел 2 ТЕОРИЯ ФИЛОСОФИИ

Цель: овладение базовыми принципами и приемами философского познания; введение в круг философских проблем, формирование представления о специфике философии как способе познания и духовного освоения мира, об основных разделах современного философского знания, философских проблемах и методах их исследования, необходимого для формирования следующих компетенций: способен осуществлять поиск, критический анализ и синтез информации, применять системный подход для решения поставленных задач

Перечень изучаемых элементов содержания:

Предмет и метод философии. Её функции. Особенности философского знания. Философия как «любовь к мудрости». Философия как научное познание. Категориальный аппарат философии. Структура философского знания. Становление философии. Философия и мифология. Философия и религия. Взаимодействие философии и частных наук. Философия как самосознание культуры. Значение философии в жизни человека и общества.

Бытие как существование. Формы бытия. Онтологические модели бытия как существования: материалистическая онтология, объективно-идеалистическая онтология, субъективно-идеалистическая онтология. Понятие субстанции и субстанциональности бытия. Метафизическое и диалектическое понимание субстанции. Монизм, дуализм, плюрализм. Иерархические модели бытия.

Познавательное (гносеологическое) отношение к миру как один из предметных уровней метафизического отношения к миру. Проблемы сущностного определения познания, природы знания, характеристики и критериев истины, взаимоотношения субъекта и объекта познания; проблема анализа познавательных возможностей человека, сущностной характеристики сознания, проблема нахождения основания достоверного знания. Агностицизм. Скептицизм.

Человек как сложная многоуровневая система. Единство природного, социального и духовного в человеке. Понятия: «индивид», «личность», «индивидуальность». Исторические типы личности. Основные этапы социализации личности. Личность и общество. Личность и культура. Соотношение воспитания и самовоспитания, факторов макро- и микросреды в развитии личности. Гуманизм как мера общественного прогресса, как признание ответственности человека за бытие человеческого рода и свою собственную судьбу, критерий оценки деятельности людей, социальных институтов и организаций. Причины кризиса гуманизма. Угроза антропологической катастрофы: сущность, возможные пути преодоления.

Тема 2.1 Особенности философского знания. Место философии в системе духовной культуры

Вопросы для самоподготовки:

1. Предмет, метод и функции философии
2. Структура философского знания
3. Типология философских учений
4. Истоки философии

5. Философия как теоретическое ядро мировоззрения

Тема 2.2 Понятие бытия и варианты онтологии

Вопросы для самоподготовки:

1. Бытие как существование. Формы бытия
2. Понятие субстанции и субстанциональности бытия
3. Онтологические модели бытия
4. Понятие развития
5. Понятие причинности. Детерминизм и индетерминизм
6. Пространственно-временные уровни бытия

Тема 2.3 Основные проблемы и исторические варианты гносеологии

Вопросы для самоподготовки:

1. Проблема сознания. Структура сознания
2. Сознание и познание. Объект и субъект познания
3. Понятие истины. Истина и мнение
4. Проблема критерия истины
5. Исторические варианты гносеологии
6. Виды знания. Понятие науки
7. Развитие науки. Понятие научной революции

Тема 2.4 Основные проблемы философской антропологии

Вопросы для самоподготовки:

1. Единство природного, социального и духовного в человеке.
2. Понятия индивида, личности и индивидуальности.
3. Деятельностная сущность общественного человека.
4. Социальные ценности и социализация личности.
5. Личность и культура.
6. Проблема смысла жизни: многообразие интерпретаций
7. Причины кризиса гуманизма.

ПРАКТИЧЕСКОЕ ЗАДАНИЕ К РАЗДЕЛУ 2

Форма практического задания: реферат.

Перечень тем рефератов к разделу 2.

1. Философия, ее предмет, функции и роль в обществе
2. Философия и мировоззрение
3. Проблема метода в философии. Диалектика и метафизика
4. Бытие как философская проблема.
5. Философское понятие материи. Основные формы существования материи.
6. Природа и сущность сознания.
7. Диалектика как общая теория развития. Принципы, законы и категории диалектики.
8. Закон единства и борьбы противоположностей.
9. Закон взаимоперехода количественных и качественных изменений.
10. Закон отрицания отрицания.
11. Проблема познаваемости мира в мировой философской мысли.
12. Чувственная и рациональная ступени процесса познания.
13. Диалектика процесса познания.
14. Проблема истины в философии.
15. Практика и ее роль в процессе ее познания.
16. Особенности социального познания.

17. Социальный эксперимент: его содержание и возможности.
18. Сущность и динамика социально-исторического процесса
19. Деятельность людей и законы общественного развития
20. Общественный прогресс и его критерии
21. Общество как социальная система
22. Духовная жизнь общества и ее основные элементы
23. Общественное сознание и его структура
24. Общественная психология и идеология, их взаимосвязь
25. Формы общественного сознания, их различия и взаимосвязь
26. Объективные и субъективные факторы социально-исторического процесса
27. Политическое сознание
28. Правовое сознание
29. Нравственное сознание
30. Свобода совести и роль церкви в современных условиях
31. Проблема человека в истории философии
32. Человек как единство духовного, биологического и социального
33. Личность и общество: свобода и ответственность личности
34. Категория ответственности: философские аспекты
35. Проблема потребностей и интересов личности
36. Социальные отношения и социальные интересы личности и общества
37. Проблема ценностей в философии
38. Жизнь как ценность в структуре социального бытия
39. Проблема жизни и смерти в духовном опыте человечества
40. Философский подход к проблеме смысла и цели жизни человека
41. Будущее: методы и средства философского осмысления
42. Сущность и природа традиций, их использование в социальной деятельности

РУБЕЖНЫЙ КОНТРОЛЬ К РАЗДЕЛУ 2:

Форма рубежного контроля – компьютерное тестирование.

РАЗДЕЛ 5. ФОНД ОЦЕНОЧНЫХ СРЕДСТВ ДЛЯ ПРОВЕДЕНИЯ ПРОМЕЖУТОЧНОЙ АТТЕСТАЦИИ ОБУЧАЮЩИХСЯ ПО УЧЕБНОЙ ДИСЦИПЛИНЕ

5.1. Форма промежуточной аттестации обучающегося по учебной дисциплине

Контрольным мероприятием промежуточной аттестации обучающихся по учебной дисциплине является зачет, который проводится в устной / письменной форме.

5.2. Описание показателей и критериев оценивания компетенций на различных этапах их формирования, описание шкал оценивания

Код компетенции	Содержание компетенции	Результаты обучения	Этапы формирования компетенций в процессе освоения образовательной программы
ОК-1	Способность использовать основы философских знаний для формирования мировоззренческой позиции	Знать: основные направления, проблемы, теории и методы философии, содержание современных философских дискуссий по проблемам общественного развития.	Этап формирования знаний

		Уметь: использовать положения и категории философии для оценивания и анализа различных социальных тенденций, фактов и явлений.	Этап формирования умений
		Владеть: навыками анализа текстов, имеющих философское содержание.	Этап формирования навыков и получения опыта

5.3. Описание показателей и критериев оценивания компетенций на различных этапах их формирования, описание шкал оценивания

Код компетенции	Этапы формирования компетенций	Показатель оценивания компетенции	Критерии и шкалы оценивания
ОК-1	Этап формирования знаний.	Теоретический блок вопросов. Уровень освоения программного материала, логика и грамотность изложения, умение самостоятельно обобщать и излагать материал	1) обучающийся глубоко и прочно освоил программный материал, исчерпывающе, последовательно, грамотно и логически стройно его излагает, тесно увязывает с задачами и будущей деятельностью, не затрудняется с ответом при видоизменении задания, умеет самостоятельно обобщать и излагать материал, не допуская ошибок – 9-10 баллов; 2) обучающийся твердо знает программный материал, грамотно и по существу излагает его, не допуская существенных неточностей в ответе на вопрос, может правильно применять теоретические положения - 7-8 баллов; 3) обучающийся освоил основной материал, но не знает отдельных деталей, допускает неточности, недостаточно правильные формулировки, нарушает последовательность в изложении программного материала - 5-6 баллов;

			4) обучающийся не знает значительной части программного материала, допускает существенные ошибки -0-4 балла.
ОК-1	Этап формирования умений.	<p>Аналитическое задание (<i>задачи, ситуационные задания, кейсы, проблемные ситуации и т.д.</i>)</p> <p>Практическое применение теоретических положений применительно к профессиональным задачам, обоснование принятых решений</p>	<p>1) свободно справляется с задачами и практическими заданиями, правильно обосновывает принятые решения, задание выполнено верно, даны ясные аналитические выводы к решению задания, подкрепленные теорией - 9-10 баллов;</p> <p>2) владеет необходимыми умениями и навыками при выполнении практических заданий, задание выполнено верно, отмечается хорошее развитие аргумента, однако отмечены погрешности в ответе, скорректированные при собеседовании -7-8 баллов;</p> <p>3) испытывает затруднения в выполнении практических заданий, задание выполнено с ошибками, отсутствуют логические выводы и заключения к решению 5-6 баллов;</p> <p>4) практические задания, задачи выполняет с большими затруднениями или задание не выполнено вообще, или задание выполнено не до конца, нет четких выводов и заключений по решению задания, сделаны неверные выводы по решению задания -0-4 бал</p> <p>1) свободно справляется с задачами и практическими заданиями, правильно обосновывает принятые решения,</p>

<p>ОК-1</p>	<p>Этап формирования навыков и получения опыта.</p>	<p>Аналитическое задание (<i>задачи, ситуационные задания, кейсы, проблемные ситуации и т.д.</i>)</p> <p>Решение практических заданий и задач, владение навыками и умениями при выполнении практических заданий, самостоятельность, умение обобщать и излагать материал.</p>	<p>задание выполнено верно, даны ясные аналитические выводы к решению задания, подкрепленные теорией - 9-10 баллов;</p> <p>2) владеет необходимыми умениями и навыками при выполнении практических заданий, задание выполнено верно, отмечается хорошее развитие аргумента, однако отмечены погрешности в ответе, скорректированные при собеседовании -7-8 баллов;</p> <p>3) испытывает затруднения в выполнении практических заданий, задание выполнено с ошибками, отсутствуют логические выводы и заключения к решению 5-6 баллов;</p> <p>4) практические задания, задачи выполняет с большими затруднениями или задание не выполнено вообще, или задание выполнено не до конца, нет четких выводов и заключений по решению задания, сделаны неверные выводы по</p>
--------------------	---	--	--

5.4. Типовые контрольные задания или иные материалы, необходимые для оценки знаний, умений, навыков и (или) опыта деятельности, характеризующих этапы формирования компетенций в процессе освоения образовательной программы

Примерные вопросы для проведения промежуточной аттестации обучающихся по учебной дисциплине. Теоретический блок вопросов:

1. Генезис философского знания. Мифология и философия.
2. Миф как объект философской рефлексии.
3. Предмет и функции философии. Взаимосвязь философии и частных наук.
4. Основной вопрос философии. Исторические формы материализма и идеализма.
5. Античная философия (общая характеристика).
6. Досократики: милетцы, пифагорейцы, Гераклит, элеаты.
7. Софисты и Сократ. Метод Сократа.
8. Философия Платона. Притча о пещере.
9. Учение Платона об идеальном государстве.
10. Атомистика Демокрита.
11. Метафизика Аристотеля.
12. Философские школы эпохи эллинизма (эпикуреизм, стоицизм, скептицизм).
13. Эмпиризм в новоевропейской философии XVII-XVIII вв. (Ф. Бэкон).
14. Рационализм в новоевропейской философии XVII-XVIII вв. (Р. Декарт).
15. Проблемы социальной философии в работах Т. Гоббса, Дж. Локка, Ж.-Ж. Руссо.
16. Философия И. Канта
17. Метод и система Г. Гегеля.
18. Антропологический материализм Л. Фейербаха.
19. Философские воззрения К. Маркса. Материалистическое понимание истории и теория отчуждения.
20. Философия жизни: А. Шопенгауэр и Ф. Ницше.
21. Позитивизм. Представители и основные идеи.

22. Основы философской герменевтики.
23. Психоаналитическая антропология З. Фрейда
24. Анализ человеческого существования в философии экзистенциализма.
25. Русская философия XIX в.: западники и славянофилы.
26. Общая характеристика русской философии XX в.
27. Философская система В.С. Соловьева.
28. Философия русского космизма: Н. Ф. Федоров, К.Э. Циолковский, А.Л. Чижевский
29. Принципы и категории онтологии.
30. Понятие материи в философии и науке.
31. Философские концепции пространства и времени. Особенности социального пространства и времени.
32. Идея развития в философии.
33. Исторические формы диалектики.
34. Проблема метода в философии: диалектика и метафизика. Принципы, законы и категории диалектики.
35. Детерминизм и индетерминизм. Проблема свободы воли.
36. Происхождение и сущность сознания. Сознание и бессознательное.
37. Проблема познаваемости мира в философии. Вера и знание.
38. Формы и уровни познания.
39. Понятие субъекта и объекта в гносеологии.
40. Структура научного знания. Проблема роста научного знания.
41. Вопрос о сущности истины и ее критериях в истории философии.
42. Общество как целостная система. Структура общества.
43. Духовная жизнь общества.
44. Специфика социального познания.
45. Философия истории. Формационный и цивилизационный подходы к осмыслению исторического процесса.
46. Проблема прогресса

Аналитическое задание (задачи, ситуационные задания, кейсы, проблемные ситуации и т.д.):

1. Сравните идеалы государственного устройства Платона и Аристотеля.
2. Сопоставьте взгляды К.Маркса и Н.Бердяева на проблему социального равенства
3. Сравните идеалы государственного устройства Августина Блаженного и Фомы Аквинского.
4. Дайте свой комментарий словам В.Соловьева о том, «государство существует не для того, чтобы превратить земную жизнь в рай, а для того, чтобы помешать ей окончательно превратиться в ад».
5. Объясните слова Н.Бердяева: «Государство имеет не только природный, но и божественный исток. Он есть действие божественного начала в замутненной природной среде, преломление абсолютного начала в относительном». (Бердяев Н. А Философия неравенства. М., 1990, с. 83)
6. Сопоставьте взгляды на общественное переустройство Конфуция и К.Маркса.
7. Объясните слова Н.Бердяева: «Право потому и имеет такое огромное значение в человеческом общении, что оно является охраной и гарантией минимума человеческой свободы, что оно предохраняет человека от того, чтобы жизнь его целиком зависела от моральных свойств, от любви или ненависти другого человека».(Бердяев Н. А. Философия неравенства. М., 1990, с. 90).
8. Объясните слова С.Н.Булгакова: «нам дано расширять жизнь, оживлять природу, быть может, по мнению наиболее смелых мыслителей, воскрешать угасшую жизнь, но творить жизнь нам абсолютно не дано, одинаково ни микроскопической козявки, ни гомункула в реторте. Поэтому хозяйство есть функция жизни, уже созданной и существующей. Этот божественный огонь, зажженный творческой любовью, есть основа всей natura naturata». (Булгаков С.Н. Философия хозяйства//Соч. в 2-х т. М., 1993, т.1, С. 161)
9. До недавнего времени в основе периодизации в отечественной науке лежало понятие «общественно-экономическая формация». В результате, всемирная история была поделена на пять следующих друг за другом формаций: первобытнообщинная – рабовладельческая – феодальная –

капиталистическая – коммунистическая. Определите, каких методологических ориентиров придерживались ее авторы.

10. Как решают проблему личности в марксизме и экзистенциализме.

11. Дайте свой комментарий к словам Г.Риккерта: «В истории «развитие» ведь всегда означает возникновение чего-то нового, до сих пор еще нигде не бывшего. А так как в понятие закона входит лишь только то, что всегда можно рассматривать таким образом, как будто бы оно повторялось любое число раз, то поэтому понятие исторического развития и понятие закона взаимно исключают друг друга». Риккерт Г. Философия истории // Философия жизни. – Киев, 1998, С.196

12. Прокомментируйте слова Н. Бердяева: «Культура родилась из культа. Истоки ее – сакральны. Вокруг храма зачалась она и в органический свой период была связана с жизнью религиозной. Так было в великих древних культурах, в культуре греческой, в культуре средневековой, в культуре раннего Возрождения. Культура – благородного происхождения. Ей передался иерархический характер культа. Культура имеет религиозные основы. Это нужно считать установленным с самой позитивно-научной точки зрения. Культура символична по своей природе. Символизм свой она получила от культовой символики. В культуре не реалистически, а символически выражена духовная жизнь. Все достижения культуры по природе своей символичны. В ней даны не последние достижения бытия, а лишь символические его знаки. Такова же природа культа, который есть прообраз осуществленных божественных тайн»¹.

13. Сравните взгляды на личность в марксизме и персонализме.

14. Сопоставьте социальные идеалы Т.Мора и Т.Капанеллы.

15. Сопоставьте социальные идеалы Платона и Т.Кампанеллы.

16. Сравните идеалы государственного управления В.Соловьева и Августина Блаженного.

17. Сравните теорию общественного договора Т.Гоббса и Дж.Локка.

18. Раскройте смысл слов И.Канта: «приобретение разумным существом возможности ставить любые цели вообще (значит, в его свободе) – это культура..

19. Сопоставьте теорию этноса Л.Гумилева и К.Маркса.

20. Согласно А.Тойнби, культура представляет собой «душу, кровь, лимфу, сущность цивилизации. Как только цивилизация утрачивает внутреннюю силу культурного развития, она немедленно начинает впитывать элементы чуждой культуры. Культурное влияние оказывается куда более благодатным и полезным, чем заимствования в экономическом или же политическом плане». Дайте свой комментарий.

21. Сопоставьте идеалы правителя в учении Конфуция и Фомы Аквинского.

22. Сопоставьте идеалы правителя в учении Конфуция и Лао-цзы.

23. Дайте свой комментарий словам Н.Бердяева: «... История должна кончиться. Мир должен вступить в такую высокую действительность, в такое целостное время, в которых разрешится проблема индивидуальной судьбы человеческой и трагический конфликт этой индивидуальной судьбы человеческой с судьбой мировой найдет свой исход. История есть прежде всего судьба и должна быть осмыслена как судьба, как трагическая судьба. Трагическая судьба, как и всякая трагедия, должна иметь последний, всеразрушающий акт. В трагедии неизбежен катарсис. История не имеет бесконечного развития в нашем времени, не имеет закономерности природных явлений именно поэтому, что история есть судьба. Таков последний вывод и последний результат метафизики истории». (Бердяев Н.Смысл истории. М, 1990, С.160-161).

24. Сопоставьте взгляды Н.Макивелли и Конфуция на методы правления.

25. Сопоставьте идеалы государственного управления Аристотеля и Фомы Аквинского.

5.4. Методические материалы, определяющие процедуры оценивания знаний, умений, навыков и (или) опыта деятельности, характеризующих этапы формирования компетенций

¹ Бердяев Н. Философия неравенства. – М., 1990, С. 248

Промежуточная аттестация по учебной дисциплине проводится в соответствии с Положением о промежуточной аттестации обучающихся по основным профессиональным образовательным программам в Российском государственном социальном университете и Положение о балльно-рейтинговой системе оценки успеваемости обучающихся по основным профессиональным образовательным программам – программам среднего профессионального образования, программам бакалавриата, программам специалитета, программам магистратуры в Российском государственном социальном университете.

На промежуточную аттестацию отводится 20 рейтинговых баллов.

Ответы обучающегося на контрольном мероприятии промежуточной аттестации оцениваются педагогическим работником по 20 - балльной шкале, а итоговая оценка по учебной дисциплине выставляется по пятибалльной системе для экзамена/дифференцированного зачета и по системе зачтено/не зачтено для зачета.

Критерии выставления оценки определяются Положением о балльно-рейтинговой системе оценки успеваемости обучающихся по основным профессиональным образовательным программам – программам среднего профессионального образования, программам бакалавриата, программам специалитета, программам магистратуры в Российском государственном социальном университете.

РАЗДЕЛ 6. УСЛОВИЯ РЕАЛИЗАЦИИ ДИСЦИПЛИНЫ

6.1. Основная литература

1. Митрошенков, О. А. Философия в 2 ч. Часть 1 : учебник для вузов / О. А. Митрошенков, В. П. Ляшенко, Г. И. Рузавин ; под редакцией О. А. Митрошенкова. — 2-е изд., доп. — Москва : Издательство Юрайт, 2020. — 275 с. — (Высшее образование). — ISBN 978-5-534-09057-4. — Текст : электронный // ЭБС Юрайт [сайт]. — URL: <https://urait.ru/bcode/454578> (дата обращения: 26.05.2020).

2. Митрошенков, О. А. Философия в 2 ч. Часть 2 : учебник для вузов / О. А. Митрошенков, В. П. Ляшенко, Г. И. Рузавин ; под редакцией О. А. Митрошенкова. — 2-е изд., доп. — Москва : Издательство Юрайт, 2020. — 296 с. — (Высшее образование). — ISBN 978-5-534-09058-1. — Текст : электронный // ЭБС Юрайт [сайт]. — URL: <https://urait.ru/bcode/456059> (дата обращения: 26.05.2020).

6.2. Дополнительная литература

1. Спиркин, А. Г. Философия в 2 ч. Часть 1 : учебник для вузов / А. Г. Спиркин. — 3-е изд., перераб. и доп. — Москва : Издательство Юрайт, 2020. — 402 с. — (Высшее образование). — ISBN 978-5-534-02014-4. — Текст : электронный // ЭБС Юрайт [сайт]. — URL: <https://urait.ru/bcode/451889>

2. Спиркин, А. Г. Философия в 2 ч. Часть 2 : учебник для вузов / А. Г. Спиркин. — 3-е изд., перераб. и доп. — Москва : Издательство Юрайт, 2020. — 185 с. — (Высшее образование). — ISBN 978-5-534-02016-8. — Текст : электронный // ЭБС Юрайт [сайт]. — URL: <https://urait.ru/bcode/451890>

7. Перечень ресурсов информационно-коммуникационной сети «Интернет», необходимых для освоения учебной дисциплины

Название электронного ресурса	Описание электронного ресурса	Используемый для работы адрес
Диссертационный зал Российской государственной библиотеки	В настоящее время Электронная библиотека диссертаций РГБ содержит более 620 000 полных текстов диссертаций и авторефератов	http://diss.rsl.ru Доступ по регистрации в читальном зале Университета.
Университетская информационная система РОССИЯ	Университетская информационная система РОССИЯ (УИС РОССИЯ) – электронная библиотека и база для	https://uisrussia.msu.ru/ 100% доступ

(УИС РОССИЯ)	исследований и учебных курсов в области экономики, управления, социологии, лингвистики, философии, филологии, международных отношений и других гуманитарных наук. УИС РОССИЯ поддерживается на базе Научно-исследовательского вычислительного центра МГУ имени М.В. Ломоносова	
Научное наследие России	Библиотека содержит научные труды известных российских и зарубежных ученых и исследователей, работавших на территории России. Программа Президиума РАН.	http://e-heritage.ru/index.html 100% доступ
Электронная библиотека учебников	На сайте представлены учебники, лекции, доклады, монографии по естественным и гуманитарным наукам.	http://studentam.net 100% доступ
Cyberleninka	Содержит каталог научной периодики по большому количеству научных дисциплин, который содержит полную информацию о научных журналах в электронном виде, включающую их описания и все вышедшие выпуски с содержанием, темами научных статей и их полными текстами.	http://cyberleninka.ru/journal 100% доступ
Единое окно доступа к образовательным ресурсам	Информационная система предоставляет свободный доступ к каталогу образовательных интернет-ресурсов и полнотекстовой электронной учебно-методической библиотеке для общего и профессионального образования	http://window.edu.ru/library 100% доступ
Электронные библиотеки. Электронные библиотеки, словари, энциклопедии	Интернет-ресурсы образовательного и научно-образовательного назначения, оформленные в виде электронных библиотек, словарей и энциклопедий, предоставляют открытый доступ к полнотекстовым информационным ресурсам, представленным в электронном формате — учебникам и учебным пособиям, хрестоматиям и художественным произведениям, историческим источникам и научно-популярным статьям, справочным изданиям и др.	http://gigabaza.ru/doc/131454.html 100% доступ

8. Методические указания для обучающихся по освоению учебной дисциплины

Освоение обучающимся учебной дисциплины «Философия» предполагает изучение материалов дисциплины на аудиторных занятиях и в ходе самостоятельной работы. Аудиторные занятия проходят в форме лекций, семинаров и практических занятий. Самостоятельная работа включает разнообразный комплекс видов и форм работы обучающихся.

Для успешного освоения учебной дисциплины и достижения поставленных целей необходимо внимательно ознакомиться с рабочей программой учебной дисциплины, доступной в электронной информационно-образовательной среде РГСУ.

Следует обратить внимание на списки основной и дополнительной литературы, на предлагаемые преподавателем ресурсы информационно-телекоммуникационной сети Интернет. Эта информация необходима для самостоятельной работы обучающегося.

При подготовке к аудиторным занятиям необходимо помнить особенности каждой формы его проведения.

Подготовка к учебному занятию лекционного типа заключается в следующем.

С целью обеспечения успешного обучения обучающийся должен готовиться к лекции, поскольку она является важнейшей формой организации учебного процесса, поскольку:

- знакомит с новым учебным материалом;
- разъясняет учебные элементы, трудные для понимания;
- систематизирует учебный материал;
- ориентирует в учебном процессе.

С этой целью:

- внимательно прочитайте материал предыдущей лекции;
- ознакомьтесь с учебным материалом по учебнику и учебным пособиям с темой прочитанной лекции;
- внесите дополнения к полученным ранее знаниям по теме лекции на полях лекционной тетради;
- запишите возможные вопросы, которые вы зададите лектору на лекции по материалу изученной лекции;
- постарайтесь уяснить место изучаемой темы в своей подготовке;
- узнайте тему предстоящей лекции (по тематическому плану, по информации лектора) и запишите информацию, которой вы владеете по данному вопросу.

Подготовка к занятию семинарского типа

При подготовке и работе во время проведения лабораторных работ и занятий семинарского типа следует обратить внимание на следующие моменты: на процесс предварительной подготовки, на работу во время занятия, обработку полученных результатов, исправление полученных замечаний.

Предварительная подготовка к учебному занятию семинарского типа заключается в изучении теоретического материала в отведенное для самостоятельной работы время, ознакомление с инструктивными материалами с целью осознания задач лабораторной работы/практического занятия, техники безопасности при работе с приборами, веществами.

Работа во время проведения учебного занятия семинарского типа включает:

- консультирование студентов преподавателями и вспомогательным персоналом с целью предоставления исчерпывающей информации, необходимой для самостоятельного выполнения предложенных преподавателем задач, ознакомление с правилами техники безопасности при работе в лаборатории;
- самостоятельное выполнение заданий согласно обозначенной учебной программой тематики.

Обработка, обобщение полученных результатов лабораторной работы проводится обучающимися самостоятельно или под руководством преподавателя (в зависимости от степени сложности поставленных задач). В результате оформляется индивидуальный отчет. Подготовленная к сдаче на контроль и оценку работа сдается преподавателю. Форма отчетности может быть письменная,

устная или две одновременно. Главным результатом в данном случае служит получение положительной оценки по каждой лабораторной работе/практическому занятию. Это является необходимым условием при проведении рубежного контроля и допуска к зачету/дифференцированному зачету/экзамену. При получении неудовлетворительных результатов обучающийся имеет право в дополнительное время пересдать преподавателю работу до проведения промежуточной аттестации.

Самостоятельная работа.

Для более углубленного изучения темы задания для самостоятельной работы рекомендуется выполнять параллельно с изучением данной темы. При выполнении заданий по возможности используйте наглядное представление материала. Более подробная информация о самостоятельной работе представлена в разделах «Учебно-методическое обеспечение самостоятельной работы по дисциплине (модулю)», «Методические указания к самостоятельной работе по дисциплине (модулю)».

Перечень ресурсов информационно-коммуникационной сети «Интернет», необходимых для освоения учебной дисциплины

1. <http://diss.rsl.ru> Электронная Библиотека Диссертаций Российской государственной библиотеки ЭБД РГБ. Включает полнотекстовые базы данных диссертаций.
2. <http://iphlib.ru/greenstone3/library> Электронная библиотека Института философии РАН
3. <http://elibrary.ru/> eLibrary. Научная электронная библиотека
4. <http://www.philosophy.ru> Философский портал philosophy.ru
5. <http://ihtik.lib.ru/> Библиотека Ихтика
6. <http://filosof.historic.ru> Цифровая библиотека по философии
7. <http://biblioclub.ru/> Университетская библиотека онлайн.

9. Информационно-технологическое обеспечение образовательного процесса по учебной дисциплине

9.1. Средства информационных технологий

Функционирование электронной информационно-образовательной среды обеспечивается соответствующими средствами информационно-коммуникационных технологий и квалификацией работников, ее использующих и поддерживающих.

Электронно-библиотечная система и электронная информационно-образовательная среда обеспечивают одновременный доступ обучающихся по программе магистратуры. Рабочая программа

обеспечена специализированными периодическими изданиями, доступными с компьютеров в сети Университета на сайте Научной библиотеки (lib.rgsu.net: (<http://lib.rgsu.net/resouces/podpisres/>) в разделе «Подписные полнотекстовые ресурсы», в частности БД "East View", eLibrary.ru, ЭБ Grebennikon, «Лань». Также обучающиеся могут пользоваться отдельными изданиями электронно-библиотечной системы «Библио-онлайн» (издательства «Юрайт»).

9.2. Программное обеспечение

В университете имеется лицензионное программное обеспечение Microsoft Windiws XP SP3; Windows 7 SP1, Ubuntu 14.04, Microsoft SQL Server 2012 , Microsoft Office 2003/2007, Adobe Reader; K-lite Pack, 7-Zip, Oracle Open Office 3.3.0, Microsoft Visual Studio 2008

**Указывается актуальное программное обеспечение, необходимое для освоения дисциплины.*

9.3. Информационные справочные системы

№	Название электронного ресурса	Описание электронного ресурса	Используемый для работы адрес

1.	ЭБС «Университетская библиотека онлайн»	Электронно-библиотечная система, электронные книги и аудиокниги, учебники для ВУЗов, средних специальных учебных заведений и школы, а также научные монографии, научная периодика, в т.ч. журналы ВАК.	http://biblioclub.ru/ 100% доступ
2.	Научная электронная библиотека eLIBRARY.ru	Поиск по рефератам и полным текстам статей. опубликованных в российских и зарубежных научно-технических журналах	http://elibrary.ru/ Доступ с любого компьютера в сети Университета на 276 журналов по подписке Университета. Доступ к 5493 журналам с полным текстом в открытом доступе, из них российских журналов 5022.
3.	ЭБС издательства «Юрайт»	Электронно-библиотечная система, коллекция электронных версий книг.	http://www.biblio-online.ru/ 100% доступ
5.	База данных EastView	Полнотекстовая база данных периодики.	http://ebiblioteka.ru/ С любого компьютера в сети Университета
6.	База данных международного индекса научного цитирования – Scopus:	Библиографическая и реферативная информация и инструменты для отслеживания цитируемости статей, опубликованных в научных изданиях.	http://www.scopus.com/ Доступ с любого компьютера в сети Университета.
7.	Международный индекс научного цитирования Web of Science (Web of Knowledge)	Библиографическая и реферативная информация и инструменты для отслеживания цитируемости статей, опубликованных в научных изданиях. Университета.	Перед входом в WoS необходимо войти на сайт ResearcherID - https://www.researcherid.com/ ResearcherID. Вход в WoS: http://login.webofknowledge.com/ В разделе "ВЫПОЛНЕНИЕ ВХОДА ДЛЯ ПОЛЬЗОВАТЕЛЕЙ В ОРГАНИЗАЦИИ" выбрать значение: "Russian Higher Education & Research (FEDURUS)" На следующей странице в разделе "Выберите Вашу Организацию" выбрать проект "FEDURUS". Далее ввести логин и пароль, полученный в ResearcherID.

			Доступ с любого компьютера в сети Университета.
--	--	--	---

10. Материально-техническое обеспечение образовательного процесса по учебной дисциплине

Для изучения учебной дисциплины «*Философия*» в рамках реализации основной профессиональной образовательной программы высшего образования – программы бакалавриата по направлению подготовки **38.03.05 – Бизнес-информатика**

Учебная аудитория для занятий лекционного типа оснащена специализированной мебелью (стол для преподавателя, парты, стулья, доска для написания мелом); техническими средствами обучения (видеопроjectionное оборудование, средства звуковоспроизведения, экран и имеющие выход в сеть Интернет).

Учебная аудитория для занятий семинарского типа: оснащена специализированной мебелью (стол для преподавателя, парты, стулья, доска для написания мелом); техническими средствами обучения (видеопроjectionное оборудование, средства звуковоспроизведения, экран и имеющие выход в сеть Интернет).

11. Образовательные технологии

При реализации учебной дисциплины «*Философия*» применяются различные образовательные технологии, в том числе технологии электронного обучения.

Освоение учебной дисциплины «*Философия*» предусматривает использование в учебном процессе активных и интерактивных форм проведения учебных занятий в форме деловых и ролевых игр, разбор конкретных ситуаций, психологические тренинги в сочетании с внеаудиторной работой с целью формирования и развития **профессиональных** навыков обучающихся.

При освоении учебной дисциплины «*Философия*» предусмотрено применением электронного обучения.

Учебные часы дисциплины «*Философия*» предусматривают классическую контактную работу преподавателя с обучающимся в аудитории и контактную работу посредством электронной информационно-образовательной среды в синхронном и асинхронном режиме (вне аудитории) посредством применения возможностей компьютерных технологий (электронная почта, электронный учебник, тестирование, вебинар, видеofilm, презентация, форум и др.).

ЛИСТ РЕГИСТРАЦИИ ИЗМЕНЕНИЙ

№ п/п	Содержание изменения	Реквизиты документа об утверждении изменения	Дата введения изменения
1.	Утверждена и введена в действие решением Ученого совета факультета на основании Федерального государственного образовательного стандарта высшего образования по направлению подготовки 38.03.05 Бизнес-информатика (уровень бакалавриата), утвержденным приказом Министерства образования и науки Российской Федерации от 11 августа 2016 г. № 1002	Протокол заседания Ученого совета Экономического факультета №10 от «28» мая 2020 года	01.09.2020
2.			
3.			
4.			



Министерство науки и высшего образования Российской Федерации
ФЕДЕРАЛЬНОЕ ГОСУДАРСТВЕННОЕ БЮДЖЕТНОЕ ОБРАЗОВАТЕЛЬНОЕ УЧРЕЖДЕНИЕ
ВЫСШЕГО ОБРАЗОВАНИЯ
«РОССИЙСКИЙ ГОСУДАРСТВЕННЫЙ СОЦИАЛЬНЫЙ УНИВЕРСИТЕТ»

«УТВЕРЖДАЮ»

Декан экономического факультета

/П.В. Солодуха/

«28» мая 2020 г.

**РАБОЧАЯ ПРОГРАММА УЧЕБНОЙ ДИСЦИПЛИНЫ
ИСТОРИЯ**

**Направленность программы:
«Аналитика систем управления и организации»**

**Направление подготовки
38.03.05 Бизнес-информатика**

**Уровень образования
ВЫСШЕЕ ОБРАЗОВАНИЕ – УРОВЕНЬ БАКАЛАВРИАТА**

**Наименование квалификации
БАКАЛАВР**

Очная форма обучения, заочная форма обучения

Москва 2020

Рабочая программа учебной дисциплины «История» разработана на основании федерального государственного образовательного стандарта высшего образования по направлению подготовки **38.03.05 «Бизнес-информатика» (уровень бакалавриата)**, утвержденный приказом Министерства образования и науки Российской Федерации от 11.08.2016 г. № 1002, учебного плана по основной профессиональной образовательной программе высшего образования «**Аналитика систем управления и организации**»

Рабочая программа дисциплины (модуля) разработана рабочей группой в составе: д.и.н., профессора кафедры истории Отечества Ляпуновой Н.В.

Руководитель основной
профессиональной
образовательной программы



(подпись)

Васютина Е.С.

Рабочая программа дисциплины (модуля) обсуждена и утверждена на заседании Ученого совета гуманитарного факультета.
Протокол № 10 от «26» мая 2020 года.

Декан гуманитарного факультета
к.филол.н., PhD, д.полит.н.,
доцент



(подпись)

Г.Ю. Никипорец-Такигава


Рабочая программа дисциплины (модуля) рецензирована и рекомендована к утверждению:
Д. пед. н., профессор, проректор по научной работе
ФГБОУ ВО «МГОУ»



(подпись)

Певцова Е.А.


Доктор исторических наук, профессор кафедры социальной
работы РГСУ



пись)

Старовойтова
Л.И.

Согласовано
Научная библиотека, директор



(подпись)

И.Г. МАЛЯР

СОДЕРЖАНИЕ:

1. Общие положения.....	4
1.1. Цель и задачи дисциплины (модуля).....	4
1.2. Место дисциплины (модуля) в структуре основной профессиональной образовательной программы.....	4
1.3. Планируемые результаты обучения по дисциплине (модулю) в рамках планируемых результатов освоения основной профессиональной образовательной программы.....	4
2. Объем дисциплины (модуля), включая контактную работы обучающегося с преподавателем и самостоятельную работу обучающегося	5
3. Содержание дисциплины (модуля)	6
3.1. Учебно-тематический план по очной форме обучения	6
3.2. Учебно-тематический план по заочной форме обучения.....	7
3.3. Учебно-тематический план по заочной форме обучения с ДОТ.....	7
4. Учебно-методическое обеспечение самостоятельной работы обучающихся по дисциплине (модулю)	8
5. Фонд оценочных средств для проведения промежуточной аттестации обучающихся по дисциплине (модулю).....	20
5.1. Форма промежуточной аттестации обучающегося по дисциплине (модулю).....	20
5.2. Перечень компетенций с указанием этапов их формирования в процессе освоения образовательной программы	20
5.3. Описание показателей и критериев оценивания компетенций на различных этапах их формирования, описание шкал оценивания	21
5.4. Типовые контрольные задания или иные материалы, необходимые для оценки знаний, умений, навыков и (или) опыта деятельности, характеризующих этапы формирования компетенций в процессе освоения образовательной программы.....	22
5.5. Методические материалы, определяющие процедуры оценивания знаний, умений, навыков и (или) опыта деятельности, характеризующих этапы формирования компетенций.....	43
6. Перечень основной и дополнительной учебной литературы для освоения дисциплины (модуля).....	44
6.1. Основная литература.....	44
6.2. Дополнительная литература.....	44
7. Перечень ресурсов информационно-коммуникационной сети «Интернет», необходимых для освоения дисциплины (модуля).....	44
8. Методические указания для обучающихся по освоению дисциплины (модуля)	45
9. Информационно-технологическое обеспечение образовательного процесса по дисциплине (модулю)	46
9.1. Информационные технологии	46
9.2. Программное обеспечение	46
9.3. Информационные справочные системы	46
10. Материально-техническое обеспечение образовательного процесса по дисциплине (модулю)	47
11. Образовательные технологии	48
Лист регистрации изменений.....	49

1. Общие положения

1.1. Цель и задачи дисциплины (модуля)

Цель дисциплины (модуля) заключается в получении обучающимися теоретических знаний об основных закономерностях и особенностях всемирно-исторического процесса, а также культурно-историческом своеобразии России, ее месте в мировой и европейской цивилизации с последующим применением в профессиональной сфере практических навыков по формированию творческого начала, способности решать через средства научной информации исследовательские задачи.

Задачи дисциплины (модуля):

1. дать знание о движущих силах и основных закономерностях исторического процесса, этапах исторического развития России и мира; а также месте человека в историческом процессе, политической организации общества;
2. формирование и развитие навыков исторической аналитики: способность на основе исторического анализа и проблемного подхода преобразовывать информацию в знание, осмысливать процессы, события и явления в России и мировом сообществе в их динамике и взаимосвязи, руководствуясь принципами научной объективности и историзма;
3. формирование понимания многообразия культур и цивилизаций в их взаимодействии, многовариантности исторического процесса;
4. развитие творческого мышления, самостоятельности суждений, умения логически мыслить, вести научные дискуссии; выработка навыков работы с учебной и научной литературой, а также с другими источниками информации;
5. воспитание чувства патриотизма и гордости за историю своей страны.

1.2. Место дисциплины (модуля) в структуре основной профессиональной образовательной программы.

Учебная дисциплина «История» реализуется в базовой части основной профессиональной образовательной программы по направлению 38.03.05 Бизнес-информатика

Изучение дисциплины (модуля) «История» является базовым для последующего освоения программного материала дисциплин (модулей): философия, право.

1.3. Планируемые результаты обучения по дисциплине (модулю) в рамках планируемых результатов освоения основной профессиональной образовательной программы.

Процесс освоения дисциплины (модуля) направлен на формирование у обучающихся следующих общекультурных компетенций в соответствии с основной профессиональной образовательной программой **по направлению 38.03.05 Бизнес-информатика**

В результате освоения дисциплины (модуля) обучающийся должен демонстрировать следующие результаты:

Код компетенции	Содержание компетенции	Результаты обучения
ОК-2	способность анализировать основные этапы и закономерности исторического развития общества для формирования гражданской позиции	<p>Знать: закономерности исторического процесса, основные этапы и ключевые события мировой и российской истории, достижения культуры и системы ценностей, сформировавшиеся в ходе исторического развития</p> <p>Уметь: выявлять существенные черты исторических процессов, явлений и событий, извлекать уроки из исторических событий, формировать и аргументировано отстаивать собственную позицию по различным проблемам истории</p>

		Владеть: навыками историографического анализа, анализа исторических источников, научной аргументации при отстаивании собственной позиции, приемами ведения дискуссии и полемики
--	--	---

2. Объем дисциплины (модуля), включая контактную работы обучающегося с преподавателем и самостоятельную работу обучающегося

Очная форма обучения:

Вид учебной работы	Всего часов	Семестры	
		1	
Контактная работа, всего	36	36	
В том числе контактная работа обучающихся с преподавателем:			
Учебные занятия лекционного типа	16	16	
Учебные занятия семинарского типа	4	4	
Лабораторные занятия	0	0	
ИКР	16	16	
Самостоятельная работа обучающихся, всего	36	36	
В том числе:			
Подготовка к лекционным и практическим занятиям, самостоятельное изучение разделов дисциплины в ЭИОС	16	16	
Выполнение практических заданий	16	16	
Рубежный текущий контроль	4	4	
Вид промежуточной аттестации, контроль (час)	-	зачет	
Общая трудоемкость учебной дисциплины, з.е.	2		

Заочная форма обучения:

Вид учебной работы	Всего часов	Год обучения	
		1	
Контактная работа, всего	16	16	
В том числе контактная работа обучающихся с преподавателем:			
Учебные занятия лекционного типа	6	6	
Учебные занятия семинарского типа	2	2	
Лабораторные занятия			
ИКР	8	8	
Самостоятельная работа обучающихся, всего	52	52	
В том числе:			
Подготовка к лекционным и практическим занятиям, самостоятельное изучение разделов дисциплины в ЭИОС	24	24	
Выполнение практических заданий	24	24	
Рубежный текущий контроль	4	4	
Вид промежуточной аттестации, контроль (час)	4	4 зачет	
Общая трудоемкость учебной дисциплины, з.е.	2	2	

Заочная форма обучения с ДОТ:

Вид учебной работы	Всего часов	Год обучения	
		1	
Контактная работа, всего	16	16	
В том числе контактная работа обучающихся с преподавателем:			
Учебные занятия лекционного типа	6	6	
Учебные занятия семинарского типа	2	2	
Лабораторные занятия	0	0	
ИКР	8	8	
Самостоятельная работа обучающихся, всего	56	56	
В том числе:			
Подготовка к лекционным и практическим занятиям, самостоятельное изучение разделов дисциплины в ЭИОС	26	26	
Выполнение практических заданий	26	26	
Рубежный текущий контроль	4	4	
Вид промежуточной аттестации, контроль (час)	4	зачет	
Общая трудоемкость учебной дисциплины, з.е.	2		

3. Содержание дисциплины (модуля)

3.1. Учебно-тематический план по очной форме обучения

№ п/п	Раздел, тема	Виды учебной работы, академических часов						
		Всего	Самостоятельная работа, в т.ч. промежуточная аттестация	Контактная работа обучающимися с преподавателем				
				Всего	Лекционного типа	Семинарского типа	Лабораторные занятия	ИКР
	Раздел 1.1. Россия IX-XIX вв. в контексте развития европейской цивилизации	36	18	18	8	2	-	8
1	Тема 1.1.1 История России - неотъемлемая часть всемирной истории: общее и особенное в историческом развитии. Исследователь и исторический источник.	9	3	6	2	2	-	2
2	Тема 1.1.2. Русские земли и население Руси в сообществе с народами евразийского континента в XIII – начале XVI вв.	9	5	4	2	-	-	2
3	Тема 1.1.3. Особенности государственного и общественного развития России в XVII в	9	5	4	2	-	-	2
4	Тема 1.1.4. XVIII век в европейской и мировой истории. Особенности российских преобразований в XVIII столетии.	9	5	4	2	-	-	2
	Раздел 1.2. Россия и мир в XX - начале XXI вв.	36	18	18	8	2	-	8
6	Тема 1.2.1. Россия в контексте мирового развития на рубеже XIX – начала XX века.	12	8	4	2	-	-	2

7	Тема 1.2.2. Советское государство 1917-1991 гг. и мировые процессы	12	6	6	2	2	-	2
8	Тема 1.2.3. Россия и мир на рубеже XX-XXI веков	12	4	8	4	-	-	4
Общий объем часов		72	36	36	16	4	-	16
Форма промежуточной аттестации		зачет						

3.2. Учебно-тематический план по заочной форме обучения

№ п/п	Раздел, тема	Виды учебной работы, академических часов						
		Всего	Самостоятельная работа, в т.ч. промежуточная аттестация	Контактная работа обучающимися с преподавателем				
				Всего	Лекционного типа	Семинарского типа	Лабораторные занятия	ИКР
	Раздел 1.1. Россия IX-XIX вв. в контексте развития европейской цивилизации	36	28	8	4	0		4
1	Тема 1.1.1 История России - неотъемлемая часть всемирной истории: общее и особенное в историческом развитии. Исследователь и исторический источник.	9	7	2	2			
2	Тема 1.1.2. Русские земли и население Руси в сообществе с народами евразийского континента в XIII – начале XVI вв.	9	7	2				2
3	Тема 1.1.3. Особенности государственного и общественного развития России в XVII в	9	7	2				2
4	Тема 1.1.4. XVIII век в европейской и мировой истории. Особенности российских преобразований в XVIII столетии.	9	7	2	2			
	Раздел 1.2. Россия и мир в XX - начале XXI вв.	36	28	8	2	0		4
6	Тема 1.2.1. Россия в контексте мирового развития на рубеже XIX – начала XX века.	12	8	4	2			2
7	Тема 1.2.2. Советское государство 1917-1991 гг. и мировые процессы	12	10	2				2
8	Тема 1.2.3. Россия и мир на рубеже XX-XXI веков	12	10	2		2		
Общий объем часов		72	56	16	6	2		8
Форма промежуточной аттестации		зачет						

3.3. Учебно-тематический план по заочной форме обучения с ДОТ

№ п/п	Раздел, тема	Виды учебной работы, академических часов						
		Вс	ег	о	Са	мо	ст	оя

				Всего	Лекционного типа	Семинарского типа	Лабораторные занятия	ИКР
	Раздел 1.1. Россия IX-XIX вв. в контексте развития европейской цивилизации	36	28	8	4	0		4
1	Тема 1.1.1 История России - неотъемлемая часть всемирной истории: общее и особенное в историческом развитии. Исследователь и исторический источник.	9	7	2	2			
2	Тема 1.1.2. Русские земли и население Руси в сообществе с народами евразийского континента в XIII – начале XVI вв.	9	7	2				2
3	Тема 1.1.3. Особенности государственного и общественного развития России в XVII в	9	7	2				2
4	Тема 1.1.4. XVIII век в европейской и мировой истории. Особенности российских преобразований в XVIII столетии.	9	7	2	2			
	Раздел 1.2. Россия и мир в XX - начале XXI вв.	36	28	8	2	0		4
6	Тема 1.2.1. Россия в контексте мирового развития на рубеже XIX – начала XX века.	12	8	4	2			2
7	Тема 1.2.2. Советское государство 1917-1991 гг. и мировые процессы	12	10	2				2
8	Тема 1.2.3. Россия и мир на рубеже XX-XXI веков	12	10	2		2		
Общий объем часов		72	56	16	6	2		8
Форма промежуточной аттестации		зачет						

4. Учебно-методическое обеспечение самостоятельной работы обучающихся по дисциплине (модулю)

4.1. Виды самостоятельной работы обучающихся по дисциплине (модулю)

Очная форма обучения

Раздел, тема	Всего СРС + контроль	Виды самостоятельной работы обучающихся, в т.ч. контроль					
		Академическая активность, час	Форма академической активности	Выполнение практ. заданий, час	Форма практического задания	Рубежный текущий контроль, час	Форма рубежного текущего контроля

Раздел 1.	18	8	Подготовка к лекционным и практическим занятиям, самостоятельное изучение раздела в ЭИОС	8	реферат	2	Компьютерное тестирование	0
Раздел 2	18	8	Подготовка к лекционным и практическим занятиям, самостоятельное изучение раздела в ЭИОС	8	Ситуационные задачи	2	Компьютерное тестирование	0
Общий объем, часов	36	16		16		4		0
Форма промежуточной аттестации	зачет							

Заочная форма обучения

Раздел, тема	Всего СРС + контроль	Виды самостоятельной работы обучающихся, в т.ч. контроль						
		Академическая активность, час	Форма академической активности	Выполнение практ. заданий, час	Форма практического задания	Рубежный текущий контроль, час	Форма рубежного текущего контроля	Контроль (промежут. аттестация), час
Раздел 1.	28	12	Подготовка к лекционным и практическим занятиям, самостоятельное изучение раздела в ЭИОС	12	реферат	2	Компьютерное тестирование или иная форма рубежного контроля по усмотрению преподавателя	2
Раздел 2	28	12	Подготовка к лекционным и практическим занятиям, самостоятельное изучение раздела в ЭИОС	12	Ситуационные задачи	2	Компьютерное тестирование или иная форма рубежного контроля по усмотрению преподавателя	2
Общий объем, часов	56	24		24		4		4
Форма промежуточной аттестации	зачет							

Заочная форма обучения с ДОТ

Раздел, тема	Виды самостоятельной работы обучающихся, в т.ч. контроль						
--------------	--	--	--	--	--	--	--

	Всего СРС + контроль	Академическая активность, час	Форма академической активности	Выполнение практ. заданий, час	Форма практического задания	Рубежный текущий контроль, час	Форма рубежного текущего контроля	Контроль (промежут. аттестация), час
Раздел 1.	28	13	Подготовка к лекционным и практическим занятиям, самостоятельное изучение раздела в ЭИОС	13	реферат	2	Компьютерное тестирование или иная форма рубежного контроля по усмотрению преподавателя	0
Раздел 2	28	13	Подготовка к лекционным и практическим занятиям, самостоятельное изучение раздела в ЭИОС	13	Ситуационные задачи	2	Компьютерное тестирование или иная форма рубежного контроля по усмотрению преподавателя	0
Общий объем, часов	56	26		26		4		0
Форма промежуточной аттестации	зачет							

4.2. Методические указания к самостоятельной работе по дисциплине (модулю)

Тема 1.1. История России - неотъемлемая часть всемирной истории: общее и особенное в историческом развитии. Исследователь и исторический источник.

Цель: Создать теоретико-практические и педагогические условия для формирования развития умения анализировать основные этапы и закономерности исторического развития общества для формирования мировоззренческих позиций.

Перечень изучаемых элементов содержания:

Место истории России во всемирной истории. Историческая наука: определение, классификации, алгоритм научного исследования (гипотеза; верификация (проверка на достоверность); научная теория (концепция). Историческая наука в системе научного знания, цели и задачи её изучения. Объект и предмет исторической науки. Методы изучения истории: собственно, исторические (хронологический, хронологически-проблемный, проблемно-хронологический, синхронистический и др.); общенаучные (классификации и др.), специальные (социологический и др.). Функции исторического знания: гносеологическая, мировоззренческая, воспитательная, прогностическая, практически - политическая. Историческое сознание: определение. Специальные и вспомогательные исторические дисциплины (хронология, палеография, нумизматика, топонимика и др.). Выдающиеся представители российской исторической науки. Основные направления современной исторической науки. Исторический источник – понятие, виды, методы изучения. Источники изучения истории: вещественные; письменные (архивные документы и материалы, документальные публикации, мемуары, периодическая печать), кино-фото-фонодокументы.

Вопросы для самоподготовки:

1. Место и роль России во всемирной истории.
2. История как наука: объект, предмет, источники, принципы, методы, функции. Периодизация всемирной истории.

3. Проблема методологии истории: стадийный (формационная концепция, теория постиндустриального общества, модернизационная теория) и цивилизационный подходы (концепции Н.Я. Данилевского, К.Н. Леонтьева, О. Шпенглера и др.).

Тема 1.2. Русские земли и население Руси в сообществе с народами евразийского континента в XIII – начале XVI вв.

Цель: Создать теоретико-практические и педагогические условия для формирования и развития умения анализировать основные этапы и закономерности исторического развития общества для формирования мировоззренческих позиций (ОК-2).

Перечень изучаемых элементов содержания:

Удельная Русь: причины и последствия феодальной раздробленности. Основные типы политико-экономического развития русских земель и княжеств (Северо-Восточная, Юго-Западная Русь, Великий Новгород). Русская Православная Церковь и её политика консолидации русских земель. Внешнеполитическое положение Руси в IX–XII вв. Взаимоотношения с Византией, странами Западной Европы, кочевыми народами. Крестовые походы и изменение системы международных торговых путей. Культура домонгольской Руси. Образование монгольской державы. Социальная структура монголов. Причины и направления монгольской экспансии. Улус Джучи. Ордынское нашествие; иго и дискуссия о его роли в становлении Русского государства. Тюркские народы России в составе Золотой Орды. Экспансия Запада. Александр Невский. Объединение княжеств Северо-Восточной Руси вокруг Москвы. Тверь, Литва и Москва в конкурентном противостоянии за общерусское лидерство.

Вопросы для самоподготовки:

1. Удельная Русь: причины и последствия феодальной раздробленности.
2. Крестовые походы и изменение системы международных торговых путей.
3. Монголо-татарское нашествие и его влияние на развитие Руси.
4. Борьба русского народа против иноземных завоевателей.
5. Литва и Москва в конкурентном противостоянии за общерусское лидерство.

Тема 1.3. Особенности государственного и общественного развития России в XVII в

Цель: Создать теоретико-практические и педагогические условия для формирования и развития умения анализировать основные этапы и закономерности исторического развития общества для формирования мировоззренческих позиций (ОК-2).

Перечень изучаемых элементов содержания дисциплины:

Смутное время в России: предпосылки, поводы. Польско-шведская интервенция и консолидация русского общества. Феномен самозванчества. Значение итогов Смутного времени для определения констант русского национального самосознания. Московское царство при первых Романовых. Экономические, социально-политические и духовные предпосылки преобразования традиционного общества в России. Начало товарного мануфактурного производства. Складывание всероссийского рынка и преодоление остатков раздробленности в экономике. Освоение Сибири. Соборное Уложение 1649 г.: юридическое закрепление крепостного права и сословных функций, социально-сословное представительство на Земских соборах, система государственного управления. Мировая тенденция к территориальному расширению государств и её проявление в России. Воссоединение Украины с Россией. Церковный раскол. Нарушение принципа симфонии священства и царства: причины, развитие, итоги и последствия.

Вопросы для самоподготовки:

1. Россия и ее соседи в начале XVII в.
2. Причины и последствия Смутного времени в России.
3. Первое и второе ополчение.
4. Роль и значение Земских соборов в первой половине XVII века.
5. Основные направления внешней политики России в XVII веке.
6. Первые Романовы. Укрепление самодержавной власти.
7. Проблема хозяйственно-экономического развития России во второй половине XVII века

в отечественной историографии.

8. Усиление крепостного права в России. «Соборное уложение».

9. Основные причины народных восстаний в XVII в.

Тема 1.4. XVIII век в европейской и мировой истории. Особенности российских преобразований в XVIII столетии.

Цель: Создать теоретико-практические и педагогические условия для формирования и развития умения анализировать основные этапы и закономерности исторического развития общества для формирования мировоззренческих позиций (ОК-2).

Перечень изучаемых элементов содержания дисциплины:

XVIII век в европейской и мировой истории. Формирование колониальной системы и капиталистического хозяйства. Роль городов и цеховых структур. Развитие мануфактурного производства. Начало промышленного переворота в Европе. «Европейское Просвещение» и влияние его идей на мировое развитие. «Просвещенный абсолютизм». Французская революция и ее влияние на политическое и социокультурное развитие стран Европы. Война за независимость североамериканских колоний. Формирование европейских наций. Петр I: борьба за преобразование традиционного общества в России. Основные направления «европеизации» страны. Скачок в развитии промышленности. Создание военно-морского флота и регулярной армии. Церковная реформа. Эволюция сословной структуры общества. Утверждение абсолютизма. Провозглашение России империей. Упрочение международного авторитета страны. Особенности петровской модернизации. Дворцовые перевороты XVIII в. Политика «просвещенного абсолютизма» Екатерины II. Жалованные грамоты дворянству и городам. Укрепление сословного строя и абсолютизма. Введение свободы предпринимательства. Усиление крепостничества и социальные конфликты во второй половине XVIII в. Истоки и сущность дуализма внутренней политики Екатерины II. Расширение границ империи. Русская культура XVIII в.: от петровских инициатив к «веку просвещения».

Вопросы для самоподготовки:

1. Начало промышленного переворота в Европе.
2. Французская революция и ее влияние на политическое и социокультурное развитие стран Европы.
3. Исторические предпосылки российской модернизации.
4. Реформы Петра: цели, содержание, характер, последствия.
5. Значение преобразований для дальнейшего развития страны.
6. Период дворцовых переворотов.
7. Социально-экономическое развитие России во второй половине XVIII в.
8. Формирование крепостнической системы.
9. Пореформенная Россия и Запад: сравнение уровней развития.

Тема 1.5. Содержание преобразований в российском обществе в XIX веке.

Цель: Создать теоретико-практические и педагогические условия для формирования и развития умения анализировать основные этапы и закономерности исторического развития общества для формирования мировоззренческих позиций (ОК-2).

Перечень изучаемых элементов содержания дисциплины:

Попытки реформирования политической системы России при Александре I: проекты М.М. Сперанского и Н.Н. Новосильцева. Изменение политического курса в 20-х гг. XIX в.: причины и последствия. Победа России в войне против Наполеона и ее значение. Внутренняя и внешняя политика Николая I. Россия и Кавказ. Крестьянский вопрос в XIX в.: этапы решения. Подступы к решению в первой половине XIX в. Предпосылки и причины отмены крепостного права. Итоги и значение крестьянской реформы. Политические преобразования 60-70-х гг. Присоединение Средней Азии. Общественно-политическое движение в России в XIX в. Русская культура в XIX в.: общие достижения и противоречия. Создание первых высших учебных заведений в Азиатской части России. Ускорение процесса индустриализации в XIX в. и его политические, экономические, социальные и культурные последствия. Формирование «индустриальной

реальности». Особенности промышленного переворота в России. Европейские революции XIX в. Возникновение марксизма. Секуляризация сознания и развитие науки. Гражданская война в США. Франко-прусская война. Бисмарк и объединение германских земель. Европейский колониализм и общества Востока, Африки, Америки в XIX в.

Вопросы для самоподготовки:

1. Основные тенденции развития всемирной истории в XIX в.
2. Международные отношения в Европе накануне Отечественной войны. Дипломатические расчеты сторон, союзники Франции и России.
3. М. М. Сперанский: судьба реформатора в России.
4. Причины, ход и последствия Крымской войны.
5. Предпосылки экономических и политических реформ в России во второй половине XIX в.
6. Отмена крепостного права в России: реакция разных слоев общества.
7. Реформы в области государственного управления и самоуправления в оценках историков.
8. Промышленный переворот в Европе и России: общее и особенное.
9. Утверждение капиталистической модели экономического развития России.
10. Основные направления внешней политики России во второй половине XIX в.
11. Россия в системе военно-политических союзов.
12. Русская православная церковь в XIX в.

Раздел 2. Россия и мир в XX - начале XXI вв.

Тема 2.1. Россия в контексте мирового развития на рубеже XIX – начала XX века.

Цель: Создать теоретико-практические и педагогические условия для формирования и развития умения анализировать основные этапы и закономерности исторического развития общества для формирования мировоззренческих позиций (ОК-2).

Перечень изучаемых элементов содержания дисциплины:

Роль XX столетия в мировой истории. Созревание социально-политических и экономических предпосылок для модернизации в различных регионах мира. Глобализация общественных процессов. Россия на стадии монополистического капитализма. Роль государства в экономике страны. Начало капиталистической индустриализации, её особенности. Экономическая политика правительства. Программы Н.Х. Бунге, И.А. Вышнеградского, С.Ю. Витте. Переходный характер российских экономических и социальных структур. Российская деревня и аграрная реформа П.А. Столыпина: сущность, итоги, последствия. Революция 1905–1907 гг. в России: расстановка политических сил, итоги. Политические партии России: генезис, классификация, программы и тактика. Опыт «думского парламентаризма». Идеи монархизма в российской буржуазии. Партия кадетов и ориентация на капиталистическое развитие по западному образцу. Образование партии социалистов-революционеров на основе народнической идеологии. Программа «социализации земли». Меншевицкая и большевицкая концепции революции. Политическая ориентация меньшевиков на оппозиционную буржуазию и на буржуазную революцию западного образца. Влияние традиционных форм общинной демократии на политические предпочтения масс. Появление Советов. Манифест 17 октября 1905 г. Государственная Дума: структура, место в системе органов власти и особенности. Политическое лидерство кадетов в Государственной Думе. Интеллигенция об опыте первой русской революции и способах модернизации России. Неравномерность и противоречивость мирового развития на рубеже XIX-XX вв. Обострение проблемы разделения сфер влияния и передела мира. Политика России на Балканах и в Персии. Русско-японская война 1904-1905 гг. Русско-германские противоречия. Складывание военно-политического союза Англии, Франции и России (Антанты). Российская империя и Первая мировая война: мировой баланс сил и национальные интересы. Роль Восточного фронта в войне. Отношение к войне различных партий и классов. Ход военных действий. Брусиловский прорыв. Рост антивоенных настроений. Первая мировая война как кризис мирового общественного развития. Итоги и последствия Первой мировой войны.

Версальско-Вашингтонская система мирного урегулирования и её противоречия. Нарастание революционной ситуации в России в годы Первой мировой войны. Самодержавие и либеральная оппозиция. Падение самодержавия и проблемы исторического выбора. Распад Российской империи, образование конгломерата независимых государств на её территории. Особенности формирования властных структур. Особенности социальной психологии и политических предпочтений крестьянства и рабочих. Феномен большевизма: причины захвата и удержания власти. Российская революция как часть общеевропейского кризиса. Современная историография о причинах, содержании и последствиях революции 1917 года в России.

Вопросы для самоподготовки:

1. Россия на стадии монополистического капитализма.
2. Экономическая политика правительства. Программы Н.Х. Бунге, И.А. Вышнеградского, С.Ю. Витте
3. Российская деревня и аграрная реформа П.А. Столыпина: сущность, итоги, последствия.
4. Революция 1905–1907 гг. в России: расстановка политических сил, итоги.
5. Политические партии России: генезис, классификация, программы и тактика.
6. Русско-японская война 1904-1905 гг.
7. Российская империя и Первая мировая война: мировой баланс сил и национальные интересы.
8. Февральская и Октябрьская революции 1917 года.

Тема 2.2. Советское государство 1917-1991 гг. и мировые процессы.

Цель: Создать теоретико-практические и педагогические условия для формирования и развития умения анализировать основные этапы и закономерности исторического развития общества для формирования мировоззренческих позиций (ОК-2).

Перечень изучаемых элементов содержания дисциплины:

Проблема предпосылок революции. Особенности модернизации в России. Роль Первой мировой войны в углублении кризиса. Проблема альтернатив в революции 1917 г. Расстановка политических и социальных сил накануне и в ходе революции. Временное правительство, его состав, внутренняя и внешняя политика. Советы рабочих, солдатских и крестьянских депутатов, их состав. Двоевластие. Организация власти в центре и на местах. Власть и народ в 1917 г. Июльские события в Петрограде. Корниловский мятеж. Победа Октябрьского вооруженного восстания в Петрограде. II Всероссийский съезд советов: его состав и решения. Разрушение старых государственных структур и создание новых. Установление советской власти на местах. Разгон Учредительного собрания. III Всероссийский съезд советов, его решения. Конституция 1918 г., ее основные положения. Внешнеполитическая доктрина советского правительства. Выход России из Первой мировой войны. Брестский мир. Экономическая политика советской власти. «Красногвардейская атака на капитал». Декрет о земле и его реализация. Продовольственный кризис и меры по выходу из него.

Соотношение революции и гражданской войны, гражданской войны и интервенции. Причины гражданской войны, ее хронологические рамки, этапы. Соотношение сил на различных этапах гражданской войны. Интервенция в России: ее этапы, цели, формы, география, масштабы и результаты. Белое движение: социальный состав, идеология, программы, лидеры. Формирование белогвардейских правительств и их политика. Создание Красной армии. Внутренняя политика советского правительства в годы гражданской войны. Политика военного коммунизма: ее цели, методы и результаты. Общественные классы и основные политические партии в гражданской войне. Советско-польская война: ее причины, ход и результаты. Формирование советской политической системы и борьба партий (октябрь 1917 - лето 1918 г.).

Мир между мировыми войнами. Новая карта Европы. Версальская система международных отношений. Лига наций. Капиталистическая мировая экономика в межвоенный период. Мировой экономический кризис 1929 и «великая депрессия». Идеологическое обновление капитализма под влиянием социалистической угрозы. Приход к власти фашистов в Германии. «Новый курс» Ф. Рузвельта. Адаптация Советской России на мировой арене. Коминтерн как орган всемирного революционного движения. Политический кризис в Советском государстве в начале 1920-х гг.

Переход от военного коммунизма к нэпу. Образование СССР. Особенности советской национальной политики и модели национально-государственного устройства. Борьба в руководстве партии по вопросам развития страны. Возвышение И.В. Сталина. Курс на строительство социализма в одной стране. Форсированная индустриализация: предпосылки, источники накопления, методы, темпы, итоги. Политика сплошной коллективизации сельского хозяйства, ее социальные и политические последствия. Утверждение тоталитарного политического режима. Экономические основы советского политического режима. Культурная революция в Советском государстве. Конституция СССР 1936 г.

Периодизация истории Великой Отечественной войны. Военно-экономический потенциал и соотношение сил СССР и Германии и ее союзников накануне и в начале войны. Причины неудач Красной Армии в 1941-1942 гг. Срыв плана молниеносной войны. Московская битва и весенняя кампания 1942 г., их значение. Эвакуация и перестройка страны на военный лад. Всенародный характер войны. Партизанское и подпольное движение в годы войны. Советский тыл и его роль в победе над врагом. Национальный вопрос в годы Великой Отечественной войны. Рост национального самосознания. Нормализация государственно-церковных отношений. Сталинградская битва, ее военно-политическое и международное значение. Битва под Курском. Переход стратегической инициативы к Красной Армии. Завершение коренного перелома в ходе войны. Борьба за линией фронта: оккупационный режим, движение сопротивления, коллаборационизм. Создание антигитлеровской коалиции: взаимодействия и разногласия союзников. Проблема открытия второго фронта. Тегеранская конференция. Завершающий период войны: освобождение территории СССР и освободительный поход в Европу. Ялтинская конференция союзников. Берлинская операция. Капитуляция фашистской Германии. Потсдамская конференция. Международное значение победы Советского Союза в Великой Отечественной войне. Участие СССР в войне с Японией. Атомная бомбардировка Хиросимы и Ногасаки. Разгром Квантунской армии. Капитуляция Японии. Окончание Второй мировой войны. Цена победы СССР в войне. Экономические, политические, социальные, демографические и идеологические последствия Великой Отечественной войны.

СССР в условиях новой расстановки сил на международной арене. Внешнеполитическая доктрина советского руководства. Отношения СССР с США и Англией: от сотрудничества к конфронтации. Урегулирование отношений с бывшими союзниками Германии (Парижские мирные договоры). Позиция СССР по германской проблеме. Возникновение стран народной демократии и взаимоотношения СССР с ними. Создание Коминформа. Конфликт с Югославией: его причины и последствия. СССР и война в Корее (1950-1953 гг.). Восстановление народного хозяйства в годы IV пятилетки. Расстановка сил и борьба за лидерство в партийно-государственном руководстве. Начало критики культа личности и реабилитации жертв политических репрессий. Постановление ЦК КПСС «О преодолении культа личности и его последствий». Реформы в промышленности и сельском хозяйстве и их результаты. Десталинизация и ее значение для культурной жизни. Начало возвращения культурного наследия русской эмиграции. Оживление культурных связей с зарубежными странами. Отставка Н.С. Хрущева и изменения в политическом курсе. Концепция развитого социализма. Конституция 1977 г.: разработка, обсуждение, основные положения. Диссидентское движение в СССР: его цели, этапы, течения, лидеры. Хозяйственная реформа 1965 г. в промышленности и сельском хозяйстве: подготовка, задачи, методы их решения. Нарастание застойных явлений в экономике и попытки их преодоления.

Изменения в политическом руководстве СССР в середине 80-х гг. Необходимость социально-экономических преобразований. Концепция перестройки и ее стратегия. Курс на ускорение социально-экономического развития (1985-1986 гг.). Курс на демократизацию и гласность (1987-1988 гг.). Политика гласности и ее влияние на социально-политические процессы в стране. Начало реформирования политической системы (1989-середина 1990 г.). Политический кризис августа 1991 г. Демонтаж политической системы СССР (сентябрь - декабрь 1991 г.). «Новоогаревский процесс», распад СССР и его последствия. Распад мировой социалистической системы и его последствия. СССР и объединение Германии.

Вопросы для самоподготовки:

1. Мир между мировыми войнами. Новая карта Европы. Версальская система международных отношений.
2. Мировой экономический кризис 1929 и «великая депрессия».
3. Идеологическое обновление капитализма под влиянием социалистической угрозы.
4. Приход к власти фашистов в Германии.
5. «Новый курс» Ф. Рузвельта.
6. Проблема альтернатив в революции 1917 г.
7. Этапы Гражданской войны в России.
8. Причины свертывания НЭПа. Значение исторического опыта НЭПа.
9. Источники индустриализации, ее темпы, приоритетные направления. Основные этапы индустриализации.
10. Политика сплошной коллективизации и раскулачивания: ее экономические и социально-политические предпосылки, основные этапы, методы и результаты. Цена коллективизации.
11. Источники победы советского народа в Великой Отечественной войне.
12. Реформы Н.С. Хрущева (июль 1957 г. — 1964 г.)
13. Распад СССР и его последствия.
14. Внешнеполитические аспекты перестройки.

Тема 2.3. Россия и мир на рубеже XX-XXI веков.

Цель: Создать теоретико-практические и педагогические условия для формирования и развития умения анализировать основные этапы и закономерности исторического развития общества для формирования мировоззренческих позиций (ОК-2).

Перечень изучаемых элементов содержания дисциплины:

Предварительные итоги «холодной войны». Россия в 1990-е гг. Либеральная концепция российских реформ: переход к рынку, формирование гражданского общества и правового государства. «Шоковая терапия» экономических реформ в начале 90-х гг. XX в.: либерализация цен, ваучерная приватизация. Резкая поляризация общества. Ухудшение экономического положения значительной части населения. Конституционный кризис в России в 1993 г. и демонтаж системы власти советов. Конституция РФ 1993 г. Становление и развитие российского федерализма, его особенности. Военно-политический кризис в Чечне. Наука, культура, образование в рыночных условиях. Социальная цена и первые результаты реформ. Внешняя политика РФ в 1991–1999 гг. Политические партии и общественные движения России. Россия и СНГ. Россия в системе мировой экономики и международных связей.

Глобализация мирового экономического, политического и культурного пространства. Конец однополярного мира. Повышение роли КНР в мировой экономике и политике. Расширение ЕС на восток. Россия в начале XXI в. Модернизация общественно-политических отношений. Социально-экономическое развитие РФ в период 2001-2019 гг. Внешняя политика РФ. Региональные и глобальные интересы России. Роль РФ в современном мировом сообществе.

Вопросы для самоподготовки:

1. Внешняя политика СССР. «Новое политическое мышление». Конец холодной войны. Крах мировой социалистической системы.
2. Либеральная концепция российских реформ: переход к рынку, формирование гражданского общества и правового государства.
3. Конституция РФ 1993 г. Становление и развитие российского федерализма, его особенности.
4. Внешняя политика РФ в 1991–999 гг.
5. Политические партии и общественные движения России.
6. Россия в начале XXI в. Модернизация общественно-политических отношений.
7. Социально-экономическое развитие РФ в период 2001-2019 гг.
8. Внешняя политика РФ. Региональные и глобальные интересы России.
9. Роль РФ в современном мировом сообществе.

ПРАКТИЧЕСКОЕ ЗАДАНИЕ К РАЗДЕЛУ 1.

Примерный перечень тем рефератов к разделу 1:

1. Ким Ю.В. Взгляды графа А.И. Мусина-Пушкина на «крестьянский вопрос» в преддверии реформы 1861 г. // Вестник РГГУ. № 10 (111). 2013. – С. 98-106. Электронный ресурс: <http://rggu-bulletin.rggu.ru/section.html?id=5468>
2. Карпюк С.Г. Два патриотизма в «Истории» Фукидида // Вестник РГГУ. № 10 (53) / 10. 2010. – С. 101-117. Электронный ресурс: <http://rggu-bulletin.rggu.ru/section.html?id=5468>
3. Басовская Н.И. Война и мир в истории цивилизации (постановка проблемы на материале древней и средневековой истории) // Вестник РГГУ. № 13 (135). 2014. – С. 9-15. Электронный ресурс: <http://rggu-bulletin.rggu.ru/section.html?id=5468>
4. Флоря Б.Н. Переговоры между Россией и Речью Посполитой о союзе против османов (1673–1676) // Древняя Рус. Вопросы медиевистики. № 1 (67). 2017. – С. 61-75. Электронный ресурс: <http://www.drevnyaya.ru/>
5. Роменский А.А. Корсунский поход князя Владимира: обстоятельства осады и захвата города // Древняя Рус. Вопросы медиевистики. № 1 (63). 2016. – С. 5-15. Электронный ресурс: <http://www.drevnyaya.ru/>
6. Кучкин В.А. Три завещания Василия I // Древняя Рус. Вопросы медиевистики. № 2 (64). 2016. – С. 33-54. Электронный ресурс: <http://www.drevnyaya.ru/>
7. Азбелев С.Н. Место сражения на Куликовом поле по летописным данным // Древняя Рус. Вопросы медиевистики. № 3 (65). 2016. – С. 17-32. Электронный ресурс: <http://www.drevnyaya.ru/>
8. Поляковская М.А., Куц Т.В. Культ Св. Константина Великого в византийской дворцовой традиции // Проблемы социальной истории и культуры средних веков и раннего нового времени. Вып. 12. / под ред. А.Ю. Прокопьева. – СПб., 2015. – С. 38. Электронный ресурс: <http://www.bibliorossica.com/book.html?currBookId=19918>
9. Соловьев Ю.П. Коллаборационизм 1812 года. Сословный аспект. // Диалог со временем. Альманах интеллектуальной истории. Вып. 58. М.: ИВИ, 2017. - С. 201-224. Электронный ресурс: <http://roii.ru/publications/dialogue>
10. Леонтьева О.Б. Как реформа стала Великой. Отмена крепостного права как «место памяти» в исторической культуре императорской России // Диалог со временем. Альманах интеллектуальной истории. Вып. 56. М.: ИВИ, 2016. - С. 229-245. Электронный ресурс: <http://roii.ru/publications/dialogue>
11. Шевцова О.Н. Образы народа в сюжетах «Истории государства Российского» Н.М. Карамзина // Диалог со временем. Альманах интеллектуальной истории. Вып. 57. М.: ИВИ, 2016. - С. 116-123. Электронный ресурс: <http://roii.ru/publications/dialogue>
12. Мухин О.Н. Царь-реформатор и его «непотребный сын». Проблема отцов и детей в монарших семьях раннего нового времени // Диалог со временем. Альманах интеллектуальной истории. Вып. 47. М.: ИВИ, 2014. - С. 129-150. Электронный ресурс: <http://roii.ru/publications/dialogue>
13. Карнишина Н.Г. Государственно-церковные отношения в России во второй половине XIX – начале XX в. // Вестник Томского государственного университета. История. № 5 (31). 2014. - С. 16-23. Электронный ресурс: <http://www.bibliorossica.com/book.html?currBookId=17940>

14. Демократическая тенденция в политической истории средневековой Руси: политические системы, институты и группировки // Российское государство в историческом измерении. Труды исторического факультета С.-Петербургского государственного университета. Т. 15. – СПб., 2013. - С. 29-42. Электронный ресурс: <http://www.bibliorossica.com/book.html?currBookId=17940>
15. Кротов П.А. Опыт государственной реформы Петра Великого и современная Россия // Российское государство в историческом измерении. Труды исторического факультета С.-Петербургского государственного университета. Т. 15. – СПб., 2013. - С. 58-72. Электронный ресурс: <http://www.bibliorossica.com/book.html?currBookId=17940>
16. Фомин В.В. Норманистская версия происхождения имени «Русь» и ее научная несостоятельность // История и историки: историографический вестник / Ин-т рос. Истории РАН. – М.: Наука, 2009. - С. 11-70. Электронный ресурс: http://iriran.ru/sites/default/files/IiI2007_2009.pdf
17. Старостенков Н.В., Ляпунова Н.В., Погосян Л.В., Татыева Е.В. Совместная деятельность народных училищ и церковно-приходских школ в конце XIX века по просвещению народа // Ученые записки Российского государственного социального университета. № 3. Т. 15 (136). 2016. – 152-160. Электронный ресурс: <http://rgsu.net/about/science/publishing/magazine/>
18. Шаров В. Опричнина // Родина. № 1. 1991. – С. 23-27.
19. Экштут С. Переключка судеб – Александр I и Павел Пестель // Родина. № 10. 1989. - С. 77-81.
20. Кобрин В. Смута // Родина. № 3. 1991. - С. 67-74.
21. Шепелев Л. Феномен чина в России // Родина. № 3. 1992. – С. 41-46.
22. Рукавишников Е.Н. Внешняя политика и пребывание российского военного флота в Средиземном море. 1770 – 1774 гг. // Вопросы истории. № 9. 2008. - С. 122-134. Электронный ресурс: <http://historystudies.org/2014/12/flot/#more-520>
23. Павлив А.А. Развитие государственности в России на фоне аналогичных процессов в Англии и Франции (дореволюционный период) // Исторический журнал: научные исследования. № 1. 2015. – С. 24 - 35. Электронный ресурс: <http://www.nbpublish.com/hsmag/>
24. Володихин Д.М. Князь Дмитрий Тимофеевич Трубецкой как представитель высшей русской аристократии XVII века // Исторический журнал: научные исследования. № 4. 2012. – С. 46 - 51. Электронный ресурс: <http://www.nbpublish.com/hsmag/>
25. Колосков Е.А. Ледовое побоище в контексте мифологизации истории // Исторический журнал: научные исследования. № 3. 2012. – С. 46 - 55. Электронный ресурс: <http://www.nbpublish.com/hsmag/>
26. Бохун Т. История польского гарнизона в Москве. 1610-1612 гг. // Мир истории: российский электронный журнал. № 1. 2012. Электронный ресурс: <http://www.historia.ru/>
27. Рогинский В.В. Изменение политической карты Балтийского региона в эпоху наполеоновских войн // Мир истории: российский электронный журнал. № 2. 2011. Электронный ресурс: <http://www.historia.ru/>
28. Гринев А. Отдавай-ка землю Алясочку! // Историк. № 3 (27). 2017. – С. 74-78. Электронный ресурс: <http://nnmclub.to/forum/viewtopic.php?t=1111486>
29. Горский А.А. Приглашение Рюрика на княжение и его место в процессе складывания русской государственности // Исторический вестник. Т. 1 (148). – М., 2012. – С. 6-24. Электронный ресурс: <http://runivers.ru>

30. Усачев А.С. Первые века «Русской державы»: взгляд из Московского царства XVI в. // Исторический вестник. Т. 1 (148). – М., 2012. – С. 144-174. Электронный ресурс: <http://runivers.ru>

ПРАКТИЧЕСКОЕ ЗАДАНИЕ К РАЗДЕЛУ 2.

Примерный перечень тем эссе к разделу 2:

1. Что я знаю о Первой мировой войне?
2. «Можно было совершенно не соглашаться со многими идеями большевиков... но надо быть беспристрастным и признать, что переход власти в руки пролетариата в октябре 1917 г., проведенный Лениным и Троцким, обусловил собой спасение страны, избавив ее от анархии» (В. Игнатъев).
3. Альтернатива развития октябрьских событий 1917 года.
4. Был ли неизбежен Октябрь 1917 г.?
5. Три похода Антанты: миф или реальность?
6. Почему проиграла Белая гвардия?
7. «Незначительные жертвы» индустриализации.
8. Сравнительный анализ политики военного коммунизма и НЭПа.
9. Коллективизация – трагедия крестьянина-труженика?
10. Кто проиграл «зимнюю войну»? (О советско-финской войне 1939 – 1940 гг.).
11. Дискуссия о намерениях Сталина нанести превентивный удар по Германии.
12. Чтобы не было войны. Размышления о влиянии идеологий на судьбу мира.
13. Война в истории моей семьи.
14. «Одна из главных ошибок немцев объясняется тем, что они обманулись в своих расчетах на отсутствие сплоченности многонационального Советского государства и недооценили патриотической готовности русских драться за свою Родину» (Из английского журнала 1945 г.).
15. «Одержав победу, несмотря на колоссальные жертвы и разрушения, Советский Союз в небывалой степени увеличил свою мощь и международный авторитет» (В.П. Смирнов).
16. Что вы знаете о Коминтерне как органе всемирного революционного движения.
17. Коллаборационизм или предательство?
18. Горячие точки «холодной войны».
19. Политическое сотрудничество союзников во время войны: дружба или соперничество?
20. «К сожалению, до конца довести реформу Косыгин так и не смог по ряду причин, одной из которых – и главной, на мой взгляд, являлось отсутствие поддержки со стороны большинства членов Политбюро». (Н.К. Байбаков).
21. Была ли альтернатива распаду Советского Союза?
22. Распад СССР: закономерный или спровоцированный процесс?
23. Афганская война Советского Союза: экспансионизм или защита национальных интересов?
24. Развал СССР – благо или катастрофа XX века.
25. Как вы относитесь к Карибскому кризису?
26. Политическое реформирование как элемент концепции перестройки.
27. «... Если говорить откровенно, мы еще до сих пор не изучили в должной мере общество, в котором живем и трудимся». (Ю.В. Андропов)
28. «... И, прямо скажем, мы рассчитывали, что нас на руках будет носить развитый Запад. Да нет! Это иллюзия, утопия, никто никого нигде не будет носить». (М.С. Горбачев)
29. «... Нравится вам или нет, но история на нашей стороне. Мы вас закопаем!» (Н.С. Хрущев)
30. «...Всеобщая вера в революцию есть уже начало революции». (В.И. Ленин)

РУБЕЖНЫЙ КОНТРОЛЬ К РАЗДЕЛУ 2: форма рубежного контроля – компьютерное тестирование.

Оформление работ, выполняемых в рамках самостоятельной работы осуществляется в соответствии с Методическими указаниями по оформлению письменных работ обучающихся в рамках самостоятельной работы, утвержденными Учебно-методическим советом РГСУ, Протокол № 2 от 25 июня 2015 года.

Конкретные практические задания и задания для рубежного контроля определяются в учебно-методических материалах по работе обучающихся в электронной информационно-образовательной среде РГСУ с применением технологий электронного обучения по данной дисциплине, утверждаемых ежегодно факультетом.

5. Фонд оценочных средств для проведения промежуточной аттестации обучающихся по дисциплине (модулю)

5.1. Форма промежуточной аттестации обучающегося по дисциплине (модулю)

Контрольным мероприятием промежуточной аттестации обучающихся по дисциплине (модулю) является зачет, который проводится в устной форме.

5.2. Перечень компетенций с указанием этапов их формирования в процессе освоения образовательной программы

Код компетенции	Содержание компетенции (части компетенции)	Результаты обучения	Этапы формирования компетенций в процессе освоения образовательной программы
ОК-2	способность анализировать основные этапы и закономерности исторического развития общества для формирования гражданской позиции	Знать: закономерности исторического процесса, основные этапы и ключевые события мировой и российской истории, достижения культуры и системы ценностей, сформировавшиеся в ходе исторического развития	Этап формирования знаний
		Уметь: выявлять существенные черты исторических процессов, явлений и событий, извлекать уроки из исторических событий, формировать и аргументировано отстаивать собственную позицию по различным проблемам истории	Этап формирования умений
		Владеть: навыками историографического анализа, анализа исторических источников,	Этап формирования навыков и получения опыта

		научной аргументации при отстаивании собственной позиции, приемами ведения дискуссии и полемики	
--	--	---	--

5.3. Описание показателей и критериев оценивания компетенций на различных этапах их формирования, описание шкал оценивания

Код компетенции	Этапы формирования компетенций	Показатель оценивания компетенции	Критерии и шкалы оценивания
ОК-2	Этап формирования знаний.	Теоретический блок вопросов. Уровень освоения программного материала, логика и грамотность изложения, умение самостоятельно обобщать и излагать материал	1) обучающийся глубоко и прочно освоил программный материал, исчерпывающе, последовательно, грамотно и логически стройно его излагает, тесно увязывает с задачами и будущей деятельностью, не затрудняется с ответом при видоизменении задания, умеет самостоятельно обобщать и излагать материал, не допуская ошибок – 9-10 баллов; 2) обучающийся твердо знает программный материал, грамотно и по существу излагает его, не допуская существенных неточностей в ответе на вопрос, может правильно применять теоретические положения -7-8 баллов; 3) обучающийся освоил основной материал, но не знает отдельных деталей, допускает неточности, недостаточно правильные формулировки, нарушает последовательность в изложении программного материала - 5-6 баллов; 4) обучающийся не знает значительной части программного материала, допускает существенные ошибки -0-4 балла.

ОК-2	Этап формирования умений.	<p>Аналитическое задание (<i>задачи, ситуационные задания, кейсы, проблемные ситуации и т.д.</i>)</p> <p>Практическое применение теоретических положений применительно к профессиональным задачам, обоснование принятых решений</p>	<p>1) свободно справляется с задачами и практическими заданиями, правильно обосновывает принятые решения, задание выполнено верно, даны ясные аналитические выводы к решению задания, подкрепленные теорией - 9-10 баллов;</p> <p>2) владеет необходимыми умениями и навыками при выполнении практических заданий, задание выполнено верно, отмечается хорошее развитие аргумента, однако отмечены погрешности в ответе, скорректированные при собеседовании -7-8 баллов;</p>
ОК-2	Этап формирования навыков и получения опыта.	<p>Аналитическое задание (<i>задачи, ситуационные задания, кейсы, проблемные ситуации и т.д.</i>)</p> <p>Решение практических заданий и задач, владение навыками и умениями при выполнении практических заданий, самостоятельность, умение обобщать и излагать материал.</p>	<p>3) испытывает затруднения в выполнении практических заданий, задание выполнено с ошибками, отсутствуют логические выводы и заключения к решению 5-6 баллов;</p> <p>4) практические задания, задачи выполняет с большими затруднениями или задание не выполнено вообще, или задание выполнено не до конца, нет четких выводов и заключений по решению задания, сделаны неверные выводы по решению задания - 0-4 баллов.</p>

5.4. Типовые контрольные задания или иные материалы, необходимые для оценки знаний, умений, навыков и (или) опыта деятельности, характеризующих этапы формирования компетенций в процессе освоения образовательной программы

Примерные вопросы для проведения промежуточной аттестации обучающихся по дисциплине (модулю)

Теоретический блок вопросов:

1. Цивилизация и культура: теория культурно-исторических типов Н.Я. Данилевского.

2. Основные черты западной цивилизации.
3. Цивилизация средневековой Руси.
4. Основные факторы и этапы становления российской государственности.
5. Принятие христианства на Руси.
6. Цивилизации Западной Европы в период классического средневековья (XI-XIV вв.).
7. Европейская цивилизация в эпоху зарождения капиталистических отношений (XV-XVII вв.).
8. Исторические условия, факторы и предпосылки образования Древнерусского государства «Киевская Русь».
9. Характерные черты Древнерусского государства «Киевская Русь».
10. Духовная жизнь и культура страны в IX-XII вв.
11. Русь в период удельной (феодальной) раздробленности: причины раздробленности, характерные черты и последствия.
12. Борьба Руси с иноземными захватчиками. Ордынское иго.
13. Основные факторы и явления мирового развития в XV-XVII вв.
14. Специфика (особенности) становления и развития Российского централизованного государства в XV-XVII вв.
15. Основные этапы собирания русских земель вокруг Москвы.
16. Предпосылки образования Российского централизованного государства.
17. Социальная структура Русского государства в XV – XVI вв.
18. Особенности государственного и общественного развития России в XVII в.
19. Реформы Ивана IV, их итоги и историческое значение.
20. Внешняя политика страны в период правления Ивана Грозного.
21. «Смутное время» на Руси: причины, характерные черты, итоги и последствия.
22. Борьба русского народа за социальное и национальное освобождение в годы «Смуты».
23. Основные факторы и явления мировой истории в XVIII в.
24. Особенности российских преобразований в первой четверти XVIII столетия.
25. Эпоха «дворцовых переворотов»: сущность, причины, содержание и последствия для развития страны.
26. Преобразования Екатерины II и итоги российской модернизации к концу XVIII в.
27. Внешняя политика России в постпетровское время (30-90-е гг. XVIII в.).
28. Крестьянская война под предводительством Емельяна Пугачёва: причины, основные этапы и итоги.
29. Основные факторы и явления мирового развития в XIX в.
30. Содержание преобразований в российском обществе в первой половине XIX века.
31. Внешняя политика России в начале XIX в. Отечественная война 1812 г.
32. Общественно-политическая мысль в России в первой половине XIX в. Движение декабристов и его историческое значение.
33. Реформы 1860-1870-х гг.: причины, цели и основные направления преобразований.
34. Преобразования в области крестьянского вопроса в 60-90-х гг. XIX в.
35. Судебная реформа в 60-90-х гг. XIX в.
36. Земская и городская реформы в 60-90-х гг. XIX в.
37. Особенности складывания индустриального (капиталистического) общества в России во второй половине XIX в.
38. Революционное народничество в 60-80-х гг. XIX в.: основные идеи, программные цели, организационное устройство и тактика действий.
39. Рабочее движение и распространение марксизма в России.
40. «Золотой век» в истории русской культуры.
41. Россия в контексте мирового развития на рубеже XIX – начала XX века.
42. Первая русская революция 1905-1907 гг.: причины, основные этапы, характерные черты, итоги и историческое значение.
43. Становление партийной системы страны в конце XIX – начале XX в.
44. Аграрная реформа П.А. Столыпина: цели, содержание, итоги историографические

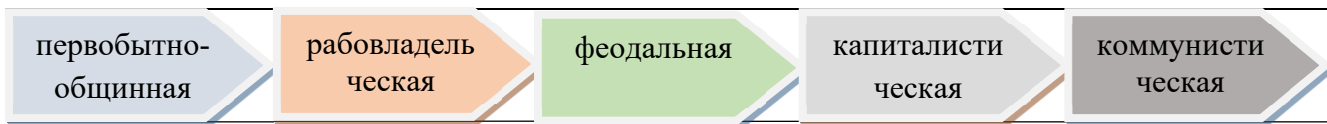
оценки.

45. Влияние Первой мировой войны на внутреннее и международное положение России.
46. Великая российская революция 1917 г. Выбор пути развития и победа Советской власти.
47. Первые преобразования Советской власти в политической, экономической, социальной и духовной сферах жизни общества (1917-1920 гг.).
48. Итоги и историческое значение Великой Октябрьской социалистической революции 1917 г.
49. Россия в период Гражданской войны и иностранной интервенции. Источники и факторы победы Советской власти.
50. Основные факторы и явления мирового развития в 20-30-е гг. XX в.
51. Основные направления и содержание НЭПа.
52. Индустриализация страны в конце 20-х — 30-х гг. XX в.: сущность, целевые установки, содержание, источники и методы проведения, итоги и историческое значение.
53. Коллективизация страны в конце 20-х — 30-х гг. XX в.: сущность, целевые установки, содержание, источники и методы проведения, итоги и историческое значение.
54. Культурное строительство (культурная революция) в конце 20-х — 30-х гг. XX в.: сущность, целевые установки, содержание, источники и методы проведения, итоги и историческое значение.
55. Подготовка страны и Вооруженных Сил к войне в 30-е гг. XX в.: трудности, достижения и просчёты.
56. Основные направления деятельности Советского правительства и ЦК ВКП(б) по мобилизации всех сил и средств страны на отпор и разгром врага в годы Великой Отечественной войны.
57. Источники и факторы победы советского народа в Великой Отечественной войне.
58. Основные факторы и явления мирового развития в послевоенный период.
59. Восстановление народного хозяйства страны после окончания Великой Отечественной войны: трудности, основные направления, источники, методы и средства, итоги.
60. Социально-экономическое развитие страны в 50-60-х гг. XX в.
61. Интенсификация экономики (1965-1982 гг.). Итоги и оценки экономической политики СССР в «предперестроечный период».
62. Эволюция политической сферы жизни советского общества в 40-80-е гг. XX в. Противоречия политического развития страны.
63. Эволюция духовной сферы жизни советского общества в 40-80-е гг. XX в.
64. Курс на перестройку советского общества, её направленность и результаты.
65. «Холодная война» в послевоенный период планетарного развития.
66. Кризис власти и распад СССР.
67. Формирование новой российской государственности: основные этапы, содержание, характер и тенденции.
68. Эволюция внешней политики России в 90-е гг. XX и в начале XXI столетий.
69. **Направленность** и содержание современной социально-экономической политики и её итоги.
70. Особенности развития цивилизаций Европы и США в Новое время.
71. Российская цивилизация и современная цивилизация США.

Аналитические задания к экзамену:

- 1. До недавнего времени в основе периодизации в отечественной науке лежало понятие «общественно-экономическая формация». В результате, всемирная история была поделена на пять следующих друг за другом формаций:**

ФОРМАЦИИ



Определите, каких методологических ориентиров придерживались ее авторы.

2. Какие концепции положены в основу периодизации истории Н.М. Карамзиным, С.М. Соловьевым, В.О. Ключевским? Обоснуйте свой ответ.

Автор «Истории государства Российского» Н.М. Карамзин очерчивал в истории три периода:

I	Древнейшая история	От Рюрика до Ивана III	Система уделов
II	Средняя история	От Ивана III до Петра I	Единовластие
III	Новая история	От Петра I до Александра I	Изменение гражданских обычаев

Автор «Истории России с древнейших времен» С.М. Соловьев выделил в истории четыре периода:

I	От Рюрика до Андрея Боголюбского	Период господства родовых отношений в политической жизни.	
II	От Андрея Боголюбского до начала XVII в.	Период борьбы родовых и государственных начал, завершившийся полным торжеством государственного начала.	
III	С начала XVII до середины XVIII в.	Период вступления России в систему европейских государств	
IV	С середины XVIII в. до реформ 60-х гг. XIX в.	Новый период русской истории	

Автор «Курса русской истории» В.О. Ключевский выделил в истории России четыре периода:

I	С VIII до XIII в.	Русь Днепровская, городская, торговая	Днепровский период
II	С XIII до середины XV в.	Русь Верхневолжская, удельно-княжеская, вольно-земледельческая	Верхневолжский период
III	С половины XV до второго десятилетия XVII в.	Русь Великая, Московская, царско-боярская, военно-землевладельческая	Великорусский период
IV	С начала XVII в. до половины XIX в.	Всероссийский, императорско-дворянский период	Всероссийский период

3. Анализ источника.

Дан текст «Повести временных лет» (Повесть временных лет / Сост., примеч. и ук. А.Г. Кузьмина, В.В. Фомина. Вступ. ст. и перевод А.Г. Кузьмина / Отв. ред. О.А. Платонов. – М.: Институт русской цивилизации, Родная страна, 2014. – 544 с. (фрагмент):

«... В лето 6370 (862). Изгнали варягов за море и не дали им дани, и начали сами собой владеть. И не было среди них правды, и встал род на род, и были между ними усобицы, и начали воевать сами с собой. И сказали они себе: «Поищем себе князя, который управлял бы нами и судил по праву». И пошли за море к варягам, к руси, ибо так звались те варяги – русь, как другие зовутся шведы, иные же норманны, англы, другие готы, эти же – так. Сказали руси чудь, словене, кривичи все: «Земля наша велика и обильна, а наряда в ней нет. Приходите княжить и управлять нами». И избрались три брата со своими родами, и взяли с собой всю русь, и пришли к словенам первым, и срубили город Ладогу, и сел в Ладоге старейший Рюрик, а другой – Синеус – на Белоозере, а третий – Трувор – в Изборске. И от тех варягов прозвалась Русская земля. Новгородцы же, люди новгородские – от рода варяжского, прежде же были словене*. Два года спустя умерли Синеус и брат его Трувор. И принял всю власть один Рюрик, и пришел к Ильменю, и срубил городок над Волховом, и назвал его Новгород, и сел тут княжить, раздавая волости и города рубя, – тому Полоцк, другому Ростов, этому Белоозеро. И по тем городам варяги – пришельцы, а изначальное население в Новгороде – словене, в Полоцке – кривичи, в Ростове – меря, в Белоозере – весь, в Муроме – мурома, и всеми ими обладал Рюрик. И было у него два мужа, не племени его, но бояре, и отпросились они в Царьград со своим родом. И отправились по Днепру, и, проходя мимо, увидели на горе городок. И спросили: «Чей это городок?» И сказали им: «Было три брата: Кий, Щек и Хорив, которые построили городок этот и погибли, а мы, их потомки, сидим здесь и платим дань хазарам». Аскольд же и Дир остались в этом городе, собрали около себя много варягов и стали управлять землей полян. Рюрик же в это время княжил в Новгороде.*

... В лето 6387 (879). Умер Рюрик, передав княженье свое Олегу, своему родичу, которому отдал на руки и сына Игоря, ибо тот был еще совсем мал.

В лето 6390 (882). Пошел в поход Олег, набрав с собой много воинов: варягов, чудь, словен, мерю, весь, кривичей, и пришел к Смоленску с кривичами, и взял город, и посадил в нем мужа своего. Оттуда отправился вниз, и взял Любеч, и посадил мужа своего. И пришли к горам Киевским, и узнал Олег, что княжат здесь Аскольд и Дир. И спрятав он одних воинов в ладьях, а других оставил позади, а сам подошел к горам, неся малолетнего Игоря. И подплыл под Угорское, укрыв своих воинов, и послал к Аскольду и Диру, говоря им: «Гость я, и идем мы в Греки от Олега и княжича Игоря. Придите к нам, своим родичам». Когда же Аскольд и Дир пришли, воины выскочили из ладей, и сказал Олег Аскольду и Диру: «Вы не князья и не княжеского рода, я же княжеского рода». И вынесли Игоря: «А это сын Рюриков». И убили Аскольда и Диру, и отнесли на гору, и погребли его [Аскольда] на горе, которая зовется ныне Угорской, где теперь Ольмин двор; на той могиле поставил Ольга церковь святого Николая. А Дириева могила – за церковью святой Ирины. И сел Олег княжить в Киеве, и сказал Олег: «Это будет мать городам русским». И были у него варяги и словене, и прочие – прозавишися русью. Именно Олег начал ставить города и установил дани словенам и кривичам, и мери, и уставил давать дань варягам от Новгорода по 300 гривен на лето ради сохранения мира, которая и давалась варягам до смерти Ярослава*...»*

Вопросы к тексту:

1. Сформулируйте вопросы по тексту, направленные на выделение основных событий, описанных в летописи.
2. Поразмышляйте, какова была роль норманнов в зарождении и формировании государственности на землях восточных славян и тесно связанных с ними в историческом развитии угро-финских племен? Свой ответ аргументируйте письменно.

4. Проанализируйте событие X в. – языческую реформу Владимира I в 980 г. по схеме:

Сущность реформы	Причины реформы	Взаимодействие с окружающей действительностью	Значение реформы

5. Проанализируйте, какие наказания получили бы современные российские граждане, совершившие преступления, описанные в «Русской Правде»?

6. Заполните таблицу «Социальный состав Руси (IX – начало XII в.)»

Социальные группы	Документы

7. Анализ источника.

Текст документа: *«...На стороне тверских князей были право старшинства и личные доблести, средства юридические и нравственные; на стороне московских были деньги и умение пользоваться обстоятельствами, средства материальные и практические, а тогда Русь переживала время, когда последние средства были действительнее первых. Князья тверские никак не могли понять истинного положения дел и в начале XIV в. всё ещё считали возможной борьбу с татарами.*

Московские князья иначе смотрели на положение дел. Они пока вовсе не думали о борьбе с татарами; видя, что на Орду гораздо выгоднее действовать «смиренной мудростью», т.е. угодничеством и деньгами, чем оружием, они усердно ухаживали за ханом и сделали его орудием своих замыслов. Никто из князей чаще Калиты не ездил на поклон к хану, и там он был всегда желанным гостем, потому что приезжал туда не с пустыми руками... Благодаря тому московский князь, по генеалогии младший среда своей братии, добился старшего великокняжеского стола».

Вопросы к тексту:

1. Как оценивает историк политическую линию тверских князей? Назовите не менее трёх положений.
2. Какие факты свидетельствуют о более дальновидной политике московских князей? В чём видит историк преимущества московских князей? Укажите в общей сложности не менее трёх положений.
3. Какие черты политики московского князя Ивана Калиты отмечает историк? Приведите не менее трёх черт.

8. Аргументируйте ответы на поставленные вопросы.

1. Какой город на Руси стал первой жертвой монголов? Почему князь Владимирский не помог ему?
2. Какое время года и почему выбрал Батый для похода на северо-восточную Русь?
3. Какова была тактика монголов при осаде городов и в полевом сражении?
4. Недостатки русской армии в 1236 г в сражении с монгольской армией.
5. Какая стратегия и тактика обороны русских княжеств против монголов, на ваш взгляд, могла быть наилучшей?
6. Почему монголы не тронули в 1237-1238 гг. Новгород, Смоленск, Киев?
7. В какие страны Европы вторглась армия Батые после покорения Руси?
8. Почему католическая Церковь не объявила крестовый поход Европы против монголов в 1241 г.?
9. Могли ли монголы подчинить Западную Европу так же, как подчинили Русь?
10. Почему монголы, победив Русь, не поселились сами на ее землях?

11. Как повлиял монгольский удар на соотношение 3-х сил в городах Руси: «вече – бояре – князь»?
12. Какова связь между битвами Александра Невского и монгольским вторжением на Русь?
13. Почему западноевропейские рыцари стремились на восток?
14. Как противостояла Русь вторжению крестоносцев в начале XIII в.?
15. Какие меры были предприняты новгородским князем Александром Ярославичем для укрепления обороноспособности Новгородской земли?
16. В чем было преимущество западноевропейских феодалов перед русским войском?
17. Почему дружина Александра Невского сумела разбить шведов и крестоносцев, но всех сил Руси не хватило для отражения нашествия монголов?
18. Как чтут в нашей стране память Александра Невского? Вспомните имена героев Невской битвы.
19. Чем прославился Сергей Радонежский?
20. Каковы были предпосылки объединения русских земель?
21. В чем причина объединения русских земель вокруг Москвы?

9. Анализ текста.

Дан текст: «Милюков П.Н. Теория «Москва – третий Рим» в общественной и церковной жизни России конца XV – XVI веков» // Хрестоматия по истории России: В 4 т. – М., 1994. – Т.1. С древнейших времен до XVII века. – С. 192-193. (фрагмент):

«...Со времени принятия христианства русская церковь находилась в зависимости от константинопольского патриарха, составляя просто одну из подведомственных ему епархий. До татарского нашествия высшее духовное лицо в России, киевский митрополит прямо назначался из Константинополя. Со времени нашествия татар это отношение русской церкви к патриарху начало изменяться. Прежде всего, в связи с тем же наплывом тюрков из Азии. Византия попала в руки крестоносцев четвертого крестового похода. Среди этой двойной неурядицы – в России и на Балканском полуострове – русские митрополиты все чаще стали посвящаться дома, а в Константинополь ездили только за утверждением. Так продолжалось два века – до середины XV столетия. В это время из Константинополя стали приходить на Русь страшные вести. Началось с того, что один из митрополитов, присланных в Москву патриархом, объявил великому князю московскому, что должен ехать в Италию, к латинам, на духовный собор во Флоренцию. Византия сама воспитала нас в ненависти к западной церкви. По внушениям восточной церкви, нельзя было даже есть и пить из одних сосудов с латинами. Естественно, что сборы митрополита (Исидора) в Италию показались москвичам «новы, чужды, неприятны». Несмотря на отговариванья великого князя, Исидор поехал. Из Флоренции он привез с собой еще более неожиданную новость: унию восточной и западной церкви. Это было уже слишком. Митрополит был низложен и осужден собором русского духовенства; вместо него выбран собором же свой митрополит – из русских (Иона) - и заготовлена объяснительная грамота в Византию. В грамоте этой великий князь требовал разрешения впредь поставлять митрополита в России. Требование это мотивировалось дальностью пути, непроходимостью дорог в Византию, нашествием татар. Но между строк легко было прочесть, что главные причины просьбы – «разногласия» в самой восточной церкви. Русское правительство до такой степени было смущено принятием унии в Константинополе, что даже не решилось обратиться к патриарху; грамота была направлена к императору Константину Палеологу» ...

Сформулируйте вопросы к тексту, направленные на выделение основных идей и положений и подготовьте ответы на них в письменной форме.

10. Составьте схемы и проведите их сравнительный анализ:

Схема 1. «Органы власти и управления Руси (XV – первая половина XVI в.)»

Схема 2. «Органы власти и управления в России (в середине XVI в.)»

Дайте письменно ответ на вопрос: «Какую эволюцию претерпел государственный аппарат в середине XVI в.?»

11. Заполните таблицу.

Этапы закрепощения крестьян в Российском государстве		
Этапы	Название этапа	Содержание этапа

12. Составьте схему «Социальная структура общества России в XVII в.» и дайте письменно ответ на вопросы:

1. Какой была социальная структура России в XVII в.?
2. В чем, на ваш взгляд, заключается суть эволюции государственного устройства России в XVII в.

13. Тест для блиц-опроса.

1. Орган при царе, состоящий из представителей различных слоев населения и созывавшийся для решения наиболее важных государственных дел:

- 1) Боярская дума;
- 2) вече;
- 3) Земский Собор;
- 4) Генеральные штаты.

2. Избранная Рада - это

- 1) небольшой кружок близких Ивану IV людей;
- 2) высший совет при князе;
- 3) народное собрание, решавшее важнейшие государственные дела;
- 4) орган власти, управляющий личными делами царя.

3. Тремя мероприятиями Ивана IV являются:

- 1) отмена крепостного права;
- 2) введение подушной подати;
- 3) издание судебника;
- 4) проведение сошной реформы;
- 5) организация стрелецкого войска.

4. В результате изменений в системе местного самоуправления:

- 1) появились приказы;
- 2) отменено кормление;
- 3) изменен порядок замещения высших должностей;
- 4) территория страны стала делиться на уезды.

5. Главная задача Ливонской войны:

- 1) уничтожение католического Ливонского ордена;
- 2) выход России к Балтийскому морю;
- 3) не допустить проникновения Швеции в Прибалтику;
- 4) борьба с засильем Польши на Украине.

6. Венчание на царство Ивана IV произошло:

- 1) 1533;
- 2) 1538;
- 3) 1547;
- 4) 1551.

7. Одним из итогов военной реформы стало создание:

- 1) Елена Глинская в период своего правления провела ряд важных реформ;
- 2) Иван IV первым из царей венчался на царство;
- 3) Судебник Ивана VI был принят в середине XVI века;
- 4) В ходе военной реформы было создано ополчение;
- 5) Первый период Ливонской войны закончился поражением для России;
- 6) самой трагичной страницей опричнины Ивана стал поход на Псков;

- 7) итогом царствования Ивана IV стал хозяйственный упадок страны;
- 8) дворяне – это люди, получившие за службу государю земельный надел;
- 9) на юге русскими землям постоянно угрожало Крымское ханство.

8. Восстановите последовательность:

- 1) принятие судебника Ивана IV;
- 2) завершение Ливонской войны;
- 3) начало опричнины;
- 4) присоединение Казани;
- 5) сожжение Москвы крымским ханом.

14. Дайте письменную оценку политики опричнины, опираясь на мнения отечественных историографов: Н.М. Карамзина, В.О. Ключевского, С.М. Соловьева, С.Ф. Платонова, С.Б. Веселовского, А.А. Зимина, В.Б. Кобрина, Р.Г. Скрынникова и др.

15. Впишите напротив каждой даты соответствующее событие:

- 1682–1725 гг. – _____
- 1695, 1696 гг. – _____
- 1697–1698 гг. – _____
- 1700–1721 гг. – _____
- 1710–1713 гг. – _____
- 1711 г. – _____
- 1718 г. – _____
- 1721 г. – _____
- 1722 г. – _____
- 1722–1723 гг. – _____
- 1724 г. – _____

16. Дайте письменное определение следующих понятий:

- Коллегии – _____
- Мануфактура – _____
- Меркантилизм – _____
- Камерализм – _____
- Протекционизм – _____
- Рекрутская повинность – _____
- Святейший Синод (Синод) – _____
- Сенат (Правительствующий Сенат) – _____
- Табель о рангах – _____

17. тест для блиц-опроса

1. Тремя мероприятиями Петра I, направленными на «европеизацию» страны являются:

- 1) учреждение министерств вместо коллегий;
- 2) введение подворного налога вместо подушной подати;
- 3) празднование нового года 1 января;
- 4) введение общерусского свода законов – Судебника;
- 5) учреждение Сената;
- 6) упразднение патриаршества и создание Синода.

2. «Оком государевым» Петр I назвал вновь введенную должность:

- 1) обер-прокурора Синода;
- 2) президент Юстиц-коллегии;
- 3) генерал-прокурора;
- 4) канцлера.

3. Двумя последствиями реформ Петра I являлись:

- 1) социокультурный раскол российского общества;
- 2) усиление и рост бюрократии;
- 3) переход к сословно-представительной монархии;
- 4) отказ от использования крепостного труда в промышленности.

4. «Матерью Полтавской баталии» назвал Петр I победу:

- 1) под Гродно;
- 2) при взятии Ниеншанца;
- 3) у деревни Лесной;
- 4) под Азовым.

5. Высшим гражданским чином в Табели о рангах являлся:

- 1) надворный советник;
- 2) канцлер;
- 3) тайный советник;
- 4) статский советник.

6. Что из названного относится к эпохе дворцовых переворотов:

- 1) замена коллегий министерствами;
- 2) учреждение Сената;
- 3) попытка ограничения власти монарха «кондициями»;
- 4) прекращение деятельности Земского собора.

7. С какой целью и в чьих интересах были составлены «кондиции» Верховным Тайным Советом?

- 1) с целью ограничения самодержавия в пользу аристократической верхушки;
- 2) с целью восстановления традиционного абсолютизма;
- 3) с целью ограничения верховной власти в пользу более широких кругов дворянства;
- 4) установления избирательного правления.

8. Тайный верховный совет с широкими полномочиями, ограничивающими царскую власть, был создан:

- 1) после стрелецкого бунта 1682 г.;
- 2) в период «Семибоярщины»;
- 3) после смерти Петра I;
- 4) при подготовке коронации Анны Ивановны;
- 5) на Земском соборе 1598 г., избравшем царем Б. Годунова.

18. тест для блиц-опроса

1. Установите хронологическую последовательность событий эпохи Екатерины II.

- 1) созыв Уложенной комиссии;
- 2) губернская реформа 1775 года;
- 3) начало Крестьянской войны под предводительством Е. И. Пугачева;
- 4) Жалованная грамота дворянам.

2. Высшее учреждение по делам Русской православной церкви, созданное в первой четверти XVIII в., называлось

- 1) приказ тайных дел;
- 2) Сенат;
- 3) Верховный тайный совет;
- 4) Синод.

3. Чертой, логически НЕ совместимой с понятием «абсолютизм», является

- 1) создание регулярной армии;
- 2) централизация и бюрократизация управления;
- 3) подчинение церкви государству;
- 4) разделение законодательной и исполнительной власти.

4. К особенностям экономического развития России первой четверти XVIII века НЕ относится

- 1) развитие новых промышленных районов;
- 2) активное строительство казенных мануфактур;
- 3) широкое применение наемной рабочей силы;
- 4) использование крепостного труда на мануфактурах.

5. Численный рост мануфактур при Петре I был связан в первую очередь с

- 1) растущим спросом крестьянского населения на промышленные товары;
- 2) выполнением работ по заказам западных стран;
- 3) необходимостью снабжения армии и флота в условиях войны;
- 4) быстрым ростом материального благосостояния населения.

6. К периоду дворцовых переворотов в России относится

- 1) установление конституционной монархии;
- 2) утверждение новой царствующей династии монархов Рюриковичей;
- 3) усиление роли гвардии и фаворитов императоров в государственных делах;
- 4) создание высшего законосовещательного органа - Государственного совета.

7. С понятием «бироновщина» связан период правления

- 1) Екатерины I;
- 2) Анны Иоанновны;
- 3) Елизаветы Петровны;
- 4) Екатерины II.

8. «Кондиции» 1730 г. предусматривали

- 1) условия вступления на престол Анны Иоанновны;
- 2) порядок назначения на высшие государственные и военные посты;
- 3) правила поведения в дворянском кругу;
- 4) выдвижение кандидатов в депутаты для «Уложенной комиссии».

9. Дополните:

экономическая политика на ранних стадиях развития капитализма, предусматривавшая создание первоначального капитала путем преобладания экспорта над импортом, активное государственное вмешательство в хозяйственную деятельность - это

_____.

19. тест для блиц-опроса

1. Превращение дворянства из служилого в привилегированное сословие окончательно произошло в царствование

- 1) Ивана IV;
- 2) Петра I;
- 3) Анны Иоанновны;
- 4) Екатерины II.

2. Царствование Екатерины II было временем

- 1) просвещенного абсолютизма;
- 2) политической раздробленности;
- 3) создания сословно-представительной монархии;
- 4) оформления конституционной монархии.

3. Уложенная комиссия, созванная Екатериной II, была призвана

- 1) восстановить право крестьян на уход от помещиков;
- 2) разработать новый свод законов;
- 3) ввести деление страны на губернии;
- 4) отменить привилегии дворянства.

4. Реформа местного управления, проведенная Екатериной II во второй половине XVIII в., имела целью

- 1) ликвидировать кормления;
- 2) ликвидировать губернии и уезды;
- 3) укрепить государственную власть на местах;
- 4) создать земства.

5. Перевод земельной собственности церкви в государственную собственность, проведенный при Екатерине II, - это

- 1) фаворитизм;
- 2) секуляризация;
- 3) отходничество;
- 4) меркантилизм.

6. Хронологическая последовательность правителей эпохи дворцовых переворотов.

- 1) Петр III;
- 2) Екатерина I;
- 3) Елизавета Петровна;
- 4) Анна Иоанновна.

7. Соответствие между терминами и их определениями.

ТЕРМИНЫ

ОПРЕДЕЛЕНИЯ

- | | |
|----------------|---|
| 1) ассамблея | А) высший орган по делам законодательства и управления при императоре |
| 2) Сенат | Б) государственная должность по придумыванию новых налогов |
| 3) Кунсткамера | В) государственная должность по надзору за деятельностью Сената |
| 4) прибыльщик | Г) первый в России естественно-исторический музей |
| | Д) общественное собрание для отдыха и развлечений |

8. Соответствие между именами российских монархов и событиями, относящимися к их правлению.

ГОСУДАРИ

СОБЫТИЯ

- | | |
|-----------------------|---|
| 1) Анна Иоанновна | А) упразднение всех внутренних таможенных пошлин |
| 2) Елизавета Петровна | Б) ограничение срока обязательной дворянской службы 25 годами |
| 3) Екатерина II | В) учреждение Правительствующего Сената |
| 4) Павел I | Г) учреждение Вольного экономического общества |
| | Д) отмена Указа Петра I о престолонаследии |

9. Дополните:

внутренняя политика в ряде европейских стран XVIII в., направленная на активное преобразование «сверху» наиболее устаревших феодальных порядков и предполагающая «союз монархов и философов», - это _____.

20. Заполните предлагаемые таблицы и дайте ответы на следующие вопросы:

1. Какой документ окончательно оформил сословие дворян как привилегированного слоя?
2. Как изменилось положение правящего класса – дворянства во второй половине XVIII в.?
3. Какие сословия в конце XVIII в. относились к податным, а какие - к неподатным?

Таблица 1. Табель о рангах

№ п/п	Гражданские чины	Соответствующие чины		
		военные	морские	придворные

Таблица 2. Сословия и сословные категории в России (конец XVIII в.)

Сословия	Сословные категории

--	--

21. Составьте схему «Органы власти и управления Российской империи в 20-70-е гг. XVIII в.» и письменно дайте ответ на поставленные вопросы:

1. Чем объяснить отмену Петром I приказной системы?
2. Чем отличалась коллегиальная система от приказной?
3. Когда и с какой целью был создан Сенат?
4. Когда и каким образом православная церковь в России была окончательно подчинена государству?

22. Перечислите реформы 1860-х – 1870-х годов. Почему в исторической литературе их нередко называют «политическими»?

Опираясь на данные, размещенные на официальных сайтах, а также любую иную достоверную информацию, заполните следующую таблицу:

Реформа	Время проведения (начала)	Разработчики	Цели реформы	Основные мероприятия	Итоги
Земская					
Городская					
Судебная					
Военная					
Образования					

Назовите причины введения местного самоуправления. В чьих интересах были введены земства? Для ответа на этот вопрос рассмотрите порядок выборов губернских и уездных земских учреждений и определите, какая из социальных групп играла в них ведущую роль. Какие функции выполняли земства? Почему земства были учреждены только в Европейской части России (46 губерний)?

Укажите цель судебной реформы. Какие принципы судопроизводства и какая система судов были введены «судебными уставами» 1864 г.? Как долго продолжалась судебная реформа? Назовите её основные недостатки.

Военная реформа оказалась наиболее сложной. Она проводилась долго (началась в 1862 г. и окончилась в 1874 г.), поэтапно и сразу по нескольким направлениям (изменение принципа комплектования армии, реорганизация управления войсками, перевооружение). Назовите основные мероприятия на каждом из названных направлений. Удалось ли к концу правления Александра II модернизировать русскую армию? Подтвердилась ли на практике успешность этой военной реформы?

Почему необходимо было провести реформу образования в 1860-е гг.? Назовите изменения в системе высшего образования (университетов). Какие типы школ были введены в ходе реформирования системы образования?

Почему реформы 1860-х – 1870-х гг. носили незавершенный характер?

23. Впишите напротив каждой даты соответствующее событие:

- 1855–1881 гг. – _____
- 1853–1856 гг. – _____
- 19 февраля 1861 г. – _____
- 1863 г. – _____
- 1864 г. – _____
- 1870 г. – _____
- 1874 г. – _____
- 1877–1878 гг. – _____

24. Дайте письменное определение следующих понятий:

- Временнообязанные крестьяне – _____
Всесословная воинская повинность – _____
Выкупная операция – _____
Земства (земские учреждения) – _____
Конституция (от лат. constitutio – устройство) – _____
Либерализм – _____
Модернизация – _____
Отрезки – _____

25. Тест для блиц-опроса.

1. По форме государственного устройства Россия к началу XIX в. была

- 1) раннефеодальной монархией;
- 2) неограниченной монархией;
- 3) конституционной монархией;
- 4) президентской республикой.

2. В ряду причин, побудивших Александра I приступить к разработке проектов либеральных реформ, было влияние

- 1) теории «официальной народности»;
- 2) положений теории общинного социализма;
- 3) идей эпохи Просвещения;
- 4) взглядов революционеров-демократов.

3. В первые годы царствования Александра I Негласным Комитетом называли

- 1) тайную организацию дворян-декабристов;
- 2) небольшой круг друзей императора, разрабатывавших проекты реформ;
- 3) неофициальное правительство при монархе во главе с А.Ф. Адашевым;
- 4) организаторов «Священного союза».

4. Указ о «Вольных хлебопашцах» 1803 г. предусматривал

- 1) обязательную отмену крепостного права
- 2) освобождение крепостных крестьян за выкуп и наделение их землей при желании помещика
- 3) выкуп (за счет казны) части крепостных и переселения их на свободные земли
- 4) разрешение крестьянам выходить из общины и селиться на хуторах

5. В первой половине XIX в. отходниками назывались крепостные крестьяне

- 1) переселенные помещиком на пустующие земли;
- 2) сбежавшие от помещика;
- 3) отданные помещиком в рекруты;
- 4) отправлявшиеся на заработки с разрешения помещика;

6. Одной из причин крестьянских волнений в России в первой половине XIX в. было

- 1) стремление крестьян добиться выхода из общины с землей;
- 2) недовольство крестьян высокими выкупными платежами;
- 3) нежелание крестьян наниматься на работу к помещикам;
- 4) нежелание крестьян работать на барщине.

7. В XIX в. министерства, как органы центральной исполнительной власти и управления, пришли на смену

- 1) земствам;
- 2) приказам;
- 3) коллегиям;
- 4) совнархозам.

8. В ходе управленческих преобразований Александра I в России был(а) создан(а)

- 1) Государственный совет;

- 2) Верховный тайный совет;
- 3) Земский собор;
- 4) Государственная Дума.

9. «Введение к уложению государственных законов» как проект реформ в России было составлено

- 1) Н.М. Карамзиным;
- 2) М.М. Сперанским;
- 3) П.А. Столыпиным;
- 4) А.А. Аракчеевым.

26. Тест для блиц-опроса.

1. В основу государственного устройства М.М. Сперанский предлагал заложить принцип

- 1) православия, самодержавия и народности;
- 2) введения всеобщего избирательного права;
- 3) разделения ветвей власти;
- 4) всевластия бюрократического аппарата.

2. Устройство военных поселений в России после Отечественной войны 1812 г. было поручено

- 1) М.М. Сперанскому;
- 2) А.А. Аракчееву;
- 3) Н.Н. Новосильцеву;
- 4) М.И. Кутузову.

3. Государственным деятелем, имевшим исключительное влияние на Александра I в последние годы правления, был

- 1) Н.М. Карамзин;
- 2) А.А. Аракчеев;
- 3) М.И. Кутузов;
- 4) М.М. Сперанский.

4. Политические убеждения декабристов сформировались под влиянием

- 1) первой русской революции;
- 2) идей эпохи Просвещения;
- 3) преобразований Николая I;
- 4) Первой Мировой войны.

5. «Священный союз», созданный после победы над Наполеоном, представлял собой

- 1) объединение сторонников реформ в Европе;
- 2) коалицию европейских монархов;
- 3) общественное объединение ветеранов войн;
- 4) военный союз против России.

6. К изменениям в общественной жизни страны при Николае I следует отнести

- 1) децентрализацию и демократизацию системы государственного управления;
- 2) сокращение численности чиновников;
- 3) появление движения декабристов;
- 4) формирование течения славянофилов.

7. В 1826 г. Николай I учредил Третье отделение Собственной Его Императорского Величества канцелярии, которое стало органом, ведавшим

- 1) управлением государственными крестьянами;
- 2) политическим сыском;
- 3) проведением военной реформы;
- 4) сбором государственных податей.

8. Официальная идеология в царствование Николая I основывалась на положении

- 1) «право наций на самоопределение»;
- 2) «православие, самодержавие, народность»;

3) «Москва — третий Рим, а четвертому не бывать»;

4) «священство выше царства».

9. Соответствие между названиями войн и их датами

НАЗВАНИЯ ВОЙН

ДАТЫ

1) Отечественная война

А) 1877-1878 гг.

2) Крымская война

Б) 1812 г.

3) Кавказская война

В) 1853-1856 гг.

4) Северная война

Г) 1700-1721 гг.

Д) 1810-е-1870-е гг.

10. Установите соответствие между именами российских монархов и проведенными в их царствование мероприятиями

ИМЕНА

МЕРОПРИЯТИЯ

1) Павел I

А) создание Свода законов Российской империи

2) Александр I

Б) отмена крепостного права

3) Николай I

В) учреждение министерств

4) Александр II

Г) введение рекрутской повинности

Д) указ о трехдневной барщине для крепостных крестьян.

27. Анализ текста.

Изучение «Письма Я.И. Ростовцева к Александру II» (Хрестоматия по истории СССР. 1861 – 1917. – М., 1990. – С. 31-33. Фрагмент)

1. *Каковы причины составления письма императору? Кто такой Яков Иванович Ростовцев?*

2. «Главное противоречие состоит в том, - отмечал автор письма, что у комиссий и некоторых депутатов различные точки исхода: у комиссий – государственная необходимость и государственное право; у них – право гражданское и интересы частные. Они правы со своей точки зрения, мы правы со своей»

Почему возникло данное противоречие? Как оно было разрешено в ходе реформы?

Почему в нынешних условиях довольно часто возникают противоречия между законодательной и исполнительной ветвями власти? В чем конкретно? Как они преодолеваются? Используется ли при этом опыт прошлого?

3. Ростовцев жалуется царю, что «огромное число врагов реформы... обвиняет и словесно, и письменно. Редакционные комиссии в желании обобрать дворян, иные даже и в желании произвести анархию, называя некоторых из членов комиссий красными».

Почему многие дворяне противились грядущей крестьянской реформе? Какие силы противятся проводимым реформам сегодня? Какие ярлыки навешивают друг на друга противостоящие группировки?

4. Говоря об усилиях комиссий, Ростовцев заключает, что главная цель – спасти Россию. *От чего (кого) надо было спасать Россию в 1859 г.? Не сгущал ли краски автор письма? Сегодня мы также часто из самых разных источников слышим о необходимости спасения России.*

Как отличить фальшивых патриотов от истинных? Какие приоритеты необходимо выделить, чтобы заменить термин спасти выражением сделать Россию могущественной и цивилизованной державой?

Автор письма советует императору «для исторической будущности России не завязывать новых, незнакомых России узлов, подобных тем, которые Европа в продолжение двух столетий распутывает или разрушает»

Что это за узлы, которые «завязывались» в России на европейский лад?

Имеет ли сегодня место механическое перенесение опыта зарубежных стран на российскую почву реформ? Если да, то в чем конкретно? Каким образом необходимо использовать мировые достижения цивилизации в своих преобразованиях?

28. Анализ текста.

Статья Г.В. Плеханова «Открытое письмо к петроградским рабочим» (фрагмент):

«Несвоевременно захватив политическую власть, русский пролетариат не совершит социальную революцию, а только вызовет гражданскую войну, которая заставит его отступить далеко назад от позиций, завоеванных в феврале и марте нынешнего года. Наш рабочий класс ещё далеко не может с пользой для себя и для страны взять в свои руки всю полноту политической власти. Навязать ему такую власть — значит толкать его на путь величайшего исторического несчастья, которое было бы величайшим несчастьем и для всей России... В стране наш рабочий класс составляет меньшинство... Сама экономика нашей страны осудила бы его на жесточайшее поражение... Власть должна опираться на коалицию всех живых сил страны, то есть на все классы и слои, которые не заинтересованы в восстановлении старого порядка».

1. Назовите год написания данной статьи. Взгляды какой политической партии отражает автор статьи?
2. Какова точка зрения автора о готовности России к социалистической революции? Приведите не менее трёх положений её аргументирующих.
3. Привлекая знания по истории, укажите, какие из доводов автора были подтверждены, а какие — опровергнуты дальнейшим политическим развитием России. Приведите не менее трёх положений.

29. Используя данные, размещенные на официальных сайтах, а также любую иную достоверную информацию, заполните следующие таблицы и проанализируйте полученную информацию в письменном виде:

Таблица 1. «Основные политические партии в России в 1905-1906 гг.»

Наименование партии	Месяц и год образования	Численность (чел.)	Лидеры
МОНАРХИЧЕСКИЕ			
ЛИБЕРАЛЬНОЙ БУРЖУАЗИИ			
РЕВОЛЮЦИОННО-ДЕМОКРАТИЧЕСКИЕ			

Таблица 2. Партийно-политический состав Государственной думы

№ п/п	Название фракций и групп	Количество депутатов
	Первая Государственная дума (27 апреля – 8 июля 1906 г.)	
	Вторая Государственная дума (20 февраля – 2 июня 1907 г.)	

Третья Государственная дума (1 ноября 1907 г. – 9 июня 1912 г.)		
Четвертая Государственная дума (15 ноября 1915 г. – 6 (19) октября 1917 г.)		

Таблица 3. Сравнительный анализ программ политических партий

Программные документы партий по:	Монархические партии	Партии либеральной буржуазии	Революционно-демократические партии
крестьянскому вопросу			
по вопросу государственного устройства			
национальному вопросу			
рабочему вопросу			
отношение к Государственной Думе			
отношение к революции			
социальная база политических партий			

30. Дайте аргументированный ответ на следующие вопросы:

1. Когда и чем закончилась первая революция в России?
2. Что означает «третьеиюньская монархия»?
3. Какие главные вопросы рассматривала третья Государственная дума?
4. Дайте характеристику деятельности четвертой Государственной думы.
5. I Дума просуществовала 72 дня, II – 103 дня. Почему так часто менялся состав Думы?
6. В чем опыт создания и функционирования Государственной думы в России может быть полезным в развитии парламентаризма в современной России?
7. Кто начал подготовку аграрной реформы в начале XX в. и в чем она состояла?
8. Какие преобразования готовил П.А. Столыпин?
9. Охарактеризуйте международное положение в 1907-1914 гг.
10. Охарактеризуйте состояние экономики ведущих государств мира к 1914 г.
11. К каким итогам привела внешняя политика правительства России в 1914 г.?

31. Анализ текста.

Из Постановления Политбюро ЦКВКП(б) «О мероприятиях по ликвидации кулацких хозяйств в районах сплошной коллективизации».

1. «Исходя из политики ликвидации кулачества как класса и в связи с этим из необходимости провести наиболее организованным путём начавшийся в районах сплошной коллективизации процесс ликвидации кулацких хозяйств... ЦК постановляет: ...провести немедленно... следующие мероприятия: 1) Отменить в районах сплошной коллективизации в отношении индивидуальных крестьянских хозяйств действие законов об аренде земли и применении наёмного труда в сельском хозяйстве... 2) Конфисковать у кулаков этих районов

средства производства, скот, хозяйственные и жилые постройки, предприятия по переработке, кормовые и семенные запасы. 3) ...принять в отношении кулаков следующие меры: а) первая категория— контрреволюционный кулацкий актив немедленно ликвидировать путём заключения в концлагеря, не останавливаясь в отношении организаторов террористических актов, контрреволюционных выступлений и повстанческих организаций перед применением высшей меры репрессии; б) вторую категорию должны составить остальные элементы кулацкого актива, особенно из наиболее богатых кулаков и полупомещиков, которые подлежат высылке в отдаленные местности Союза ССР...; в) в третью категорию входят оставляемые в пределах района кулаки, которые подлежат расселению на новых отводимых им за пределами колхозных хозяйств участках. 4. Количество ликвидируемых по каждой из трёх категорий кулацких хозяйств... в среднем, примерно, 3—5%. Настоящее указание (3—5%) имеет целью сосредоточить удар по действительно кулацким хозяйствам и, безусловно, предупредить распространение этих мероприятий на какую-либо часть середняцких хозяйств. Выселению и конфискации имущества не подлежат семьи красноармейцев и командного состава РККА...

II. ... 1. Предложит ОГПУ репрессивные меры в отношении первой и второй категории кулаков провести в течение ближайших четырёх месяцев (февраль — май), исходя из приблизительного расчёта — направить в концлагеря 60000 и подвергнуть выселению в отдаленные районы — 150000 кулаков; 5. Высылаемым и расселяемым кулакам, при конфискации у них имущества, должны быть оставлены лишь самые необходимые предметы домашнего обихода, некоторые элементарные средства производства...».

Дайте ответ на следующие вопросы:

1. Укажите год принятия постановления. Назовите имя руководителя страны в это время. Какое историческое понятие характеризует процесс образования крупных социалистических крестьянских хозяйств в описываемый период?
2. Как большевики называли процесс «ликвидации кулачества как класса»? Используя документ, назовите не менее двух неотложных мероприятий, которые должны были не допустить сопротивления крестьянского населения властям.
3. Какие карательные меры применяла власть к лицам, подлежащим раскулачиванию? Назовите не менее трёх из них.

32. Анализ текста.

Из статьи западного историка Б.Г. Гарта:

«...Трехмесячная борьба за овладение городом в тактическом плане для немцев свелась к таранным лобовым ударам... Чем глубже немцы втягивались в жилые районы города с их многочисленными домами, тем медленнее развивалось их наступление. На последнем этапе осады линия фронта проходила в нескольких сотнях метров от западного берега Волги, но к этому времени немецкий натиск в результате исключительно тяжёлых потерь стал ослабевать. Каждый шаг вперед обходился им всё дороже и приносил всё меньше результатов. Сложные условия уличных боев с упорно обороняющимся противником более благоприятствовали русским, хотя они также находились в трудном положении. В сложившейся обстановке им приходилось перевозить подкрепления и боеприпасы на пароме и баржах через Волгу под артиллерийским огнем. Это ограничивало размеры сил, которые русские могли держать и обеспечивать снабжением на западном берегу реки для обороны города. В силу этого защитники города неоднократно подвергались тяжёлым испытаниям... Напряжение сил героических защитников достигло предела, но они выстояли».

Дайте ответ на вопросы:

1. Укажите название города, о котором говорится в статье. К какому году относится описываемая ситуация?
2. На основе текста и знаний из курса истории назовите не менее трёх проблем, с которыми столкнулись защитники города.
3. Приведите не менее трёх причин, по которым защитники города, всё же сумели выстоять.

33. В истории России известны две личности, два генерала – Д.М. Карбышев (1880-1945) и А.И. Деникин (1872-1947). Проведите сравнительный анализ их профессиональной деятельности и оцените с позиций патриота России.

34. Анализ текста.

Из секретной докладной записки начальника управления МГБ по Хабаровскому краю министру госбезопасности.

«При земельной собственности, высоком уровне механизации, сравнительно плодородных почвах и благоприятных климатических условиях сельское хозяйство в колхозах Хабаровского края должно успешно развиваться. В действительности же этого на деле не происходит, особенно за последние годы. Посевные площади колхозов в 1947 г. ещё не достигли довоенного уровня... Колхозы края всё ещё продолжают собирать весьма низкие урожаи по всем культурам. Так, если средняя урожайность зерновых культур в 1940 г. составляла 11,6 цнт с га, то в 1946 г. упала до 4,1 цнт... Всего же в 1947 г. колхозы недодали государству 24,5 тыс. тонн хлеба, что составляет 28% по отношению к плану хлебозаготовок. ... Основная масса колхозников получала менее 500 граммов зерна на трудодень. Около половины колхозников выдали... менее 300 граммов, тогда как в 1940 г. свыше половины колхозников выдали на трудодень от 1 до 5 кг хлеба... В погоне за мнимым выполнением и перевыполнением плана госпоставок со стороны местных партийных и советских органов ... применялись недопустимые меры принуждения для вывозки и сдачи на склады семенного зерна. В ряде колхозов 15-процентный аванс на трудодни не выдавался, а весь хлеб вывозили на элеваторы. Планы сдачи хлеба государству в 1947 г. по несколько раз изменялись в ходе выполнения госпоставок в сторону их увеличения ... Так, председатель колхоза «Красный уссуриец» заявил: «Никакой разницы между условиями жизни в нашем колхозе и условиями жизни заключенного в тюрьме я не вижу».

Дайте ответ на вопросы:

1. Под каким названием вошел в историю описываемый в источнике период? Укажите его хронологические рамки и фамилию руководителя СССР.
2. Какие явления в жизни колхозов отмечает автор? В чём он видит причины тяжелого положения в сельском хозяйстве края, непосредственно не пострадавшего от войны? Укажите всего не менее трёх положений.
3. Почему записка была секретной? Назовите не менее двух причин. О каких характерных чертах политики государства в этот период можно судить по отрывку? Приведите не менее двух черт.

35. Опишите феномен научно-технического прогресса в СССР.

36. Опишите феномен демократии в России.

37. Анализ текста.

Из послания руководителя СССР Президенту США.

«Уважаемый г-н Президент! ...Мы ценим то, что Вы, как и мы, не догматически подходили к решению вопроса о ликвидации возникшей напряженности, и это позволило нам в сложившихся условиях найти и более гибкую форму проверки вывоза указанных средств. Понимание и гибкость, проявленные Вами в этом деле, высоко оцениваются нами, хотя наша критика американского империализма остаётся, конечно, в силе, потому что этот конфликт был действительно создан политикой Соединенных Штатов Америки в отношении Кубы... Мы с Вами пережили в течение короткого времени довольно острый кризис. Острота его заключалась в том, что мы с Вами готовы были уже сейчас сразиться, а это привело бы к мировой термоядерной войне со всеми её страшными последствиями. Мы учли это и ... пошли на компромисс, хотя понимали, и сейчас заявляем об этом, что Ваши претензии не имели под собой никакой правовой основы».

Дайте ответ на вопросы:

1. Укажите название события, о котором идёт речь в отрывке. Назовите фамилию адресата послания.
2. На основе текста и знания курса истории укажите, что автор называет «указанными средствами», и назовите обстоятельства, взятые каждой из сторон как условия достижения договоренности. Приведите всего не менее трёх положений.
3. Приведите не менее трёх причин достижения договоренности о ликвидации кризиса, ослаблении международной напряженности.

38. XX век изобилует реформаторами в России. Это: С.Ю. Витте, П.А Столыпин, В.И. Ленин, Н.С. Хрущев, А.Н. Косыгин, М.С. Горбачев, Е.Т. Гайдар, Б.Н. Ельцин, В.В. Путин и др. Оцените их действия по следующей схеме:

- Приверженность реформам;
 - Риск в принятии решений;
 - Умение предвидеть дальнейший ход реформ;
 - Сильный характер;
 - Нетерпимость к оппонентам;
 - Итоги реформ.
- Составьте сравнительную таблицу.

39. Заполните таблицу.

Таблица. К разработке национальной идеи современной России

Составляющие русской идеи	С древнейших времен до начала XX в.	1917 – 1991 гг.	С 90-х гг. XX в. по н.в.
собрание земель			
православие			
коллективизм			

40. В словарях и энциклопедиях дано более 10 определений понятия «история». Подберите подтверждающие примеры к отдельным из них.

Например: Определение: «История - действительность в процессе развития». Подтверждающий пример: «Законы истории. Диалектика истории».

История – совокупность фактов и событий, относящихся к прошлой жизни; прошлое, сохранившееся в памяти людей.

История – ход, последовательное развитие чего-либо.

История – наука, изучающая последовательное развитие, последовательные изменения какой-либо области природы, культуры, знания.

История – совокупность фактов и событий, связанных с кем-, чем-либо.

История – рассказ, повествование.

История – происшествие, событие, случай.

41. В словарях и энциклопедиях дано более 10 определений понятия «исторический». Подберите конкретные примеры к предлагаемым определениям.

Например: Определение: «Исторический – важный для истории, знаменательный, вошедший в историю. Подтверждающий пример: «Историческая дата. У меня всегда, еще с юношеских лет было ощущение, что я живу в историческое время».

Исторический – существовавший в действительности, соответствующий в реальной действительности; не вымышленный.

Исторический – имеющий в основе событие из истории.

Исторический – рассматривающий явления с точки зрения их возникновения и развития в связи с конкретными условиями их существования.

Исторический – изучающий явления в их последовательном развитии.

Исторический – связанный с определенным этапом развития общества: не вечный, преходящий.

Исторический – относящийся ко времени, от которого сохранились вещественные памятники.

42. Впишите напротив каждой даты соответствующее событие:

1533 – 1547 гг. - _____

16 января 1547 г. - _____

1550 г. – _____

1551 г. – _____

1552 г. – _____

1556 г. – _____

1558–1583 гг. – _____

1565–1572 гг. – _____

1571–1598 гг. – _____

43. Дайте письменное определение следующих понятий:

Боярская Дума – _____

Земский собор – _____

Избранная рада - _____

Кормление – _____

Местничество – _____

Опричнина – _____

Приказ – _____

Стоглавый собор – _____

Ясак – _____

5.5. Методические материалы, определяющие процедуры оценивания знаний, умений, навыков и (или) опыта деятельности, характеризующих этапы формирования компетенций

Промежуточная аттестация по дисциплине (модулю) проводится в соответствии с Положением о промежуточной аттестации обучающихся по основным профессиональным образовательным программам в Российском государственном социальном университете и Положением о балльно-рейтинговой системе оценки успеваемости обучающихся по основным профессиональным образовательным программам – программам среднего профессионального образования, программам бакалавриата, программам специалитета, программам магистратуры в Российском государственном социальном университете.

На промежуточную аттестацию отводится 20 рейтинговых баллов.

Ответы обучающегося на контрольном мероприятии промежуточной аттестации оцениваются педагогическим работником по 20 - балльной шкале, а итоговая оценка по дисциплине (модулю) выставляется по системе зачтено/не зачтено для зачета.

Критерии выставления оценки определяются Положением о балльно-рейтинговой системе оценки успеваемости обучающихся по основным профессиональным образовательным программам – программам среднего профессионального образования, программам бакалавриата, программам специалитета, программам магистратуры в Российском государственном социальном университете.

6. Перечень основной и дополнительной учебной литературы для освоения дисциплины (модуля)

6.1. Основная литература

1. Кириллов, В. В. История России в 2 ч. Часть 1. До XX века : учебное пособие для вузов / В. В. Кириллов. — 8-е изд., перераб. и доп. — Москва : Издательство Юрайт, 2020. — 352 с. — (Высшее образование). — ISBN 978-5-534-08563-1. — Текст : электронный // ЭБС Юрайт [сайт]. — URL: <http://www.biblio-online.ru/bcode/452684> .

2. Князев, Е. А. История России. Вторая половина XIX — начало XX века : учебник для вузов / Е. А. Князев. — 2-е изд., испр. и доп. — Москва : Издательство Юрайт, 2020. — 296 с. — (Высшее образование). — ISBN 978-5-534-09670-5. — Текст : электронный // ЭБС Юрайт [сайт]. — URL: <http://www.biblio-online.ru/bcode/452005> .

3. Князев, Е. А. История России. XX век : учебник для вузов / Е. А. Князев. — Москва : Издательство Юрайт, 2020. — 234 с. — (Высшее образование). — ISBN 978-5-534-12569-6. — Текст : электронный // ЭБС Юрайт [сайт]. — URL: <http://www.biblio-online.ru/bcode/447816> .

6.2. Дополнительная литература

1. Актуальные вопросы истории России начала XX века : учебное пособие для вузов / Е. А. Соловьев, В. В. Блохин, Л. А. Новикова ; под редакцией В. М. Козьменко. — 2-е изд., стер. — Москва : Издательство Юрайт, 2020. — 168 с. — (Высшее образование). — ISBN 978-5-534-07196-2. — Текст : электронный // ЭБС Юрайт [сайт]. — URL: <http://www.biblio-online.ru/bcode/455518> .

2. История России в 2 ч. Часть 2. XX — начало XXI века : учебник для вузов / Л. И. Семенникова [и др.] ; под редакцией Л. И. Семенниковой. — 7-е изд., испр. и доп. — Москва : Издательство Юрайт, 2020. — 328 с. — (Высшее образование). — ISBN 978-5-534-08972-1. — Текст : электронный // ЭБС Юрайт [сайт]. — URL: <http://www.biblio-online.ru/bcode/452021> .

3. Зуев, М. Н. История России : учебник и практикум для вузов / М. Н. Зуев, С. Я. Лавренов. — 4-е изд., испр. и доп. — Москва : Издательство Юрайт, 2020. — 545 с. — (Высшее образование). — ISBN 978-5-534-02724-2. — Текст : электронный // ЭБС Юрайт [сайт]. — URL: <http://www.biblio-online.ru/bcode/449643> .

7. Перечень ресурсов информационно-коммуникационной сети «Интернет», необходимых для освоения дисциплины (модуля)

1. Федеральное агентство по туризму Режим доступа: www.Ростуризм.ру
2. Сайт Госкомстата Режим доступа: www.Госкомстат.ру
3. <http://biblioclub.ru/> - Университетская библиотека-онлайн.
4. <https://e.lanbook.com> - ЭБС издательства «Лань»
5. <http://www.biblio-online.ru/> - ЭБС издательства «Юрайт»
6. <http://bibliorossica.com> - ЭБС «Библиороссика»
7. <http://government.ru> – сайт Правительства РФ.
8. <http://www.kremlin.ru> – сайт Президента РФ.
9. <http://www.duma.gov.ru>– сайт Государственной Думы РФ.
10. <http://www.council.gov.ru> – сайт Совета Федерации ФС РФ.

7.1. Профессиональные базы данных и информационные справочные системы

1. histrf.ru – История России - федеральный портал История. РФ
2. <http://vsemirnaya-istoriya.ru/> - Всемирная история, история государств и народов мира.
3. URL:<http://www.ebiblioteka.ru/browse/udb/292> - БД East View «Вопросы истории»: полный электронный архив журнала (1926-2015)

4. URL: <http://www.ebiblioteca.ru/browse/publication/6286> - БД East View «Вестник Европы»: полный электронный архив журнала (1802-1830)
5. URL: <http://www.ebiblioteca.ru/browse/udb/4> - БД East View Издания по общественным и гуманитарным наукам
6. URL: <http://histories.cambridge.org> - Cambridge Histories Online (Собрание оцифрованных книг справочно-энциклопедического характера по истории стран, регионов, континентов, цивилизаций, эпох, а также истории общественной мысли, религии, литературы и искусства).
7. URL: <http://parlipapers.chadwyck.co.uk/home.do> - House of Commons Parliamentary Papers (1688-2014) (История Великобритании).
8. URL: <http://nsarchive.chadwyck.com/home.do> - Digital National Security Archive DNSA (1942-2014) (История США)
9. URL: www.ebiblioteca.ru/books/1670 - БД East View «Cambridge Archive Editions» (конец XVIII века - 70-80 гг. XX века) (Издательство Кембриджского университета. Представлены источники по политической истории государств регионов Ближнего и Среднего Востока, Балкан, Восточной Европы и Кавказа (включая Советский Союз), Восточной и Юго-Восточной Азии (прежде всего, Китая и Японии).
10. <http://www.history.ru/histr20.htm> - Ресурсы истории России XX века.
11. <http://www.history.ru/histsng.htm> - Ресурсы по истории стран СНГ.
12. <http://www.history.ru/histr.htm> - Ресурсы по истории российских регионов.
13. <http://www.history.ru/proghis.htm> - Обучающие и познавательные программы по истории.
14. <http://www.history.machaon.ru/> - Международный исторический журнал.

8. Методические указания для обучающихся по освоению дисциплины (модуля)

Освоение обучающимся дисциплины (модуля) История предполагает изучение материалов дисциплины (модуля) на аудиторных занятиях и в ходе самостоятельной работы. Аудиторные занятия проходят в форме лекций, семинаров и практических занятий. Самостоятельная работа включает разнообразный комплекс видов и форм работы обучающихся.

Для успешного освоения дисциплины (модуля) и достижения поставленных целей необходимо внимательно ознакомиться с рабочей программы дисциплины (модуля), доступной в электронной информационно-образовательной среде РГСУ.

Следует обратить внимание на списки основной и дополнительной литературы, на предлагаемые преподавателем ресурсы информационно-телекоммуникационной сети Интернет. Эта информация необходима для самостоятельной работы обучающегося.

При подготовке к аудиторным занятиям необходимо помнить особенности каждой формы его проведения.

Подготовка к учебному занятию лекционного типа заключается в следующем.

С целью обеспечения успешного обучения обучающийся должен готовиться к лекции, поскольку она является важнейшей формой организации учебного процесса, поскольку:

- знакомит с новым учебным материалом;
- разъясняет учебные элементы, трудные для понимания;
- систематизирует учебный материал;
- ориентирует в учебном процессе.

С этой целью:

- внимательно прочитайте материал предыдущей лекции;
- ознакомьтесь с учебным материалом по учебнику и учебным пособиям с темой прочитанной лекции;
- внесите дополнения к полученным ранее знаниям по теме лекции на полях лекционной тетради;
- запишите возможные вопросы, которые вы зададите лектору на лекции по материалу изученной лекции;

- постарайтесь уяснить место изучаемой темы в своей подготовке;
 - узнайте тему предстоящей лекции (по тематическому плану, по информации лектора)
- и запишите информацию, которой вы владеете по данному вопросу.

Подготовка к занятию семинарского типа

При подготовке и работе во время проведения занятий семинарского типа следует обратить внимание на следующие моменты: на процесс предварительной подготовки, на работу во время занятия, обработку полученных результатов, исправление полученных замечаний.

Предварительная подготовка к учебному занятию семинарского типа заключается в изучении теоретического материала в отведенное для самостоятельной работы время, ознакомление с инструктивными материалами с целью осознания задач практического занятия.

Работа во время проведения учебного занятия семинарского типа включает:

- консультирование студентов преподавателями и вспомогательным персоналом с целью предоставления исчерпывающей информации, необходимой для самостоятельного выполнения предложенных преподавателем задач;

- самостоятельное выполнение заданий согласно обозначенной учебной программой тематики.

Обработка, обобщение полученных результатов лабораторной работы проводится обучающимися самостоятельно или под руководством преподавателя (в зависимости от степени сложности поставленных задач). В результате оформляется индивидуальный отчет. Подготовленная к сдаче на контроль и оценку работа сдается преподавателю. Форма отчетности может быть письменная, устная или две одновременно. Главным результатом в данном случае служит получение положительной оценки по каждой лабораторной работе/практическому занятию. Это является необходимым условием при проведении рубежного контроля и допуска к зачету.

При получении неудовлетворительных результатов обучающийся имеет право в дополнительное время передать преподавателю работу до проведения промежуточной аттестации.

Самостоятельная работа.

Для более углубленного изучения темы задания для самостоятельной работы рекомендуется выполнять параллельно с изучением данной темы. При выполнении заданий по возможности используйте наглядное представление материала. Более подробная информация о самостоятельной работе представлена в разделах «Учебно-методическое обеспечение самостоятельной работы по дисциплине (модулю)», «Методические указания к самостоятельной работе по дисциплине (модулю)».

9. Информационно-технологическое обеспечение образовательного процесса по дисциплине (модулю)

9.1. Информационные технологии

1. Персональные компьютеры;
2. Доступ в интернет
3. Проектор.

9.2. Программное обеспечение

1. Microsoft Office (Word, Excel)

9.3. Информационные справочные системы

№№	Название электронного ресурса	Описание электронного ресурса	Используемый для работы адрес
1.	Консультант Плюс	Информационно-справочная система	http://www.consultant.ru/

2.	ЭБС «Университетская библиотека онлайн»	Электронно-библиотечная система, электронные книги и аудиокниг, учебники для ВУЗов, средних специальных учебных заведений и школы, а также научные монографии, научная периодика, в т.ч. журналы ВАК.	Доступ с любого компьютера в сети Университета http://biblioclub.ru/
3.	Научная электронная библиотека eLIBRARY.ru	Поиск по рефератам и полным текстам статей, опубликованных в российских и зарубежных научно-технических журналах.	http://elibrary.ru/ Доступ с любого компьютера в сети Университета на 276 журналов по подписке Университета. Доступ к 5493 журналам с полным текстом в открытом доступе, из них российских журналов 5022.
4.	ЭБС издательства «Юрайт»	Электронно-библиотечная система, коллекция электронных версий книг.	http://www.biblio-online.ru/
5.	ЭБС издательства «Лань»	Электронно-библиотечная система, электронные книги, учебники для ВУЗов.	http://e.lanbook.com/
6.	ЭБС «Библиороссика»	Электронно-библиотечная система, содержащая полнотекстовые учебники, учебные пособия, монографии и журналы в электронном виде.	http://bibliorossica.com
8.	Президентская библиотека им. Б.Н.Ельцина	Общегосударственное электронное хранилище цифровых копий важнейших документов по истории, теории и практике российской государственности, русскому языку, а также мультимедийных образовательных, научно-образовательных, культурно-просветительских и информационно-аналитических ресурсов.	https://www.prlib.ru/ Доступ по регистрации в читальном зале Университета.

10. Материально-техническое обеспечение образовательного процесса по дисциплине (модулю)

Для изучения дисциплины (модуля) «История» в рамках реализации основной профессиональной образовательной программы по направлению подготовки **38.03.05 Бизнес-информатика** используются:

Учебная аудитория для занятий лекционного типа оснащена специализированной мебелью (стол для преподавателя, парты, стулья, доска для написания мелом); техническими средствами обучения (видеопроекторное оборудование, средства звуковоспроизведения, экран и имеющие выход в сеть Интернет).

Учебная аудитория для занятий семинарского типа: оснащена специализированной мебелью (стол для преподавателя, парты, стулья, доска для написания мелом); техническими средствами обучения (видеопроекторное оборудование, средства звуковоспроизведения, экран и имеющие выход в сеть Интернет).

Помещения для самостоятельной работы обучающихся: оснащены специализированной мебелью (парты, стулья) техническими средствами обучения (персональные компьютеры с доступом в сеть интернет и обеспечением доступа в электронно-информационную среду университета, программным обеспечением).

11. Образовательные технологии

При реализации дисциплины (модуля) «История» применяются различные образовательные технологии, в том числе технологии электронного обучения.

Освоение дисциплины (модуля) «История» предусматривает использование в учебном процессе активных и интерактивных форм проведения учебных занятий в форме деловых игр, разбора конкретных ситуаций и практических заданий в сочетании с внеаудиторной работой с целью формирования и развития профессиональных навыков обучающихся.

При освоении дисциплины (модуля) «История» предусмотрено применением электронного обучения.

Учебные часы дисциплины (модуля) «История» предусматривают классическую контактную работу преподавателя с обучающимся в аудитории и контактную работу посредством электронной информационно-образовательной среды в синхронном и асинхронном режиме (вне аудитории) посредством применения возможностей компьютерных технологий (электронная почта, электронный учебник, тестирование, вебинар, видеофильм, презентация, форум и др.).

Лист регистрации изменений

№ п/п	Содержание изменения	Реквизиты документа об утверждении изменения	Дата введения изменения
1.	Утверждена и введена в действие решением Ученого совета на основании Федерального государственного образовательного стандарта высшего образования по направлению подготовки 38.03.05 Бизнес-информатика(уровень бакалавриата), утвержденного приказом Министерства образования и науки Российской Федерации от 11.08.2016 № 1002	Протокол заседания Ученого совета № 10 от «28» мая 2020 года	01.09.2020
2.	*	Протокол заседания Ученого совета № _____ от « _____ » _____ 20 _____ года	__ . __ . ____
3.	*	Протокол заседания Ученого совета № _____ от « _____ » _____ 20 _____ года	__ . __ . ____
4.	*	Протокол заседания Ученого совета № _____ от « _____ » _____ 20 _____ года	__ . __ . ____
5.	*	Протокол заседания Ученого совета № _____ от « _____ » _____ 20 _____ года	__ . __ . ____
8			



Министерство науки и высшего образования Российской Федерации
ФЕДЕРАЛЬНОЕ ГОСУДАРСТВЕННОЕ БЮДЖЕТНОЕ ОБРАЗОВАТЕЛЬНОЕ УЧРЕЖДЕНИЕ
ВЫСШЕГО ОБРАЗОВАНИЯ
«РОССИЙСКИЙ ГОСУДАРСТВЕННЫЙ СОЦИАЛЬНЫЙ УНИВЕРСИТЕТ»

«УТВЕРЖДАЮ»
Декан экономического факультета
_____/П.В. Солодуха/
«28» мая 2020 г.

РАБОЧАЯ ПРОГРАММА УЧЕБНОЙ ДИСЦИПЛИНЫ
ИНОСТРАННЫЙ ЯЗЫК

Направленность программы:
«Аналитика систем управления и организации»

Направление подготовки
38.03.05 Бизнес-информатика

Уровень образования
ВЫСШЕЕ ОБРАЗОВАНИЕ – УРОВЕНЬ БАКАЛАВРИАТА

Наименование квалификации
БАКАЛАВР


Очная форма обучения, заочная форма обучения

Москва 2020

Рабочая программа учебной дисциплины «История» разработана на основании федерального государственного образовательного стандарта высшего образования по направлению подготовки **38.03.05 «Бизнес-информатика» (уровень бакалавриата)**, утвержденный приказом Министерства образования и науки Российской Федерации от 11.08.2016 г. № 1002, учебного плана по основной профессиональной образовательной программе высшего образования «**Аналитика систем управления и организации**»

Рабочая программа дисциплины (модуля) разработана рабочей группой в составе: профессор С.Н. Курбакова, к.филол. н., доцент Н.С.Варфоломеева.

Руководитель основной
профессиональной
образовательной программы




Васютина Е.С.

(подпись)

Рабочая программа дисциплины (модуля) обсуждена и утверждена на Ученом совете лингвистического факультета.

Протокол № 10 от 28 мая 2020 года.

И.о. декана факультета
д. полит.н., к.филол. н., PhD,
доцент



Г.Ю. Никипорец-Такигава

(подпись)

Рабочая программа дисциплины (модуля) рецензирована и рекомендована к утверждению:

Д-р филол. наук, профессор кафедры
английского языкознания
МГУ им. М.В. Ломоносова



О.Д. Вишнякова

(подпись)

К. филол. н., доцент кафедры иностранных
языков № 2
РЭУ имени Г.В. Плеханова



К.Б. Акопян

(подпись)

Согласовано
Научная библиотека, директор



И.Г. Маляр

(подпись)

СОДЕРЖАНИЕ

1. Общие положения	4
1.1. Цель и задачи учебной дисциплины	4
1.2. Место учебной дисциплины в структуре основной профессиональной образовательной программы	4
1.3. Планируемые результаты обучения по учебной дисциплине в рамках планируемых результатов освоения основной профессиональной образовательной программы	4
2. Объем учебной дисциплины, включая контактную работы обучающегося с преподавателем и самостоятельную работу обучающегося	4
3. Содержание учебной дисциплины	6
3.1. Учебно-тематический план по очной форме обучения	6
3.2. Учебно-тематический план по заочной форме обучения	9
4. Учебно-методическое обеспечение самостоятельной работы обучающихся по учебной дисциплине ..	11
4.1. Виды самостоятельной работы обучающихся по дисциплине по очной форме обучения	11
4.2. Методические указания к самостоятельной работе по дисциплине	18
5. Фонд оценочных средств для проведения промежуточной аттестации обучающихся по учебной дисциплине	67
5.1. Форма промежуточной аттестации обучающегося по учебной дисциплине	67
5.2. Перечень компетенций с указанием этапов их формирования в процессе освоения образовательной программы	67
5.3. Описание показателей и критериев оценивания компетенций на различных этапах их формирования, описание шкал оценивания	67
5.4. Типовые контрольные задания или иные материалы, необходимые для оценки знаний, умений, навыков и (или) опыта деятельности, характеризующих этапы формирования компетенций в процессе освоения образовательной программы	73
5.5. Методические материалы, определяющие процедуры оценивания знаний, умений, навыков и (или) опыта деятельности, характеризующих этапы формирования компетенций	91
6. Перечень основной и дополнительной учебной литературы для освоения учебной дисциплины	85
6.1. Основная литература	85
6.2. Дополнительная литература	85
7. Перечень ресурсов информационно-коммуникационной сети «Интернет», необходимых для освоения учебной дисциплины	85
8. Методические указания для обучающихся по освоению учебной дисциплины	86
9. Информационно-технологическое обеспечение образовательного процесса по учебной дисциплине ..	87
9.1. Информационные технологии	87
9.2. Программное обеспечение	87
9.3. Информационные справочные системы	87
10. Материально-техническое обеспечение образовательного процесса по учебной дисциплине	88
11. Образовательные технологии	88
Лист регистрации изменений	89

1. Общие положения

1.1. Цель и задачи дисциплины (модуля)

Цель дисциплины (модуля) заключается в получении обучающимися теоретических знаний об иностранном языке (английском) с последующим применением в профессиональной сфере и практических навыков (формирование) по использованию иностранного языка в социальной сфере.

Задачи дисциплины (модуля):

1. формирование представлений о нормах изучаемого языка в традиционной общелитературной области,
2. развитие умений устной и письменной коммуникации на иностранном языке в межличностном общении.

1.2. Место дисциплины (модуля) в структуре основной профессиональной образовательной программы

Дисциплина (модуль) «Иностранный язык» реализуется в базовой части основной профессиональной образовательной программы бакалавриата «Аналитика систем управления и организации» по направлению подготовки 38.03.05 Бизнес-информатика очной, заочной форм обучения.

Изучение дисциплины (модуля) «Иностранный язык» базируется на знаниях и умениях, полученных обучающимися ранее в ходе освоения программного материала дисциплины «Иностранный язык» в средней школе.

Изучение дисциплины (модуля) «Иностранный язык» является базовым для последующего освоения программного материала дисциплины (модуля) «Иностранный язык в профессиональной деятельности».

1.3. Планируемые результаты обучения по дисциплине (модуля) в рамках планируемых результатов освоения основной профессиональной образовательной программы

Процесс освоения дисциплины (модуля) направлен на формирование у обучающихся следующих **общекультурных** компетенций: ОК-5, в соответствии с основной профессиональной образовательной программой по направлению подготовки 38.03.05 – Бизнес-информатика.

В результате освоения дисциплины (модуля) обучающийся должен демонстрировать следующие результаты:

Код компетенции	Содержание компетенции	Результаты обучения
ОК-5	способность к коммуникации в устной и письменной формах на русском и иностранном языках для решения задач межличностного и межкультурного взаимодействия	знать: основные правила коммуникации в устной и письменной форме на иностранном (английском) языке
		уметь: обеспечить коммуникацию в письменной и устной форме на иностранном (английском) языке
		владеть: навыками устной и письменной коммуникации на иностранном (английском) языке

2. Объем дисциплины (модуля), включая контактную работы обучающегося с преподавателем и самостоятельную работу обучающегося

Общая трудоемкость дисциплины (модуля) составляет 8 зачетных единиц.

Очная форма обучения:

Вид учебной работы		Семестры
--------------------	--	----------

	Всего часов	1	2	3	4
Контактная работа, всего	144	36	36	36	36
В том числе контактная работа обучающихся с преподавателем:					
Учебные занятия лекционного типа					
Учебные занятия семинарского типа	80	20	20	20	20
Лабораторные занятия	0	0	0	0	0
ИКР	64	16	16	16	16
Самостоятельная работа обучающихся, всего	144	36	36	36	36
В том числе:					
Подготовка к лекционным и практическим занятиям, самостоятельное изучение разделов дисциплины в ЭИОС	64	16	16	16	16
Выполнение практических заданий	64	16	16	16	16
Рубежный текущий контроль	16	4	4	4	4
Вид промежуточной аттестации, контроль (час)		Зачет	Зачет с оц.	Зачет	Зачет с оц.
Общая трудоемкость учебной дисциплины, з.е.	8	2	2	2	2

Заочная форма обучения:

Вид учебной работы	Всего часов	Сессии				
		Установочная	1 курс зимняя	1 курс летняя	2 курс осенняя	2 курс весенняя
Контактная работа, всего	64	8	16	16	16	8
В том числе контактная работа обучающихся с преподавателем:						
Учебные занятия лекционного типа						
Учебные занятия семинарского типа	32	4	8	8	8	4
Лабораторные занятия						
ИКР	32	4	8	8	8	4
Самостоятельная работа обучающихся, всего	208	28	52	52	52	24
В том числе:						
Подготовка к лекционным и практическим занятиям, самостоятельное изучение разделов дисциплины в ЭИОС	128	18	32	32	32	14
Выполнение практических заданий	64	8	16	16	16	8
Рубежный текущий контроль	16	2	4	4	4	2
Вид промежуточной аттестации, контроль (час)	16		Зачет 4	Зачет с оценкой 4	Зачет 4	Зачет с оценкой 4
Общая трудоемкость учебной дисциплины, з.е.	8	1	2	2	2	1

Заочная форма обучения с ДОТ:

Вид учебной работы	Семестры
--------------------	----------

	Всего часов	1	2	3	4
Контактная работа, всего	64	16	16	16	16
В том числе контактная работа обучающихся с преподавателем:					
Учебные занятия лекционного типа					
Учебные занятия семинарского типа	32	8	8	8	8
Лабораторные занятия	0				
ИКР	32	8	8	8	8
Самостоятельная работа обучающихся, всего	224	56	56	56	56
В том числе:					
Подготовка к лекционным и практическим занятиям, самостоятельное изучение разделов дисциплины в ЭИОС	144	36	36	36	36
Выполнение практических заданий	64	16	16	16	16
Рубежный текущий контроль	16	4	4	4	4
Вид промежуточной аттестации, контроль (час)		Зачет	Зачет с оц.	Зачет	Зачет с оц.
Общая трудоемкость учебной дисциплины, з.е.	8	2	2	2	2

3. Содержание дисциплины (модуля)

3.1. Учебно-тематический план по очной форме обучения

Раздел, тема	Виды учебной работы, академических часов						
	Всего	Самостоятельная работа, в т.ч. промежуточная аттестация (СРС+контроль)	Контактная работа обучающихся с преподавателем				
			Всего	Лекционного типа	Семинарского типа	Лабораторные занятия	ИКР
Модуль 1 (1 семестр)							
Раздел 1.	36	18	18	0	10	0	8
Тема 1.1. Структура английского предложения	18	8	10	0	6	0	4
Тема 1.2. Family	18	10	8	0	4	0	4
Раздел 2.	36	18	18	0	10	0	8
Тема 2.1. Глагол to be.оборот there is/there are. Специальные	18	8	10	0	6	0	4
Тема 2.2. At home	18	10	8	0	4	0	4
Общий объем, часов	72	36	36	0	20	0	16

Форма промежуточной аттестации	Зачет						
Модуль 2 (2 семестр)							
Раздел 3.	36	18	18	0	10	0	8
Тема 3.1. Времена группы Simple	18	8	10	0	6	0	4
Тема 3.2. Daily Routine	18	10	8	0	4	0	4
Раздел 4.	36	18	18	0	10	0	8
Тема 4.1. Неопределенные местоимения	18	8	10	0	6	0	4
Тема 4.2. Eating habits	18	10	8	0	4	0	4
Общий объем, часов	72	36	36	0	20	0	16
Форма промежуточной аттестации	Зачет с оценкой						
Модуль 3 (3 семестр)							
Раздел 5.	36	18	18	0	10	0	8
Тема 5.1. Времена группы Continuous	18	8	10	0	6	0	4
Тема 5.2. Popular Myths	18	10	8	0	4	0	4
Раздел 6.	36	18	18	0	10	0	8
Тема 6.1. Времена группы Perfect	18	8	10	0	6	0	4
Тема 6.2 College life	18	10	8	0	4	0	4
Общий объем, часов	72	36	36	0	20	0	16
Форма промежуточной аттестации	Зачет						
Модуль 4 (4 семестр)							
Раздел 7.	36	18	18	0	10	0	8
Тема 7.1 Времена группы Perfect Continuous	18	8	10	0	6	0	4
Тема 7.2 Global languages	18	10	8	0	4	0	4
Раздел 8.	36	18	18	0	10	0	8
Тема 8.1. Passive Voice	18	8	10	0	6	0	4
Тема 8.2. Social life	18	10	8	0	4	0	4
Общий объем, часов	72	36	36	0	20	0	16

Форма промежуточной аттестации	Зачет с оценкой
---------------------------------------	------------------------

3.2. Учебно-тематический план по заочной форме обучения

Раздел, тема	Виды учебной работы, академических часов						
	Всего	Самостоятельная работа, в т.ч. промежуточная аттестация (СРС+контроль)	Контактная работа обучающихся с преподавателем				
			Всего	Лекционного типа	Семинарского типа	Лабораторные занятия	Контактная работа в ЭИОС
1 курс							
Раздел 1.	36	28	8	0	4	0	4
Тема 1.1. Структура английского предложения	18	14	4	0	2	0	2
Тема 1.2. Family	18	14	4	0	2	0	2
Раздел 2.	36	28	8	0	4	0	4
Тема 2.1. Глагол to be.оборот there is/there are. Специальные	18	14	4	0	2	0	2
Тема 2.2. At home	18	14	4	0	2	0	2
Раздел 3.	36	28	8	0	4	0	4
Тема 3.1. Времена группы Simple	18	14	4	0	2	0	2
Тема 3.2. Daily Routine	18	14	4	0	2	0	2
Раздел 4.	36	28	8	0	4	0	4
Тема 4.1. Неопределенные местоимения	18	14	4	0	2	0	2
Тема 4.2. Eating habits	18	14	4	0	2	0	2
Раздел 5.	36	28	8	0	4	0	4
Тема 5.1. Времена группы Continuous	18	14	4	0	2	0	2
Тема 5.2. Popular Myths	18	14	4	0	2	0	2
Общий объем, часов	180	104+28+8=140	40	0	20	0	20
Форма промежуточной аттестации	Зачет+зачет с оценкой						
2 курс							

Раздел 6.	36	28	8	0	4	0	4
Тема 6.1. Времена группы Perfect	18	14	4	0	2	0	2
Тема 6.2. College life	18	14	4	0	2	0	2
Раздел 7.	36	28	8	0	4	0	4
Тема 7.1. Времена группы Perfect Continuous	18	14	4	0	2	0	2
Тема 7.2. Global languages	18	14	4	0	2	0	2
Раздел 8.	36	28	8	0	4	0	4
Тема 8.1. Passive Voice	18	14	4	0	2	0	2
Тема 8.2. Social life	18	14	4	0	2	0	2
Общий объем, часов	108	84	24	0	12	0	12
Форма промежуточной аттестации	Зачет + Зачет с оценкой						

3.3. Учебно-тематический план по заочной форме обучения с ДОТ

Раздел, тема	Виды учебной работы, академических часов						
	Всего	Самостоятельная работа, в т.ч. промежуточная аттестация (СРС+контроль)	Контактная работа обучающихся с преподавателем				
			Всего	Лекционного типа	Семинарского типа	Лабораторные занятия	ИКР
Модуль 1 (1 семестр)							
Раздел 1.	36	24	12	0	4	0	8
Тема 1.1. Структура английского предложения	18	12	6	0	2	0	4
Тема 1.2. Family	18	12	6	0	2	0	4
Раздел 2.	36	24	12	0	4	0	8
Тема 2.1. Глагол to be.оборот there is/there are. Специальные	18	12	6	0	2	0	4
Тема 2.2. At home	18	12	6	0	2	0	4
Общий объем, часов	72	56	16	0	8	0	8
Форма промежуточной аттестации	Зачет						
Модуль 2 (2 семестр)							

Раздел 3.	36	24	12	0	4	0	8
Тема 3.1. Времена группы Simple	18	12	6	0	2	0	4
Тема 3.2. Daily Routine	18	12	6	0	2	0	4
Раздел 4.	36	24	12	0	4	0	8
Тема 4.1. Неопределенные местоимения	18	12	6	0	2	0	4
Тема 4.2. Eating habits	18	12	6	0	2	0	4
Общий объем, часов	72	56	16	0	8	0	8
Форма промежуточной аттестации	Зачет с оценкой						
Модуль 3 (3 семестр)							
Раздел 5.	36	24	12	0	4	0	8
Тема 5.1. Времена группы Continuous	18	12	6	0	2	0	4
Тема 5.2. Popular Myths	18	12	6	0	2	0	4
Раздел 6.	36	24	12	0	4	0	8
Тема 6.1. Времена группы Perfect	18	12	6	0	2	0	4
Тема 6.2 College life	18	12	6	0	2	0	4
Общий объем, часов	72	56	16	0	8	0	8
Форма промежуточной аттестации	Зачет						
Модуль 4 (4 семестр)							
Раздел 7.	36	24	12	0	4	0	8
Тема 7.1 Времена группы Perfect Continuous	18	12	6	0	2	0	4
Тема 7.2 Global languages	18	12	6	0	2	0	4
Раздел 8.	36	24	12	0	4	0	8
Тема 8.1. Passive Voice	18	12	6	0	2	0	4
Тема 8.2. Social life	18	12	6	0	2	0	4
Общий объем, часов	72	56	16	0	8	0	8
Форма промежуточной аттестации	Зачет с оценкой						

4. Учебно-методическое обеспечение самостоятельной работы обучающихся по дисциплине (модулю)

4.1. Виды самостоятельной работы обучающихся по дисциплине (модулю)

Очная форма обучения

Раздел, тема	Всего СРС + контроль	Виды самостоятельной работы обучающихся, в т.ч. контроль						
		Академическая активность, час	Форма академической активности	Выполнение практических	Форма практического задания	Рубежный текущий контроль, час	Форма рубежного текущего контроля	Контроль (промежут.)
Модуль 1 (1 семестр)								
Раздел 1.	18	8	Подготовка к практическим занятиям,	8	Текстовые упражнения, лексико-	2	Индивидуальный опрос в устной форме.	0
Раздел 2.	18	8	Подготовка к практическим занятиям.	8	Текстовые упражнения, лексико-	2	Индивидуальный опрос в устной форме.	0
Общий объем, часов	36	16		16		4		0
Форма промежуточной	Зачет							
Модуль 2 (2 семестр)								
Раздел 3.	18	8	Подготовка к практическим занятиям,	8	Текстовые упражнения, лексико-	2	Индивидуальный опрос в устной форме,	0
Раздел 4.	18	8	Подготовка к практическим занятиям,	8	Текстовые упражнения, лексико-	2	Индивидуальный опрос в устной форме,	0
Общий объем, часов	36	16		16		4		0
Форма промежуточной	Зачет с оценкой							
Модуль 3 (3 семестр)								
Раздел 5.	18	8	Подготовка к практическим занятиям,	8	Текстовые упражнения, лексико-	2	Индивидуальный опрос в устной форме,	0
Раздел 6.	18	8	Подготовка к практическим занятиям,	8	Текстовые упражнения, лексико-	2	Индивидуальный опрос в устной форме,	0
Общий объем, часов	36	16		16		4		0
Форма промежуточной	Зачет							
Модуль 4 (4 семестр)								
Раздел 7.	18	8	Подготовка к практическим занятиям,	8	Текстовые упражнения, лексико-	2	Индивидуальный опрос в устной форме,	0
Раздел 8.	18	8	Подготовка к практическим занятиям,	8	Текстовые упражнения, лексико-	2	Индивидуальный опрос в устной форме,	0

Общий объем, часов	36	16		16		4		0
Форма промежуточной аттестации	Зачет с оценкой							
28	52		52		52		24	
18	32		32		32		14	
8	16		16		16		8	
2	4		4		4		2	

Заочная форма обучения

Раздел, тема	Всего СРС + контроль	Виды самостоятельной работы обучающихся, в т.ч. контроль						
		Академическая активность, час	Форма академической активности	Выполнение практических заданий	Форма практического задания	Рубежный текущий контроль, час	Форма рубежного текущего контроля	Контроль (промежут.)
1 курс								
Раздел 1.	28	18	Подготовка к практическим занятиям	8	Текстовые упражнения, лексико-	2	Индивидуальный опрос в устной форме	
Раздел 2.	28	16	Подготовка к практическим занятиям	8	Текстовые упражнения, лексико-	2	Индивидуальный опрос в устной форме	2
Раздел 3.	28	16	Подготовка к практическим занятиям,	8	Текстовые упражнения, лексико-	2	Индивидуальный опрос в устной форме,	2
Раздел 4.	28	16	Подготовка к практическим занятиям,	8	Текстовые упражнения, лексико-	2	Индивидуальный опрос в устной форме,	2
Раздел 5.	28	16	Подготовка к практическим занятиям,	8	Текстовые упражнения, лексико-	2	Индивидуальный опрос в устной форме,	2
Общий объем, часов	140	82		40		10		8
Форма промежуточной аттестации	Зачет+Зачет с оценкой							
2 курс								
Раздел 6.	28	16	Подготовка к практическим занятиям,	8	Текстовые упражнения, лексико-	2	Индивидуальный опрос в устной форме,	2
Раздел 7.	28	16	Подготовка к практическим занятиям,	8	Текстовые упражнения, лексико-	2	Индивидуальный опрос в устной форме,	2
Раздел 8.	28	14	Подготовка к практическим занятиям,	8	Текстовые упражнения, лексико-	2	Индивидуальный опрос в устной форме,	4
Общий объем, часов	84	46		24		6		8
Форма промежуточной аттестации	Зачет+ Зачет с оценкой							

Заочная форма обучения с ДОТ

Раздел, тема	Всего СРС + контроль	Виды самостоятельной работы обучающихся, в т.ч. контроль						
		Академическая активность, час	Форма академической активности	Выполнение практических заданий	Форма практического задания	Рубежный текущий контроль, час	Форма рубежного текущего контроля	Контроль (промежут.)
Модуль 1 (1 семестр)								
Раздел 1.	28	18	Подготовка к практическим занятиям,	8	Текстовые упражнения,	2	Индивидуальный опрос в устной форме,	0
Раздел 2.	28	18	Подготовка к практическим занятиям,	8	Текстовые упражнения, лексико-	2	Индивидуальный опрос в устной форме,	0
Общий объем, часов	56	36		16		4		0
Форма промежуточной	Зачет							
Модуль 2 (2 семестр)								
Раздел 3.	28	18	Подготовка к практическим занятиям,	8	Текстовые упражнения, лексико-	2	Индивидуальный опрос в устной форме,	0
Раздел 4.	28	18	Подготовка к практическим занятиям,	8	Текстовые упражнения, лексико-	2	Индивидуальный опрос в устной форме,	0
Общий объем, часов	56	36		16		4		0
Форма промежуточной	Зачет с оценкой							
Модуль 3 (3 семестр)								
Раздел 5.	28	18	Подготовка к практическим занятиям,	8	Текстовые упражнения,	2	Индивидуальный опрос в устной форме,	0
Раздел 6.	28	18	Подготовка к практическим занятиям,	8	Текстовые упражнения, лексико-	2	Индивидуальный опрос в устной форме,	0
Общий объем, часов	56	36		16		4		0
Форма промежуточной	Зачет							
Модуль 4 (4 семестр)								
Раздел 7.	28	18	Подготовка к практическим занятиям,	8	Текстовые упражнения, лексико-	2	Индивидуальный опрос в устной форме,	0
Раздел 8.	28	18	Подготовка к практическим занятиям,	8	Текстовые упражнения, лексико-	2	Индивидуальный опрос в устной форме,	0
Общий объем, часов	56	36		16		4		0
Форма промежуточной аттестации	Зачет с оценкой							

4.2. Методические указания к самостоятельной работе по дисциплине (модулю)

Модуль 1 (Семестр 1).

РАЗДЕЛ 1.

Тема 1.1. Структура английского предложения.

Цель: Повторение и закрепление грамматического материала по теме «Структура английского предложения».

Перечень изучаемых элементов содержания

1. Простые предложения (повествовательное, вопросительное, отрицательное предложения).
2. Сложные предложения (повествовательное, вопросительное, отрицательное предложения).
3. Главные члены предложения и их выражение.

Вопросы для самоподготовки:

1. Структура английского предложения.
2. Порядок слов.
3. Простое и сложное предложение.

Формы контроля самостоятельной работы обучающихся: устный индивидуальный и групповой опрос.

Тема 1.2. Семья.

Цель: Активизация лексико-грамматического материала в диалогической и монологической речи. Обучение поисковому и просмотровому чтению.

Перечень изучаемых элементов содержания

Лексика по теме.

Вопросы для самоподготовки:

1. Составление диалогов по следующим проблемам:

Teenage marriage.

Leadership in the family.

Marriage contacts and romantic love.

Divorce and one-parent wedding.

Формы контроля самостоятельной работы обучающихся: устный индивидуальный и групповой опрос, эссе.

Темы эссе

Families with many children versus families with one child.

The effect of divorce on children.

How to bridge the “generation gap”.

The ideal family of the future.

ПРАКТИЧЕСКОЕ ЗАДАНИЕ К РАЗДЕЛУ 1

Форма практического задания: текстовые упражнения, лексико-грамматический перевод, темы для беседы, эссе, доклада

Примерный перечень текстов для чтения и перевода к разделу 1

Вариант 1.

Family Life

Marriage is a thing which only a rare person in his or her life avoids. True **bachelors** and **spinsters** make up only a small percent of the population; most single people are “alone but not lonely”.

Millions of others **get married** because of the fun of family life. And it is fun, if only one takes it with a sense of humour.

There’s a lot of fun in falling in love with someone and chasing the prospective **fiancée**, which means **dating** and going out with the candidate. All the **relatives (parents, grandparents and great-**

grandparents, brothers and sisters, cousins, aunts and uncles, nieces and nephews, stepmothers and stepfathers and all in-laws) meanwhile have the fun of criticizing your choice and giving advice. The trick here is not to listen to them but **propose** to your bride-to-be and somehow get her to accept your **proposal**. Then you may arrange the **engagement** and fix the day of the wedding.

What fun it is to get all those things, whose names start with the word “wedding” – dress, rings, cars, flowers, cakes, etc.! it’s great fun to pay for them.

It’s fun for the **bride** and the **groom** to escape from the guests and go on a **honeymoon** trip, especially if it is a wedding present from the parents. The guests remain with the fun of gossiping whether you **married** for love or for money. It’s fun to return back home with the idea that the person you are married to is somewhat different from the one you knew. But there is no time to think about it because you are newly-weds and you **expect a baby**.

There is no better fun for a **husband** than taking his **wife** to a maternity home alone and bringing her back with the **twins** or **triplets**.

And this is where the greatest fun starts: washing the **new-born’s nappies** and passing away sleepless nights, earning money to keep the family, taking children to kindergarten and later to school. By all means it’s fun to attend parents’ meetings and to learn that your children take after you and don’t do well at school.

The bigger your children grow, the more they resemble you outwardly and the less they display likeness with you inwardly. And you start **grumbling** at them and discussing with your old friends the problem of the “**generation gap**”. What fun!

And when at last you and your grey-haired **spouse** start thinking that your family life has calmed down, you haven’t divorced but preserved your union, the climax of your fun bursts out!

One of your dearest **off-springs** brings a long-legged blonde to your house and says that he wants to marry. And you think: “Why do people ever get married?”

Вариант 2.

My family

Let me introduce myself. My name is Alexander, Alec for short. My full name is Alrxander Sergejevich Orlov. Orlov is my **surname**, Alexander is my first name and Sergejevich is my **patronymic**. I am not yet nineteen.

At the moment I am a first-year student at the University.

My parents have two more children besides me. Thus I have got an older brother and a younger sister. My sister Helen is just out of school. She is seventeen. She is a pretty girl with brown hair and soft dark-brown eyes. Her dream is to become a pianist.

My brother, whose name is Michael, is eight years my **senior**. He is twenty-seven already. He is a builder. He is married and has a family of his own. They are four in the family. He has a wife and two children – a son and a daughter. They are twins. They are lovely little children with golden hair and dark-blue eyes. They are always full of joy and **gaiety**. His wife’s name is Nina. She is a **surgeon** by profession. They are not in St. Petersburg. They are in the Far East.

My parents are not old at all. Father is fifty, and Mother is three years his **junior**. My grandparents are already **pensioners** but they are still full of life and energy. They have a house in the country. Aunt Mary is with them.

She is a pleasant-looking woman of about forty. Uncle Nick, her husband, is a librarian. He is a clever man but a little unpractical. Aunt Mary, on the other hand, is very practical and full of common sense.

They have a son. He is my cousin. Peter is nineteen, tall, a fine manly fellow. He is at the University and is studying to be a chemist. He is a clever, hard-working student, a first-class footballer, and a good runner. He is strong, quiet and thoughtful like his father.

Текстовые упражнения к разделу 1:

(??) Match English phrases from the text with their Russian equivalents. Подберите русские эквиваленты к английским словосочетаниям

(~) **family life**~семейная жизнь

(~) **fall in love**~влюбиться

(~) accept proposal~принять предложение

(~) fix the day of the wedding~назначить день свадьбы

(~) go out~выходить, развлекаться

(~) flowers~цветы

(~) **honeymoon trip**~медовый месяц

(~) generation gap~проблема отцов и детей

(~) expect a baby~ждать рождение ребенка

(~) take children to kindergarten ~отводить детей в детский садик

(~) maternity home~родильный дом

(~) do well at school~хорошо учиться в школе

(??) Match the words from the text and their synonyms. Подберите к данным словам синонимы.

(~) surname ~ family name, last name

(~) patronymic ~ second name

(~) pretty ~ beautiful, good-looking

(~) joy ~ gaiety

(~) profession ~ occupation

(~) the country ~ suburb

(~) pleasant-looking ~ pretty

(~) grandparents ~ grandmother and grandfather

(~) clever ~ smart

(~) strong ~ powerful

(~) fellow ~ guy

(~) lovely ~ nice

(~) let ~ allow

Перечень тем для беседы к разделу 1:

1. Teenage marriage.
2. Leadership in the family.
3. Marriage contacts and romantic love.
4. Divorce and one-parent wedding.

Перечень тем для эссе к разделу 1:

Время — 40 мин, объем 500 - 700 печ. зн.

1. Families with many children versus families with one child.
2. The effect of divorce on children.
3. How to bridge the “generation gap”.
4. The ideal family of the future.

Примерный перечень тем докладов к разделу 1:

- My family tree
- “A marriage of convenience”
- Positive and negative sides of family life
- Ideal wife/husband

Примерный перечень тем диалогов к разделу 1:

- a) you are speaking with a distant relative trying to find out what relation you are to one another;
- b) you show your family album to your friend and answer all his or her questions.

РУБЕЖНЫЙ КОНТРОЛЬ К РАЗДЕЛУ 1

Форма рубежного контроля: Индивидуальный опрос в устной форме, тестирование.

Примерные вопросы

- (??) Choose the correct order of the sentence. Выберите правильный порядок слов в предложении.
(?) My parents besides me more children two have.
(!) My parents have two more children besides me.
(?) My two children have more besides me parents.
- (??) Choose the correct order of the sentence. Выберите правильный порядок слов в предложении.
(?) Millions get married of life of family the others because of fun.
(?) Millions others of family life of fun get married of the because.
(!) Millions of others get married because of the fun of family life.
- (??) Choose the right synonyms of the word *let*. Подберите правильный синоним к слову *let*.
(!) allow
(?) put
(?) tell
- (??) Choose the right synonym of the word *pretty*. Подберите правильный синоним к слову *pretty*.
(?) good
(?) clever
(!) beautiful
- (??) Choose the right synonym of the word *profession*. Подберите правильный синоним к слову *profession*.
(!) occupation
(?) promotion
(?) dream
- (??) Choose the right synonym of the word *surname*. Подберите правильный синоним к слову *surname*.
(!) family name
(?) first name
(?) last name
- (??) Choose the right synonym of the word *clever*. Подберите правильный синоним к слову *clever*.
(?) bad
(!) smart
(?) fast
- (??) Choose the right synonym of the word *country*. Подберите правильный синоним к слову *country*.
(!) suburb
(?) city
(?) street
- (??) Choose the right synonym of the word *grandparents*. Подберите правильный синоним к слову *grandparents*.
(?) mother and father
(?) brother and sister
(!) grandmother and grandfather
- (??) Choose the right Russian equivalent to the phrase *accept proposal*. Подберите правильный перевод к словосочетанию *accept proposal*
(!) принять предложение
(?) ожидать рождение ребенка
(?) разводиться
- (??) Choose the right equivalent to the phrase *generation gap*. Подберите правильный перевод к словосочетанию *generation gap*.
(?) проблема братьев и сестер
(?) проблема мужа и жены
(!) проблема отцов и детей

(??) Choose the right equivalent to the phrase *honeymoon trip*. Подберите правильный перевод словосочетания *honeymoon trip*.

- (!) медовый месяц
- (?) счастливы
- (?) веселая свадьба

(??) Choose the right equivalent to the phrase *fall in love*. Подберите правильный перевод словосочетания *fall in love*.

- (!) влюбиться
- (?) расстаться
- (?) жениться

(??) Choose the right equivalent of the word *bride*. Подберите правильный эквивалент к слову *bride*.

- (!) невеста
- (?) подружка невесты
- (?) подруга

(??) Choose the right equivalent of the word *groom*. Подберите правильный эквивалент к слову *groom*.

- (??) двоюродный брат
- (??) друг
- (!) жених

(??) Choose the right equivalent of the word *offspring*. Подберите правильный эквивалент к слову *offspring*.

- (!) отпрыск
- (??) родитель
- (??) сосед

(??) Choose the right equivalent of the word *spinster*. Подберите правильный эквивалент к слову *spinster*.

- (!) незамужняя женщина
- (?) двоюродная сестра
- (?) невеста

(??) Choose the right equivalent of the word *stepfather*. Подберите правильный эквивалент в слову *stepfather*.

- (??) муж
- (??) родственник
- (!) отчим

(??) Choose the right equivalent of the word *triplet*. Подберите правильный эквивалент к слову *triplet*.

- (!) близнец из тройни
- (??) близнец из двойни
- (??) приемный ребенок

(??) Choose the right equivalent of the word *newly-wed*. Подберите правильный эквивалент к слову *newly-wed*.

- (!) молодожен
- (??) близнец
- (??) жених

(??) Choose the right equivalent of the word *nappy*. Подберите правильный эквивалент к слову *nappy*.

- (!) пеленка
- (??) детская кроватка
- (??) ребенок

(??) Choose the right equivalent of the word *in-laws*. Подберите правильный эквивалент к слову *in-laws*.

- (!) родственники со стороны мужа и жены

(??) родители

(??) друзья жениха

(??) Choose the right equivalent of the word *divorce*. Подберите правильный эквивалент к слову *divorce*.

(??) медовый месяц

(??) свидание

(!) развод

(??) Choose the right equivalent of the word *engagement*. Подберите правильный эквивалент к слову *engagement*.

(??) развод

(??) предложение

(!) помолвка

(??) Choose the right equivalent of the word *bachelor*. Подберите правильный эквивалент к слову *bachelor*.

(!) холостяк

(??) дедушка

(??) прадедушка

(??) Choose the right equivalent of the word *new-born*. Подберите правильный эквивалент к слову *new-born*.

(!) новорожденный

(??) близнец

(??) жених

(??) Choose the right equivalent of the word *spouse*. Подберите правильный эквивалент к слову *spouse*.

(??) отчим

(??) родственник

(!) супруг

(??) Choose the right equivalent of the right word *twin*. Подберите правильный эквивалент к слову *twin*.

(??) брат

(??) жених

(!) близнец

(??) Choose the right equivalent of the word *wedding*. Подберите правильный эквивалент к слову *wedding*.

(!) свадьба

(??) помолвка

(??) предложение

(??) Choose the right equivalent of the word *senior*. Подберите правильный эквивалент к слову *senior*.

(??) младший

(??) пенсионер

(!) старший

(??) Choose the right equivalent of the word *junior*. Подберите правильный эквивалент к слову *junior*.

(!) младший

(??) старший

(??) холостяк

(??) Choose the right equivalent of the word *introduce*. Подберите правильный эквивалент к слову *introduce*.

(!) представиться

(??) рассказать

(??) разрешить

(??) Choose the right definitions to the term *chemist*. Подберите правильное определение к термину *chemist*.

- (!) a scientist who specializes in chemistry
- (??) a scientist who specializes in medical operation
- (??) a scientist who works in hospital

(??) Choose the right definition to the term *surgeon*. Подберите правильное определение к термину *surgeon*.

- (??) a person who runs a hospital
- (??) a doctor who works in dental clinic
- (!) a doctor whose job is to perform medical operation

(??) Choose the right definition to the term *pianist*. Подберите правильное определение к термину *pianist*.

- (!) a person who plays the piano
- (??) a person who performs on stage
- (??) a musician who plays in orchestra

(??) Choose the right definition to the term *librarian*. Подберите правильное определение к термину *librarian*.

- (!) a person who is in charge of or helps to run a library
- (??) a person who works at university
- (??) a person who is receiving a pension

(??) Choose the right definition to the term *twin*. Подберите правильное определение к термину *twin*.

- (!) either or two children born of the same mother at the same time
- (??) a sister and a brother
- (??) a child who has a stepmother

(??) Choose the right definition to the term *student*. Подберите правильный эквивалент к термину *student*.

- (!) a person who is studying, esp. at a college or university
- (??) a person who graduated from university
- (??) a person works in a library

(??) Choose the right definition to the term *pensioner*. Подберите правильный эквивалент к термину *pensioner*.

- (??) a person who is waiting for a pension
- (!) a person who is receiving a pension
- (??) a person who works at university

(??) Choose the right half of the sentence : *My parents have two more children...* . Подберите правильное окончание предложения: *My parents have two more children ...* .

- (??) twins
- (!) besides me
- (??) in the country

(??) Choose the right half of the sentence: *Her dream is...*

Подберите правильное окончание предложения: *Her dream is ...*

- (!) to become a pianist
- (??) to be a little unpractical
- (??) besides me

(??) Choose the right half of the sentence: *He is a clever man but....*

Подберите правильное окончание предложения: *He is a clever man but... .*

- (??) of about forty
- (??) to become a pianist
- (!) a little unpractical

(??) Choose the right half of the sentence: *He is at the University...* .

Подберите правильное окончание предложения: *He is at the University... .*

- (!) and is studying to be a chemist

- (?) besides me
- (?) of his own

(?) Choose the right half of the sentence: She is a pleasant-looking woman... .Подберите правильное окончание предложения: She is a pleasant-looking woman... .

- (!) of about forty
- (?) in the country
- (?) besides me

(?) Choose the right half of the sentence: He is strong, quiet... . Подберите правильное окончание предложения: He is strong, quiet... .

- (!) and thoughtful like his father
- (?) of his own
- (?) besides me

(?) Choose the right half of the sentence: They have a house.... Подберите правильное окончание предложения: They have a house... .

- (?) a little unpractical
- (?) of about forty
- (!) in the country

(?) Choose the right half of the sentence: They are lovely little children... .

Подберите правильное окончание предложения: They are lovely little children... .

- (!) with golden hair and dark-blue eyes
- (?) and thoughtful like his father
- (?) of his own

(?) Choose the right half of the sentence: He is married and has a family... . Подберите правильное окончание предложения: He is married and has a family... .

- (?) besides me
- (!) of his own
- (?) in the country

РАЗДЕЛ 2.

Тема 2.1. Глагол to be.оборот there is/there are. Специальные вопросы.

Цель: Повторение и закрепление грамматического материала по темам “To be in Present, Past and Future Simple”, “There is/there are”, “Special questions”.

Перечень изучаемых элементов содержания

Глагол *to be* в настоящем времени.

Глагол *to be* в прошедшем времени.

Глагол *to be* в будущем времени .

Специальные вопросы.

Конструкция *there is/there are*.

Вопросы для самоподготовки:

1.Выполнить грамматические упражнения

Формы контроля самостоятельной работы обучающихся: устный индивидуальный и групповой опрос, проверка письменных грамматических упражнений

Тема 2.2. Дома.

Цель: Активизация лексико-грамматического материала в диалогической и монологической речи. Обучение поисковому и просмотровому чтению.

Перечень изучаемых элементов содержания

Лексика по теме.

Лексические упражнения.

Вопросы для самоподготовки:

1. Составьте тематический англо-русский и русско-английский глоссарий по теме.

2. Назовите категории существующих построек.
3. Назовите основные комнаты в квартире.

Формы контроля самостоятельной работы обучающихся: устный индивидуальный и групповой опрос, эссе.

Темы эссе

My Dream House.

Home Sweet Home.

East or West – home is best.

Home is where the heart is.

ПРАКТИЧЕСКОЕ ЗАДАНИЕ К РАЗДЕЛУ 2

Форма практического задания: текстовые упражнения, лексико-грамматический перевод, темы для беседы, эссе, доклада

Примерный перечень текстов для чтения и перевода к разделу

Вариант 1.

Home

Home, sweet home. It does not matter what your home is like – a **country mansion**, a more modest **detached** or **semi-detached house**, a **flat** in a **block of flats** or even a **room** in a **common flat**. Anyway, it is the place where you once move in and start to **furnish** and **decorate** it to your own taste. It becomes your second “ego”.

Your second “ego” is very big and disquieting if you have a house. There is **enough space** for everything: a **hall**, a **kitchen** with an **adjacent dining-room**, a **living-room** or a **lounge**, a couple of **bedrooms** and **closets (storerooms)**, a **toilet** and a **bathroom**. You can walk slowly **around the house** thinking what else you can do to **renovate** it. In the hall you cast a glance at the **coatrack** and a **chest of drawers for shoes**. Probably, nothing needs to be changed here.

You come to the kitchen: kitchen **furniture**, kitchen **utensils**, a **refridgerator (fridge)** with a **freezer**, a **dishdrainer**, an **electric** or **gas cooker** with an **oven**. May be, it needs a **cooker hood**.

The dining-room is lovely. A big **dining table** with **chairs** in the center, a **cupboard with tea sets** and **dinner sets**. There is enough place to **keep all cutlery** and **crockery** in. You know pretty well where things go.

The **spacious** living-room is the heart of the house. It is the place where you can have a chance to see the rest of your family. They come in the evening to sit around the **coffee table** in soft **armchairs** and on the **sofa**. You look at the **wall units**, stuffed with **china**, **crystal** and books. Some place is left for a stereo system and a TV set. A **fireplace** and **houseplants** make the living-room really **cosy**.

Your bedroom is your private area though most bedrooms are alike: a **single** or a **double bed**, a **wardrobe**, one or **two bedside tables** and a **dressing-table**.

You look inside the bathroom: a **sink**, **hot** and **cold taps** and a **bath**. Here is nothing to see in the toilet except a **flush-toilet**.

You are quite satisfied with what you have seen, but still doubt disturbs you: “Is there anything to change?” Yes! The walls of the rooms should be **papered**, and in the bathroom and toilet – **tiled**! Instead of **linoleum** there should be **parquet floors**. Instead of **patterned curtains** it is better to put darker **plain** ones, so that they might **not show the dirt**. You do it all, but doubt does not leave you. Then you start moving the furniture around in the bedroom, because the dressing-table **blocks out the light**. You are ready to give a sigh of relief, but... suddenly find out that the lounge is too **crammed up with furniture**.

Those who live in **one-room** or **two-room flats** may feel pity for those who live in houses. They do not have such problems. At the same time they have a lot of privileges: **central heating**, **running water**, a **refuse-chute** and... nice **neighbours** who like to play music at midnight. **Owners** of small flats are happy to have small problems and they love their homes no less than those who live in **three-storeyed palaces**. Home, sweet home.

Вариант 2.

My home.

I

We have a nice flat rather **far from** the centre of the city. It is in a new sixteen-**storey** high – rise building in Gagarin Avenue. As there are so many storeys in the building it has two lifts.

Our flat is on the fourth **floor**. It has all modern conveniences such as central heating, gas electricity, cold and hot water, and a chute to carry rubbish down.

There are three rooms, a kitchen, a bathroom and a hall in our flat.

The living-room is the largest and most comfortable room in the flat. In the middle of the living-room we have a square dinner-table with six chairs round it. There is a hanging lamp above the table. **To the right** of the dinner-table there is a wall-unit which has several sections: a sideboard, a wardrobe and some shelves. At the opposite wall there is a piano with a piano stool before it.

Between the two large windows there is a little table with a colour TV set on it. Our TV set there are two cosy armchairs. Nothing is more pleasant in rainy weather than to sit in a comfortable armchair and watch TV programmes.

A small round table, a divan-bed and a standard lamp are in the left-hand corner. This table is for newspapers and magazines.

The walls of the living-room are light-green and there are a few prints and water-colours on them.

II

The bedroom is smaller than the living-room and not so light as there is only one window in it. In this room there are two beds with a bedside-table **between** them. An alarm-clock and a small lamp with a pink lamp-shade are on the table. In the left-hand corner there is a dressing-table with a big mirror.

In this room we have a built-in wardrobe with **coat-hangers** to hang clothes on. There is a thick carpet on the floor and plain light-brown curtains on the window.

III

The third room is the study. It is not so large as the dining-room but it is as cosy as all the other rooms.

There is not much furniture in it, only the most necessary pieces. It has a writing-desk with drawers to keep papers in. pens, pencils, a writing-pad and a few dictionaries are lying on the desk. There is a telephone on the left. Just behind it there is a reading lamp. On the right there is a desk-clock and a calendar. A desk-armchair is standing before it. I've also got a computer on a little table near the desk. There are books on the shelves all round the walls. In the right-hand corner there is a bookcase full of books. Among them there are many English books in the original and in translation as I am a student of English.

A small table with a radio is standing in the left-hand corner. Near it there is a sofa with some cushions. In my opinion the study is the best room in our flat.

Примерный перечень заданий к тексту к разделу 2

(??) Match English phrases from the text with their Russian equivalents. Подберите русские эквиваленты к английским словосочетаниям:

- (~) **block of flats**~многоквартирный дом
- (~) **central heating**~центральное отопление
- (~) chest of drawers~комод
- (~) coat rack~вешалка
- (~) crammed up with things~забитый вещами
- (~) detached house~отдельный дом
- (~) **dining room**~столовая
- (~) dish-drainer~сушилка для посуды
- (~) tea set~ чайный сервиз
- (~) living room ~гостиная
- (~) papered~обклеенный обоями
- (~) utensil~посуда, утварь

(??) Match the words from the text and their synonyms. Подберите к данным словам синонимы.

(~) apartment ~ flat

(~) basement ~ cellar

(~) cooker ~ oven

(~) coat rack ~ hanger

(~) dining room ~ eatery

(~) decorate ~ beautify

(~) country house ~ cottage

(~) closet ~ locker

(~) living room ~ lounge

(~) owner ~ keeper

(~) hall ~ lobby

(~) storeroom ~ pantry

(~) renovate ~ refit

Написать эссе на одну из предложенных тем:

1. My dream house.
2. One's character shows in his or her home.
3. I like to stay at my grandma's place.
4. Home sweet home.

Время — 40 мин, объем 500 - 700 печ. зн.

РУБЕЖНЫЙ КОНТРОЛЬ К РАЗДЕЛУ 2:

Форма рубежного контроля – тест

(??) Choose the correct order of the sentence. Выберите правильный порядок слов в предложении.

(?) In the garden many apple trees there are.

(!) There are many apple trees in the garden.

(?) Many apple trees there are in the garden.

(??) Choose the correct order of the sentence. Выберите правильный порядок слов в предложении.

(?) A meeting at the university there was yesterday.

(?) Yesterday at the university was a meeting there.

(!) There was a meeting at the university yesterday.

(??) Choose the correct order of the sentence. Выбери те правильный порядок слов в предложении.

(!) There will be a good wheat crop this year.

(?) Will be a good wheat crop there this year.

(?) A good wheat crop will be there this year.

(??) Choose the correct order of the sentence. Выберите правильный порядок слов в предложении.

(!) How many books did you buy?

(?) Did you buy how many books?

(!) Books how many did you buy?

(??) Choose the correct order of the sentence. Выберите правильный порядок слов в предложении.

(?) Read to the students yesterday what did the teacher?

(!) What did the teacher read to the students yesterday?

(?) Did what the teacher read to the students yesterday?

(??) Choose the correct order of the sentence. Выберите правильный порядок слов в предложении.

(!) Is there a telephone in your room?

(?) A telephone in your room is there?

(!) There is a telephone in your room?

(??) Choose the right synonyms of the word *apartment*. Подберите правильный синоним к слову *apartment*.

(!) flat

- cottage
 building
- (??) Choose the right synonym of the word *basement*. Подберите правильный синоним к слову *basement*.
 room
 balcony
 cellar
- (??) Choose the right synonym of the word *cooker*. Подберите правильный синоним к слову *cooker*.
 oven
 table
 closet
- (??) Choose the right synonym of the word *coat rack*. Подберите правильный синоним к слову *coat rack*.
 hanger
 wardrobe
 locker
- (??) Choose the right synonym of the word *dining room*. Подберите правильный синоним к слову *dining room*.
 bathroom
 eatery
 yard
- (??) Choose the right synonym of the word *decorate*. Подберите правильный синоним к слову *decorate*.
 beautify
 tidy
 stop
- (??) Choose the right synonym of the word *country house*. Подберите правильный синоним к слову *country house*.
 block of flats
 apartment building
 cottage
- (??) Choose the right synonym of the word *closet*. Подберите правильный синоним к слову *country closet*.
 locker
 room
 lift
- (??) Choose the right synonym of the word *living-room*. Подберите правильный синоним к слову *living-room*.
 lounge
 room
 garden
- (??) Choose the right synonym of the word *owner*. Подберите правильный синоним к слову *owner*.
 keeper
 tenant
 neighbor
- (??) Choose the right synonym of the *storeroom*. Подберите правильный синоним к слову *storeroom*.
 pantry
 basement
 hall
- (??) Choose the right synonym of the *renovate*. Подберите правильный синоним к слову *renovate*.
 refit
 clean

(?) open

(??) Choose the right Russian equivalent to the phrase *block of flats*. Подберите правильный перевод к словосочетанию *block of flats*.

(!) многоквартирный дом

(?) загородный дом

(?) офис

(??) Choose the right equivalent to the phrase *central heating*. Подберите правильный перевод к словосочетанию *central heating*.

(?) подвал

(?) запасной выход

(!) центральное отопление

(??) Choose the right equivalent to the phrase *chest of drawers*. Подберите правильный перевод словосочетания *chest of drawers*.

(!) комод

(?) шкаф для посуды

(?) полки

(??) Choose the right equivalent to the phrase *coat rack*. Подберите правильный перевод словосочетания *coat rack*.

(!) вешалка

(?) комод

(?) шкаф

(??) Choose the right equivalent of the word *cooker*. Подберите правильный эквивалент к слову *cooker*.

(!) плита

(?) холодильник

(?) полка

(??) Choose the right equivalent of the word *adjacent*. Подберите правильный эквивалент к слову *adjacent*.

(??) новый

(??) встроенный

(!) примыкающий

(??) Choose the right equivalent of the word *crocker*. Подберите правильный эквивалент к слову *crocker*.

(!) фарфоровая посуда

(??) утварь

(??) вещи

(??) Choose the right equivalent of the word *cultery*. Подберите правильный эквивалент к слову *cultery*.

(!) столовые приборы

(?) сервиз

(?) вещи

(??) Choose the right equivalent of the word *freezer*. Подберите правильный эквивалент в слову *freezer*.

(??) шкаф

(??) холодильник

(!) морозильная камера

(??) Choose the right equivalent of the word *cosy*. Подберите правильный эквивалент к слову *cosy*.

(!) удобный

(??) близкий

(??) домашний

(??) Choose the right equivalent of the word *papered*. Подберите правильный эквивалент к слову *papered*.

(!) обклеенный обоями

(??) новый

(??) старый

(??) Choose the right equivalent of the word *owner*. Подберите правильный эквивалент к слову *owner*.

(!) владелец

(??) квартирант

(??) сосед

(??) Choose the right equivalent of the word *tea set*. Подберите правильный эквивалент к слову *tea set*.

(!) чайный сервиз

(??) чайник

(??) поднос

(??) Choose the right equivalent of the word *utensil*. Подберите правильный эквивалент к слову *utensil*.

(??) обои

(??) кран

(!) утварь

(??) Choose the right equivalent of the word *room*. Подберите правильный эквивалент к слову *room*.

(??) подвал

(??) балкон

(!) комната

(??) Choose the right equivalent of the word *renovate*. Подберите правильный эквивалент к слову *renovate*.

(!) отремонтировать

(??) открывать

(??) продавать

(??) Choose the right equivalent of the word *storeroom*. Подберите правильный эквивалент к слову *storeroom*.

(!) кладовая

(??) балкон

(??) подвал

(??) Choose the right equivalent of the word *stove*. Подберите правильный эквивалент к слову *stove*.

(??) холодильник

(??) морозильная камера

(!) плита

(??) Choose the right equivalent of the right word *tap*. Подберите правильный эквивалент к слову *tap*.

(??) холодильник

(??) кухня

(!) кран

(??) Choose the right equivalent of the word *storey*. Подберите правильный эквивалент к слову *storey*.

(!) этаж

(??) балкон

(??) подоконник

(??) Choose the right equivalent of the word *furniture*. Подберите правильный эквивалент к слову *furniture*.

(??) одежда

(??) утварь

(!) мебель

- (??) Choose the right equivalent of the word *cooker hood*. Подберите правильный эквивалент к слову *cooker hood*.
- (!) вытяжка
 - (??) плита
 - (??) шкаф
- (??) Choose the right equivalent of the word *bookcase*. Подберите правильный эквивалент к слову *bookcase*.
- (!) книжный шкаф
 - (??) холл
 - (??) стол
- (??) Choose the right equivalent of the word *dish-drainer*. Подберите правильный эквивалент к слову *dish-drainer*.
- (!) сушилка для посуды
 - (??) холодильник
 - (??) стол
- (??) Choose the right equivalent of the word *move to*. Подберите правильный эквивалент к слову *move to*.
- (!) переезжать
 - (??) ремонтировать
 - (??) украшать
- (??) Choose the right equivalent of the word *balcony*. Подберите правильный эквивалент к слову *balcony*.
- (!) балкон
 - (??) холл
 - (??) стол
- (??) Choose the right equivalent of the word *bathroom*. Подберите правильный эквивалент к слову *bathroom*.
- (!) ванная комната
 - (??) туалет
 - (??) спальня
- (??) Choose the right definition to the term *owner*. Подберите правильное определение к термину *owner*.
- (!) a person who owns something
 - (??) a person who lives nearby
 - (??) a child who has a stepmother
- (??) Choose the right definition to the term *living room*. Подберите правильный эквивалент к термину *living room*.
- (!) the main room in a house where people can do things together
 - (??) the room in the block of flats
 - (??) the room in the hotel
- (??) Choose the right definition to the term *mansion*. Подберите правильный эквивалент к термину *mansion*.
- (??) a house for person who is waiting for a pension
 - (!) a large house, belonging to a wealthy person
 - (??) a large house, belonging to a person who works at university
- (??) Choose the right half of the sentence : *Home, ...* . Подберите правильное окончание предложения: *Home, ...* .
- (??) is a castle
 - (!) sweet home
 - (??) in the country
- (??) Choose the right half of the sentence: *It becomes your second...*
Подберите правильное окончание предложения: *It becomes your second...*
- (!) "ego"

(??) “life”
(??) “house”

Модуль 2. Семестр 2.

РАЗДЕЛ 3.

Тема 3.1. Времена группы Simple.

Цель: Повторение и закрепление грамматического материала по теме «Времена группы Simple».

Перечень изучаемых элементов содержания

Время Present Simple.

Время Past Simple

Время Future Simple

Вопросы для самоподготовки:

1. Выполнить грамматические упражнения

Формы контроля самостоятельной работы обучающихся: устный индивидуальный и групповой опрос, проверка письменных грамматических упражнений

Тема 3.2. Daily Rutine. Распорядок дня

Цель: Активизация лексико-грамматического материала в диалогической и монологической речи. Обучение поисковому и просмотровому чтению.

Перечень изучаемых элементов содержания

Лексика по теме “Daily routine”.

Рассказ о своих привычках и повседневных занятиях

Вопросы для самоподготовки:

1. Расскажите о своем знакомом-иностранце и его привычках.
2. Расскажите о своих обычных занятиях.
3. Используйте глаголы умственного и физического восприятия.
4. Используйте основные наречия по данной теме

Формы контроля самостоятельной работы обучающихся: устный индивидуальный и групповой опрос, эссе.

Темы эссе

What do you usually do?

My weekend.

My habits.

ПРАКТИЧЕСКОЕ ЗАДАНИЕ К РАЗДЕЛУ 3

Форма практического задания: текстовые упражнения, лексико-грамматический перевод, темы для беседы, эссе, доклада.

Примерный перечень текстов для чтения и перевода к разделу 3

Вариант 1.

Daily Routine

I'm in the first year at the university, where I'm studying English. My elder sister, Betty, is studying history at the same university. Betty can **organize her time wisely**, whereas I do not know what order I should do things in. I find it hard to **get up on time**, and usually I do not **get enough sleep**. I have to **wind two alarm-clocks** to make sure I do not **oversleep**.

My sister, an **early riser**, is awake by 7o'clock, **refreshed** and **full of energy**. While I'm wandering round the kitchen, fighting the urge to go back to bed, my sister manages to **have a quick shower**, **make her bed**, **put on make-up**, **do her hair**, **eat a full breakfast** and **set off to** the university. It takes me an hour and a half to get ready. **I have a hasty bite** and **rush out** of the house. Even if **I catch a bus** at once I still **arrive at the university 15 minutes late**, which always makes me feel guilty.

My studies **keep me busy** all day long. I **have 14 hours of English** a week. I also **have lectures and seminars**. **At lunchtime** I meet up with my sister and we **have a snack** at the university café. After classes I make myself go to the library where I spend about six hours a week **reading for my seminars**.

My sister and I come home tired. I always find excuses to **put my homework off**. Unlike me, my sister manages to **do the housework and get down to homework**. I like the idea of **going to bed early**, but quite often I have to **sit up late, brushing up on my grammar and vocabulary**, though I **feel sleepy**. My sister says that **keeping late hours** ruins one's health. Of course, I agree.

As my sister and I do not get any **time off** during the week, we try to **relax** on the weekends. One of my greatest pleasures is to **lie in bed** and read my favourite books. My sister is a **sporty** person. To **keep herself fit**, she **goes for a run** in the park; from time to time she **works out in the gym**.

I hate **staying in**, and sometimes on Saturday night my sister **takes me out to a concert or a play**. Sometimes we **go to a party or to a disco**. But more often than not I end up **catching up on my studies** and my sister **goes out**. I wonder how I manage to spoil my **leisure time**.

Every Monday when I **awaken** I think I should **start a new life**. I honestly think that I must become **well-organised** and correct my **daily routine**. I make plans to **go to keep-fit classes**, to **do shopping** with my sister, to **do the cleaning** and to do a hundred other good things. But then I remember that I have to **call on** my school friend in the evening, and I put off my plans till next Monday. It is always better to start a new life **in a week**.

Варуанн 2.

The Daily Programme

On week-days the alarm-clock wakes me up and my **working day** begins. It is seven o'clock. If it is spring or summer I jump out of bed, run to the window and open it wide to let the fresh morning air in. The bright sun and the singing of birds **set me onto a cheerful working mood**. In winter I am not so quick to leave my bed, and I bury my head under the pillows pretending not to hear the alarm-clock. But **all the same**, it is time to get up and I start getting ready for my work.

I do my bed and go to the bathroom where I turn on the hot and cold taps. While the water is running into the bath, I **clean (brush) my teeth**. Then I turn off the taps and have my bath. Sometimes I **have a shower**. If I am not **short of time**, I **tidy up my room**. I am through with it in 10 minutes.

While I am having breakfast, I switch on the radio and **listen to** the news.

Breakfast, as doctors say, must be the most **substantial meal** of the day. But I have neither time nor inclination to cook it, so I just have a cup of coffee and some sandwiches. I live in the **suburbs**, and every week-day I **commute** to town.

I **leave** the house at ten minutes to eight, and as I live quite near the station I like to walk there in any weather. My train to town leaves at 8.10. I arrive in town at a quarter to nine. On my way to the office I often meet my **fellow-workers** and colleagues and we go on together **talking shop**.

My working day starts at 9 sharp, I work till half past twelve and then I go out for dinner to a **self-service canteen** which is just round the corner. It does not take me long to have my midday meal. I return to my office at half past one and work steadily till six. During my working hours I haven't a **spare moment** to think of my University classes. I am a student at **the Evening Department** of the University.

We have classes four times a week, and on other days I often spend my evenings in the reading-room of our library preparing my homework. It is not easy to work and study at the same time, but I feel great satisfaction when I think of the future.

Sometimes friends come to my place and we play chess; sometimes we **go to the pictures** or the theatre, but not very often. In summer I like to get out more, so in the evenings I go to the tennis court for a few sets of tennis, or take out my **bike** for a run in the country.

Примерный перечень заданий к тексту к разделу 3

(??) Match English phrases from the text with their Russian equivalents. Подберите русские эквиваленты к английским словосочетаниям

- (~) **working day**~рабочий день
- (~) **make the bed**~застилать кровать
- (~) **sporty**~спортивный
- (~) **in a week**~через неделю
- (~) **fellow-workers**~сослуживцы
- (~) **spare moment**~свободная минутка
- (~) **call on smb.**~зайти к кому-то
- (~) **go for a run**~делать пробежку
- (~) **leisure time**~досуг
- (~) **have a snack** ~перекусить
- (~) **suburbs**~пригород
- (~) **short of time**~нехватка времени

(??) Match the words from the text and their synonyms. Подберите к данным словам синонимы.

- (~) **sporty** ~ athletic
- (~) **have a snack** ~ take a quick bite
- (~) **fellow-workers** ~ colleagues
- (~) **oversleep** ~ sleep away
- (~) **leisure time** ~ free time
- (~) **call on** ~ drop in on
- (~) **in suburbs** ~ out of town
- (~) **clean teeth** ~ brush teeth
- (~) **canteen** ~ dining-room
- (~) **go to the pictures** ~ go to the cinema
- (~) **bike** ~ bicycle
- (~) **tidy up room** ~ clean room
- (~) **relax** ~ have a rest

Написать эссе на одну из предложенных тем:

1. How I organize my time.
 2. The day of a person is a picture of this person.
 3. My busiest day.
 4. My day off.
- Время — 40 мин, объем 500 - 700 печ. зн.

РУБЕЖНЫЙ КОНТРОЛЬ К РАЗДЕЛУ 3:

Форма рубежного контроля – тест

(??) Choose the correct order of the sentence. Выберите правильный порядок слов в предложении.

(?) Mark every day walks to school.

(!) Mark walks to school every day.

(?) Mark every to school day walks.

(??) Choose the correct order of the sentence. Выберите правильный порядок слов в предложении.

(?) He does swim usually in the evening?

(?) In the evening does he usually swim?

(!) Does he usually swim in the evening?

(??) Choose the right synonyms of the word *sporty*. Подберите правильный синоним к слову *sporty*.

- (!) athletic
 (?) strong
 (?) fast
- (??) Choose the right synonym of the word *fellow-workers*. Подберите правильный синоним к слову *fellow-workers*.
 (?) friends
 (?) relatives
 (!) colleagues
- (??) Choose the right synonym of the word *relax*. Подберите правильный синоним к слову *relax*.
 (!) have a rest
 (?) have a snack
 (?) have a snap
- (??) Choose the right synonym of the word *canteen*. Подберите правильный синоним к слову *canteen*.
 (!) dining-room
 (?) kitchen
 (?) cafe
- (??) Choose the right synonym of the word *in suburbs*. Подберите правильный синоним к слову *in suburbs*.
 (?) in town
 (!) out of town
 (?) in the country
- (??) Choose the right synonym of the word *call on*. Подберите правильный синоним к слову *call on*.
 (!) drop in on
 (?) come in
 (?) call at
- (??) Choose the right synonym of the word *oversleep*. Подберите правильный синоним к слову *oversleep*.
 (?) sleep
 (?) have a sleep
 (!) sleep away
- (??) Choose the right Russian equivalent to the phrase *working day*. Подберите правильный перевод к словосочетанию *working day*.
 (!) рабочий день
 (?) выходной
 (?) отпуск
- (??) Choose the right equivalent to the phrase *short of time*. Подберите правильный перевод к словосочетанию *short of time*.
 (?) свободное время
 (?) рабочее время
 (!) нехватка времени
- (??) Choose the right equivalent to the phrase *leisure time*. Подберите правильный перевод словосочетания *leisure time*.
 (!) досуг
 (?) свободное время
 (?) отпуск
- (??) Choose the right equivalent to the phrase *spare moment*. Подберите правильный перевод словосочетания *spare moment*.
 (!) свободная минутка
 (?) рабочий момент
 (?) быстро
- (??) Choose the right equivalent of the phrase *have a snack*. Подберите правильный эквивалент к словосочетанию *have a snack*.

(!) перекусить

(?) обедать

(?) ужинать

(??) Choose the right equivalent of the word *alarm-clock*. Подберите правильный эквивалент к слову *alarm-clock*.

(??) часы

(??) ключ

(!) будильник

(??) Choose the right equivalent of the word *wind*. Подберите правильный эквивалент к слову *wind*.

(!) заводить

(??) успевать

(??) отключать

(??) Choose the right equivalent of the word *wisely*. Подберите правильный эквивалент к слову *wisely*.

(!) разумно

(?) широко

(?) быстро

(??) Choose the right equivalent of the word *play*. Подберите правильный эквивалент в слову *play*.

(??) игра

(??) кино

(!) пьеса

(??) Choose the right equivalent of the word *vocabulary*. Подберите правильный эквивалент к слову *vocabulary*.

(!) словарный запас

(??) словарь

(??) лексика

(??) Choose the right equivalent of the words *daily routine*. Подберите правильный эквивалент к словосочетанию *daily routine*.

(!) распорядок дня

(??) рабочее задание

(??) расписание

(??) Choose the right equivalent of the word *reading-room*. Подберите правильный эквивалент к слову *reading-room*.

(!) читальный зал

(??) комната отдыха

(??) библиотека

(??) Choose the right equivalent of the word *pillow*. Подберите правильный эквивалент к слову *pillow*.

(!) подушка

(??) будильник

(??) обед

(??) Choose the right equivalent of the word *sometimes*. Подберите правильный эквивалент к слову *sometimes*.

(??) редко

(??) всегда

(!) иногда

(??) Choose the right equivalent of the word *often*. Подберите правильный эквивалент к слову *often*.

(??) иногда

(??) всегда

(!) часто

(??) Choose the right equivalent of the word *always*. Подберите правильный эквивалент к слову *always*.

- (!) всегда
 (??) редко
 (??) иногда
- (??) Choose the right equivalent of the word *bike*. Подберите правильный эквивалент к слову *bike*.
 (!) велосипед
 (??) мотоцикл
 (??) автобус
- (??) Choose the right equivalent of the word *department*. Подберите правильный эквивалент к слову *department*.
 (??) курс
 (??) ректорат
 (!) факультет
- (??) Choose the right equivalent of the right word *tap*. Подберите правильный эквивалент к слову *tap*.
 (??) ванная
 (??) душ
 (!) кран
- (??) Choose the right equivalent of the word *commute*. Подберите правильный эквивалент к слову *commute*.
 (!) регулярно ездить на работу из пригорода
 (??) общаться
 (??) возвращаться с работы
- (??) Choose the right equivalent of the words *make the bed*. Подберите правильный эквивалент к словам *make the bed*.
 (??) убирать постель
 (??) сидеть на кровати
 (!) стелить постель
- (??) Choose the right equivalent of the words *do the bed*. Подберите правильный эквивалент к словам *do the bed*.
 (!) убирать постель
 (??) стелить постель
 (??) сидеть на кровати
- (??) Choose the right equivalent of the word *homework*. Подберите правильный эквивалент к слову *homework*.
 (!) домашнее задание
 (??) работа по дому
 (??) работа на дому
- (??) Choose the right definitions to the term *colleague*. Подберите правильное определение к термину *colleague*.
 (!) someone who works in the same office as oneself
 (??) someone who lives in the same apartment as oneself
 (??) someone who studies in the same department as oneself
- (??) Choose the right definition to the term *housework*. Подберите правильное определение к термину *housework*.
 (??) work done in office
 (??) studies which must be done at home by students
 (!) work done in taking care of a house, esp. cleaning
- (??) Choose the right definition to the term *homework*. Подберите правильное определение к термину *homework*.
 (!) studies which must be done at home by students
 (??) work done in taking care of a house, esp. cleaning
 (??) work done in office

(??) Choose the right definition to the term *play*. Подберите правильное определение к термину *play*.

- (!) a piece of writing performed by actors in a theatre on television
- (??) a new cinema
- (??) a first-night performance

(??) Choose the right definition to the term *snack*. Подберите правильное определение к термину *snack*.

- (!) an amount of food smaller than a meal
- (??) at lunchtime
- (??) breakfast

(??) Choose the right definition to the term *suburb*. Подберите правильный эквивалент к термину *suburb*.

- (!) an outer area of a town or city, where people live
- (??) an area in town
- (??) a neighborhood

(??) Choose the right definition to the term *department*. Подберите правильный эквивалент к термину *department*.

- (??) a division at school
- (!) important division of college
- (??) a class

(??) Choose the right half of the sentence : *I have to wind two alarm-clocks to make sure ...* .

Подберите правильное окончание предложения: *I have to wind two alarm-clocks to make sure ...* .

- (??) about it
- (!) I do not oversleep
- (??) I can't sleep

(??) Choose the right half of the sentence: *My studies...*

Подберите правильное окончание предложения: *My studies ...*

- (!) keep me busy all day long
- (??) keep me at home
- (??) besides me

(??) Choose the right half of the sentence: *My sister is....*

Подберите правильное окончание предложения: *My sister is... .*

- (??) about forty
- (??) to become a pianist
- (!) a sporty person

(??) Choose the right half of the sentence: *One of my greatest pleasures ...* .

Подберите правильное окончание предложения: *One of my greatest pleasures... .*

- (!) is to lie in bed and read my favourite books
- (??) is to watch TV
- (??) is to put my homework off

(??) Choose the right half of the sentence: *I also have...* . Подберите правильное окончание предложения: *I also have... .*

- (!) lectures and seminars
- (??) breakfast
- (??) six hours a week

(??) Choose the right half of the sentence: *I always find excuses ...* . Подберите правильное окончание предложения: *I always find excuses... .*

- (!) to put my homework off
- (??) to put off my housework
- (??) to be late

(??) Choose the right half of the sentence: *Breakfast, as doctors say,....* Подберите правильное окончание предложения: *Breakfast, as doctors say,... .*

- (??) a little unpractical

(??) is not important

(!) must be the most substantial meal of the day

(??) Choose the right half of the sentence: *I live in the suburbs, and every week-day...* .

Подберите правильное окончание предложения: *I live in the suburbs, and every week-day...* .

(!) I commute to work

(??) I stay at home

(??) I go on talking shop

(??) Choose the right half of the sentence: *I am a student at...* . Подберите правильное окончание предложения: *I am a student at...* .

(??) school

(!) the Evening Department

(??) the country

(??) Choose the right half of the sentence: *My train to town...* . Подберите правильное окончание предложения: *My train to town...* .

(!) leaves at 8.10

(?) commute to work

(?) starts at 8.10

РАЗДЕЛ 4.

Тема 4.1. Неопределенные местоимения

Цель: Повторение и закрепление грамматического материала по теме «Present Simple».

Перечень изучаемых элементов содержания

Much, many

Few, little

Some, any, no и их производные

Вопросы для самоподготовки:

1. Выполнить грамматические упражнения

Формы контроля самостоятельной работы обучающихся: устный индивидуальный и групповой опрос, проверка письменных грамматических упражнений

Тема 4.2. Eating habits.

Цель: Активизация лексико-грамматического материала в диалогической и монологической речи. Обучение поисковому и просмотровому чтению.

Перечень изучаемых элементов содержания

Правильное питание.

Здоровый образ жизни.

Способы бросить вредные привычки

Вопросы для самоподготовки:

1. Опишите свой режим питания.

2. Здоровый образ жизни.

3. Назовите вредные привычки и способы борьбы с ними.

Формы контроля самостоятельной работы обучающихся: устный индивидуальный и групповой опрос.

ПРАКТИЧЕСКОЕ ЗАДАНИЕ К РАЗДЕЛУ 4

Форма практического задания: текстовые упражнения, лексико-грамматический перевод, темы для беседы, эссе, доклада

Примерный перечень текстов для чтения и перевода к разделу 4

Вариант 1.

Eating habits

As I was walking through the **gym** the other day, I caught a **glimpse** of an **overweight** woman across the room. But then I did a **double take**, and then another. The woman was me — I had seen my own reflection in a distant mirror and, for a **split second**, hadn't recognized myself. This moment of mistaken identity was **disconcerting**, but it wasn't all that unusual. Many of us are surprised by our size when reflected in the mirror or a store window — it's like thinking that a recording of your own voice **sounds off**. And while psychologists have worried for years that media images of **superslim starlets** would put the nation's collective **self-esteem** at risk, it turns out that something altogether different has happened. As the population becomes fatter, study after study shows that instead of feeling bad about ourselves, we have entered a collective **state of denial** about how big we're actually getting.

Look at a **group of silhouettes** and see if you can choose which one matches your body.

A team of researchers led by a group from the University of Illinois at Urbana-Champaign recently asked 3,622 young men and women in Mexico to estimate their body size based on categories ranging from very **underweight** to **obese**. People in the normal weight range selected the correct category about 80 percent of the time, but 58 percent of overweight students incorrectly described themselves as normal weight. Among the obese, 75 percent placed themselves in the overweight category, and only 10 percent accurately described their body size. (Notably, a **sizable minority** who were at a healthy weight described themselves as being underweight.)

The tendency for people to **underestimate** their body sizes, according to studies in the United States, Canada, Europe and elsewhere, is remarkably consistent across cultures and age groups. So why are so many people in fat denial? Scientists are only now beginning to understand the complicated process in which the brain (in particular, the **posterior parietal cortex**) integrates signals from all the senses to form our body images. Because our bodies change over time, the brain must constantly adjust its perception. Scientists believe that this internal calibration system can sometimes go **haywire**, notably for sufferers of **anorexia**, **bulimia** and **body dysmorphic disorder**, and possibly for obese people too.

In the meantime, they certainly know that the brain's body-perception center isn't **foolproof**. In an experiment called the Pinocchio Illusion, a person can be fooled into thinking that his nose is growing. This happens when someone touching his own nose with closed eyes has his biceps stimulated to feel as if his forearm is moving forward. The brain senses the arm movement but also knows that the fingers are still touching the nose. For both sensations to be true, the brain decides that the nose must be growing.

A few years ago, researchers at University College, London, conducted a similar experiment regarding waist size. While a person's hands were resting on his waist, his **wrist tendons** were stimulated to create a sensation that they were moving inward — to feel, in other words, as if his waist were **shrinking**. Brain scans conducted during the experiment showed a marked increase in activity in the posterior parietal cortex, which gave the researchers a glimpse of the brain trying to tweak its perceived body size in real time. "The relative size of our body parts needs to be continuously updated or **recalibrated**," said Henrik Ehrsson, lead author of the study, now associate professor of cognitive neuroscience at the Karolinska Institute in Stockholm. "One possibility is that, in people who get obese or who have body-image disorders, something goes wrong with that process."

While researchers **admit** that some denial may have to do with personal **embarrassment**, the consistency of the findings suggests that neural processing and psychology probably both play a role. It is also possible that a few extra pounds isn't an **urgent priority** for the brain to acknowledge. Researchers at University of Texas Medical Branch in Galveston found that one in three women did not know when they had gained 5 pounds, and about 15 percent weren't aware when they had gained more than 10.

But part of the explanation may have to do with perspective. In a recent study, 3,665 children and **adolescents** in Quebec were given a series of silhouettes showing body sizes ranging from underweight to obese. When asked to describe their own body, nearly 70 percent of the overweight and obese children chose a slimmer silhouette. But the researchers discovered that children with the heaviest parents and peers were far more likely to underestimate their weight than those with healthy-weight parents and friends. "When kids live in an environment in which they see, on a **daily basis**, parents or school peers who are overweight, they may develop inaccurate perceptions of what constitutes a healthy weight," says Katerina Maximova, assistant **professor of epidemiology** at the

University of Alberta. "Their own overweight seems normal by comparison." Now that health officials estimate that two out of every three adults in the United States are overweight, future generations may not see the difference, either.

Вариант 2.

Six Steps to Changing Bad Eating Habits.

How to overcome unhealthy habits that are keeping you from losing weight and getting fit.

Most of us are creatures of habit. We buy the same foods from the same grocery store, prepare the same recipes over and over, and live within our own familiar routines. But if you're serious about eating healthier and losing weight, you need to shake it up, change those bad eating habits, and start thinking differently about your diet and lifestyle.

The problem is that we get so comfortable in our ways that it's hard to give up those old habits.

"Many people are skeptical about changing their diets because they have grown accustomed to eating or drinking the same foods, and there is a fear of the unknown or trying something new," says John Foreyt, PhD, director of the Baylor College of Medicine Behavioral Medicine Research Center. Even when you want to change, old habits die hard.

"Over time, habits become automatic, learned behaviors, and these are stronger than new habits you are trying to incorporate into your life," says Foreyt. What helps you stay on track with your weight loss goals?

One thing that helped me was to keep a food diary. I wrote down everything I ate and why I was...

Even those who manage to change their bad eating habits can easily fall back on their old ways during times of stress. When you're feeling weak or vulnerable, automatic responses often override good intentions.

"Everything can be going along just fine until you hit a rough patch and feelings of boredom, loneliness, depression, or ... any kind of stress," says Foreyt. Foreyt says tackling bad eating and exercise habits requires a three-pronged approach:

- * Being aware of the bad habits you want to fix.

- * Figuring out why these habits exist.

- * Figuring out how you'll slowly change your bad eating and exercise habits into healthier new ones.

Another expert notes that you're much more likely to be successful at changing your habits if you take things one step at a time. "Try to gradually incorporate new habits over time, and before you know it, you will be eating more healthfully and losing weight," says Keri Gans, MS, RD, American Dietetic Association spokesperson and a nutritionist in private practice in New York.

Eating a healthier diet may be intimidating at first. But once you see for yourself how good it makes you feel -- and how good healthy food can taste -- you have a better chance of succeeding. Over time, your preferences will change and cravings for bad-for-you foods will fade away.

Here are 6 steps to help you get rid of your old, unhealthy habits and create healthier ones:

1. Take Baby Steps. Making small changes in your diet and lifestyle can improve your health as well as trim your waistline. Some suggestions from the experts:

- * Start each day with a nutritious breakfast.

- * Get 8 hours of sleep each night, as fatigue can lead to overeating.

- * Eat your meals seated at a table, without distractions.

- * Eat more meals with your partner or family.

- * Teach yourself to eat when you're really hungry and stop when you're comfortably full.

- * Reduce your portion sizes by 20%, or give up second helpings.

- * Try lower-fat dairy products.

- * Make sandwiches with whole-grain bread and spread them with mustard instead of mayo.

- * Switch to cafe au lait, using strong coffee and hot skim milk instead of cream.

- * Eat a nutritious meal or snack every few hours.

- * Use nonstick pans and cooking spray instead of oil to reduce the fat in recipes.

- * Try different cooking methods, such as grilling, roasting, baking, or poaching.

- * Drink more water and fewer sugary drinks.

* Eat smaller portions of calorie-dense foods (like casseroles and pizza) and larger portions of water-rich foods (like broth-based soups, salads, and veggies).

* Flavor your foods with herbs, vinegars, mustards, or lemon instead of fatty sauces.

* Limit alcohol to 1-2 drinks per day.

2. Become More Mindful. One of the first steps toward conquering bad eating habits is paying more attention to what you're eating and drinking. "Read food labels, become familiar with lists of ingredients, and start to take notice of everything you put into your mouth," says Gans. Once you become more aware of what you're eating, you'll start to realize how you need to improve your diet. Some people benefit by keeping food diaries.

3. Make a Plan; Be Specific. How are you going to start eating more fruit, having breakfast every day, or getting to the gym more often? Spell out your options. For example: Plan to take a piece of fruit to work every day for snacks, stock up on cereal and fruit for quick breakfasts, and go to the gym on the way to work three times a week. "To say 'I am going to work out more,' won't help you," says Gans. "What will help is thinking about when and how you can fit it into your lifestyle."

4. Tackle a New Mini-Goal Each Week. These mini-steps will eventually add up to major change. For example, if your goal is to eat more vegetables, tell yourself you'll try one new veggie each week until you find some you really enjoy. Or look for easy ways to add one more serving of vegetables to your diet each week until you reach your goal. Try topping your lunch sandwich with slices of cucumbers; adding shredded carrots to the muffins you have for breakfast; or topping your dinnertime pizza with sun-dried tomatoes and mushrooms.

5. Be Realistic. Don't expect too much from yourself too soon. It takes about a month for any new action to become habit. Slow and steady wins the race -- along with a dose of vigilance.

6. Practice. "Focus on dealing with stress through exercise, relaxation, meditation, or whatever works for you, so you don't fall back into those bad habits during periods of stress or use food to help you cope with the situation," advises Foreyt.

Примерный перечень заданий к тексту к разделу 4

(??) Match English phrases from the text with their Russian equivalents. Подберите русские эквиваленты к английским словосочетаниям

(~) an overweight woman ~ женщина с избыточным весом

(~) moment of mistaken identity ~ момент ошибочной идентификации

(~) something altogether different ~ нечто совсем иное

(~) becomes fatter ~ набирать вес

(~) from very underweight to obese ~ от очень маленького веса (недостатка) к ожирению

(~) across cultures ~ в разных культурах

(~) a similar experiment ~ аналогичный эксперимент

(~) associate professor of cognitive neuroscience ~ общество профессоров когнитивной нейробиологии

(~) children with the heaviest parents and peers ~ дети с полными родителями и сверстниками

(~) personal embarrassment ~ личное препятствие(помеха)

(~) a glimpse of the brain ~ вспышка активности мозговой деятельности

(??) Match the words from the text and their synonyms. Подберите к данным словам синонимы.

(~) gym ~ fitness center

(~) brain ~ intellect, mind

(~) mistake ~ error, fault

(~) training ~ study

(~) everyday ~ daily

(~) state ~ situation, standing

(~) disorder ~ frustration, upset

(~) private ~ personal, individual

(~) foolproof ~ simple, onefold, dolly, low-tech

(~) fat ~ thick, stout, fleshy, heavy, puffy

Примерный перечень тем диалогов к разделу 4:

1. *Fast food is very popular among young people. However, many experts consider fast food harmful to our health.*

What can you say for and against fast food?

2. *Many people believe that the only way to lose weight is following a special diet. However, doctors consider dieting harmful to our health.*

What can you say for and against following a special diet? Which way of keeping fit do you prefer?

3. *Generally modified foods have caused an enormous amount of debate, scientific discussion, and media coverage. As well as benefits, a variety of ecological and human health concerns come with the new advances made possible by genetic modification.*

What can you say for and against the development of genetically modified food?

РУБЕЖНЫЙ КОНТРОЛЬ К РАЗДЕЛУ 4:

Форма рубежного контроля – тест

(??) Match English phrases from the text with their Russian equivalents. Подберите русские эквиваленты к английским словосочетаниям(??)

- (~) an overweight woman ~ женщина с избыточным весом
- (~) moment of mistaken identity ~ момент ошибочной идентификации
- (~) something altogether different ~ нечто совсем иное
- (~) becomes fatter ~ набирать вес
- (~) from very underweight to obese ~ от очень маленького веса (недостатка) к ожирению
- (~) across cultures ~ в разных культурах
- (~) a similar experiment ~ аналогичный эксперимент
- (~) associate professor of cognitive neuroscience ~ общество профессоров когнитивной нейробиологии
- (~) children with the heaviest parents and peers ~ дети с полными родителями и сверстниками
- (~) personal embarrassment ~ личное препятствие(помеха)
- (~) a glimpse of the brain ~ вспышка активности мозговой деятельности

(??) Match the words from the text and their synonyms. Подберите к данным словам синонимы(??)

- (~) gym ~ fitness center
- (~) brain ~ intellect, mind
- (~) mistake ~ error, fault
- (~) training ~ study
- (~) everyday ~ daily
- (~) state ~ situation, standing
- (~) disorder ~ frustration, upset
- (~) private ~ personal, individual
- (~) foolproof ~ simple, onefold, dolly, low-tech
- (~) fat ~ thick, stout, fleshy, heavy, puffy

(??) Match the halves of the sentences. Соедините половины предложений(??)

- (~) While a person's hands were resting on his waist, his wrist tendons were stimulated to create a sensation that they were moving inward — ...~... to feel, in other words, as if his waist were shrinking.
- (~) Scientists are only now beginning to understand the complicated process in which the brain (in particular, the posterior parietal cortex) integrates signals...~...from all the senses to form our body images.
- (~) The tendency for people to underestimate their body sizes, according to studies in the United States, Canada, Europe and elsewhere, is...~... remarkably consistent across cultures and age groups

- (~) This happens when someone touching his own nose with closed eyes...~... has his biceps stimulated to feel as if his forearm is moving forward.
- (~) When asked to describe their own body, nearly 70 percent of the overweight and obese children...~...chose a slimmer silhouette.
- (~) Because our bodies change over time ...~... the brain must constantly adjust its perception.
- (~) “The relative size of our body parts needs to be continuously updated or recalibrated,” said Henrik Ehrsson, ...~... lead author of the study, now associate professor of cognitive neuroscience at the Karolinska Institute in Stockholm.
- (~) It is also possible that a few extra pounds isn’t ...~... an urgent priority for the brain to acknowledge.
- (~) Now that health officials estimate that two out of every three adults in the United States ...~... are overweight, future generations may not see the difference, either.

(??)Complete the sentences with the words given below. Подставьте слова в предложения(??)

- (~) As I was walking through the gym the other day, I caught a glimpse of an _____ woman across the room. ~ overweight
- (~) Look at a group of _____ and see if you can choose which one matches your body. ~ silhouettes
- (~) Many of us are surprised by our size when reflected in the mirror or a _____ — it’s like thinking that a recording of your own voice sounds off. ~ store window
- (~) For both sensations to be true, the brain decides that the nose must be _____. ~ growing
- (~) In the meantime, they certainly know that the brain’s body-perception center isn’t _____. ~ foolproof
- (~) Notably, a _____ who were at a healthy weight described themselves as being underweight. ~ sizable minority
- (~) In a recent study, 3,665 children and adolescents in _____ were given a series of silhouettes showing body sizes ranging from underweight to obese. ~ Quebec
- (~) The relative size of our body parts needs to be continuously updated or _____. ~ recalibrated
- (~) We have entered a collective _____ about how big we’re actually getting. ~ state of denial
- (~) Scientists are only now beginning to understand the complicated process in which the brain integrates _____ from all the senses to form our body images. ~ signals
- (~) People in the normal _____ range selected the correct category about 80 percent of the time. ~ weight
- (~) Nearly 70 percent of the overweight and obese children chose a _____ silhouette. ~ slimmer
- (~) Researchers at University College, London, conducted a similar experiment regarding _____. ~ waist size.

(??)Match the terms and their definitions. Соедините термины и их определения(??)

- (~) underestimate ~ estimate (something) to be smaller or less important than it actually is
- (~) overweight ~ above a weight considered normal or desirable.
- (~) obese ~ grossly fat or overweight.
- (~) neuroscience ~ any or all of the sciences, such as neurochemistry and experimental psychology, which deal with the structure or function of the nervous system and brain.
- (~) adolescent ~ (of a young person) in the process of developing from a child into an adult.
- (~) bulimia ~ insatiable overeating as a medical condition, in particular.
- (~) anorexia ~ a lack or loss of appetite for food (as a medical condition).
- (~) admit ~ confess to be true or to be the case, typically with reluctance.

(??)Put the words in the correct order to make sentences. Восстановите порядок слов в предложениях(??)

(??)Scientists believe that this internal calibration system can sometimes go haywire

- (#) believe
- (#) this
- (#) system

(#) go
 (#) Scientists
 (#) internal
 (#) that
 (#) sometimes
 (#) calibration
 (#) can
 (#) haywire
 (??)When kids live in an environment in which they see parents or school peers who are overweight, they may develop inaccurate perceptions of what constitutes a healthy weight
 (#) kids
 (#) an
 (#) inaccurate
 (#) parents
 (#) live
 (#) what
 (#) When
 (#) perceptions
 (#) which
 (#) develop
 (#) environment
 (#) in
 (#) constitutes
 (#) they
 (#) of
 (#) see
 (#) they
 (#) overweight
 (#) school
 (#) who
 (#) peers
 (#) or
 (#) may
 (#) are
 (#) weight
 (#) healthy

(??)Answer the questions. Выберите ответ на вопрос из предложенных вариантов(??)

(??)Most of us creatures of _____:

- (!)habit
- (?)intention
- (?)desire

(??)Many people are skeptical about changing their diets because _____:

- (?)it's too difficult for them
- (!)they have grown accustomed to eating or drinking the same foods
- (?)they want to changing nothing in their life

(??)Even when you want to change, old habits _____:

- (?)staying alive
- (!)die hard
- (?)don't want to go away

(??)Foreyt says tackling bad eating and exercise habits requires a _____ approach.

(?)three-way

(?)three

(!)three-pronged

(??)Start each day with a _____ breakfast.

(!)nutritious

(?)lower-fat

(?)calorie-dense

(??)It takes about a _____ for any new action to become habit.

(?)3 weeks

(!)month

(?)year

(??)One thing that helped me was _____.

(!)to keep the food diary

(?)whole-grain bread

(?)nutritionist

(??)Match the halves of the sentences. Соедините половины предложений(??)

(~)Even when you want to change, ...~... old habits die hard.

(~)Being aware of...~... the bad habits you want to fix.

(~)Here are 6 steps to help you get rid of...~... your old, unhealthy habits and create healthier ones.

(~)It takes about a month for...~... any new action to become habit.

(~)What will help is thinking about...~... when and how you can fit it into your lifestyle.

(~)Try different cooking methods, ...~... such as grilling, roasting, baking, or poaching.

(~)Being aware of...~... the bad habits you want to fix.

(~) One thing that helped me was...~... to keep a food diary.

(??)Match the words from the text and their synonyms. Подберите к данным словам синонимы(??)

(~) Override ~ cancel

(~) spokesperson ~ reporter

(~) flavour ~ taste

(~) intimidating ~ frightening

(~) goal ~ task

(~) incorporate ~ include

(~) give up ~ surrender

(~) poaching ~ cooking

Модуль 3. Семестр 3.

РАЗДЕЛ 5.

Тема 5.1. Времена группы Continuous.

Цель: Повторение и закрепление грамматического материала по теме «Времена группы Continuous».

Перечень изучаемых элементов содержания

Грамматическое время Present Continuous

Грамматическое время Past Continuous

Грамматическое время Future Continuous

Вопросы для самоподготовки:

1. Выполнить грамматические упражнения

Формы контроля самостоятельной работы обучающихся: устный индивидуальный и групповой опрос, проверка письменных грамматических упражнений

Тема 5.2. Popular Myths.

Цель: Активизация лексико-грамматического материала в диалогической и монологической речи. Обучение поисковому и просмотровому чтению.

Перечень изучаемых элементов содержания

Лексика по теме.

Популярные мифы.

Психологические исследования.

Вопросы для самоподготовки:

1. Составьте тематический англо-русский и русско-английский глоссарий по теме «Popular Myths».
2. Расскажите о исследовании цвета в психологии.

Формы контроля самостоятельной работы обучающихся: устный индивидуальный и групповой опрос.

ПРАКТИЧЕСКОЕ ЗАДАНИЕ К РАЗДЕЛУ 5

Форма практического задания: текстовые упражнения, лексико-грамматический перевод, темы для беседы, эссе, доклада

Примерный перечень текстов для чтения и перевода к разделу 5

Вариант 1.

Popular Myths.

These popular myths from around the world would seem truly weird for every reasonable person.

1. *Don't eat lettuce if you want to have children*

In the 19th century, English men avoided salads if they wanted to start a family. In the Oxford Dictionary of Superstitions a book on 'Plant Lore' suggested that since lettuce was a 'sterile' plant, it would also make men sterile.

2. *Carrots are good for your eyesight*

Though some studies have shown that the vitamin A in carrots is good for the eyes, the vegetable alone isn't enough to spark 20/20 vision. This old wives' tale was fabricated by parents trying to get their children to eat their veggies. This originated as a myth during World War II.

3. *Not forwarding chain letters will give you bad luck*

We all know how this superstition goes – forward a chain letter so you don't receive bad luck.

4. *An awkward silence means an angel is passing over*

This interesting explanation for a lull in conversation is attributed to Dylan Thomas' *Portrait of the Artist*.

5. ***Eat grapes at midnight for good luck***

On New Year's Eve in Spain, instead of kissing, the superstitious eat twelve grapes at midnight for 12 months of good luck.

6. ***It's bad luck to chase someone with a broom***

In the fourteenth century, brooms were first regarded as a vehicle for witches' transportation. Which is why to this day, it is still considered bad luck to chase someone around with one.

7. ***Never give a Russian woman an even number of flowers***

In Russia, an even number of flowers are for the dead. When you order a dozen roses in Russia you should always ask them to throw in one extra flower for good luck.

8. ***Pass a newborn baby through a rind of cheese***

In Medieval England, expectant mothers made a 'Groaning Cheese' – a large wheel of cheese that matured for nine months as the baby grew. When birth time came, the cheese would be shared out amongst the family – and when nothing but the outer rind was left, the baby would be passed through the wheel of cheese on Christening day to be blessed with a long and prosperous life.

9. ***Stay forever young by carrying an acorn***

In ancient Britain, women carried acorns in their pockets to stay looking young. According to The Encyclopedia of Superstitions, the oak tree was believed to provide longevity and to ward off illness due to its long life.

10. ***Don't knit on a doorstep during late winter***

In Iceland, it is forbidden to knit on a doorstep in late winter, as it is believed to lengthen its duration.

Вариант 2.

Side Effects

Vegetarianism can come with some unexpected side effects

New research suggests that along with **shedding pounds**, slashing cancer risk, and **boosting life expectancy**, vegetarianism could come with less-known side effects:

- Panic attacks
- **OCD**
- Depression

Her symptoms were sudden and severe. Drew Ramsey is 35-year-old patient had always been fit and active, but her energy had **flatlined**. When she managed **to drag herself to** the gym, it did not help. She felt anxious and was often **on the verge of** tears for no reason, even when she was with friends. Worst of all were her panic attacks, a rare occurrence in the past but now so common that she **was afraid of** losing her job because she had trouble getting out of bed, and she'd become terrified of taking the New York City subway. Ramsey, a Columbia University professor and psychiatrist with 14 years of experience, wanted to put her **on medication**. His patient **demurred**. She was so conscious of what she put in her body, she'd even **given up** meat a year ago, having heard about all the health benefits of vegetarianism. Her case is far from unique. "I hear from vegetarians every day; they have this terrible depression and anxiety and they don't understand why," says Lierre Keith, author of *The Vegetarian Myth*. "People think they are eating beautiful, **righteous** diet, but they don't realize potential dark side."

It has been decades since meat eating has been considered truly healthy. Practically every day, it seems, a new study emerges showing that vegetarian diets are **the key to** everything from shedding pounds to **beating cancer**. One group of California researchers even found evidence that **ditching** meat can tack more than three years onto your **lifespan**. So it was **startling** last year when Australian researchers revealed that vegetarians reported being less optimistic about the future than **meat eaters**. What's more, they were 18 percent more likely to report depression and 28 percent more likely **to suffer** panic attacks and anxiety. A separate German study **backs this up**, finding that vegetarians were 15 percent more prone to depressive conditions and twice as likely to suffer **anxiety disorders**.

Even the pros find the stats **confounding** in a chicken-or-egg-way. "We don't know if a vegetarian diet causes depression and anxiety, or if people **are predisposed to** those mental conditions

gravitate towards vegetarianism,” says Emily Deans, M.D., a Boston psychiatrist who studies the link between food and mood.

Most likely, says Deans, there is truth to both theories. People with anxious, obsessive, or neurotic tendencies might **be more inclined** to micromanage their plates (in one study, vegetarians had triple the risk of developing **an eating disorder** in comparison with meat lovers). Yet experts all agree that, regardless of where you rank on a scale of 1 to OCD, what you **swallow** plays a **major role** in what happens in your head.

“Food is a factor in **mental health**,” says Ramsey. “We should be talking about it. You can’t just make **sweeping change** to your diet and expect it won’t **have any effect on** you mentally.”

Примерный перечень заданий к тексту к разделу 5

(??) Match the words from the text and their synonyms. Подберите к данным словам синонимы.

- (~) reasonable ~ sensible
- (~) avoid ~ shun
- (~) suggest ~ propose
- (~) spark ~ initiate
- (~) fabricate ~ build
- (~) receive ~ acquire
- (~) awkward ~ clumsy
- (~) pass over ~ go through
- (~) lull ~ pause, break
- (~) extra ~ additional
- (~) share out ~ distribute
- (~) prosperous ~ flourishing
- (~) ward off ~ avert

(??) Answer the questions. Выберите ответ на вопрос из предложенных вариантов.

(??) Why did English men avoid eating salads?

- (?) They didn’t like its taste.
- (!) They wanted to have children.
- (?) They believed it was unhealthy.

(??) Who spread the myth that carrots can fix your eyesight?

- (!) Mothers.
- (?) Scientists.
- (?) Doctors.

(??) Where and when is it best to eat grapes?

- (?) In France in Christmas.
- (!) In Spain, on New Year’s Eve.
- (?) In England on St. Valentine’s day.

(??) How did the English make their children have a long life?

- (?) They fed them with milk.
- (?) Their mothers ate fish.
- (!) They ate cheese on their birthdays.

(??) How should you use acorns to stay young?

- (?) Eat one every morning.
- (?) Sacrifice it to the god of youth.
- (!) Carry it in your pocket.

РУБЕЖНЫЙ КОНТРОЛЬ К РАЗДЕЛУ 5:

Форма рубежного контроля – тест

(??) Match the words from the text and their synonyms. Подберите к данным словам синонимы(??)

- (~) reasonable ~ sensible
- (~) avoid ~ shun
- (~) suggest ~ propose
- (~) spark ~ initiate
- (~) fabricate ~ build
- (~) receive ~ acquire
- (~) awkward ~ clumsy
- (~) pass over ~ go through
- (~) lull ~ pause, break
- (~) extra ~ additional
- (~) share out ~ distribute
- (~) prosperous ~ flourishing
- (~) ward off ~ avert

(??) Answer the questions. Выберите ответ на вопрос из предложенных вариантов(??)

(??) Why did English men avoid eating salads?

- (?) They didn't like its taste.
- (!) They wanted to have children.
- (?) They believed it was unhealthy.

(??) Who spread the myth that carrots can fix your eyesight?

- (!) Mothers.
- (?) Scientists.
- (?) Doctors.

(??) Where and when is it best to eat grapes?

- (?) In France in Christmas.
- (!) In Spain, on New Year's Eve.
- (?) In England on St. Valentine's day.

(??) How did the English make their children have a long life?

- (?) They fed them with milk.
- (?) Their mothers ate fish.
- (!) They ate cheese on their birthdays.

(??) How should you use acorns to stay young?

- (?) Eat one every morning.
- (?) Sacrifice it to the god of youth.
- (!) Carry it in your pocket.

(??) Match the words from the text and their synonyms. Подберите к данным словам синонимы(??)

- (~) energy ~ vitality; liveliness
- (~) reason ~ cause
- (~) to be afraid of ~ to be scared; to be terrified
- (~) to give up ~ renounce
- (~) lifespan ~ lifetime
- (~) subway ~ underground; metro
- (~) unique ~ individual; special
- (~) to rank ~ to classify; to rank

- (~) researcher ~ explorer; investigator
 (~) to report ~ announce
 (??) Complete the sentences with the words given below. Подставьте слова в предложения(??)
 (~) When she managed to _____ herself to the gym, it did not help. ~ drag
 (~) She felt anxious and was often on the verge of tears for no reason, even when she was with _____. ~ friends
 (~) She was so conscious of what she put in her body, she'd even given up meat a year ago, having heard about all the _____ of vegetarianism. ~ health benefits
 (~) It has been decades since _____ has been considered truly healthy. ~ meat eating
 (~) One group of California researchers even found _____ that ditching meat can tack more than three years onto your lifespan. ~ evidence
 (~) So it was startling last year when Australian researchers revealed that _____ reported being less optimistic about the future than meat eaters. ~ vegetarians
 (~) What's more, they were 18 percent more likely to report depression and 28 percent more likely to suffer _____ and anxiety. ~ panic attacks
 (~) Even the pros find the stats _____ in a chicken-or-egg-way. ~ confounding
 (~) Yet experts all agree that, regardless of where you rank on a scale of 1 to OCD, what you _____ plays a major role in what happens in your head. ~ swallow
 (~) "Food is a factor in _____," says Ramsey. ~ mental health

- (??) Match the terms and their definitions. Соедините термины и их определения(??)
 (~) depression ~ a mental state characterized by a pessimistic sense of inadequacy and a despondent lack of activity
 (~) a chicken-or-egg-way ~ a situation in which it is impossible to say which of two things existed first and which caused the other one
 (~) vegetarianism ~ the theory or practice of living on vegetarian diet
 (~) psychiatrist ~ a physician who specializes in the prevention, diagnosis and the treatment of mental illness
 (~) disorder ~ a physical condition in which there is a disturbance of normal functioning
 (~) cancer ~ a serious disease that is caused when cells in the body grow in a way that is uncontrolled and not normal
 (~) health ~ the condition of being well of free from disease
 (~) theory ~ an idea that is suggested or presented as possibly true but that is not known or proven to be true
 (~) symptom ~ a change in the body or mind which indicates that a disease is present
 (~) medication ~ the act or process of treating a person or disease with medicine

РАЗДЕЛ 6.

Тема 6.1. Времена группы Perfect.

Цель: Повторение и закрепление грамматического материала по теме «Времена группы Perfect» (ОК-5, ОК-6, ОК-7).

Перечень изучаемых элементов содержания

- Грамматическое время Present Perfect.
- Грамматическое время Past Perfect.
- Грамматическое время Future Perfect.

Вопросы для самоподготовки:

1. Выполнить грамматические упражнения

Формы контроля самостоятельной работы обучающихся: устный индивидуальный и групповой опрос, проверка письменных грамматических упражнений

Тема 6.2. College life.

Цель: Активизация лексико-грамматического материала в диалогической и монологической речи. Обучение поисковому и просмотровому чтению (ОК-5, ОК-6, ОК-7).

Перечень изучаемых элементов содержания

Лексика по теме “College life”.

Образование в современном мире.

My first day at college.

Вопросы для самоподготовки:

1. Education.
2. Advantages and disadvantages of studying abroad.
3. College life.

Формы контроля самостоятельной работы обучающихся: устный индивидуальный и групповой опрос, эссе.

Темы эссе

1. Our college life needs changes.
2. Some advice for college students.
3. Education reform. To be or not to be.
4. To my mind, colleges shouldn't provide students with general knowledge. Emphasis should be placed on professional skills.

ПРАКТИЧЕСКОЕ ЗАДАНИЕ К РАЗДЕЛУ 6

Форма практического задания: текстовые упражнения, лексико-грамматический перевод, темы для беседы, эссе, доклада

Примерный перечень текстов для чтения и перевода к разделу 6

Вариант 1.

Advantages and disadvantages of studying abroad

Nowadays more and more student are eager to study abroad, because they feel that studying abroad is better than studying local universities of our country. Of course, getting education in foreign county has a lot of benefits. First of all, studying abroad you have a really good chance to improve your knowledge of the language. When you are surrounded by another language environment, you have an opportunity to develop your listening and speaking skills. I suppose there is no other good way to become fluent.

Also, aside from language, you get to know a new culture, history, lifestyle, customs and so on. Living in any new country is likely to broaden the mind. Many people who have studied abroad say it was one of the best experiences of their lives. It challenges you to step out of your comfort zone while seeing the world and experiencing something entirely new.

It's great to take a break from your everyday life to experience something that not many people get the chance to see. You'll meet new people from across the globe and make lifelong bonds and friendships.

There's no better way to see how people live and understand a culture than by living there. You can learn things you just can't while you sit in a classroom. Actually living in a foreign place can greatly assist with learning the native language. Living there as opposed to visiting, will give you the chance to get a genuine experience instead of a tourist experience.

Everyday tasks like reading a map, exchanging money and learning to get around on your own is a life lesson waiting for you. These skills can transfer over to being a more profitable employee later on.

Simply taking an extended travel break or getting a job abroad is a great way to see the world, but with studying abroad, you'll be gaining an education. So you'll be earning a degree while you're traveling to maximize your time and money.

The idea of studying abroad can seem like a fabulous opportunity, but there are also plenty of potential downsides: practical, financial, and psychological.

Students have to pay not only for the study but also for the living cost. And students who study abroad are exposed to culture shock and they will have communication barrier. In addition, you will miss your friends and family, feel homesick, at times lost or alienated.

While there are many ways to save up for studying abroad and you may even be able to find scholarships to help you go, studying abroad can be expensive. Besides tuition, you also have to factor in living expenses, travel costs and other costs you may not have anticipated.

Примерный перечень заданий к тексту к разделу 6

(??) Match English phrases from the text with their Russian equivalents. Подберите русские эквиваленты к английским словосочетаниям

(~) has a lot of benefits ~ иметь много преимуществ

(~) a good chance to improve your knowledge ~ хороший шанс улучшить ваши знания

(~) it's great to take a break from your everyday life ~ это здорово взять перерыв от будничной жизни

(~) assist with learning the native language ~ содействовать изучению местного языка

(~) you'll be earning a degree ~ вы будете получать высшее образование

(~) plenty of potential downsides ~ множество возможных минусов

(~) different habits and customs you'll have to get used to ~ разные привычки и обычаи, к которым вам придется привыкнуть

(~) the quality of medical facilities ~ качество медицинского обслуживания

(~) to protect your money ~ защищать свои деньги

(~) it entails lots of hard work ~ это влечет за собой тяжелый труд

(??) Match the words from the text and their synonyms. Подберите к данным словам синонимы.

(~) fluent ~ smooth spoken

(~) entirely new ~ brand-new

(~) take a break ~ take a time-out

(~) idea ~ concept

(~) diseases ~ sickness

(~) life ~ existence

(~) exciting ~ thrilling

(~) facilities ~ equipment

(~) get sick ~ be ill

(~) customs ~ traditions

(~) too familiar ~ well-known

Написать эссе на одну из предложенных тем:

1. Our college life needs changes.
2. Some advice for college students.
3. Education reform. To be or not to be.
4. To my mind, colleges shouldn't provide students with general knowledge. Emphasis should be placed on professional skills.

Время — 40 мин, объем 500 - 700 печ. зн.

Примерный перечень тем диалогов к разделу 6:

1. Online education is a growing industry, but is it a blessing or a curse?

2. Many parents encourage their children to study well by giving extra pocket money for each good mark.

3. Exams are a fair way of testing students.

РУБЕЖНЫЙ КОНТРОЛЬ К РАЗДЕЛУ 6:

Форма рубежного контроля – тест

(??) Match English phrases from the text with their Russian equivalents. Подберите русские эквиваленты к английским словосочетаниям(??)

(~) has a lot of benefits ~ иметь много преимуществ

(~) a good chance to improve your knowledge ~ хороший шанс улучшить ваши знания

(~) it's great to take a break from your everyday life ~ это здорово взять перерыв от будничной жизни

(~) assist with learning the native language ~ содействовать изучению местного языка

(~) you'll be earning a degree ~ вы будете получать высшее образование

(~) plenty of potential downsides ~ множество возможных минусов

(~) different habits and customs you'll have to get used to ~ разные привычки и обычаи, к которым вам придется привыкнуть

(~) the quality of medical facilities ~ качество медицинского обслуживания

(~) to protect your money ~ защищать свои деньги

(~) it entails lots of hard work ~ это влечет за собой тяжелый труд

(??) Match the words from the text and their synonyms. Подберите к данным словам синонимы(??)

(~) fluent ~ smooth spoken

(~) entirely new ~ brand-new

(~) take a break ~ take a time-out

(~) idea ~ concept

(~) diseases ~ sickness

(~) life ~ existence

(~) exciting ~ thrilling

(~) facilities ~ equipment

(~) get sick ~ be ill

(~) customs ~ traditions

(~) too familiar ~ well-known

(??) Match the halves of the sentences. Соедините половины предложений(??)

(~) It challenges you to step out of your comfort zone... ~ ... while seeing the world and experiencing something entirely new.

(~) Living there as opposed to visiting ... ~ ... will give you the chance to get a genuine experience instead of a tourist experience.

(~) These skills can transfer over... ~ ... to being a more profitable employee later on.

(~) Students have to pay not only for the study... ~ ... but also for the living cost.

(~) There are many documents to get... ~ ... in order and applications to fill out.

(~) You'll need to know what to do... ~ ... if you get sick or encounter another emergency abroad since you're a long way from people who can help.

(~) Of course there are ways to protect your money... ~ ... while traveling abroad and to ensure you're safety while traveling, but things can happen anywhere.

Модуль 4. Семестр 4.

РАЗДЕЛ 7.

Тема 7.1. Времена группы Perfect Continuous.

Цель: Повторение и закрепление грамматического материала по теме «Времена группы Perfect Continuous».

Перечень изучаемых элементов содержания

Грамматическое время Present Perfect Continuous

Грамматическое время Past Perfect Continuous

Грамматическое время Future Perfect Continuous

Вопросы для самоподготовки:

1. Выполнить грамматические упражнения

Формы контроля самостоятельной работы обучающихся: устный индивидуальный и групповой опрос, проверка письменных грамматических упражнений

Тема 7.2. Global languages.

Цель: Активизация лексико-грамматического материала в диалогической и монологической речи. Обучение поисковому и просмотровому чтению.

Перечень изучаемых элементов содержания

Лексика по теме “Global languages”.

Global English.

Russian language in the world.

Вопросы для самоподготовки:

1. Роль и место английского языка в мире.

2. Роль и место русского языка в мире.

Формы контроля самостоятельной работы обучающихся: устный индивидуальный и групповой опрос.

ПРАКТИЧЕСКОЕ ЗАДАНИЕ К РАЗДЕЛУ 7

Форма практического задания: текстовые упражнения, лексико-грамматический перевод, темы для беседы, эссе, доклада

Примерный перечень текстов для чтения и перевода к разделу 7

Вариант 1.

Global English

The English language is now the first language of about 400 million people, the **native** language of 12 nations and the **official** or **semiofficial** language of 33 more nations. That means one in every seven people in the world speaks English. The English language has become the “new latin” of the century, the world’s top **tongue**. One billion people speak English. That’s 20% of the world population. For the other 600 million it’s either a second language or a foreign language. There are more than 500,000 words in the Oxford English Dictionary. **Compare** that **with** the **vocabulary** of German (about 200,000) and French (about 100,000) At present no other language on Earth is better **suited** to play the role of a world language.

English is so **widespread** nowadays because it has become the standard language for all kinds of international **communication**: 80% of all information in the world’s computers is in English; **nearly** 50% of all the companies in Europe communicate with one another in English; 75% of all international letters are in English. English is also the international language of business people, **pilots**, **diplomats** and **politicians**, sportsmen and **scientists**, doctors and students, musicians and singers.

Obviously English is going to become even more important as a global language, **dominating** world trade, computers and media.

Not so long ago learning English was not much fun. You only had to read boring texts, translate them from English into Russian and back and learn lists of words by heart.

Today learning English has become much more **exciting**. Students can enjoy a kind of **pronunciation** and **various accents** listening to the CDs read by native speakers. Watching video and DVD films allow students to see **authentic** movies with or without **subtitles**. You can use the computer not only for playing games but also for **acquiring knowledge**. The Internet is a **boundless** world of learning **opportunities**. There are a lot of sites **providing** different activities, students' cafes and chats. You can ask any questions to the world's top teachers and you will get your answers in a second. You can find the words of popular songs in English and sing along with your favourite singers. And finally if you can **afford** it, go **abroad** and learn English with native speakers in an English-speaking country.

Because English is so widely spoken, it has often been referred to as a "global language", the **lingua franca** of the modern era. While English is not an official language in many countries, it is currently the language most often taught as a second language around the world. Some **linguists** believe that it is no longer **the exclusive** cultural **sign** of "native English speakers", but it rather a language that is **absorbing aspects** of cultures worldwide as it continues to grow. It is, by international **treaty**, the official language for **aerial** and **maritime** communications, as well as one of the official languages of the European Union, the United Nations, and most international athletic organizations, including the International Olympic Committee.

English is the language most often studied as a foreign language in the European Union (by 89% of schoolchildren), followed by French (32%), German (18%), and Spanish (8%). It is also the most studied in the People's republic of China, Japan, South Korea, and Taiwan.

Books, magazines, and newspapers written in English are available in many countries around the world. English is also the most **commonly** used language in the sciences. In 1997, the Science Citation Index reported that 95% of its **articles** were written in English, even though only half of them came from authors in English-speaking countries.

Варуаиш 2.

Russian Language in the world

In the XX century Russian language was included in the so-called world (global) languages. The spread of the Russian language geographically and territorially was largely the result of the actions of the Russian **empire**, then the USSR. The status of the Russian language was **enshrined** in the United Nations, where Russian is a working language.

In the early XX century Russian language owned by **approximately** 150 million people – mostly citizens of the Russian Empire. Over the next 90 years, the number of knowledgeable Russian language has **increased** to approximately 350 million people, with 286 million of them lived in the USSR, where Russian was the state language and for the most part, its inhabitants were the native language, and over 70 million people (mainly in the republics of the USSR, Eastern European, Balkan countries and some Asian countries) also to some **extent** know Russian language.

Russian is an East Slavic language and an official language in Russia, Belarus and Kyrgyzstan. It is an unofficial but widely spoken language in Ukraine, Moldova, Latvia, Estonia, and to a lesser extent, the other countries that were once **constituent** republics of the Soviet Union and **former participants** of the Eastern Bloc. Russian belongs to the family of Indo-European languages and is one of the three living members of the East Slavic languages. Written examples of Old Slavonic are **attested** from the 10th century onwards.

Russian is the eighth most spoken language in the world by number of native speakers and the seventh by total number of speakers. The Russian language is one of the six official languages of the United Nations.

Russian is a Slavic language of the Indo-European family. Over the course of centuries, the vocabulary and literary style of Russian have also been **influenced** by western and Central European languages such as Greek, Latin, Polish, Dutch, German, French, Italian and English, and to a lesser extent the language to the south and the east: Uralic, Turkish, Persian, Arabic, as well as Hebrew. It is

also regarded by the United States Intelligence Community as a “**hard target**” language, due to both its difficulty to master for English speakers and its critical role in American world policy.

In the end, about the Russian language in the world following picture: the Russian language is spoken by approximately 170 million people, 350 million have a good **grasp of**. Outside their historical homeland (Russia) is home to more than 30 million people, for whom Russian is their native language. 180 million people, the **inhabitants** of the countries near and far abroad, study Russian language. All these factors make Russian language a means of global communication.

Примерный перечень заданий к тексту к разделу 7

(??) Match English phrases from the text with their Russian equivalents. Подберите русские эквиваленты к английским словосочетаниям

- (~) **lingua franca**~лингва-франка
- (~) **native language**~родной язык
- (~) go abroad~поехать за границу
- (~) world trade~мировая торговля
- (~) various accents~различные акценты
- (~) acquiring knowledge~приобретение знания
- (~) **authentic movies**~оригинальные фильмы
- (~) international treaty~международная конвенция
- (~) “hard target”~перспективный
- (~) grasp of ~общепонятный
- (~) United Nations~Организация Объединенных Наций
- (~) European Union~Европейский Союз
- (~) by heart~ наизусть

(??) Match the words from the text and their synonyms. Подберите к данным словам синонимы.

- (~) nation ~ people
- (~) language ~ tongue
- (~) dominating ~ commanding
- (~) abroad ~ overseas
- (~) treaty ~ convention
- (~) maritime ~ marine
- (~) aerial ~ airy
- (~) aspect ~ phase
- (~) union ~ confederation
- (~) approximately ~ about
- (~) former ~ ex
- (~) participant ~ member
- (~) communication ~ touch

Написать эссе на одну из предложенных тем:

1. Is the Russian the most difficult language to learn?
 2. Why do you think people try to protest against the influence of the English language?
 3. You are as many times a man as many languages you know.
 4. Language is human communication through speech, writing, or both.
- Время — 40 мин, объем 500 - 700 печ. зн.

Примерный перечень тем докладов к разделу 7:

- Language families
- The Slavic languages
- The languages spoken in Great Britain

- American English is one of the many varieties of English

Примерный перечень тем диалогов к разделу 7:

1. Learning a foreign language makes people work hard.
2. What future for the English language is predicted?
3. British and American English.
4. In its role as a global language, Russian has become one of the most important academic and professional tools.

РУБЕЖНЫЙ КОНТРОЛЬ К РАЗДЕЛУ 7:

Форма рубежного контроля – тест

- (??) Choose the correct order of the sentence. Выберите правильный порядок слов в предложении.
- (?) I have been never to London.
 - (!) I have never been to London.
 - (?) I never have been to London.
- (??) Choose the correct order of the sentence. Выберите правильный порядок слов в предложении.
- (?) I have been often there.
 - (?) I often have been there.
 - (!) I have often been there.
- (??) Choose the correct order of the sentence. Выберите правильный порядок слов в предложении.
- (?) He yet hasn't finished his work.
 - (!) He hasn't finished his work yet.
 - (?) He hasn't yet finished his work.
- (??) Choose the correct order of the sentence. Выберите правильный порядок слов в предложении.
- (?) I already have read this book.
 - (!) I have already read this book.
 - (?) I have this book already read.
- (??) Choose the correct order of the sentence. Выберите правильный порядок слов в предложении.
- (!) I have never read that book.
 - (?) I never have read that book.
 - (?) I have read that book never.
- (??) Choose the correct order of the sentence. Выберите правильный порядок слов в предложении.
- (!) Have you read the newspaper today?
 - (?) You read the newspaper read today?
 - (?) Have you today read the newspaper?
- (??) Choose the right synonyms of the word *nation*. Подберите правильный синоним к слову *nation*.
- (!) people
 - (?) empire
 - (?) union
- (??) Choose the right synonym of the word *language*. Подберите правильный синоним к слову *language*.
- (?) communication
 - (?) knowledge
 - (!) tongue
- (??) Choose the right synonym of the word *union*. Подберите правильный синоним к слову *union*.
- (!) confederation
 - (?) communication
 - (?) dream
- (??) Choose the right synonym of the word *abroad*. Подберите правильный синоним к слову *abroad*.
- (!) overseas
 - (?) maritime

- (?) aerial
- (??) Choose the right synonym of the word *participant*. Подберите правильный синоним к слову *participant*.
- (?) treaty
- (!) member
- (?) union
- (??) Choose the right synonym of the word *treaty*. Подберите правильный синоним к слову *treaty*.
- (!) convention
- (?) city
- (?) union
- (??) Choose the right synonym of the word *approximately*. Подберите правильный синоним к слову *approximately*.
- (?) after
- (?) at the moment
- (!) about
- (??) Choose the right Russian equivalent to the phrase *lingua franca*. Подберите правильный перевод к словосочетанию *lingua franca*.
- (!) лингва-франка
- (?) мировая торговля
- (?) граница
- (??) Choose the right equivalent to the phrase *native language*. Подберите правильный перевод к словосочетанию *native language*.
- (?) коренной житель
- (?) родная речь
- (!) родной язык
- (??) Choose the right equivalent to the phrase *European Union*. Подберите правильный перевод словосочетания *European Union*.
- (!) Европейский Союз
- (?) Советский Союз
- (?) Национальный Союз
- (??) Choose the right equivalent to the phrase *by heart*. Подберите правильный перевод словосочетания *by heart*.
- (!) наизусть
- (?) быстро
- (?) от сердца
- (??) Choose the right equivalent of the words *various accents*. Подберите правильный эквивалент к слову *various accents*.
- (!) различные акценты
- (?) международные акценты
- (?) новые акценты
- (??) Choose the right equivalent of the words *world trade*. Подберите правильный эквивалент к слову *world trade*.
- (??) мировые цены
- (??) мировой кризис
- (!) мировая торговля
- (??) Choose the right equivalent of the words *authentic movies*. Подберите правильный эквивалент к слову *authentic movies*.
- (!) оригинальные фильмы
- (??) фильмы с субтитрами
- (??) немые фильмы
- (??) Choose the right equivalent of the words *United Nations*. Подберите правильный эквивалент к слову *United Nations*.
- (!) Организация Объединенных Наций

(?) Европейский Союз

(?) Соединенные Штаты Америки

(??) Choose the right equivalent of the words *acquiring knowledge*. Подберите правильный эквивалент в слову *acquiring knowledge*.

(??) новые знания

(??) языковые знания

(!) приобретение знаний

(??) Choose the right equivalent of the words "*hard target*". Подберите правильный эквивалент к слову "*hard target*".

(!) перспективный

(??) современный

(??) оригинальный

(??) Choose the right equivalent of the word *scientist*. Подберите правильный эквивалент к слову *scientist*.

(!) ученый

(??) дипломат

(??) бизнесмен

(??) Choose the right equivalent of the word *article*. Подберите правильный эквивалент к слову *article*.

(!) статья

(??) доклад

(??) перевод

(??) Choose the right equivalent of the word *vocabulary*. Подберите правильный эквивалент к слову *vocabulary*.

(!) словарный запас

(??) словарь

(??) переводчик

(??) Choose the right equivalent of the word *opportunity*. Подберите правильный эквивалент к слову *opportunity*.

(??) язык

(??) знание

(!) возможность

(??) Choose the right equivalent of the word *sign*. Подберите правильный эквивалент к слову *sign*.

(??) статья

(??) предложение

(!) признак

(??) Choose the right equivalent of the word *subtitles*. Подберите правильный эквивалент к слову *subtitles*.

(!) субтитры

(??) фильмы

(??) языки

(??) Choose the right equivalent of the word *empire*. Подберите правильный эквивалент к слову *empire*.

(!) империя

(??) нация

(??) государство

(??) Choose the right definitions to the term *pilot*. Подберите правильное определение к термину *pilot*.

(!) a person who controls an aircraft or spacecraft

(??) a scientist who specializes in medical operation

(??) a person who works in hospital

(??) Choose the right definition to the term *diplomat*. Подберите правильное определение к термину *diplomat*.

- (??) a person who runs a hospital
 (??) a person who works in dental clinic
 (!) a person who represents one country in another
 (??) Choose the right definition to the term *politician*. Подберите правильное определение к термину *politician*.
 (!) a person whose business is politics
 (??) a person who performs on stage
 (??) a person who plays in orchestra
 (??) Choose the right definition to the term *vocabulary*. Подберите правильное определение к термину *vocabulary*.
 (!) words known, learnt, used
 (??) translated words
 (??) words in different languages
 (??) Choose the right definition to the term *article*. Подберите правильное определение к термину *article*.
 (!) a separate piece of writing in a newspaper, magazine
 (??) a written words in newspaper
 (??) a story in magazine
 (??) Choose the right definition to the term *linguist*. Подберите правильный эквивалент к термину *linguist*.
 (!) a person who is good at foreign languages
 (??) a person who graduated from university
 (??) a person works in a library
 (??) Choose the right definition to the term *inhabitant*. Подберите правильный эквивалент к термину *inhabitant*.
 (??) a person who lives in town
 (!) a person who is lives in particular place for a long period of time
 (??) a person who lives in the country
 (??) Choose the right half of the sentence : *The English language is now...* . Подберите правильное окончание предложения: *the English language is now ...* .
 (??) the second language of about 500 million people
 (!) the first language of about 400 million people
 (??) the native language in England
 (??) Choose the right half of the sentence: *There are more than 500,000 words...*
 Подберите правильное окончание предложения: *There are more than 500,000 words ...*
 (!) in the Oxford English Dictionary
 (??) in the Russian Dictionary
 (??) in English
 (??) Choose the right half of the sentence: *The Internet is....*
 Подберите правильное окончание предложения: *The Internet is... .*
 (??) a grasp of English
 (??) lingua franca
 (!) a boundless world of learning opportunity
 (??) Choose the right half of the sentence: *Today learning English has become... .*
 Подберите правильное окончание предложения: *Today learning English has become... .*
 (!) much more exciting
 (??) more difficult
 (??) easier
 (??) Choose the right half of the sentence: *Russian is...* .Подберите правильное окончание предложения: *Russian is... .*
 (!) a Slavic language of the Indo-European family
 (??) a second language
 (??) a first language

(??) Choose the right half of the sentence: *There are a lot of sites providing...* . Подберите правильное окончание предложения: *There are a lot of sites providing...* .

(!) different activities, students' cafes and chats

(??) authentic movies

(??) learning English

(??) Choose the right half of the sentence: *The Russian language....* Подберите правильное окончание предложения: *The Russian language...*

(??) is one of the six official languages in European Union

(??) is native language

(!) is one of the six official languages of the United Nations

(??) Choose the right half of the sentence: *Russian...* .

Подберите правильное окончание предложения: *Russian...* .

(!) is a Slavic language of the Indo-European family

(??) is a language in science

(??) is a language of communication

(??) Choose the right half of the sentence: *English is also the most commonly used language...* .

Подберите правильное окончание предложения: *English is also the most commonly used language...* .

(??) in the United Nations

(!) in the sciences

(??) in European Union

(??) Choose the right half of the sentence: *Today learning English has become much more ...* .

Подберите правильное окончание предложения: *Today learning English has become much more...*

(!) exciting

(??) interesting

(??) boring

(??) Choose the right half of the sentence: *Written examples of Old Slavonic are attested ...* .

Подберите правильное окончание предложения: *Written examples of Old Slavonic are attested...* .

(!) from the 10th century onwards

(??) from the 18th century onwards

(??) from the 21st century onwards

(??) Choose the right half of the sentence: *I have never...* . Подберите правильное окончание предложения: *I have never...* .

(!) been to London

(??) was in London

(??) already been to London

(??) Choose the right half of the sentence: *I ...* . Подберите правильное окончание предложения: *I ...* .

(??) already have read this book

(!) have already read this book

(??) read already have this book

РАЗДЕЛ 8.

Тема 8.1. Passive Voice.

Цель: Повторение и закрепление грамматического материала по теме «Passive Voice».

Перечень изучаемых элементов содержания

Образование форм Present, Past, Future Simple, Continuous, Perfect Passive

Сравнение действительного залога и страдательного залога

Употребление страдательного залога

Вопросы для самоподготовки:

1. Выполнить грамматические упражнения

Формы контроля самостоятельной работы обучающихся: устный индивидуальный и групповой опрос, проверка письменных грамматических упражнений

Тема 8.2. Social life.

Цель: *Активизация лексико-грамматического материала в диалогической и монологической речи. Обучение поисковому и просмотровому чтению.*

Перечень изучаемых элементов содержания

Лексика по теме “Social life”.

Family matters.

Three Generations Under One Roof.

Вопросы для самоподготовки:

1. Составьте тематический англо-русский и русско-английский глоссарий по теме “Jobs and Professions”.
2. Назовите специальности и расскажите о требованиях, предъявляемых к этим специалистам.
3. Перечислите ряд специальностей и расскажите о требованиях, предъявляемых к этим специалистам.

Формы контроля самостоятельной работы обучающихся: устный индивидуальный и групповой опрос.

ПРАКТИЧЕСКОЕ ЗАДАНИЕ К РАЗДЕЛУ 8

Форма практического задания: текстовые упражнения, лексико-грамматический перевод, темы для беседы, эссе, доклада

Примерный перечень текстов для чтения и перевода к разделу 8

Вариант 1.

Family matters. “Why is my child acting this way?”

Many parents ask, “Why is my child acting this way?” Children misbehave for many reasons. The information given in this lesson will help you understand why your child misbehaves. Once you understand why a young child is misbehaving, it is easier to choose effective guidance techniques to handle the situation. Children need to feel that they belong to you, to the family, to the class at school, to a group of friends. They may misbehave to gain membership or to find out if they will still be accepted. Thus, it is important to let children know you love them and that they are still part of the family, even when they behave badly. Children misbehave to get attention. To a child, any kind of attention is better than no attention.

Some children feel their parents do not like them or do not talk or spend time with them. Therefore, these children act up to gain attention. Children who feel this way may even try to get in trouble to be noticed by a parent. Give your child attention when he or she is behaving well. Don't make your child misbehave to get your attention.

Children misbehave when they feel inadequate or lack confidence. They may act out when afraid to try new things or fear failure at a new task. Help children understand that everyone makes mistakes. Children misbehave when they do not feel well. Children need 8-12 hours of sleep each night, healthful foods, fresh air, and exercise every day. Without these essentials, they may be hard to get along with, just as an adult might be. Most discipline problems occur around 8 a.m., noon, p.m., and 8 p.m., times when children are hungry and tired. A change in behavior is often a sign that a child is ill or has a physical discomfort. Be careful not to punish your child for having a physical ailment.

Children misbehave when they are upset. A change in the season, daylight savings time, or a new schedule are minor factors that can upset a child's routine. Major factors can include divorce or moving to a new home. The child does not know how to act in the new situation and needs reassurance and instruction to guide their behavior. Children misbehave when they are disappointed. A canceled trip, a parent that does not show up for visitation, or a rained-out ball game can cause frustration and irritability

in all of us. This is when children need adults who can accept their feelings to help them cope with their disappointment.

Children misbehave when they are discouraged. Adults are often too quick to tell a child when they do something wrong and forget to tell them what they are doing right. Children who believe that they are bad will act bad, and perhaps hurt others. A child who believes he or she is stupid will not do well in school. Children need praise and approval, even for small things like saying “thank you.” This prevents them from having to misbehave to get attention. People often say discouraging things to children that they would never say to an adult. Try to show your child the same courtesy and encouragement that you give your adult friends.

Children misbehave when they feel unloved. The bond between parent and child makes the child want to please the parent by behaving well. Parental love motivates the parent to care for the child. A loving relationship is essential for positive discipline to guide the child’s behavior. Your child’s actions will improve if you show signs of love: hugs, kind words, and sharing experiences. Children may misbehave when they do not know what to do in a new setting or circumstance. Children make mistakes when they are learning something new; for instance, falling often when learning to walk, or mispronouncing new words. Try to have patience as your child learns acceptable behavior. Some acts that parents refer to as wrong are simply mistakes. The child needs to see appropriate behavior. Try to anticipate new situations your child may encounter and talk about what they will be like. Discuss the problems and choices of behavior a child needs to make when exposed to a new setting. Parents cannot always be with their child when situations arise. Thus, it is important to practice thinking ahead. For example, talk with your three-year-old about how to answer the phone.

Children misbehave when they imitate their parents. Children experiment with behavior they see on television, at school, and at child care by mimicking other adults and children. Unfortunately, we cannot control what our children see others doing, but we can control what we do by acting as good role models and admitting our mistakes. If a parent swears, the child may use bad language as well. If a parent hits a child, the child may hit a brother or sister. Parents can say, “I was wrong to yell.” We need to make clear to children which behaviors we want them to choose for themselves. This is especially important when bad behavior is presented as cute, heroic, or funny in television and movies. Children test their parent’s discipline. They want to know that their parents truly mean what they say. Misbehavior can occur when a child checks to see which behaviors the parent likes and dislikes. Be firm about what is important to you and the behaviors you value, in order to meet the goals you have for your child. Sometimes children misbehave when trying to stand up for themselves and their ideas. This is a sign of growing up. They may run away from an abusive parent or refuse to do something they think is wrong. In some cases, after seeing the child’s point of view, the parent changes their own views or behaviors. In other cases, the parent may decide to insist on obedience. Be patient. Children have a lot to learn. You have 12-18 years to teach your child how to behave. Children misbehave when we expect too much or too little from them. Take the time to enjoy your children as they learn about right and wrong behavior. Your children need to know that you accept them just the way they are. Let them know you will always love them and will be there to teach them what is right. Emphasize that they can depend on your love and discipline.

Children sometimes misbehave because it is a way to get what they want. If misbehavior has worked in the past, it may continue, whether it is wanting another child’s toy or the parent’s attention. Make it clear to your child that they do not have to earn your love by behaving well; you love them no matter what. Show your child acceptable behavior. Emphasize that because you love your child and because you are a responsible parent, you want your children to know how to behave correctly. Children feel love and acceptance when you listen to them talk about their thoughts, feelings, and safety. Be generous and sincere with your approval and praise. Try to say at least five positive things to your child for each time you criticize. Praise should be about the course of Children feel love and acceptance when you listen to them talk about their thoughts, feelings, and action. “You did a good job of picking up the toys” is better than saying, “You are a good boy for picking up the toys.”

Avoid put-downs and name-calling. Television comedy is full of this type of sarcasm among friends and family. In many families, children and teenagers copy this behavior. The whole family tries to think of clever put-downs to say quickly. Actually, these insulting remarks can make people feel

worthless, incapable, and unhappy. In an atmosphere of put-downs children will not attempt new things for fear of being teased. Put-downs and name-calling are inappropriate discipline methods. For instance, calling your child a "knothead" for doing something foolish only closes the door for communication. Our culture is so full of such words that it may be difficult to avoid; however, avoiding them will have positive results for your family. You will be glad you made the extra effort to stop put-downs and name-calling in your family.

Вариант 2.

Advantages and Disadvantages of Being an Only Child

The Advantages:

Being an only child can be either good or bad, depending on how you perceive it and how you are brought up by your parents. The advantages could be that you get the undivided love and attention of your parents. They would dote on you more and provide for you more - in terms of getting you stuff, toys, etc. Obviously, being an only child means that your parents have only you to spend the money on and not have to share it among other siblings. So, you'd get more toys than normal, more money to spend than normal, more inheritance than normal, and of course more love from your parents than normal.

As an only child, you may also be spared the complications arising out of having an overbearing, unhelpful, competitive sibling. It is no fun having a sibling like this, who hoards the attention of your parents, who in the eyes of your parents can do no wrong and is doted upon to no end, often at your expense. They may well walk off with much of the inheritance by virtue of being the doted one in the family. As an only child, you would be free of any of these complications.

As an only child, you may grow up to be more independent and able to fend for yourself better, if your parents haven't spoiled you by tending to your each and every need. Not having an older sibling to help you every step of the way may in that sense be beneficial and make you capable of looking after yourself earlier in life. Therefore, being an only child can certainly have its advantages.

Disadvantages of being an only child

As far as disadvantages go, the "Little Emperor Syndrome" comes to mind. For those unfamiliar with the term, "Little Emperor Syndrome" refers to the Chinese situation involving parents and their single child. Of course, all of you would be aware of China's one-child policy. Little Emperor Syndrome is an unintended consequence of that policy. This is a situation in which the parents lavish their love, attention, resources on this one child of theirs, and as a result, the child becomes spoilt and, well, behaves like a "Little Emperor." This sort of excessive attention and care can prove detrimental in the long term for the child. The child gets used to having everything done, managed, taken care of - by their parents. When they have to live in the real world and face real problems, they might not be able to cope with it. They may lack self-confidence to go out in the world and get things done for themselves. They might feel lost outside of the cocoon that their parents created for them. This of course need not always be the case and can be overcome by good parenting.

Perhaps the most apparent disadvantage of being an only child is the feeling of loneliness - not having a sibling to play with regularly and to be able to share your thoughts and memories with. When your parents are no longer around, not having a sibling to talk about things with or look up to for any kind of help or support can be quite a disadvantage. Also, when your parents get older, being an only child, you would have to shoulder the responsibility of taking care of your parents on your own, which might be overwhelming. As an only child, you may also face an immense pressure put on you by your parents; for example, to keep the family name going or to do well in your academics. As an only child, you would also be watched with an eagle eye by your parents and this may be quite suffocating and stressful for you. If you had siblings, the pressure wouldn't be as much and you may perhaps be able to lead a more stress-free life. This again would be a highly subjective experience. There may be many who may feel no stress at all and are able to take this pressure, real or perceived, within their stride.

Примерный перечень заданий к тексту к разделу 8

(??) Match the words from the text and their synonyms. Подберите к данным словам синонимы.

(~) misbehave ~ act up

- (~) guide ~ manage
- (~) reassurance ~ support
- (~) ailment ~ sickness
- (~) tease ~ bedevil
- (~) courtesy ~ politeness
- (~) emphasize ~ accent
- (~) frustration ~ disappointment
- (~) expose ~ treat
- (~) stand up for ~ defend
- (~) anticipate ~ expect
- (~) gain ~ obtain
- (~) get along with ~ get on

(??) Match the halves of the sentences. Соедините половины предложений.

- (~) Children need to feel that ... ~ ... they belong to the family, to the class at school, to a group of friends.
- (~) Give your child attention when ...~... he or she is behaving well
- (~) Children misbehave when ...~... they feel inadequate or lack confidence.
- (~) Help children understand that ...~... everyone makes mistakes.
- (~) A change in behavior is often a sign that ...~... a child is ill or has a physical discomfort.
- (~) This is when children need adults ...~... who can accept their feelings to help them cope with their disappointment.
- (~) People often say discouraging things to children that ...~... they would never say to an adult.
- (~) Your child's actions will improve if ...~... you show signs of love: hugs, kind words, and sharing experiences.
- (~) We need to make clear to children which ...~... behaviors we want them to choose for themselves.
- (~) Television comedy is full of ...~... this type of sarcasm among friends and family.

Примерный перечень тем диалогов к разделу 8:

1. Some families have an only child; others choose to have two, three or even more children. What can you say for and against being an only child in the family?
2. Our grandparents say their way of life was more much secure. However, young people have many more life opportunities nowadays. What is your opinion? Which way of life do you find more satisfying?
3. Lots of young people believe that it's important to look nice. However, adults often think that young people pay too much attention to their appearance and fashion. What is your opinion? Do you care what you wear?

РУБЕЖНЫЙ КОНТРОЛЬ К РАЗДЕЛУ 8:

Форма рубежного контроля – тест

(??) Match the words from the text and their synonyms. Подберите к данным словам синонимы

- (~) misbehave ~ act up
- (~) guide ~ manage
- (~) reassurance ~ support
- (~) ailment ~ sickness
- (~) tease ~ bedevil
- (~) courtesy ~ politeness
- (~) emphasize ~ accent
- (~) frustration ~ disappointment
- (~) expose ~ treat
- (~) stand up for ~ defend
- (~) anticipate ~ expect

- (~) gain ~ obtain
- (~) get along with ~ get on

(??) Match the halves of the sentences. Соедините половины предложений

- (~) Children need to feel that ... ~ ... they belong to the family, to the class at school, to a group of friends.
- (~) Give your child attention when ... ~ ... he or she is behaving well
- (~) Children misbehave when ... ~ ... they feel inadequate or lack confidence.
- (~) Help children understand that ... ~ ... everyone makes mistakes.
- (~) A change in behavior is often a sign that ... ~ ... a child is ill or has a physical discomfort.
- (~) This is when children need adults ... ~ ... who can accept their feelings to help them cope with their disappointment.
- (~) People often say discouraging things to children that ... ~ ... they would never say to an adult.
- (~) Your child's actions will improve if ... ~ ... you show signs of love: hugs, kind words, and sharing experiences.
- (~) We need to make clear to children which ... ~ ... behaviors we want them to choose for themselves.
- (~) Television comedy is full of ... ~ ... this type of sarcasm among friends and family.

(??) Complete the sentences with the words given below. Подставьте слова в предложения

- (~) He doesn't mean to _____; he just doesn't know better. ~ misbehave
- (~) I consider him _____ of dishonesty. ~ incapable
- (~) I _____ to sing, but my throat was too hoarse. ~ attempt
- (~) Please extend them the _____ of your presence. ~ courtesy
- (~) The government should implement this policy to _____ this serious problem. ~ cope with
- (~) He would probably have died by the hand of the executioner, if indeed the executioner had not been _____ by the populace. ~ anticipate
- (~) I wish the kids would _____ better. ~ get along
- (~) Three armies _____ at Waterloo. ~ encounter
- (~) Children may _____ in class in an effort to get attention. ~ act up
- (~) Though I disagreed with him, I respected him for _____ what he believed in. ~ stand up for
- (~) When you _____ the bag, make sure to support the bottom. ~ pick up
- (~) _____ your _____ - there is no need to rush. ~ take time
- (~) Once again I must _____ that I am not talking about conscious motives. ~ emphasize
- (~) Not so much _____ with a son as a father's anger at failing to be the man he wanted to be. ~ frustration
- (~) The course content will cover theoretical _____ and well control practical simulation. ~ essentials
- (~) And at each satisfactory reply he murmured, as if to himself in a tone of _____: 'Come, so much the better; that's just as it should be!'. ~ reassurance

(??) Match English phrases with their Russian equivalents. Подберите русские эквиваленты к английским словосочетаниям

- (~) bag filled with treats ~ сумка, наполненная вкусностями
- (~) few blocks away ~ в нескольких кварталах
- (~) its own space ~ свое собственное пространство
- (~) to grow rapidly ~ стремительно расти
- (~) to favor somebody ~ благоприятствовать кому-либо
- (~) bachelor party ~ холостяцкая вечеринка
- (~) to endure eight hours of Chinese school ~ вытерпеть восемь часов китайской школы
- (~) to keep household running ~ поддерживать домашнее хозяйство

- (~) has nearly tripled ~ увеличилось почти втрое
- (~) paternal grandparents ~ бабушка и дедушка по отцовской линии
- (~) ages 4 through 17 ~ возраст от 4 до 17 лет

(??) Match the words from the text and their synonyms. Подберите к данным словам синонимы

- (~) hand out ~ distribute
- (~) amid ~ among
- (~) endure ~ take away
- (~) estate ~ property
- (~) value ~ worth
- (~) arrangement ~ convention
- (~) mortgage ~ loan, hypothec
- (~) irreverent ~ disrespectful
- (~) span ~ range
- (~) favor ~ patronize
- (~) common ~ conventional
- (~) branch ~ offshoot

(??) Match the terms and their definitions. Соедините термины и их определения

- (~) bachelor ~ A man who is socially regarded as able to marry, but has not yet.
- (~) dutiful ~ Accepting of one`s legal or moral obligations and willing to do them well and without complaint.
- (~) block ~ The distance from one street to another in a city that is built

Оформление работ, выполняемых в рамках самостоятельной работы осуществляется в соответствии с Методическими указаниями по оформлению письменных работ обучающихся в рамках самостоятельной работы, утвержденными Учебно-методическим советом РГСУ, Протокол № 2 от 25 июня 2015 года.

Конкретные практические задания и задания для рубежного контроля определяются в учебно-методических материалах по работе обучающихся в электронной информационно-образовательной среде РГСУ с применением технологий электронного обучения по данной дисциплине, утверждаемых ежегодно факультетом.

5. Фонд оценочных средств для проведения промежуточной аттестации обучающихся по дисциплине (модулю)

5.1. Форма промежуточной аттестации обучающегося по дисциплине (модулю)

Контрольным мероприятием промежуточной аттестации обучающихся по дисциплине (модулю) является зачет (1 и 3 семестры) и зачет с оценкой (2 и 4 семестры), который проводится в устно-письменной форме.

5.2. Перечень компетенций с указанием этапов их формирования в процессе освоения образовательной программы

Код компетенции	Содержание компетенции	Результаты обучения	Этапы формирования компетенций в процессе освоения образовательной программы
ОК-5	способность к коммуникации в устной и письменной формах на русском и иностранном языках для решения задач межличностного и межкультурного взаимодействия	знать: основные правила коммуникации в устной и письменной форме на иностранном (английском) языке	Этап формирования знаний
		уметь: обеспечить коммуникацию в письменной и устной форме на иностранном (английском) языке	Этап формирования умений
		владеть: навыками устной и письменной коммуникации на иностранном (английском) языке	Этап формирования навыков и получения опыта

5.3. Описание показателей и критериев оценивания компетенций на различных этапах их формирования, описание шкал оценивания

Код компетенции	Этапы формирования компетенций	Показатель оценивания компетенции	Критерии и шкалы оценивания
ОК-5	Этап формирования знаний	Теоретический блок вопросов. Уровень освоения программного материала, логика и грамотность изложения, умение самостоятельно обобщать и излагать материал	1) обучающийся глубоко и прочно освоил программный материал, исчерпывающе, последовательно, грамотно и логически стройно его излагает, тесно увязывает с задачами и будущей деятельностью, не затрудняется с ответом при видоизменении задания, умеет самостоятельно обобщать и излагать материал, не допуская ошибок – 9-10 баллов; 2) обучающийся твердо знает программный материал, грамотно и по

			<p>существу излагает его, не допуская существенных неточностей в ответе на вопрос, может правильно применять теоретические положения -7-8 баллов;</p> <p>3) обучающийся освоил основной материал, но не знает отдельных деталей, допускает неточности, недостаточно правильные формулировки, нарушает последовательность в изложении программного материала - 5-6 баллов;</p> <p>4) обучающийся не знает значительной части программного материала, допускает существенные ошибки -0-4 балла.</p>
ОК-5	Этап формирования умений	<p>Аналитическое задание: <i>чтение со словарем и без словаря текстов по теме, доклад по теме, эссе.</i></p> <p>Практическое применение теоретических положений применительно к профессиональным задачам, обоснование принятых решений</p>	<p>1) свободно справляется с задачами и практическими заданиями, правильно обосновывает принятые решения, задание выполнено верно, даны ясные аналитические выводы к решению задания, подкрепленные теорией - 9-10 баллов;</p> <p>2) владеет необходимыми умениями и навыками при выполнении практических заданий, задание выполнено верно, отмечается хорошее развитие аргумента, однако отмечены погрешности в ответе, скорректированные при собеседовании -7-8 баллов;</p> <p>3) испытывает затруднения в выполнении практических заданий, задание выполнено с ошибками, отсутствуют логические выводы и заключения к решению 5-6 баллов;</p> <p>4) практические задания, задачи выполняет с большими затруднениями</p>
ОК-5	Этап формирования навыков и получения опыта	<p>Аналитическое задание: <i>беседа по теме, ситуационные задания, перевод)</i></p> <p>Решение практических заданий и задач, владение навыками и умениями при выполнении практических заданий,</p>	<p>3) испытывает затруднения в выполнении практических заданий, задание выполнено с ошибками, отсутствуют логические выводы и заключения к решению 5-6 баллов;</p> <p>4) практические задания, задачи выполняет с большими затруднениями</p>

		самостоятельность, умение обобщать и излагать материал.	или задание не выполнено вообще, или задание выполнено не до конца, нет четких выводов и заключений по решению задания, сделаны неверные выводы по решению задания - 0-4 баллов.
--	--	---	--

5.4. Типовые контрольные задания или иные материалы, необходимые для оценки знаний, умений, навыков и (или) опыта деятельности, характеризующих этапы формирования компетенций в процессе освоения образовательной программы

Примерные вопросы для проведения промежуточной аттестации обучающихся по дисциплине (модулю)

Для зачёта в 1 семестре необходимо продемонстрировать знание следующих теоретический блок вопросов:

1. Фонетика английского языка
2. Простые предложения.
3. Повествовательные простые предложения.
4. Вопросительные простые предложения.
5. Отрицательные простые предложения.
6. Сложные предложения.
7. Повествовательные сложные предложения.
8. Вопросительные сложные предложения.
9. Отрицательные сложные предложения.
10. Сложноподчиненные предложения.
11. Главные члены предложения.
12. Второстепенные члены предложения.
13. Структура английского предложения.
14. Порядок слов.
15. Личные местоимения.
16. Глагол to be. Спряжение.
17. Глагол to be. Употребление.
18. Глагол *to be* в настоящем времени.
19. Глагол *to be* в прошедшем времени.
20. Глагол *to be* в будущем времени.
21. Специальные вопросы.
22. Роль вспомогательного глагола.
23. Конструкция *there is/there are*.
24. Конструкция *there was/there were*.
25. Конструкция *there will be*.

N.

Аналитические (практические) вопросы подразделяются на разговорные темы, темы эссе, а также на чтение, перевод и пересказ текста.

Тексты

My family

Let me introduce myself. My name is Alexander, Alec for short. My full name is Alrxander Sergejevich Orlov. Orlov is my **surname**, Alexander is my first name and Sergejevich is my **patronymic**. I am not yet nineteen.

At the moment I am a first-year student at the University.

My parents have two more children besides me. Thus I have got an older brother and a younger sister. My sister Helen is just out of school. She is seventeen. She is a pretty girl with brown hair and soft dark-brown eyes. Her dream is to become a pianist.

My brother, whose name is Michael, is eight years my **senior**. He is twenty-seven already. He is a builder. He is married and has a family of his own. They are four in the family. He has a wife and two children – a son and a daughter. They are twins. They are lovely little children with golden hair and dark-blue eyes. They are always full of joy and **gaiety**. His wife's name is Nina. She is a **surgeon** by profession. They are not in St. Petersburg. They are in the Far East.

My parents are not old at all. Father is fifty, and Mother is three years his **junior**. My grandparents are already **pensioners** but they are still full of life and energy. They have a house in the country. Aunt Mary is with them.

She is a pleasant-looking woman of about forty. Uncle Nick, her husband, is a librarian. He is a clever man but a little unpractical. Aunt Mary, on the other hand, is very practical and full of common sense.

They have a son. He is my cousin. Peter is nineteen, tall, a fine manly fellow. He is at the University and is studying to be a chemist. He is a clever, hard-working student, a first-class footballer, and a good runner. He is strong, quiet and thoughtful like his father.

Home

Home, sweet home. It does not matter what your home is like – a **country mansion**, a more modest **detached** or **semi-detached house**, a **flat in a block of flats** or even a **room in a common flat**. Anyway, it is the place where you once move in and start to **furnish** and **decorate** it to your own taste. It becomes your second “ego”.

Your second “ego” is very big and disquieting if you have a house. There is **enough space** for everything: a **hall**, a **kitchen** with an **adjacent dining-room**, a **living-room** or a **lounge**, a couple of **bedrooms** and **closets (storerooms)**, a **toilet** and a **bathroom**. You can walk slowly **around the house** thinking what else you can do to **renovate** it. In the hall you cast a glance at the **coatrack** and a **chest of drawers for shoes**. Probably, nothing needs to be changed here.

You come to the kitchen: kitchen **furniture**, kitchen **utensils**, a **refridgerator (fridge)** with a **freezer**, a **dishdrainer**, an **electric** or **gas cooker** with an **oven**. May be, it needs a **cooker hood**.

The dining-room is lovely. A big **dining table** with **chairs** in the center, a **cupboard with tea sets** and **dinner sets**. There is enough place to **keep all cutlery** and **crockery** in. You know pretty well where things go.

The **spacious** living-room is the heart of the house. It is the place where you can have a chance to see the rest of your family. They come in the evening to sit around the **coffee table** in soft **armchairs** and on the **sofa**. You look at the **wall units**, stuffed with **china**, **crystal** and books. Some place is left for a stereo system and a TV set. A **fireplace** and **houseplants** make the living-room really **cosy**.

Your bedroom is your private area though most bedrooms are alike: a **single** or a **double bed**, a **wardrobe**, one or **two bedside tables** and a **dressing-table**.

You look inside the bathroom: a **sink**, **hot** and **cold taps** and a **bath**. Here is nothing to see in the toilet except a **flush-toilet**.

You are quite satisfied with what you have seen, but still doubt disturbs you: “Is there anything to change?” Yes! The walls of the rooms should be **papered**, and in the bathroom and toilet – **tiled!** Instead of **linoleum** there should be **parquet floors**. Instead of **patterned curtains** it is better to put darker **plain** ones, so that they might **not show the dirt**. You do it all, but doubt does not leave you. Then you start moving the furniture around in the bedroom, because the dressing-table **blocks out the**

light. You are ready to give a sigh of relief, but... suddenly find out that the lounge is too **crammed up with furniture.**

Those who live in **one-room** or **two-room flats** may feel pity for those who live in houses. They do not have such problems. At the same time they have a lot of privileges: **central heating, running water, a refuse-chute** and... nice **neighbours** who like to play music at midnight. **Owners** of small flats are happy to have small problems and they love their homes no less than those who live in **three-storied palaces.** Home, sweet home.

Темы и вопросы диалогов:

1. *Teenage marriage.*
2. *Leadership in the family.*
3. *Marriage contacts and romantic love.*
4. *Divorce and one-parent wedding.*
5. You are speaking with a distant relative trying to find out what relation you are to one another.
6. You show your family album to your friend and answer all his or her questions.
7. Families with 1 child (nuclear family) / life in a big (extended) family
8. Modern teens - awful / criticized for no reason
9. Being young - fun and entertainment / not easy
10. Childhood is the safest period of human life.
11. In Europe children begin an independent life at 18...

Темы эссе:

1. Families with many children versus families with one child.
2. The effect of divorce on children.
3. How to bridge the "generation gap".
4. The ideal family of the future.
5. My Dream House.
6. Home Sweet Home.
7. East or West – home is best.
8. Home is where the heart is.
9. My famili
10. One's character shows in his or her home.
11. I like to stay at my grandma's place.
12. Family is the most important thing in life.

Для зачёта с оценкой во 2 семестре необходимо продемонстрировать знание следующих теоретических вопросов:

1. Времена группы Indefinite.
2. Время Present Simple.
3. Вопросительные и отрицательные предложения в Present Simple.
4. Окончание –s у глаголов в 3 лице единственного числа.
5. Время Past Simple
6. Вопросительные и отрицательные предложения в Past Simple.
7. Неправильные глаголы.
8. Shall/will.
9. Время Future Simple
10. Вопросительные и отрицательные предложения в Future Simple.
11. Shan't и won't.
12. Исчисляемые существительные.
13. Неисчисляемые существительные.
14. Употребление much.
15. Употребление many.
16. A lot.

17. Употребление few.
18. Употребление little.
19. A few/a little.
20. Неопределенные местоимения.
21. Some и его производные.
22. Any и его производные.
23. No и его производные.
24. Употребление some, any, no в отрицательных предложениях.
25. Употребление some, any, no в вопросительных предложениях.

Аналитические (практические) вопросы подразделяются на разговорные темы, темы эссе, а также на чтение, перевод и пересказ текста.

Тексты

Daily Routine

I'm in the first year at the university, where I'm studying English. My elder sister, Betty, is studying history at the same university. Betty can **organize her time wisely**, whereas I do not know what order I should do things in. I find it hard to **get up on time**, and usually I do not **get enough sleep**. I have to **wind two alarm-clocks** to make sure I do not **oversleep**.

My sister, an **early riser**, is **awake** by 7 o'clock, **refreshed** and **full of energy**. While I'm wandering round the kitchen, fighting the urge to go back to bed, my sister manages to **have a quick shower, make her bed, put on make-up, do her hair, eat a full breakfast** and **set off** to the university. It takes me an hour and a half to get ready. **I have a hasty bite** and **rush out** of the house. Even if **I catch a bus** at once I still **arrive at the university 15 minutes late**, which always makes me feel guilty.

My studies **keep me busy** all day long. **I have 14 hours of English** a week. I also **have lectures and seminars**. **At lunchtime** I meet up with my sister and we **have a snack** at the university café. After classes I make myself go to the library where I spend about six hours a week **reading for my seminars**.

My sister and I come home tired. I always find excuses to **put my homework off**. Unlike me, my sister manages to **do the housework** and **get down to homework**. I like the idea of **going to bed early**, but quite often I have to **sit up late, brushing up on my grammar and vocabulary**, though I **feel sleepy**. My sister says that **keeping late hours** ruins one's health. Of course, I agree.

As my sister and I do not get any **time off** during the week, we try to **relax** on the weekends. One of my greatest pleasures is to **lie in bed** and read my favourite books. My sister is a **sporty** person. To **keep herself fit**, **betty goes for a run** in the park; from time to time she **works out in the gym**.

I hate **staying in**, and sometimes on Saturday night my sister **takes me out to a concert or a play**. Sometimes we **go to a party** or **to a disco**. But more often than not I end up **catching up on my studies** and my sister **goes out**. I wonder how I manage to spoil my **leisure time**.

Every Monday when I **awaken** I think I should **start a new life**. I honestly think that I must become **well-organised** and correct my **daily routine**. I make plans to **go to keep-feet classes**, to **do shopping** with my sister, to **do the cleaning** and to do a hundred other good things. But then I remember that I have to **call on** my school friend in the evening, and I put off my plans till next Monday. It is always better to start a new life **in a week**.

Eating habits

As I was walking through the **gym** the other day, I caught a **glimpse** of an **overweight** woman across the room. But then I did a **double take**, and then another. The woman was me — I had seen my own reflection in a distant mirror and, for a **split second**, hadn't recognized myself. This moment of mistaken identity was **disconcerting**, but it wasn't all that unusual. Many of us are surprised by our size when reflected in the mirror or a store window — it's like thinking that a recording of your own voice **sounds off**. And while psychologists have worried for years that media images of **superslim starlets** would put the nation's collective **self-esteem** at risk, it turns out that something altogether different has

happened. As the population becomes fatter, study after study shows that instead of feeling bad about ourselves, we have entered a collective **state of denial** about how big we're actually getting.

Look at a **group of silhouettes** and see if you can choose which one matches your body.

A team of researchers led by a group from the University of Illinois at Urbana-Champaign recently asked 3,622 young men and women in Mexico to estimate their body size based on categories ranging from very **underweight** to **obese**. People in the normal weight range selected the correct category about 80 percent of the time, but 58 percent of overweight students incorrectly described themselves as normal weight. Among the obese, 75 percent placed themselves in the overweight category, and only 10 percent accurately described their body size. (Notably, a **sizable minority** who were at a healthy weight described themselves as being underweight.)

The tendency for people to **underestimate** their body sizes, according to studies in the United States, Canada, Europe and elsewhere, is remarkably consistent across cultures and age groups. So why are so many people in fat denial? Scientists are only now beginning to understand the complicated process in which the brain (in particular, the **posterior parietal cortex**) integrates signals from all the senses to form our body images. Because our bodies change over time, the brain must constantly adjust its perception. Scientists believe that this internal calibration system can sometimes go **haywire**, notably for sufferers of **anorexia**, **bulimia** and **body dysmorphic disorder**, and possibly for obese people too.

In the meantime, they certainly know that the brain's body-perception center isn't **foolproof**. In an experiment called the Pinocchio Illusion, a person can be fooled into thinking that his nose is growing. This happens when someone touching his own nose with closed eyes has his biceps stimulated to feel as if his forearm is moving forward. The brain senses the arm movement but also knows that the fingers are still touching the nose. For both sensations to be true, the brain decides that the nose must be growing.

A few years ago, researchers at University College, London, conducted a similar experiment regarding waist size. While a person's hands were resting on his waist, his **wrist tendons** were stimulated to create a sensation that they were moving inward — to feel, in other words, as if his waist were **shrinking**. Brain scans conducted during the experiment showed a marked increase in activity in the posterior parietal cortex, which gave the researchers a glimpse of the brain trying to tweak its perceived body size in real time. "The relative size of our body parts needs to be continuously updated or **recalibrated**," said Henrik Ehrsson, lead author of the study, now associate professor of cognitive neuroscience at the Karolinska Institute in Stockholm. "One possibility is that, in people who get obese or who have body-image disorders, something goes wrong with that process."

While researchers **admit** that some denial may have to do with personal **embarrassment**, the consistency of the findings suggests that neural processing and psychology probably both play a role. It is also possible that a few extra pounds isn't an **urgent priority** for the brain to acknowledge. Researchers at University of Texas Medical Branch in Galveston found that one in three women did not know when they had gained 5 pounds, and about 15 percent weren't aware when they had gained more than 10.

But part of the explanation may have to do with perspective. In a recent study, 3,665 children and **adolescents** in Quebec were given a series of silhouettes showing body sizes ranging from underweight to obese. When asked to describe their own body, nearly 70 percent of the overweight and obese children chose a slimmer silhouette. But the researchers discovered that children with the heaviest parents and peers were far more likely to underestimate their weight than those with healthy-weight parents and friends. "When kids live in an environment in which they see, on a **daily basis**, parents or school peers who are overweight, they may develop inaccurate perceptions of what constitutes a healthy weight," says Katerina Maximova, assistant **professor of epidemiology** at the University of Alberta. "Their own overweight seems normal by comparison." Now that health officials estimate that two out of every three adults in the United States are overweight, future generations may not see the difference, either.

Темы и вопросы диалогов:

1. *Fast food is very popular among young people. However, many experts consider fast food harmful to our health. What can you say for and against fast food?*

2. *Many people believe that the only way to lose weight is following a special diet. However, doctors consider dieting harmful to our health. What can you say for and against following a special diet? Which way of keeping fit do you prefer?*
3. *Generally modified foods have caused an enormous amount of debate, scientific discussion, and media coverage. As well as benefits, a variety of ecological and human health concerns come with the new advances made possible by genetic modification. What can you say for and against the development of genetically modified food?*
4. Health is the most important thing in life.
5. Music helps to avoid stress / distracts from daily routine.
6. Reading detectives - a waste of time?

Темы эссе:

1. What do you usually do?
2. My weekend.
3. My habits.
4. How I organize my time.
5. Collecting things.
6. How music influences us?
7. The day of a person is a picture of this person.
8. My busiest day.
9. My day off.
10. Exotic diets.
11. Fast food / McDonalds.
12. Dieting - the only way of losing weight.

Для зачёта в 3 семестре необходимо продемонстрировать знание следующих теоретических вопросов:

1. Причастие настоящего времени.
2. Активный залог.
3. Времена группы Continuous.
4. Образование грамматического времени Present Continuous.
5. Употребление грамматического времени Present Continuous.
6. Present Continuous для выражения действия в будущем.
7. Образование грамматического времени Past Continuous.
8. Употребление грамматического времени Past Continuous.
9. Сложноподчиненные предложения, содержащие Past Continuous.
10. Образование грамматического времени Future Continuous.
11. Употребление грамматического времени Future Continuous.
12. Наречия времени для группы Continuous.
13. Причастие прошедшего времени.
14. Неправильные глаголы.
15. Третья форма неправильных глаголов.
16. Образование грамматического времени Present Perfect.
17. Употребление грамматического времени Present Perfect.
18. Разница между Past Simple и Present Perfect.
19. Образование грамматического времени Past Perfect.
20. Употребление грамматического времени Past Perfect.
21. Согласование времен.
22. Образование грамматического времени Future Perfect.
23. Употребление грамматического времени Future Perfect.
24. Наречия времени для группы Perfect.
25. Выражение будущего в согласовании времен.

Аналитические (практические) вопросы подразделяются на разговорные темы, темы эссе, а также на чтение, перевод и пересказ текста.

Тексты

Popular Myths.

These popular myths from around the world would seem truly weird for every reasonable person.

11. Don't eat lettuce if you want to have children

In the 19th century, English men avoided salads if they wanted to start a family. In the Oxford Dictionary of Superstitions a book on 'Plant Lore' suggested that since lettuce was a 'sterile' plant, it would also make men sterile.

12. Carrots are good for your eyesight

Though some studies have shown that the vitamin A in carrots is good for the eyes, the vegetable alone isn't enough to spark 20/20 vision. This old wives' tale was fabricated by parents trying to get their children to eat their veggies. This originated as a myth during World War II.

13. Not forwarding chain letters will give you bad luck

We all know how this superstition goes – forward a chain letter so you don't receive bad luck.

14. An awkward silence means an angel is passing over

This interesting explanation for a lull in conversation is attributed to Dylan Thomas' *Portrait of the Artist*.

15. Eat grapes at midnight for good luck

On New Year's Eve in Spain, instead of kissing, the superstitious eat twelve grapes at midnight for 12 months of good luck.

16. It's bad luck to chase someone with a broom

In the fourteenth century, brooms were first regarded as a vehicle for witches' transportation. Which is why to this day, it is still considered bad luck to chase someone around with one.

17. Never give a Russian woman an even number of flowers

In Russia, an even number of flowers are for the dead. When you order a dozen roses in Russia you should always ask them to throw in one extra flower for good luck.

18. Pass a newborn baby through a rind of cheese

In Medieval England, expectant mothers made a 'Groaning Cheese' – a large wheel of cheese that matured for nine months as the baby grew. When birth time came, the cheese would be shared out amongst the family – and when nothing but the outer rind was left, the baby would be passed through the wheel of cheese on Christening day to be blessed with a long and prosperous life.

19. Stay forever young by carrying an acorn

In ancient Britain, women carried acorns in their pockets to stay looking young. According to The Encyclopedia of Superstitions, the oak tree was believed to provide longevity and to ward off illness due to its long life.

20. Don't knit on a doorstep during late winter

In Iceland, it is forbidden to knit on a doorstep in late winter, as it is believed to lengthen its duration.

Advantages and disadvantages of studying abroad

Nowadays more and more student are eager to study abroad, because they feel that studying abroad is better than studying local universities of our country. Of course, getting education in foreign county has a lot of benefits. First of all, studying abroad you have a really good chance to improve your knowledge of the language. When you are surrounded by another language environment, you have an opportunity to develop your listening and speaking skills. I suppose there is no other good way to become fluent.

Also, aside from language, you get to know a new culture, history, lifestyle, customs and so on. Living in any new country is likely to broaden the mind. Many people who have studied abroad

say it was one of the best experiences of their lives. It challenges you to step out of your comfort zone while seeing the world and experiencing something entirely new.

It's great to take a break from your everyday life to experience something that not many people get the chance to see. You'll meet new people from across the globe and make lifelong bonds and friendships.

There's no better way to see how people live and understand a culture than by living there. You can learn things you just can't while you sit in a classroom. Actually living in a foreign place can greatly assist with learning the native language. Living there as opposed to visiting, will give you the chance to get a genuine experience instead of a tourist experience.

Everyday tasks like reading a map, exchanging money and learning to get around on your own is a life lesson waiting for you. These skills can transfer over to being a more profitable employee later on.

Simply taking an extended travel break or getting a job abroad is a great way to see the world, but with studying abroad, you'll be gaining an education. So you'll be earning a degree while you're traveling to maximize your time and money.

The idea of studying abroad can seem like a fabulous opportunity, but there are also plenty of potential downsides: practical, financial, and psychological.

Students have to pay not only for the study but also for the living cost. And students who study abroad are exposed to culture shock and they will have communication barrier. In addition, you will miss your friends and family, feel homesick, at times lost or alienated.

While there are many ways to save up for studying abroad and you may even be able to find scholarships to help you go, studying abroad can be expensive. Besides tuition, you also have to factor in living expenses, travel costs and other costs you may not have anticipated.

Темы и вопросы диалогов:

1. Education.
2. Advantages and disadvantages of studying abroad.
3. College life.
4. Online education is a growing industry, but is it a blessing or a curse?
5. Many parents encourage their children to study well by giving extra pocket money for each good mark.
6. Exams are a fair way of testing students.
7. Education is compulsory, school is not
8. Pupils should take part in making decisions about school problems / too young
9. Education polishes good natures and corrects bad ones.
10. A University degree is a must for success in modern world.
11. Students do not study enough modern authors and literature.

Темы эссе:

1. Our college life needs changes.
2. Some advice for college students.
3. Education reform. To be or not to be.
4. To my mind, colleges shouldn't provide students with general knowledge.
5. Emphasis should be placed on professional skills.
6. Future education - books / computers
7. Good education - at home / abroad
8. On-line education - good / bad
9. All subjects at school are equally useful
10. Homework - too much, no time to do it properly
11. School uniforms
12. Are exams a fair way of testing students?
13. Boys and girls should study separately

14. Is it better to have a 5-day or a 6-day week at school?

Для зачета с оценкой в 4 семестре необходимо продемонстрировать знание следующих теоретических вопросов:

1. Простые предложения (повествовательное, вопросительное, отрицательное предложения).
2. Сложные предложения (повествовательное, вопросительное, отрицательное предложения).
3. Главные члены предложения и их выражение.
4. Структура английского предложения.
5. Порядок слов.
6. Глагол *to be*.
7. Глагол *to be* в настоящем времени.
8. Глагол *to be* в прошедшем времени.
9. Глагол *to be* в будущем времени.
10. Специальные вопросы.
11. Конструкция *there is/there are*.
12. Времена группы Indefinite.
13. Время Present Simple.
14. Время Past Simple
15. Время Future Simple
16. Much, many
17. Few, little
18. Some, any, no и их производные
19. Времена группы Continuous.
20. Грамматическое время Present Continuous
21. Грамматическое время Past Continuous
22. Грамматическое время Future Continuous
23. Грамматическое время Present Perfect.
24. Грамматическое время Past Perfect.
25. Грамматическое время Future Perfect.
26. Active Voice
27. Времена группы Perfect Continuous
28. Грамматическое время Present Perfect Continuous
29. Грамматическое время Past Perfect Continuous
30. Грамматическое время Future Perfect Continuous
31. Роль и место английского языка в мире.
32. Роль и место русского языка в мире.
33. Passive Voice
34. Образование форм Present, Past, Future Simple Passive
35. Образование форм Present, Past, Future Continuous Passive
36. Образование форм Present, Past, Future Perfect Passive
37. Сравнение действительного залога и страдательного залога
38. Употребление страдательного залога
39. Особенности модальных глаголов в английском языке
40. Модальные глаголы в английском языке
41. То с модальными глаголами
42. Выражение обязанности
43. Выражение долженствования
44. Выражение разрешения, позволения
45. Выражение способности
46. Выражение возможности
47. Имя прилагательное.
48. Типы прилагательных

49. Степени сравнения прилагательных
50. Порядок прилагательных в английском языке

Аналитические (практические) вопросы подразделяются на разговорные темы, темы эссе, а также на чтение, перевод и пересказ текста.

Тексты

Global English

The English language is now the first language of about 400 million people, the **native** language of 12 nations and the **official** or **semiofficial** language of 33 more nations. That means one in every seven people in the world speaks English. The English language has become the “new latin” of the century, the world’s top **tongue**. One billion people speak English. That’s 20% of the world population. For the other 600 million it’s either a second language or a foreign language. There are more than 500,000 words in the Oxford English Dictionary. **Compare that with the vocabulary** of German (about 200,000) and French (about 100,000) At present no other language on Earth is better **suited** to play the role of a world language.

English is so **widespread** nowadays because it has become the standard language for all kinds of international **communication**: 80% of all information in the world’s computers is in English; **nearly** 50% of all the companies in Europe communicate with one another in English; 75% of all international letters are in English. English is also the international language of business people, **pilots, diplomats** and **politicians**, sportsmen and **scientists**, doctors and students, musicians and singers.

Obviously English is going to become even more important as a global language, **dominating** world trade, computers and media.

Not so long ago learning English was not much fun. You only had to read boring texts, translate them from English into Russian and back and learn lists of words by heart.

Today learning English has become much more **exciting**. Students can enjoy and kind of **pronunciation** and **various accents** listening to the CDs read by native speakers. Watching video and DVD films allow students to see **authentic** movies with or without **subtitles**. You can use the computer not only for playing games but also for **acquiring knowledge**. The Internet is a **boundless** world of learning **opportunities**. There are a lot of sites **providing** different activities, students’ cafes and chats. You can ask any questions to the world’s top teachers and you will get your answers in a second. You can find the words of popular songs in English and sing along with your favourite singers. And finally if you can **afford** it, go **abroad** and learn English with native speakers in an English-speaking country.

Because English is so widely spoken, it has often been referred to as a “global language”, the **lingua franca** of the modern era. While English is not an official language in many countries, it is currently the language most often taught as a second language around the world. Some **linguists** believe that it is no longer **the exclusive cultural sign** of “native English speakers”, but it rather a language that is **absorbing aspects** of cultures worldwide as it continues to grow. It is, by international **treaty**, the official language for **aerial** and **maritime** communications, as well as one of the official languages of the European Union, the United Nations, and most international athletic organizations, including the International Olympic Committee.

English is the language most often studied as a foreign language in the European Union (by 89% of schoolchildren), followed by French (32%), German (18%), and Spanish (8%). It is also the most studied in the People’s republic of China, Japan, South Korea, and Taiwan.

Books, magazines, and newspapers written in English are available in many countries around the world. English is also the most **commonly** used language in the sciences. In 1997, the Science Citation Index reported that 95% of its **articles** were written in English, even though only half of them came from authors in English-speaking countries.

Advantages and Disadvantages of Being an Only Child

The Advantages:

Being an only child can be either good or bad, depending on how you perceive it and how you are brought up by your parents. The advantages could be that you get the undivided love and attention of your parents. They would dote on you more and provide for you more - in terms of getting you stuff, toys, etc. Obviously, being an only child means that your parents have only you to spend the money on and not have to share it among other siblings. So, you'd get more toys than normal, more money to spend than normal, more inheritance than normal, and of course more love from your parents than normal.

As an only child, you may also be spared the complications arising out of having an overbearing, unhelpful, competitive sibling. It is no fun having a sibling like this, who hoards the attention of your parents, who in the eyes of your parents can do no wrong and is doted upon to no end, often at your expense. They may well walk off with much of the inheritance by virtue of being the doted one in the family. As an only child, you would be free of any of these complications.

As an only child, you may grow up to be more independent and able to fend for yourself better, if your parents haven't spoiled you by tending to your each and every need. Not having an older sibling to help you every step of the way may in that sense be beneficial and make you capable of looking after yourself earlier in life. Therefore, being an only child can certainly have its advantages.

Disadvantages of being an only child

As far as disadvantages go, the "Little Emperor Syndrome" comes to mind. For those unfamiliar with the term, "Little Emperor Syndrome" refers to the Chinese situation involving parents and their single child. Of course, all of you would be aware of China's one-child policy. Little Emperor Syndrome is an unintended consequence of that policy. This is a situation in which the parents lavish their love, attention, resources on this one child of theirs, and as a result, the child becomes spoilt and, well, behaves like a "Little Emperor." This sort of excessive attention and care can prove detrimental in the long term for the child. The child gets used to having everything done, managed, taken care of - by their parents. When they have to live in the real world and face real problems, they might not be able to cope with it. They may lack self-confidence to go out in the world and get things done for themselves. They might feel lost outside of the cocoon that their parents created for them. This of course need not always be the case and can be overcome by good parenting.

Perhaps the most apparent disadvantage of being an only child is the feeling of loneliness - not having a sibling to play with regularly and to be able to share your thoughts and memories with. When your parents are no longer around, not having a sibling to talk about things with or look up to for any kind of help or support can be quite a disadvantage. Also, when your parents get older, being an only child, you would have to shoulder the responsibility of taking care of your parents on your own, which might be overwhelming. As an only child, you may also face an immense pressure put on you by your parents; for example, to keep the family name going or to do well in your academics. As an only child, you would also be watched with an eagle eye by your parents and this may be quite suffocating and stressful for you. If you had siblings, the pressure wouldn't be as much and you may perhaps be able to lead a more stress-free life. This again would be a highly subjective experience. There may be many who may feel no stress at all and are able to take this pressure, real or perceived, within their stride.

Темы и вопросы диалогов:

1. Learning a foreign language makes people work hard.
2. What future for the English language is predicted?
3. British and American English.
4. In its role as a global language, Russian has become one of the most important academic and professional tools.
5. Some families have an only child; others choose to have two, three or even more children. What can you say for and against being an only child in the family?
6. Our grandparents say their way of life was more much secure. However, young people have many more life opportunities nowadays.
7. What is your opinion? Which way of life do you find more satisfying?

8. Lots of young people believe that it's important to look nice. However, adults often think that young people pay too much attention to their appearance and fashion.
9. What is your opinion? Do you care what you wear?
10. Not all people enjoy a 9-to-5 working day in an office.
11. What is your opinion? What can you say for and against working from home.
12. Some graduates would like to have a highly paid job; others believe that their future job should be interesting and bring satisfaction.
13. And what about you? What is the most important thing for you in your occupation?
14. Should students work part-time to earn money? What is your opinion?

Темы эссе:

1. Is the Russian the most difficult language to learn?
2. Why do you think people try to protest against the influence of the English language?
3. You are as many times a man as many languages you know.
4. Language is human communication through speech, writing, or both.
5. Jack of all trades and master of none. За всё берущийся человек, но ничего не умеющий делать
6. Where there's a will, there's a way. Где есть желание, там есть и путь.
7. A light purse is heavy curse. Хуже всех бед, когда нет денег.
8. Learning foreign languages - a waste of time
9. Learning foreign languages - abroad or at home
10. To learn only English or 2-3 languages
11. Entertaining way of learning a foreign language - to learn words of songs/lyrics
12. 1 language on the planet - it is good / a disaster
13. Russian is easier to learn than English.

5.5. Методические материалы, определяющие процедуры оценивания знаний, умений, навыков и (или) опыта деятельности, характеризующих этапы формирования компетенций

Промежуточная аттестация по учебной дисциплине (модулю) проводится в соответствии с Положением о промежуточной аттестации обучающихся по основным профессиональным образовательным программам в Российском государственном социальном университете и Положением о балльно-рейтинговой системе оценки успеваемости обучающихся по основным профессиональным образовательным программам – программам среднего профессионального образования, программам бакалавриата, программам специалитета, программам магистратуры в Российском государственном социальном университете.

На промежуточную аттестацию отводится 20 рейтинговых баллов.

Ответы обучающегося на контрольном мероприятии промежуточной аттестации оцениваются педагогическим работником по 20 - балльной шкале, а итоговая оценка по дисциплине (модуля) выставляется по пятибалльной системе для экзамена/дифференцированного зачета и по системе зачтено/не зачтено для зачета.

Критерии выставления оценки определяются Положением о балльно-рейтинговой системе оценки успеваемости обучающихся по основным профессиональным образовательным программам – программам среднего профессионального образования, программам бакалавриата, программам специалитета, программам магистратуры в Российском государственном социальном университете.

6. Перечень основной и дополнительной учебной литературы для освоения дисциплины (модуля)

6.1. Основная литература

Английский язык для юристов. English in Law : учебник для вузов / С. Ю. Рубцова, В. В. Шарова, Т. А. Винникова, О. В. Пржигодзкая ; под общей редакцией С. Ю. Рубцовой. — Москва : Издательство Юрайт, 2020. — 213 с. — (Высшее образование). — ISBN 978-5-534-02815-7. — Текст : электронный // ЭБС Юрайт [сайт]. — URL: <http://www.biblio-online.ru/bcode/450112> (дата обращения: 27.04.2020).

6.2. Дополнительная литература

Караулова, Ю. А. Английский язык для юристов (B2-C1): учебник для вузов / Ю. А. Караулова. — Москва : Издательство Юрайт, 2020. — 302 с. — (Высшее образование). — ISBN 978-5-534-06733-0. — Текст : электронный // ЭБС Юрайт [сайт]. — URL: <http://www.biblio-online.ru/bcode/450566> (дата обращения: 27.04.2020).

Яшина, Т.А. English for Business Communication=Английский язык для делового общения : учебное пособие / Т.А. Яшина, Д.Н. Жаткин. — 2-е изд., стер. — Москва : Флинта, 2016. — 111 с. — Режим доступа: по подписке. — URL: <http://biblioclub.ru/index.php?page=book&id=57951> (дата обращения: 27.04.2020). — ISBN 978-5-9765-0335-9. — Текст : электронный.

7. Перечень ресурсов информационно-коммуникационной сети «Интернет», используемых» при освоении дисциплины (модуля) добавить электронные ресурсы в соответствии с таблицей утвержденной Научной библиотекой.

Название электронного ресурса	Описание электронного ресурса	Используемый для работы адрес
Университетская информационная система РОССИЯ (УИС РОССИЯ)	Университетская информационная система РОССИЯ (УИС РОССИЯ) – электронная библиотека и база для исследований и учебных курсов в области экономики, управления, социологии, лингвистики, философии, филологии, международных отношений и других гуманитарных наук. УИС РОССИЯ поддерживается на базе Научно-исследовательского вычислительного центра МГУ имени М.В. Ломоносова	https://uisrussia.msu.ru/ 100% доступ
Научное наследие России	Библиотека содержит научные труды известных российских и зарубежных ученых и исследователей, работавших на территории России. Программа Президиума РАН.	http://e-heritage.ru/index.html 100% доступ
Электронная библиотека учебников	На сайте представлены учебники, лекции, доклады, монографии по естественным и гуманитарным наукам.	http://studentam.net 100% доступ
Cyberleninka	Содержит каталог научной периодики по большому количеству	http://cyberleninka.ru/journal 100% доступ

Единое окно доступа к образовательным ресурсам	<p>научных дисциплин, который содержит полную информацию о научных журналах в электронном виде, включающую их описания и все вышедшие выпуски с содержанием, темами научных статей и их полными текстами.</p> <p>Информационная система предоставляет свободный доступ к каталогу образовательных интернет-ресурсов и полнотекстовой электронной учебно-методической библиотеке для общего и профессионального образования</p>	<p>http://window.edu.ru/library 100% доступ</p>
Библиотека юридической литературы	Электронная библиотека открытого доступа (монографии, диссертации, книги, статьи, новости и аналитика, конспекты лекций, рефераты, учебники).	<p>http://pravo.eup.ru/ 100% доступ</p>

7.1. Профессиональные базы данных и информационные справочные системы

<p>Электронные библиотеки.</p> <p>Электронные библиотеки, словари, энциклопедии</p>	<p>Интернет-ресурсы образовательного и научно-образовательного назначения, оформленные в виде электронных библиотек, словарей и энциклопедий, предоставляют открытый доступ к полнотекстовым информационным ресурсам, представленным в электронном формате — учебникам и учебным пособиям, хрестоматиям и художественным произведениям, историческим источникам и научно-популярным статьям, справочным изданиям и др.</p>	<p>http://gigabaza.ru/doc/131454.html 100% доступ</p>
<p>Диссертационный зал Российской государственной библиотеки</p>	<p>В настоящее время Электронная библиотека диссертаций РГБ содержит более 620 000 полных текстов диссертаций и авторефератов</p>	<p>http://diss.rsl.ru Доступ по регистрации в читальном зале Университета.</p>

8. Методические указания для обучающихся по освоению учебной дисциплины

Освоение обучающимся дисциплины (модуля) «Иностранный язык» предполагает изучение материалов дисциплины (модуля) на аудиторных занятиях и в ходе самостоятельной работы. Аудиторные занятия проходят в форме практических занятий. Самостоятельная работа включает разнообразный комплекс видов и форм работы обучающихся.

Для успешного освоения дисциплины (модуля) и достижения поставленных целей необходимо внимательно ознакомиться с настоящей рабочей программой дисциплины (модуля), доступной в электронной информационно-образовательной среде РГСУ.

Следует обратить внимание на списки основной и дополнительной литературы, на предлагаемые преподавателем ресурсы информационно-телекоммуникационной сети Интернет. Эта информация необходима для самостоятельной работы обучающегося.

При подготовке к аудиторным занятиям необходимо помнить особенности каждой формы его проведения.

Подготовка к занятию семинарского типа

При подготовке и работе во время проведения занятий семинарского типа следует обратить внимание на следующие моменты: на процесс предварительной подготовки, на работу во время занятия, обработку полученных результатов, исправление полученных замечаний.

Предварительная подготовка к учебному занятию семинарского типа заключается в изучении теоретического материала в отведенное для самостоятельной работы время, ознакомление с инструктивными материалами с целью осознания задач практического занятия, техники безопасности при работе с приборами, веществами.

Работа во время проведения учебного занятия семинарского типа включает несколько моментов:

- консультирование студентов преподавателями с целью предоставления исчерпывающей информации, необходимой для самостоятельного выполнения предложенных преподавателем задач;

- самостоятельное выполнение заданий согласно обозначенной учебной программой тематики.

Обработка, обобщение полученных результатов работы проводится обучающимися самостоятельно или под руководством преподавателя (в зависимости от степени сложности поставленных задач). В результате оформляется индивидуальный отчет. Подготовленная к сдаче на контроль и оценку работа сдается преподавателю. Форма отчетности может быть письменная, устная или две одновременно. Главным результатом в данном случае служит получение положительной оценки по каждому практическому занятию. Это является необходимым условием при проведении рубежного контроля и допуска к зачету/дифференцированному зачету. При получении неудовлетворительных результатов обучающийся имеет право в дополнительное время пересдать преподавателю работу до проведения промежуточной аттестации.

Самостоятельная работа.

Для более углубленного изучения темы задания для самостоятельной работы рекомендуется выполнять параллельно с изучением данной темы. При выполнении заданий по возможности используйте наглядное представление материала. Более подробная информация о самостоятельной работе представлена в разделах «Учебно-методическое обеспечение самостоятельной работы по дисциплине (модулю)», «Методические указания к самостоятельной работе по дисциплине (модулю)».

9. Информационно-технологическое обеспечение образовательного процесса по дисциплине (модулю).

9.1. Информационные технологии

1. Персональные компьютеры,
2. Доступ к интернет,
3. Проектор.

9.2. Программное обеспечение

1. Microsoft Office (Word, Excel)

9.3. Информационные справочные системы

1. Консультант-Плюс

10. Материально-техническое обеспечение образовательного процесса по дисциплине (модулю).

Для изучения дисциплины (модуля) «Иностранный язык» в рамках реализации основной профессиональной образовательной программы по направлению подготовки **38.03.05 – Бизнес-информатика** используются:

Учебная аудитория для занятий лекционного типа оснащена специализированной мебелью (стол для преподавателя, парты, стулья, доска для написания мелом); техническими средствами обучения (видеопроекторное оборудование, средства звуковоспроизведения, экран и имеющие выход в сеть Интернет).

Учебная аудитория для занятий семинарского типа: оснащена специализированной мебелью (стол для преподавателя, парты, стулья, доска для написания мелом).

Помещения для самостоятельной работы обучающихся: оснащены специализированной мебелью (парты, стулья) техническими средствами обучения (персональные компьютеры с доступом в сеть интернет и обеспечением доступа в электронно-информационную среду университета, программным обеспечением).

11. Образовательные технологии

При реализации дисциплины (модуля) «Иностранный язык» применяются различные образовательные технологии, в том числе технологии электронного обучения.

Освоение дисциплины (модуля) «Иностранный язык» предусматривает использование в учебном процессе активных и интерактивных форм проведения учебных занятий в форме деловых и ролевых игр, разбора конкретных ситуаций в сочетании с внеаудиторной работой с целью формирования и развития **профессиональных** навыков обучающихся.

При освоении дисциплины (модуля) «Иностранный язык» предусмотрено применение электронного обучения.

Учебные часы дисциплины (модуля) «Иностранный язык» предусматривают классическую контактную работу преподавателя с обучающимся в аудитории и контактную работу посредством электронной информационно-образовательной среды в синхронном и асинхронном режиме (вне аудитории) посредством применения возможностей компьютерных технологий (электронная почта, тестирование, презентация, форум и др.).

Лист регистрации изменений


№ п/п	Содержание изменения	Реквизиты документа об утверждении изменения	Дата введения изменения
1.	Утверждена и введена в действие решением Ученого совета на основании Федерального государственного образовательного стандарта высшего образования по направлению подготовки 38.03.05 Бизнес-информатика(уровень бакалавриата), утвержденного приказом Министерства образования и науки Российской Федерации от 11.08.2016 № 1002	Протокол заседания Ученого совета № 10 от «28» мая 2020 года	01.09.2020
2.	*	Протокол заседания Ученого совета № _____ от «_____» _____ 20____ года	-.-.-.-
3.	*	Протокол заседания Ученого совета № _____ от «_____» _____ 20____ года	-.-.-.-
4.	*	Протокол заседания Ученого совета № _____ от «_____» _____ 20____ года	-.-.-.-
5.	*	Протокол заседания Ученого совета № _____ от «_____» _____ 20____ года	-.-.-.-
8			



Министерство науки и высшего образования Российской Федерации
ФЕДЕРАЛЬНОЕ ГОСУДАРСТВЕННОЕ БЮДЖЕТНОЕ ОБРАЗОВАТЕЛЬНОЕ
УЧРЕЖДЕНИЕ ВЫСШЕГО ОБРАЗОВАНИЯ
«РОССИЙСКИЙ ГОСУДАРСТВЕННЫЙ СОЦИАЛЬНЫЙ УНИВЕРСИТЕТ»

«УТВЕРЖДАЮ»

Декан экономического факультета

 /П.В. Солодуха/
«28» мая 2020 г.

РАБОЧАЯ ПРОГРАММА УЧЕБНОЙ ДИСЦИПЛИНЫ
БЕЗОПАСНОСТЬ ЖИЗНЕДЕЯТЕЛЬНОСТИ

Направленность программы:
«Аналитика систем управления и организации»

Направление подготовки
38.03.05 Бизнес-информатика

Уровень образования
ВЫСШЕЕ ОБРАЗОВАНИЕ – УРОВЕНЬ БАКАЛАВРИАТА

Наименование квалификации
БАКАЛАВР

Очная форма обучения, заочная форма обучения

Москва 2020

Рабочая программа учебной дисциплины «Безопасность жизнедеятельности» разработана на основании федерального государственного образовательного стандарта высшего образования по направлению подготовки **38.03.05 «Бизнес-информатика» (уровень бакалавриата)**, утвержденный приказом Министерства образования и науки Российской Федерации от 11.08.2016 г. № 1002, учебного плана по основной профессиональной образовательной программе высшего образования «**Аналитика систем управления и организации**»

Рабочая программа дисциплины (модуля) разработана рабочей группой в составе: Канд. экон. наук, доцент Кириллов Н. П., канд. биол. наук, Арсланбекова Ф.Ф.

Руководитель основной
профессиональной
образовательной программы



Васютина Е.С.

(подпись)

Рабочая программа учебной дисциплины обсуждена и утверждена на заседании совета факультета: Протокол № 09 от «29» апреля 2020 года

Декан факультета
канд. эконом. наук



Р.Х. Губайдулин

(подпись)

(подпись)

Рабочая программа дисциплины (модуля) рецензирована и рекомендована к утверждению:

Доктор технических наук, профессор,
профессор МГТУ им. Н. Э. Баумана



С.П. КАРПАЧЁВ

(подпись)

Кандидат технических наук, доцент,
доцент факультета экологии и
техносферной безопасности РГСУ



М.В. Сошенко

(подпись)

Согласовано
Научная библиотека, директор



И.Г. Маляр

(подпись)

СОДЕРЖАНИЕ

1. Общие положения	1
1.1. Цель и задачи дисциплины (модуля).....	4
1.2. Место дисциплины (модуля) в структуре основной профессиональной образовательной программы	4
1.3. Планируемые результаты обучения по дисциплине (модулю) в рамках планируемых результатов освоения основной профессиональной образовательной программы	4
2. Объем дисциплины (модуля), включая контактную работу обучающегося с преподавателем и самостоятельную работу обучающегося.....	5
3. Содержание учебной дисциплины	6
3.1. Учебно-тематический план по очной форме обучения	6
3.2. Учебно-тематический план по заочной форме обучения.....	7
3.3. Учебно-тематический план по заочной форме обучения с ДОТ	7
4. Учебно-методическое обеспечение самостоятельной работы обучающихся по дисциплине (модулю).....	8
5. Фонд оценочных средств для проведения промежуточной аттестации обучающихся по дисциплине (модулю)	19
5.1. Форма промежуточной аттестации обучающегося по дисциплине (модулю).....	19
5.2. Перечень компетенций с указанием этапов их формирования в процессе освоения образовательной программы.....	19
5.3. Описание показателей и критериев оценивания компетенций на различных этапах их формирования, описание шкал оценивания	20
5.4. Типовые контрольные задания или иные материалы, необходимые для оценки знаний, умений, навыков и (или) опыта деятельности, характеризующих этапы формирования компетенций в процессе освоения образовательной программы	21
5.5. Методические материалы, определяющие процедуры оценивания знаний, умений, навыков и (или) опыта деятельности, характеризующих этапы формирования компетенций.....	24
6. Перечень основной и дополнительной учебной литературы для освоения дисциплины (модуля)	24
6.1. Основная литература	24
6.2. Дополнительная литература.....	25
7. Перечень ресурсов информационно-коммуникационной сети «Интернет», необходимых для освоения дисциплины (модуля).....	25
8. Методические указания для обучающихся по освоению дисциплины (модуля).....	25
9. Информационно-технологическое обеспечение образовательного процесса по дисциплине (модулю).....	26
9.1. Информационные технологии	26
9.2. Программное обеспечение	26
9.3. Информационные справочные системы	27
10. Материально-техническое обеспечение образовательного процесса по дисциплине (модулю)	28
11. Образовательные технологии	28
Лист регистрации изменений.....	29

1. Общие положения

1.1. Цель и задачи дисциплины (модуля)

Цель учебной дисциплины:

Анализ теоретических основ процесса обеспечения защищенности личности, общества и государства от внутренних и внешних угроз на базе изучения нормативно-правовых и организационных положений обеспечения безопасности в экономической, социальной, экологической, информационной, технической сферах взаимодействия между личностью, обществом и государством, в том числе при возникновении чрезвычайных ситуаций.

Изучением дисциплины достигается понимание того, что реализация требований безопасности жизнедеятельности гарантирует сохранение работоспособности и здоровья человека в различных жизненных условиях и готовит его к рациональным действиям при возникновении экстремальных ситуаций.

Задачи учебной дисциплины:

1. Изучение теоретических и методических подходов к анализу безопасности как социального явления.
2. Показ процесса защищенности личности, общества и государства от внутренних и внешних угроз как стратегической цели современной России.
3. Формирование у студентов представлений о системе управления процессом безопасности жизнедеятельности в современных условиях
4. Исследование процесса экономической безопасности как фундамента устойчивого развития Российской Федерации.
5. Анализ проблем социальной безопасности как базового условия обеспечения общественной безопасности в современном российском обществе
6. Определение места экологической безопасности в системе энергетического развития современной России.
7. Показ информационной безопасности как состояния защищенности личности, общества и государства от внутренних и внешних информационных угроз.
8. Определение места техносферной безопасности в системе национальной безопасности Российской Федерации;

1.2. Место дисциплины (модуля) в структуре основной профессиональной образовательной программы

Дисциплина (модуль) Б1.Б.04 «**Безопасность жизнедеятельности**» реализуется в в **базовой** части программы бакалавриата основной профессиональной образовательной программы по направлению подготовки **38.03.05 "Бизнес-информатика"** (уровень **бакалавриата**) в очной и очно-заочной и заочной формах обучения.

Изучение дисциплины (модуля) «**Безопасность жизнедеятельности**» базируется на знаниях и умениях, полученных обучающимися ранее в ходе освоения программного материала ряда дисциплин (модулей): «Технологии самоорганизации и эффективного взаимодействия», «Правоведение», «Социология», "Физическая культура".

Изучение дисциплины (модуля) «**Безопасность жизнедеятельности**» является базовым для последующего освоения программного материала дисциплин (модулей): Информатика и информационные технологии в профессиональной деятельности»,

1.3. Планируемые результаты обучения по дисциплине (модулю) в рамках планируемых результатов освоения основной профессиональной образовательной программы

Процесс освоения дисциплины (модуля) направлен на формирование у обучающихся следующих **общекультурных** компетенций: ОК-9, в соответствии с

основной профессиональной образовательной программой по направлению подготовки **38.03.05 "Бизнес-информатика" (уровень бакалавриата)** .

В результате освоения дисциплины (модуля) обучающийся должен демонстрировать следующие результаты:

Код компетенции	Содержание компетенции	Результаты обучения
ОК-9	способностью использовать приемы первой помощи, методы защиты в условиях чрезвычайных ситуаций	Знать: приемы первой помощи, методы защиты в условиях чрезвычайных ситуаций, мероприятия по защите персонала и населения при чрезвычайных ситуациях техногенного, антропогенного и природного происхождения; основные методы защиты производственного персонала и населения от возможных последствий аварий, катастроф, стихийных бедствий;
		Уметь: выбирать способы и методы защиты производственного персонала и населения от возможных последствий аварий, катастроф, стихийных бедствий; выбирать способы доврачебной помощи пострадавшим в соответствии с конкретными последствиями в условиях чрезвычайной ситуации.
		Владеть: способами и методами защиты персонала и населения при чрезвычайных ситуациях техногенного, антропогенного и природного происхождения; способами оказания доврачебной медицинской помощи пострадавшим и использования необходимых методов защиты

2. Объем дисциплины (модуля), включая контактную работу обучающегося с преподавателем и самостоятельную работу обучающегося

Общая трудоемкость дисциплины (модуля) составляет 2 зачетных единиц.

Для очной формы обучения

Вид учебной работы	Всего часов	Семестры	
		1	
Контактная работа, всего	32	32	
В том числе контактная работа обучающихся с преподавателем:			
Учебные занятия лекционного типа	16	16	
Учебные занятия семинарского типа	4	4	
Лабораторные занятия	0	0	
ИКР	16	16	
Самостоятельная работа обучающихся, всего	36	36	
В том числе:			
Подготовка к лекционным и практическим занятиям, самостоятельное изучение разделов дисциплины в ЭИОС	16	16	
Выполнение практических заданий	16	16	
Рубежный текущий контроль	4	4	
Вид промежуточной аттестации, контроль (час)	-	зачет	
Общая трудоемкость учебной дисциплины, з.е.	2		

Для заочной формы обучения

Вид учебной работы	Всего часов	Год обучения	
		1	
Контактная работа, всего	16	16	
В том числе контактная работа обучающихся с преподавателем:			
Учебные занятия лекционного типа	6	6	
Учебные занятия семинарского типа	2	2	
Лабораторные занятия			
ИКР	8	8	
Самостоятельная работа обучающихся, всего	52	52	
В том числе:			
Подготовка к лекционным и практическим занятиям, самостоятельное изучение разделов дисциплины в ЭИОС	24	24	
Выполнение практических заданий	24	24	
Рубежный текущий контроль	4	4	
Вид промежуточной аттестации, контроль (час)	4	4	зачет
Общая трудоемкость учебной дисциплины, з.е.	2	2	

Для заочной формы обучения с ДОТ

Вид учебной работы	Всего часов	Год обучения	
		1	
Контактная работа, всего	16	16	
В том числе контактная работа обучающихся с преподавателем:			
Учебные занятия лекционного типа	6	6	
Учебные занятия семинарского типа	2	2	
Лабораторные занятия	0	0	
ИКР	8	8	
Самостоятельная работа обучающихся, всего	56	56	
В том числе:			
Подготовка к лекционным и практическим занятиям, самостоятельное изучение разделов дисциплины в ЭИОС	26	26	
Выполнение практических заданий	26	26	
Рубежный текущий контроль	4	4	
Вид промежуточной аттестации, контроль (час)	4	4	зачет
Общая трудоемкость учебной дисциплины, з.е.	2		

3. Содержание учебной дисциплины

3.1. Учебно-тематический план по очной форме обучения

Раздел, тема	Виды учебной работы, академических часов
--------------	--

	Всего	Самостоятельная работа, в т.ч. промежуточная аттестация (СРС + контроль)	Контактная работа обучающихся с преподавателем				
			Всего	Лекционного типа	Семинарского типа	Лабораторные занятия	ИКР
Раздел 1.	36	18	18	8	2	0	8
Раздел 2	36	18	18	8	2	0	8
Общий объем, часов	72	36	36	16	4	0	16
Форма промежуточной аттестации	зачет						

3.2. Учебно-тематический план по заочной форме обучения

Раздел, тема	Виды учебной работы, академических часов						
	Всего	Самостоятельная работа, в т.ч. промежуточная аттестация (СРС + контроль)	Контактная работа обучающихся с преподавателем				
Всего			Лекционного типа	Семинарского типа	Лабораторные занятия	ИКР	
Раздел 1.	36	28	8	2	2	0	4
Раздел 2	36	28	8	4	0	0	4
Общий объем, часов	72	56	16	6	2	0	8
Форма промежуточной аттестации	зачет						

3.3. Учебно-тематический план по заочной форме обучения с ДОТ

Раздел, тема	Виды учебной работы, академических часов		
	Всего	Самостоятельная работа,	Контактная работа обучающихся с преподавателем

			Всего	Лекционного типа	Семинарского типа	Лабораторные занятия	ИКР
Раздел 1.	36	28	8	2	2	0	4
Раздел 2	36	28	8	4	0	0	4
Общий объем, часов	72	56	16	6	2	0	8
Форма промежуточной аттестации	зачет						

4. Учебно-методическое обеспечение самостоятельной работы обучающихся по дисциплине (модулю)

4.1. Виды самостоятельной работы обучающихся по дисциплине (модулю)

Очная форма обучения

Раздел, тема	Всего СРС + контроль	Виды самостоятельной работы обучающихся, в т.ч. контроль						
		Академическая активность, час	Форма академической активности	Выполнение практ. заданий, час	Форма практического задания	Рубежный текущий контроль, час	Форма рубежного текущего контроля	Контроль (промежут. аттестация), час
Раздел 1.	18	8	Подготовка к лекционным и практическим занятиям, самостоятельное изучение раздела в ЭИОС	8	реферат	2	Компьютерное тестирование	0
Раздел 2	18	8	Подготовка к лекционным и практическим занятиям, самостоятельное изучение раздела в ЭИОС	8	Эссе	2	Компьютерное тестирование	0
Общий объем, часов	36	16		16		4		0
Форма промежуточной аттестации	зачет							

Заочная форма обучения

Раздел, тема	Всего СРС + контроль	Виды самостоятельной работы обучающихся, в т.ч. контроль						
		Академическая активность, час	Форма академической активности	Выполнение практ. заданий, час	Форма практического задания	Рубежный текущий контроль, час	Форма рубежного текущего контроля	Контроль (промежут. аттестация), час
Раздел 1.	28	12	Подготовка к лекционным и практическим занятиям, самостоятельное изучение раздела в ЭИОС	12	реферат	2	Компьютерное тестирование или иная форма рубежного контроля по усмотрению преподавателя	2
Раздел 2	28	12	Подготовка к лекционным и практическим занятиям, самостоятельное изучение раздела в ЭИОС	12	Эссе	2	Компьютерное тестирование или иная форма рубежного контроля по усмотрению преподавателя	2
Общий объем, часов	56	24		24		4		4
Форма промежуточной аттестации		зачет						

Заочная форма обучения с ДОТ

Раздел, тема	Всего СРС + контроль	Виды самостоятельной работы обучающихся, в т.ч. контроль						
		Академическая активность, час	Форма академической активности	Выполнение практ. заданий, час	Форма практического задания	Рубежный текущий контроль, час	Форма рубежного текущего контроля	Контроль (промежут. аттестация), час
Раздел 1.	28	13	Подготовка к лекционным и практическим занятиям, самостоятельное изучение раздела в ЭИОС	13	реферат	2	Компьютерное тестирование или иная форма рубежного контроля по усмотрению преподавателя	0
Раздел 2	28	13	Подготовка к лекционным и практическим занятиям, самостоятельное изучение раздела в ЭИОС	13	Эссе	2	Компьютерное тестирование или иная форма рубежного контроля по усмотрению преподавателя	0
Общий объем, часов	56	26		26		4		0

Форма промежуточной аттестации	зачет
---------------------------------------	--------------

4.2. Методические указания к самостоятельной работе по дисциплине (модулю)

РАЗДЕЛ 1. «Теоретико-методологические основы безопасности жизнедеятельности как науки и учебной дисциплины.»

Цель: ознакомиться с теоретико-методологическими основами безопасности жизнедеятельности как науки и учебной дисциплины, а также базовыми её понятиями и методами её исследований.

Перечень изучаемых элементов содержания

Теоретические и методические подходы к анализу безопасности как социального явления. Защищенность личности, общества и государства как стратегическая цель современной России. Управление процессом безопасности жизнедеятельности в современных условиях Экономическая безопасность как фундамент устойчивого развития современной России.

Тема 1. Тема 1. Теоретические и методические подходы к анализу безопасности как социального явления.

Вопросы для самоподготовки:

1. Характеристика угроз человеку в древнем мире
2. Характеристика угроз человеку в современном мире
3. Место безопасности в системе потребностей человека
4. Стратегия национальной безопасности Российской Федерации 2017 года как система научных взглядов на решение проблем безопасности личности, общества и государства
5. Классификация рисков
6. Классификация угрожающих факторов
7. Классификация опасностей
8. Классификация угроз
9. Основные структурные элементы безопасности
10. Основные звенья механизма обеспечения безопасности
11. Основные методы обеспечения безопасности в современной России
12. Структурно-содержательные компоненты категории «Жизнедеятельность»
13. Критерии чрезвычайной ситуации (по Б.Н. Перфильеву)
14. Классификация чрезвычайных ситуаций
15. Сущность, структура и содержание процесса обеспечения безопасности жизнедеятельности

Тема 2. Защищенность личности, общества и государства как стратегическая цель современной России.

Вопросы для самоподготовки:

1. Социально-психологический феномен человека и безопасность личности
2. Влияние темперамента личности на её безопасность
3. Личность как объект и субъект безопасности
4. Сущность и содержание элементов, влияющих на безопасность личности
5. Сущность и содержание общества как субъекта и объекта безопасности
6. Характеристика общества, его основных компонентов, закладывающих основы для его устойчивого развития

7. Социальная структура общества, влияющая на процесс безопасности жизнедеятельности личности, общества и государства
8. Гражданское общество, как условие безопасной жизнедеятельности личности и государства
9. Основные структурные элементы гражданского общества, влияющие на процесс безопасности жизнедеятельности личности и государства
10. Условия формирования гражданского общества в Российской Федерации
11. Основные элементы системы, обеспечивающие безопасность жизнедеятельности во взаимоотношениях государства и гражданского общества
12. Государство как социальный институт и основной субъект безопасности
13. Социальное предназначение государства и безопасность
14. Основные функции государства и безопасность

Тема 3. Управление процессом безопасности жизнедеятельности в современных условиях

Вопросы для самоподготовки

1. Роль субъекта и объекта управления безопасностью в современных условиях
2. Схема функционирования системы при решении проблем безопасности
3. Влияние факторов и переменных внешней и внутренней среды организации на решение проблем безопасности
4. Структура и содержание процесса управления безопасностью в организации
5. Главные цели Организация Объединенных Наций и их
6. влияние на безопасность
7. Декларация тысячелетия, выдвинутая ООН и безопасность личности, общества и государства
8. Состав Организации Объединенных Наций и её влияние на безопасность личности, общества и государства
9. Характеристика законодательства РФ об охране труда в современных условиях
10. Конституция РФ об охране труда и ее связь с безопасностью личности, общества и государства
11. Основное содержание процесса по охране труда в современных условиях
12. Основное содержание Федерального закона «Об охране труда» и безопасность личности, общества и государства
13. Основные направления государственной политики в области охраны труда в современных условиях
14. Основное содержание прав работников в области охраны труда

Тема 4. Экономическая безопасность как фундамент устойчивого развития современной России.

Вопросы для самоподготовки

1. Современные подходы к понятию "Экономическая безопасность"
2. Классификационная схема экономической безопасности как объекта исследования
3. Современные подходы к понятию "Экономическая безопасность"
4. Экономическое обоснование концепции устойчивого развития как основы экономической безопасности
5. Система показателей экономической безопасности
6. Определяющие факторы развития современной мировой экономики
7. Национальные интересы в сфере реальной экономики как основа ее экономической безопасности
8. Алгоритм деятельности по учету укрупненных национальных интересов в сфере экономики

9. Основные причины затрудненности обеспечения роста экономики в нашей стране
10. Характеристика основных элементов недобросовестной конкуренции в постсоветской экономике России.
11. Основные факторы, влияющие сегодня на состояние российской экономики
12. Цель Государственной стратегии экономической безопасности Российской Федерации в современных условиях
13. Алгоритм деятельности государства по обеспечению экономической безопасности в современных условиях
14. Мероприятия, необходимые для создания экономической безопасности в современных условиях
15. Роль государства в системе регулирования экономической системы как основы экономической безопасности

РАЗДЕЛ 2. «Обеспечение безопасности жизнедеятельности в социальной, природной и технической средах в том числе в чрезвычайных ситуациях.»

Цель: ознакомиться с процессом обеспечения безопасности жизнедеятельности в социальной, природной и технической средах в том числе в чрезвычайных ситуациях., а также методами его исследования.

Перечень изучаемых элементов содержания

Социальная безопасность как условие общественной безопасности в Российской Федерации. Экологическая безопасность в системе энергетического развития современной России. Информационная безопасность, как состояние защищенности личности, общества и государства от внутренних и внешних информационных угроз. Техносферная безопасность в системе национальной безопасности Российской Федерации. Организация процесса оказания первой помощи пострадавшим в чрезвычайных ситуациях

Тема 5. Социальная безопасность как условие общественной безопасности в Российской Федерации.

Вопросы для самоподготовки:

1. Методика анализа социальной безопасности как социального явления
2. Объект социальной безопасности: личность, ее жизненно важные права и свободы в социальной сфере жизнедеятельности общества
3. Характерные черты социальной безопасности в обществе
4. Система социальной безопасности государства
5. Роль гражданского общества в системе национальной безопасности
6. Основные виды общественной безопасности
7. Характеристика опасностей и чрезвычайных ситуаций социального характера
8. Роль и место Стратегии национальной безопасности в системе документов стратегического планирования Российской Федерации
9. Декриминализация российского общества как основа социальной безопасности в современной России
10. Структурно-логическая модель процесса социального обеспечения в Российской Федерации как механизма обеспечения социальной безопасности
11. Государственная система социального обеспечения в Российской Федерации
12. Сущность, структура, содержание социальной политики
13. Направления, необходимые для обеспечения социальной безопасности
14. Организация процесса оказания первой помощи пострадавшим в чрезвычайных ситуациях социального характера
15. Социальная профилактика, как важнейший механизм социальной безопасности

Тема 6. Экологическая безопасность в системе энергетического развития современной России.

Вопросы для самоподготовки:

1. Экологическая составляющая в системе жизнедеятельности личности, общества и государства
2. Модель устойчивого развития как составной части безопасности жизнедеятельности личности, общества и государства
3. Устойчивое функционирование экологической системы как обязательное условие ее безопасности
4. Основные объекты экологической безопасности
5. Характеристика угроз человеку в окружающей социоприродной и социотехнических средах безопасности
6. Типология экологических факторов, влияющих на безопасность жизнедеятельности
7. Антропогенное воздействие человека на природу как глобальная угроза безопасности жизнедеятельности
8. Сущность и содержание процесса влияния глобальных проблем человечества на обеспечение безопасности жизнедеятельности личности, общества и государства.
9. Характер изменений окружающей среды и ожидаемые тенденции до 2030 года
10. Мировые источники опасности для России в экологической сфере
11. Особенности влияния экологических факторов на состояние здоровья населения
12. Система экологической безопасности в Российской Федерации
13. Система управления экологической безопасностью в России
14. Система экологического мониторинга
15. Организация процесса оказания первой помощи пострадавшим в чрезвычайных ситуациях природного характера

Тема 7. Информационная безопасность как состояние защищенности личности, общества и государства от внутренних и внешних информационных угроз.

Вопросы для самоподготовки

1. Сущность, структура и содержание социального "Закона информированности и упорядоченности"
2. Сущность и содержание информации и ее влияние на безопасность
3. Содержание понятия "Информационная сфера"
4. Доктрина информационной безопасности Российской Федерации;
5. Интересы личности в информационной сфере
6. Интересы общества в информационной сфере
7. Интересы государства в информационной сфере
8. Характеристика национальных информационных ресурсов
9. Характеристики информации и информационных массивов
10. Сущность и содержание технологических секретов
11. Структура и содержание деловой информации
12. Виды угроз информационной безопасности Российской Федерации
13. Механизм причинения ущерба интересам личности, общества и государства через воздействия в информационной сфере
14. Источники угроз информационной безопасности Российской Федерации, характеризующиеся как внешние
15. Угрозы информационной безопасности, условно относящиеся к внутренней сфере
Принципы построения комплексной системы защиты информации в Российской Федерации

Тема 8. Техносферная безопасность в системе национальной безопасности Российской Федерации

Вопросы для самоподготовки

1. Структурно-содержательная модель техносферы, как компонента безопасности
2. Техносферная безопасность как составная часть безопасности России
3. Негативные факторы техносферы
4. Характеристика опасных и вредных производственных факторов влияющих на безопасность
5. Структурные элементы техносферной безопасности
6. Структурно-функциональный подход к анализу техносферных процессов
7. Место технологических процессов в системе угроз природного и искусственного (антропогенного) характера
8. Характеристика угроз техногенного характера
9. Единая государственная система предупреждения и ликвидации чрезвычайных ситуаций
10. Система мониторинга и прогнозирования чрезвычайных ситуаций и безопасность личности, общества и государства
11. Основные задачи РСЧС и безопасность личности, общества и государства
12. Основные направления подготовки и проведения комплекса мероприятий по предупреждению ЧС и повышению устойчивости функционирования предприятий, организаций, учреждений
13. Определение транспортной безопасности в Российской Федерации
14. Основные причины автомобильных аварий в Российской Федерации
15. Система транспортной безопасности в Российской Федерации
16. Организация процесса оказания первой помощи пострадавшим в чрезвычайных ситуациях техногенного характера

ПРАКТИЧЕСКОЕ ЗАДАНИЕ К РАЗДЕЛУ 1

Форма практического задания: эссе;

Эссе – это развернутое и аргументированное изложение точки зрения студента в виде сочинения по рассматриваемой теме (проблеме).

При подготовке эссе следует придерживаться следующей структуры:

1. Оглавление

2. Введение. Во введении дать обоснование выбора темы, раскрыть проблематику выбранной темы (объем 1 – 2 с).

3. Основная часть. Привести и аргументировать основные тезисы по проблеме. (объем 4 – 6 с).

4. Заключение. Сделать общие выводы по проблеме, заявленной в эссе (объем 1 – 2 с).

Перечень тем эссе по дисциплине «Безопасность жизнедеятельности»:

1. Характеристика угроз человеку в современном мире
2. Место безопасности в системе потребностей человека
3. Стратегия национальной безопасности Российской Федерации 2017 года как система научных взглядов на решение проблем безопасности личности, общества и государства
4. Классификация рисков
5. Классификация угрожающих факторов

6. Основные звенья механизма обеспечения безопасности
7. Основные методы обеспечения безопасности в современной России
8. Критерии чрезвычайной ситуации (по Б.Н. Перфильеву)
9. Классификация чрезвычайных ситуаций
10. Социально-психологический феномен человека и безопасность личности
11. Влияние темперамента личности на её безопасность
12. Факторы формирования личности безопасного типа
13. Социальная адаптация личности как важнейшее условие ее безопасности
14. Влияние характера личности на её безопасность
15. Основные угрозы духовной безопасности личности
16. Факторы социализации личности, влияющие на ее безопасность жизнедеятельности
17. Особенности влияния на личность окружающей социальной среды
18. Личность как объект и субъект безопасности
19. Сущность и содержание элементов, влияющих на безопасность личности
20. Сущность и содержание общества как субъекта и объекта безопасности
21. Характеристика общества, его основных компонентов, закладывающих основы для его
22. Основные функции государства и безопасность
23. Внутренние функции государства и безопасность
24. Внешние функции государства и безопасность
25. Формы государственного устройства и безопасность жизнедеятельности
26. Основные структурные элементы государства и их роль в обеспечении безопасности
27. Роль государства в формировании взаимодействия структур гражданского общества, как основы безопасности жизнедеятельности
28. Система показателей экономической безопасности
29. Определяющие факторы развития современной мировой экономики
30. Национальные интересы в сфере реальной экономики как основа ее экономической безопасности
31. Цель Государственной стратегии экономической безопасности Российской Федерации в современных условиях
32. Роль государства в системе регулирования экономической системы как основы экономической безопасности

Общий объем эссе составляет 8 – 10 с формата А4, включая титульный лист размер шрифта 14 Пт, интервал -1,5, шрифт Times New Roman.

.Примерными критериями оценки эссе являются:

- оригинальность текста (не ниже 75%);
- уровень аргументации, способность отстаивать свою точку зрения;
- наличие обобщения и собственных выводов в заключении;

качество оформления эссе.

РУБЕЖНЫЙ КОНТРОЛЬ К РАЗДЕЛУ 1: форма рубежного контроля – компьютерное тестирование.

Рубежный тест. Раздел 1 Теоретико-методологические основы безопасности жизнедеятельности как науки и учебной дисциплины

??В содержательном плане понятие «опасность» — это:

(?)угроза совершения какого-либо опасного действия;

(?)состояние социальной системы, находящейся в неустойчивом состоянии;

(!) вполне осознаваемая, но не фатальная вероятность нанесения вреда кому-либо, чему-либо, определяемая наличием объективных и субъективных факторов, обладающих поражающими свойствами;

(?) риск в стадии реализации.

(??) В содержательном плане понятие «вызов» — это:

(?) состояние социальной системы, находящейся в неустойчивом состоянии;

(!) совокупность обстоятельств, не обязательно конкретно угрожающего характера, но безусловно, требующих реагировать на них;

(?) угроза совершения какого-либо опасного действия;

(?) риск в стадии реализации

(??) Формы проявления опасностей:

(?) намерения;

(?) планы;

(?) подготовка и проведение действий;

(!) все вышеперечисленное.

Выборка – 20 из 60

Время прохождения теста – 50 минут

Максимальное количество баллов за тест – 100

№ секции	Кол-во вопросов
1.1.	5
1.2.	5
1.3.	5
1.4	5
Итого	20

Критерии оценивания

Количество баллов	<65	65>
Зачет	не зачтено	зачтено

ПРАКТИЧЕСКОЕ ЗАДАНИЕ К РАЗДЕЛУ 2

Форма практического задания: реферат;

Реферат – это обзор точек зрения различных авторов по рассматриваемой теме (проблеме).

При подготовке реферата следует придерживаться следующей структуры:

1. Оглавление

2. Введение. Во введении дать обоснование выбора темы, раскрыть проблематику выбранной темы (объем 1 – 2 с).

3. Основная часть. Привести и аргументировать основные тезисы каждого произведения. Провести их сопоставление. Высказать собственную точку зрения и обосновать ее (объем 5 – 7 с).

4. Заключение. Сделать общие выводы по проблеме, заявленной в реферате (объем 1– 2 с).

5. Список реферируемой литературы. Привести исходные данные реферируемых произведений (автор(ы), название, где опубликован, в каком году).

Перечень тем рефератов по дисциплине «Безопасность жизнедеятельности»:

1. Объект социальной безопасности: личность, ее жизненно важные права и свободы в социальной сфере жизнедеятельности общества
2. Характерные черты социальной безопасности в обществе
3. Система социальной безопасности государства
4. Роль гражданского общества в системе национальной безопасности
5. Основные виды общественной безопасности
6. Характеристика опасностей и чрезвычайных ситуаций социального характера
7. Угрозы социальной безопасности
8. Основные проблемы внутренней безопасности Российской Федерации в современных условиях
9. Сущность и содержание информации и ее влияние на безопасность
10. Содержание понятия "Информационная сфера"
11. Доктрина информационной безопасности Российской Федерации;
12. Источники угроз информационной безопасности Российской Федерации, характеризующиеся как внешние
13. Угрозы информационной безопасности, условно относящиеся к внутренней сфере
Принципы построения комплексной системы защиты информации в Российской Федерации
14. Принцип непрерывности, комплексности, системности рассмотрение информационной безопасности
15. Основные направления обеспечения информационной безопасности в области государственной и общественной безопасности
16. Основные направления обеспечения информационной безопасности в экономической сфере
17. Методы обеспечения информационной безопасности
18. Модель энергетической безопасности как составной части национальной безопасности
19. Сущность, структура и содержание понятия энергетической безопасности
20. Принципы энергетической безопасности
21. Цели и задачи Энергетической Стратегии -2030 определяющие уровень энергетической безопасности России
22. Структурно-содержательное наполнение внутренних угроз энергетической безопасности Российской Федерации-2030 и их характеристика по группам
23. Внешнеполитические и внешнеэкономические угрозы условия и факторы, создающие опасность ослабления энергетической безопасности Российской Федерации.
24. Механизмы реализации задач энергетической безопасности
25. Место Энергетической Стратегии -2035 в системе стратегических документов,
26. Характеристика чрезвычайных ситуаций и безопасность личности, общества и государства
27. Единая государственная система предупреждения и ликвидации чрезвычайных ситуаций
28. Определение транспортной безопасности в Российской Федерации
29. Структура транспортного комплекса России
30. Принципы обеспечения транспортной безопасности
31. Оперативное руководство процессом обеспечения транспортной безопасности в Российской Федерации
32. Механизмы реализации задач в области обеспечения транспортной безопасности России

Общий объем реферата составляет 10 – 12 с формата А4, включая титульный лист, размер шрифта 14 Пт, интервал -1,5, шрифт Times New Roman.

Основными критериями оценки реферата являются:

- оригинальность текста (не ниже 75%);
- степень отражения реферируемого текста;
- наличие обобщения и собственных выводов в заключении;
- качество оформления реферата.

РУБЕЖНЫЙ КОНТРОЛЬ К РАЗДЕЛУ 2: форма рубежного контроля – компьютерное тестирование.

Рубежный тест. Раздел 2 Обеспечение безопасности жизнедеятельности в социальной, природной и технической средах в том числе в чрезвычайных ситуациях.

Выборка – 20 из 60

Время прохождения теста – 50 минут

Максимальное количество баллов за тест – 100

№ секции	Кол-во вопросов
1.1.	5
1.2.	5
1.3.	5
1.4.	5
Итого	20

Критерии оценивания

Количество баллов	<65	65>
Зачет	не зачтено	зачтено

(?)Экологическая безопасность понимается как

(?)угроза совершения какого-либо опасного действия;

(?)угроза совершения какого-либо опасного действия;

(?)совокупность условий и факторов, вызывающих нарушение нормального функционирования и развития какой-либо системы;

(!)состояние защищенности жизненно важных интересов личности, общества, природы и государства от реальных и потенциальных угроз, создаваемых антропогенным или естественным воздействием на окружающую среду

(?)Мерой экологической безопасности является уровень

(!)экологического риска;

(?)рождаемости населения;

(?)заболеваемости населения;

(?)смертности населения.

(?)Система экологической безопасности характеризуется как:

(?)мобильность.

(?)иерархия социальная;

(!)совокупность законодательных, технических, медицинских и биологических мероприятий, направленных на поддержание равновесия между биосферой и антропогенными, а также естественными внешними нагрузками

(?)всё вышеперечисленное

5. Фонд оценочных средств для проведения промежуточной аттестации обучающихся по дисциплине (модулю)

5.1. Форма промежуточной аттестации обучающегося по дисциплине (модулю)

Контрольным мероприятием промежуточной аттестации обучающихся по дисциплине (модулю) является **зачет**, который проводится в **устной** форме.

5.2. Перечень компетенций с указанием этапов их формирования в процессе освоения образовательной программы

Код компетенции	Содержание компетенции	Результаты обучения	Этапы формирования компетенций в процессе освоения образовательной программы
ОК-9	способностью использовать приемы первой помощи, методы защиты в условиях чрезвычайных ситуаций	Знать: приемы первой помощи, методы защиты в условиях чрезвычайных ситуаций, мероприятия по защите персонала и населения при чрезвычайных ситуациях техногенного, антропогенного и природного происхождения; основные методы защиты производственного персонала и населения от возможных последствий аварий, катастроф, стихийных бедствий;.	Этап формирования знаний
		Уметь: выбирать способы и методы защиты производственного персонала и населения от возможных последствий аварий, катастроф, стихийных бедствий; выбирать способы доврачебной помощи пострадавшим в соответствии с конкретными последствиями в условиях чрезвычайной ситуации.	Этап формирования умений
		Владеть: способами и методами защиты персонала и населения при чрезвычайных ситуациях техногенного, антропогенного и природного происхождения; способами оказания доврачебной медицинской помощи пострадавшим и использования необходимых методов защиты	Этап формирования навыков и получения опыта

5.3. Описание показателей и критериев оценивания компетенций на различных этапах их формирования, описание шкал оценивания

Код компетенции	Этапы формирования компетенций	Показатель оценивания компетенции	Критерии и шкалы оценивания
ОК-9	Этап формирования знаний.	<p>Теоретический блок вопросов.</p> <p>Уровень освоения программного материала, логика и грамотность изложения, умение самостоятельно обобщать и излагать материал</p>	<p>1) обучающийся глубоко и прочно освоил программный материал, исчерпывающе, последовательно, грамотно и логически стройно его излагает, тесно увязывает с задачами и будущей деятельностью, не затрудняется с ответом при видоизменении задания, умеет самостоятельно обобщать и излагать материал, не допуская ошибок – 9-10 баллов;</p> <p>2) обучающийся твердо знает программный материал, грамотно и по существу излагает его, не допуская существенных неточностей в ответе на вопрос, может правильно применять теоретические положения -7-8 баллов;</p> <p>3) обучающийся освоил основной материал, но не знает отдельных деталей, допускает неточности, недостаточно правильные формулировки, нарушает последовательность в изложении программного материала - 5-6 баллов;</p> <p>4) обучающийся не знает значительной части программного материала, допускает существенные ошибки -0-4 балла.</p>

ОК-9	Этап формирования умений.	<p>Аналитическое задание (<i>задачи, ситуационные задания, кейсы, проблемные ситуации и т.д.</i>)</p> <p>Практическое применение теоретических положений применительно к профессиональным задачам, обоснование принятых решений</p>	<p>1) свободно справляется с задачами и практическими заданиями, правильно обосновывает принятые решения, задание выполнено верно, даны ясные аналитические выводы к решению задания, подкрепленные теорией - 9-10 баллов;</p> <p>2) владеет необходимыми умениями и навыками при выполнении практических заданий, задание выполнено верно, отмечается хорошее развитие аргумента, однако отмечены погрешности в ответе, скорректированные при собеседовании -7-8 баллов;</p> <p>3) испытывает затруднения в выполнении практических заданий, задание выполнено с ошибками, отсутствуют логические выводы и заключения к решению5-6 баллов;</p>
ОК-9	Этап формирования навыков и получения опыта.	<p>Аналитическое задание (<i>задачи, ситуационные задания, кейсы, проблемные ситуации и т.д.</i>)</p> <p>Решение практических заданий и задач, владение навыками и умениями при выполнении практических заданий, самостоятельность, умение обобщать и излагать материал.</p>	<p>4) практические задания, задачи выполняет с большими затруднениями или задание не выполнено вообще, или задание выполнено не до конца, нет четких выводов и заключений по решению задания, сделаны неверные выводы по решению задания - 0-4 баллов.</p>

5.4. Типовые контрольные задания или иные материалы, необходимые для оценки знаний, умений, навыков и (или) опыта деятельности, характеризующих этапы формирования компетенций в процессе освоения образовательной программы

Примерные вопросы для проведения промежуточной аттестации обучающихся по дисциплине (модулю)

Теоретический блок вопросов:

1. Место безопасности в системе потребностей человека
2. Стратегия национальной безопасности Российской Федерации 2020 года как система научных взглядов на решение проблем безопасности личности, общества и государства
3. Личность как объект и субъект безопасности
4. Сущность и содержание общества как субъекта и объекта безопасности
5. Характеристика общества, его основных компонентов, закладывающих основы для его устойчивого развития

6. Социальная структура общества, влияющая на процесс безопасности жизнедеятельности личности, общества и государства
7. Гражданское общество, как условие безопасной жизнедеятельности личности и государства
8. Влияние факторов и переменных внешней и внутренней среды организации на решение проблем безопасности
9. Структура и содержание процесса управления безопасностью в организации
10. Главные цели Организация Объединенных Наций и их
11. влияние на безопасность
12. Декларация тысячелетия, выдвинутая ООН и безопасность личности, общества и государства
13. Состав Организации Объединенных Наций и её влияние на безопасность личности,
14. Основное содержание процесса по охране труда в современных условиях
15. Основное содержание Федерального закона «Об охране труда» и безопасность личности, общества и государства
16. Основные направления государственной политики в области охраны труда в современных условиях
17. Основное содержание прав работников в области охраны труда
18. Современные подходы к понятию "Экономическая безопасность"
19. Классификационная схема экономической безопасности как объекта исследования
20. Цель Государственной стратегии экономической безопасности Российской Федерации в
21. Характерные черты социальной безопасности в обществе
22. Система социальной безопасности государства
23. Структурно-логическая модель процесса социального обеспечения в Российской Федерации как механизма обеспечения социальной безопасности
24. Государственная система социального обеспечения в Российской Федерации
25. Сущность, структура, содержание социальной политики
26. Направления, необходимые для обеспечения социальной безопасности
27. Меры совершенствования социального контроля
28. Социальная профилактика, как важнейший механизм социальной безопасности
29. Экологическая составляющая в системе жизнедеятельности личности, общества и государства
30. Модель устойчивого развития как составной части безопасности жизнедеятельности
31. Мировые источники опасности для России в экологической сфере
32. Особенности влияния экологических факторов на состояние здоровья населения
33. Сущность и содержание информации и ее влияние на безопасность
34. Содержание понятия "Информационная сфера"
35. Сущность и содержание технологических секретов
36. Структура и содержание деловой информации
37. Техносферная безопасность как составная часть безопасности России
38. Негативные факторы техносферы
39. Характеристика опасных и вредных производственных факторов, влияющих на безопасность.
40. Структурные элементы техносферной безопасности
41. Структурно-функциональный подход к анализу техносферных процессов
42. Место технологических процессов в системе угроз природного и искусственного (антропогенного) характера
43. Характеристика угроз техногенного характера
44. Единая государственная система предупреждения и ликвидации чрезвычайных ситуаций
45. Определение транспортной безопасности в Российской Федерации

Аналитическое задания к дифференцированному зачету

1. Проанализируйте мероприятия Правительства Российской Федерации по решению проблем безопасности и оцените их достоинства и недостатки. Что необходимо сделать для их решения?
2. Охарактеризуйте основные проблемы безопасность жизнедеятельности. Что необходимо сделать в современных условиях для их решения?
3. Раскройте характерные черты научного исследования. Дайте рекомендации по решению проблем научного исследования в области безопасность жизнедеятельности
4. Проанализируйте качество информационной безопасности, их содержание и разработайте пути их решения.
5. Раскройте общую характеристику методов исследования вопросов безопасность жизнедеятельности. Разработайте предложения по их оптимизации
6. Охарактеризуйте методы сбора и обработки информации в вопросах безопасность жизнедеятельности. Что необходимо сделать для их оптимизации?
7. Охарактеризуйте особенности научного исследования социотехнического взаимодействия в безопасности жизнедеятельности. Что необходимо сделать для их улучшения?
8. Проанализируйте состояние окружающая социоприродной среды по месту Вашего проживания и разработайте предложения по ее улучшению
9. Охарактеризуйте качество жизни и качество окружающей социоприродной среды. Проанализируйте их взаимосвязь и назовите условия для их оптимизации.
10. Охрана окружающей среды как основная функция государства. Осуществите анализ деятельности Российской Федерации в данной сфере в 21 веке.
11. Осуществите анализ выполнения в Российской Федерации положений Концепции перехода Российской Федерации к устойчивому развитию. Что необходимо сделать для ее реализации?
12. Осуществите анализ Концепции долгосрочного социально-экономического развития Российской Федерации на период до 2020 года. Разработайте предложения по ее оптимизации.
13. Охарактеризуйте Стратегию национальной безопасности Российской Федерации 2015 года и дайте рекомендации по ее решению.
14. Проанализируйте "Основы государственной политики в области экологического развития Российской Федерации на период до 2030 года». Назовите условия их оптимального решения.
15. Проанализируйте содержание Экологической Доктрины Российской Федерации и разработайте предложения по ее реализации
16. Осуществите анализ московского региона в вопросах безопасности и дайте рекомендации по ее улучшению.
17. Проанализируйте взаимоотношения человеческого организма и социотехнической среды его обитания. Что необходимо сделать для их оптимального сосуществования?
18. Проанализируйте влияние социоприродных факторов на организм человека и разработайте предложения по ее реализации
19. Охарактеризуйте принципы рационального использования природных ресурсов и охраны природы и проанализируйте их реализацию в Российской Федерации в современных условиях
20. Проанализируйте состояние безопасности экономики в Российской Федерации в настоящее время и разработайте предложения по ее улучшению

21. Проанализируйте социальные причины глобального социально-экономического кризиса в мире и Российской Федерации. Что необходимо сделать человечеству для снижения опасностей от его усиления?
22. Охарактеризуйте международную миграцию, её причины и последствия. Назовите условия ее оптимального существования и функционирования.
23. Проанализируйте социально-экономические проблемы армии и ВПК в мирное и военное время и определите, что необходимо сделать для их разрешения.
24. Осуществите анализ экономических основ безопасности в современной России и дайте рекомендации по их решению.
25. Раскройте особенности антропогенного воздействия на окружающую среду в современных условиях. Назовите условия их снижения до минимального уровня.
26. Проанализируйте социальные причины терроризма. Назовите условия, при которых происходит обострение проблемы терроризма.

5.5. Методические материалы, определяющие процедуры оценивания знаний, умений, навыков и (или) опыта деятельности, характеризующих этапы формирования компетенций

Промежуточная аттестация по дисциплине (модулю) проводится в соответствии с Положением о промежуточной аттестации обучающихся по основным профессиональным образовательным программам в Российском государственном социальном университете и Положением о балльно-рейтинговой системе оценки успеваемости обучающихся по основным профессиональным образовательным программам – программам среднего профессионального образования, программам бакалавриата, программам специалитета, программам магистратуры в Российском государственном социальном университете.

На промежуточную аттестацию отводится 20 рейтинговых баллов.

Ответы обучающегося на контрольном мероприятии промежуточной аттестации оцениваются педагогическим работником по 20 - балльной шкале, а итоговая оценка по дисциплине (модулю) выставляется по пятибалльной системе для зачета и по системе зачтено/не зачтено для зачета.

Критерии выставления оценки определяются Положением о балльно-рейтинговой системе оценки успеваемости обучающихся по основным профессиональным образовательным программам – программам среднего профессионального образования, программам бакалавриата, программам специалитета, программам магистратуры в Российском государственном социальном университете.

6. Перечень основной и дополнительной учебной литературы для освоения дисциплины (модуля)

6.1. Основная литература

1. Безопасность жизнедеятельности: учебник / А. А. Солдатов, Н. П. Кириллов, М. Ю. Мартынова и др.; Российский государственный социальный университет. – Москва: Российский государственный социальный университет, 2019. – 556 с.: схем., табл., ил. – Режим доступа: по подписке. – URL: <http://biblioclub.ru/index.php?page=book&id=574155>

2. Белов, С. В. Безопасность жизнедеятельности и защита окружающей среды (техносферная безопасность): учебник для академического бакалавриата / С. В. Белов. — 5-е изд., перераб. и доп. — Москва: Издательство Юрайт, 2017. — 702 с. — (Бакалавр. Академический курс). — ISBN 978-5-9916-3058-0. — Текст: электронный // ЭБС Юрайт [сайт]. — URL: <http://www.biblio-online.ru/bcode/396488> (дата обращения: 16.04.2020).

3. Белов, С. В. Техногенные системы и экологический риск: учебник для вузов / С. В. Белов. — Москва: Издательство Юрайт, 2020. — 434 с. — (Высшее образование). — ISBN 978-5-9916-8330-2. — Текст: электронный // ЭБС Юрайт [сайт]. — URL: <http://www.biblio-online.ru/bcode/451141>

6.2. Дополнительная литература

1. Безопасность жизнедеятельности. Практикум: учебное пособие для академического бакалавриата / Я. Д. Вишняков [и др.]; под общей редакцией Я. Д. Вишнякова. — Москва: Издательство Юрайт, 2019. — 249 с. — (Высшее образование). — ISBN 978-5-534-02481-4. — Текст: электронный // ЭБС Юрайт [сайт]. — URL: <http://www.biblio-online.ru/bcode/433085>

2. Каракеян, В. И. Безопасность жизнедеятельности учебник и практикум для вузов / В. И. Каракеян, И. М. Никулина. — 3-е изд., перераб. и доп. — Москва: Издательство Юрайт, 2020. — 313 с. — (Высшее образование). — ISBN 978-5-534-05849-9. — Текст: электронный // ЭБС Юрайт [сайт]. — URL: <http://www.biblio-online.ru/bcode/449720>

3. Резчиков, Е. А. Безопасность жизнедеятельности: учебник для вузов / Е. А. Резчиков, А. В. Рязанцева. — 2-е изд., перераб. и доп. — Москва: Издательство Юрайт, 2020. — 639 с. — (Высшее образование). — ISBN 978-5-534-12794-2. — Текст: электронный // ЭБС Юрайт [сайт]. — URL: <http://www.biblio-online.ru/bcode/448325>

4. Кириллов, Н.П. Безопасность жизнедеятельности [Электронный ресурс] : учеб. пособие / Н. П. Кириллов ; рец. : С. В. Молчанов, В. Г. Максименко ; М-во образования и науки РФ, Рос. гос. соц. ун-т . - М.: Издательство РГСУ, 2018. - 445 с. - Режим доступа: <https://biblioteka.rgsu.net>. - Размер файла: 50,7 Мб. - ISBN 978-5-7139-1344-1.

7. Перечень ресурсов информационно-коммуникационной сети «Интернет», необходимых для освоения дисциплины (модуля)

1. Сайт Госкомстата Режим доступа: www.Госкомстат.ру
2. Электронная юридическая библиотека «ЮристЛиб». Режим доступа: <http://www.juristlib.ru/>.

7.1. Профессиональные базы данных и информационные справочные системы

1. Гражданская защита (оборона) на предприятии на сайте для первичного звена сил ГО. Режим доступа: <http://go-oborona.narod.ru>.
2. Культура безопасности жизнедеятельности на сайте по формированию культуры безопасности среди населения РФ. Режим доступа: <http://www.kbzhd.ru>.
3. Официальный сайт МЧС России. Режим доступа: <http://www.mchs.gov.ru>.
4. Портал Академии Гражданской защиты. Режим доступа: <http://www.amchs.ru/portal>.
5. Портал Правительства России. Режим доступа: <http://government.ru>.
6. Портал «Радиационная, химическая и биологическая защита»: Режим доступа: <http://www.rhbz.ru/main.html>.

8. Методические указания для обучающихся по освоению дисциплины (модуля)

Освоение обучающимся дисциплины (модуля) «Безопасность жизнедеятельности» предполагает изучение материалов дисциплины (модуля) на аудиторных занятиях и в ходе самостоятельной работы. Аудиторные занятия проходят в форме лекций, семинаров и практических занятий. Самостоятельная работа включает разнообразный комплекс видов и форм работы обучающихся.

Для успешного освоения дисциплины (модуля) и достижения поставленных целей необходимо внимательно ознакомиться с рабочей программы дисциплины (модуля), доступной в электронной информационно-образовательной среде РГСУ.

Следует обратить внимание на списки основной и дополнительной литературы, на предлагаемые преподавателем ресурсы информационно-телекоммуникационной сети Интернет. Эта информация необходима для самостоятельной работы обучающегося.

При подготовке к аудиторным занятиям необходимо помнить особенности каждой формы его проведения.

Подготовка к учебному занятию лекционного типа заключается в следующем.

С целью обеспечения успешного обучения обучающийся должен готовиться к лекции, поскольку она является важнейшей формой организации учебного процесса, поскольку:

- знакомит с новым учебным материалом;
- разъясняет учебные элементы, трудные для понимания;
- систематизирует учебный материал;
- ориентирует в учебном процессе.

С этой целью:

- внимательно прочитайте материал предыдущей лекции;
- ознакомьтесь с учебным материалом по учебнику и учебным пособиям с темой прочитанной лекции;
- внесите дополнения к полученным ранее знаниям по теме лекции на полях лекционной тетради;
- запишите возможные вопросы, которые вы зададите лектору на лекции по материалу изученной лекции;
- постарайтесь уяснить место изучаемой темы в своей подготовке;
- узнайте тему предстоящей лекции (по тематическому плану, по информации лектора) и запишите информацию, которой вы владеете по данному вопросу.

Подготовка к занятию семинарского типа

При подготовке и работе во время проведения занятий семинарского типа следует обратить внимание на следующие моменты: на процесс предварительной подготовки, на работу во время занятия, обработку полученных результатов, исправление полученных замечаний.

Предварительная подготовка к учебному занятию семинарского типа заключается в изучении теоретического материала в отведенное для самостоятельной работы время.

Работа во время проведения учебного занятия семинарского типа включает:

- консультирование студентов преподавателями и вспомогательным персоналом с целью предоставления исчерпывающей информации, необходимой для самостоятельного выполнения предложенных преподавателем задач, ознакомление с правилами техники безопасности при работе в лаборатории;
- самостоятельное выполнение заданий согласно обозначенной учебной программой тематики.

Самостоятельная работа.

Для более углубленного изучения темы задания для самостоятельной работы рекомендуется выполнять параллельно с изучением данной темы. При выполнении заданий по возможности используйте наглядное представление материала. Более подробная информация о самостоятельной работе представлена в разделах «Учебно-методическое обеспечение самостоятельной работы по дисциплине (модулю)», «Методические указания к самостоятельной работе по дисциплине (модулю)».

9. Информационно-технологическое обеспечение образовательного процесса по дисциплине (модулю)

9.1. Информационные технологии

1. Персональные компьютеры;
2. Доступ в интернет
3. Проектор.

9.2. Программное обеспечение

1. Microsoft Office (Word, Excel)

9.3. Информационные справочные системы

№№	Название электронного ресурса	Описание электронного ресурса	Используемый для работы адрес
1.	Консультант Плюс	Информационно-справочная система	http://www.consultant.ru/ Доступ с любого компьютера в сети Университета
2.	ЭБС «Университетская библиотека онлайн»	Электронно-библиотечная система, электронные книги и аудиокниг, учебники для ВУЗов, средних специальных учебных заведений и школы, а также научные монографии, научная периодика, в т.ч. журналы ВАК.	http://biblioclub.ru/
3.	Научная электронная библиотека eLIBRARY.ru	Поиск по рефератам и полным текстам статей, опубликованных в российских и зарубежных научно-технических журналах.	http://elibrary.ru/ Доступ с любого компьютера в сети Университета на 276 журналов по подписке Университета. Доступ к 5493 журналам с полным текстом в открытом доступе, из них российских журналов 5022.
4.	ЭБС издательства «Юрайт»	Электронно-библиотечная система, коллекция электронных версий книг.	http://www.biblio-online.ru/
5.	ЭБС издательства «Лань»	Электронно-библиотечная система, электронные книги, учебники для ВУЗов.	http://e.lanbook.com/
6.	ЭБС «Библиороссика»	Электронно-библиотечная система, содержащая полнотекстовые учебники, учебные пособия, монографии и журналы в электронном виде.	http://bibliorossica.com
8.	Президентская библиотека им. Б.Н.Ельцина	Общегосударственное электронное хранилище цифровых копий важнейших документов по истории, теории и практике российской государственности, русскому языку, а также мультимедийных образовательных, научно-образовательных, культурно-просветительских и информационно-аналитических ресурсов.	https://www.prlib.ru/ Доступ по регистрации в читальном зале Университета.

10. Материально-техническое обеспечение образовательного процесса по дисциплине (модулю)

Для изучения дисциплины (модуля) «**Безопасность жизнедеятельности**» в рамках реализации основной профессиональной образовательной программы по направлению подготовки 38.03.05 – Бизнес-информатика используются:

Учебная аудитория для занятий лекционного типа оснащена специализированной мебелью (стол для преподавателя, парты, стулья, доска для написания мелом); техническими средствами обучения (видеопроекционное оборудование, средства звуковоспроизведения, экран и имеющие выход в сеть Интернет).

Учебная аудитория для занятий семинарского типа: оснащена специализированной мебелью (стол для преподавателя, персональные компьютеры с доступом в сеть интернет, парты, стулья, доска для написания мелом); техническими средствами обучения (видеопроекционное оборудование, средства звуковоспроизведения, экран и имеющие выход в сеть Интернет).

Помещения для самостоятельной работы обучающихся: оснащены специализированной мебелью (парты, стулья) техническими средствами обучения (персональные компьютеры с доступом в сеть интернет и обеспечением доступа в электронно-информационную среду университета, программным обеспечением).

11. Образовательные технологии

При реализации дисциплины (модуля) «**Безопасность жизнедеятельности**» применяются различные образовательные технологии, в том числе технологии электронного обучения.

Освоение дисциплины (модуля) «**Безопасность жизнедеятельности**» предусматривает использование в учебном процессе активных и интерактивных форм проведения учебных занятий в форме деловых и ролевых игр, разбор конкретных ситуаций, в сочетании с внеаудиторной работой с целью формирования и развития **профессиональных** навыков обучающихся.

При освоении дисциплины (модуля) «**Безопасность жизнедеятельности**» предусмотрено применение электронного обучения.

Учебные часы дисциплины (модуля) «**Безопасность жизнедеятельности**» предусматривают классическую контактную работу преподавателя с обучающимся в аудитории и контактную работу посредством электронной информационно-образовательной среды в синхронном и асинхронном режиме (вне аудитории) посредством применения возможностей компьютерных технологий (электронная почта, электронный учебник, тестирование, вебинар, видеофильм, презентация, форум и др.).

В рамках дисциплины (модуля) «**Безопасность жизнедеятельности**» предусмотрены встречи с руководителями и работниками организаций, деятельность которых связана с направленностью (профилем) реализуемой основной профессиональной образовательной программы.

Лист регистрации изменений

№ п/п	Содержание изменения	Реквизиты документа об утверждении изменения	Дата введения изменения
1.	Утверждена и введена в действие решением Ученого совета на основании Федерального государственного образовательного стандарта высшего образования по направлению подготовки 38.03.05 Бизнес-информатика(уровень бакалавриата), утвержденного приказом Министерства образования и науки Российской Федерации от 11.08.2016 № 1002	Протокол заседания Ученого совета № 10 от «28» мая 2020 года	01.09.2020
2.	*	Протокол заседания Ученого совета № _____ от «_____» _____ 20____ года	__.:__.____
3.	*	Протокол заседания Ученого совета № _____ от «_____» _____ 20____ года	__.:__.____
4.	*	Протокол заседания Ученого совета № _____ от «_____» _____ 20____ года	__.:__.____
5.	*	Протокол заседания Ученого совета № _____ от «_____» _____ 20____ года	__.:__.____
8			



**МИНИСТЕРСТВО НАУКИ И ВЫСШЕГО ОБРАЗОВАНИЯ
ФЕДЕРАЛЬНОЕ ГОСУДАРСТВЕННОЕ БЮДЖЕТНОЕ ОБРАЗОВА-
ТЕЛЬНОЕ УЧРЕЖДЕНИЕ ВЫСШЕГО ОБРАЗОВАНИЯ
«РОССИЙСКИЙ ГОСУДАРСТВЕННЫЙ
СОЦИАЛЬНЫЙ УНИВЕРСИТЕТ»**

«УТВЕРЖДАЮ»

Декан экономического факультета

/Солодуха П.В./

28 мая 2020 г.

**РАБОЧАЯ ПРОГРАММА УЧЕБНОЙ ДИСЦИПЛИНЫ
ФИЗИЧЕСКАЯ КУЛЬТУРА И СПОРТ**

Наименование образовательной программы
Бизнес-аналитика

Направленность программы:
«Аналитика систем управления и организации»

Направление подготовки
38.03.05 Бизнес-информатика

Уровень образования
ВЫСШЕЕ ОБРАЗОВАНИЕ - УРОВЕНЬ БАКАЛАВРИАТА

Наименование квалификации
БАКАЛАВР

Очная форма обучения, заочная форма обучения

Москва, 2020 г.

Рабочая программа учебной дисциплины «**Физическая культура и спорт**» разработана на основании федерального государственного образовательного стандарта высшего образования по направлению подготовки 38.03.05 Бизнес-информатика (уровень бакалавриата), утвержденного приказом Министерства образования и науки Российской Федерации от 11.08.2016 №1002, учебного плана по основной профессиональной образовательной программе высшего образования «Аналитика систем управления и организации»

Рабочая программа учебной дисциплины разработана рабочей группой в составе: кандидат педагогических наук, доцент кафедры теории и методики физической культуры и спорта РГСУ Еремин М.В., кандидат педагогических наук, доцент кафедры теории и методики физической культуры и спорта РГСУ Мехрикадзе В.В.

Руководитель основной профессиональной образовательной программы




Васютина Е.С.

(подпись)

Рабочая программа учебной дисциплины обсуждена и утверждена на совете факультета Протокол № 11 от 15.05.2020

Декан факультета



А.С. МАХОВ

Рабочая программа учебной дисциплины рецензирована и рекомендована к утверждению:

Кандидат педагогических наук, доцент кафедры безопасности жизнедеятельности и адаптивной физической культуры Шуйского филиала ИВГУ



Е.А. Осокина

(подпись)

Кандидат педагогических наук, доцент кафедры теории и методики физической культуры и спорта РГСУ



М.А. Петрова

(подпись)

Согласовано
Научная библиотека, директор



И.Г. Маляев

СОДЕРЖАНИЕ:

1. Общие положения.....	4
1.1. Цель и задачи учебной дисциплины.	4
1.2. Место учебной дисциплины в структуре основной профессиональной образовательной программы.	4
1.3. Планируемые результаты обучения по учебной дисциплине в рамках планируемых результатов освоения основной профессиональной образовательной программы.	4
2. Объем учебной дисциплины, включая контактную работы обучающегося с преподавателем и самостоятельную работу обучающегося	5
3. Содержание учебной дисциплины	6
3.1. Учебно-тематический план по очной форме обучения	6
3.2. Учебно-тематический план по заочной форме обучения	7
3.2. Учебно-тематический план по заочной форме обучения с ДОТ	8
4. Учебно-методическое обеспечение самостоятельной работы обучающихся по учебной дисциплине	8
4.1. Виды самостоятельной работы обучающихся по дисциплине по очной форме обучения	8
4.2. Методические указания к самостоятельной работе по дисциплине («модулю»)	9
5. Фонд оценочных средств для проведения промежуточной аттестации обучающихся по учебной дисциплине	16
5.1. Форма промежуточной аттестации обучающегося по учебной дисциплине.	16
5.2. Перечень компетенций с указанием этапов их формирования в процессе освоения образовательной программы.	16
5.3. Описание показателей и критериев оценивания компетенций на различных этапах их формирования, описание шкал оценивания	17
5.4. Типовые контрольные задания или иные материалы, необходимые для оценки знаний, умений, навыков и (или) опыта деятельности, характеризующих этапы формирования компетенций в процессе освоения образовательной программы	18
5.5. Методические материалы, определяющие процедуры оценивания знаний, умений, навыков и (или) опыта деятельности, характеризующих этапы формирования компетенций	21
6. Перечень основной и дополнительной учебной литературы для освоения учебной дисциплины	21
6.1. Основная литература.	21
6.2. Дополнительная литература	22
7. Перечень ресурсов информационно-коммуникационной сети «Интернет», необходимых для освоения учебной дисциплины.....	22
8. Методические указания для обучающихся по освоению учебной дисциплины.....	23
9. Информационно-технологическое обеспечение образовательного процесса по учебной дисциплине	24
9.1. Информационные технологии	24
9.2. Программное обеспечение (при необходимости)	24
9.3. Информационные справочные системы (при необходимости)	24
10. Материально-техническое обеспечение образовательного процесса по учебной дисциплине	25
11. Образовательные технологии	26
Лист регистрации изменений.....	27

1. Общие положения

1.1. Цель и задачи учебной дисциплины.

Цель учебной дисциплины заключается в получении обучающимися теоретических знаний о средствах, методах и организационных формах физической культуры, позволяющие выпускнику методически обоснованно и целенаправленно использовать их при организации деятельности по удовлетворению особых образовательных потребностей различных групп населения, направленных на повышение уровня их социальной адаптации и реабилитации, обеспечения здорового образа жизни.

Задачи учебной дисциплины:

1. формировать личную физическую культуру студента;
2. развивать у студентов знания о роли физической культуры и спорта в общекультурном, профессиональном и социальном развитии человека;
3. формировать готовность применять спортивные и оздоровительные технологии для достижения высокого уровня физического здоровья и поддержания его в процессе обучения, и дальнейшей профессиональной деятельности.

1.2. Место учебной дисциплины в структуре основной профессиональной образовательной программы.

Учебная дисциплина «**Физическая культура и спорт**» реализуется в **базовой** части основной профессиональной образовательной программы «**Аналитика систем управления и организации**» по направлению подготовки **38.03.05 «Бизнес-информатика»**, очная форма обучения, заочная форма обучения.

Изучение учебной дисциплины «**Физическая культура и спорт**» базируется на знаниях и умениях, полученных обучающимися ранее в ходе освоения программного материала ряда учебных дисциплин: «История», «Технологии самоорганизации и эффективного взаимодействия».

Изучение учебной дисциплины «Физическая культура» является базовым для последующего освоения программного материала учебных дисциплин: «Безопасность жизнедеятельности», «Элективные курсы по физической культуре».

1.3. Планируемые результаты обучения по учебной дисциплине в рамках планируемых результатов освоения основной профессиональной образовательной программы.

Процесс освоения учебной дисциплины направлен на формирование у обучающихся следующих общекультурных компетенций: ОК-8, в соответствии с основной профессиональной образовательной программой «**Аналитика систем управления и организации**» по направлению подготовки **38.03.05 «Бизнес-информатика»**.

В результате освоения учебной дисциплины обучающийся должен демонстрировать следующие результаты:

Код компетенции	Содержание компетенции	Результаты обучения
ОК-8	способностью использовать методы и средства физической культуры для обеспечения полноценной социальной и профессиональной деятельности	Знать: научно-теоретические основы формирования базовой, спортивной, оздоровительной, рекреационной, профессионально-прикладной физической культуры студента и понимать их интегрирующую роль в процессе формирования здоровьесбережения;
		Уметь: управлять своим физическим здоровьем, самостоятельно заниматься различными видами спорта, современными двигательными и оздоровительными системами, применять высокоэффективные оздоровительные и спортивные технологии практические умения и навыки по физической культуре в производственной деятельности

		Владеть: средствами и методами физической культуры для оценки своего физического развития, функционального потенциала, физической работоспособности.
--	--	--

2. Объем учебной дисциплины, включая контактную работы обучающегося с преподавателем и самостоятельную работу обучающегося

Общая трудоемкость учебной дисциплины составляет 2 зачетные единицы.

Очная форма обучения

Вид учебной работы	Всего часов	Семестры				
		1				
Контактная работа, всего	72	72				
В том числе контактная работа обучающихся с преподавателем						
Учебные занятия лекционного типа	24	24				
Учебные занятия семинарского типа	48	48				
Лабораторные занятия	0	0				
Самостоятельная работа обучающихся*, всего	0	0				
В том числе:						
Подготовка к лекционным и практическим занятиям, самостоятельное изучение разделов дисциплины в ЭИОС	0	0				
Выполнение практических заданий	0	0				
Рубежный текущий контроль	0	0				
Вид промежуточной аттестации, контроль (час)	0	зачет				
Общая трудоемкость учебной дисциплины, з.е.	2	2				

заочная форма обучения

Вид учебной работы	Всего часов	Сессии			
		установочная	1 зимняя		
Аудиторные учебные занятия, всего	8	4	4		
В том числе контактная работа обучающихся с преподавателем					
Учебные занятия лекционного типа		4	2		
Учебные занятия семинарского типа	0	0	2		
Лабораторные занятия	0	0	0		
Самостоятельная работа обучающихся*, всего	60	32	28		

В том числе:					
Подготовка к лекционным и практическим занятиям, самостоятельное изучение разделов дисциплины в ЭИОС	36	20	16		
Выполнение практических заданий	20	10	10		
Рубежный текущий контроль	4	2	2		
Вид промежуточной аттестации, контроль (час)	4		д.зач 4		
Общая трудоемкость учебной дисциплины, з.е.	2	1	1		

Заочная форма обучения с ДОТ

Вид учебной работы	Всего часов	Семестры				
		1				
Контактная работа, всего	8	8				
В том числе контактная работа обучающихся с преподавателем						
Учебные занятия лекционного типа	6	6				
Учебные занятия семинарского типа	2	2				
Лабораторные занятия	0	0				
Самостоятельная работа обучающихся*, всего	392	392				
В том числе:						
Подготовка к лекционным и практическим занятиям, самостоятельное изучение разделов дисциплины в ЭИОС	0	0				
Выполнение практических заданий	0	0				
Рубежный текущий контроль	4	4				
Вид промежуточной аттестации, контроль (час)	0	зачет				
Общая трудоемкость учебной дисциплины, з.е.	2	2				

3. Содержание учебной дисциплины

3.1. Учебно-тематический план по очной форме обучения

Объем аудиторных занятий составляет 64 часа.

Объем самостоятельной работы – 8 часов.

Раздел, тема	Виды учебной работы, академических часов
--------------	--

№ п/п		Всего	Самостоятельная работа, в т.ч. проме- жуточная аттес- тация (СРС+контроль)	Контактная работа обуча- ющихся с преподавателем			
				Всего	Лекционного типа	Семинарского типа	Лабораторные занятия
1	2	3	4	5	6	7	8
1.	Раздел 1. Основы физической культуры и здорового образа жизни	36	0	36	12	24	0
2.	Раздел 2. Основы самостоятельных занятий физическими упражнениями	36	0	36	12	24	0
Общий объем, часов		72	0	72	24	48	0
Форма промежуточной аттестации		Зачет					

3.2. Учебно-тематический план по заочной форме обучения

Раздел, тема	Виды учебной работы, академических часов					
	Всего	Самостоятельная работа, в т.ч. промежуточная атте- стация (СРС + контроль)	Контактная работа обучаю- щихся с преподавателем			
			Всего	Лекционного типа	Семинарского типа	Лабораторные за- нятия
Курс 1 (Установочная сессия)						
Раздел 1. Основы физической культуры и здорового образа жизни	36	32	4	4	0	0
Общий объем, часов	36	32	4	4	0	0
Форма промежуточной аттестации						
Курс 1 (Зимняя сессия)						
Раздел 2. Основы самостоятельных занятий физическими упражнениями	36	32	4	2	2	0
Общий объем, часов	36	32	4	2	2	0
Форма промежуточной аттестации	зачет 4 часа					

3.2. Учебно-тематический план по заочной форме обучения с ДОТ

№ п/п	Раздел, тема	Виды учебной работы, академических часов					
		Всего	Самостоятельная работа, в т.ч. промежуточная аттестация (СРС+контроль)	Контактная работа обучающихся с преподавателем			
				Всего	Лекционного типа	Семинарского типа	Лабораторные занятия
1	2	3	4	5	6	7	8
	Раздел 1. Основы физической культуры и здорового образа жизни	36	196	4	3	1	0
2.	Раздел 2. Основы самостоятельных занятий физическими упражнениями	36	196	4	3	1	0
Общий объем, часов		72	392	8	6	2	0
Форма промежуточной аттестации		Зачет					

4. Учебно-методическое обеспечение самостоятельной работы обучающихся по учебной дисциплине

4.1. Виды самостоятельной работы обучающихся по дисциплине по очной форме обучения

Раздел, тема	Всего СРС + контроль	Виды самостоятельной работы обучающихся, в т.ч. контроль						
		Академическая активность, час	Форма академической активности	Выполнение практ. заданий, час	Форма практического задания	Рубежный текущий контроль, час	Форма рубежного текущего контроля	Контроль (промежут. аттестация), час
Раздел 1. Основы физической культуры и здорового образа жизни	0	0	Подготовка к лекционным и практическим занятиям, самостоятельное изучение раздела в ЭИОС	0	расчетное практическое задание	0	Компьютерное тестирование или иная форма рубежного контроля по усмотрению преподавателя	0
Раздел 2. Основы самостоятельных занятий физическими упражнениями	0	0	Подготовка к лекционным и практическим занятиям, самостоятельное изучение раздела в ЭИОС	0	расчетное практическое задание	0	Компьютерное тестирование или иная форма рубежного контроля по усмотрению преподавателя	0

Общий объем, часов	0	0		0		0		0
Форма промежуточной аттестации	зачет							

Заочная форма обучения

Раздел, тема	Всего СРС + контроль	Виды самостоятельной работы обучающихся, в т.ч. контроль						
		Академическая активность, час	Форма академической активности	Выполнение практ. заданий, час	Форма практического задания	Рубежный текущий контроль, час	Форма рубежного текущего контроля	Контроль (промежут. аттестация), час
Курс 1 установочная сессия								
Раздел 1. Основы физической культуры и здорового образа жизни	32	20	Подготовка к лекционным и практическим занятиям, самостоятельное изучение раздела в ЭИОС	10	расчетное практическое задание	2	Компьютерное тестирование или иная форма рубежного контроля по усмотрению преподавателя	0
Общий объем, часов	32	20		10		2		0
Форма промежуточной аттестации	зачет							
Курс 1 зимняя сессия								
Раздел 2. Основы самостоятельных занятий физическими упражнениями	32	16	Подготовка к лекционным и практическим занятиям, самостоятельное изучение раздела в ЭИОС	10	расчетное практическое задание	2	Компьютерное тестирование или иная форма рубежного контроля по усмотрению преподавателя	4
Общий объем, часов	32	16		10		2		4
Форма промежуточной аттестации	зачет							

4.2. Методические указания к самостоятельной работе по дисциплине («модулю»)

РАЗДЕЛ 1. ОСНОВЫ ФИЗИЧЕСКОЙ КУЛЬТУРЫ И ЗДОРОВОГО ОБРАЗА ЖИЗНИ

Тема 1. Физическая культура в общекультурной и профессиональной подготовке студентов

Цель: раскрыть сущность, значение и место физической культуры, ее социальные функции и формы

Перечень изучаемых элементов содержания

Физическая культура, физическое воспитание, физическая подготовленность, двигательная подготовленность, профессионально-прикладная подготовка, спорт, средства физической культуры, методы физической культуры, компоненты физической культуры.

Вопросы для самоподготовки:

1. Чем характеризуются понятия: физическая культура, спорт, физическое воспитание, физическое совершенство, физическая рекреация, физическое развитие, физическая подготовка, физическое упражнение;
2. Что отражает понятие «компоненты физической культуры»;
3. Что относится к понятию «массовый спорт» и «спорт высших достижений» и в чем их различие.

Тема 2. Социально-биологические основы физической культуры

Цель: познакомить с анатомо-морфологическими особенностями и физиологическими функциями организма

Перечень изучаемых элементов содержания

Организм, физиологические функции, физическое развитие, физическая работоспособность, гипоксия, умственная работоспособность, утомление, биологические ритмы, внешняя среда

Вопросы для самоподготовки:

1. Чем характеризуется взаимосвязь физической и умственной работоспособности.
2. Биологические ритмы и их влияние на работоспособность.
3. Внешняя среда и ее влияние на здоровье человека.
4. Гипокинезия и гиподинамия как проблемы современного общества.

Тема 3. Основы здорового образа жизни

Цель: познакомить с составляющими здорового образа жизни

Перечень изучаемых элементов содержания

Здоровый образ жизни, критерии здоровья, образ жизни, самооценка, адаптация, регенерация, экология, генетика

Вопросы для самоподготовки:

1. Чем характеризуется здоровый образ жизни.
2. Алкоголизм и его причины.
3. Курение и его причины.
4. Роль здорового образа жизни в сохранении здоровья.
5. Здоровье в иерархии потребностей человека.

Тема 4. Физическая тренировка в обеспечении здоровья

Цель: познакомить с физиологическими механизмами и закономерностями воздействия физической тренировки на здоровье

Перечень изучаемых элементов содержания

Тренировка, кровообращение, дыхание, нервная система, обмен веществ и энергии, устойчивость, тренированность.

Вопросы для самоподготовки:

1. Чем характеризуется тренированность.
2. Как можно оценить тренированность.
3. Какие изменения происходят в системе кровообращения под влиянием тренированности.
4. Какие изменения происходят в системе дыхания под влиянием тренированности.
5. Как физическая нагрузка влияет на нервную систему.

ПРАКТИЧЕСКОЕ ЗАДАНИЕ К РАЗДЕЛУ 1

Форма практического задания: расчетное практическое задание

МЕТОДЫ ИССЛЕДОВАНИЯ ФИЗИЧЕСКОГО РАЗВИТИЯ

СОМАТОМЕТРИЧЕСКИЕ МЕТОДЫ

Цель работы: научиться проводить соматометрическое обследование

Приборы и оборудование: ростомер, весы, сантиметровая лента

Ход работы: полученные результаты занесите в таблицу 1.1.

Таблица 1.1

Признаки		Семестры							
		1	2	3	4	5	6	7	8
Длина тела, см	сидя								
	стоя								
Масса тела, кг									
Окружность грудной клетки, см	Пауза								
	Вдох								
	Выдох								
	Размах								
Окружность, см	плеча	Напряж.							
		Расслаб.							
	Предплечье								
	Талии								
	Бёдер								
	Бедра								
	Голени								
	Запястья								

МЕТОДЫ ОЦЕНКИ ФИЗИЧЕСКОГО РАЗВИТИЯ

2.1. МЕТОД ИНДЕКСОВ

Цель работы: научиться оценивать уровень физического развития с помощью индексов.

Приборы и оборудование: весы, ростомер, сантиметр.

Ход работы: использовать формулы для расчета показателей, внести в таблицу 1.

Таблица 1

Индекс/показатель	Семестры							
	1	2	3	4	5	6	7	8
Росто-весовой показатель или теоретическая масса тела (ТМТ), %								
Показатель идеальной массы тела (ПИМТ), %								
Индекс тучности (ИТ), кг/м								
Массо-ростовой показатель или индекс Кетле-1 (ИК1), г/см								
Показатель пропорциональности физического развития								

(ППФР), %								
Индекс массы тела (ИМТ) или индекс Кетле-2 (ИК2), кг/м ²								
Индекс талия/бедро (ИТБ), усл. ед.								
Жизненный показатель (ЖИ), мл/кг								
Индекс пропорциональности развития грудной клетки (индекс Эрисмана) (ИЭ), см								
Показатель процентного отношения мышечной силы к массе тела (ППО), %								
Простой туловищный (разностный) показатель (показатель пропорциональности телосложения) (ППТ), см								
Показатель гармоничности телосложения (ПГТ), %								
Показатель крепости телосложения (индекс Пинье) (ПКТ), усл. ед.								
Показатель развития мускулатуры плеча (ПРМ), усл. ед.								

РУБЕЖНЫЙ КОНТРОЛЬ К РАЗДЕЛУ 1: форма рубежного контроля – компьютерное тестирование

РАЗДЕЛ 2. ОСНОВЫ САМОСТОЯТЕЛЬНЫХ ЗАНЯТИЙ ФИЗИЧЕСКИМИ УПРАЖНЕНИЯМИ

Тема 5. Средства и методы физической культуры в регулировании работоспособности

Цель: познакомить со средствами и методами физической культуры для регулирования работоспособности

Перечень изучаемых элементов содержания

Труд студента, психофизическая работоспособность, средства физической культуры, методы физической культуры, средство профилактики, средства коррекции.

Вопросы для самоподготовки:

1. Какие пути профилактики умственного утомления вы знаете.
2. Какие пути профилактики физического утомления вы знаете.
3. Основные причины изменения психофизического состояния студента в период сессии.

Тема 6. Общая физическая и специальная подготовка

Цель: познакомить со средствами и методами общей физической и специальной физической тренировки

Перечень изучаемых элементов содержания

Средства физического воспитания, методы физического воспитания, физические качества, психические качества, интенсивность нагрузок, общая физическая подготовка, специальная физическая подготовка

Вопросы для самоподготовки:

1. Какие пути профилактики умственного утомления вы знаете.

2. Какие пути профилактики физического утомления вы знаете.
3. Основные причины изменения психофизического состояния студента в период сессии.

Тема 7. Современные оздоровительные технологии. Особенности организации студенческого спорта

Цель: познакомить студентов с разновидностями современных оздоровительных технологий

Перечень изучаемых элементов содержания

Аэробика, фитнес, фитбол-аэробика, бодибилдинг, калланетик, дыхательная гимнастика, йога, шейпинг, гиревой спорт.

Вопросы для самоподготовки:

1. Система организации студенческого спорта за рубежом.
2. Система организации студенческого спорта в России.
3. Система спортивных секций в вузе.

Тема 8. Основы методики самостоятельных занятий физическими упражнениями

Цель: познакомить студентов с методикой самостоятельных занятий физическими упражнениями

Перечень изучаемых элементов содержания

Двигательная активность, мотивация, формы занятий, содержание занятий, гигиена занятий, определение нагрузки, самоконтроль.

Вопросы для самоподготовки:

1. Понятие оптимальной двигательной активности.
2. Формирование мотивации к занятиям физическими упражнениями.
3. Особенности планирования нагрузки.

ПРАКТИЧЕСКОЕ ЗАДАНИЕ К РАЗДЕЛУ 2

Форма практического задания: расчетное практическое задание
МЕТОД СТАНДАРТОВ И АНТРОПОМЕТРИЧЕСКИЙ ПРОФИЛЬ

Цель работы: научиться оценивать уровень физического развития с помощью сигмальных отклонений и строить антропометрический профиль

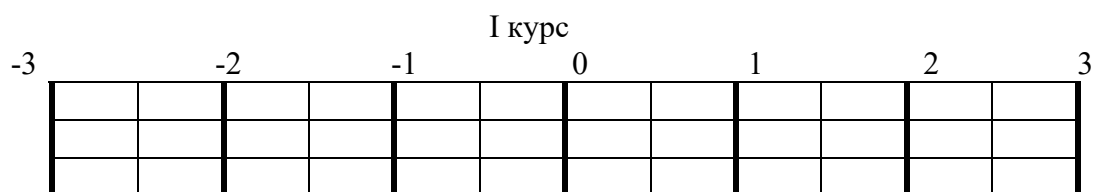
Приборы и оборудование: таблицы

Ход работы: полученные результаты занесите в таблицу 2.2.

Таблица 2.2

Антропометрический профиль

Сигмальные отклонения								
	семестр							
	1	2	3	4	5	6	7	8
Рост, σ								
Масса, σ								
ОГК, σ								



II курс

-3		-2		-1		0		1		2		3

III курс

-3		-2		-1		0		1		2		3

IV курс

-3		-2		-1		0		1		2		3

Выводы:

уровень физического развития

гармоничность физического развития

СПОСОБЫ И МЕТОДЫ ИССЛЕДОВАНИЯ ФУНКЦИОНАЛЬНОГО СОСТОЯНИЯ

3.1. МЕТОДЫ ОЦЕНКИ ПО ФУНКЦИОНАЛЬНЫМ ПРОБАМ

Цель работы: научиться проводить дыхательные пробы, ознакомиться с методикой проведения проб с дозированной нагрузкой.

Приборы и оборудование: секундомер, тонометр, фонендоскоп.

Ход работы: полученные результаты занесите в таблицу 3.1.

Таблица 3.1

Проба	Семестры							
	1	2	3	4	5	6	7	8
Проба Штанге								
Проба Генче								
Проба Мартине								
в покое	ЧСС трехкратно за 10", уд. мин							
	характер пульса							

после нагрузки	1	АД, мм рт ст								
		ЧСС, уд. мин								
	2	АД, мм рт ст								
		ЧСС, уд. мин								
	3	АД, мм рт ст								
		ЧСС, уд. мин								
	4	АД, мм рт ст								
		ЧСС, уд. мин								
	Реакция на нагрузку									

Выводы:

уровень гипоксической устойчивости

РУБЕЖНЫЙ КОНТРОЛЬ К РАЗДЕЛУ 1: форма рубежного контроля – компьютерное тестирование

5. Фонд оценочных средств для проведения промежуточной аттестации обучающихся по учебной дисциплине

5.1. Форма промежуточной аттестации обучающегося по учебной дисциплине.

Контрольным мероприятием промежуточной аттестации обучающихся по учебной дисциплине является **зачет**, который проводится у студентов очной, заочной формы обучения в устной форме.

5.2. Перечень компетенций с указанием этапов их формирования в процессе освоения образовательной программы.

Код компетенции	Содержание компетенции	Результаты обучения	Этапы формирования компетенций в процессе освоения образовательной программы
ОК-8	способностью использовать методы и средства физической культуры для обеспечения полноценной социальной и профессиональной деятельности	Знать: научно-теоретические основы формирования базовой, спортивной, оздоровительной, рекреационной, профессионально-прикладной физической культуры студента и понимать их интегрирующую роль в процессе формирования здоровьесбережения;	Этап формирования знаний
		Уметь: управлять своим физическим здоровьем, самостоятельно заниматься различными видами спорта, современными двигательными и оздоровительными системами, применять высокоэффективные оздоровительные и спортивные технологии практические умения и навыки по физической культуре в производственной деятельности	Этап формирования умений
		Владеть: средствами и методами физической культуры для оценки своего физического развития, функционального потенциала, физической работоспособности.	Этап формирования навыков и получения опыта

5.3. Описание показателей и критериев оценивания компетенций на различных этапах их формирования, описание шкал оценивания

Код компетенции	Этапы формирования компетенций	Показатель оценивания компетенции	Критерии и шкалы оценивания
ОК-8	Этап формирования знаний.	<p>Теоретический блок вопросов.</p> <p>Уровень освоения программного материала, логика и грамотность изложения, умение самостоятельно обобщать и излагать материал</p>	<p>1) обучающийся глубоко и прочно освоил программный материал, исчерпывающе, последовательно, грамотно и логически стройно его излагает, тесно увязывает с задачами и будущей деятельностью, не затрудняется с ответом при видоизменении задания, умеет самостоятельно обобщать и излагать материал, не допуская ошибок – 9-10 баллов;</p> <p>2) обучающийся твердо знает программный материал, грамотно и по существу излагает его, не допуская существенных неточностей в ответе на вопрос, может правильно применять теоретические положения -7-8 баллов;</p> <p>3) обучающийся освоил основной материал, но не знает отдельных деталей, допускает неточности, недостаточно правильные формулировки, нарушает последовательность в изложении программного материала - 5-6 баллов;</p> <p>4) обучающийся не знает значительной части программного материала, допускает существенные ошибки -0-4 балла.</p>

ОК-8	Этап формирования умений.	<p>Аналитическое задание (<i>задачи, ситуационные задания, кейсы, проблемные ситуации и т.д.</i>)</p> <p>Практическое применение теоретических положений применительно к профессиональным задачам, обоснование принятых решений</p>	<p>1) свободно справляется с задачами и практическими заданиями, правильно обосновывает принятые решения, задание выполнено верно, даны ясные аналитические выводы к решению задания, подкрепленные теорией - 9-10 баллов;</p> <p>2) владеет необходимыми умениями и навыками при выполнении практических заданий, задание выполнено верно, отмечается хорошее развитие аргумента, однако отмечены погрешности в ответе, скорректированные при собеседовании -7-8 баллов;</p>
ОК-8	Этап формирования навыков и получения опыта.	<p>Аналитическое задание (<i>задачи, ситуационные задания, кейсы, проблемные ситуации и т.д.</i>)</p> <p>Решение практических заданий и задач, владение навыками и умениями при выполнении практических заданий, самостоятельность, умение обобщать и излагать материал.</p>	<p>3) испытывает затруднения в выполнении практических заданий, задание выполнено с ошибками, отсутствуют логические выводы и заключения к решению 5-6 баллов;</p> <p>4) практические задания, задачи выполняет с большими затруднениями или задание не выполнено вообще, или задание выполнено не до конца, нет четких выводов и заключений по решению задания, сделаны неверные выводы по решению задания - 0-4 баллов.</p>

5.4. Типовые контрольные задания или иные материалы, необходимые для оценки знаний, умений, навыков и (или) опыта деятельности, характеризующих этапы формирования компетенций в процессе освоения образовательной программы

Примерные вопросы для проведения промежуточной аттестации обучающихся по учебной дисциплине

Вопросы для проведения зачета

Теоретический блок

1. Понятия «физическая культура», «спорт», «физическое воспитание».
2. Физическое развитие, физическое совершенство. Физическая подготовка и двигательная активность человека.
3. Физическая культура как учебная дисциплина высшего профессионального образования и ее задачи.
4. Здоровый образ жизни и факторы его составляющие. Роль физической культуры в формировании здорового образа жизни.
5. Значение физических упражнений для здоровья человека.
6. Гигиенические правила занятий физическими упражнениями.
7. Социальные и биологические факторы, их влияние на физическое развитие человека.
8. Воздействие экологических факторов на организм.
9. Физическая культура как средство борьбы с гиподинамией и гипокинезией.
10. Общая физическая подготовка (ОФП) и специальная физическая подготовка (СФП) студента. Их характеристики.
11. Средства физической культуры.
12. Оздоровительные силы природы как средство физической культуры.
13. Сила. Средства и методы развития силы.
14. Гибкость. Средства и методы развития гибкости.
15. Ловкость. Средства и методы развития ловкости.
16. Выносливость. Средства и методы развития выносливости.
17. Быстрота. Средства и методы развития быстроты.
18. Дыхательная система и ее функции при занятиях физическими упражнениями.
19. Опорно-двигательный аппарат и его функции при занятиях физическими упражнениями.
20. Сердечно-сосудистая система и ее функции при занятиях физическими упражнениями.
21. Врачебный контроль при занятиях физической культурой, его цель.
22. Критерии физического развития и физической подготовленности.
23. Правила самостоятельных занятий физическими упражнениями.
24. Значение утренней гимнастики.
25. Приемы закаливания.
26. Самоконтроль, основные методы. Дневник самоконтроля спортсмена.
27. Методы профилактики профессиональных заболеваний.
28. Основные формы производственной физической культуры.
29. Массовый спорт и спорт высших достижений. Их цели, задачи и различия.
30. Студенческий спорт. Организация и планирование спортивной подготовки в вузе.

Аналитическое задание

1. Разработать комплекс упражнений для развития быстроты движений и скоростно-силовых качеств.
2. Разработать комплекс упражнений для развития выносливости.
3. Разработать комплекс упражнений для развития гибкости.
4. Составить комплекс оздоровительных упражнений в соответствии с нозологической группой.
5. Составить комплекс упражнений с применением релаксационных методик для снятия психоэмоционального напряжения.
6. Составить комплекс упражнений производственной гимнастики с учетом будущей профессии (специальности) и имеющихся физических и функциональных ограниченных возможностей

Вопросы для проведения дифференцированного зачета

1. Физическая культура студента. Организация физического воспитания в вузе.
2. Определение потребностей в занятиях физической культурой и спортом современной молодежи.
3. Формирование мотивации студенческой молодежи к занятиям физической культурой и спортом.
4. Физическая культура и спорт как средства сохранения и укрепления здоровья студентов, их физического и спортивного совершенствования.
5. Физиологические изменения в организме человека, связанные с процессом тренировки.
6. Функциональная активность человека и взаимосвязь физической и умственной деятельности.
7. Утомление и восстановление при физической и умственной работе.
8. Рациональное питание при различных режимах двигательной активности.
9. Витамины и их роль в обмене веществ. Регуляция обмена веществ.
10. Двигательная активность и повышение устойчивости организма человека к различным условиям внешней среды.
11. Измерение и динамика показателей пульса и кровяного давления при мышечной деятельности.
12. Формирование правильной осанки и профилактика ее нарушений средствами физической культуры.
13. Физиологическое состояние организма при занятиях физическими упражнениями.
14. Виды физических нагрузок и их интенсивность. Зоны интенсивности.
15. Адаптация к физическим нагрузкам и увеличение мышечной массы.
16. Интервальная нагрузка. Сочетание аэробной и силовой нагрузок.
17. Понятие «здоровье», его содержание и критерии.
18. Здоровый образ жизни студента. Рациональный режим труда и отдыха.
19. Здоровье человека как ценность и факторы, его определяющие.
20. Здоровый образ жизни и характеристики его составляющих.
21. Гигиеническая гимнастика как фактор здорового образа жизни.
22. Личная гигиена студента и ее составляющие.
23. Профилактика вредных привычек средствами физической культуры и спорта.
24. Физическое самовоспитание и совершенствование – условие здорового образа жизни.
25. Психофизиологическая характеристика интеллектуальной деятельности и учебного труда студента.
26. Работоспособность и влияние на нее различных факторов.
27. Динамика работоспособности студента в учебном году и факторы, ее определяющие.
28. Средства физической культуры в регулировании психоэмоционального и функционального состояния студента в экзаменационный период.
29. Основы обучения движениям.
30. Общая физическая подготовка, ее цели и задачи.
31. Специальная физическая подготовка, ее цели и задачи.
32. Интенсивность физических нагрузок и энергозатраты при физических нагрузках разной интенсивности.
33. Значение мышечной релаксации. Средства и методы мышечного расслабления.
34. Коррекция физического развития телосложения, двигательной и функциональной подготовленности средствами физической культуры и спорта.
35. Формы занятий физическими упражнениями.
36. Основы методики самостоятельных занятий физическими упражнениями.
37. Интенсивность нагрузок в условиях самостоятельных занятий у лиц разного возраста.
38. Организация самостоятельных занятий. Формы и содержание самостоятельных занятий.
39. Гигиена самостоятельных занятий.
40. Самоконтроль в процессе самостоятельных занятий.

Аналитическое задание

1. Разработать комплекс общеразвивающих упражнений для дошкольников
2. Разработать комплекс общеразвивающих упражнений для школьников
3. Разработать комплекс общеразвивающих упражнений для обучающихся вуза
4. Составить карту самообследования физического развития (антропометрические измерения; антропометрические индексы; функциональные пробы.)
5. Составить карту самообследования функционального развития
6. Составить комплекс упражнений утренней гигиенической гимнастики
7. Составить комплекс производственной гимнастики
8. Составить комплекс упражнений для студентов для выполнения в перерывах между учебными занятиями и в течение дня
9. Провести самоконтроль состояния здоровья в процессе занятий физической культурой
10. Составить и обосновать индивидуальный комплекс физических упражнений.
11. Составить индивидуальную оздоровительную программу.
12. Составить методику проведения производственной гимнастики с учетом заданных условий и характера труда.

5.5. Методические материалы, определяющие процедуры оценивания знаний, умений, навыков и (или) опыта деятельности, характеризующих этапы формирования компетенций

Промежуточная аттестации по учебной дисциплине проводится в соответствии с Положением о промежуточной аттестации обучающихся по основным профессиональным образовательным программам в Российском государственном социальном университете и Положение о балльно-рейтинговой системе оценки успеваемости обучающихся по основным профессиональным образовательным программам – программам среднего профессионального образования, программам бакалавриата, программам специалитета, программам магистратуры в Российском государственном социальном университете.

На промежуточную аттестацию отводится 20 рейтинговых баллов.

Ответы обучающегося на контрольном мероприятии промежуточной аттестации оцениваются педагогическим работником по 20 - балльной шкале, а итоговая оценка по учебной дисциплине выставляется по пятибалльной системе для экзамена/дифференцированного зачета и по системе зачтено/не зачтено для зачета.

Критерии выставления оценки определяются Положением о балльно-рейтинговой системе оценки успеваемости обучающихся по основным профессиональным образовательным программам – программам среднего профессионального образования, программам бакалавриата, программам специалитета, программам магистратуры в Российском государственном социальном университете.

6. Перечень основной и дополнительной учебной литературы для освоения учебной дисциплины

6.1. Основная литература.

1. Физическая культура : учебник и практикум для вузов / А. Б. Муллер [и др.]. — Москва : Издательство Юрайт, 2020. — 424 с. — (Высшее образование). — ISBN 978-5-534-02483-8. — Текст : электронный // ЭБС Юрайт [сайт]. — URL: <https://urait.ru/b?id=7449973>
2. Физическая культура и спорт в вузе : учебное пособие : [16+] / А.В. Завьялов, М.Н. Абраменко, И.В. Щербаков, И.Г. Евсеева. — Москва ; Берлин : Директ-Медиа, 2020. — 106 с. : ил. — Режим доступа: по подписке. — URL: <http://bibliolub.ru/ind.php?pg=b&k&id=572425>

6.2. Дополнительная литература

1. Стриханов, М. Н. Физическая культура и спорт в вузах : учебное пособие / М. Н. Стриханов, В. И. Савинков. — 2-е изд. — Москва : Издательство Юрайт, 2020. — 160 с. — (Высшее образование). — ISBN 978-5-534-10524-7. — Текст : электронный // ЭБС Юрайт [сайт]. — URL: <https://ur.it.ru/bid/454861>
2. Литвинов, С. А. Методика обучения физической культуре. Календарно-тематическое планирование : учебное пособие для вузов / С. А. Литвинов. — 2-е изд. — Москва : Издательство Юрайт, 2020. — 413 с. — (Высшее образование). — ISBN 978-5-534-11125-5. — Текст : электронный // ЭБС Юрайт [сайт]. — URL: <https://ur.it.ru/bid/455860>

7. Перечень ресурсов информационно-коммуникационной сети «Интернет», необходимых для освоения учебной дисциплины

Название электронного ресурса	Описание электронного ресурса	Используемый для работы адрес
Университетская информационная система РОССИЯ (УИС РОССИЯ)	Университетская информационная система РОССИЯ (УИС РОССИЯ) – электронная библиотека и база для исследований и учебных курсов в области экономики, управления, социологии, лингвистики, философии, филологии, международных отношений и других гуманитарных наук. УИС РОССИЯ поддерживается на базе Научно-исследовательского вычислительного центра МГУ имени М.В. Ломоносова	https://uisrussi.msu.ru/ 100% доступ
Электронная библиотека учебников http://biblink.ru/	На сайте представлены учебники, лекции, доклады, монографии по естественным и гуманитарным наукам. Содержит каталог научной периодики по большому количеству научных дисциплин, который содержит полную информацию о научных журналах в электронном виде, включающую их описания и все вышедшие выпуски с содержанием, темами научных статей и их полными текстами.	http://stud.mn.ru/ 100% доступ http://biblink.ru/jurn/ 100% доступ
Единое окно доступа к образовательным ресурсам	Информационная система предоставляет свободный доступ к каталогу образовательных интернет-ресурсов и полнотекстовой электронной учебно-методической библиотеке для общего и профессионального образования	http://windw.edu.ru/librf/ 100% доступ
Электронные библиотеки. Электронные библиотеки, словари, энциклопедии	Интернет-ресурсы образовательного и научно-образовательного назначения, оформленные в виде электронных библиотек, словарей и энциклопедий, предоставляют открытый доступ к полнотекстовым информационным ресурсам, представленным в электронном формате — учебникам и учебным пособиям, хрестоматиям и художественным произведениям, историческим источникам и	http://gigbz.ru/d/131454.html 100% доступ

8. Методические указания для обучающихся по освоению учебной дисциплины

Освоение обучающимся учебной дисциплины «Физическая культура и спорт» предполагает изучение материалов дисциплины на аудиторных занятиях и в ходе самостоятельной работы. Аудиторные занятия проходят в форме лекций и семинаров. Самостоятельная работа включает разнообразный комплекс видов и форм работы обучающихся.

Для успешного освоения учебной дисциплины и достижения поставленных целей необходимо внимательно ознакомиться настоящей рабочей программы учебной дисциплины. Ее может представить преподаватель на вводной лекции или самостоятельно обучающийся использует информацию на официальном Интернет-сайте Университета.

Следует обратить внимание на список основной и дополнительной литературы, которая имеется в электронной библиотечной системе Университета, на предлагаемые преподавателем ресурсы информационно-телекоммуникационной сети Интернет. Эта информация необходима для самостоятельной работы обучающегося.

При подготовке к аудиторным занятиям необходимо помнить особенности каждой формы его проведения.

Подготовка к учебному занятию лекционного типа заключается в следующем.

С целью обеспечения успешного обучения обучающийся должен готовиться к лекции, поскольку она является важнейшей формой организации учебного процесса, поскольку:

- знакомит с новым учебным материалом;
- разъясняет учебные элементы, трудные для понимания;
- систематизирует учебный материал;
- ориентирует в учебном процессе.

С этой целью:

- внимательно прочитайте материал предыдущей лекции;
- ознакомьтесь с учебным материалом по учебнику и учебным пособиям с темой прочитанной лекции;
- внесите дополнения к полученным ранее знаниям по теме лекции на полях лекционной тетради;
- запишите возможные вопросы, которые вы зададите лектору на лекции по материалу изученной лекции;
- постарайтесь уяснить место изучаемой темы в своей подготовке;
- узнайте тему предстоящей лекции (по тематическому плану, по информации лектора) и запишите информацию, которой вы владеете по данному вопросу

Подготовка к лабораторной работе и занятию семинарского типа

При подготовке и работе во время проведения лабораторных работ и занятий семинарского типа следует обратить внимание на следующие моменты: на процесс предварительной подготовки, на работу во время занятия, обработку полученных результатов, исправление полученных замечаний.

Предварительная подготовка к лабораторной работе / учебному занятию семинарского типа заключается в изучении теоретического материала в отведенное для самостоятельной работы время, ознакомление с инструктивными материалами с целью осознания задач лабораторной работы/практического занятия, техники безопасности при работе с приборами, веществами.

Работа во время проведения лабораторной работы и учебного занятия семинарского типа включает несколько моментов:

- консультирование студентов преподавателями и вспомогательным персоналом с целью предоставления исчерпывающей информации, необходимой для самостоятельного выполнения предложенных преподавателем задач, ознакомление с правилами техники безопасности при работе в лаборатории;

– самостоятельное выполнение заданий согласно обозначенной учебной программой тематики;

Обработка, обобщение полученных результатов лабораторной работы проводится обучающимися самостоятельно или под руководством преподавателя (в зависимости от степени сложности поставленных задач). В результате оформляется индивидуальный отчет. Подготовленная к сдаче на контроль и оценку работа сдается преподавателю. Форма отчетности может быть письменная, устная или две одновременно. Главным результатом в данном случае служит получение положительной оценки по каждой лабораторной работе/практическому занятию. Это является необходимым условием при проведении рубежного контроля и допуска к зачету/дифференцированному зачету/экзамену. При получении неудовлетворительных результатов обучающийся имеет право в дополнительное время пересдать преподавателю работу до проведения промежуточной аттестации.

Самостоятельная работа.

Для более углубленного изучения темы задания для самостоятельной работы рекомендуется выполнять параллельно с изучением данной темы. При выполнении заданий по возможности используйте наглядное представление материала. Более подробная информация о самостоятельной работе представлена в разделах «Учебно-методическое обеспечение самостоятельной работы по дисциплине (модулю)», «Методические указания к самостоятельной работе по дисциплине (модулю)».

Подготовка к зачету, дифференцированному зачету, экзамену.

К **зачету/дифференцированному зачету** необходимо готовиться целенаправленно, регулярно, систематически и с первых дней обучения по данной дисциплине. Попытки освоить учебную дисциплину в период зачетно-экзаменационной сессии, как правило, приносят не слишком удовлетворительные результаты.

При подготовке к зачетам (без оценки и с оценкой) обратите внимание на защиту лабораторных работ/практических заданий на основе теоретического материала.

При подготовке к экзамену по теоретической части выделите в вопросе главное, существенное (понятия, признаки, классификации и пр.), приведите примеры, иллюстрирующие теоретические положения.

После предложенных указаний у обучающихся должно сформироваться четкое представление об объеме и характере знаний и умений, которыми надо будет овладеть по дисциплине.

9. Информационно-технологическое обеспечение образовательного процесса по учебной дисциплине

9.1. Информационные технологии

1. Персональные компьютеры;
2. Доступ к интернет
3. Проектор.

9.2. Программное обеспечение (при необходимости)

Текстовые редакторы (Word и др.)

9.3. Информационные справочные системы (при необходимости)

№№	Название электронного ресурса	Описание электронного ресурса	Используемый для работы адрес
1.	Консультант Плюс	Информационно-справочная система	http://www.consultant.ru/ Доступ с любого компьютера в сети Университета

2.	ЭБС «Университетская библиотека онлайн»	Электронно-библиотечная система, электронные книги и аудиокниги, учебники для ВУЗов, средних специальных учебных заведений и школы, а также научные монографии, научная периодика, в т.ч. журналы ВАК.	http://bibliolub.ru/
3.	Научная электронная библиотека IIRY.ru	Поиск по рефератам и полным текстам статей, опубликованных в российских и зарубежных научно-технических журналах.	http://libr.ru/ Доступ с любого компьютера в сети Университета на 276 журналов по подписке Университета. Доступ к 5493 журналам с полным текстом в открытом доступе, из них российских журналов 5022.
4.	ЭБС издательства «Юрайт»	Электронно-библиотечная система, коллекция электронных версий книг.	http://www.biblioln.ru/
5.	ЭБС издательства «Лань»	Электронно-библиотечная система, электронные книги, учебники для ВУЗов.	http://libnbk.com/
6.	ЭБС «Библиорос-сика»	Электронно-библиотечная система, содержащая полнотекстовые учебники, учебные пособия, монографии и журналы в электронном виде.	http://biblirossia.com
8.	Президентская библиотека им. Б.Н.Ельцина	Общегосударственное электронное хранилище цифровых копий важнейших документов по истории, теории и практике российской государственности, русскому языку, а также мультимедийных образовательных, научно-образовательных, культурно-просветительских и информационно-аналитических ресурсов.	https://www.prlib.ru/ Доступ по регистрации в читальном зале Университета.

10. Материально-техническое обеспечение образовательного процесса по учебной дисциплине

Для изучения учебной дисциплины «**Физическая культура и спорт**» в рамках реализации основной профессиональной образовательной программы «**Бизнес-аналитика**» по направлению подготовки **38.03.05 «Бизнес-информатика» очной формы обучения используются:**

Учебная аудитория для занятий лекционного типа оснащена специализированной мебелью (стол для преподавателя, парты, стулья, доска для написания мелом); техническими средствами обучения (видеопроjectionное оборудование, средства звуковоспроизведения, экран и имеющие выход в сеть Интернет), видеофильмами (Серия из 20 фильмов «Технологии спорта»).

Учебная аудитория для занятий семинарского типа: оснащена специализированной мебелью (стол для преподавателя, парты, стулья, доска для написания мелом); техническими

средствами обучения (видеопроекторное оборудование, средства звуковоспроизведения, экран и имеющие выход в сеть Интернет), видеофильмами (Серия из 20 фильмов «Технологии спорта»).

11. Образовательные технологии

При реализации учебной дисциплины «**Физическая культура и спорт**» применяются различные образовательные технологии, в том числе технологии электронного обучения.

Освоение учебной дисциплины «**Физическая культура и спорт**» предусматривает использование в учебном процессе активных и интерактивных форм проведения учебных занятий в форме мозгового штурма, круглого стола, тренингов постановки и прояснения цели, разбора конкретных ситуаций, в сочетании с внеаудиторной работой с целью формирования и развития **профессиональных** навыков обучающихся.

При освоении учебной дисциплины «**Физическая культура и спорт**» предусмотрено применением электронного обучения.

Учебные часы дисциплины «**Физическая культура и спорт**» предусматривают классическую контактную работу преподавателя с обучающимся в аудитории и контактную работу посредством электронной информационно-образовательной среды в синхронном и асинхронном режиме (вне аудитории) посредством применения возможностей компьютерных технологий (электронная почта, электронный учебник, тестирование, вебинар, видеофильм, презентация, форум и др.).

Лист регистрации изменений

№ п/п	Содержание изменения	Реквизиты документа об утверждении изменения	Дата введения измене- ния
1	Утверждена и введена в действие решением Ученого совета экономического факультета на основании Федерального государственного образовательного стандарта высшего образования по направлению подготовки 38.03.05 Бизнес-информатика (уровень бакалавриата), утвержденным приказом Министерства образования и науки Российской Федерации от 11.08.2016 № 1002	Протокол заседания Ученого совета экономического факультета № 11 от «28» мая 2020 года	01.09.2020



МИНИСТЕРСТВО НАУКИ И ВЫСШЕГО ОБРАЗОВАНИЯ
ФЕДЕРАЛЬНОЕ ГОСУДАРСТВЕННОЕ БЮДЖЕТНОЕ ОБРАЗОВАТЕЛЬНОЕ УЧРЕЖДЕНИЕ
ВЫСШЕГО ОБРАЗОВАНИЯ
«РОССИЙСКИЙ ГОСУДАРСТВЕННЫЙ СОЦИАЛЬНЫЙ
УНИВЕРСИТЕТ»

«УТВЕРЖДАЮ»

Декан экономического факультета

/_Солодуха П.В./

«28» мая 2020 г.

**РАБОЧАЯ ПРОГРАММА УЧЕБНОЙ ДИСЦИПЛИНЫ
ЭЛЕКТИВНЫЕ КУРСЫ ПО ФИЗИЧЕСКОЙ КУЛЬТУРЕ И
СПОРТУ**

Направленность программы:
«Аналитика систем управления и организации»

Направление подготовки
38.03.05 Бизнес-информатика

Уровень образования
ВЫСШЕЕ ОБРАЗОВАНИЕ – УРОВЕНЬ БАКАЛАВРИАТА

Наименование квалификации
БАКАЛАВР

Очная форма обучения, заочная форма обучения

Москва, 2020

Рабочая программа учебной дисциплины «**Элективные курсы по физической культуре и спорту**» разработана на основании федерального государственного образовательного стандарта высшего образования по направлению подготовки **38.03.05 Бизнес-информатика (уровень бакалавриата)**, утвержденного приказом Министерства образования и науки Российской Федерации от 11.08.2016 № 1002, учебного плана по основной профессиональной образовательной программе **высшего** образования.

Рабочая программа учебной дисциплины разработана рабочей группой в составе: кандидат педагогических наук, доцент кафедры теории и методики физической культуры и спорта РГСУ Еремин М.В., кандидат педагогических наук, доцент кафедры теории и методики физической культуры и спорта РГСУ Мехрикадзе В.В.

Руководитель основной профессиональной образовательной программы




(подпись)

Васютина Е.С.

Рабочая программа учебной дисциплины обсуждена и утверждена на совете факультета
Протокол № 11 от 15.05.2020

Декан факультета



А.С. МАХОВ

Рабочая программа учебной дисциплины рецензирована и рекомендована к утверждению:

Кандидат педагогических наук, доцент кафедры безопасности жизнедеятельности и адаптивной физической культуры Шуйского филиала ИвГУ



Е.А. Осокина

(подпись)

Кандидат педагогических наук, доцент кафедры теории и методики физической культуры и спорта РГСУ



М.А. Петрова

(подпись)

Согласовано
Научная библиотека, директор



И.Г. Маляр

(подпись)

СОДЕРЖАНИЕ:

1. Общие положения	4
1.1. Цель и задачи учебной дисциплины	4
1.2. Место учебной дисциплины в структуре основной профессиональной образовательной программы	4
1.3. Планируемые результаты обучения по учебной дисциплине в рамках планируемых результатов освоения основной профессиональной образовательной программы	4
2. Объем учебной дисциплины, включая контактную работы обучающегося с преподавателем и самостоятельную работу обучающегося	5
3. Содержание учебной дисциплины	6
3.1. Учебно-тематический план по очной форме обучения (секционный модуль)	6
Учебно-тематический план по очной форме обучения (оздоровительный модуль)	7
3.2. Учебно-тематический план по заочной форме обучения , в том числе с ДОТ	7
Учебно-тематический план по заочной форме обучения (оздоровительный модуль) в том числе с ДОТ	8
4. Учебно-методическое обеспечение самостоятельной работы обучающихся по учебной дисциплине	8
4.1. Виды самостоятельной работы обучающихся по дисциплине	8
4.2. Методические указания к самостоятельной работе по дисциплине («модулю»)	9
5. Фонд оценочных средств для проведения промежуточной аттестации обучающихся по учебной дисциплине	18
5.1. Форма промежуточной аттестации обучающегося по учебной дисциплине.	18
5.2. Перечень компетенций с указанием этапов их формирования в процессе освоения образовательной программы.	18
5.3. Описание показателей и критериев оценивания компетенций на различных этапах их формирования, описание шкал оценивания	19
5.4. Типовые контрольные задания или иные материалы, необходимые для оценки знаний, умений, навыков и (или) опыта деятельности, характеризующих этапы формирования компетенций в процессе освоения образовательной программы	21
5.5. Методические материалы, определяющие процедуры оценивания знаний, умений, навыков и (или) опыта деятельности, характеризующих этапы формирования компетенций	27
6. Перечень основной и дополнительной учебной литературы для освоения учебной дисциплины.	28
6.2. Дополнительная литература	28
7. Перечень ресурсов информационно-коммуникационной сети «Интернет», необходимых для освоения учебной дисциплины	28
8. Методические указания для обучающихся по освоению учебной дисциплины	29
9. Информационно-технологическое обеспечение образовательного процесса по учебной дисциплине ..	31
9.1. Информационные технологии	31
9.2. Программное обеспечение (при необходимости)	31
9.3. Информационные справочные системы (при необходимости)	31
10. Материально-техническое обеспечение образовательного процесса по учебной дисциплине	32
11. Образовательные технологии	33
Лист регистрации изменений	34

1. Общие положения

1.1. Цель и задачи учебной дисциплины.

Цель учебной дисциплины заключается в формировании физической культуры личности и способности направленного использования разнообразных средств физической культуры, спорта и туризма для сохранения и укрепления здоровья, психофизической подготовки и самоподготовки к будущей жизни и профессиональной деятельности.

Задачи учебной дисциплины:

1. формировать готовность применять спортивные и оздоровительные технологии для достижения высокого уровня физического здоровья и поддержания его в процессе обучения в вузе, и дальнейшей профессиональной деятельности;
2. обучить студентов практическим умениям и навыкам занятий различными видами спорта, современными двигательными и оздоровительными системами;
3. обеспечить общую и профессиональную физическую подготовленность, психофизическую готовность студента к будущей профессиональной деятельности.

1.2. Место учебной дисциплины в структуре основной профессиональной образовательной программы.

Учебная дисциплина «**Элективные курсы по физической культуре и спорту**» реализуется в **вариативной** части основной профессиональной образовательной программы «**Аналитика систем управления и организации**» по направлению подготовки **38.03.05 «Бизнес-информатика»** очной формы обучения.

Изучение учебной дисциплины «**Элективные курсы по физической культуре и спорту**» базируется на знаниях и умениях, полученных обучающимися ранее в ходе освоения программного материала среднего (полного) общего образования или среднего профессионального образования, а также дисциплины: «Физическая культура и спорт».

Изучение учебной дисциплины «**Элективные курсы по физической культуре и спорту**» является базовым для последующего освоения программного материала учебных дисциплины: «Физическая культура и спорт», которая реализуется в 1 и 7 семестрах.

1.3. Планируемые результаты обучения по учебной дисциплине в рамках планируемых результатов освоения основной профессиональной образовательной программы.

Процесс освоения учебной дисциплины направлен на формирование у обучающихся следующих общекультурных компетенций: ОК-8, в соответствии с основной профессиональной образовательной программой «**Аналитика систем управления и организации**» по направлению подготовки **38.03.05 «Бизнес-информатика»**.

В результате освоения учебной дисциплины обучающийся должен демонстрировать следующие результаты:

Код компетенции	Содержание компетенции	Результаты обучения
ОК-8	способностью использовать методы и средства физической культуры для обеспечения полноценной социальной и профессиональной деятельности	<p>Знать: научно-теоретические основы формирования базовой, спортивной, оздоровительной, рекреационной, профессионально-прикладной физической культуры студента и понимать их интегрирующую роль в процессе формирования здоровьесбережения;</p> <p>Уметь: управлять своим физическим здоровьем, самостоятельно заниматься различными видами спорта, современными двигательными и оздоровительными системами, применять высокоэффективные оздоровительные и спортивные технологии практические умения и навыки по физической культуре в производственной деятельности</p>

		Владеть: средствами и методами физической культуры для оценки своего физического развития, функционального потенциала, физической работоспособности.
--	--	--

2. Объем учебной дисциплины, включая контактную работы обучающегося с преподавателем и самостоятельную работу обучающегося

Общая трудоемкость учебной дисциплины составляет 328 часов.

Очная форма обучения

Вид учебной работы	Всего часов	Семестры				
		2	3	4	5	6
Аудиторные учебные занятия, всего	328	54	54	54	54	58
В том числе контактная работа обучающихся с преподавателем:	0	0	0	0	0	0
Учебные занятия лекционного типа	0	0	0	0	0	0
Учебные занятия семинарского типа	328	54	54	54	54	58
Лабораторные занятия	0	0	0	0	0	0
Самостоятельная работа обучающихся*, всего	0	0	0	0	0	0
В том числе:						
Подготовка к лекционным и практическим занятиям, самостоятельное изучение разделов дисциплины в ЭИОС						
Выполнение практических заданий						
Рубежный текущий контроль						
Вид промежуточной аттестации (зачет, дифференцированный зачет, экзамен)	0	зачет	зачет	зачет	зачет	диф.зачет
Общая трудоемкость учебной дисциплины, часов	328					

Заочная форма обучения

Вид учебной работы	Всего часов	Курс				
		1	1 зимняя сессия	1	2	2
Аудиторные учебные занятия, всего	0	0	0	0	0	0
В том числе контактная работа обучающихся с преподавателем:	0	0	0	0	0	0
Учебные занятия лекционного типа	0	0	0	0	0	0
Учебные занятия семинарского типа	0	0	0	0	0	0
Лабораторные занятия	0	0	0	0	0	0
Самостоятельная работа обучающихся*, всего	324	0	324	0	0	0
В том числе:	0	0	0	0	0	0
Подготовка к лекционным и практическим занятиям, самостоятельное изучение разделов дисциплины в ЭИОС	0	0	0	0	0	0
Выполнение практических заданий	0	0	0	0	0	0

Рубежный текущий контроль	0	0	0	0	0	0
Вид промежуточной аттестации (зачет)	4	0	4	0	0	0
Общая трудоемкость учебной дисциплины, часов	328		328			

Заочная форма обучения с ДОТ

Вид учебной работы	Всего часов	Семестры				
		1	2	3	4	5
Аудиторные учебные занятия, всего	0	0	0	0	0	0
В том числе контактная работа обучающихся с преподавателем:	0	0	0	0	0	0
Учебные занятия лекционного типа	0	0	0	0	0	0
Учебные занятия семинарского типа	0	0	0	0	0	0
Лабораторные занятия	0	0	0	0	0	0
Самостоятельная работа обучающихся*, всего	328	328	0	0	0	0
В том числе:	0	0	0	0	0	0
Подготовка к лекционным и практическим занятиям, самостоятельное изучение разделов дисциплины в ЭИОС	0	0	0	0	0	0
Выполнение практических заданий	0	0	0	0	0	0
Рубежный текущий контроль	0	0	0	0	0	0
Вид промежуточной аттестации (зачет)	0	0	0	0	0	0
Общая трудоемкость учебной дисциплины, часов	328	328				

3. Содержание учебной дисциплины

3.1. Учебно-тематический план по очной форме обучения (секционный модуль)

№ п/п	Раздел, тема	Виды учебной работы, академических часов					
		Всего	Самостоятельная работа, в т.ч. промежуточная аттестация (СРС+контроль)	Контактная работа обучающихся с преподавателем			
				Всего	Лекционного типа	Семинарского типа	Лабораторные занятия
1	2	3	4	5	6	7	8
1.	Раздел 1 Секционный модуль	54	0	54	0	54	0
2.	Раздел 2. Легкая атлетика	54	0	54	0	54	0
3.	Раздел 3. Спортивные игры: футбол, волейбол, баскетбол	54	0	54	0	54	0
4.	Раздел 4. Стрельба	54	0	54	0	54	0

5.	Раздел 5. Общая физическая подготовка	54	0	54	0	54	0
6.	Раздел 6. Шахматы	58	0	58	0	58	0
Общий объем, часов		328	0	328	0	328	0
Форма промежуточной аттестации		Зачет (1-6 семестр)					

Учебно-тематический план по очной форме обучения (оздоровительный модуль)

№ п/ п	Раздел, тема	Виды учебной работы, академических часов					
		Всего	Самостоятельная работа, в т.ч. промежуточная аттестация (СРС+контроль)	Контактная работа обучающихся с преподавателем			
				Всего	Лекционного типа	Семинарского типа	Лабораторные занятия
1	2	3	4	5	6	7	8
1.	Раздел 1 Оздоровительный модуль	54	0	54	0	54	0
2.	Раздел 2. Шахматы	54	0	54	0	54	0
3.	Раздел 3. Общая физическая подготовка	54	0	54	0	54	0
4.	Раздел 4 Лечебная физическая культура	54	0	54	0	54	0
5.	Раздел 5 Стрельба (электронный тир, дартс)	54	0	54	0	54	0
6.	Раздел 6 Подвижные игры	58	0	58	0	58	0
Общий объем, часов		328	0	328	0	328	0
Форма промежуточной аттестации		Зачет (1-6 семестр)					

3.2. Учебно-тематический план по заочной форме обучения , в том числе с ДОТ

Объем самостоятельной работы – 328 часов. Всего 328 часов.

№ п/ п	Раздел, тема	Виды учебной работы, академических часов					
		Всего	Самостоятельная работа, в т.ч. промежуточная аттестация (СРС+контроль)	Контактная работа обучающихся с преподавателем			
				Всего	Лекционного типа	Семинарского типа	Лабораторные занятия
1	2	3	4	5	6	7	8
7.	Раздел 1 Секционный модуль	54	54	0	0	0	0
8.	Раздел 2. Легкая атлетика	54	54	0	0	0	0

9.	Раздел 3. Спортивные игры: футбол, волейбол, баскетбол	54	54	0	0	0	0
10.	Раздел 4. Стрельба	54	54	0	0	0	0
11.	Раздел 5. Общая физическая подготовка	54	54	0	0	0	0
12.	Раздел 6. Шахматы	58	58	0	0	0	0
Общий объем, часов		328	328	0	0	0	0
Форма промежуточной аттестации		Зачет					

Учебно-тематический план по заочной форме обучения (оздоровительный модуль) в том числе с ДОТ

Объем самостоятельной работы – 328 часов.

№ п/п	Раздел, тема	Виды учебной работы, академических часов					
		Всего	Самостоятельная работа, в т.ч. промежуточная аттестация (СРС+контроль)	Контактная работа обучающихся с преподавателем			
				Всего	Лекционного типа	Семинарского типа	Лабораторные занятия
1	2	3	4	5	6	7	8
7.	Раздел 1 Оздоровительный модуль	54	54	0	0	0	0
8.	Раздел 2. Шахматы	54	54	0	0	0	0
9.	Раздел 3. Общая физическая подготовка	54	54	0	0	0	0
10.	Раздел 4 Лечебная физическая культура	54	54	0	0	0	0
11.	Раздел 5 Стрельба (электронный тир, дартс)	54	54	0	0	0	0
12.	Раздел 6 Подвижные игры	58	58	0	0	0	0
Общий объем, часов		328	328	0	0	0	0
Форма промежуточной аттестации		Зачет					

4. Учебно-методическое обеспечение самостоятельной работы обучающихся по учебной дисциплине

4.1. Виды самостоятельной работы обучающихся по дисциплине

Раздел, тема	Формы текущего контроля, в т.ч. самостоятельной работы
--------------	--

№ п/п		Академическая активность, час	Форма академической активности	Выполнение практических заданий, час	Форма практического задания	Рубежный текущий контроль, час	Форма рубежного текущего контроля
1	2	3	4	5	6	7	8
1.	Вид двигательной активности в зависимости от модуля	-	Самостоятельные занятия физической культурой и спортом	-	Занятия в спортивных секциях, сдача нормативов	-	Нормативы по физической подготовленности
2.	Вид двигательной активности в зависимости от модуля	-	Самостоятельные занятия физической культурой и спортом	-	Занятия в спортивных секциях, сдача нормативов	-	Нормативы по физической подготовленности

4.2. Методические указания к самостоятельной работе по дисциплине («модулю»)

Секционный модуль

Раздел 1. Легкая атлетика

Цель: Овладеть техникой бега, на короткие и длинные дистанции, техникой выполнения специальных беговых упражнений, техникой прыжков, метания, техникой высокого и низкого старта.

Перечень изучаемых элементов содержания

Учебно-тренировочный подраздел. Ходьба (обыкновенная и спортивная). Специальные упражнения бегуна; бег с ускорениями с хода, с максимальной скоростью, с изменением темпа и ритма шагов. Старты: низкий, высокий; с опорой на одну руку. Финиширование: грудью, плечом. Бег: свободный по прямой и повороту, с наращиванием скорости и последующим продвижением вперед по инерции. Отталкивание как основная фаза бега; осанка и работа рук во время бега, вынос бедра, постановка стопы; техника бега на короткие дистанции, техника передачи эстафетной палочки без переключивания в другую руку после приема (стоя на месте, в ходьбе и беге) без ограничения зоны передачи и в зоне передачи. Бег в гору и под гору (угол 20-30°). Повторный бег с предельной и околопредельной интенсивностью по прямой и повороту на отрезках от 20 до 60 м с хода с переходом в бег по инерции.

Бег с высокого старта на 100-150 м в различном темпе, на 200, 300, 400 в среднем темпе; переменный бег на 200-л 300м (общая длина дистанции 1000-1500 м).

Подводящие упражнения для овладения техникой барьерного бега.

Кросс (бег по пересеченной местности). Бег на равнинных участках, бег на местности с преодолением естественных препятствий, бег по твердому, мягкому и скользкому грунту; бег по пересеченной местности, Бег на дистанцию 2000 м (девушки) и 3000 м (юноши) на результат.

Прыжки. Техника специальных упражнений для прыжков в высоту и длину. Прыжки с места в длину, тройной, пятикратной, в высоту; с ноги на ногу, на двух ногах, скачки на левой и правой ноге, маховые движения ног в прыжках в длину и высоту, определение толчковой ноги, постановка толчковой ноги, ритм последних трех шагов, маховые движения рук в прыжках в длину и высоту, отталкивание, приземление; прыжки в длину способом «согнув ноги», ознакомление с техникой прыжка в высоту способом «перешагивание».

Метания. Общее ознакомление с техникой метания, держание снаряда (теннисного мяча, гранаты), исходное положение для метания, отведение снаряда, скрестный шаг, метания (мяча, гранаты) с 1-3-5-7 шагов. Толкание ядра (ознакомление) с места; с разбега.

Подводящие упражнения для освоения отдельных фаз и элементов метания. Упражнения с набивными мячами: перебрасывание и толкание в парах из различных положений; метания различными способами - снизу вперед, снизу через себя назад, вперед из-за головы двумя руками; толкание набивного мяча с места вверх, вперед, стоя лицом и боком в сторону толчка. Специальные упражнения, обеспечивающие повышение функциональных возможностей организма студента, способствующие совершенствованию технике метания мяча, гранаты и толканию ядро.

Раздел 2. Спортивные игры (футбол, волейбол, баскетбол)

Цель: научить технике и тактике игры в нападении и защите, технике ведения мяча (футбол, баскетбол), технике приема мяча (волейбол), баскетбол, технике подачи (волейбол), технике передачи (футбол, баскетбол).

Перечень изучаемых элементов содержания:

БАСКЕТБОЛ. Действия без мяча: передвижения приставными шагами правым и левым боком с чередованием скорости и направлением движения; переход с передвижения правым боком на передвижение левым боком; передвижение в основной стойке, остановка прыжком после ускорения; остановка в шаге; повороты на месте (вперед и назад).

Техника владения мячом. Ловля мяча: одной и двумя руками на уровне груди, двумя руками высокого мяча двумя руками низкого мяча, катящегося мяча (стоя на месте и в движении).

Передачи мяча: двумя руками от груди, двумя руками сверху, одной рукой от плеча. Передачи мяча одной рукой от плеча, одной рукой сверху, одной рукой снизу. Передачи мяча изученными способами при встречном движении и при поступательном.

Броски мяча двумя руками от груди, двумя руками сверху, броски мяча одной рукой сверху в движении после двух шагов, движение одной рукой в прыжке после ловли мяча: в прыжке со средней дальней дистанции, с места одной рукой, сверху и с дальней дистанции; штрафной бросок.

Ведение мяча: на месте и в движении с высоким и низким отскоком; с изменением направления и скорости движения, высоты отскока мяча от пола. Обводка противника без зрительного контроля. Ведение с асинхронным ритмом движений руки с мячом и ног.

Обманные действия: финт на рывок, финт но бросок, финт но проход.

Техника защиты. Техника передвижений; стойка защитника с выставленной вперед ногой. Стойка со ступнями на одной линии. Сочетания способов передвижения с техническими приемами игры в защите. Индивидуальные действия в защите (перехваты мяча; борьба за мяч, не попавший в корзину).

Тактика нападения. Индивидуальные действия: выход на свободное место с целью атаки противника и получения мяча; выбор места на площадке с целью адекватного взаимодействия с партнерами по команде, применение изученных приемов техники нападения в зависимости от ситуации на площадке; действия одного защитника против двух нападающих в системе быстрого прорыва.

Групповые действия: взаимодействие двух игроков заслонами (внутренними и наружными); взаимодействие двух игроков переключениями.

Командные действия: организация командных действий по принципу «выходи на свободное место»; позиционное нападение с применением заслонов; организация командных действий против быстрого прорыва.

Тактика защиты. Индивидуальные действия: применение изученных защитных стоек и передвижений в зависимости от действия нападающего; выбор места и способа противодействия нападающему без мяча в зависимости от места нахождения мяча, выбор места по отношению к нападающему с мячом. Противодействие при бросках мяча в корзину.

Групповые действия. Взаимодействие двух игроков - подстраховка, отступление, проскальзывание.

Командные действия: переключение от действий в нападении к действиям в защите, личная система защиты.

Спортивные игры: баскетбол по упрощенным и основным правилам.

Подвижные игры с использованием элементов техники игры.

ВОЛЕЙБОЛ.

Перечень изучаемых элементов содержания

Действия без мяча. Перемещения и стойки: стартовая стойка (исходное положение) – основная. Ходьба, бег, перемещаясь лицом вперед. Перемещения приставными шагами: лицом, правым, левым боком вперед, двойной шаг вперед. Сочетания способов перемещений.

Действия с мячом. Передача мяча: сверху двумя руками; с собственного подбрасывания; с набрасывания партнера; в различных направлениях на месте после перемещения; передачи в парах, отбивания мяча кулаком через сетку в непосредственной близости от нее: из зоны в зону, из глубины площадки к сетке, стоя спиной в направлении передачи сверху из глубины площадки.

Прием мяча сверху двумя руками: отскочившего от стены, после броска в сторону, после броска через сетку; от нижней и верхней прямой подачи в зону нападения; сверху двумя руками, снизу двумя руками, с подачи в зонах 6, 1, 5 и передача в зоны 3,2; нижняя передача на точность, прием мяча снизу двумя руками с подачи в зонах 6,1,5 и первая передача в зоны 4.3,2.

Подача мяча. Верхняя и нижняя прямая, верхняя боковая.

Нападающий удар через сетку по ходу из зон 4,3,2; в зонах 4,2 с передачей из глубины площадки; из зоны 3 с высоких и средних передач; с удаленных от сетки передач.

Блокирование: одиночное, групповое в зонах 4,2, выполняемых с передачи из зоны 3; по ходу выполняемых из двух зон (4-3 и 2-3) в известном направлении.

Тактическая подготовка. Тактика нападения. Индивидуальные действия: выбор места для выполнения нижней подачи; выбор места для второй передачи и в зоне 3. Выбор способа отбивания мяча через сетку: передача сверху двумя руками, кулаком снизу. Подача на точность в зоны (по заданию). Выбор места: для выполнения второй передачи в зоне 2; стоя спиной по направлению; при выполнении подач.

Групповые действия. Взаимодействие игроков в передней линии в нападении: взаимодействие игроков в задней линии при приеме мяча с подач, взаимодействие игроков зон 6,5,1 с зоной 3, взаимодействие игрока зоны 3 с игроком зоны 4, игрока зоны 3 с игроком зоны 2 (при второй передаче). Взаимодействие игроков при второй передаче зон 6,1,5 с зоной 2 (при приеме от передачи подач).

Командные действия. Прием подачи и первая передача в зону 3, вторая передача игроку, к которому передающий обращен лицом. Прием подач: первая в зону 3, вторая передача в зоны 4,2 стоя лицом в сторону передач. Система игры со второй передачи и игрока передней линии.

Тактика защиты. Выбор места при приеме подач. Расположение игроков при приеме подачи, когда вторую передачу выполняет игрок зоны 1,3. Система игры в защите при страховке нападающего игроком задней линии. Взаимодействие игроков зон 2 и 6 при приеме трудных мячей от подач, нападающих ударов, обманных действиях соперников.

Групповые действия. Взаимодействия игроков задней линии: игрока зоны 1 с игроком зоны 6, игрока зоны 5 с игроком зоны 6, игрока зоны 6 с игроками зон 5 и 6; игроков передней линии: игрока зоны 3 с игроками зон 4 и 2, игроков зон 5,1,6 с игроками зон 4,2 при приеме, подаче и передаче (при обманных действиях).

Командные действия. Расположение игроков при приеме мяча от противника «углом вперед» с применением групповых действий.

Спортивные игры: волейбол по упрощенным и основным правилам соревнований.

Упражнения: для привития навыков быстроты ответных действий; для развития качеств, необходимых при приеме и передачах мяча; для развития качеств, необходимых при подаче мяча, выполнения нападающих ударов, при блокировании. Упражнения для развития прыгучести.

Подвижные игры, направленные на развитие специальной физической подготовки волейболиста.

ФУТБОЛ.

Перечень изучаемых элементов содержания

Техника игры без мяча. Передвижения приставными шагами и скрестными шагами. Остановки шагом, повороты на 90 и 180°. Прыжки с одной ноги на другую, прыжки на двух ногах на месте, с поворотом на 90, 180, 360°.

Техника владения мячом. Удары по мячу ногой; удар внутренней стороной стопы, удар серединой подъема, удары внутренней и внешней частью подъема, удар носком, пяткой, удар внешней стороной стопы. Резанные удары, удары с лета, с полулета.

Удары по мячу головой. Удар серединой лба. Удар серединой лба в прыжке, в броске. Удар боковой частью лба.

Способы остановки мяча. Остановка катящегося мяча внутренней стороной стопы, подошвой; опускающегося мяча внутренней стороной стопы, подошвой, внешней стороной стопы, голенью. Остановка мяча бедром, животом, грудью, головой.

Обучение ведению мяча внешней частью подъема, внутренней частью подъема.

Обучение финтам. Финты: «наступление подошвой на мяч», «ложная остановка мяча подошвой», «проброс мяча мимо соперника», «ложный замах для удара».

Обучение отбору мяча. Отбор мяча перехватом, толчком, подкатом.

Обучение вбрасыванию мяча.

Обучение технике игры вратаря. Основная стойка. Ловля катящихся и низколетающих мячей. Ловля полувысоких мячей, ловля высоколетающих мячей. Ловля мячей в падении и в броске. Отбивание летящих мячей. Вбрасывание мяча вратарем.

Раздел 3. Стрельба

Цель: научить технике выполнения лыжных ходов (классических и коньковых)

Перечень изучаемых элементов содержания:

Техника безопасности при проведении занятий по пулевой стрельбе. Общие сведения о пулевой стрельбе как о виде физической подготовки. Общие сведения об устройстве оружия. Изготовление при стрельбе, прицеливание. Стрельба из оружия лежа, с упора без патронов. Дистанция 25 м. Стрельба из оружия из положения лежа с упора. Дистанция 50 м. Овладение крупноструктурными элементами техники стрельбы: изготовкой с правильным и удобным положением туловища, ног, рук; правильным захватом и удержанием оружия; общепринятыми способами управления спуском, дыханием; правильным прицеливанием, распределением мышечным усилием при удержании оружия и т. д. Проверка изученных элементов техники стрельбы на результат.

Раздел 4. Общая физическая подготовка

Цель: научить технике выполнения общеподготовительных упражнений, составлению комплексов упражнений различной направленности.

Перечень изучаемых элементов содержания:

Учебно-тренировочный подраздел. Выполнение строевых команд на месте и в движении; передвижения строевым шагом. Повороты направо, налево, кругом; строевые команды.

Общеподготовительные (О.П.У.) упражнения, выполняемые группой; в парах, индивидуально, О.П.У. с использованием предметов (набивные мячи, гимнастические палки, скакалки, гантели и др.), О.П.У. у гимнастической стенки, с использованием гимнастических скамеек и других гимнастических снарядов.

Упражнения для развития гибкости; для развития быстроты и ловкости; для развития скоростно-силовых качеств. Упражнения на координацию; комплексы корригирующих упражнений для позвоночника мышц спины, живота, плечевого пояса импровизированные танцевальные движения в заданном ритме.

Прикладные упражнения; упражнения в равновесии; упражнения в висах и упорах.

Преодоление специальных гимнастических полос препятствий.

Утренняя гигиеническая гимнастика. Принципы составления и практическое выполнение комплексов упражнений с группой и индивидуально.

Физкультурная пауза (минутка). Принцип подбора упражнений, способствующих снятию утомления, Составление и практическое выполнение комплексов упражнений индивидуально и с группой.

Производственная гимнастика вводная и в режиме рабочего дня. Принцип составления и практическое выполнение комплексов упражнений с группой и индивидуально.

Акробатические упражнения. Кувырки вперед и назад с заданной скоростью в различных условиях и вариантах, пережат назад в стойку на лопатках, пережат вперед в упор присев; мост из положения лежа (девушки), стойка на голове и руках (юноши); в темпе прыжок вверх с поворотом на 360°. Комбинации с использованием освоенного учебного материала.

Вольные упражнения: комбинации на 32 и 48 счетов с использованием общеподготовительных упражнений, освоенных акробатических элементов, с включением танцевальных элементов.

Общая, специальная, спортивная и профессионально-прикладная физическая подготовка студентов. Средства и методы ППФП. Развитие основных и профессионально-прикладных физических качеств и способностей, двигательных умений и навыков. Комплексы физических упражнений с профессионально-прикладной направленностью. Прикладные виды спорта.

Раздел 5. Шахматы

Цель: активизировать умственные способности студентов средствами физической культуры

Перечень изучаемых элементов содержания:

Знакомство с правилами игры, разучивание ходов, разучивание партий. Изучение истории шахмат и разнообразие систем. Игра в шахматы по упрощенным правилам проведения турниров. Проведение турниров и блиц-турниров.

Оздоровительный модуль

Раздел 1. Шахматы.

Цель: активизировать умственные способности студентов средствами физической культуры

Перечень изучаемых элементов содержания:

Знакомство с правилами игры, разучивание ходов, разучивание партий. Изучение истории шахмат и разнообразие систем. Игра в шахматы по упрощенным правилам проведения турниров. Проведение турниров и блиц-турниров.

Раздел 2. Общая физическая подготовка

Цель: научить технике выполнения общеподготовительных упражнений, составлению комплексов упражнений различной направленности.

Перечень изучаемых элементов содержания:

Учебно-тренировочный подраздел. Выполнение строевых команд на месте и в движении; передвижения строевым шагом. Повороты направо, налево, кругом; строевые команды.

Общеподготовительные (О.П.У.) упражнения, выполняемые группой; в парах, индивидуально, О.П.У. с использованием предметов (набивные мячи, гимнастические палки, скакалки, гантели и др.), О.П.У. у гимнастической стенки, с использованием гимнастических скамеек и других гимнастических снарядов.

Упражнения для развития гибкости; для развития быстроты и ловкости; для развития скоростно-силовых качеств. Упражнения на координацию; комплексы корригирующих упражнений для позвоночника мышц спины, живота, плечевого пояса импровизированные танцевальные движения в заданном ритме.

Утренняя гигиеническая гимнастика. Принципы составления и практическое выполнение комплексов упражнений с группой и индивидуально.

Физкультурная пауза (минутка). Принцип подбора упражнений, способствующих снятию утомления, Составление и практическое выполнение комплексов упражнений индивидуально и с группой.

Раздел 3. Лечебная физическая культура.

Цель: Познакомиться с физической реабилитацией и лечебной физической культурой.

Перечень изучаемых элементов содержания:

Изучить цели и средства медицинской реабилитации, дать классификацию средств ЛФК, механизмов их действия на организм и их применение на различных этапах реабилитации.

реабилитация, лечебная физкультура, кинезиотерапия, действие ЛФК на организм человека (общетонизирующее, трофическое, компенсаторное), средства и методы ЛФК.

Раздел 4: Стрельба (электронный тир, дартс)

Цели: обучить технике стрельбы

Перечень изучаемых элементов содержания:

Техника безопасности при проведении занятий по стрельбе. Общие сведения о стрельбе как о виде физической подготовки. Изготовка при стрельбе, прицеливание. Учебно-тренировочные занятия. Овладение крупноструктурными элементами техники стрельбы: изготвкой с правильным и удобным положением туловища, ног, рук; правильным захватом и удержанием оружия; общепринятыми способами управления спуском, дыханием; правильным прицеливанием, распределением мышечным усилием при удержании оружия и т. д.

Раздел 5. Подвижные игры

Цель: познакомить с подвижными играми различной направленности

Перечень изучаемых элементов содержания:

Методика проведения подвижных игр в младших классах. Методика проведения подвижных игр в IV-VI классах. Методика проведения подвижных игр в VII-IX классах. Методика проведения подвижных игр в X-XI классах. Игры-аттракционы. Подвижные игры на местности. Подвижные игры на воде. Подвижные игры зимой на снегу. Организация соревнований по подвижным играм.

Спортивный модуль

Раздел 1. Легкая атлетика

Цель: Совершенствовать технику бега, на короткие и длинные дистанции, технику выполнения специальных беговых упражнений, технику прыжков, технику высокого и низкого старта.

Перечень изучаемых элементов содержания

Учебно-тренировочный подраздел. Ходьба (обыкновенная и спортивная). Специальные упражнения бегуна; бег с ускорениями с хода, с максимальной скоростью, с изменением темпа и ритма шагов. Старты: низкий, высокий; с опорой на одну руку. Финиширование: грудью, плечом. Бег: свободный по прямой и повороту, с наращиванием скорости и последующим продвижением вперед по инерции. Отталкивание как основная фаза бега; осанка и работа рук во время бега, вынос бедра, постановка стопы; техника бега на короткие дистанции, техника передачи эстафетной палочки без переключивания в другую руку после приема (стоя на месте, в ходьбе и беге) без ограничения зоны передачи и в зоне передачи. Бег в гору и под гору (угол 20-30°). Повторный бег с предельной и околопредельной интенсивностью по прямой и повороту на отрезках от 20 до 60 м с хода с переходом в бег по инерции.

Бег с высокого старта на 100-150 м в различном темпе, на 200, 300, 400 в среднем темпе; переменный бег на 200-л 300м (общая длина дистанции 1000-1500 м).

Подводящие упражнения для овладения техникой барьерного бега.

Кросс (бег по пересеченной местности). Бег на равнинных участках, бег на местности с преодолением естественных препятствий, бег по твердому, мягкому и скользкому грунту; бег по пересеченной местности, Бег на дистанцию 2000 м (девушки) и 3000 м (юноши) на результат.

Прыжки. Техника специальных упражнений для прыжков в высоту и длину. Прыжки с места в длину, тройной, пятикратной, в высоту; с ноги на ногу, на двух ногах, скачки на левой и правой ноге, маховые движения ног в прыжках в длину и высоту, определение толчковой ноги, постановка толчковой ноги, ритм последних трех шагов, маховые движения рук в прыжках в длину и высоту, отталкивание, приземление; прыжки в длину способом «согнув ноги», ознакомление с техникой прыжка в высоту способом «перешагивание».

Метания. Общее ознакомление с техникой метания, держание снаряда (теннисного мяча, гранаты), исходное положение для метания, отведение снаряда, скрестный шаг, метания (мяча, гранаты) с 1-3-5-7 шагов. Толкание ядра (ознакомление) с места; с разбега.

Подводящие упражнения для освоения отдельных фаз и элементов метания. Упражнения с набивными мячами: перебрасывание и толкание в парах из различных положений; метания различными способами - снизу вперед, снизу через себя назад, вперед из-за головы двумя руками; толкание набивного мяча с места вверх, вперед, стоя лицом и боком в сторону толчка. Специальные упражнения, обеспечивающие повышение функциональных возможностей организма студента, способствующие совершенствованию технике метания мяча, гранаты и толканию ядро.

Раздел 2. Футбол

Цель: совершенствовать технику и тактику игры в нападении и защите, технику ведения мяча, технику передачи.

Перечень изучаемых элементов содержания

Техника игры без мяча. Передвижения приставными шагами и скрестными шагами. Остановки шагом, повороты на 90 и 180°. Прыжки с одной ноги на другую, прыжки на двух ногах на месте, с поворотом на 90, 180, 360°.

Техника владения мячом. Удары по мячу ногой; удар внутренней стороной стопы, удар серединой подъема, удары внутренней и внешней частью подъема, удар носком, пяткой, удар внешней стороной стопы. Резанные удары, удары с лета, с полулета.

Удары по мячу головой. Удар серединой лба. Удар серединой лба в прыжке, в броске. Удар боковой частью лба.

Способы остановки мяча. Остановка катящегося мяча внутренней стороной стопы, подошвой; опускающегося мяча внутренней стороной стопы, подошвой, внешней стороной стопы, голенью. Остановка мяча бедром, животом, грудью, головой.

Обучение ведению мяча внешней частью подъема, внутренней частью подъема.

Обучение финтам. Финты: «наступление подошвой на мяч», «ложная остановка мяча подошвой», «проброс мяча мимо соперника», «ложный замах для удара».

Обучение отбору мяча. Отбор мяча перехватом, толчком, подкатом.

Обучение вбрасыванию мяча.

Обучение технике игры вратаря. Основная стойка. Ловля катящихся и низколетающих мячей. Ловля полувысоких мячей, ловля высоколетающих мячей. Ловля мячей в падении и в броске. Отбивание летящих мячей. Вбрасывание мяча вратарем.

Раздел 3. Баскетбол

Цель: совершенствовать технику и тактику игры в нападении и защите, технику ведения мяча, технику передачи.

Перечень изучаемых элементов содержания:

Действия без мяча: передвижения приставными шагами правым и левым боком с чередованием скорости и направлением движения; переход с передвижения правым боком на передвижение левым боком; передвижение в основной стойке, остановка прыжком после ускорения; остановка в шаге; повороты на месте (вперед и назад).

Техника владения мячом. Ловля мяча: одной и двумя руками на уровне груди, двумя руками высокого мяча двумя руками низкого мяча, катящегося мяча (стоя на месте и в движении).

Передачи мяча: двумя руками от груди, двумя руками сверху, одной рукой от плеча. Передачи мяча одной рукой от плеча, одной рукой сверху, одной рукой снизу. Передачи мяча изученными способами при встречном движении и при поступательном.

Броски мяча двумя руками от груди, двумя руками сверху, броски мяча одной рукой сверху в движении после двух шагов, движение одной рукой в прыжке после ловли мяча: в прыжке со средней дальней дистанции, с места одной рукой, сверху и с дальней дистанции; штрафной бросок.

Ведение мяча: на месте и в движении с высоким и низким отскоком; с изменением направления и скорости движения, высоты отскока мяча от пола. Обводка противника без зрительного контроля. Ведение с асинхронным ритмом движений руки с мячом и ног.

Обманные действия: финт на рывок, финт но бросок, финт но проход.

Техника защиты. Техника передвижений; стойка защитника с выставленной вперед ногой. Стойка со ступнями на одной линии. Сочетания способов передвижения с техническими приемами игры в защите. Индивидуальные действия в защите (перехваты мяча; борьба за мяч, не попавший в корзину).

Тактика нападения. Индивидуальные действия: выход на свободное место с целью атаки противника и получения мяча; выбор места на площадке с целью адекватного взаимодействия с партнерами по команде, применение изученных приемов техники нападения в зависимости от ситуации на площадке; действия одного защитника против двух нападающих в системе быстрого прорыва.

Групповые действия: взаимодействие двух игроков заслонами (внутренними и наружными); взаимодействие двух игроков переключениями.

Командные действия: организация командных действий по принципу «выходи на свободное место»; позиционное нападение с применением заслонов; организация командных действий против быстрого прорыва.

Тактика защиты. Индивидуальные действия: применение изученных защитных стоек и передвижений в зависимости от действия нападающего; выбор места и способа противодействия нападающему без мяча в зависимости от места нахождения мяча, выбор места по отношению к нападающему с мячом. Противодействие при бросках мяча в корзину.

Групповые действия. Взаимодействие двух игроков - подстраховка, отступление, проскальзывание.

Командные действия: переключение от действий в нападении к действиям в защите, личная система защиты.

Спортивные игры: баскетбол по упрощенным и основным правилам.

Подвижные игры с использованием элементов техники игры.

Раздел 4. Настольный теннис

Цель: совершенствовать технику и тактику игры в нападении и защите, технику ведения мяча, технику передачи.

Перечень изучаемых элементов содержания: обучение и совершенствование технике толчка, подрезки, наката, топ-спина, блока, контр-удара. Изучение основных технических приемов, удара слева, удара справа. Изучение удара слева толчком, подача слева толчком, удар справа/слева крученный по высокому и полуввысокому мячу, удар слева/справа крученный, наводящий (накат), подача слева/справа крученая, крученая свеча справа/слева.

Раздел 5. Художественная и эстетическая гимнастика

Цель: способствовать гармоничному физическому развитию, совершенствовать гибкость и пластику движений.

Перечень изучаемых элементов содержания:

Обучение и совершенствование упражнениям с булавами, мячом, скакалкой, лентой. Составление комбинаций, совершенствование работы телом - волны, взмахи, сжатия, скручивания, работа таза, обучение правильному дыханию.

Раздел 6. Шахматы.

Цель: совершенствовать умственные способности студентов средствами физической культуры

Перечень изучаемых элементов содержания: Знакомство с правилами игры, разучивание ходов, разучивание партий. Изучение истории шахмат и разнообразие систем. Игра в шахматы по упрощенным правилам проведения турниров. Проведение турниров и блиц-турниров.

Раздел 7. Mix-dance

Цель: обучиться методике овладения искусством современных танцев.

Перечень изучаемых элементов содержания: развитие обще танцевальных навыков, чувства ритма, координации и пластики, элементам актерского мастерства, импровизации и акробатики.

Раздел 8. Черлидинг

Цель: обучиться методике привлечения зрителей с целью популяризации физической культуры и спорта.

Перечень изучаемых элементов содержания: элементы спортивной гимнастики и акробатики, построение пирамид и танцевальные перестроения под зычные кричалки, спортивные танцы с элементами гимнастики, с присутствием пластичности, хорошей хореографии, грации и синхронности.

Раздел 9. Танцы

Цель: обучиться методике овладения искусством бальных танцев.

Перечень изучаемых элементов содержания: медленный вальс, квикстеп (быстрый фокстрот), венский вальс, танго, медленный фокстрот, самба, ча-ча-ча, джайв, румба и пасодобль.

Раздел 10. Дартс.

Цель: совершенствовать ловкость, развивать глазомер и умение концентрироваться на цели.

Перечень изучаемых элементов содержания: история дартс, Оборудование и инвентарь для дартса, санитарно-гигиенические аспекты занятий дартсом, самоконтроль, оказание первой медицинской помощи, влияние занятий дартсом на функции организма учащихся, высота мишени и расстояние до нее, дротик, правила, раунды, правила турниров по дарсу, разновидности игры в дартс: «Набор очков», Классическая игра «501», игра «Раунд», Игра «Быстрый раунд», Игры «Раунд по двойным» и «Раунд по тройным», игра «Сектор 20», Игра «Булл-ай», Игра «Крикет», Игра «500», Игра «27», Игра «Шанхай» - Shanghai, Игра «Все пятёрки», Игра «Убегай» - Parchessi, Игра «7 жизней».

Раздел 11. Бочча

Цель: совершенствовать ловкость, развивать глазомер и умение концентрироваться на цели.

Перечень изучаемых элементов содержания: история бочча, размеры поля, размеры мяча, броски, одиночная игра, парная игра, круг, точность, прогрессив, эстафета.

5. Фонд оценочных средств для проведения промежуточной аттестации обучающихся по учебной дисциплине

5.1. Форма промежуточной аттестации обучающегося по учебной дисциплине.

Контрольным мероприятием промежуточной аттестации обучающихся по учебной дисциплине является зачет, который проводится у студентов очной формы обучения в виде выполнения практических нормативов.

5.2. Перечень компетенций с указанием этапов их формирования в процессе освоения образовательной программы.

Код компетенции	Содержание компетенции	Результаты обучения	Этапы формирования компетенций в процессе освоения образовательной программы
ОК-8	способностью использовать методы и средства физической культуры для обеспечения полноценной социальной и профессиональной деятельности	Знать: научно-теоретические основы формирования базовой, спортивной, оздоровительной, рекреационной, профессионально-прикладной физической культуры студента и понимать их интегрирующую роль в процессе формирования здоровьесбережения;	Этап формирования знаний
		Уметь: управлять своим физическим здоровьем, самостоятельно заниматься различными видами спорта, современными двигательными и оздоровительными системами, применять высокоэффективные оздоровительные и спортивные технологии практические умения и навыки по физической культуре в производственной деятельности	Этап формирования умений
		Владеть: средствами и методами физической культуры для оценки своего физического развития, функционального	Этап формирования навыков и получения опыта

		потенциала, физической работоспособности.	
--	--	---	--

5.3. Описание показателей и критериев оценивания компетенций на различных этапах их формирования, описание шкал оценивания.

Код компетенции	Этапы формирования компетенций	Показатель оценивания компетенции	Критерии оценки
ОК-8	Этап формирования знаний.	Теоретический блок вопросов. Уровень освоения программного материала, логика и грамотность изложения, умение самостоятельно обобщать и излагать материал	1) обучающийся глубоко и прочно освоил программный материал, исчерпывающе, последовательно, грамотно и логически стройно его излагает, тесно увязывает с задачами и будущей деятельностью, не затрудняется с ответом при видоизменении задания, умеет самостоятельно обобщать и излагать материал, не допуская ошибок – 9-10 баллов; 2) обучающийся твердо знает программный материал, грамотно и по существу излагает его, не допуская существенных неточностей в ответе на вопрос, может правильно применять теоретические положения -7-8 баллов; 3) обучающийся освоил основной материал, но не знает отдельных деталей, допускает неточности, недостаточно

			<p>правильные формулировки, нарушает последовательность в изложении программного материала - 5-6 баллов;</p> <p>4) обучающийся не знает значительной части программного материала, допускает существенные ошибки -0-4 балла.</p>
ОК-8	Этап формирования умений.	<p>Аналитическое задание (<i>задачи, ситуационные задания, кейсы, проблемные ситуации и т.д.</i>)</p> <p>Практическое применение теоретических положений применительно к профессиональным задачам, обоснование принятых решений</p>	<p>1) свободно справляется с задачами и практическими заданиями, правильно обосновывает принятые решения, задание выполнено верно, даны ясные аналитические выводы к решению задания, подкрепленные теорией - 9-10 баллов;</p> <p>2) владеет необходимыми умениями и навыками при выполнении практических заданий, задание выполнено верно, отмечается хорошее развитие аргумента, однако отмечены погрешности в ответе, скорректированные при собеседовании - 7-8 баллов;</p> <p>3) испытывает затруднения в</p>
ОК-8	Этап формирования навыков и получения опыта.	<p>Аналитическое задание (<i>задачи, ситуационные задания, кейсы, проблемные ситуации и т.д.</i>)</p> <p>Решение практических заданий и задач, владение навыками и умениями при выполнении практических заданий, самостоятельность, умение обобщать и излагать материал.</p>	<p>навыками при выполнении практических заданий, задание выполнено верно, отмечается хорошее развитие аргумента, однако отмечены погрешности в ответе, скорректированные при собеседовании - 7-8 баллов;</p> <p>3) испытывает затруднения в</p>

			<p>выполнении практических заданий, задание выполнено с ошибками, отсутствуют логические выводы и заключения к решению 5-6 баллов;</p> <p>4) практические задания, задачи выполняет с большими затруднениями или задание не выполнено вообще, или задание выполнено не до конца, нет четких выводов и заключений по решению задания, сделаны неверные выводы по решению задания - 0-4 баллов.</p>
--	--	--	---

5.4. Типовые контрольные задания или иные материалы, необходимые для оценки знаний, умений, навыков и (или) опыта деятельности, характеризующих этапы формирования компетенций в процессе освоения образовательной программы

Примерный перечень контрольных нормативов к промежуточной аттестации студентов, посещающих спортивный и секционный модули.

ЮНОШИ

Наименование упражнения	1 балл	2 балла	3 балла	4 балла	5 баллов
Кросс - 3000 метров, мин, с	16,00	15,30	15,10	14,40	13,10
Бег на 100 метров, с	15,8	15,0	14,6	14,3	13,8
Прыжок в длину с места, см	160	180	200	210	230
Поднимание туловища из положения лежа (количество раз за 1 минуту)	20	25	30	40	50
Подтягивание на перекладине	4	6	8	10	13
	5	10	15	25	35

Или рывок гири 16 кг., (количество раз)					
Наклон вперед из положения стоя на гимнастической скамейке (ниже уровня скамьи), см.	4	5	6	8	13
Бег на лыжах на 5 км (мин., с)	27.00	26.30	25.40	25.00	23.40

ДЕВУШКИ

Наименование упражнения	1 балл	2 балла	3 балла	4 балла	5 баллов
Кросс - 2000 метров, мин, с	13,00	12,30	11,50	11,20	9,50
Бег на 100 метров, с	19,0	18,5	18,0	17,6	16,3
Прыжок в длину с места, см	140	150	160	170	185
Поднимание туловища из положения лежа (количество раз за 1 минуту)	15	18	20	30	40
Подтягивание из виса на низкой перекладине (раз) или сгибание и разгибание рук в упоре лежа на полу (раз)	4	6	8	10	13
	5	7	9	10	16
Наклон вперед из положения стоя на гимнастической скамейке (ниже уровня скамьи), см.	3	5	7	9	16
Бег на лыжах на 3 км (мин., с)	21.00	20.00	19.15	18.45	17.30

Функциональные пробы и тесты

Уровень функционального состояния организма можно определить с помощью функциональных проб и тестов.

Проба Штанге (задержка дыхания на вдохе). После 5-ти минут отдыха сидя сделать 2-3 глубоких вдоха и выдоха, а затем, сделав полный вдох задерживают дыхание, время отсчитывается от момента задержки дыхания до её прекращения. Средним показателем является способность задержать дыхание на вдохе для нетренированных людей на 40-55с, для тренированных – на 60-90с и более. С нарастанием тренированности время задержки дыхания возрастает, при заболевании или переутомлении это время снижается до 30-35с. Эта проба характеризует устойчивость организма к недостатку кислорода.

Одномоментная проба. Перед выполнением одномоментной пробы отдыхают стоя, без движений в течение 3мин. Затем измеряют ЧСС за одну минуту. Далее выполняют 20 глубоких приседаний за 30с из исходного положения ноги на ширине плеч, руки вдоль туловища. При приседании руки выносят вперед, а при выпрямлении возвращают в исходное положение. После выполнения приседаний подсчитывают ЧСС в течение одной минуты. При оценке определяется величина учащения ЧСС после нагрузки в процентах. Величина по 20% означает отличную

реакцию сердечно-сосудистой системы на нагрузку, от 21 до 40% – хорошую, от 41 до 65% – удовлетворительную, от 66 до 75% – плохую, от 76 и более – очень плохую.

Ортоstaticкая проба. Служит для характеристики функциональной полноценности рефлекторных механизмов регуляции гемодинамики и оценки возбудимости центров симпатической иннервации.

У обследуемого после 5-минутного пребывания в положении лежа регистрируют частоту сердечных сокращений. Затем по команде обследуемый спокойно (без рывков) занимает положение стоя. Пульс подсчитывается на 1-й и 3-й минуте пребывания в вертикальном положении, кровяное давление определяется на 3-й и 5-й минуте. Оценка пробы может осуществляться только по пульсу или по пульсу и артериальному давлению.

Оценка ортоstaticкой пробы			
Показатели	Переносимость пробы		
	хорошая	удовлетворительная	неудовлетворительная
Частота сердечных сокращений	Учащение не более чем на 11 уд.	Учащение на 12-18 уд.	Учащение на 19 уд. и более
Систолическое давление	Повышается	Не меняется	Снижается в пределах 5—10 мм рт. ст.
Диастолическое давление	Повышается	Не изменяется или несколько повышается	Повышается
Пульсовое давление	Повышается	Не изменяется	Снижается
Вегетативные реакции	Отсутствуют	Потливость	Потливость, шум в ушах

Возбудимость центров симпатической иннервации определяется по степени учащения пульса (СУП), а полноценность вегетативной регуляции по времени стабилизации пульса. В норме (у молодых лиц) пульс возвращается к исходным значениям на 3 минуте. Критерии оценки возбудимости симпатических звеньев по индексу СУП представлены в таблице.

Возбудимость	Степень учащения пульса %
Нормальная:	
Слабая	До 9,1
Средняя	9,2-18,4
Живая	18,5-27,7
Повышенная:	
Слабая	27,8-36,9
Заметная	37,0-46,2
Значительная	46,3-55,4
Резкая	55,5-64,6
Очень резкая	64,7 и более

Клиноstaticкая проба.

Характеризует возбудимость центров парасимпатической иннервации. Методика поведения: исследуемый плавно переходит из положения стоя в положение лежа. Подсчитывают и сравнивают частоту пульса в вертикальном и горизонтальном положениях. Клиноstaticкая проба в норме проявляется замедлением пульса на 2-8 уд.

Оценка возбудимости центров парасимпатической иннервации

Возбудимость	Степень замедления пульса %
Нормальная:	
слабая	До 6,1
средняя	6,2 - 12,3
живая	12,4- 18,5
Повышенная:	
слабая	18,6- 24,6
заметная	24,7- 30,8
значительная	30,9- 37,0
резкая	37,1- 43,1
очень резкая	43,2и более

Проба Генчи (задержка дыхания на выдохе). Выполняется также, как и проба Штанге, только задержка дыхания производится после полного выдоха. Здесь средним показателем является способность задержать дыхание на выдохе для нетренированных людей на 25-30с, для тренированных – на 40-60с и более.

Проба Рюффье. Для оценки деятельности сердечно-сосудистой системы можно пользоваться пробой Рюффье. После 5-минутного спокойного состояния в положении сидя подсчитать пульс за 15с (P₁), затем выполнить 30 приседаний. Сразу после приседаний (стоя) подсчитать пульс за первые 15с (P₂) и за последние 15с первой минуты восстановления (P₃) после нагрузки. Результаты оцениваются по индексу, который определяется по формуле:

$$\text{ИСД} = \frac{4 \times (P_1 + P_2 + P_3) - 200}{10}$$

Вычисляемый индекс сердечной деятельности (ИСД) является критерием оптимальности вегетативного обеспечения сердечно-сосудистой системы при выполнении физической нагрузки малой мощности.

Трактовка пробы: при ИСД менее 5 – оценка «отлично»; при ИСД менее 10 – «хорошо»; менее 15 – «удовлетворительно»; при ИСД более 15 – «плохо».

Тест не рекомендуется выполнять людям с заболеваниями сердечно-сосудистой системы. Можно рекомендовать другую пробу: 20 приседаний за 30с, если пульс увеличится: на 25% – «отлично»; на 25-50% – «хорошо»; от 50-75% – «плохо».

Оценка общей физической подготовленности по тесту К. Купера.

Оценка уровня физической подготовленности в зависимости от дистанции (по К. Куперу)

Оценка уровня физической подготовленности	Дистанция (км) для женщин		Дистанция (км) для мужчин	
	17-19 лет	20-29 лет	13-19 лет	20-29 лет
Очень плохо	< 1,6	< 1,55	< 2,1	< 1,95
Плохо	1,6-1,9	1,55-1,8	2,1-2,2	1,95-2,1
Удовлетворительно	1,9-2,1	1,8-1,9	2,2-2,5	2,1-2,4
Хорошо	2,1-2,3	1,9-2,1	2,5-2,75	2,4-2,6
Отлично	2,3-2,4	2,1-2,3	2,75-3,0	2,6-2,8
Превосходно	> 2,4	> 2,3	> 3,0	> 2,8

Определение уровня физической работоспособности по Гарвардскому степ-тесту (ИГСТ).

Цель теста – оценить скорость протекания восстановительных процессов после прекращения дозированной мышечной работы. При проведении теста необходима следующая аппаратура: ступеньки разной высоты, секундомер, метроном.

Методика проведения теста. Физическая нагрузка задаётся в виде восхождений на ступеньку. Высота ступеньки и время выполнения мышечной работы зависят от пола, возраста и физического развития испытуемого:

Группы испытуемых	Высота ступеньки, см	Время восхождений, мин.
Юноши и девушки (17-19 лет) с ростом выше 1,85 см	50	4

Во время тестирования испытуемому предлагается совершать подъёмы на ступеньку в заданном темпе – с частотой 30 раз в 1 мин. Темп движений задаётся метрономом, частоту которого устанавливают на 120 уд/мин.

После окончания физической нагрузки испытуемый отдыхает сидя. Начиная со 2-й минуты у него 3 раза по 30-секундным отрезкам времени подсчитывается число пульсовых ударов: с 60-й до 90-й восстановительного периода, со 120-й до 150-й и со 180-й до 210-й с. Значения этих трёх подсчётов суммируются и умножаются на 2 (перевод в ЧСС в 1 мин.). Результаты тестирования выражаются в условных единицах в виде индекса Гарвардского степ теста (ИГСТ). Эту величину рассчитывают из следующего уравнения:

$$\text{ИГСТ} = \frac{t \times 100}{(f_1 + f_2 + f_3) \times 2'}$$

где t – фактическое время выполнения физической нагрузки в секундах; $f_1 + f_2 + f_3$ – сумма пульса за первые 30 с. каждой минуты (начиная со 2-й) восстановительного периода.

Оценка результатов тестирования. Величина ИГСТ характеризует скорость восстановительных процессов после достаточно напряжённой мышечной работы. Чем быстрее восстанавливается пульс, тем меньше величина $f_1 + f_2 + f_3$ и, следовательно, тем выше индекс Гарвардского степ-теста.

Шкала оценки величин ИГСТ

ИГСТ	Оценка
Меньше 55	Плохая
55-64	Ниже средней
65-79	Средняя
80-89	Хорошая
90 и больше	Отличная

РЕКОМЕНДУЕМЫЙ МИНИМАЛЬНЫЙ НЕДЕЛЬНЫЙ ДВИГАТЕЛЬНЫЙ ОБЪЕМ ЗАНЯТИЙ ФИЗИЧЕСКИМИ УПРАЖНЕНИЯМИ (для студентов основной и специальной медицинских групп)

Упражнения	Объем
Юноши:	
1. Утренняя гимнастика (мин.)	105-140
2. Оздоровительный бег (км) или ходьба на лыжах (км)	15-17 22-24

3. Подтягивание на перекладине (кол-во раз) или сгибание рук в упоре лежа	70-85 120-140
4. Поднимание туловища из положения лежа на спине, руки за головой, ноги закреплены (кол-во раз)	140-160
5. Из основной стойки наклоны туловища вперед с прямыми ногами (кол-во раз)	90-120
6. Ускоренная ходьба (км)	25-35
Девушки:	
1. Утренняя гимнастика (мин.)	105-140
2. Оздоровительный бег (км) или ходьба на лыжах (км)	12-14 16-18
3. Прыжки на месте через скакалку (кол-во раз)	350
4. Сгибание и разгибание рук в упоре лежа, высота опоры 50 см (кол-во раз) или подтягивание из вися лежа на низкой перекладине (110-120 см)	210-220 85-95
5. Поднимание туловища из положения лежа на спине, руки за головой, ноги закреплены (кол-во раз)	100-120
6. Из основной стойки наклоны туловища вперед с прямыми ногами (кол-во раз)	90-120
7. Ускоренная ходьба (км)	20-30

Теоретический блок вопросов:

Перечень вопросов к зачету/дифференцированному зачету
(для студентов временно освобожденных от практических занятий):

1. Понятия «физическая культура», «спорт», «физическое воспитание».
2. Физическое развитие, физическое совершенство. Физическая подготовка и двигательная активность человека.
3. Физическая культура как учебная дисциплина высшего профессионального образования и ее задачи.
4. Здоровый образ жизни и факторы его составляющие. Роль физической культуры в формировании здорового образа жизни.
5. Значение физических упражнений для здоровья человека.
6. Гигиенические правила занятий физическими упражнениями.
7. Социальные и биологические факторы, их влияние на физическое развитие человека.
8. Воздействие экологических факторов на организм.
9. Физическая культура как средство борьбы с гиподинамией и гипокинезией.
10. Общая физическая подготовка (ОФП) и специальная физическая подготовка (СФП) студента. Их характеристики.
11. Средства физической культуры.
12. Оздоровительные силы природы как средство физической культуры.
13. Сила. Средства и методы развития силы.
14. Гибкость. Средства и методы развития гибкости.
15. Ловкость. Средства и методы развития ловкости.
16. Выносливость. Средства и методы развития выносливости.
17. Быстрота. Средства и методы развития быстроты.
18. Дыхательная система и ее функции при занятиях физическими упражнениями.
19. Опорно-двигательный аппарат и его функции при занятиях физическими упражнениями.
20. Сердечно-сосудистая система и ее функции при занятиях физическими упражнениями.
21. Врачебный контроль при занятиях физической культурой, его цель.
22. Критерии физического развития и физической подготовленности.
23. Правила самостоятельных занятий физическими упражнениями.
24. Значение утренней гимнастики.
25. Приемы закаливания.

26. Самоконтроль, основные методы. Дневник самоконтроля спортсмена.
27. Методы профилактики профессиональных заболеваний.
28. Основные формы производственной физической культуры.
29. Массовый спорт и спорт высших достижений. Их цели, задачи и различия.
30. Студенческий спорт. Организация и планирование спортивной подготовки в вузе.

Аналитическое задание

(для студентов, временно освобожденных от практических занятий)

1. «Утренняя гигиеническая гимнастика (УГГ)». Составить письменно комплекс УГГ.
2. «Оценка физического развития»:
 - антропометрические измерения;
 - антропометрические индексы;
 - функциональные пробы
3. Составить и обосновать индивидуальный комплекс физических упражнений.
4. Методика проведения массажных приемов. Правила проведения самомассажа.
5. Составить и обосновать индивидуальную оздоровительную программу.
6. Применение методики оценки уровня функционального и физического состояния организма.
7. Использование методов, стандартов, антропометрических индексов, номограмм, функциональных проб, упражнений-тестов для оценки функционального состояния, физической подготовленности и физического развития организма с учетом данных врачебного контроля и самоконтроля.
8. Методика проведения комплексов упражнений, применяемых при различных заболеваниях. Разработать примерный комплекс упражнений при заболевании (по выбору обучающегося)
9. Выявление и устранение ошибок в технике выполнения упражнений.
10. Методика самостоятельного освоения отдельных элементов профессионально-прикладной физической подготовки.
11. Методика проведения производственной гимнастики с учетом заданных условий и характера труда. Разработать комплекс упражнений для производственной гимнастики.

5.5. Методические материалы, определяющие процедуры оценивания знаний, умений, навыков и (или) опыта деятельности, характеризующих этапы формирования компетенций

Промежуточная аттестации по учебной дисциплине проводится в соответствии с Положением о промежуточной аттестации обучающихся по основным профессиональным образовательным программам в Российском государственном социальном университете и Положение о балльно-рейтинговой системе оценки успеваемости обучающихся по основным профессиональным образовательным программам – программам среднего профессионального образования, программам бакалавриата, программам специалитета, программам магистратуры в Российском государственном социальном университете.

На промежуточную аттестацию отводится 20 рейтинговых баллов.

Ответы обучающегося на контрольном мероприятии промежуточной аттестации оцениваются педагогическим работником по 20 - балльной шкале, а итоговая оценка по учебной дисциплине выставляется по пятибалльной системе для экзамена/дифференцированного зачета и по системе зачтено/не зачтено для зачета.

Критерии выставления оценки определяются Положением о балльно-рейтинговой системе оценки успеваемости обучающихся по основным профессиональным образовательным программам – программам среднего профессионального образования, программам бакалавриата, программам специалитета, программам магистратуры в Российском государственном социальном университете.

6. Перечень основной и дополнительной учебной литературы для освоения учебной дисциплины.

1. Блинков, С. Н. Элективные курсы по физической культуре и спорту : учебное пособие / С. Н. Блинков, В. А. Мезенцева, С. Е. Бородачева. — Самара : СамГАУ, 2018. — 161 с. — ISBN 978-5-88575-500-9. — Текст : электронный // Лань : электронно-библиотечная система. — URL: <https://e.lanbook.com/book/>. — Режим доступа: для авториз. пользователей.
2. Теория и методика избранного вида спорта: водные виды спорта : учебник для вузов / Н. Ж. Булгакова [и др.]; под редакцией Н. Ж. Булгаковой. — 2-е изд. — Москва : Издательство Юрайт, 2020. — 304 с. — (Высшее образование). — ISBN 978-5-534-11277-1. — Текст : электронный // ЭБС Юрайт [сайт]. — URL: <https://urait.ru/bcode/455432>

6.2. Дополнительная литература

1. Элективные курсы по физической культуре. Практическая подготовка : учебное пособие для вузов / А. А. Зайцев [и др.]; под общей редакцией А. А. Зайцева. — 2-е изд., перераб. и доп. — Москва : Издательство Юрайт, 2020. — 227 с. — (Высшее образование). — ISBN 978-5-534-12624-2. — Текст : электронный // ЭБС Юрайт [сайт]. — URL: <https://urait.ru/bcode/447870>
2. Общая физическая подготовка в рамках самостоятельных занятий студентов : учебное пособие для вузов / М. С. Эммерт, О. О. Фадина, И. Н. Шевелева, О. А. Мельникова. — 2-е изд. — Москва : Издательство Юрайт, 2020. — 110 с. — (Высшее образование). — ISBN 978-5-534-11767-7. — Текст : электронный // ЭБС Юрайт [сайт]. — URL: <https://urait.ru/bcode/457039>
3. Физическая культура. Элективный курс по физической культуре и спорту : методические указания / составители Т.Н. Бахтина [и др.]. — Санкт-Петербург : СПбГЛТУ, 2018. — 24 с. — Текст : электронный // Лань : электронно-библиотечная система. — URL: <https://e.lanbook.com/book/105239>
4. Спортивные игры: правила, тактика, техника : учебное пособие для вузов / Е. В. Конеева [и др.]; под общей редакцией Е. В. Конеевой. — 2-е изд., перераб. и доп. — Москва : Издательство Юрайт, 2020. — 322 с. — (Высшее образование). — ISBN 978-5-534-11314-3. — Текст : электронный // ЭБС Юрайт [сайт]. — URL: <https://urait.ru/bcode/456321>
5. Тычинин, Н.В. Элективные курсы по физической культуре и спорту: учебное пособие / Н. В. Тычинин; Министерство образования и науки РФ, Воронежский государственный университет инженерных технологий. - Воронеж: Воронежский государственный университет инженерных технологий, 2017. - 65 с. - Библиогр. в кн. - ISBN 978-5-00032-250-5; То же [Электронный ресурс]. - URL: <http://biblioclub.ru/index.php?page=book&id=482033>
6. Парыгина, О.В. Методические рекомендации по реализации программы «Б1.В.ДВ Элективные курсы по физической культуре» средствами силовых тренажеров / О.В. Парыгина, О.Г. Мрочко ; Федеральное агентство морского и речного транспорта, Московская государственная академия водного транспорта, Государственный университет морского и речного флота имени адмирала С.О. Макарова. – Москва : Альтаир : МГАВТ, 2017. – 55 с. : ил. – Режим доступа: по подписке. – URL: <http://biblioclub.ru/index.php?page=book&id=483865>

7. Перечень ресурсов информационно-коммуникационной сети «Интернет», необходимых для освоения учебной дисциплины

Название электронного ресурса	Описание электронного ресурса	Используемый для работы адрес
Университетская	Университетская информационная система РОССИЯ (УИС РОССИЯ) –	https://uisrussia.msu.ru/ 100% доступ

информационная система РОССИЯ (УИС РОССИЯ)	электронная библиотека и база для исследований и учебных курсов в области экономики, управления, социологии, лингвистики, философии, филологии, международных отношений и других гуманитарных наук. УИС РОССИЯ поддерживается на базе Научно-исследовательского вычислительного центра МГУ имени М.В. Ломоносова	
Электронная библиотека учебников	На сайте представлены учебники, лекции, доклады, монографии по естественным и гуманитарным наукам.	http://studentam.net 100% доступ
Cyberleninka	Содержит каталог научной периодики по большому количеству научных дисциплин, который содержит полную информацию о научных журналах в электронном виде, включающую их описания и все вышедшие выпуски с содержанием, темами научных статей и их полными текстами.	http://cyberleninka.ru/journal 100% доступ
Единое окно доступа к образовательным ресурсам	Информационная система предоставляет свободный доступ к каталогу образовательных интернет-ресурсов и полнотекстовой электронной учебно-методической библиотеке для общего и профессионального образования	http://window.edu.ru/library 100% доступ
Электронные библиотеки. Электронные библиотеки, словари, энциклопедии	Интернет-ресурсы образовательного и научно-образовательного назначения, оформленные в виде электронных библиотек, словарей и энциклопедий, предоставляют открытый доступ к полнотекстовым информационным ресурсам, представленным в электронном формате — учебникам и учебным пособиям, хрестоматиям и художественным произведениям, историческим источникам и научно-популярным статьям, справочным изданиям и др.	http://gigabaza.ru/doc/131454.html 100% доступ

8. Методические указания для обучающихся по освоению учебной дисциплины

Освоение обучающимся учебной дисциплины «**Элективные курсы по физической культуре и спорту**» предполагает практические занятия по физической культуре и спорту в ходе самостоятельной работы. Самостоятельная работа включает разнообразный комплекс видов и форм работы обучающихся.

Для успешного освоения учебной дисциплины и достижения поставленных целей необходимо внимательно ознакомиться настоящей рабочей программы учебной дисциплины. Ее может представить преподаватель на вводном занятии или самостоятельно обучающийся использует информацию на официальном Интернет-сайте Университета.

Следует обратить внимание на список основной и дополнительной литературы, которая имеется в электронной библиотечной системе Университета, на предлагаемые преподавателем ресурсы информационно-телекоммуникационной сети Интернет. Эта информация необходима для самостоятельной работы обучающегося.

При подготовке к практическим занятиям необходимо помнить особенности каждой формы его проведения.

Практические занятия по физической культуре и спорту проходят с учетом физических особенностей студентов и включают: подготовительную, основную и заключительные части.

Преподаватель предоставляет студентам 10 минут времени до начала занятий и 10 минут после занятия на переодевание, чистое время практической части составляет 70 минут.

На занятии преподавателю необходимо обращать внимание на формирование у студентов индивидуально-психологических качеств личности, таких как, целеустремленность, волевая активность, толерантность к стрессовым ситуациям, необходимых для формирования готовности студентов к профессиональной деятельности. А также на формирование социально-психологических свойства личности, обеспечивающих эффективное вхождение студента в социокультурное пространство для решения профессиональных задач в составе творческого коллектива и индивидуально.

1. Студенты обязаны ежегодно проходить медицинское обследование. По заключению врача студенты распределяются в учебные группы: основные (практически здоровые или имеющие незначительные ограничения двигательной активности обучающиеся); специально-медицинские (студенты с ограниченными возможностями здоровья) и спортивные (имеющие высокий уровень физической подготовленности, опыт учебно-тренировочной работы и участие в соревнованиях по избранному виду спорта).

2. Студенты имеют право переходить из одной учебной группы в другую только после окончания семестра, по представлению заключения врача и заведующего кафедрой, осуществляющей подготовку по физической культуре и спорту.

3. Студенты спортивных групп занимаются в составе сборных команд университета по видам спорта не менее - 4 раз в неделю во второй половине дня (с 16:05 часов) согласно расписанию, составленного руководителем спортивного клуба.

4. Студенты обязаны посещать практические занятия только в спортивной форме.

5. Студенты, пропустившие более 6-ти часов практических занятий, обязаны отработать их до начала экзаменационной сессии у ведущего преподавателя по расписанию занятий.

6. Студенты, временно освобожденные от практических занятий после перенесенных заболеваний, обязаны присутствовать на занятиях по расписанию и выполнять задания методико-практического раздела программы.

7. Студенты обязаны сдать контрольные нормативы и зачетные требования строго по графику в период контрольных занятий.

8. Студенты, освобожденные от практических занятий по состоянию здоровья, оцениваются по результатам семестровой работы (в том числе решения аналитических заданий).

9. Студенты обязаны посещать все виды практических занятий, выполнять в установленные сроки все виды заданий, предусмотренных рабочей программой дисциплины.

10. Студенты обязаны уважать труд и достоинство преподавателей, учебно-вспомогательного персонала и других работников Университета.

11. Студенты обязаны соблюдать правила поведения и охраны труда на спортивных объектах.

12. Студенты обязаны стремиться к повышению уровня физической культуры, нравственному и физическому совершенствованию, способствовать развитию и росту престижа Университета.

13. Студенты обязаны бережно относиться к материальным ценностям, находящимся на спортивных объектах Университета.

Главным результатом в данном случае служит получение положительной оценки по каждому практическому занятию. Это является необходимым условием при проведении рубежного контроля и допуска к зачету/дифференцированному зачету. При получении неудовлетворительных результатов обучающийся имеет право в дополнительное время пересдать преподавателю работу до проведения промежуточной аттестации.

Самостоятельная работа.

Студенты дополнительно самостоятельно обязаны заниматься: 2 часа в неделю, если они имеют «повышенный» уровень; 4 часа в неделю – «достаточный»; 6 часов в неделю – «недостаточный».

Более подробная информация о самостоятельной работе представлена в разделах «Учебно-методическое обеспечение самостоятельной работы по дисциплине (модулю)», «Методические указания к самостоятельной работе по дисциплине (модулю)».

Подготовка к зачету, дифференцированному зачету, экзамену.

К зачету/диф.зачету необходимо готовиться целенаправленно, регулярно, систематически и с первых дней обучения по данной дисциплине. Попытки освоить учебную дисциплину в период зачетно-экзаменационной сессии, как правило, приносят не слишком удовлетворительные результаты.

После предложенных указаний у обучающихся должно сформироваться четкое представление об объеме и характере знаний, умений и навыков, которыми надо будет овладеть по дисциплине.

9. Информационно-технологическое обеспечение образовательного процесса по учебной дисциплине

9.1. Информационные технологии

Не требуются

9.2. Программное обеспечение (при необходимости)

Не требуются

9.3. Информационные справочные системы (при необходимости)

№№	Название электронного ресурса	Описание электронного ресурса	Используемый для работы адрес
1.	ЭБС «Университетская библиотека онлайн»	Электронно-библиотечная система, электронные книги и аудиокниги, учебники для ВУЗов, средних специальных учебных заведений и школы, а также научные монографии, научная периодика, в т.ч. журналы ВАК.	http://biblioclub.ru/ 100% доступ
2.	Научная электронная библиотека eLIBRARY.ru	Поиск по рефератам и полным текстам статей, опубликованных в российских и зарубежных научно-технических журналах.	http://elibrary.ru/ Доступ с любого компьютера в сети Университета
3.	ЭБС издательства «Юрайт»	Электронно-библиотечная система, коллекция электронных версий книг.	http://www.biblio-online.ru/ 100% доступ
4.	ЭБС издательства "ЛАНЬ"	Электронно-библиотечная система, коллекция электронных версий книг.	http://e.lanbook.com/ 100% доступ
5.	ЭБС "Book.ru"	Электронно-библиотечная система, коллекция электронных версий книг.	http://www.book.ru 100% доступ
6.	База данных «EastView»	Полнотекстовая база данных периодики.	http://ebiblioteka.ru/ Доступ с любого

			компьютера в сети Университета
7.	База данных международного индекса научного цитирования – Scopus:	Библиографическая и реферативная информация и инструменты для отслеживания цитируемости статей, опубликованных в научных изданиях.	http://www.scopus.com/ Доступ с любого компьютера в сети Университета.
8.	Международный индекс научного цитирования Web of Science (Web of Knowledge)	Библиографическая и реферативная информация и инструменты для отслеживания цитируемости статей, опубликованных в научных изданиях. Университета.	http://webofknowledge.com/ ; 100% доступ
9	Президентская библиотека им. Б.Н.Ельцина	Общегосударственное электронное хранилище цифровых копий важнейших документов по истории, теории и практике российской государственности, русскому языку, а также мультимедийных образовательных, научно-образовательных, культурно-просветительских и информационно-аналитических ресурсов.	https://www.prilib.ru/ Доступ в электронном читальном зале Научной библиотеки Университета.
10	Национальная электронная библиотека	Крупнейшее собрание книг, диссертаций, музыкальных нот, карт и прочих материалов.	https://rusneb.ru/ Доступ к полной коллекции с компьютеров в электронном читальном зале Научной библиотеки Университета
11.	ЭБС IPRbooks	Электронно-библиотечная система, коллекция электронных учебных изданий	www.iprbookshop.ru 100% доступ

10. Материально-техническое обеспечение образовательного процесса по учебной дисциплине

Для изучения учебной дисциплины «**Элективные курсы по физической культуре и спорту**» в рамках реализации основной профессиональной образовательной программы «**Бизнес-аналитика**» по направлению подготовки **38.03.05 «Бизнес-информатика» очной формы обучения используются:**

Спортивные объекты Университета

Реализация учебной дисциплины в форме практических занятий требует наличия игровых спортивных залов, учебно-тренировочной базы, стадиона, зала силовой подготовки, раздевалок, душевых.

Оборудование спортивных залов: мячи, волейбольные сетки, баскетбольные щиты, гимнастические палки, скакалки, скамейки.

Оборудование учебно-тренировочной базы: лыжи, ботинки, палки, подготовленные лыжные трассы.

Оборудование стадиона: футбольные ворота, беговые дорожки с разметкой, прыжковая яма.

Оборудование залов силовой подготовки: тренажеры на свободных весах, блочные тренажеры, кардиотренажеры, грифы, диски, гантели, штанги, гимнастические палки, скакалки, скамейки.

Оборудование раздевалок: скамейки, шкафчики для одежды.

Спортивные объекты:

Наименование объекта	Адрес	Площадь объекта	Количество занимающихся
Плоскостное сооружение	Лосиноостровская, дом 24	300 м ²	80-100 (одновременно)
Спортивный зал	Лосиноостровская, дом 24	240 м ²	45-60
Тир	Лосиноостровская, дом 24	25,7 м ²	20-25
Шахматный дом	В.Пика дом 4 стр. 3	120	50 (одновременно)

11. Образовательные технологии

Освоение учебной дисциплины «**Элективные курсы по физической культуре и спорту**» не предусматривает использование в учебном процессе активных и интерактивных форм проведения учебных занятий.

Лист регистрации изменений

№ п/п	Содержание изменения	Реквизиты документа об утверждении изменения	Дата введения изменения
1	Утверждена и введена в действие решением Ученого совета экономического факультета на основании Федерального государственного образовательного стандарта высшего образования по направлению подготовки 38.03.05 Бизнес-информатика (уровень бакалавриата), утвержденным приказом Министерства образования и науки Российской Федерации от 11.08.2016 № 1002	Протокол заседания Ученого совета экономического факультета № 11 от «28» мая 2020 года	01.09.2020



Министерство науки и высшего образования Российской
Федерации
ФЕДЕРАЛЬНОЕ ГОСУДАРСТВЕННОЕ БЮДЖЕТНОЕ ОБРАЗОВАТЕЛЬНОЕ
УЧРЕЖДЕНИЕ ВЫСШЕГО ОБРАЗОВАНИЯ
«РОССИЙСКИЙ ГОСУДАРСТВЕННЫЙ СОЦИАЛЬНЫЙ
УНИВЕРСИТЕТ»

«УТВЕРЖДАЮ»

Декан экономического факультета

_____/П.В. Солодуха/

«28» мая 2020 г.

РАБОЧАЯ ПРОГРАММА УЧЕБНОЙ ДИСЦИПЛИНЫ
ТЕХНОЛОГИЯ САМООРГАНИЗАЦИИ И ЭФФЕКТИВНОГО
ВЗАИМОДЕЙСТВИЯ

Направленность программы:
«Аналитика систем управления и организации»

Направление подготовки
38.03.05 Бизнес-информатика

Уровень образования
ВЫСШЕЕ ОБРАЗОВАНИЕ – УРОВЕНЬ БАКАЛАВРИАТА

Наименование квалификации
БАКАЛАВР

Очная форма обучения, заочная форма обучения

Москва 2020

Рабочая программа учебной дисциплины «ТЕХНОЛОГИЯ САМООРГАНИЗАЦИИ И ЭФФЕКТИВНОГО ВЗАИМОДЕЙСТВИЯ» разработана на основании федерального государственного образовательного стандарта по направлению подготовки **38.03.05 «Бизнес-информатика» (уровень бакалавриата)**, утвержденный приказом Министерства образования и науки Российской Федерации от 11.08.2016 г. № 1002, учебного плана по основной профессиональной образовательной программе высшего образования «**Аналитика систем управления и организации**»

Рабочая программа дисциплины (модуля) разработана кандидатом социологических наук, доцентом факультета управления Кабановой Еленой Евгеньевной.

Руководитель основной профессиональной образовательной программы



Васютина Е.С.

(подпись)

Рабочая программа дисциплины (модуля) обсуждена и утверждена на Ученом совете факультета.

Протокол № 1 от «27» августа 2020 года

Танатова Д.К.

И.о. декан факультета,
докт. социол.наук, профессор



Рабочая программа дисциплины (модуля) рекомендована к утверждению представителями организаций-работодателей:

Комитет по федеративному устройству и вопросам местного самоуправления
Гос. Думы ФС РФ

Руководитель Аппарата Комитета Гос.
Думы ФС РФ, д-р юрид. наук



И.В. Бабичев

Директора Общенациональной
Ассоциации Территориальных
общественных организаций (ТОО)



З.Г. Юдин


Рабочая программа дисциплины (модуля) рецензирована и рекомендована к утверждению:

Д-р экон. наук, профессор Финансового
университета при правительстве РФ



И.Ю. Беляева

д.с.н., профессор
факультета управления



О.А. Уржа

Согласовано
Научная библиотека, директор



И.Г. Маляр

СОДЕРЖАНИЕ:

1. Общие положения	4
1.1. Цель и задачи дисциплины (модуля).....	4
1.2. Место дисциплины (модуля) в структуре основной профессиональной образовательной программы.....	4
1.3. Планируемые результаты обучения по дисциплине в рамках планируемых результатов освоения основной профессиональной образовательной программы.	4
2. Объем дисциплины (модуля), включая контактную работу обучающегося с преподавателем и самостоятельную работу обучающегося	5
3. Содержание дисциплины (модуля).....	7
3.1. Учебно-тематический план по очной форме обучения	7
4. Учебно-методическое обеспечение самостоятельной работы обучающихся по дисциплине	9
4.1. Виды самостоятельной работы обучающихся по дисциплине	9
4.2. Методические указания к самостоятельной работе по дисциплине	11
5. Фонд оценочных средств для проведения промежуточной аттестации обучающихся по дисциплине.....	16
5.1. Форма промежуточной аттестации обучающегося по дисциплине.....	16
5.2. Перечень компетенций с указанием этапов их формирования в процессе освоения образовательной программы.	16
5.3. Описание показателей и критериев оценивания компетенций на различных этапах их формирования, описание шкал оценивания.	18
5.4. Типовые контрольные задания или иные материалы, необходимые для оценки знаний, умений, навыков и (или) опыта деятельности, характеризующих этапы формирования компетенций в процессе освоения образовательной программы.....	19
5.5. Методические материалы, определяющие процедуры оценивания знаний, умений, навыков и (или) опыта деятельности, характеризующих этапы формирования компетенций.....	21
6. Перечень основной и дополнительной учебной литературы для освоения дисциплины (модуля).....	22
6.1. Основная литература.....	22
6.2. Дополнительная литература:.....	22
7. Перечень ресурсов информационно-коммуникационной сети «Интернет», необходимых для освоения дисциплины (модуля)	23
8. Методические указания для обучающихся по освоению дисциплины (модуля).....	23
9. Информационно-технологическое обеспечение образовательного процесса по дисциплине	24
10. Материально-техническое обеспечение образовательного процесса по дисциплине.....	26
11. Образовательные технологии.....	26
Лист регистрации изменений	28

1. Общие положения

1.1. Цель и задачи дисциплины (модуля).

Цель дисциплины (модуля) заключается в получении обучающимися теоретических знаний о природе самоорганизации и содержании ее технологий, а также психологических особенностей выстраивания эффективных взаимодействий

Задачи дисциплины (модуля):

- уметь выполнять профессиональные задачи в соответствии с нормами морали, профессиональной этики и служебного этикета;
- научиться работать в коллективе, толерантно воспринимая социальные, культурные, конфессиональные и иные различия, предупреждать и конструктивно разрешать конфликтные ситуации в процессе профессиональной деятельности;
- уметь проявлять психологическую устойчивость в сложных и экстремальных условиях, применять методы эмоциональной и когнитивной регуляции для оптимизации собственной деятельности и психологического состояния;
- владеть способностью к логическому мышлению, аргументированно и ясно строить устную и письменную речь, вести полемику и дискуссии.

1.2. Место дисциплины (модуля) в структуре основной профессиональной образовательной программы.

Дисциплина «Технология самоорганизации и эффективного взаимодействия» реализуется в части основной профессиональной образовательной программы по направлению подготовки 38.03.05-Бизнес-информатика, очной форме обучения.

Изучение дисциплины (модуля) «Технология самоорганизации и эффективного взаимодействия» базируется на знаниях и умениях, полученных обучающимися ранее в ходе освоения программного материала ряда дисциплин: «Теория управления организации», «Экономика», «Безопасность жизнедеятельности», «Социология» и др.

Изучение дисциплины (модуля) «Технология самоорганизации и эффективного взаимодействия» является базовым для последующего освоения программного материала дисциплин: «Проектная деятельность» и др.

1.3. Планируемые результаты обучения по дисциплине в рамках планируемых результатов освоения основной профессиональной образовательной программы.

Процесс освоения дисциплины (модуля) направлен на формирование у обучающихся следующих **общекультурных** компетенций:

- способностью проявлять психологическую устойчивость в сложных и экстремальных условиях, применять методы эмоциональной и когнитивной регуляции для оптимизации собственной деятельности и психологического состояния (ОК-6);
- способностью к логическому мышлению, аргументированно и ясно строить устную и письменную речь, вести полемику и дискуссии (ОК-7).

В результате освоения дисциплины (модуля) обучающийся должен демонстрировать следующие результаты:

Код компетенции	Содержание компетенции	Результаты обучения
ОК-6	способностью проявлять психологическую устойчивость в сложных и экстремальных условиях, применять	Знать: специфику проявления гражданских и нравственных ценностей в сложных и экстремальных условиях профессиональной деятельности
		Уметь: применять методы эмоциональной и когнитивной регуляции для оптимизации собственной деятельности и психологического

	методы эмоциональной и когнитивной регуляции для оптимизации собственной деятельности и психологического состояния	состояния Владеть: навыками проявления устойчивости в нравственно-сложных и экстремальных условиях, противодействия проявлениям аморального поведения в профессиональной деятельности.
ОК-7	способностью к логическому мышлению, аргументированно и ясно строить устную и письменную речь, вести полемику и дискуссии	Знать: принципы, методы и способы логического мышления, анализа, систематизации, обобщения, критического осмысления информации, постановки исследовательских задач и выбора путей их решения;
		Уметь: использовать методы логического мышления, анализа, систематизации, обобщения, критического осмысления информации, постановки исследовательских задач и выбора путей их решения в профессиональной деятельности;
		Владеть: навыками анализа, систематизации, обобщения, критического осмысления информации, постановки исследовательских задач и выбора путей.

2. Объем дисциплины (модуля), включая контактную работу обучающегося с преподавателем и самостоятельную работу обучающегося
Очная форма обучения

Вид учебной работы	Всего часов	Семестры	
		1	2
Контактная работа, всего	72	36	36
В том числе контактная работа обучающихся с преподавателем			
Учебные занятия лекционного типа	32	6	16
Учебные занятия семинарского типа	8	2	4
ИКР	32	16	16
Самостоятельная работа обучающихся*, всего	72	36	36
В том числе:			
Подготовка к лекционным и практическим занятиям, самостоятельное изучение разделов дисциплины (модуля) в ЭИОС	24	12	12
Выполнение практических заданий	40	20	20
Рубежный текущий контроль	8	4	4
Вид промежуточной аттестации, контроль (час)		зачет	Зачет с оценкой
Общая трудоемкость дисциплины (модуля), з.е.	4	2	2

Заочная форма обучения

Вид учебной работы	Всего часов	Курс обучения		
		1 установочная	1 зимняя	1 летняя
Контактная работа, всего	32	8	16	8
В том числе контактная работа обучающихся с преподавателем				
Учебные занятия лекционного типа	12	4	6	2
Учебные занятия семинарского типа	4		2	2
ИКР	20	4	8	4
Самостоятельная работа обучающихся*, всего	104	28	52	24
В том числе:				
Подготовка к лекционным и практическим занятиям, самостоятельное изучение разделов дисциплины (модуля) в ЭИОС	56	16	28	12
Выполнение практических заданий	40	10	20	10
Рубежный текущий контроль	8	2	4	2
Вид промежуточной аттестации, контроль (час)	8	-	Зачет 4	Зачет с оценкой 4
Общая трудоемкость дисциплины (модуля), з.е.	4	1	2	1

Заочная форма обучения с ДОТ

Вид учебной работы	Всего часов	Семестры	
		1	2
Контактная работа, всего	32	16	16
В том числе контактная работа обучающихся с преподавателем			
Учебные занятия лекционного типа	12	6	6
Учебные занятия семинарского типа	4	2	2
ИКР	16	8	8
Самостоятельная работа обучающихся*, всего	112	56	56
В том числе:			
Подготовка к лекционным и практическим занятиям, самостоятельное изучение разделов дисциплины (модуля) в ЭИОС	64	32	32
Выполнение практических заданий	40	20	20
Рубежный текущий контроль	8	4	4

Вид промежуточной аттестации, контроль (час)		зачет	Зачет с оценкой
Общая трудоемкость дисциплины (модуля), з.е.	4	2	2

3. Содержание дисциплины (модуля)

3.1. Учебно-тематический план по очной форме обучения

№ п/п	Раздел, тема	Виды учебной работы, академических часов						ИКР
		Всего	Самостоятельная работа, в т.ч. промежуточная аттестация	Контактная работа обучающихся с преподавателем				
				Всего	Лекционного типа	Семинарского типа	Лабораторные занятия	
1	2	3	4	5	6	7	8	
Модуль 1 (семестр 1)								
	Раздел 1.1 Основы самоорганизации и эффективного взаимодействия	36	18	18	8	2	0	8
1.	Тема 1.1.1. Технологии общественная самоорганизация как объект управленческих технологий	18	9	9	4	1	0	4
2.	Тема 1.1.2. Психологические особенности эффективного взаимодействия.	18	9	6	4	1	0	4
	Раздел 1.2 Эффективное взаимодействие в профессиональном аспекте	36	18	18	8	2	0	8
3.	Тема 1.2.1. Самоорганизация и эффективное взаимодействие в среде ВУЗа.	18	9	9	4	1	0	4
4.	Тема 1.2.2. Эффективное взаимодействие в проектно-аналитической и научно-исследовательской работе: социально-экономическая и гуманитарная сферы знаний	18	9	6	4	1	0	4
Общий объем, часов за 1 семестр		62	36	36	16	4	0	16
Форма промежуточной аттестации				зачет				
Модуль 2 (семестр 2)								
	Раздел 2.1 Самостоятельная работа студентов и ее	36	18	18	8	2	0	8

	МОТИВАЦИЯ							
5.	Тема 2.1.1 Самоорганизация как основа саморазвития личности. Организация и формы самостоятельной работы	18	9	9	4	1	0	4
6.	Тема 2.1.2. Психолого-педагогические основы самостоятельной работы. Мотивация самостоятельной работы студентов	18	9	6	4	1	0	4
	Раздел 2.2 Проектирование в области саморазвития	36	18	18	8	2	0	8
7.	Тема 2.2.1. Самоактуализация как высшая форма и результат самоорганизации	18	9	9	4	1	0	4
8.	Тема 2.2.2. Технологии саморазвития и самоуправления	18	9	6	4	1	0	4
Общий объем, часов 2 семестр		72	36	36	16	4	0	16
Общий объем, часов - Всего		144	72	72	32	8	0	32
Форма промежуточной аттестации		Диф.зачет						

3.2. Учебно-тематический план по заочной форме обучения

№ п/п	Раздел, тема	Виды учебной работы, академических часов						ИКР
		Всего	Самостоятельная работа, в т.ч. промежуточная аттестация	Контактная работа обучающихся с преподавателем				
				Всего	Лекционного типа	Семинарского типа	Лабораторные занятия	
	Раздел 1. Основы самоорганизации и эффективного взаимодействия	36	28	8	4	0	0	4
	Раздел 2. Эффективное взаимодействие в профессиональном аспекте	36	28	8	4	0	0	4
	Раздел 3 Самостоятельная работа студентов и ее мотивация	36	28	8	2	2	0	4
Общий объем, часов за 1 семестр		108	84	36	10	2	0	12
Форма промежуточной аттестации		Зачет 4 часа						
Летняя сессия								
	Раздел 2.2 Проектирование в области саморазвития	36	28	8	2	2	0	4
Общий объем, часов 2 семестр		36	28	8	2	2	0	4
Форма промежуточной аттестации		Диф.зачет 4 часа						

3.3. Учебно-тематический план по заочной форме обучения с ДОТ

№ п/п	Раздел, тема	Виды учебной работы, академических часов						ИКР
		Всего	Самостоятельная работа, в т.ч. промежуточная аттестация	Контактная работа обучающихся с преподавателем				
				Всего	Лекционного типа	Семинарского типа	Лабораторные занятия	
1	2	3	4	5	6	7	8	
Модуль 1 (семестр 1)								
	Раздел 1.1 Основы самоорганизации и эффективного взаимодействия	36	28	8	4	0		4
	Раздел 1.2 Эффективное взаимодействие в профессиональном аспекте	36	28	8	2	2		4
Общий объем, часов за 1 семестр		72	56	16	6	2	0	8
Форма промежуточной аттестации				зачет				
Модуль 2 (семестр 2)								
	Раздел 2.1 Самостоятельная работа студентов и ее мотивация	36	28	8	4	0		4
	Раздел 2.2 Проектирование в области саморазвития	36	28	8	2	2		4
Общий объем, часов 2 семестр		72	56	16	6	2	0	8
Общий объем, часов - Всего		144	112	32	12	4		16
Форма промежуточной аттестации				Диф.зачет				

4. Учебно-методическое обеспечение самостоятельной работы обучающихся по дисциплине

4.1. Виды самостоятельной работы обучающихся по дисциплине

Очная форма обучения

Раздел,	Всего	Виды самостоятельной работы обучающихся, в т.ч. контроль
---------	-------	--

тема	СРС + контроль	Академическая активность, час	Форма академической активности	Выполнение практ. заданий, час	Форма практического задания	Рубежный текущий контроль, час	Форма рубежного текущего контроля	Контроль (промежут. аттестация), час
Раздел 1	28	8	Подготовка к лекционным и практическим занятиям, самостоятельное изучение раздела в ЭИОС	8	реферат	2	Компьютерное тестирование или иная форма рубежного контроля по усмотрению преподавателя	0
Раздел 2	18	8	Подготовка к лекционным и практическим занятиям, самостоятельное изучение раздела в ЭИОС	8	Кейс-задание	2	Компьютерное тестирование или иная форма рубежного контроля по усмотрению преподавателя	0
Раздел 3	18	8	Подготовка к лекционным и практическим занятиям, самостоятельное изучение раздела в ЭИОС	8	реферат	2	Компьютерное тестирование или иная форма рубежного контроля по усмотрению преподавателя	0
Раздел 4	18	8	Подготовка к лекционным и практическим занятиям, самостоятельное изучение раздела в ЭИОС	8	реферат	2	Компьютерное тестирование или иная форма рубежного контроля по усмотрению преподавателя	0
Общий объем, часов	72	32		32		8		0
Форма промежуточной аттестации		Зачет с оценкой						

4.2 Методические указания к самостоятельной работе по дисциплине

Раздел 1.1 Основы самоорганизации и эффективного взаимодействия

Тема 1.1.1 Технологии общественной самоорганизация как объект управленческих технологий

Цель: Создать теоретико-практические условия для формирования и развития способности к самоорганизации и самообразованию

Перечень изучаемых элементов содержания

Проблемы управления и управляемости в концепции социального взаимодействия. Технологии самоорганизации населения. Технологическая модель самоорганизации в системе муниципального управления. Формы общественной самоорганизации в муниципальных образованиях.

Вопросы для самоподготовки:

1. Раскройте источники и условия управляемости самоорганизации
2. Раскройте содержание технологий самоорганизации и особенности их применения
3. Опишите технологическую модель самоорганизации населения муниципальных образований
4. Охарактеризуйте формы самоорганизации в муниципальных образованиях

Тема 1.1.2 Психологические особенности эффективного взаимодействия.

Цель: Создать теоретико-практические и педагогические условия для формирования и развития умений работать на благо общества и государства

Перечень изучаемых элементов содержания

Значимость невербальных коммуникаций в общении. Кинесические особенности невербального общения (жесты, позы, мимика). Проксемические особенности невербального общения. Визуальный контакт. Межнациональные различия невербального общения.

Вопросы для самоподготовки:

1. Почему важно понимать язык телодвижений?
2. Почему язык телодвижений неоднозначен?
3. Как с помощью соответствующих жестов и позы можно попытаться снять напряженное состояние партнера?
4. Перечислите жесты, свидетельствующие об уверенном и неуверенном поведении.

ПРАКТИЧЕСКОЕ ЗАДАНИЕ К РАЗДЕЛУ 1.1

Форма практического задания: реферат

Перечень тем рефератов к разделу 1.1:

1. Процесс визуализации: проблема жестов;
2. Особенность эффективного взаимодействия в профессиональной среде;
3. Межнациональные различия невербального общения.
5. Этапы и особенности реализации аналитических и научно-исследовательских проектов в социально-экономической и гуманитарной сфере.
6. Роль самоорганизации и эффективного взаимодействия в проектно-аналитической и исследовательской работе.
7. Научные конференции. Научный доклад: цель, подготовка и композиция.
8. Представление научного доклада.
9. Основы ведения деловой дискуссии. Оппонирование, ответы на вопросы

РУБЕЖНЫЙ КОНТРОЛЬ К РАЗДЕЛУ 1.1

Форма рубежного контроля: компьютерное тестирование.

Раздел 1.2 Эффективное взаимодействие в профессиональном аспекте

Тема 1. 2.1. Самоорганизация и эффективное взаимодействие в среде ВУЗа.

Цель: Создать теоретико-практические и педагогические условия для формирования и развития умений работать на благо общества и государства

Перечень изучаемых элементов содержания

Самостоятельная работа студентов как единство трех взаимосвязанных форм: внеаудиторной, аудиторной, творческой. Методы увеличения роли самостоятельной работы в процессе аудиторных занятий. Методы повышения активности студентов по всем направлениям самостоятельной работы во внеаудиторное время, в том числе в научно-исследовательской работе. Параметры и возможные формы организованной самостоятельной работы студентов.

Разработка комплекса методического обеспечения учебного процесса как важнейшее условие эффективности самостоятельной работы студентов.

Вопросы для самоподготовки:

1. Этапы и особенности реализации аналитических и научно-исследовательских проектов в социально-экономической и гуманитарной сфере.
2. Роль самоорганизации и эффективного взаимодействия в проектно-аналитической и исследовательской работе.
3. Научные конференции. Научный доклад: цель, подготовка и композиция.
4. Представление научного доклада.
5. Основы ведения деловой дискуссии. Оппонирование, ответы на вопросы.
6. Научные журналы. Научные публикации и требования к их оформлению.
7. Цель реферирования. Виды рефератов.
8. Этапы подготовки реферата. Композиция реферата в зависимости от его вида.
Оформление реферата
9. Основы системного анализа.
10. Традиционные методы решения творческих задач.
11. Закономерности развития социальных систем.
12. Курсовая работа (проект): этапы подготовки.

Тема 1.2.2. Эффективное взаимодействие в проектно-аналитической и научно - исследовательской работе.

Цель: Создать теоретико-практические и педагогические условия для формирования и развития умений работать на благо общества и государства

Перечень изучаемых элементов содержания

Проектно-аналитическая и исследовательская работа как сценарий коллективных действий. Самоменеджмент студента. Определение самостоятельной работы студентов как любой деятельности, связанной с воспитанием мышления будущего профессионала. Виды реализации самостоятельной работы. Современный образовательный процесс и творческое его восприятие. Виды и структура самостоятельной работы студентов. Технологическая организация самостоятельной работы студентов. Основные характеристики самостоятельной работы студентов.

Вопросы для самоподготовки:

1. Самоменеджмент студента.
2. Упорядочение и классификация необходимых дел. Метод Альпы, матрица Эйзенхауэра.
3. Приёмы эффективной работы. Рационализация самостоятельной работы.
4. Эргономика рабочего места.

5. Основные задачи упорядочения всех учебных материалов: конспектов, вырезок, копий, газет, фотографий, картотек, книг и периодических изданий.
6. Виды учётных форм. Последовательность обработки личного архива. Учёт использованных источников (собственных и иных).
7. Хранение рабочих материалов. Поиск материалов в личном архиве.
8. Поиск информации в Internet. Основные образовательные сайты.
9. Поиск информации в библиотеках. Основные научные библиотеки.
10. Научный справочно-поисковый аппарат книги и работа с ним.

ПРАКТИЧЕСКОЕ ЗАДАНИЕ К РАЗДЕЛУ 1.2

Форма практического задания: кейс-задание

Примерные темы кейс-задания в малой группе (3-4 человека)

Кейс: Тема «Управление конфликтами».

Задание: Выберите оптимальный стиль поведения в конфликте, подходящий для того или иного случая, указанного в **Условиях**. Объясните Ваш выбор стиля поведения.

Условие 1:

Вы чувствуете, что у Вас нет другого выбора и Вам нечего терять:

- Конкуренция - Принуждение (Я выигрываю – Ты проигрываешь).
- Уклонение – Сглаживание (Я проигрываю – Ты проигрываешь).
- Приспособление (Я проигрываю – Ты выигрываешь).
- Сотрудничество (Я выигрываю – Ты выигрываешь).
- Компромисс (Я выигрываю – Ты выигрываешь / Я проигрываю – Ты проигрываешь).

Условие 2:

Обе стороны обладают одинаковой властью и имеют взаимоисключающие цели:

- Конкуренция – Принуждение (Я выигрываю – Ты проигрываешь).
- Уклонение – Сглаживание (Я проигрываю – Ты проигрываешь).
- Приспособление (Я проигрываю – Ты выигрываешь).
- Сотрудничество (Я выигрываю – Ты выигрываешь).
- Компромисс (Я выигрываю – Ты выигрываешь / Я проигрываю – Ты проигрываешь).

Условие 3:

Для Вас нет необходимости принимать решение сейчас:

- Конкуренция – Принуждение (Я выигрываю – Ты проигрываешь).
- Уклонение – Сглаживание (Я проигрываю – Ты проигрываешь).
- Приспособление (Я проигрываю – Ты выигрываешь).
- Сотрудничество (Я выигрываю – Ты выигрываешь).
- Компромисс (Я выигрываю – Ты выигрываешь / Я проигрываю – Ты проигрываешь).

Условие 4:

Стороны имеют различные скрытые нужды:

- Конкуренция – Принуждение (Я выигрываю – Ты проигрываешь).
- Уклонение – Сглаживание (Я проигрываю – Ты проигрываешь).
- Приспособление (Я проигрываю – Ты выигрываешь).
- Сотрудничество (Я выигрываю – Ты выигрываешь).
- Компромисс (Я выигрываю – Ты выигрываешь / Я проигрываю – Ты проигрываешь).

РУБЕЖНЫЙ КОНТРОЛЬ К РАЗДЕЛУ 1.2:

Форма рубежного контроля: компьютерное тестирование.

Раздел 2.1 Самостоятельная работа студентов и ее мотивация

Тема 2.1.1 Самоорганизация как основа саморазвития личности. Организация и формы самостоятельной работы

Цель: Создать теоретико-практические и педагогические условия для формирования и развития умений работать на благо общества и государства

Перечень изучаемых элементов содержания

Компетенции специалиста, профессиональные компетенции, способность и готовность к профессиональной деятельности, профессиональное самоопределение, понятие трудоустройство, зона ближайшего развития личности, требования к специалисту, стратегия развития, условия организации трудовой деятельности.

Вопросы для самоподготовки:

1. Этапы и особенности реализации аналитических и научно-исследовательских проектов в социально-экономической и гуманитарной сфере.
2. Роль самоорганизации и эффективного взаимодействия в проектно-аналитической и исследовательской работе.
3. Научные конференции. Научный доклад: цель, подготовка и композиция.
4. Представление научного доклада.
5. Основы ведения деловой дискуссии. Оппонирование, ответы на вопросы.
6. Научные журналы. Научные публикации и требования к их оформлению.
7. Цель реферирования. Виды рефератов.
8. Этапы подготовки реферата. Композиция реферата в зависимости от его вида. Оформление реферата
9. Основы системного анализа.
10. Традиционные методы решения творческих задач.
11. Закономерности развития социальных систем.
12. Курсовая работа (проект): этапы подготовки.

Тема 2.1.2. Психолого- педагогические основы самостоятельной работы.

Мотивация самостоятельной работы студентов

Цель: Создать теоретико-практические и педагогические условия для формирования и развития умений добросовестно исполнять профессиональные обязанности, соблюдать принципы этики.

Перечень изучаемых элементов содержания

Факторы, способствующие активизации самостоятельной работы: полезность выполняемой работы, участие студентов в творческой деятельности, интенсивная педагогика, участие в олимпиадах по учебным дисциплинам, конкурсах научно-исследовательских или прикладных работ, использование мотивирующих факторов контроля знаний, поощрение студентов за успехи в учебе и творческой деятельности и санкции за плохую учебу, индивидуализация заданий, личность преподавателя как мотивационный фактор, мотивирующие формы организации учебного процесса. Среда электронного обучения. Основные моменты в стратегической линии организации самостоятельной работы студентов в РГСУ. Направления построения учебного процесса на основе самостоятельной работы студентов.

Вопросы для самоподготовки:

Цель и задачи обучения для самого обучающегося.

1. Формирование умения планировать собственную деятельность как длительный, сложный процесс.
2. Развитие познавательных способностей.
3. Воспитание упорства в достижении цели.
4. Поддержание мотивации к обучению.
5. Промежуточные положительные результаты.
6. Конфликтные ситуации во время обучения.
7. Классификация конфликтов.
8. Выход из конфликта.
9. Методы разрешения конфликтов.
10. Методы снятия психического напряжения в условиях конфликта.
11. Профилактика стрессов в деловом общении.

12. Индивидуальные стратегии стрессоустойчивого поведения.
13. Правила конструктивной критики и принципы восприятия критики.

ПРАКТИЧЕСКОЕ ЗАДАНИЕ К РАЗДЕЛУ 2.1

Форма практического задания: реферат

Перечень тем рефератов к разделу 2.1:

1. Процесс визуализации: проблема жестов;
2. Особенность эффективного взаимодействия в профессиональной среде;
3. Межнациональные различия невербального общения.
4. Самоменеджмент студента.
5. Основные задачи современного высшего образования.
6. Тенденции развития образовательной ситуации в высшем образовании.
7. Самоорганизация студентов как основа образовательного процесса
8. Три сферы содержания отношений членов рабочей группы (профессиональная, ценностно-мировоззренческая и межличностная).
9. Социальная структура и психология рабочей группы.
10. Типы взаимоотношений в системе «руководитель – подчиненный».
11. Типы взаимоотношений в системе «подчиненный – руководитель».
12. Типы взаимоотношений по горизонтали.
13. Структура конфликта (объект, цели, мотивы, участники, повод).
14. Типология конфликтов, сфер их действия, стилей разрешения.
15. Конфликтные личности.

РУБЕЖНЫЙ КОНТРОЛЬ К РАЗДЕЛУ 2.1

Форма рубежного контроля: компьютерное тестирование.

Раздел 2.2 Проектирование в области саморазвития

Тема 2.2.1. Самоактуализация как высшая форма и результат самоорганизации

Цель: Создать теоретико-практические и педагогические условия для формирования и развития умений добросовестно исполнять профессиональные обязанности, соблюдать принципы этики .

Перечень изучаемых элементов содержания

Значимость невербальных коммуникаций в общении. Кинесические особенности невербального общения (жесты, позы, мимика). Проксемические особенности невербального общения. Визуальный контакт. Межнациональные различия невербального общения.

Вопросы для самоподготовки:

1. Почему важно понимать язык телодвижений?
2. Почему язык телодвижений неоднозначен?
3. Как с помощью соответствующих жестов и позы можно попытаться снять напряженное состояние партнера?
4. Перечислите жесты, свидетельствующие об уверенном и неуверенном поведении.

Тема 2.2.2 Технологии саморазвития и самоуправления

Цель: Создать теоретико-практические и педагогические условия для формирования и развития умений добросовестно исполнять профессиональные обязанности, соблюдать принципы этики .

Перечень изучаемых элементов содержания

Значимость невербальных коммуникаций в общении. Кинесические особенности невербального общения (жесты, позы, мимика). Проксемические особенности невербального общения. Визуальный контакт. Межнациональные различия невербального общения.

Вопросы для самоподготовки:

1. Почему важно понимать язык телодвижений?
2. Почему язык телодвижений неоднозначен?
3. Как с помощью соответствующих жестов и позы можно попытаться снять напряженное состояние партнера?
4. Перечислите жесты, свидетельствующие об уверенном и неуверенном поведении.

ПРАКТИЧЕСКОЕ ЗАДАНИЕ К РАЗДЕЛУ 2.2

Форма практического задания: реферат

Перечень тем рефератов к разделу 2.2:

1. Личная формула успеха (охарактеризовать личные способы достижения поставленных целей);
2. Самоорганизация, как процесс деятельности социального индивида.
3. Понятие и типы личности;
4. Самоменеджмент студента.
5. Основные задачи современного высшего образования.
6. Тенденции развития образовательной ситуации в высшем образовании.
7. Самоорганизация студентов как основа образовательного процесса.

РУБЕЖНЫЙ КОНТРОЛЬ К РАЗДЕЛУ 2.2

Форма рубежного контроля: компьютерное тестирование

Оформление работ, выполняемых в рамках самостоятельной работы осуществляется в соответствии с Методическими указаниями по оформлению письменных работ обучающихся в рамках самостоятельной работы, утвержденными Учебно-методическим советом РГСУ, Протокол № 2 от 25 июня 2015 года.

Конкретные практические задания и задания для рубежного контроля определяются в учебно-методических материалах по работе обучающихся в электронной информационно-образовательной среде РГСУ с применением технологий электронного обучения по данной дисциплине, утверждаемых ежегодно факультетом.

5. Фонд оценочных средств для проведения промежуточной аттестации обучающихся по дисциплине

5.1. Форма промежуточной аттестации обучающегося по дисциплине.

Контрольным мероприятием промежуточной аттестации обучающихся по дисциплине является **зачет / дифференцированный зачет (зачет с оценкой)**, который проводится в устной форме.

5.2. Перечень компетенций с указанием этапов их формирования в процессе освоения образовательной программы.

Код компетенции	Содержание компетенции (части компетенции)	Результаты обучения	Этапы формирования компетенций в процессе освоения образовательной программы
ОК-6	способностью проявлять психологическую устойчивость в сложных и экстремальных условиях, применять методы эмоциональной и когнитивной регуляции для	Знать: специфику проявления гражданских и нравственных ценностей в сложных и экстремальных условиях	Этап формирования знаний

	<p>оптимизации собственной деятельности и психологического состояния</p>	<p>профессиональной деятельности</p>	
		<p>Уметь: применять методы эмоциональной и когнитивной регуляции для оптимизации собственной деятельности и психологического состояния</p>	<p>Этап формирования умений.</p>
		<p>Владеть: навыками проявления устойчивости в нравственно-сложных и экстремальных условиях, противодействия проявлениям аморального поведения в профессиональной деятельности.</p>	<p>Этап формирования навыков и получения опыта.</p>
<p>ОК-7</p>	<p>способностью к логическому мышлению, аргументированно и ясно строить устную и письменную речь, вести полемику и дискуссии</p>	<p>Знать: принципы, методы и способы логического мышления, анализа, систематизации, обобщения, критического осмысления информации, постановки исследовательских задач и выбора путей их решения;</p>	<p>Этап формирования знаний</p>
		<p>Уметь: использовать методы логического мышления, анализа, систематизации, обобщения, критического осмысления информации, постановки исследовательских задач и выбора путей их решения в профессиональной деятельности;</p>	<p>Этап формирования умений.</p>

		Владеть: навыками анализа, систематизации, обобщения, критического осмысления информации, постановки исследовательских задач и выбора путей.	Этап формирования навыков и получения опыта.
--	--	--	--

5.3 Описание показателей и критериев оценивания компетенций на различных этапах их формирования, описание шкал оценивания.

Код компетенции	Этапы формирования компетенций	Показатель оценивания компетенции	Критерии и шкалы оценивания
ОК-6, ОК-7	Этап формирования знаний.	Теоретический блок вопросов. Уровень освоения программного материала, логика и грамотность изложения, умение самостоятельно обобщать и излагать материал	1) обучающийся глубоко и прочно освоил программный материал, исчерпывающе, последовательно, грамотно и логически стройно его излагает, тесно увязывает с задачами и будущей деятельностью, не затрудняется с ответом при видоизменении задания, умеет самостоятельно обобщать и излагать материал, не допуская ошибок – 9-10 баллов; 2) обучающийся твердо знает программный материал, грамотно и по существу излагает его, не допуская существенных неточностей в ответе на вопрос, может правильно применять теоретические положения -7-8 баллов; 3) обучающийся освоил основной материал, но не знает отдельных деталей, допускает неточности, недостаточно правильные формулировки, нарушает последовательность в изложении программного материала - 5-6 баллов; 4) обучающийся не знает значительной части программного материала, допускает существенные ошибки -0-4 балла.

ОК-6, ОК-7	Этап формирования умений.	Расчетное практическое задание и контрольная работа	1. Оформление в соответствии с требованиями (1 балл); 2. Выбор источников информации (1 балл); 3. Умение ими пользоваться (1 балл); 4. Анализ и выводы, отражающие суть изучаемого явления с указанием конкретных результатов (2 балла) Максимальная оценка - 5 баллов
ОК-6, ОК-7	Этап формирования навыков и получения опыта.	Практическое применение теоретических положений применительно к профессиональным задачам, обоснование принятых решений	

5.4. Типовые контрольные задания или иные материалы, необходимые для оценки знаний, умений, навыков и (или) опыта деятельности, характеризующих этапы формирования компетенций в процессе освоения образовательной программы

Примерные вопросы для проведения промежуточной аттестации обучающихся по дисциплине

Теоретический блок вопросов:

1. Самоменеджмент студента.
2. Основные задачи современного высшего образования.
3. Тенденции развития образовательной ситуации в высшем образовании.
4. Самоорганизация студентов как основа образовательного процесса.
5. Исследования, посвященные вопросам мотивационного, процессуального, технологического обеспечения самоорганизации и эффективного взаимодействия.
6. Самостоятельная работа студентов как основа образовательного процесса.
7. Исследования, посвященные вопросам мотивационного, процессуального, технологического обеспечения самостоятельной работы.
8. Технологическая организация самостоятельной работы студентов.
9. Основные характеристики самостоятельной работы студентов.
10. Факторы, способствующие активизации самостоятельной работы
11. Основные моменты в стратегической линии организации самостоятельной работы студентов в вузе. Направления построения учебного процесса на основе самостоятельной работы студентов.
12. Методы увеличения роли самостоятельной работы в процессе аудиторных занятий.
13. Методы повышение активности студентов по всем направлениям самостоятельной работы во внеаудиторное время, в том числе в научно-исследовательской работе.
14. Параметры и возможные формы организованной самостоятельной работы студентов.
15. Разработка комплекса методического обеспечения учебного процесса как важнейшее условие эффективности самостоятельной работы студентов.
16. Социальная структура и психология рабочей группы.
17. Этапы и особенности реализации аналитических и научно-исследовательских проектов в социально-экономической и гуманитарной сфере.
18. Роль самоорганизации и эффективного взаимодействия в проектно-аналитической и исследовательской работе.
19. Научные конференции. Научный доклад: цель, подготовка и композиция.
20. Представление научного доклада.

21. Основы ведения деловой дискуссии. Оппонирование, ответы на вопросы.
22. Цель реферирования. Виды рефератов.
23. Этапы подготовки реферата. Композиция реферата в зависимости от его вида. Оформление реферата
24. Конфликтные ситуации во время обучения. Классификация конфликтов. Выход из конфликта.
25. Методы разрешения конфликтов.
26. Методы снятия психического напряжения в условиях конфликта.
27. Профилактика стрессов в деловом общении.
28. Индивидуальные стратегии стрессоустойчивого поведения.

Аналитическое задание

Задание 1. Ситуация: НОВИЧОК

Кент Сайке учится на младшем курсе в штатном университете. Летом он подрабатывал на самой большой фабрике в родном городе. В первый рабочий день он должен был явиться к начальнику склада. Начальник определил его в небольшую группу, которая отвечала за погрузку и разгрузку транспорта, привозившего на фабрику материалы и увозившего готовую продукцию. После двух недель работы Кент с удивлением заметил, насколько мал объем выполняемой бригадой работы. Казалось, они только и делают, что стоят и разговаривают, а иногда даже прятались, когда надо было что-то сделать. Часто оказывалось, что Кент один разгружает грузовик, в то время как другие члены бригады где-нибудь слоняются. Когда Кент посетовал на это своим сослуживцам, они дали понять, что если ему что-то не нравится — он может уйти, но если он пожалуется начальству, то пожалеет об этом. Хотя Кент сознательно был исключен из жизни бригады (он не проводил перерывы с остальными рабочими, а по пятницам не пил вместе с ними пиво в баре напротив фабрики), вчера он подошел к старшему члену бригады и сказал: «Вы что, ребята? Я просто стараюсь делать свою работу. Платят неплохо, вот я и не слоняюсь без дела. Через несколько недель я опять уеду в университет, и мне хотелось бы получше вас всех узнать. Но, честно говоря, я рад тому, что не такой, как вы, ребята». Рабочий ответил ему: «Сынок, если бы ты побыл здесь с мое, ты был бы таким же».

Объясните, исходя из известных Вам теорий, возможные причины формирования такой рабочей бригады. Какие типы групп существуют в данном случае? 2. Какую роль играет начальник в деятельности группы? 3. Каковы основные неформальные роли членов бригады и Кента? Каков был статус Кента в группе? Почему? 4. Почему Кент не был принят в группу? Согласны ли вы с последним высказыванием старшего рабочего? Поясните ваш ответ.

Задание 2. Регулирование поведения индивида в группе Проблема опозданий

Итак, в последнее время шеф стал часто делать вам замечания по поводу систематических опозданий в вашей рабочей группе. Действительно, записи в журнале прихода указывали на то, что ваши сотрудники в среднем задерживают начало работы на 10 минут. И хотя эта опоздания вас никогда особенно не волновали, вашего шефа они серьезно огорчают. Он подчеркнул, что опоздания сокращают общее время производства и задерживают пуск сборочной линии. Вы понимаете, что опоздания являются формой избегания — рабочие оттягивают начало очень скучной работы. Группа рабочих, о которой идет речь, очень сплоченная, и каждый ее член будет следовать желанию других. Один из лидеров группы прикладывает, по-видимому, много усилий, чтобы поддерживать в группе нежелательное поведение. С одной стороны, вы хотите, чтобы рабочие приходили вовремя, но с другой — хотели бы избежать конфронтации по этому поводу, поскольку, честно говоря, не считаете, что дело стоит испорченных со всеми отношений. Вы решили применить методику МОП.

Вопросы для анализа ситуации: 1. Как к проблеме опозданий можно применить модель МОП. Удостоверьтесь в том, что, проводя функциональный анализ, вы конкретны

при выявлении критических форм поведения, предшествующих условий и последствий. 2. Считаете ли вы, что предложенный вами ответ на предыдущий вопрос подход действительно сработает? Ответ поясните.

Задание 3. Качества руководителя

Перечень качеств, которыми должен обладать современный руководитель, включает:

1. Компетентность в избранной сфере бизнеса.
2. Способность эффективно действовать в условиях рынка, детально знать менеджмент, маркетинг, уметь обеспечивать при любых рыночных ситуациях оптимальные хозяйственные результаты.
3. Способность организовывать, координировать, направлять и контролировать деятельность подчиненных.
4. Высокие нравственные качества: честность, правдивость, скромность, высокая требовательность к себе и к другим, развитые чувства долга и ответственности.
5. Единство слова и дела, оперативность и гибкость в работе, умение самостоятельно и своевременно принимать оптимальное решение, добиваться исполнения его подчиненными.
6. Глубокое знание человеческой психологии, способов контактирования с людьми, умение формировать коллектив с высоким творческим потенциалом.
7. Стремление к наиболее рациональному распределению функций между собой и сотрудниками, объективная оценка результатов своей и сотрудников деятельности.
8. Справедливость во взаимоотношениях с подчиненными, умение завоевывать их доверие, создавать в коллективе благоприятный психологический климат.
9. Умение стратегически мыслить, предугадывать тенденции развития рынка, организовывать свою работу и работу сотрудников с учетом перспективы.
10. Постоянное обновление собственных знаний, поддержание их в соответствии с растущими потребностями общества.
11. Забота о повседневных нуждах работников, их здоровье и работоспособности.

Вопросы: 1. Согласны ли вы с перечнем качеств, которыми должен обладать менеджер? 2. Какими еще качествами, на ваш взгляд, должен обладать современный руководитель? 3. Имеются ли какие-либо специфические требования к менеджеру, действующему в условиях российской действительности? 4. Имеются ли какие-либо специфические требования к менеджеру, действующему в условиях узбекской действительности?

Задание 4. Вы чувствуете, что намеченные на день дела не успеете сделать вовремя. Помимо того, что уже выполнено, нужно провести совещание с руководителями подразделений, заказать билеты на самолет для предстоящей командировки, сделать заказ на поставку товаров и встретиться с рабочими по поводу внедрения в производство новой технологии. Как Вы поступите в данной ситуации: а) постараетесь быстро все сделать сами; б) перепоручите некоторые дела секретарю или помощнику; в) перенесете несделанное на другие дни. Выбранное решение обоснуйте.

Задание 5. Один из Ваших подчиненных отстаивает свое мнение, согласно которому все поручения, которые он получает от Вас, невозможно выполнить за отведенное время и, следовательно, необходимо либо уменьшить количество поручений, либо увеличить время на их выполнение. Что можно ответить подчиненному?

5.5. Методические материалы, определяющие процедуры оценивания знаний, умений, навыков и (или) опыта деятельности, характеризующих этапы формирования компетенций

Промежуточная аттестация по дисциплине (модулю) проводится в соответствии с Положением о промежуточной аттестации обучающихся по основным профессиональным образовательным программам в Российском государственном социальном университете и Положением о балльно-рейтинговой системе оценки успеваемости обучающихся по

основным профессиональным образовательным программам – программам среднего профессионального образования, программам бакалавриата, программам специалитета, программам магистратуры в Российском государственном социальном университете.

На промежуточную аттестацию отводится 20 рейтинговых баллов.

Ответы обучающегося на контрольном мероприятии промежуточной аттестации оцениваются педагогическим работником по 20 - балльной шкале, а итоговая оценка по дисциплине выставляется по пятибалльной системе для экзамена/дифференцированного зачета (зачета с оценкой) и по системе зачтено/не зачтено для зачета.

Критерии выставления оценки определяются Положением о балльно-рейтинговой системе оценки успеваемости обучающихся по основным профессиональным образовательным программам – программам среднего профессионального образования, программам бакалавриата, программам специалитета, программам магистратуры в Российском государственном социальном университете.

6. Перечень основной и дополнительной учебной литературы для освоения дисциплины (модуля)

6.1. Основная литература.

1. Самоменеджмент : учебное пособие / С.В. Позднякова, Н.Ю. Донец, П.В. Поздняков, В.А. Морозов ; Министерство сельского хозяйства РФ, Федеральное государственное бюджетное образовательное учреждение высшего профессионального образования, Кафедра менеджмента в АПК. – Санкт-Петербург : Санкт-Петербургский государственный аграрный университет (СПбГАУ), 2015. – 55 с. : табл., схем. – Режим доступа: по подписке. – URL: <http://biblioclub.ru/index.php?page=book&id=364361> (дата обращения: 11.04.2020). – Библиогр. в кн. – Текст : электронный.

2. Урмина, И. А. Самоменеджмент : учебник для академического бакалавриата / И. А. Урмина. — 2-е изд., испр. и доп. — Москва : Издательство Юрайт, 2019. — 201 с. — (Бакалавр. Академический курс). — ISBN 978-5-534-06805-4. — Текст : электронный // ЭБС Юрайт [сайт]. — URL: <http://www.biblio-online.ru/bcode/437366> (дата обращения: 11.04.2020).

3. Истратова, О. Н. Психология эффективного общения и группового взаимодействия : учебное пособие / О. Н. Истратова, Т. В. Эксакусто. — Ростов-на-Дону : ЮФУ, 2018. — 191 с. — ISBN 978-5-9275-2848-6. — Текст : электронный // Лань : электронно-библиотечная система. — URL: <https://e.lanbook.com/book/125094> (дата обращения: 11.04.2020). — Режим доступа: для авториз. пользователей.

6.2. Дополнительная литература:

1. Спивак, В.А. Методология и стратегия самоменеджмента=Methodology and strategy for self-management : монография : [16+] / В.А. Спивак. – Москва : Креативная экономика, 2018. – 341 с. : табл., схем., ил. – Режим доступа: по подписке. – URL: <http://biblioclub.ru/index.php?page=book&id=499079> (дата обращения: 11.04.2020). – Библиогр. в кн. – ISBN 978-5-91292-217-6. – DOI 10.18334/9785912922176. – Текст : электронный.

2. Панфилова, А. П. Взаимодействие участников образовательного процесса : учебник и практикум для вузов / А. П. Панфилова, А. В. Долматов ; под редакцией А. П. Панфиловой. — Москва : Издательство Юрайт, 2020. — 487 с. — (Высшее образование). — ISBN 978-5-534-03402-8. — Текст : электронный // ЭБС Юрайт [сайт]. — URL: <http://www.biblio-online.ru/bcode/450063> (дата обращения: 11.04.2020).

3. Болотова, А. К. Социальные коммуникации. Психология общения : учебник и практикум для вузов / А. К. Болотова, Ю. М. Жуков, Л. А. Петровская. — 2-е изд., перераб. и доп. — Москва : Издательство Юрайт, 2020. — 272 с. — (Высшее образование). — ISBN 978-5-534-08188-6. — Текст : электронный // ЭБС Юрайт [сайт]. — URL: <http://www.biblio-online.ru/bcode/450074> (дата обращения: 11.04.2020).

7. Перечень ресурсов информационно-коммуникационной сети «Интернет», необходимых для освоения дисциплины (модуля)

1. <http://www.biblioclub.ru/> - Университетская библиотека-онлайн.
2. <http://government.ru> – сайт Правительства РФ.
3. <http://www.gks.ru> – сайт Федеральной службы государственной статистики.
4. <http://www.kremlin.ru> – сайт Президента РФ.
5. <http://www.duma.gov.ru>– сайт Государственной Думы РФ.
6. <http://www.council.gov.ru> – сайт Совета Федерации ФС РФ.

1.1 Профессиональные базы данных и информационные справочные базы

1. <https://wciom.ru/> - ВЦИОМ
2. <https://fom.ru/> - Фонд Общественное Мнение
3. <https://www.gks.ru/> - Федеральная служба государственной статистики

8. Методические указания для обучающихся по освоению дисциплины (модуля)

Освоение обучающимся дисциплины (модуля) «Технология самоорганизации и эффективного взаимодействия» предполагает изучение материалов дисциплины (модуля) на аудиторных занятиях и в ходе самостоятельной работы. Аудиторные занятия проходят в форме лекций, семинаров и практических занятий. Самостоятельная работа включает разнообразный комплекс видов и форм работы обучающихся.

Для успешного освоения дисциплины (модуля) и достижения поставленных целей необходимо внимательно ознакомиться с рабочей программы дисциплины (модуля), доступной в электронной информационно-образовательной среде РГСУ.

Следует обратить внимание на списки основной и дополнительной литературы, на предлагаемые преподавателем ресурсы информационно-телекоммуникационной сети Интернет. Эта информация необходима для самостоятельной работы обучающегося.

При подготовке к аудиторным занятиям необходимо помнить особенности каждой формы его проведения.

Подготовка к учебному занятию лекционного типа заключается в следующем.

С целью обеспечения успешного обучения обучающийся должен готовиться к лекции, поскольку она является важнейшей формой организации учебного процесса, поскольку:

- знакомит с новым учебным материалом;
- разъясняет учебные элементы, трудные для понимания;
- систематизирует учебный материал;
- ориентирует в учебном процессе.

С этой целью:

- внимательно прочитайте материал предыдущей лекции;
- ознакомьтесь с учебным материалом по учебнику и учебным пособиям с темой прочитанной лекции;
- внесите дополнения к полученным ранее знаниям по теме лекции на полях лекционной тетради;
- запишите возможные вопросы, которые вы зададите лектору на лекции по материалу изученной лекции;
- постарайтесь уяснить место изучаемой темы в своей подготовке;
- узнайте тему предстоящей лекции (по тематическому плану, по информации лектора) и запишите информацию, которой вы владеете по данному вопросу.

Подготовка к занятию семинарского типа

При подготовке и работе во время проведения занятий семинарского типа следует обратить внимание на следующие моменты: на процесс предварительной подготовки, на работу во время занятия, обработку полученных результатов, исправление полученных замечаний.

Предварительная подготовка к учебному занятию семинарского типа заключается в изучении теоретического материала в отведенное для самостоятельной работы время, ознакомление с инструктивными материалами с целью осознания задач практического занятия, техники безопасности при работе с приборами, веществами.

Работа во время проведения учебного занятия семинарского типа включает:

– консультирование студентов преподавателями и вспомогательным персоналом с целью предоставления исчерпывающей информации, необходимой для самостоятельного выполнения предложенных преподавателем задач, ознакомление с правилами техники безопасности при работе в лаборатории;

– самостоятельное выполнение заданий согласно обозначенной учебной программой тематики.

Самостоятельная работа.

Для более углубленного изучения темы задания для самостоятельной работы рекомендуется выполнять параллельно с изучением данной темы. При выполнении заданий по возможности используйте наглядное представление материала. Более подробная информация о самостоятельной работе представлена в разделах «Учебно-методическое обеспечение самостоятельной работы по дисциплине», «Методические указания к самостоятельной работе по дисциплине».

9. Информационно-технологическое обеспечение образовательного процесса по дисциплине

9.1. Информационные технологии

1. Персональный компьютер.
2. Сотовый телефон.
3. Проектор.

9.2. Программное обеспечение (при необходимости)

1. Microsoft Office (Word, Excel),
2. Internet Explorer,

9.3. Информационные справочные системы (при необходимости)

№№	Название электронного ресурса	Описание электронного ресурса	Используемый для работы адрес
1.	ЭБС «Университетская библиотека онлайн»	Электронно-библиотечная система, электронные книги и аудиокниги, учебники для ВУЗов, средних специальных учебных заведений и школы, а также научные монографии, научная периодика, в т.ч. журналы ВАК.	http://biblioclub.ru/ 100% доступ
2.	Электронная библиотека Издательского дома «Гребенников»	Журналы издательства «Гребенников».	http://grebennikon.ru/ Доступ с любого компьютера в сети Университета
3.	Научная электронная библиотека eLIBRARY.ru	Поиск по рефератам и полным текстам статей, опубликованных в российских и зарубежных научно-технических журналах.	http://elibrary.ru/ Доступ с любого компьютера в сети Университета на 276 журналов по подписке Университета. Доступ к 5493 журналам с полным текстом в

			открытом доступе, из них российских журналов 5022.
4.	ЭБС издательства «Юрайт»	Электронно-библиотечная система, коллекция электронных версий книг.	http://www.biblio-online.ru/ 100% доступ
6.	ЭБС «Библиороссика»	Электронно-библиотечная система, содержащая полнотекстовые учебники, учебные пособия, монографии и журналы в электронном виде. 5100 изданий открытого доступа	http://bibliorossica.com 100% доступ
7.	База данных EastView	Полнотекстовая база данных периодики.	http://ebiblioteka.ru/ С любого компьютера в сети Университета
8.	База данных международного индекса научного цитирования – Scopus:	Библиографическая и реферативная информация и инструменты для отслеживания цитируемости статей, опубликованных в научных изданиях.	http://www.scopus.com/ Доступ с любого компьютера в сети Университета.
9.	Международный индекс научного цитирования Web of Science (Web of Knowledge)	Библиографическая и реферативная информация и инструменты для отслеживания цитируемости статей, опубликованных в научных изданиях. Университета.	Перед входом в WoS необходимо войти на сайт ResearcherID - https://www.researcherid.com/ResearcherID . Вход в WoS: http://login.webofknowledge.com/ В разделе "ВЫПОЛНЕНИЕ ВХОДА ДЛЯ ПОЛЬЗОВАТЕЛЕЙ В ОРГАНИЗАЦИИ" выбрать значение: "Russian Higher Education & Research (FEDURUS)" На следующей странице в разделе "Выберите Вашу Организацию" выбрать проект "FEDURUS". Далее ввести логин и пароль, полученный в ResearcherID. Доступ с любого компьютера в сети Университета.
10.	Видеотека учебных фильмов «Решение»	Коллекция учебных видеофильмов «Решение» позволяет организовать обучение	http://eduvideo.online 100% доступ

		в интерактивном формате по различным направлениям подготовки.	
11.	Президентская библиотека им. Б.Н.Ельцина	Общегосударственное электронное хранилище цифровых копий важнейших документов по истории, теории и практике российской государственности, русскому языку, а также мультимедийных образовательных, научно-образовательных, культурно-просветительских и информационно-аналитических ресурсов.	https://www.prlib.ru/ Доступ по регистрации в читальном зале Университета.

10. Материально-техническое обеспечение образовательного процесса по дисциплине

Для изучения дисциплины (модуля) «**Технология самоорганизации и эффективного взаимодействия**» в рамках реализации основной профессиональной образовательной программы по направлению подготовки 38.03.05 – Бизнес-информатика (уровень бакалавриата) используются:

Учебная аудитория для занятий лекционного типа оснащена специализированной мебелью (стол для преподавателя, парты, стулья, доска для написания мелом); техническими средствами обучения (видеопроекторное оборудование, средства звуковоспроизведения, экран и имеющие выход в сеть Интернет),

Учебная аудитория для занятий семинарского типа: оснащена специализированной мебелью (стол для преподавателя, персональные компьютеры с доступом в сеть интернет, парты, стулья, доска для написания мелом); техническими средствами обучения (видеопроекторное оборудование, средства звуковоспроизведения, экран и имеющие выход в сеть Интернет).

11. Образовательные технологии

При реализации дисциплины (модуля) «**Технология самоорганизации и эффективного взаимодействия**» применяются различные образовательные технологии, в том числе технологии электронного обучения.

Освоение дисциплины (модуля) «**Технология самоорганизации и эффективного взаимодействия**» предусматривает использование в учебном процессе активных и интерактивных форм проведения учебных занятий в форме, разбор конкретных ситуаций и практических задач в сочетании с внеаудиторной работой с целью формирования и развития **профессиональных** навыков обучающихся.

При освоении дисциплины (модуля) «**Технология самоорганизации и эффективного взаимодействия**» предусмотрено применение электронного обучения.

Учебные часы дисциплины (модуля) «**Технология самоорганизации и эффективного взаимодействия**» предусматривают классическую контактную работу преподавателя с обучающимся в аудитории и контактную работу посредством электронной информационно-образовательной среды в синхронном и асинхронном режиме (вне аудитории) посредством применения возможностей компьютерных технологий (электронная почта, электронный учебник, тестирование, вебинар, видеофильм, презентация, форум и др.).

По заочной форме обучения для обучающихся освоение дисциплины (модуля) осуществляется исключительно с применением дистанционных образовательных технологий.

Методика применения дистанционных образовательных технологий при реализации дисциплины (модуля) **«Технология самоорганизации и эффективного взаимодействия»** представлена в приложениях основной профессиональной образовательной программы «Управление государственными и муниципальными закупками» по направлению подготовки 38.03.05-Бизнес-информатика.

В рамках дисциплины (модуля) **«Технология самоорганизации и эффективного взаимодействия»** предусмотрены встречи с руководителями и работниками организаций, деятельность которых связана с направленностью (профилем) реализуемой основной профессиональной образовательной программы.

Лист регистрации изменений

№ п/п	Содержание изменения	Реквизиты документа об утверждении изменения	Дата введения изменения
1.	Утверждена и введена в действие на основании решения Ученого совета РГСУ и Федерального государственного образовательного стандарта высшего профессионального образования по направлению подготовки 38.03.05 Бизнес-информатика (уровень бакалавриата), утвержденным приказом Министерства образования и науки Российской Федерации от 14 января 2010 г. № 27	Протокол заседания Ученого совета № 1 от «26» августа 2014 года	01.09.2014
2.	Актуализирована с учетом развития науки, культуры, экономики, техники, технологий и социальной сферы	Протокол заседания Ученого совета № 1 от «31» августа 2015 года	01.09.2015
3.	Актуализирована с учетом развития науки, культуры, экономики, техники, технологий и социальной сферы	Протокол заседания Ученого совета № 15 от «31» мая 2016 года	01.09.2016
4.	Переутверждена и введена в действие на основании Федерального государственного образовательного стандарта высшего образования по направлению подготовки 38.03.05 Бизнес-информатика (уровень бакалавриата), утвержденным приказом Министерства образования и науки Российской Федерации от 11 августа 2016 г. № 1002	Протокол заседания Ученого совета № 1 от «30» августа 2016 года	01.09.2016
5.	Актуализирована с учетом развития науки, культуры, экономики, техники, технологий и социальной сферы	Протокол заседания Ученого совета № 1 от «29» августа 2017 года	01.09.2017
6.	Актуализирована с учетом развития науки, культуры, экономики, техники, технологий и социальной сферы	Протокол заседания Ученого совета № 16 от «26» июня 2018 года	01.09.2018
7.	Актуализирована с учетом развития науки, культуры, экономики, техники, технологий и социальной сферы	Протокол заседания Ученого совета № от « » _____ 2019 года	01.09.2019

8.	Актуализирована с учетом развития науки, культуры, экономики, техники, технологий и социальной сферы	Протокол заседания Ученого совета № от « » _____ 2020 года	01.09.2020
----	--	---	------------



МИНИСТЕРСТВО НАУКИ И ВЫСШЕГО ОБРАЗОВАНИЯ
ФЕДЕРАЛЬНОЕ ГОСУДАРСТВЕННОЕ БЮДЖЕТНОЕ
ОБРАЗОВАТЕЛЬНОЕ УЧРЕЖДЕНИЕ ВЫСШЕГО
ОБРАЗОВАНИЯ
**«РОССИЙСКИЙ ГОСУДАРСТВЕННЫЙ
СОЦИАЛЬНЫЙ УНИВЕРСИТЕТ»**

«УТВЕРЖДАЮ»

Декан экономического факультета

/Солодуха П.В./

«28» мая 2020 г.

**РАБОЧАЯ ПРОГРАММА УЧЕБНОЙ ДИСЦИПЛИНЫ
ПРАВОВЕДЕНИЕ**

**Направленность программы
«Аналитика систем управления и организации»**

**Направление подготовки
38.03.05 Бизнес - информатика**

**Уровень образования
ВЫСШЕЕ ОБРАЗОВАНИЕ – УРОВЕНЬ БАКАЛАВРИАТА**

**Наименование квалификации
БАКАЛАВР**

Очная форма обучения, заочная форма обучения

Москва, 2020

Рабочая программа учебной дисциплины «**Правоведение**» разработана на основании федерального государственного образовательного стандарта высшего образования по направлению подготовки **38.03.05. Бизнес-информатика** (уровень бакалавриата), утвержденного приказом Министерства образования и науки Российской Федерации от 11.08.2016 № 1002, учебного плана по основной профессиональной образовательной программе высшего образования «**Аналитика систем управления и организации**».

Рабочая программа учебной дисциплины разработана: к.ю.н., доцент Чинарян Е.О., к.ю.н., доцент Лаврентьева М.С.


Руководитель основной профессиональной образовательной программы
Канд.экон.наук



Васютина Е.С.

(подпись)

Рабочая программа учебной дисциплины обсуждена и утверждена на совете факультета
Протокол № 10 от 27.05.2020
Декан факультета



Ситдикова Л.Б.
доктор юридических наук,
профессор

Рабочая программа учебной дисциплины рецензирована и рекомендована к утверждению:

Доктор юридических наук, профессор
профессор кафедры административного и
финансового права Российского
университета дружбы народов



А.А. Мамедов

Кандидат юридических наук, доцент
кафедры гражданско-правовых дисциплин
Российского государственного
социального университета



М.М. Туркин

Согласовано
Научная библиотека, директор



И.Г. Маляр

СОДЕРЖАНИЕ

1.1. Цель и задачи учебной дисциплины.....	4
1.2. Место учебной дисциплины в структуре основной профессиональной образовательной программы.	4
1.3. Планируемые результаты обучения по учебной дисциплине в рамках планируемых результатов освоения основной профессиональной образовательной программы.	4
2. Объем учебной дисциплины, включая контактную работы обучающегося с преподавателем и самостоятельную работу обучающегося.....	5
3. Содержание учебной дисциплины	5
3.1. Учебно-тематический план по очной форме обучения.....	6
3.2. Учебно-тематический план по заочной форме обучения.....	6
4. Учебно-методическое обеспечение самостоятельной работы обучающихся по учебной дисциплине	7
4.1. Виды самостоятельной работы обучающихся по дисциплине по очной форме обучения.....	7
4.2. Методические указания к самостоятельной работе по дисциплине	9
5. Фонд оценочных средств для проведения промежуточной аттестации обучающихся по учебной дисциплине	16
5.1. Форма промежуточной аттестации обучающегося по учебной дисциплине	16
5.2. Перечень компетенций с указанием этапов их формирования в процессе освоения образовательной программы.....	16
5.3. Описание показателей и критериев оценивания компетенций на различных этапах их формирования, описание шкал оценивания	16
5.4. Типовые контрольные задания или иные материалы, необходимые для оценки знаний, умений, навыков и (или) опыта деятельности, характеризующих этапы формирования компетенций в процессе освоения образовательной программы.....	19
5.5. Методические материалы, определяющие процедуры оценивания знаний, умений, навыков и (или) опыта деятельности, характеризующих этапы формирования компетенций	21
Перечень основной и дополнительной учебной литературы для освоения учебной дисциплины...21	
6.1. Основная литература	21
6.2. Дополнительная литература.....	21
7. Перечень ресурсов информационно-коммуникационной сети «Интернет», необходимых для освоения учебной дисциплины	22
8. Методические указания для обучающихся по освоению учебной дисциплины	22
9. Информационно-технологическое обеспечение образовательного процесса по учебной дисциплине	23
9.1. Информационные технологии	23
9.2. Программное обеспечение	24
9.3. Информационные справочные системы	24
10. Материально-техническое обеспечение образовательного процесса по учебной дисциплине...24	
11. Образовательные технологии	25
Лист регистрации изменений.....	26

1. Общие положения

1.1. Цель и задачи учебной дисциплины.

Цель учебной дисциплины заключается в получении обучающимися теоретических знаний о правовых явлениях с последующим применением в профессиональной сфере и практических навыков (формирование) по обеспечению способности использовать основы правовых знаний в различных сферах деятельности, а также выработка умений использовать нормативные правовые документы в своей деятельности.

Задачи учебной дисциплины:

- усвоение комплекса общетеоретических знаний о государственно-правовых явлениях;
- формирование умения правильно толковать и применять общетеоретические знания для последующей практической деятельности;
- научиться определять и прослеживать взаимосвязь основных категорий, отражающих особые свойства государства и права;
- обучение навыкам практического применения нормативно-правовых актов в различных сферах жизнедеятельности, в том числе в профессиональной деятельности.

1.2. Место учебной дисциплины в структуре основной профессиональной образовательной программы.

Учебная дисциплина «**Правоведение**» реализуется в **базовой** части основной профессиональной образовательной программы бакалавриата по направлению подготовки **38.03.05. Бизнес- информатика**

Изучение учебной дисциплины «**Правоведение**» базируется на знаниях и умениях, полученных обучающимися ранее в ходе освоения программного материала ряда учебных дисциплин: «Философия».

Изучение учебной дисциплины «**Правоведение**» является базовым для последующего освоения программного материала учебных дисциплин основной профессиональной образовательной программы «**Аналитика систем управления и организации**».

1.3. Планируемые результаты обучения по учебной дисциплине в рамках планируемых результатов освоения основной профессиональной образовательной программы.

Процесс освоения учебной дисциплины направлен на формирование у обучающихся следующих **общекультурных** компетенций:

- способностью использовать основы правовых знаний в различных сферах деятельности (ОК-4)

В результате освоения учебной дисциплины обучающийся должен демонстрировать следующие результаты:

Код компетенции	Содержание компетенции	Результаты обучения
ОК-4	способностью использовать основы правовых знаний в различных сферах деятельности	Знать: права, свободы и обязанности граждан в различных сферах жизнедеятельности
		Уметь: использовать основы правовых знаний в различных сферах жизнедеятельности
		Владеть: способностью использовать основы правовых знаний в различных сферах жизнедеятельности

2. Объем учебной дисциплины, включая контактную работы обучающегося с преподавателем и самостоятельную работу обучающегося

Общая трудоемкость учебной дисциплины составляет 2 зачетных единиц.

Очная форма обучения:

Вид учебной работы	Всего часов	Семестры	
		1	
Контактная работа, всего	32	32	
В том числе контактная работа обучающихся с преподавателем:			
Учебные занятия лекционного типа	16	16	
Учебные занятия семинарского типа	4	4	
Лабораторные занятия	0	0	
ИКР	16	16	
Самостоятельная работа обучающихся, всего	36	36	
В том числе:			
Подготовка к лекционным и практическим занятиям, самостоятельное изучение разделов дисциплины в ЭИОС	16	16	
Выполнение практических заданий	16	16	
Рубежный текущий контроль	4	4	
Вид промежуточной аттестации, контроль (час)	-	зачет	
Общая трудоемкость учебной дисциплины, з.е.	2		

Заочная форма обучения:

Вид учебной работы	Всего часов	Год обучения	
		1	
Контактная работа, всего	16	16	
В том числе контактная работа обучающихся с преподавателем:			
Учебные занятия лекционного типа	6	6	
Учебные занятия семинарского типа	2	2	
Лабораторные занятия			
ИКР	8	8	
Самостоятельная работа обучающихся, всего	52	52	
В том числе:			
Подготовка к лекционным и практическим занятиям, самостоятельное изучение разделов дисциплины в ЭИОС	24	24	
Выполнение практических заданий	24	24	
Рубежный текущий контроль	4	4	
Вид промежуточной аттестации, контроль (час)	4	зачет	
Общая трудоемкость учебной дисциплины, з.е.	2	2	

Заочная форма обучения с ДОТ:

Вид учебной работы	Всего часов	Год обучения	
		1	
Контактная работа, всего	16	16	

В том числе контактная работа обучающихся с преподавателем:			
Учебные занятия лекционного типа	6	6	
Учебные занятия семинарского типа	2	2	
Лабораторные занятия	0	0	
ИКР	8	8	
Самостоятельная работа обучающихся, всего	56	56	
В том числе:			
Подготовка к лекционным и практическим занятиям, самостоятельное изучение разделов дисциплины в ЭИОС	26	26	
Выполнение практических заданий	26	26	
Рубежный текущий контроль	4	4	
Вид промежуточной аттестации, контроль (час)	4	зачет	
Общая трудоемкость учебной дисциплины, з.е.	2		

3. Содержание учебной дисциплины

3.1. Учебно-тематический план по очной форме обучения

Раздел, тема	Виды учебной работы, академических часов						
	Всего	Самостоятельная работа, в т.ч. промежуточная аттестация (СРС + контроль)	Контактная работа обучающихся с преподавателем				
			Всего	Лекционного типа	Семинарского типа	Лабораторные занятия	ИКР
Раздел 1. Общее учение о государстве и праве. Конституционное право	36	18	18	8	2	0	8
Раздел 2 Основные отрасли российского права	36	18	18	8	2	0	8
Общий объем, часов	72	36	36	16	4	0	16
Форма промежуточной аттестации	зачет						

3.2. Учебно-тематический план по заочной форме обучения

Раздел, тема	Виды учебной работы, академических часов		
	Всего	Самостоятельная работа,	Контактная работа обучающихся с преподавателем

			Всего	Лекционного типа	Семинарского типа	Лабораторные занятия	ИКР
Раздел 1. Общее учение о государстве и праве. Конституционное право	36	28	8	2	2	0	4
Раздел 2 Основные отрасли российского права	36	28	8	4	0	0	4
Общий объем, часов	72	56	16	6	2	0	8
Форма промежуточной аттестации	зачет						

3.3. Учебно-тематический план по заочной форме обучения с ДОТ

Раздел, тема	Виды учебной работы, академических часов						
	Всего	Самостоятельная работа, в т.ч. промежуточная аттестация (СРС + контроль)	Контактная работа обучающихся с преподавателем				
			Всего	Лекционного типа	Семинарского типа	Лабораторные занятия	ИКР
Раздел 1. Общее учение о государстве и праве. Конституционное право	36	28	8	2	2	0	4
Раздел 2 Основные отрасли российского права	36	28	8	4	0	0	4
Общий объем, часов	72	56	16	6	2	0	8
Форма промежуточной аттестации	зачет						

4. Учебно-методическое обеспечение самостоятельной работы обучающихся по учебной дисциплине

4.1. Виды самостоятельной работы обучающихся по дисциплине по очной форме обучения

Раздел, тема	Виды самостоятельной работы обучающихся, в т.ч. контроль
--------------	--

	Всего СРС + контроль	Академическая активность, час	Форма академической активности	Выполнение практ. заданий, час	Форма практического задания	Рубежный текущий контроль, час	Форма рубежного текущего контроля	Контроль (промежут. аттестация), час
Раздел 1. Общее учение о государстве и праве. Конституционное право	18	8	Подготовка к лекционным и практическим занятиям, самостоятельное изучение раздела в ЭИОС	8	реферат	2	Компьютерное тестирование	0
Раздел 2 Основные отрасли российского права	18	8	Подготовка к лекционным и практическим занятиям, самостоятельное изучение раздела в ЭИОС	8	Ситуационные задачи	2	Компьютерное тестирование	0
Общий объем, часов	36	16		16		4		0
Форма промежуточной аттестации	зачет							

По заочной форме обучения

Раздел, тема	Всего СРС + контроль	Виды самостоятельной работы обучающихся, в т.ч. контроль						
		Академическая активность, час	Форма академической активности	Выполнение практ. заданий, час	Форма практического задания	Рубежный текущий контроль, час	Форма рубежного текущего контроля	Контроль (промежут. аттестация), час
Раздел 1. Общее учение о государстве и праве. Конституционное право	28	12	Подготовка к лекционным и практическим занятиям, самостоятельное изучение раздела в ЭИОС	12	реферат	2	Компьютерное тестирование или иная форма рубежного контроля по усмотрению преподавателя	2
Раздел 2 Основные отрасли российского права	28	12	Подготовка к лекционным и практическим занятиям, самостоятельное изучение раздела в ЭИОС	12	Ситуационные задачи	2	Компьютерное тестирование или иная форма рубежного контроля по усмотрению преподавателя	2
Общий объем, часов	56	24		24		4		4

Форма промежуточной аттестации	зачет
---------------------------------------	--------------

По заочной форме обучения с ДОТ

Раздел, тема	Всего СРС + контроль	Виды самостоятельной работы обучающихся, в т.ч. контроль						
		Академическая активность, час	Форма академической активности	Выполнение практ. заданий, час	Форма практического задания	Рубежный текущий контроль, час	Форма рубежного текущего контроля	Контроль (промежут. аттестация), час
Раздел 1. Общее учение о государстве и праве. Конституционное право	28	13	Подготовка к лекционным и практическим занятиям, самостоятельное изучение раздела в ЭИОС	13	реферат	2	Компьютерное тестирование или иная форма рубежного контроля по усмотрению преподавателя	0
Раздел 2 Основные отрасли российского права	28	13	Подготовка к лекционным и практическим занятиям, самостоятельное изучение раздела в ЭИОС	13	Ситуационные задачи	2	Компьютерное тестирование или иная форма рубежного контроля по усмотрению преподавателя	0
Общий объем, часов	56	26		26		4		0
Форма промежуточной аттестации	зачет							

4.2. Методические указания к самостоятельной работе по дисциплине

Раздел 1. ОБЩИЕ ПОЛОЖЕНИЯ О ГОСУДАРСТВЕ, ПРАВЕ И КОНСТИТУЦИОННОМ ПРАВЕ РОССИИ

Тема 1. 1 Общее учение о государстве

Цель: способностью использовать основы правовых знаний в различных сферах деятельности

Перечень изучаемых элементов содержания:

Понятие, сущность и признаки государства. Основные теории о происхождении государства: теологическая, патриархальная, теория насилия, естественно-правовая, экономическая и др. Функции государства: понятие и классификация. Формы государства. Понятие и структура формы государства: форма правления, формы государственного устройства, политический режим. Монархия и республика как формы правления: основные отличия. Виды монархий и республик. Национально-территориальное устройство государства. Унитарные государства, федерации и конфедерации: основные признаки. Основные политические режимы: демократический и антидемократические. Понятие и

основные признаки правового государства. Роль гражданского общества в построении и деятельности правового государства.

Вопросы для самоподготовки:

1. Характеристика теорий происхождения государств.
2. Сущность, социальное назначение и функции государства.
3. Форма государства: форма правления, государственное устройство, политико-правовой режим в различных типах государств.
4. Правовое государство: идеи и признаки.

ПРАКТИЧЕСКОЕ ЗАДАНИЕ К ТЕМЕ 1.1

Форма практического задания: реферат

Перечень тем рефератов к теме 1.1.:

1. Виды монархий и республик.
2. Национально-территориальное устройство государства.
3. Роль гражданского общества в построении и деятельности правового государства.

Тема 1.2. Общее учение о праве

Цель: способностью использовать основы правовых знаний в различных сферах деятельности

Перечень изучаемых элементов содержания:

Понятие, сущность и признаки права. Основные теории о происхождении права: естественно-правовая, историческая, экономическая и др. Функции права: понятие и классификация. Понятие и структура права, система права, источники права

Вопросы для самоподготовки:

1. Понятие, структура и классификация нормы права.
2. Понятие источников права и их виды.
3. Правомерное поведение и правонарушение: понятие, виды, структура.
4. Юридическая ответственность: понятие, функции, цели, принципы и виды.

ПРАКТИЧЕСКОЕ ЗАДАНИЕ К ТЕМЕ 1.2

Форма практического задания: реферат

Перечень тем рефератов к теме 1.2.:

1. Функции права
2. Понятие нормы права и их классификация
3. Понятие юридической ответственности и ее виды

Тема 1.3 Предмет, метод, источники конституционного права России.

Цель: способностью свободно ориентироваться в правовой системе России и правильно применять нормы права

Перечень изучаемых элементов содержания:

Понятие, предмет и метод конституционного права. Источники российского конституционного права. Конституция РФ: структура, порядок принятия и изменения Конституции РФ. Содержание основ конституционного строя (глава 1 Конституции РФ). Россия, как правовое демократическое государство с республиканской формой правления; взаимоотношение государства и личности; гражданство в РФ; РФ как социальное государство; принцип разделения властей. Понятие правового статуса личности в РФ. Правовой статус личности как совокупность прав, свобод и обязанностей. Соотношение понятий «права» и «свободы». Виды правового статуса. Права и свободы человека, их отличие от прав и свобод гражданина в РФ. Личные, политические, социально-экономические и культурные права и свободы в РФ. Конституционные и иные обязанности

личности в РФ. Федеративное устройство в Российской Федерации и его особенности. Субъекты федерации, их виды и правовое положение.

Вопросы для самоподготовки:

1. Предмет конституционного права России.
2. Метод конституционного права России.
3. Конституция РФ как основной источник конституционного права России.
4. Основные принципы конституционного права России.
5. Основы конституционного статуса человека и гражданина в РФ.

ПРАКТИЧЕСКОЕ ЗАДАНИЕ К ТЕМЕ 1.3

Форма практического задания: реферат

Перечень тем рефератов к теме 1.3.:

1. Права и свободы человека, их отличие от прав и свобод гражданина в РФ
2. Конституционные и иные обязанности личности в РФ.
3. Федеративное устройство в Российской Федерации и его особенности.
4. Субъекты федерации, их виды и правовое положение.

Тема 1.4. Основы государственного строя России

Цель: способностью свободно ориентироваться в правовой системе России и правильно применять нормы права

Перечень изучаемых элементов содержания:

Разграничение предметов ведения между РФ и субъектами РФ. Правовой статус и полномочия Президента РФ. Порядок избрания (выборы) и вступление в должность Президента РФ. Основания прекращения полномочий Президента РФ. Законодательная власть в РФ. Федеральное собрание РФ: состав, порядок формирования палат Федерального собрания РФ, сроки функционирования. Правовой статус депутата Государственной Думы РФ и члена Совета Федерации РФ. Правительство РФ: состав, порядок формирования, компетенция. Конституционное, гражданское, уголовное и административное судопроизводство в РФ. Функции Конституционного суда, федеральных судов общей юрисдикции, федеральных арбитражных судов; мировые суды в РФ. Статус судей в Российской Федерации.

Вопросы для самоподготовки:

1. Принцип разделения властей в РФ.
2. Особенности федеративного устройства Российской Федерации.
3. Федеральное Собрание РФ: структура и порядок формирования.
4. Правительство РФ, порядок формирования и компетенция.
5. Президент РФ, порядок избрания, компетенции

ПРАКТИЧЕСКОЕ ЗАДАНИЕ К ТЕМЕ 1.4

Форма практического задания: реферат

Перечень тем рефератов к теме 1.4.:

1. Конституционное, гражданское, уголовное и административное судопроизводство в РФ.
2. Функции Конституционного суда, федеральных судов общей юрисдикции, федеральных арбитражных судов; мировые суды в РФ.
3. Статус судей в Российской Федерации.

РУБЕЖНЫЙ КОНТРОЛЬ К РАЗДЕЛУ 1

Форма рубежного контроля: компьютерное тестирование.

РАЗДЕЛ 2. Основные отрасли российского права

Тема 2.1 Предмет, метод, источники гражданского права России

Цель: способность свободно ориентироваться в правовой системе России и правильно применять нормы права

Перечень изучаемых элементов содержания:

Понятие гражданского права. Предмет, метод и принципы гражданского права.

Источники гражданского права. Понятие, признаки и элементы гражданско-правовых отношений. Объекты гражданских правоотношений и их классификация. Физические и юридические лица как участники гражданских правоотношений.

Граждане как субъекты гражданских прав. Понятие гражданской правосубъектности: гражданская правоспособность: понятие, момент возникновения, содержание: основные гражданские права и обязанности. Понятие гражданской дееспособности, момент наступления; гражданская дееспособность малолетних и несовершеннолетних; основания и порядок признания гражданина недееспособным и ограниченно дееспособным.

Юридические лица как субъекты гражданских прав. Понятие и признаки юридического лица; виды юридических лиц. Правоспособность и дееспособность юридических лиц.

Способы и порядок создания и прекращения юридических лиц.

Понятие и содержание права собственности; правомочия собственника; правомочия владения, пользования, распоряжения. Виды и формы собственности: право собственности граждан и юридических лиц (частная собственность); право государственной и муниципальной собственности. Основания и способы приобретения и прекращения права собственности. Защита права собственности и иных вещных прав.

Вопросы для самоподготовки:

1. Предмет гражданского права как отрасли российского права
2. Метод гражданского права как отрасли российского права
3. Понятие гражданского права как отрасли российского права
4. Источник гражданского права
5. Основания возникновения гражданских правоотношений. Виды гражданских правоотношений.

ПРАКТИЧЕСКОЕ ЗАДАНИЕ К ТЕМЕ 2.1

Форма практического задания: реферат

Перечень тем рефератов к теме 2.1.:

1. Юридические лица как субъекты гражданских прав.
2. Понятие и признаки юридического лица; виды юридических лиц.
3. Правоспособность и дееспособность юридических лиц.
4. Способы и порядок создания и прекращения юридических лиц.
5. Понятие и содержание права собственности; правомочия собственника; правомочия владения, пользования, распоряжения.

Тема 2.2 Основные институты гражданского права России

Цель: способность свободно ориентироваться в правовой системе России и правильно применять нормы права

Перечень изучаемых элементов содержания:

Сделки в гражданском праве. Понятие, значение, виды и условия действительности сделок. Форма сделок: устные сделки, их виды; простая и нотариальная письменная форма; государственная регистрация сделок; правовые последствия несоблюдения формы

сделок. Недействительность сделок; виды недействительных сделок; правовые последствия признания сделки недействительной.

Понятие и основания наследования в РФ. Понятие наследства (наследственного имущества, наследственной массы); имущество, могущее и не могущее переходить по наследству; особенности наследования отдельных видов имущества. Открытие наследства: понятие, значение, время и место открытия наследства. Наследодатель и наследники; понятие недостойных наследников, основания и порядок признания граждан недостойными наследниками. Наследование по завещанию. Понятие и содержание завещания; свобода воли завещателя, ее пределы. Форма завещания; завещания, приравненные к нотариальным; закрытые завещания; завещания, составленные при чрезвычайных обстоятельствах; завещательные распоряжения вкладами. Тайна завещания; ответственность за ее разглашение. Особые завещательные распоряжения: подназначение наследника, завещательный отказ, завещательное возложение. Исполнение завещания; права и обязанности исполнителя завещания. Изменение и отмена завещания, признание его недействительным. Наследование по закону. Основания наследования по закону; соотношение наследования по закону и по завещанию. Круг наследников по закону, порядок призвания их к наследованию; очередность при наследовании по закону. Особенности наследования имущества нетрудоспособными иждивенцами умершего и пережившим супругом. Право на обязательную долю при наследовании по завещанию; размер обязательной доли, условия ее выделения. Приобретение наследственных прав. Принятие наследства: срок, способы, порядок; особенности принятия наследства после смерти лица, не успевшего принять наследство (наследственная трансмиссия). Отказ от наследства, его виды. Охрана и раздел наследства. Ответственность наследников по долгам наследодателя.

Вопросы для самоподготовки:

1. Сделки: виды и форма сделок.
2. Право собственности: основания возникновения и прекращения. Защита права собственности.
3. Сделки: виды и форма сделок.
4. Основные понятия наследственного права. Наследование по закону. Очереди наследников. Принятие наследства. Время и место открытия наследства. Срок и способ принятия наследства.
5. Юридические лица: понятие и виды. Возникновение и прекращение юридического лица.

ПРАКТИЧЕСКОЕ ЗАДАНИЕ К ТЕМЕ 2.2

Форма практического задания: реферат

Перечень тем рефератов к теме 2.2.:

1. Юридические лица как субъекты гражданских прав.
2. Понятие и признаки юридического лица; виды юридических лиц.
3. Правоспособность и дееспособность юридических лиц.
4. Способы и порядок создания и прекращения юридических лиц.
5. Понятие и содержание права собственности; правомочия собственника; правомочия владения, пользования, распоряжения.

Тема 2.3. Предмет, метод, источники семейного права России.

Цель: рассмотреть основные вопросы о семье, браке, правоотношениях родителей и детей

Перечень изучаемых элементов содержания:

Понятие, предмет и метод семейного права; отношения, регулируемые нормами семейного права. Основные принципы семейного права. Источники семейного права.

Заключение брака. Условия и порядок вступления в брак. Прекращение брака.

Основания прекращения брака. Расторжение брака в органах ЗАГС и в судебном порядке. Недействительность брака. Основания и порядок признания брака недействительным. Правовые последствия признания брака недействительным. Личные неимущественные и имущественные отношения между супругами. Законный и договорный режимы имущества супругов. Ответственность супругов по общим и личным долгам; обращение взыскания на имущество супругов.

Основания возникновения правоотношений между родителями и детьми, государственная регистрация рождения. Установление отцовства в органах ЗАГС и в судебном порядке. Личные неимущественные и имущественные права детей в семье. Права и обязанности родителей в отношении несовершеннолетних детей. Основания, порядок и правовые последствия лишения и ограничения родительских прав; условия, порядок и правовые последствия восстановления родительских прав и отмены их ограничения. Общая характеристика алиментных обязательств. Алиментные обязательства родителей и детей. Обязанность родителей содержать своих несовершеннолетних и нетрудоспособных совершеннолетних детей; размер алиментов. Обязанность родителей нести дополнительные расходы сверх алиментов. Обязанность детей по содержанию нетрудоспособных нуждающихся в помощи родителей и по заботе о них; освобождение детей от выплаты алиментов родителям. Алиментные обязанности супругов и бывших супругов. Освобождение супруга (бывшего супруга) от алиментной обязанности или ограничение ее сроком. Алиментные обязательства других членов семьи. Круг лиц, имеющих право на алименты, и условия их выплаты. Размер алиментов Освобождение фактических воспитанников, пасынков (падчериц) от уплаты алиментов фактическому воспитателю, отчиму или мачехе. Порядок взыскания алиментов. Ответственность за несвоевременную уплату алиментов.

Вопросы для самоподготовки:

1. Предмет семейного права как отрасли российского права
2. Метод семейного права как отрасли российского права
3. Понятие семейного права как отрасли российского права
4. Источники семейного права: национальное и международное законодательство

ПРАКТИЧЕСКОЕ ЗАДАНИЕ К ТЕМЕ 2.3

Форма практического задания: реферат

Перечень тем рефератов к теме 2.3:

1. Общая характеристика алиментных обязательств.
2. Алиментные обязательства родителей и детей.
3. Обязанность родителей содержать своих несовершеннолетних и нетрудоспособных совершеннолетних детей; размер алиментов.
4. Обязанность родителей нести дополнительные расходы сверх алиментов.
5. Обязанность детей по содержанию нетрудоспособных нуждающихся в помощи родителей и по заботе о них; освобождение детей от выплаты алиментов родителям.
6. Алиментные обязанности супругов и бывших супругов.

Тема 2.4 Основные институты семейного права России.

Цель: *способность свободно ориентироваться в правовой системе России и правильно применять нормы права*

Перечень изучаемых элементов содержания:

Основания возникновения правоотношений между родителями и детьми, государственная регистрация рождения. Установление отцовства в органах ЗАГС и в судебном порядке. Личные неимущественные и имущественные права детей в семье. Права и обязанности родителей в отношении несовершеннолетних детей. Основания, порядок и правовые последствия лишения и ограничения родительских прав; условия, порядок и правовые

последствия восстановления родительских прав и отмены их ограничения. Общая характеристика алиментных обязательств. Алиментные обязательства родителей и детей. Обязанность родителей содержать своих несовершеннолетних и нетрудоспособных совершеннолетних детей; размер алиментов. Обязанность родителей нести дополнительные расходы сверх алиментов. Обязанность детей по содержанию нетрудоспособных нуждающихся в помощи родителей и по заботе о них; освобождение детей от выплаты алиментов родителям. Алиментные обязанности супругов и бывших супругов. Освобождение супруга (бывшего супруга) от алиментной обязанности или ограничение ее сроком. Алиментные обязательства других членов семьи. Круг лиц, имеющих право на алименты, и условия их выплаты. Размер алиментов Освобождение фактических воспитанников, пасынков (падчериц) от уплаты алиментов фактическому воспитателю, отчиму или мачехе. Порядок взыскания алиментов. Ответственность за несвоевременную уплату алиментов.

Вопросы для самоподготовки:

1. Личные неимущественные и имущественные отношения между супругами.
2. Законный и договорной режим имущества супругов. Брачный договор.
3. Основания возникновения правоотношений между родителями и детьми, права несовершеннолетних детей. Права и обязанности родителей. Ограничение и лишение родительских прав.
4. Понятие, виды и признаки алиментных обязательств. Алиментные обязательства супругов и бывших супругов. Алиментные обязательства других членов семьи. Порядок уплаты и взыскания алиментов.

ПРАКТИЧЕСКОЕ ЗАДАНИЕ К ТЕМЕ 2.4

Форма практического задания: реферат

Перечень тем рефератов к теме 2.4:

1. Общая характеристика алиментных обязательств.
2. Алиментные обязательства родителей и детей.
3. Обязанность родителей содержать своих несовершеннолетних и нетрудоспособных совершеннолетних детей; размер алиментов.
4. Обязанность родителей нести дополнительные расходы сверх алиментов.
5. Обязанность детей по содержанию нетрудоспособных нуждающихся в помощи родителей и по заботе о них; освобождение детей от выплаты алиментов родителям.
6. Алиментные обязанности супругов и бывших супругов.

РУБЕЖНЫЙ КОНТРОЛЬ К РАЗДЕЛУ 2:

Форма рубежного контроля: компьютерное тестирование.

Оформление работ, выполняемых в рамках самостоятельной работы осуществляется в соответствии с Методическими указаниями по оформлению письменных работ обучающихся в рамках самостоятельной работы, утвержденными Учебно-методическим советом РГСУ, Протокол № 2 от 25 июня 2015 года.

Конкретные практические задания и задания для рубежного контроля определяются в учебно-методических материалах по работе обучающихся в электронной информационно-образовательной среде РГСУ с применением технологий электронного обучения по данной дисциплине, утверждаемых ежегодно кафедрой.

5. Фонд оценочных средств для проведения промежуточной аттестации обучающихся по учебной дисциплине

5.1. Форма промежуточной аттестации обучающегося по учебной дисциплине

Контрольным мероприятием промежуточной аттестации обучающихся по учебной дисциплине является **зачет**, который проводится в **устной** форме.

5.2. Перечень компетенций с указанием этапов их формирования в процессе освоения образовательной программы

Код компетенции	Содержание компетенции	Результаты обучения	Этапы формирования компетенций в процессе освоения образовательной программы
ОК-4	Способность использовать основы правовых знаний в различных сферах жизнедеятельности	знать: права, свободы и обязанности граждан в различных сферах жизнедеятельности	Этап формирования знаний
		уметь: использовать основы правовых знаний в различных сферах жизнедеятельности	Этап формирования умений
		владеть: навыками разрешения конкретных жизненных ситуаций в различных сферах жизнедеятельности	Этап формирования навыков и получения опыта

5.3. Описание показателей и критериев оценивания компетенций на различных этапах их формирования, описание шкал оценивания

Код компетенции	Этапы формирования компетенций	Показатель оценивания компетенции	Критерии и шкалы оценивания
ОК-4	Этап формирования знаний.	Теоретический блок вопросов. Уровень освоения программного материала, логика и грамотность изложения, умение самостоятельно обобщать и излагать материал	1) обучающийся глубоко и прочно освоил программный материал, исчерпывающе, последовательно, грамотно и логически стройно его излагает, тесно увязывает с задачами и будущей деятельностью, не затрудняется с ответом при видоизменении задания, умеет самостоятельно обобщать и излагать материал, не

			<p>допуская ошибок – 9-10 баллов;</p> <p>2) обучающийся твердо знает программный материал, грамотно и по существу излагает его, не допуская существенных неточностей в ответе на вопрос, может правильно применять теоретические положения -7-8 баллов;</p> <p>3) обучающийся освоил основной материал, но не знает отдельных деталей, допускает неточности, недостаточно правильные формулировки, нарушает последовательность в изложении программного материала - 5-6 баллов;</p> <p>4) обучающийся не знает значительной части программного материала, допускает существенные ошибки -0-4 балла.</p>
--	--	--	---

<p>ОК-4</p>	<p>Этап формирования умений.</p>	<p>Аналитическое задание (<i>задачи, ситуационные задания, кейсы, проблемные ситуации и т.д.</i>)</p> <p>Практическое применение теоретических положений применительно к профессиональным задачам, обоснование принятых решений</p>	<p>1) свободно справляется с задачами и практическими заданиями, правильно обосновывает принятые решения, задание выполнено верно, даны ясные аналитические выводы к решению задания, подкрепленные теорией - 9-10 баллов;</p> <p>2) владеет необходимыми умениями и навыками при выполнении практических заданий, задание выполнено верно, отмечается хорошее развитие аргумента, однако отмечены погрешности в ответе, скорректированные при собеседовании -7-8 баллов;</p> <p>3) испытывает затруднения в выполнении практических заданий, задание выполнено с ошибками, отсутствуют логические выводы и заключения к решению 5-6 баллов;</p> <p>4) практические задания, задачи выполняет с большими затруднениями или задание не выполнено вообще, или задание выполнено не до конца, нет четких выводов и заключений по решению задания, сделаны неверные выводы по решению задания -0-4 бал</p>
<p>ОК-4</p>	<p>Этап формирования навыков и получения опыта.</p>	<p>Аналитическое задание (<i>задачи, ситуационные задания, кейсы, проблемные ситуации и т.д.</i>)</p> <p>Решение практических заданий и задач,</p>	<p>1) свободно справляется с задачами и практическими заданиями, правильно обосновывает принятые решения, задание выполнено верно, даны ясные аналитические выводы к решению задания,</p>

		<p>владение навыками и умениями при выполнении практических заданий, самостоятельность, умение обобщать и излагать материал.</p>	<p>подкрепленные теорией - 9-10 баллов; 2) владеет необходимыми умениями и навыками при выполнении практических заданий, задание выполнено верно, отмечается хорошее развитие аргумента, однако отмечены погрешности в ответе, скорректированные при собеседовании -7-8 баллов; 3) испытывает затруднения в выполнении практических заданий, задание выполнено с ошибками, отсутствуют логические выводы и заключения к решению 5-6 баллов; 4) практические задания, задачи выполняет с большими затруднениями или задание не выполнено вообще, или задание выполнено не до конца, нет четких выводов и заключений по решению задания, сделаны неверные выводы по</p>
--	--	--	--

5.4. Типовые контрольные задания или иные материалы, необходимые для оценки знаний, умений, навыков и (или) опыта деятельности, характеризующих этапы формирования компетенций в процессе освоения образовательной программы

Примерные вопросы для проведения промежуточной аттестации обучающихся по учебной дисциплине

Вопросы для проведения зачета

Теоретический блок вопросов:

1. Понятие и признаки государства.
2. Функции государства.
3. Форма государства и ее составные элементы.
4. Форма правления, как элемент формы государства.
5. Форма государственного устройства, как элемент формы государства.
6. Государственный (политический) режим, как элемент формы государства.
7. Понятие и виды социальных норм. Право в системе социальных норм. Взаимоотношение права и морали.
8. Понятие, признаки, принципы и функции права. Взаимосвязь государства и права.
9. Норма права: понятие и признаки. Структура правовой нормы.
10. Понятие и виды источников права. Нормативно-правовые акты как источники права, их классификация.
11. Действие нормативного акта во времени, в пространстве и по кругу лиц.
12. Понятие правоотношения: его признаки, субъекты, содержание, объекты, виды.
13. Юридические факты: понятие и классификация.
14. Понятие, признаки и виды (классификация) правонарушений.
15. Юридический состав правонарушения: понятие и элементы.
16. Юридическая ответственность: понятие, признаки и функции. Виды юридической ответственности.
17. Правовое государство: идеи и признаки.
18. Общая характеристика Конституции Российской Федерации 1993 года: ее структура, порядок внесения поправок и пересмотра Конституции.

19. Основы конституционного строя Российской Федерации.
20. Конституционно-правовой статус личности и гражданина Российской Федерации.
21. Классификация основных прав и свобод человека и гражданина. Конституционные обязанности гражданина РФ.
22. Особенности федеративного устройства России. Правовой статус субъектов Российской Федерации.
23. Избирательная система РФ: понятие, основные принципы и стадии избирательного процесса.
24. Система органов государственной власти РФ. Принципы разделения властей.
25. Президент Российской Федерации. Полномочия и порядок избрания.
26. Президент РФ. Полномочия и основания прекращения полномочий Президента РФ.
27. Федеральное собрание Российской Федерации как представительный и законодательный орган власти. Структура и компетенция палат.
28. Государственная Дума Федерального Собрания РФ. Порядок формирования и компетенция. Статус депутата Государственной Думы РФ.
29. Совет Федерации Федерального Собрания Российской Федерации. Порядок формирования и компетенция. Статус члена Совета Федерации РФ.
30. Правительство Российской Федерации - высший орган исполнительной власти: формирование и полномочия.
31. Судебная система РФ. Статус судей в Российской Федерации.
32. Местное самоуправление в Российской Федерации: понятие и правовая основа функционирования. Основные принципы и полномочия органов местного самоуправления.
33. Гражданское право: понятие, предмет, метод, источники и принципы.
34. Гражданское правоотношение: понятие, объекты, субъекты, содержание.
35. Субъекты гражданского правоотношения. Гражданская правоспособность и гражданская дееспособность.
36. Понятие юридического лица, его признаки. Возникновение и прекращение деятельности юридического лица.
37. Понятие и виды сделок. Формы сделок.
38. Право собственности. Основания и способы приобретения права собственности (основания возникновения).
39. Право собственности. Основания прекращения права собственности.
40. Защита права собственности.
41. Понятие наследования. Порядок наследования по закону.
42. Понятие наследования. Порядок наследования по завещанию.
43. Семейное право как отрасль права: понятие, предмет, метод, источники и основные принципы.
44. Понятие брака по семейному праву. Правовое регулирование заключения брака.
45. Основания и способы прекращения брака. Признание брака недействительным.
46. Личные неимущественные и имущественные права и обязанности супругов.
47. Законный и договорной режимы имущества супругов.
48. Права и обязанности родителей и детей. Лишение и ограничение родительских прав.
49. Алиментные обязательства между членами семьи.
50. Правовое регулирование профессиональной деятельности специалистов в области государственно и муниципального управления.

Аналитическое задание (проблемные ситуации):

1. Содержание деликтоспособности.
2. Содержание правоспособности
3. Содержание дееспособности
4. Целесообразность заключения брака
5. Целесообразность заключения брачного договора
6. Целесообразность заключения алиментного соглашения
7. Раскройте понятие договора и сделки

8. Соотнесите понятие правомерное и неправомерное поведение

9. Определите цели уголовного наказания

10. Сформулируйте принципы трудовой дисциплины

5.5. Методические материалы, определяющие процедуры оценивания знаний, умений, навыков и (или) опыта деятельности, характеризующих этапы формирования компетенций

Промежуточная аттестация по учебной дисциплине проводится в соответствии с Положением о промежуточной аттестации обучающихся по основным профессиональным образовательным программам в Российском государственном социальном университете и Положение о балльно-рейтинговой системе оценки успеваемости обучающихся по основным профессиональным образовательным программам – программам среднего профессионального образования, программам бакалавриата, программам специалитета, программам магистратуры в Российском государственном социальном университете.

На промежуточную аттестацию отводится 20 рейтинговых баллов.

Ответы обучающегося на контрольном мероприятии промежуточной аттестации оцениваются педагогическим работником по 20 - балльной шкале, а итоговая оценка по учебной дисциплине выставляется по пятибалльной системе для экзамена/дифференцированного зачета и по системе зачтено/не зачтено для зачета.

Критерии выставления оценки определяются Положением о балльно-рейтинговой системе оценки успеваемости обучающихся по основным профессиональным образовательным программам – программам среднего профессионального образования, программам бакалавриата, программам специалитета, программам магистратуры в Российском государственном социальном университете.

Перечень основной и дополнительной учебной литературы для освоения учебной дисциплины

6.1. Основная литература

1. Правоведение : учебник и практикум для академического бакалавриата / С. И. Некрасов [и др.] ; под редакцией С. И. Некрасова. — 3-е изд., перераб. и доп. — Москва : Издательство Юрайт, 2019. — 455 с. — (Бакалавр. Академический курс). — ISBN 978-5-534-03349-6. — Текст : электронный // ЭБС Юрайт [сайт]. — URL: <https://www.biblio-online.ru/book/pravovedenie-43184>

6.2. Дополнительная литература.

1. Правоведение : учебник и практикум для бакалавриата и специалитета / под редакцией А. Я. Рыженкова. — 4-е изд., перераб. и доп. — Москва : Издательство Юрайт, 2019. — 317 с. — (Бакалавр и специалист). — ISBN 978-5-534-06385-1. — Текст : электронный // ЭБС Юрайт [сайт]. — URL: <https://www.biblio-online.ru/book/pravovedenie-431972>

2. Бялт, В. С. Правоведение : учебное пособие для вузов / В. С. Бялт. — 2-е изд., испр. и доп. — Москва : Издательство Юрайт, 2019. — 302 с. — (Университеты России). — ISBN 978-5-534-07626-4. — Текст : электронный // ЭБС Юрайт [сайт]. — URL: <https://www.biblio-online.ru/book/pravovedenie-438078>

3. Правоведение : учебник для академического бакалавриата / В. И. Авдийский [и др.] ; под редакцией В. И. Авдийского, Л. А. Букаловой. — 4-е изд., перераб. и доп. — Москва : Издательство Юрайт, 2019. — 333 с. — (Бакалавр. Академический курс). — ISBN 978-5-534-03569-8. — Текст : электронный // ЭБС Юрайт [сайт]. — URL: <https://www.biblio-online.ru/book/pravovedenie-431900>

4. Шумилов, В. М. Правоведение : учебник для бакалавров / В. М. Шумилов. — 3-е изд., перераб. и доп. — Москва : Издательство Юрайт, 2017. — 423 с. — (Бакалавр.

7. Перечень ресурсов информационно-коммуникационной сети «Интернет», необходимых для освоения учебной дисциплины

1. Институт научной информации по общественным наукам <http://www.inion.ru/>
2. Российская государственная библиотека// электронный каталог <http://www.rsl.ru/ru/s97/s339/>
3. РГСУ//научные журналы <http://lib.socio.msu.ru/l/library>
4. Президентская библиотека <http://www.prilib.ru>
5. Национальная электронная библиотека <http://www.rusneb.ru>
6. Демоскоп//электронный журнал <http://demoscope.ru>
7. Федеральная служба государственной статистики РФ <http://www.gks.ru>

8. Методические указания для обучающихся по освоению учебной дисциплины

Освоение обучающимся учебной дисциплины «Правоведение» предполагает изучение материалов дисциплины на аудиторных занятиях и в ходе самостоятельной работы. Аудиторные занятия проходят в форме лекций, семинаров и практических занятий. Самостоятельная работа включает разнообразный комплекс видов и форм работы обучающихся.

Для успешного освоения учебной дисциплины и достижения поставленных целей необходимо внимательно ознакомиться с настоящей рабочей программы учебной дисциплины. Ее может представить преподаватель на вводной лекции или самостоятельно обучающийся использует информацию на официальном Интернет-сайте Университета.

Следует обратить внимание на список основной и дополнительной литературы, которая имеется в электронной библиотечной системе <http://biblioclub.ru>, на предлагаемые преподавателем ресурсы информационно-телекоммуникационной сети Интернет. Эта информация необходима для самостоятельной работы обучающегося.

При подготовке к аудиторным занятиям необходимо помнить особенности каждой формы его проведения.

Подготовка к учебному занятию лекционного типа заключается в следующем.

С целью обеспечения успешного обучения обучающийся должен готовиться к лекции, поскольку она является важнейшей формой организации учебного процесса, поскольку:

- знакомит с новым учебным материалом;
- разъясняет учебные элементы, трудные для понимания;
- систематизирует учебный материал;
- ориентирует в учебном процессе.

С этой целью:

- внимательно прочитайте материал предыдущей лекции;
- ознакомьтесь с учебным материалом по учебнику и учебным пособиям с темой прочитанной лекции;

- вносите дополнения к полученным ранее знаниям по теме лекции на полях лекционной тетради;

- запишите возможные вопросы, которые вы зададите лектору на лекции по материалу изученной лекции;

- постарайтесь уяснить место изучаемой темы в своей подготовке;

- узнайте тему предстоящей лекции (по тематическому плану, по информации лектора) и запишите информацию, которой вы владеете по данному вопросу

Подготовка к занятию семинарского типа

При подготовке и работе во время проведения лабораторных работ и занятий семинарского типа следует обратить внимание на следующие моменты: на процесс предварительной подготовки, на работу во время занятия, обработку полученных результатов, исправление полученных замечаний.

Предварительная подготовка к учебному занятию семинарского типа заключается в изучении теоретического материала в отведенное для самостоятельной работы время, ознакомление с инструктивными материалами с целью осознания задач лабораторной работы/практического занятия, техники безопасности при работе с приборами, веществами.

Работа во время проведения учебного занятия семинарского типа включает несколько моментов:

консультирование студентов преподавателями и вспомогательным персоналом с целью предоставления исчерпывающей информации, необходимой для самостоятельного выполнения предложенных преподавателем задач, ознакомление с правилами техники безопасности при работе в лаборатории;

самостоятельное выполнение заданий согласно обозначенной учебной программой тематики;

Обработка, обобщение полученных результатов лабораторной работы проводится обучающимися самостоятельно или под руководством преподавателя (в зависимости от степени сложности поставленных задач). В результате оформляется индивидуальный отчет. Подготовленная к сдаче на контроль и оценку работа сдается преподавателю. Форма отчетности может быть письменная, устная или две одновременно. Главным результатом в данном случае служит получение положительной оценки по каждой лабораторной работе/практическому занятию. Это является необходимым условием при проведении рубежного контроля и допуска к зачету/дифференцированному зачету/экзамену. При получении неудовлетворительных результатов обучающийся имеет право в дополнительное время пересдать преподавателю работу до проведения промежуточной аттестации.

Самостоятельная работа.

Для более углубленного изучения темы задания для самостоятельной работы рекомендуется выполнять параллельно с изучением данной темы. При выполнении заданий по возможности используйте наглядное представление материала. Более подробная информация о самостоятельной работе представлена в разделах «Учебно-методическое обеспечение самостоятельной работы по дисциплине (модулю)», «Методические указания к самостоятельной работе по дисциплине (модулю)».

Подготовка к зачету.

К зачету необходимо готовится целенаправленно, регулярно, систематически и с первых дней обучения по данной дисциплине. Попытки освоить учебную дисциплину в период зачетно-экзаменационной сессии, как правило, приносят не слишком удовлетворительные результаты.

При подготовке к экзамену по теоретической части выделите в вопросе главное, существенное (понятия, признаки, классификации и пр.), приведите примеры, иллюстрирующие теоретические положения.

После предложенных указаний у обучающихся должно сформироваться четкое представление об объеме и характере знаний и умений, которыми надо будет овладеть по дисциплине.

9. Информационно-технологическое обеспечение образовательного процесса по учебной дисциплине

9.1. Информационные технологии

1. Персональные компьютеры;
2. Доступ к интернет
3. Проектор.

9.2. Программное обеспечение

1. Microsoft Office (Word, Excel),

9.3. Информационные справочные системы

№№	Название электронного ресурса	Описание электронного ресурса	Используемый для работы адрес
1.	Консультант Плюс	Информационно-справочная система	http://www.consultant.ru/ Доступ с любого компьютера в сети Университета
2.	ЭБС «Университетская библиотека онлайн»	Электронно-библиотечная система, электронные книги и аудиокниг, учебники для ВУЗов, средних специальных учебных заведений и школы, а также научные монографии, научная периодика, в т.ч. журналы ВАК.	http://biblioclub.ru/
3.	Научная электронная библиотека eLIBRARY.ru	Поиск по рефератам и полным текстам статей, опубликованных в российских и зарубежных научно-технических журналах.	http://elibrary.ru/ Доступ с любого компьютера в сети Университета на 276 журналов по подписке Университета. Доступ к 5493 журналам с полным текстом в открытом доступе, из них российских журналов 5022.
4.	ЭБС издательства «Юрайт»	Электронно-библиотечная система, коллекция электронных версий книг.	http://www.biblio-online.ru/
5.	ЭБС издательства «Лань»	Электронно-библиотечная система, электронные книги, учебники для ВУЗов.	http://e.lanbook.com/
6.	ЭБС «Библиороссика»	Электронно-библиотечная система, содержащая полнотекстовые учебники, учебные пособия, монографии и журналы в электронном виде.	http://bibliorossica.com
8.	Президентская библиотека им. Б.Н.Ельцина	Общегосударственное электронное хранилище цифровых копий важнейших документов по истории, теории и практике российской государственности, русскому языку, а также мультимедийных образовательных, научно-образовательных, культурно-просветительских и информационно-аналитических ресурсов.	https://www.prlib.ru/ Доступ по регистрации в читальном зале Университета.

10. Материально-техническое обеспечение образовательного процесса по учебной дисциплине

Для изучения учебной дисциплины «**Правоведение**» в рамках реализации основной профессиональной образовательной программы по направлению подготовки **38.03.05. Бизнес- информатика**

используются:

Учебная аудитория для занятий лекционного типа оснащена специализированной мебелью (стол для преподавателя, парты, стулья, доска для написания мелом); техническими средствами обучения (видеопроекционное оборудование, средства звуковоспроизведения, экран и имеющие выход в сеть Интернет).

Учебная аудитория для занятий семинарского типа: оснащена специализированной мебелью (стол для преподавателя, парты, стулья, доска для написания мелом).

Помещения для самостоятельной работы обучающихся: оснащены специализированной мебелью (парты, стулья) техническими средствами обучения (персональные компьютеры с доступом в сеть интернет и обеспечением доступа в электронно-информационную среду университета, программным обеспечением).

11. Образовательные технологии

При реализации учебной дисциплины «**Правоведение**» применяются различные образовательные технологии, в том числе технологии электронного обучения.

Освоение учебной дисциплины «**Правоведение**» предусматривает использование в учебном процессе активных и интерактивных форм проведения учебных занятий в форме деловых и ролевых игр, разбора конкретных ситуаций в сочетании с внеаудиторной работой с целью формирования и развития **профессиональных** навыков обучающихся.

При освоении учебной дисциплины «**Правоведение**» предусмотрено применением электронного обучения.

Учебные часы дисциплины «**Правоведение**» предусматривают классическую контактную работу преподавателя с обучающимся в аудитории и контактную работу посредством электронной информационно-образовательной среды в синхронном и асинхронном режиме (вне аудитории) посредством применения возможностей компьютерных технологий (электронная почта, тестирование, презентация, форум и др.).

В рамках учебной дисциплины «**Правоведение**» предусмотрены встречи с руководителями и работниками организаций, деятельность которых связана с направленностью (профилем) реализуемой основной профессиональной образовательной программы.


Лист регистрации изменений

№ п/п	Содержание изменения	Реквизиты документа об утверждении изменения	Дата введения изменения
1.	Утверждена и введена в действие решением Ученого совета на основании Федерального государственного образовательного стандарта высшего образования по направлению подготовки 38.03.05 Бизнес-информатика(уровень бакалавриата), утвержденного приказом Министерства образования и науки Российской Федерации от 11.08.2016 № 1002	Протокол заседания Ученого совета № 10 от «28» мая 2020 года	01.09.2020
2.	*	Протокол заседания Ученого совета № _____ от «___» _____ 20__ года	__.:__.____
3.	*	Протокол заседания Ученого совета № _____ от «___» _____ 20__ года	__.:__.____
4.	*	Протокол заседания Ученого совета № _____ от «___» _____ 20__ года	__.:__.____
5.	*	Протокол заседания Ученого совета № _____ от «___» _____ 20__ года	__.:__.____
8			



ФЕДЕРАЛЬНОЕ ГОСУДАРСТВЕННОЕ БЮДЖЕТНОЕ ОБРАЗОВАТЕЛЬНОЕ
УЧРЕЖДЕНИЕ ВЫСШЕГО ОБРАЗОВАНИЯ
«Российский государственный социальный университет»

«УТВЕРЖДАЮ»

Декан экономического факультета,
д.э.н., профессор

/ _Солодуха П.В./
«28» мая 2020 г.

РАБОЧАЯ ПРОГРАММА УЧЕБНОЙ ДИСЦИПЛИНЫ

ЭКОНОМИКА

Направление подготовки
38.03.05 – Бизнес-информатика

Направленность программы:
Аналитика систем управления и организации

Уровень образования
ВЫСШЕЕ ОБРАЗОВАНИЕ - УРОВЕНЬ БАКАЛАВРИАТА

Наименование квалификации (степени)
БАКАЛАВР

Очная, очно-заочная, заочная форма обучения

Москва, 2020 г.

Рабочая программа учебной дисциплины «**Экономика**» разработана на основании федерального государственного образовательного стандарта высшего образования по направлению подготовки **38.03.05 Бизнес-информатика (уровень бакалавриата)**, утвержденного приказом Министерства образования и науки Российской Федерации № 1002 от 11.08.2016 , учебного плана по основной профессиональная образовательная программа **высшего** образования.

Рабочая программа учебной дисциплины разработана рабочей группой в составе: Рабочая программа учебной дисциплины разработана рабочей группой в составе: к.э.н., доц. Васютиной Е.С.

Руководитель основной профессиональной образовательной программы, к.э.н., доцент

Васютина Е.С.

(подпись)

Рабочая программа учебной дисциплины обсуждена и утверждена на заседании совета факультета
Протокол № 10 от «28» мая 2020 года

Декан экономического факультета
д.э.н., профессор

Солодуха П.В.

Рабочая программа учебной дисциплины рецензирована и рекомендована к утверждению:

Заведующий кафедрой мировой экономики
института управления и права Тульского
государственного университета, к.э.н., доцент

Смирнова С.Н.

(подпись)

Экономический факультет РГСУ, к.э.н., доцент

Шпилина Т.М.

(подпись)

Согласовано
Научная библиотека, директор

И.Г. Маляр

(подпись)

СОДЕРЖАНИЕ:

1. Общие положения	4
1.1. Цель и задачи учебной дисциплины	4
1.2. Место учебной дисциплины в структуре основной профессиональной образовательной программы.	4
1.3. Планируемые результаты обучения по учебной дисциплине в рамках планируемых результатов освоения основной профессиональной образовательной программы.....	4
2. Объем учебной дисциплины, включая контактную работы обучающегося с преподавателем и самостоятельную работу обучающегося.....	5
3. Содержание учебной дисциплины.....	6
3.1. Учебно-тематический план по очной форме обучения	6
3.2. Учебно-тематический план по очно-заочной форме обучения.....	6
3.3. Учебно-тематический план по заочной форме обучения	7
4. Учебно-методическое обеспечение самостоятельной работы обучающихся по учебной дисциплине	7
5. Фонд оценочных средств для проведения промежуточной аттестации обучающихся по учебной дисциплине.....	14
5.1. Форма промежуточной аттестации обучающегося по учебной дисциплине.	14
5.2. Перечень компетенций с указанием этапов их формирования в процессе освоения образовательной программы.....	15
5.3. Описание показателей и критериев оценивания компетенций на различных этапах их формирования, описание шкал оценивания.....	15
5.4. Типовые контрольные задания или иные материалы, необходимые для оценки знаний, умений, навыков и (или) опыта деятельности, характеризующих этапы формирования компетенций в процессе освоения образовательной программы.....	17
5.5. Методические материалы, определяющие процедуры оценивания знаний, умений, навыков и (или) опыта деятельности, характеризующих этапы формирования компетенций.....	18
6. Перечень основной и дополнительной учебной литературы для освоения учебной дисциплины.	19
6.1. Основная литература.....	19
6.2. Дополнительная литература.....	19
7. Перечень ресурсов информационно-коммуникационной сети «Интернет», необходимых для освоения учебной дисциплины.....	19
8. Методические указания для обучающихся по освоению учебной дисциплины.....	20
9. Информационно-технологическое обеспечение образовательного процесса по учебной дисциплине ..	22
9.1. Информационные технологии.....	22
9.2. Программное обеспечение.....	22
9.3. Информационные справочные системы.....	22
10. Материально-техническое обеспечение образовательного процесса по учебной дисциплине	23
11. Образовательные технологии.....	23
Лист регистрации изменений	25

1. Общие положения

1.1. Цель и задачи учебной дисциплины.

Цель учебной дисциплины заключается в получении обучающимися теоретических знаний о закономерностях функционирования экономики на микро и макроуровне и условиях оптимизации деятельности рыночных экономических агентов, с последующим применением в профессиональной сфере и практических навыков (формирование) общей культуры, расчётно-экономических, аналитических и научно-исследовательских, организационно-управленческих, расчётно-финансовых и банковских навыков.

Задачи учебной дисциплины:

В результате изучения курса выпускник должен решать следующие профессиональные задачи (в сфере расчётно-экономической деятельности):

1. Развить способность использовать основы экономических знаний в различных сферах деятельности;
2. Сформировать способность собрать и проанализировать исходные данные, необходимые для расчета экономических и социально-экономических показателей, характеризующих деятельность хозяйствующих субъектов
3. Развить способность на основе типовых методик и действующей нормативно-правовой базы рассчитать экономические и социально-экономические показатели, характеризующие деятельность хозяйствующих субъектов.

1.2. Место учебной дисциплины в структуре основной профессиональной образовательной программы.

Учебная дисциплина «Экономика» реализуется в **базовой** части основной профессиональной образовательной программы «**Финансы и кредит**» по направлению подготовки **38.03.05 Бизнес-информатика очной, очно-заочной и заочной формам обучения.**

Изучение учебной дисциплины «Экономика» является базовым для последующего освоения программного материала учебных дисциплин: «Микроэкономика», «Макроэкономика», «Общая теория статистики», «Финансы», «Практика по получению первичных профессиональных умений и навыков», «Практика по получению профессиональных умений и опыта профессиональной деятельности», «Преддипломная практика».

1.3. Планируемые результаты обучения по учебной дисциплине в рамках планируемых результатов освоения основной профессиональной образовательной программы.

Процесс освоения учебной дисциплины направлен на формирование у обучающихся следующих **общекультурных** компетенций – ОК-3

В результате освоения учебной дисциплины обучающийся должен демонстрировать следующие результаты:

Код компетенции	Содержание компетенции	Результаты обучения
ОК-3	Способность использовать основы экономических знаний	Знать: основные экономические категории и закономерности экономического развития, составляющие основы экономических знаний.

	в различных сферах деятельности	Уметь: использовать основы экономических знаний для решения в различных сферах деятельности
		Владеть: навыками применения экономических основ на микро- и макроуровне

2. Объем учебной дисциплины, включая контактную работы обучающегося с преподавателем и самостоятельную работу обучающегося

Общая трудоемкость учебной дисциплины составляет 16 зачетных единиц.

2.1. Очная форма обучения

Вид учебной работы	Всего часов	Семестры	
		1	
Контактная работа, всего	32	32	
В том числе контактная работа обучающихся с преподавателем:			
Учебные занятия лекционного типа	16	16	
Учебные занятия семинарского типа	4	4	
Лабораторные занятия	0	0	
ИКР	16	16	
Самостоятельная работа обучающихся, всего	36	36	
В том числе:			
Подготовка к лекционным и практическим занятиям, самостоятельное изучение разделов дисциплины в ЭИОС	16	16	
Выполнение практических заданий	16	16	
Рубежный текущий контроль	4	4	
Вид промежуточной аттестации, контроль (час)	-	зачет	
Общая трудоемкость учебной дисциплины, з.е.	2		

2.2. Заочная форма обучения

Вид учебной работы	Всего часов	Год обучения	
		1	
Контактная работа, всего	16	16	
В том числе контактная работа обучающихся с преподавателем:			
Учебные занятия лекционного типа	6	6	
Учебные занятия семинарского типа	2	2	
Лабораторные занятия			
ИКР	8	8	
Самостоятельная работа обучающихся, всего	52	52	
В том числе:			
Подготовка к лекционным и практическим занятиям, самостоятельное изучение разделов дисциплины в ЭИОС	24	24	
Выполнение практических заданий	24	24	
Рубежный текущий контроль	4	4	
Вид промежуточной аттестации, контроль (час)	4	4 зачет	
Общая трудоемкость учебной дисциплины, з.е.	2	2	

2.3. Заочная форма обучения с ДОТ

Вид учебной работы	Всего часов	Год обучения	
		1	
Контактная работа, всего	16	16	
В том числе контактная работа обучающихся с преподавателем:			
Учебные занятия лекционного типа	6	6	
Учебные занятия семинарского типа	2	2	
Лабораторные занятия	0	0	
ИКР	8	8	
Самостоятельная работа обучающихся, всего	56	56	
В том числе:			
Подготовка к лекционным и практическим занятиям, самостоятельное изучение разделов дисциплины в ЭИОС	26	26	
Выполнение практических заданий	26	26	
Рубежный текущий контроль	4	4	
Вид промежуточной аттестации, контроль (час)	4	зачет	
Общая трудоемкость учебной дисциплины, з.е.	2		

3. Содержание учебной дисциплины

3.1. Учебно-тематический план по очной форме обучения

Раздел, тема	Виды учебной работы, академических часов					
	Всего	Самостоятельная работа, в т.ч. промежуточная аттестация (СРС + контроль)	Контактная работа обучающихся с преподавателем			
			Всего	Лекционного типа	Семинарского типа	Лабораторные занятия
Раздел 1. Общая характеристика рыночной экономики	36	26	10	8	2	0
Раздел 2. Рыночный механизм. Государственное регулирование экономики	36	26	10	8	2	0
Общий объем, часов	72	52	20	16	4	0
Форма промежуточной аттестации	Диф.зачет					

3.2. Учебно-тематический план по заочной форме обучения

Раздел, тема	Виды учебной работы, академических часов
--------------	--

	Всего	Самостоятельная работа, в т.ч. промежуточная аттестация (СРС + контроль)	Контактная работа обучающихся с преподавателем				
			Всего	Лекционного типа	Семинарского типа	Лабораторные занятия	ИКР
Раздел 1. Общая характеристика рыночной экономики	36	28	8	2	2	0	4
Раздел 2. Рыночный механизм. Государственное регулирование экономики	36	28	8	4	0	0	4
Общий объем, часов	72	56	16	6	2	0	8
Форма промежуточной аттестации	зачет						

3.3. Учебно-тематический план по заочной форме обучения с ДОТ

Раздел, тема	Виды учебной работы, академических часов						
	Всего	Самостоятельная работа, в т.ч. промежуточная аттестация (СРС + контроль)	Контактная работа обучающихся с преподавателем				
			Всего	Лекционного типа	Семинарского типа	Лабораторные занятия	ИКР
Раздел 1. Общая характеристика рыночной экономики	36	28	8	2	2	0	4
Раздел 2. Рыночный механизм. Государственное регулирование экономики	36	28	8	4	0	0	4
Общий объем, часов	72	56	16	6	2	0	8
Форма промежуточной аттестации	зачет						

4. Учебно-методическое обеспечение самостоятельной работы обучающихся по учебной дисциплине

4.1. Виды самостоятельной работы обучающихся по дисциплине Для очной формы обучения

Раздел, тема	Всего СРС + контроль	Виды самостоятельной работы обучающихся, в т.ч. контроль						
		Академическая активность, час	Форма академической активности	Выполнение практ. заданий, час	Форма практического задания	Рубежный текущий контроль, час	Форма рубежного текущего контроля	Контроль (промежут. аттестация), час
Раздел 1	18	8	Подготовка к лекционным и практическим занятиям, самостоятельное изучение раздела в ЭИОС	8	расчетное практическое задание	2	Компьютерное тестирование	0
Раздел 2	18	8	Подготовка к лекционным и практическим занятиям, самостоятельное изучение раздела в ЭИОС	8	расчетное практическое задание	2	Компьютерное тестирование	0
Общий объем, часов	36	16		16		4		0
Форма промежуточной аттестации	зачет							

Для заочной формы обучения

Раздел, тема	Всего СРС + контроль	Виды самостоятельной работы обучающихся, в т.ч. контроль						
		Академическая активность, час	Форма академической активности	Выполнение практ. заданий, час	Форма практического задания	Рубежный текущий контроль, час	Форма рубежного текущего контроля	Контроль (промежут. аттестация), час
Раздел 1	28	12	Подготовка к лекционным и практическим занятиям, самостоятельное изучение раздела в ЭИОС	12	расчетное практическое задание	2	Компьютерное тестирование или иная форма рубежного контроля по усмотрению преподавателя	2
Раздел 2	28	12	Подготовка к лекционным и практическим занятиям, самостоятельное изучение раздела в ЭИОС	12	расчетное практическое задание	2	Компьютерное тестирование или иная форма рубежного контроля по усмотрению преподавателя	2
Общий объем, часов	56	24		24		4		4

Форма промежуточной аттестации	зачет
---------------------------------------	--------------

Для заочной формы обучения с ДОТ

Раздел, тема	Всего СРС + контроль	Виды самостоятельной работы обучающихся, в т.ч. контроль						
		Академическая активность, час	Форма академической активности	Выполнение практ. заданий, час	Форма практического задания	Рубежный текущий контроль, час	Форма рубежного текущего контроля	Контроль (промежут. аттестация), час
Раздел 1	28	13	Подготовка к лекционным и практическим занятиям, самостоятельное изучение раздела в ЭИОС	13	расчетное практическое задание	2	Компьютерное тестирование или иная форма рубежного контроля по усмотрению преподавателя	0
Раздел 2	28	13	Подготовка к лекционным и практическим занятиям, самостоятельное изучение раздела в ЭИОС	13	расчетное практическое задание	2	Компьютерное тестирование или иная форма рубежного контроля по усмотрению преподавателя	0
Общий объем, часов	56	26		26		4		0
Форма промежуточной аттестации	зачет							

4.2. Методические указания к самостоятельной работе по дисциплине (модулю)»

РАЗДЕЛ 1.1. ОБЩАЯ ХАРАКТЕРИСТИКА РЫНОЧНОЙ ЭКОНОМИКИ

Тема 1.1: Введение в экономику. Предмет и метод экономики

Цель: провести анализ предпосылок и исходных признаков экономики.

Перечень изучаемых элементов содержания:

Исходные признаки экономики. Потребности и ресурсы. Экономические агенты (рыночные и нерыночные). Закон возвышающихся потребностей. Ограниченность благ и проблема выбора оптимального решения. Предмет экономической теории. Экономические блага и их классификации, полные и частичные взаимодополняемость и взаимозамещение благ.

Метод экономической теории. Характеристика методологии, позитивный и нормативный подходы; общие и специальные методы анализа экономической действительности. Теории, концепции и модели, допущения. Практика - критерий истины. Роль экономического прогнозирования в развитии общества.

Функции экономической теории: познавательная, методологическая, мировоззренческая, критическая, прогностическая, практическая. Формирование современного экономического мышления. Развитие предпринимательской инициативы, компетенции и профессионализма.

Вопросы для самоподготовки:

1. Производственные возможности общества и экономический выбор.

2. Особенности современного этапа развития экономической мысли в России.
3. Общая методология. Методы и уровни анализа.
4. Экономика и экономическая политика.
5. Формирование и эволюция основных направлений экономической теории.
6. Экономические субъекты. Интересы и целевые установки экономических агентов.
7. Принцип альтернативности и производственные возможности.
8. Модель «круговых потоков».

Тема 1.2: Собственность и система хозяйствования.

Цель: Выявить сущность, содержания, форм и видов собственности, рассмотрение собственности с экономической и юридической точек зрения.

Перечень изучаемых элементов содержания:

Собственность как экономическая категория. Собственность как экономическое отношение и ее составные элементы: присвоение, способ соединения работника со средствами производства, организационно-экономический механизм реализации. собственность и хозяйствование: структура прав, передача прав, согласование обязанностей. Место собственности в системе общественных отношений. Экономическое и юридическое содержание собственности на условия производства и его результаты.

Юридическая и экономическая категория собственности, структура собственности, права собственности, континентальная традиция прав собственности; англо-саксонская традиция прав собственности, теория "пучка прав собственности", классификация прав собственности А. Оноре; персонификация прав собственности и экономический статус субъекта хозяйствования, экономическая власть и экономическая зависимость; Структура прав и передача прав, согласование обязанностей. Источники экономической власти, транзакционные издержки, формы транзакционных издержек.

Формы собственности. Признаки классификации форм собственности, характеристика основных форм собственности. Противоречия разных форм собственности. Многообразие форм собственности как предпосылка и условие функционирования рыночной экономики.

Сущность и содержание хозяйствования. Понятие хозяйствования. Экономическое и неэкономическое хозяйство. Основные категории хозяйствования. Институциональные факторы высокоэффективной хозяйственной деятельности.

Вопросы для самоподготовки:

1. Система социальной защиты в условиях трансформации собственности в России;
2. Проблема редкости ресурсов в индустриальном и постиндустриальном обществе.
3. Юридическая и экономическая категория собственности.
4. Основные черты экономического содержания собственности.
5. Теория прав собственности. Транзакционные издержки.
6. Экономическая власть и экономическая зависимость.
7. Классификация и основные черты разных форм собственности.
8. Преобразование собственности: критерии эффективности пути и формы.
9. Особенности преобразования собственности в российской экономике.
10. Система социальной защиты в условиях трансформации собственности в России;

Тема 1.3: Экономические системы и их классификация.

Цель: Выявить сущность, содержания видов экономических систем.

Перечень изучаемых элементов содержания:

Понятие экономической системы. Типологизация экономических систем. Марксистский и неоклассический подход. Формационный и цивилизационный подходы к классификации экономических систем, их сравнительные достоинства и недостатки. Добуржуазные системы. Посткапиталистическое общество, его перспективы. Постиндустриальное

(информационное) общество, его перспективы, эндогенные и экзогенные корни. Понятия, критерии, типы и принципы классификации экономических систем.

Общая характеристика различных форм хозяйствования (традиционная экономика, рыночная экономика (или товарное хозяйство), плановая экономика (или плановое хозяйство), командно-административная система (командное хозяйство), смешанная экономика, переходная экономика, информационная экономика. Формы рыночной экономики, основанные на разных формах собственности на средства производства.

Современные модели и механизмы регулирования социально-экономических систем. Смешанная экономика как современная форма рыночной экономики. Смешанная экономика и «чистая экономика». Смешанная экономика, цивилизация и формация. Смешанная экономика и переходная экономика. Модели смешанной экономики.

Вопросы для самоподготовки:

1. Проблема редкости ресурсов в индустриальном и постиндустриальном обществе. Экономическая система: содержание, структура и критерии классификации.
2. Формационный подход к анализу экономических систем.
3. Цивилизационный подход к исследованию современного общества.
4. Современные экономические системы.
5. Параметры смешанной экономики и ее модели.

ПРАКТИЧЕСКОЕ ЗАДАНИЕ К РАЗДЕЛУ 1.1

Форма практического задания: расчетное практическое задание

Примерные расчетно-практические задания к разделу 1.1:

Задача № 1.1. Расчёт цены выбора

Петров хочет купить мебельный гарнитур. Он должен затратить на поиски дешевого и качественного варианта 7 рабочих дней, для чего намерен взять отпуск без сохранения заработка. Если он не сделает этого, то купит гарнитур на 20% дороже. В день Петров зарабатывает 1000 руб.

Какова должна быть цена гарнитура для того, чтобы рационально мыслящему Петрову было все равно – искать дешевый вариант или нет?

Задача № 1.2. Выбор более дешёвого способа передвижения

Самолетом из Москвы во Владивосток можно добраться за 8 ч, но с учетом сопутствующих затрат времени можно считать, что сутки для работы или отдыха теряются. Поездка в поезде займет 9 дней. Авиабилет стоит 900 р., а железнодорожный билет 500 р.

а) Какой способ передвижения дешевле для человека, зарабатывающего 50 р. каждый рабочий день с понедельника по пятницу.

б) Если 4 из 9 дней пути на поезде приходится на выходные, то сколько должен зарабатывать в будний день наш путешественник, чтобы ему было все равно с чисто экономической позиции - лететь в выходной день или ехать поездом?

Задача № 1.3. Расчёт максимального числа дней ремонта

Иванов хочет отремонтировать квартиру. Он может нанять мастеров и заплатить им 15 тыс. р., а может все сделать сам, тогда ремонт будет стоить ему только 5 тыс. р. (цена материалов). Но придется взять отпуск без сохранения заработка. В день он зарабатывает 500 р. Какое максимальное число дней может потратить на ремонт Иванов, чтобы не нести убытки.

Задача № 1.4. Построение КПВ

На одном поле фермер может произвести 500 т картофеля или 100 т пшеницы, а на другом альтернативная стоимость выращивания 2 т пшеницы равна 5 т картофеля при максимальном

производстве картофеля, равном 1000 т. Построить кривую производственных возможностей фермера.

Задача № 1.5. Расчёт альтернативных издержек

Средневековый кузнец специализируется на копьях и плугах. Могут ли его альтернативные производственные возможности описываться следующими данными?

Копья, шт	36	30	24	18	12	6	0
Плуги, шт	0	2	5	9	12	15	17

РУБЕЖНЫЙ КОНТРОЛЬ К РАЗДЕЛУ 1.1: форма рубежного контроля – компьютерное тестирование

РАЗДЕЛ 1.2 РЫНОЧНЫЙ МЕХАНИЗМ. ГОСУДАРСТВЕННОЕ РЕГУЛИРОВАНИЕ ЭКОНОМИКИ

Тема 2.1 Общая характеристика рыночной экономики. Государственное регулирование экономики

Цель: проанализировать условия формирования рыночной системы хозяйства, оценка преимуществ и недостатков рыночной системы.

Перечень изучаемых элементов содержания:

Понятие рынка, условия формирования и развития рыночной экономики. Возникновение, сущность и структура рынка. Общественное разделение труда и возникновение обмена. Различные виды экономического обмена. Натуральное хозяйство, простое и развитое товарное производство. Редкость благ и координация в рыночной экономической системе. А. Смит о «невидимой руке» рыночного хозяйства. Теорема А. Смита. Структуризация рынка по объектам, субъектам, географическому положению, уровню насыщения, степени зрелости и ограниченности конкуренции, соответствию действующему законодательству, отраслям, характеру продаж. Конкуренция и ее виды. Конкурентные и неконкурентные рынки. Субъектная структура рыночного хозяйства: домохозяйства, фирмы и государство. Функции рыночного механизма. Рынок и государство.

Виды экономического обмена. Определение рыночной экономики. Функции рынка, структура рынка, товар и его свойства, стоимость, ценность, полезность товара, двойственный характер труда воплощенный в товаре: конкретный и абстрактный труд, услуга как товар, закон стоимости, его содержание и функции в рыночной экономике, инфраструктура рынка, преимущества рынка, «провалы» рынка, функции государства в рыночной экономике, направления деятельности государства, прямое и косвенное регулирование, типы экономической политики, причины неэффективности государства.

Вопросы для самоподготовки:

1. Рынок: сущность, условия возникновения и развития.
2. Товар и его свойства. Услуга как товар.
3. Стоимость, ценность, полезность товара.
4. Основные функции рынка и его структура.
5. Преимущества и недостатки рыночного регулирования.
6. Функции и направления деятельности государства.
7. Экономическая политика государства: инструменты, виды, причины неэффективности.

Тема 2.1 Рыночное равновесие. Общественная выгода от конкурентного равновесия

Цель: выяснить природу и форму обменных операций

Перечень изучаемых элементов содержания:

Рыночный спрос факторы, влияющие на рыночный спрос. Функция спроса и объем спроса. Кривая спроса. Закон спроса. Индивидуальный и рыночный спрос. Рыночный спрос и индивидуальный спрос, взаимодополняемые и взаимозаменяемые товары, закон спроса, парадоксы спроса, эффект Гиффена, эффект Веблена, «асимметричность информации», инфляционные ожидания, функциональный и нефункциональный спрос, классификация потребительского спроса по Х. Лейбенштайну.

Рыночное предложение. Факторы, влияющие на рыночное предприятие. Функция предложения и объем предложения. Кривая предложения. Закон предложения. Функции предложения.

Взаимодействие спроса и предложения. Равновесие, рынок, равновесная цена. Механизм установления равновесия, равновесная цена, равновесный объем, свойства рыночного равновесия. Множественность рыночного равновесия, частичное рыночное равновесие, области экономической активности, модель паутины, устойчивость равновесия по А.Маршаллу и Л.Вальрасу. Равновесная цена и ее функции. Рыночная динамика. Виды рыночного равновесия и государственное воздействие на механизм рыночного ценообразования. Работа рыночного механизма и динамическая эффективность рынка.

Излишки потребителя и производителя. Благополучие потребителей, измерение потребительского излишка. Определение излишка производителя, определение излишка производителя с помощью кривой предложения. Общественное благополучие и экономическая эффективность. Оценка рыночного равновесия с точки зрения общественной выгоды, влияние налогообложения и дотаций.

Рынок покупателя, рынок продавца, изменение равновесия, дефицит и излишек, государственное регулирование ценообразования, контроль за ценами, «цена пола», «цена потолка», налоги и дотации, фиксированные цены, цена «черного рынка», объемы «контрабанды», спекулянты и устойчивость равновесия.

Вопросы для самоподготовки:

1. Понятие спроса и его функция. Закон спроса.
2. Кривая спроса и ее особенности.
3. Предложение и его функция. Закон предложения.
4. Факторы изменения предложения. Цена предложения.
5. Взаимодействие спроса и предложения. Рыночное равновесие.
6. Механизм установления равновесия. Рыночная динамика.
7. Свойства рыночного равновесия.
8. Государственное регулирование ценообразования.
9. Потребительский излишек.
10. Излишек производителей.
11. Благополучие потребителя и рыночная эффективность.
12. Налоги, дотации и общественные излишки.
13. Спекулянты и устойчивость рыночного равновесия;
14. Влияние эластичности спроса по цене на тип конкуренции.

Тема 2.3: Эластичность спроса и предложения

Цель: изучить методы расчета чувствительности и практического ее применения в экономике.

Перечень изучаемых элементов содержания:

Понятие эластичности, ее свойства и виды, способы ее определения: приростной и темповый методы, метод сравнительной статики, показатели эластичности.

Эластичность спроса по цене и ее детерминанты, Эластичность спрос по доходу, точечная эластичность, дуговая эластичность, перекрестная эластичность, абсолютно неэластичные спрос и предложение, абсолютно эластичные спрос и предложение, единичная эластичность

предложения и факторы, влияющие на эластичность предложения, фактор времени, эластичность спроса по цене и общая выручка.

Практическое применение фактора эластичного спроса и предложения в бизнесе и экономической политике. Эластичность и налогообложение. Прогнозирование оптимального объема выпуска. Экономический анализ прямых государственных мер. Оценка по показателю выручки. Графический анализ последствий изменения в ценообразовании.

Вопросы для самоподготовки:

1. Ценовая эластичность и распределение налогового бремени. Понятие эластичности, ее свойства и виды.
2. Эластичность спроса по цене и ее детерминанты. Перекрестная эластичность.
3. Эластичность спроса по цене и совокупная выручка.
4. Эластичность спроса относительно дохода.
5. Эластичность предложения.
6. Практическое применение эластичности в микроанализе.

ПРАКТИЧЕСКОЕ ЗАДАНИЕ К РАЗДЕЛУ 1.2

Форма практического задания: расчетное практическое задание

Примерные расчетно-практические задания к разделу 2:

Задача № 2.1. На рынке товара X функция спроса задана как $Q_d = 360 - 30P$, а функция предложения задана как $Q_s = 20P - 40$. Ответьте на несколько вопросов про рынок товара X. Чему равна равновесная цена?. Чему равен равновесный объем продаж? Чему равен излишек производителя (PS) в точке равновесия?

Задача № 2.2. На рынке некоторого товара функция спроса задана как $Q_d = 300 - 3P$, а функция предложения задана как $Q_s = 2P - 50$, где P – цена товара, Q_d - величина спроса на него, а Q_s - величина предложения. Рассчитайте равновесную цену, которая установится на этом рынке.

Задача № 2.3. В продолжение предыдущего вопроса. На рынке некоторого товара функция спроса задана как $Q_d = 300 - 3P$, а функция предложения задана как $Q_s = 2P - 50$, где P – цена товара, Q_d - величина спроса на него, а Q_s - величина предложения. Рассчитайте величину излишка производителя на этом рынке в ситуации .

Задача № 2.4. Когда говядина стоила 200 руб./кг. величина спроса на курятину составляла 1000 кг. в неделю. После того, как цена говядины выросла до 400 руб./кг. (при прочих равных условиях), величина спроса на курятину составила 3000 кг. в неделю. Рассчитайте величину перекрестной эластичности спроса на курятину по цене говядины по формуле ДУГОВОЙ эластичности.

РУБЕЖНЫЙ КОНТРОЛЬ К РАЗДЕЛУ 1.2: форма рубежного контроля – компьютерное тестирование.

5. Фонд оценочных средств для проведения промежуточной аттестации обучающихся по учебной дисциплине

5.1. Форма промежуточной аттестации обучающегося по учебной дисциплине.

Контрольным мероприятием промежуточной аттестации обучающихся по учебной дисциплине является **зачет**, который проводится в **устной** форме.

5.2. Перечень компетенций с указанием этапов их формирования в процессе освоения образовательной программы.

Код компетенции	Содержание компетенции	Результаты обучения	Этапы формирования компетенций в процессе освоения образовательной программы
ОК-3	Способность использовать основы экономических знаний в различных сферах деятельности	Знать: основы экономических знаний	Этап формирования знаний
		Уметь: использовать основы экономических решений в различных сферах деятельности	Этап формирования умений
		Владеть: навыками применения экономических основ на микро- и макроуровне	Этап формирования навыков и получения опыта

5.3. Описание показателей и критериев оценивания компетенций на различных этапах их формирования, описание шкал оценивания

Код компетенции	Этапы формирования компетенций	Показатель оценивания компетенции	Критерии и шкалы оценивания
ОК-3	Этап формирования знаний.	Теоретический блок вопросов. Уровень освоения программного материала, логика и грамотность изложения, умение самостоятельно обобщать и излагать материал	1) обучающийся глубоко и прочно освоил программный материал, исчерпывающе, последовательно, грамотно и логически стройно его излагает, тесно увязывает с задачами и будущей деятельностью, не затрудняется с ответом при видоизменении задания, умеет самостоятельно обобщать и излагать материал, не допуская ошибок – 9-10 баллов; 2) обучающийся твердо знает программный материал, грамотно и по существу излагает его, не допуская существенных неточностей в ответе на вопрос, может правильно применять теоретические положения - 7-8 баллов; 3) обучающийся освоил основной материал, но не

			знает отдельных деталей, допускает неточности, недостаточно правильные формулировки, нарушает последовательность в изложении программного материала - 5-6 баллов; 4) обучающийся не знает значительной части программного материала, допускает существенные ошибки -0-4 балла.
ОК-3	Этап формирования умений.	<p>Аналитическое задание (<i>задачи, ситуационные задания, кейсы, проблемные ситуации и т.д.</i>)</p> <p>Практическое применение теоретических положений применительно к профессиональным задачам, обоснование принятых решений</p>	<p>1) свободно справляется с задачами и практическими заданиями, правильно обосновывает принятые решения, задание выполнено верно, даны ясные аналитические выводы к решению задания, подкрепленные теорией - 9-10 баллов;</p> <p>2) владеет необходимыми умениями и навыками при выполнении практических заданий, задание выполнено верно, отмечается хорошее развитие аргумента, однако отмечены погрешности в ответе, скорректированные при собеседовании -7-8 баллов;</p>
ОК-3	Этап формирования навыков и получения опыта.	<p>Аналитическое задание (<i>задачи, ситуационные задания, кейсы, проблемные ситуации и т.д.</i>)</p> <p>Решение практических заданий и задач, владение навыками и умениями при выполнении практических заданий, самостоятельность, умение обобщать и излагать материал.</p>	<p>3) испытывает затруднения в выполнении практических заданий, задание выполнено с ошибками, отсутствуют логические выводы и заключения к решению 5-6 баллов;</p> <p>4) практические задания, задачи выполняет с большими затруднениями или задание не выполнено вообще, или задание выполнено не до конца, нет четких выводов и заключений по решению задания, сделаны неверные выводы по решению задания - 0-4 баллов.</p>

5.4. Типовые контрольные задания или иные материалы, необходимые для оценки знаний, умений, навыков и (или) опыта деятельности, характеризующих этапы формирования компетенций в процессе освоения образовательной программы

Примерные вопросы для проведения промежуточной аттестации обучающихся по учебной дисциплине

Теоретический блок вопросов:

1. Предмет экономической теории. Формирование основных направлений экономической теории и их эволюция.
2. Методология и основные методы экономической теории.
3. Потребности, ресурсы, выбор. Экономические интересы и потребности. Закон повышения потребностей.
4. Специфика микроэкономического анализа в экономической теории. Субъекты рыночных отношений и их взаимодействие.
5. Принцип альтернативности и производственные возможности.
6. Экономическое содержание категории собственность.
7. Теория прав собственности.
8. Правовые предпосылки рыночного хозяйства и трансакционные издержки.
9. Формы собственности и их характеристика.
10. Экономическая система: содержание, структура и критерии классификации.
11. Характеристика основных классификаций экономических систем.
12. Условия формирования и функционирования свободного рынка. «Провалы рынка».
13. Роль государства в рыночной экономике.
14. Рыночный спрос. Факторы, на него влияющие. Кривая спроса.
15. Рыночное предложение. Факторы, на него влияющие. Кривые предложения.
16. Взаимодействие спроса и предложения. Рыночное равновесие и его динамика.
17. Государственное регулирование ценообразования в условиях рыночной экономики его последствия.
18. Ценовая эластичность спроса и ее практическое назначение. Перекрестная эластичность. Эластичность спроса относительно дохода.
19. Ценовая эластичность предложения и фактор времени.
20. Излишек потребителя и производителя. Общественная выгода от рыночного равновесия.
21. Полезность и ее функция. Сущность количественного и порядкового подхода к анализу полезности.
22. Государственное регулирование экономики
23. Достоинства и недостатки рыночного регулирования.
24. Основные направления государственной политики.
25. Провалы рынка.

Аналитическое задание:

1. Петров хочет купить мебельный гарнитур. Он должен затратить на поиски дешевого и качественного варианта 7 рабочих дней, для чего намерен взять отпуск без сохранения заработка. Если он не сделает этого, то купит гарнитур на 20% дороже. В день Петров зарабатывает 1000 руб.
2. Какова должна быть цена гарнитура для того, чтобы рационально мыслящему Петрову было все равно – искать дешевый вариант или нет?

3. Самолетом из Москвы во Владивосток можно добраться за 8 ч, но с учетом сопутствующих затрат времени можно считать, что сутки для работы или отдыха теряются. Поездка в поезде займет 9 дней. Авиабилет стоит 900 р., а железнодорожный билет 500 р.
4. а) Какой способ передвижения дешевле для человека, зарабатывающего 50 р. каждый рабочий день с понедельника по пятницу.
5. б) Если 4 из 9 дней пути на поезде приходится на выходные, то сколько должен зарабатывать в будний день наш путешественник, чтобы ему было все равно с чисто экономической позиции - лететь в выходной день или ехать поездом?
6. Иванов хочет отремонтировать квартиру. Он может нанять мастеров и заплатить им 15 тыс. р., а может все сделать сам, тогда ремонт будет стоить ему только 5 тыс. р. (цена материалов). Но придется взять отпуск без сохранения заработка. В день он зарабатывает 500 р. Какое максимальное число дней может потратить на ремонт Иванов, чтобы не нести убытки.
7. На одном поле фермер может произвести 500 т картофеля или 100 т пшеницы, а на другом альтернативная стоимость выращивания 2 т пшеницы равна 5 т картофеля при максимальном производстве картофеля, равном 1000 т. Построить кривую производственных возможностей фермера.
8. Средневековый кузнец специализируется на копьях и плугах. Могут ли его альтернативные производственные возможности описываться следующими данными?

Копья, шт	36	30	24	18	12	6	0
Плуги, шт	0	2	5	9	12	15	17

9. На рынке товара X функция спроса задана как $Q_d = 360 - 30P$, а функция предложения задана как $Q_s = 20P - 40$. Ответьте на несколько вопросов про рынок товара X. Чему равна равновесная цена?. Чему равен равновесный объем продаж? Чему равен излишек производителя (PS) в точке равновесия?
10. На рынке некоторого товара функция спроса задана как $Q_d = 300 - 3P$, а функция предложения задана как $Q_s = 2P - 50$, где P – цена товара, Q_d - величина спроса на него, а Q_s - величина предложения. Рассчитайте равновесную цену, которая установится на этом рынке.
11. В продолжение предыдущего вопроса. На рынке некоторого товара функция спроса задана как $Q_d = 300 - 3P$, а функция предложения задана как $Q_s = 2P - 50$, где P – цена товара, Q_d - величина спроса на него, а Q_s - величина предложения. Рассчитайте величину излишка производителя на этом рынке в ситуации .
12. Когда говядина стоила 200 руб./кг. величина спроса на курятину составляла 1000 кг. в неделю. После того, как цена говядины выросла до 400 руб./кг. (при прочих равных условиях), величина спроса на курятину составила 3000 кг. в неделю. Рассчитайте величину перекрестной эластичности спроса на курятину по цене говядины по формуле дуговой эластичности.

5.5. Методические материалы, определяющие процедуры оценивания знаний, умений, навыков и (или) опыта деятельности, характеризующих этапы формирования компетенций

Промежуточная аттестации по учебной дисциплине проводится в соответствии с Положением о промежуточной аттестации обучающихся по основным профессиональным образовательным программам в Российском государственном социальном университете и Положение о балльно-рейтинговой системе оценки успеваемости обучающихся по основным профессиональным образовательным программам – программам среднего профессионального образования, программам бакалавриата, программам специалитета, программам магистратуры в Российском государственном социальном университете.

На промежуточную аттестацию отводится 20 рейтинговых баллов.

Ответы обучающегося на контрольном мероприятии промежуточной аттестации оцениваются педагогическим работником по 20 - балльной шкале, а итоговая оценка по учебной дисциплине выставляется по пятибалльной системе для экзамена/дифференцированного зачета и по системе зачтено/не зачтено для зачета.

Критерии выставления оценки определяются Положением о балльно-рейтинговой системе оценки успеваемости обучающихся по основным профессиональным образовательным программам – программам среднего профессионального образования, программам бакалавриата, программам специалитета, программам магистратуры в Российском государственном социальном университете.

6. Перечень основной и дополнительной учебной литературы для освоения учебной дисциплины.

6.1. Основная литература.

1. Гребенников, П. И. Экономика : учебник для вузов / П. И. Гребенников, Л. С. Тарасевич. — 5-е изд., перераб. и доп. — Москва : Издательство Юрайт, 2020. — 310 с. — (Высшее образование). — ISBN 978-5-534-08979-0. — Текст : электронный // ЭБС Юрайт [сайт]. — URL: <https://urait.ru/bcode/449619>

6.2. Дополнительная литература

1. Коршунов, В. В. Экономическая теория (для не-экономистов) : учебник для вузов / В. В. Коршунов. — 3-е изд., испр. и доп. — Москва : Издательство Юрайт, 2020. — 237 с. — (Высшее образование). — ISBN 978-5-534-11331-0. — Текст : электронный // ЭБС Юрайт [сайт]. — URL: <https://urait.ru/bcode/450012>
2. Экономика: учебник для студентов высших учебных заведений, обучающихся по неэкономическим направлениям : [16+] / Е.А. Капогузов, Г.М. Самошилова, А.Л. Карпов и др. ; под общ. ред. Е.А. Капогузова ; Омский государственный университет им. Ф. М. Достоевского. — Омск : Омский государственный университет им. Ф.М. Достоевского, 2019. — 244 с. : ил. — Режим доступа: по подписке. — URL: <https://biblioclub.ru/index.php?page=book&id=575765> . — Библиогр. в кн. — ISBN 978-5-7779-2392-9. — Текст : электронный.
3. Экономика : учебное пособие : [12+] / Е.Н. Акимова, А.Н. Абрамов, О.В. Шатаева, М.Н. Лавров. — Москва ; Берлин : Директ-Медиа, 2020. — 201 с. — Режим доступа: по подписке. — URL: <https://biblioclub.ru/index.php?page=book&id=601574> . — Библиогр. в кн. — ISBN 978-5-4499-1797-3. — Текст : электронный.

7. Перечень ресурсов информационно-коммуникационной сети «Интернет», необходимых для освоения учебной дисциплины

Название электронного ресурса	Описание электронного ресурса	Используемый для работы адрес
Университетская информационная система РОССИЯ (УИС РОССИЯ)	Университетская информационная система РОССИЯ (УИС РОССИЯ) – электронная библиотека и база для исследований и учебных курсов в области экономики, управления, социологии, лингвистики, философии, филологии, международных отношений и других гуманитарных наук. УИС РОССИЯ поддерживается на базе Научно-исследовательского	https://uisrussia.msu.ru/ 100% доступ

	вычислительного центра МГУ имени М.В. Ломоносова	
Электронная библиотека учебников	На сайте представлены учебники, лекции, доклады, монографии по естественным и гуманитарным наукам.	http://studentam.net 100% доступ
Cyberleninka	Содержит каталог научной периодики по большому количеству научных дисциплин, который содержит полную информацию о научных журналах в электронном виде, включающую их описания и все вышедшие выпуски с содержанием, темами научных статей и их полными текстами.	http://cyberleninka.ru/journal 100% доступ
Единое окно доступа к образовательным ресурсам	Информационная система предоставляет свободный доступ к каталогу образовательных интернет-ресурсов и полнотекстовой электронной учебно-методической библиотеке для общего и профессионального образования	http://window.edu.ru/library 100% доступ
Электронные библиотеки. Электронные библиотеки, словари, энциклопедии	Интернет-ресурсы образовательного и научно-образовательного назначения, оформленные в виде электронных библиотек, словарей и энциклопедий, предоставляют открытый доступ к полнотекстовым информационным ресурсам, представленным в электронном формате — учебникам и учебным пособиям, хрестоматиям и художественным произведениям, историческим источникам и научно-популярным статьям, справочным изданиям и др.	http://gigabaza.ru/doc/131454.html 100% доступ

8. Методические указания для обучающихся по освоению учебной дисциплины

Освоение обучающимся учебной дисциплины «Экономика» предполагает изучение материалов дисциплины на аудиторных занятиях и в ходе самостоятельной работы. Аудиторные занятия проходят в форме лекций, семинаров и практических занятий. Самостоятельная работа включает разнообразный комплекс видов и форм работы обучающихся.

Для успешного освоения учебной дисциплины и достижения поставленных целей необходимо внимательно ознакомиться с настоящей рабочей программы учебной дисциплины. Ее может представить преподаватель на вводной лекции или самостоятельно обучающийся использует информацию на официальном Интернет-сайте Университета.

Следует обратить внимание на список основной и дополнительной литературы, которая имеется в электронной библиотечной системе <http://biblioclub.ru>, на предлагаемые преподавателем ресурсы информационно-телекоммуникационной сети Интернет. Эта информация необходима для самостоятельной работы обучающегося.

При подготовке к аудиторным занятиям необходимо помнить особенности каждой формы его проведения.

Подготовка к учебному занятию лекционного типа заключается в следующем.

С целью обеспечения успешного обучения обучающийся должен готовиться к лекции, поскольку она является важнейшей формой организации учебного процесса, поскольку:

- знакомит с новым учебным материалом;
- разъясняет учебные элементы, трудные для понимания;
- систематизирует учебный материал;

ориентирует в учебном процессе.

С этой целью:

внимательно прочитайте материал предыдущей лекции;

ознакомьтесь с учебным материалом по учебнику и учебным пособиям с темой прочитанной лекции;

внесите дополнения к полученным ранее знаниям по теме лекции на полях лекционной тетради;

запишите возможные вопросы, которые вы зададите лектору на лекции по материалу изученной лекции;

постарайтесь уяснить место изучаемой темы в своей подготовке;

узнайте тему предстоящей лекции (по тематическому плану, по информации лектора) и запишите информацию, которой вы владеете по данному вопросу

Подготовка к занятию семинарского типа

При подготовке и работе во время проведения лабораторных работ и занятий семинарского типа следует обратить внимание на следующие моменты: на процесс предварительной подготовки, на работу во время занятия, обработку полученных результатов, исправление полученных замечаний.

Предварительная подготовка к учебному занятию семинарского типа заключается в изучении теоретического материала в отведенное для самостоятельной работы время, ознакомление с инструктивными материалами с целью осознания задач лабораторной работы/практического занятия, техники безопасности при работе с приборами, веществами.

Работа во время проведения учебного занятия семинарского типа включает несколько моментов:

консультирование студентов преподавателями и вспомогательным персоналом с целью предоставления исчерпывающей информации, необходимой для самостоятельного выполнения предложенных преподавателем задач, ознакомление с правилами техники безопасности при работе в лаборатории;

самостоятельное выполнение заданий согласно обозначенной учебной программой тематики;

Обработка, обобщение полученных результатов лабораторной работы проводится обучающимися самостоятельно или под руководством преподавателя (в зависимости от степени сложности поставленных задач). В результате оформляется индивидуальный отчет. Подготовленная к сдаче на контроль и оценку работа сдается преподавателю. Форма отчетности может быть письменная, устная или две одновременно. Главным результатом в данном случае служит получение положительной оценки по каждой лабораторной работе/практическому занятию. Это является необходимым условием при проведении рубежного контроля и допуска к зачету/дифференцированному зачету/экзамену. При получении неудовлетворительных результатов обучающийся имеет право в дополнительное время пересдать преподавателю работу до проведения промежуточной аттестации.

Самостоятельная работа.

Для более углубленного изучения темы задания для самостоятельной работы рекомендуется выполнять параллельно с изучением данной темы. При выполнении заданий по возможности используйте наглядное представление материала. Более подробная информация о самостоятельной работе представлена в разделах «Учебно-методическое обеспечение самостоятельной работы по дисциплине (модулю)», «Методические указания к самостоятельной работе по дисциплине (модулю)».

Подготовка к зачету.

К зачету необходимо готовиться целенаправленно, регулярно, систематически и с первых дней обучения по данной дисциплине. Попытки освоить учебную дисциплину в период зачетно-экзаменационной сессии, как правило, приносят не слишком удовлетворительные результаты.

При подготовке к экзамену по теоретической части выделите в вопросе главное, существенное (понятия, признаки, классификации и пр.), приведите примеры, иллюстрирующие теоретические положения.

После предложенных указаний у обучающихся должно сформироваться четкое представление об объеме и характере знаний и умений, которыми надо будет овладеть по дисциплине.

9. Информационно-технологическое обеспечение образовательного процесса по учебной дисциплине

9.1. Информационные технологии

1. Персональные компьютеры;
2. Доступ к интернет
3. Проектор.

9.2. Программное обеспечение

1. Microsoft Office (Word, Excel, Power Pont),

9.3. Информационные справочные системы

№№	Название электронного ресурса	Описание электронного ресурса	Используемый для работы адрес
1.	ЭБС «Университетская библиотека онлайн»	Электронно-библиотечная система, электронные книги и аудиокниг, учебники для ВУЗов, средних специальных учебных заведений и школы, а также научные монографии, научная периодика, в т.ч. журналы ВАК.	http://biblioclub.ru/ 100% доступ
2.	Научная электронная библиотека eLIBRARY.ru	Поиск по рефератам и полным текстам статей, опубликованных в российских и зарубежных научно-технических журналах.	http://elibrary.ru/ Доступ с любого компьютера в сети Университета
3.	ЭБС издательства «Юрайт»	Электронно-библиотечная система, коллекция электронных версий книг.	https://urait.ru/ 100% доступ
4.	ЭБС издательства "ЛАНЬ"	Электронно-библиотечная система, коллекция электронных версий книг.	http://e.lanbook.com/ 100% доступ
5.	ЭБС "Book.ru"	Электронно-библиотечная система, коллекция электронных версий книг.	http://www.book.ru 100% доступ
6.	База данных EastView	Полнотекстовая база данных периодики.	http://ebiblioteka.ru/ С любого компьютера в сети Университета
7.	База данных международного индекса научного цитирования – Scopus:	Библиографическая и реферативная информация и инструменты для отслеживания цитируемости статей, опубликованных в научных изданиях.	http://www.scopus.com/ Доступ с любого компьютера в сети Университета.
8.	Международный индекс научного	Библиографическая и реферативная информация и инструменты для	http://webofknowledge.com; Доступ с любого компьютера в сети

	цитирования Web of Science (Web of Knowledge)	отслеживания цитируемости статей, опубликованных в научных изданиях. Университета.	Университета.
9	Президентская библиотека им. Б.Н.Ельцина	Общегосударственное электронное хранилище цифровых копий важнейших документов по истории, теории и практике российской государственности, русскому языку, а также мультимедийных образовательных, научно-образовательных, культурно-просветительских и информационно-аналитических ресурсов.	https://www.prlib.ru/ Доступ в электронном читальном зале Научной библиотеки Университета.
10	Национальная электронная библиотека	Крупнейшее собрание книг, диссертаций, музыкальных нот, карт и прочих материалов.	https://rusneb.ru/ доступ к полной коллекции с компьютеров в электронном читальном зале Научной библиотеки Университета
11.	Видеотека учебных фильмов «Решение»	Коллекция учебных видеофильмов	http://eduvideo.online 100% доступ

10. Материально-техническое обеспечение образовательного процесса по учебной дисциплине

Для изучения учебной дисциплины «**Экономика**» в рамках реализации основной профессиональной образовательной программы по направлению подготовки **38.03.05- Бизнес-информатика** используются:

Учебная аудитория для занятий лекционного типа оснащена специализированной мебелью (стол для преподавателя, парты, стулья, доска для написания мелом); техническими средствами обучения (видеопроекторное оборудование, средства звуковоспроизведения, экран и имеющие выход в сеть Интернет).

Учебная аудитория для занятий семинарского типа: оснащена специализированной мебелью (стол для преподавателя, парты, стулья, доска для написания мелом); техническими средствами обучения (видеопроекторное оборудование, средства звуковоспроизведения, экран и имеющие выход в сеть Интернет).

Помещения для самостоятельной работы обучающихся: оснащены специализированной мебелью (парты, стулья) техническими средствами обучения (персональные компьютеры с доступом в сеть интернет и обеспечением доступа в электронно-информационную среду университета, программным обеспечением).

11. Образовательные технологии

При реализации учебной дисциплины «**Экономика**» применяются различные образовательные технологии, в том числе технологии электронного обучения.

Освоение учебной дисциплины «**Экономика**» предусматривает использование в учебном процессе активных и интерактивных форм проведения учебных занятий в форме проблемного обучения, разбора конкретных ситуаций в сочетании с внеаудиторной работой с целью формирования и развития **профессиональных** навыков обучающихся.

При освоении учебной дисциплины «**Экономика**» предусмотрено применением электронного обучения.

Учебные часы дисциплины «**Экономика**» предусматривают классическую контактную работу преподавателя с обучающимся в аудитории и контактную работу посредством электронной информационно-образовательной среды в синхронном и асинхронном режиме (вне

аудитории) посредством применения возможностей компьютерных технологий (электронная почта, электронный учебник, тестирование, вебинар, видеофильм, презентация, форум и др.).

По заочной форме обучения для обучающихся факультета дистанционного обучения освоение учебной дисциплины осуществляется исключительно с применением дистанционных образовательных технологий.

В рамках учебной дисциплины «**Экономика**» предусмотрены встречи с руководителями и работниками организаций, деятельность которых связана с направленностью (профилем) реализуемой основной профессиональной образовательной программы.

Лист регистрации изменений

№ п/п	Содержание изменения	Реквизиты документа об утверждении изменения	Дата введения изменения
1.	Утверждена и введена в действие решением Ученого совета на основании Федерального государственного образовательного стандарта высшего образования по направлению подготовки 38.03.05 Бизнес-информатика(уровень бакалавриата), утвержденного приказом Министерства образования и науки Российской Федерации от 11.08.2016 № 1002	Протокол заседания Ученого совета № 10 от «28» мая 2020 года	01.09.2020
2.	*	Протокол заседания Ученого совета № _____ от « _____ » _____ 20 _____ года	__ . __ . ____
3.	*	Протокол заседания Ученого совета № _____ от « _____ » _____ 20 _____ года	__ . __ . ____
4.	*	Протокол заседания Ученого совета № _____ от « _____ » _____ 20 _____ года	__ . __ . ____
5.	*	Протокол заседания Ученого совета № _____ от « _____ » _____ 20 _____ года	__ . __ . ____
8			



МИНИСТЕРСТВО НАУКИ И ВЫСШЕГО ОБРАЗОВАНИЯ
ФЕДЕРАЛЬНОЕ ГОСУДАРСТВЕННОЕ БЮДЖЕТНОЕ ОБРАЗОВАТЕЛЬНОЕ
УЧРЕЖДЕНИЕ ВЫСШЕГО ОБРАЗОВАНИЯ
**«РОССИЙСКИЙ ГОСУДАРСТВЕННЫЙ
СОЦИАЛЬНЫЙ УНИВЕРСИТЕТ»**

«УТВЕРЖДАЮ»

Декан экономического факультета

/_ Солодуха П.В./

28 мая 2020 г.

РАБОЧАЯ ПРОГРАММА УЧЕБНОЙ ДИСЦИПЛИНЫ
ИНФОРМАТИКА И ИНФОРМАЦИОННЫЕ ТЕХНОЛОГИИ

Направленность программы:
«Анализ систем управления и организации»

Направление подготовки
38.03.05 – Бизнес-информатика

Уровень бакалавриата

Квалификация выпускника
бакалавр

Очная форма обучения, заочная форма обучения

Москва, 2020 г.

Рабочая программа учебной дисциплины «Информатика и информационные технологии» разработана на основании федерального государственного образовательного стандарта высшего образования по направлению подготовки 38.03.05 "Бизнес-информатика" (уровень бакалавриата), утвержденного приказом Министерства образования и науки Российской Федерации от 11.08.2016 г. №1002 учебного плана по основной профессиональной образовательной программе высшего образования "Анализ систем управления и организации".

Рабочая программа учебной дисциплины разработана рабочей группой в составе: канд. техн. наук, доцент Симонов В.Л., ст. пр. Елисеева Д.Ю.

Руководитель основной профессиональной образовательной программы канд. экон. наук, доцент



Васютина Е.С.

(подпись)

Рабочая программа учебной дисциплины обсуждена и утверждена на Ученом совете факультета РГСУ

Протокол № 11 от 27.05.2020

Декан факультета:
канд. тех.наук, доцент



Крапивка С.В.

(подпись)

Рабочая программа учебной дисциплины рецензирована и рекомендована к утверждению:

ФГБОУ ВО «Московский политехнический университет»,
НОЦ инфокогнитивных технологий, доктор технических наук, профессор



Н.И. Гданский

(подпись)

к.т.н., доцент кафедры информационных систем, сетей и безопасности



В.Л. Симонов

(подпись)

Согласовано
Научная библиотека, директор



И.Г. Маляр

(подпись)

СОДЕРЖАНИЕ

1. Общие положения	4
1.1 Цель и задачи учебной дисциплины.....	4
1.2. Место учебной дисциплины в структуре основной профессиональной образовательной программы.	4
1.3. Планируемые результаты обучения по учебной дисциплине в рамках планируемых результатов освоения основной профессиональной образовательной программы.	4
2. Объем учебной дисциплины, включая контактную работы обучающегося с преподавателем и самостоятельную работу обучающегося.....	6
3. Содержание учебной дисциплины	7
3.1. Учебно-тематический план по очной форме обучения	7
3.1. Учебно-тематический план по заочной форме обучения.....	8
4. Учебно-методическое обеспечение самостоятельной работы обучающихся по учебной дисциплине	9
5. Фонд оценочных средств для проведения промежуточной аттестации обучающихся по учебной дисциплине	13
5.1. Форма промежуточной аттестации обучающегося по учебной дисциплине	13
5.2. Перечень компетенций с указанием этапов их формирования в процессе освоения образовательной программы	14
5.3. Описание показателей и критериев оценивания компетенций на различных этапах их формирования, описание шкал оценивания	16
5.4. Типовые контрольные задания или иные материалы, необходимые для оценки знаний, умений, навыков и (или) опыта деятельности, характеризующих этапы формирования компетенций в процессе освоения образовательной программы.....	18
5.5. Методические материалы, определяющие процедуры оценивания знаний, умений, навыков и (или) опыта деятельности, характеризующих этапы формирования компетенций	25
6. Перечень основной и дополнительной учебной литературы для освоения учебной дисциплины	25
6.1. Основная литература	25
6.2. Дополнительная литература.....	25
7. Перечень ресурсов информационно-коммуникационной сети «Интернет», необходимых для освоения учебной дисциплины	25
8. Методические указания для обучающихся по освоению учебной дисциплины	27
9. Информационно-технологическое обеспечение образовательного процесса по учебной дисциплине	29
9.1. Информационные технологии	29
9.2. Программное обеспечение	29
9.3. Информационные справочные системы	29
10. Материально-техническое обеспечение образовательного процесса по учебной дисциплине...30	
11. Образовательные технологии	30
Лист регистрации изменений	32

1. Общие положения

1.1 Цель и задачи учебной дисциплины.

Цель учебной дисциплины заключается в:

- получении студентами теоретических знаний о сущности, структуре информатики и видах современных информационных технологий с последующим применением в профессиональной деятельности,
- систематизации и углублении базовых знаний студентов по теории информации, основам алгоритмизации, вычислительной техники и информационных технологий,
- формировании практических навыков работы с информацией с использованием современных объектно-ориентированных прикладных программ.

Задачи учебной дисциплины:

- развитие аналитических, логических и абстрактных форм мышления, необходимых в сфере информатики и информационных технологий;
- усвоение студентами знаний о средствах и методах компьютерной обработки информации,
- приобретение практических навыков применения современных информационных технологий в профессиональной деятельности
- получение знаний и формирование умений и навыков решения прикладных задач на персональных компьютерах,
- овладение навыками современных образовательных и информационных технологий;
- овладение навыками применения компьютерных технологий создания и обработки текстовых документов профессионального качества,
- формирование умений и получение навыков работы с табличным процессором,
- овладение навыками создания компьютерных презентаций.

1.2. Место учебной дисциплины в структуре основной профессиональной образовательной программы.

Учебная дисциплина «Информатика и информационные технологии» реализуется в общепрофессиональном модуле Б1.Б.02.02 базовой части основной профессиональной образовательной программы "Анализ систем управления и организации" по направлению подготовки 38.03.05 "Бизнес-информатика" очной и заочной форм обучения.

Изучение учебной дисциплины «Безопасность жизнедеятельности» базируется на знаниях и умениях, полученных обучающимися ранее в ходе освоения программного материала ряда учебных дисциплин: «Математика».

Изучение учебной дисциплины «Информатика и информационные технологии» является базовой для всех курсов, использующих компьютерную технику, Бизнес-информатика, в том числе для дисциплин «Проектирование и администрирование информационных систем», основной профессиональной образовательной программы бакалавриата.

1.3. Планируемые результаты обучения по учебной дисциплине в рамках планируемых результатов освоения основной профессиональной образовательной программы.

Процесс освоения учебной дисциплины направлен на формирование у обучающихся следующих общепрофессиональных и профессиональных компетенций: ОК-7; ОПК-1; ОПК-3 в соответствии с основной профессиональной образовательной программой "Анализ систем управления и организации" по направлению подготовки 38.03.05 "Бизнес-информатика"

В результате освоения учебной дисциплины обучающийся должен демонстрировать следующие результаты:

Код компетенции	Содержание компетенции	Результаты обучения
ОК-7	способностью к самоорганизации и самообразованию	Знать: методы принятия организационно-управленческих решений, меры ответственности за принятие решений
		Уметь: решать поставленные профессиональные задачи во взаимодействии с обществом, коллективом, партнерами
		Владеть: методами организации работы по принятию решений поставленных профессиональных задач во взаимодействии с обществом, коллективом, партнерами
ОПК-1	способность решать стандартные задачи профессиональной деятельности на основе информационной и библиографической культуры с применением информационно-коммуникационных технологий и с учетом основных требований информационной безопасности	Знать: основные приемы решения стандартных задач профессиональной деятельности в формализованной постановке, с применением ИКТ и аналитических методов, современные технические, программные и организационные технологии и системы обеспечения безопасности ИС
		Уметь: применять ИКТ, аналитические методы, технологии работы в глобальной сети для решения стандартных профессиональных задач
		Владеть: методами работы с ИКТ, фундаментальными аналитическими методами решения формализованных задач
ОПК-3	способность работать с компьютером как средством управления информацией, работать с информацией из различных источников, в том числе в глобальных компьютерных сетях	Знать: современные браузеры и их настройки, язык поисковых запросов, возможности инструментальных средств по набору математических формул и оформлению таблиц
		Уметь: найти нужную информацию в Интернет, работать с электронной почтой, набирать математические формулы, строить таблицы, графики и диаграммы.
		Владеть: методами поиска информации в Internet, методами работы с электронной почтой, методами работы с графическими, текстовыми редакторами и средствами работы с электронными таблицами.

2. Объем учебной дисциплины, включая контактную работы обучающегося с преподавателем и самостоятельную работу обучающегося

Общая трудоемкость учебной дисциплины по очной форме обучения составляет 2 зачетных единиц.

Вид учебной работы	Всего часов	Семестры				
		1	2			
Контактная работа, всего	36	36				
В том числе контактная работа обучающихся с преподавателем						
Учебные занятия лекционного типа	10	10				
Учебные занятия семинарского типа	0	0				
Лабораторные занятия	10	10				
ИКР	16	16				
Самостоятельная работа обучающихся*, всего	36	36				
В том числе:						
Подготовка к лекционным и практическим занятиям, самостоятельное изучение разделов дисциплины в ЭИОС	16	16				
Выполнение практических заданий	16	16				
Рубежный текущий контроль	4	4				
Вид промежуточной аттестации, контроль (час)		зачет				
Общая трудоемкость учебной дисциплины, з.е.	2	2				

Общая трудоемкость учебной дисциплины по заочной форме обучения составляет 2 зачетных единиц.

Вид учебной работы	Всего часов	Курс				
		1				
Контактная работа, всего	16	16				
В том числе контактная работа обучающихся с преподавателем						
Учебные занятия лекционного типа	4	4				
Учебные занятия семинарского типа	0	0				
Лабораторные занятия	4	4				
ИКР	8	8				
Самостоятельная работа обучающихся*, всего	52	52				
В том числе:						
Подготовка к лекционным и практическим занятиям, самостоятельное изучение разделов дисциплины в ЭИОС	24	24				

Выполнение практических заданий	24	24				
Рубежный текущий контроль	4	4				
Вид промежуточной аттестации, контроль (час)	4	зачет				
Общая трудоемкость учебной дисциплины, з.е.	2	2				

Заочная форма обучения с ДОТ:

Вид учебной работы	Всего часов	Год обучения	
		1	
Контактная работа, всего	16	16	
В том числе контактная работа обучающихся с преподавателем:			
Учебные занятия лекционного типа	4	4	
Учебные занятия семинарского типа	4	4	
Лабораторные занятия	0	0	
ИКР	8	8	
Самостоятельная работа обучающихся, всего	56	56	
В том числе:			
Подготовка к лекционным и практическим занятиям, самостоятельное изучение разделов дисциплины в ЭИОС	26	26	
Выполнение практических заданий	26	26	
Рубежный текущий контроль	4	4	
Вид промежуточной аттестации, контроль (час)	4	зачет	
Общая трудоемкость учебной дисциплины, з.е.	2		

3. Содержание учебной дисциплины

3.1. Учебно-тематический план по очной форме обучения

Раздел, тема	Виды учебной работы, академических часов						
	Всего	Самостоятельная работа, в т.ч. промежуточная аттестация (СРС + контроль)	Контактная работа обучающихся с преподавателем				
			Всего	Лекционного типа	Семинарского типа	Лабораторные занятия	ИКР
Раздел 1. Информатика как наука и как вид практической деятельности	36	18	18	6	4	0	8
Раздел 2. Информационные технологии обработки текстовых и графических данных	36	18	18	4	6	0	8

Общий объем, часов	72	36	36	10	10	0	16
Форма промежуточной аттестации	зачет						

3.2. Учебно-тематический план по заочной форме обучения

Раздел, тема	Виды учебной работы, академических часов						
	Всего	Самостоятельная работа, в т.ч. промежуточная аттестация (СРС + контроль)	Контактная работа обучающихся с преподавателем				
			Всего	Лекционного типа	Семинарского типа	Лабораторные занятия	ИКР
Раздел 1. Информатика как наука и как вид практической деятельности	36	28	8	2	2	0	4
Раздел 2. Информационные технологии обработки текстовых и графических данных	36	28	8	2	2	0	4
Общий объем, часов	72	56	16	4	4	0	8
Форма промежуточной аттестации	зачет						

3.3. Учебно-тематический план по заочной форме обучения с ДОТ

Раздел, тема	Виды учебной работы, академических часов						
	Всего	Самостоятельная работа, в т.ч. промежуточная аттестация (СРС + контроль)	Контактная работа обучающихся с преподавателем				
			Всего	Лекционного типа	Семинарского типа	Лабораторные занятия	ИКР
Раздел 1. Информатика как наука и как вид практической деятельности	36	28	8	2	2	0	4
Раздел 2. Информационные технологии обработки текстовых и графических данных	36	28	8	2	2	0	4
Общий объем, часов	72	56	16	4	4	0	8
Форма промежуточной аттестации	зачет						

4. Учебно-методическое обеспечение самостоятельной работы обучающихся по учебной дисциплине

Виды самостоятельной работы обучающихся по дисциплине по очной форме

Раздел, тема	Всего СРС + контроль	Виды самостоятельной работы обучающихся, в т.ч. контроль						
		Академическая активность, час	Форма академической активности	Выполнение практ. заданий, час	Форма практического задания	Рубежный текущий контроль, час	Форма рубежного текущего контроля	Контроль (промежут. аттестация), час
Раздел 1	18	8	Подготовка к лекционным и практическим занятиям, самостоятельное изучение раздела в ЭИОС	8	лабораторная работа	2	Компьютерное тестирование	0
Раздел 2	18	8	Подготовка к лекционным и практическим занятиям, самостоятельное изучение раздела в ЭИОС	8	лабораторная работа	2	Компьютерное тестирование	0
Общий объем, часов	36	16		16		4		0
Форма промежуточной аттестации	зачет							

Виды самостоятельной работы обучающихся по дисциплине по заочной форме

Раздел, тема	Всего СРС + контроль	Виды самостоятельной работы обучающихся, в т.ч. контроль						
		Академическая активность, час	Форма академической активности	Выполнение практ. заданий, час	Форма практического задания	Рубежный текущий контроль, час	Форма рубежного текущего контроля	Контроль (промежут. аттестация), час
Раздел 1	28	12	Подготовка к лекционным и практическим занятиям, самостоятельное изучение раздела в ЭИОС	12	лабораторная работа	2	Компьютерное тестирование или иная форма рубежного контроля по усмотрению преподавателя	2

Раздел 2	28	12	Подготовка к лекционным и практическим занятиям, самостоятельное изучение раздела в ЭИОС	12	лабораторная работа	2	Компьютерное тестирование или иная форма рубежного контроля по усмотрению преподавателя	2
Общий объем, часов	56	24		24		4		4
Форма промежуточной аттестации	зачет							

Виды самостоятельной работы обучающихся по дисциплине по заочной форме с ДОТ

Раздел, тема	Всего СРС + контроль	Виды самостоятельной работы обучающихся, в т.ч. контроль						
		Академическая активность, час	Форма академической активности	Выполнение практ. заданий, час	Форма практического задания	Рубежный текущий контроль, час	Форма рубежного текущего контроля	Контроль (промежут. аттестация), час
Раздел 1	28	13	Подготовка к лекционным и практическим занятиям, самостоятельное изучение раздела в ЭИОС	13	лабораторная работа	2	Компьютерное тестирование или иная форма рубежного контроля по усмотрению преподавателя	0
Раздел 2	28	13	Подготовка к лекционным и практическим занятиям, самостоятельное изучение раздела в ЭИОС	13	лабораторная работа	2	Компьютерное тестирование или иная форма рубежного контроля по усмотрению преподавателя	0
Общий объем, часов	56	26		26		4		0
Форма промежуточной аттестации	зачет							

4.2. Методические указания к самостоятельной работе по дисциплине (модулю»)

МОДУЛЬ 1

Раздел 1. Информатика как наука и как вид практической деятельности

Цель: заключается в формировании теоретических знаний и практических профессиональных умений. Совершенствуются способности к анализу, логическому осмыслению, постановке цели и выбору путей ее достижения. Изучение процессов информатизации общества, единство информатики как науки и технологии, структура современной информатики, освоение научных, социальных, правовых и этических аспектов информатики

Перечень изучаемых элементов содержания

Понятие информации; информационные процессы; информатизация общества; информационный потенциал общества; теоретические основы управления знаниями; виды информации и ее свойства; способы представления информации; цифровое представление информации; двоичное представление информации в компьютере; характеристики базовых информационных процессов: сбора, хранения, обработки и передачи информации.

Вопросы для самоподготовки:

1. Классификация программного обеспечения.
2. Назначение и состав системного программного обеспечения.
3. Назначение, классификация и состав операционных систем.
4. Особенности функционирования ОС MS Windows.
5. Особенности технологии работы в среде ОС MS Windows.
6. Основные единицы хранения данных во внешней памяти ЭВМ.
7. Понятие файла и папки.
8. Виды и свойства файлов.
9. Назначение файловой системы.
10. Структура файловой системы.
11. Способы ввода текстовых символов в документ.
12. Документ и его состав.

Раздел 2. Информационные технологии обработки текстовых и графических данных

Цель: заключается в формировании теоретических знаний и практических профессиональных умений. Совершенствуются способности к анализу, логическому осмыслению, постановке цели и выбору путей ее достижения. Понимание, каким образом данные представлены в компьютере, как они кодируются, хранятся, обрабатываются и извлекаются. Изучение методов автоматизации работы с типовыми документами. (ОПК-1,

Перечень изучаемых элементов содержания

Форма представления данных в компьютере. Форматы текстовых файлов. Способы кодирования текстовой информации. Правила набора текста и форматирования документа с учетом дальнейшего использования. Технология OLE. Понятия «связывание» и «внедрение» объектов. Назначение режима «Главный документ». Использование шаблонов для работы с типовыми документами.

Вопросы для самоподготовки:

1. Технология OLE. Понятия «связывание» и «внедрение» объектов.
2. Способы управления свойствами символов текста.
3. Способы управления свойствами абзацев.
4. Способы управления свойствами страницы.
5. Понятие раздела документа, его свойства.
6. Колонтитулы и способы их создания.
7. Списки и их виды.
8. Понятие «Стиль» и возможности этой функции текстового процессора.
9. Сноски, назначение и виды.
10. Назначение закладок.
11. Назначение и способы создания примечаний.
12. Способы ввода информации об авторе примечаний при их создании.
13. Назначение и способы создания перекрестных ссылок.
14. Таблицы и способы их создания в среде ТП MS Word.
15. Понятие «поля» и способы их использования для выполнения вычислений в документе.
16. Назначение, виды и способы создания диаграмм в документе.
17. Способы создания формул в тексте документа.

18. Виды графических объектов, создаваемых средствами ТП MS Word и способы управления их свойствами.
19. Понятие «стиля», Способы создания и изменения стиля.
20. Технология OLE. Понятия «связывание» и «внедрение» объектов.
21. Создание связанных и внедренных объектов в текстовом документе.
22. Списки и способы их создания и форматирования.
23. Понятие «полей» (инструкций) и правила их формирования.
24. Назначение режима «Главный документ».
25. Правила набора текста с учетом дальнейшего использования при подготовке публикаций.

Раздел 3. Технические и программные средства реализации информационных процессов

Цель: заключается в формировании теоретических знаний и практических профессиональных умений. Совершенствуются способности к анализу, логическому осмыслению, постановке цели и выбору путей ее достижения. Изучение компьютера как функционального и физического устройства, периферийные устройства. Уяснение классификации и назначения программного обеспечения.

Перечень изучаемых элементов содержания

Обобщенная функциональная схема персонального компьютера. Устройства ввода и вывода. Системная плата. Устройства памяти компьютера. Оперативная и долговременная память. Центральный процессор. Периферийные устройства. Сканеры, принтеры, плоттеры. Системное программное обеспечение. Прикладное программное обеспечение. Перспективы развития программного обеспечения.

Вопросы для самоподготовки:

1. Понятие «шаблона», Способы создания и изменения шаблона документа.
2. Связывание с шаблоном элемент автотекста. Связывание с шаблоном стиля оформления.
3. Создание документа на базе пользовательского шаблона.
4. Серийные документы, их назначение и способы создания.
5. Способы создания, сохранения и использования основы документа с полями слияния.
6. Способы создания, сохранения и использования источника переменных данных.
7. Способы запуска процесса слияния.
8. Правила набора текста с учетом дальнейшего использования при подготовке публикаций.
9. Типы и разновидности шрифтов. Подбор шрифтов для документов различного назначения.

Раздел 4. Компьютерные сети и защита информации

Цель: заключается в формировании основ построения компьютерных сетей. Локальные и глобальные сети. Глобальная компьютерная сеть Интернет. Основы информационных технологий защиты и резервирования информации.

Перечень изучаемых элементов содержания

Технические, технологические и организационные основы построения глобальной сети Интернет. Адресация в Интернет; основные службы Интернет. Информация как объект защиты. Понятие безопасности информационных систем. Основные методы и средства противодействия угрозам безопасности информационных систем. Назначение, классификация и состав информационных технологий защиты информации. Законодательство в сфере информационных технологий. Компьютерные вирусы. Методы

защиты от вирусов, методы профилактики. Антивирусное программное обеспечение. Резервирование и архивация данных. Программы резервного копирования, программы-архиваторы.

Вопросы для самоподготовки:

1. Изучение интерфейса браузера Internet Explorer;
2. Поиск информации в Интернете и ее сохранение.
3. Создание почтового ящика на сервере.
4. Обмен сообщениями с помощью электронной почты.
5. Изучить Федеральный закон от 27 июля 2006 года N 149-ФЗ "ОБ ИНФОРМАЦИИ, ИНФОРМАЦИОННЫХ ТЕХНОЛОГИЯХ И О ЗАЩИТЕ ИНФОРМАЦИИ"

МОДУЛЬ 1

Разделы 1-2

Лабораторная работа №1. Программные средства реализации информационных процессов. Работа в среде ОС MS WINDOWS. Технологии создания и преобразования текстовых данных.

Лабораторная работа №2. Технологии создания и преобразования текстовых данных. Работа с дополнительными объектами, таблицами и графическими объектами документа.

Лабораторная работа №3. Технологии автоматизации обработки документов в текстовых процессорах. Возможности текстового процессора по созданию и обработке больших документов сложной структуры. Работа в режиме главного документа.

МОДУЛЬ 1

Разделы 3-4

Примерный перечень тем лабораторных работ

Лабораторная работа №4. Технологии автоматизации обработки документов в текстовых процессорах. Автоматизация работы с типовыми документами

Лабораторная работа №5. Глобальная компьютерная сеть Интернет. Использование служб Интернета для решения практических задач

Лабораторная работа №6. Изучение ФЗ от 27 июля 2006 года N 149-ФЗ "ОБ ИНФОРМАЦИИ, ИНФОРМАЦИОННЫХ ТЕХНОЛОГИЯХ И О ЗАЩИТЕ ИНФОРМАЦИИ"

РУБЕЖНЫЙ КОНТРОЛЬ К РАЗДЕЛАМ: форма рубежного контроля – отчет к лабораторным работам

5. Фонд оценочных средств для проведения промежуточной аттестации обучающихся по учебной дисциплине

5.1. Форма промежуточной аттестации обучающегося по учебной дисциплине

Контрольными мероприятиями промежуточной аттестации обучающихся по учебной дисциплине являются зачет, которые проводятся в устной форме.

5.2. Перечень компетенций с указанием этапов их формирования в процессе освоения образовательной программы

Код компетенции	Содержание компетенции	Результаты обучения	Этапы формирования компетенций в процессе освоения образовательной программы
ОК-7	способностью к самоорганизации и самообразованию	Знать: методы принятия организационно-управленческих решений, меры ответственности за принятие решений	Этап формирования знаний
		Уметь: решать поставленные профессиональные задачи во взаимодействии с обществом, коллективом, партнерами	Этап формирования умений
		Владеть: методами организации работы по принятию решений поставленных профессиональных задач во взаимодействии с обществом, коллективом, партнерами	Этап формирования навыков и получения опыта
ОПК-1	способность решать стандартные задачи профессиональной деятельности на основе информационной и библиографической культуры с применением информационно-коммуникационных технологий и с учетом основных требований информационной безопасности	Знать: основные приемы решения стандартных задач профессиональной деятельности в формализованной постановке, с применением ИКТ и аналитических методов, современные технические, программные и	Этап формирования знаний

		<p>организационные технологии и системы обеспечения безопасности ИС</p>	
		<p>Уметь: применять ИКТ, аналитические методы, технологии работы в глобальной сети для решения стандартных профессиональных задач</p>	<p>Этап формирования умений</p>
		<p>Владеть: методами работы с ИКТ, фундаментальными аналитическими методами решения формализованных задач</p>	<p>Этап формирования навыков и получения опыта</p>
ОПК-3	<p>способность работать с компьютером как средством управления информацией, работать с информацией из различных источников, в том числе в глобальных компьютерных сетях</p>	<p>Знать: современные браузеры и их настройки, язык поисковых запросов, возможности инструментальных средств по набору математических формул и оформлению таблиц</p>	<p>Этап формирования знаний</p>
		<p>Уметь: найти нужную информацию в Интернет, работать с электронной почтой, набирать математические формулы, строить таблицы, графики и диаграммы.</p>	<p>Этап формирования умений</p>
		<p>Владеть: методами поиска информации в Internet, методами работы с электронной почтой, методами работы с графическими, текстовыми редакторами и средствами работы с электронными таблицами.</p>	<p>Этап формирования навыков и получения опыта</p>

5.3. Описание показателей и критериев оценивания компетенций на различных этапах их формирования, описание шкал оценивания

Код компетенции	Этапы формирования компетенций	Показатель оценивания компетенции	Критерии и шкалы оценивания
ОК-7; ОПК-1; ОПК-3	Этап формирования знаний.	<p>Теоретический блок вопросов.</p> <p>Уровень освоения программного материала, логика и грамотность изложения, умение самостоятельно обобщать и излагать материал</p>	<p>1) обучающийся глубоко и прочно освоил программный материал, исчерпывающе, последовательно, грамотно и логически стройно его излагает, тесно увязывает с задачами и будущей деятельностью, не затрудняется с ответом при видоизменении задания, умеет самостоятельно обобщать и излагать материал, не допуская ошибок – 9-10 баллов;</p> <p>2) обучающийся твердо знает программный материал, грамотно и по существу излагает его, не допуская существенных неточностей в ответе на вопрос, может правильно применять теоретические положения -7-8 баллов;</p> <p>3) обучающийся освоил основной материал, но не знает отдельных деталей, допускает неточности, недостаточно правильные формулировки, нарушает последовательность в изложении программного материала - 5-6 баллов;</p> <p>4) обучающийся не знает значительной части программного материала, допускает существенные ошибки -0-4 балла.</p>

<p>ОК-7; ОПК-1; ОПК-3</p>	<p>Этап формирования умений.</p>	<p>Аналитическое задание (<i>задачи, ситуационные задания, кейсы, проблемные ситуации и т.д.</i>)</p> <p>Практическое применение теоретических положений применительно к профессиональным задачам, обоснование принятых решений</p>	<p>1) свободно справляется с задачами и практическими заданиями, правильно обосновывает принятые решения, задание выполнено верно, даны ясные аналитические выводы к решению задания, подкрепленные теорией - 9-10 баллов; 2) владеет необходимыми умениями и навыками при выполнении практических заданий, задание выполнено верно, отмечается хорошее развитие аргумента, однако отмечены погрешности в ответе, скорректированные при собеседовании -7-8 баллов; 3) испытывает затруднения в выполнении практических заданий, задание выполнено с ошибками, отсутствуют логические выводы и заключения к решению 5-6 баллов; 4) практические задания, задачи выполняет с большими затруднениями или задание не выполнено вообще, или задание выполнено не до конца, нет четких выводов и заключений по решению задания, сделаны неверные выводы по решению задания - 0-4 баллов.</p>
<p>ОК-7; ОПК-1; ОПК-3</p>	<p>Этап формирования навыков и получения опыта.</p>	<p>Аналитическое задание (<i>задачи, ситуационные задания, кейсы, проблемные ситуации и т.д.</i>)</p> <p>Решение практических заданий и задач, владение навыками и умениями при выполнении практических заданий, самостоятельность, умение обобщать и излагать материал.</p>	<p>1) свободно справляется с задачами и практическими заданиями, правильно обосновывает принятые решения, задание выполнено верно, даны ясные аналитические выводы к решению задания, подкрепленные теорией - 9-10 баллов; 2) владеет необходимыми умениями и навыками при выполнении практических заданий, задание выполнено верно, отмечается хорошее развитие аргумента, однако отмечены погрешности в ответе, скорректированные при собеседовании -7-8 баллов; 3) испытывает затруднения в выполнении практических заданий, задание выполнено с ошибками, отсутствуют логические выводы и заключения к решению 5-6 баллов; 4) практические задания, задачи выполняет с большими затруднениями или задание не выполнено вообще, или задание выполнено не до конца, нет четких выводов и заключений по решению задания, сделаны неверные выводы по решению задания - 0-4 баллов.</p>

5.4. Типовые контрольные задания или иные материалы, необходимые для оценки знаний, умений, навыков и (или) опыта деятельности, характеризующих этапы формирования компетенций в процессе освоения образовательной программы

Примерные вопросы для проведения промежуточной аттестации обучающихся по учебной дисциплине

Теоретический блок вопросов:

1 семестр – зачёт

1. Определить понятие «Файловая система».
2. Раскрыть понятия «файл» и «папка».
3. Указать общие свойства и различия объектов «файл» и «папка».
4. Назвать свойства файлов.
5. Дать характеристику структуры файловой системы ОС MS Windows.
6. Охарактеризовать виды и особенности меню ОС MS Windows.
7. Охарактеризовать виды и особенности окон ОС MS Windows.
8. Назвать основные элементы интерфейса ОС MS Windows.
9. Назначение и возможности текстового процессора MS Word.
10. Виды символов, используемых при создании документа, и способы их ввода.
11. Основные средства автоматизации процесса ввода и редактирования текста.
12. Описать порядок использования справочной системы MS WORD.
13. Режимы просмотра документа и способы их изменения.
14. Способы ввода в текст символов, отсутствующих на клавиатуре.
15. Назначение и порядок использования «Автозамены».
16. Различные выделения фрагментов документа, способы копирования и перемещения фрагментов текста.
17. Порядок проверки правописания, возможности использования словарей.
18. Методы поиска и замены фрагментов текста.
19. Свойства документа, поиска файла по его свойствам.
20. Описать действия для изменения параметров страницы.
21. В каких единицах измеряется размер символов?
22. Способы настройки параметров абзаца.
23. Технологию оформления многоколонного текста.
24. Способы настройки параметров страница.
25. Свойства и назначение раздела документа.
26. Описать возможные виды колонтитулов в одном документе и способы их создания.
27. Способы ввода номеров страниц в документ и возможности по изменению их форматов.
28. Дать определение понятию «Список» и описать виды списков.
29. Способы изменения внешнего вида маркеров в маркированных списках. Способы изменения нумерации в многоуровневых списках.
30. Дать определение понятию «Стиль» и охарактеризовать возможности использования стилей при оформлении текстового документа.
31. Описать способы создания и/или изменения стиля.
32. Дать определение понятиям «Заголовок» и «Структура документа»
33. Способ создания оглавлений и внесения изменений в них.
34. Способ создания предметного указателя и внесения изменений в него.
35. Дать определение сноски.
36. Виды сносок и способы их создания.
37. Особенности автоматической и пользовательской нумерации сносок.
38. Назначение закладок и способы их создания.
39. Охарактеризовать назначение и способы создания примечаний.
40. Способы ввода информации об авторе примечаний при их создании.

41. Описать назначение и способы создания перекрестных ссылок.
42. Дать определение гиперссылки и описать технологию её создания.
43. Описать способы создания таблицы.
44. Дать характеристику способов изменения структуры таблицы: добавления и удаления столбцов и строк, объединения и разделения ячеек.
45. Способы изменения свойств таблицы: высоты строк, ширины столбцов.
46. Последовательность действий по созданию диаграмм на основании табличных данных.
47. Охарактеризовать способы включения формул в текст документа.
48. Возможности по форматированию графических объектов разных типов в тексте документа.
49. Какие типы стилей используются в Word? Как создать стиль и применить его в оформлении документа?
50. Каковы преимущества использования стилей при оформлении документа?
51. В чем преимущества и недостатки автоматической нумерации сносок?
52. Как задать информацию о рецензенте при создании примечания?
53. Каково назначение и приемы создания перекрестных ссылок? Как обновить значение перекрестной ссылки при изменении объекта, для которого создана ссылка?
54. Каков порядок создания оглавления в документе, состоящем из одного файла?
55. Как вывести на экран Полосу стилей? В каких режимах просмотра это можно сделать?
56. Как просмотреть на экране заголовки, имеющиеся в документе?
57. Как пометить элементы предметного указателя? Как сформировать предметный указатель?
58. Как автоматически пронумеровать иллюстрации (рисунки, таблицы) и создать их перечень?
59. В чем преимущества работы в режиме главного документа? Как создать главный документ?
60. Как создать разные колонтитулы для отдельных вложенных документов в режиме Главный документ?
61. Как вставить перекрестную ссылку из одного вложенного документа на другой вложенный документ?
62. Как создать сквозную нумерацию заголовков по всем вложенным документам главного документа?
63. Как создать общее оглавление для всех вложенных документов? Как создать общий список иллюстраций, предметный указатель?
64. Что такое «поля Word»? Как просмотреть на экране коды полей?
65. Какой шаблон используется по умолчанию для создания документов?
66. Какие действия нужно выполнить для создания нового шаблона?
67. Как связать с шаблоном элемент автотекста? Как связать с шаблоном стиль оформления?
68. Как создать документ на базе пользовательского шаблона?
69. Как происходит процесс создания серийных писем?
70. Как преобразовать существующий документ в основной текст серийного письма?
71. Что такое «источник данных»? Как создать источник данных? Каков тип файла источника данных?
72. Как внести изменения в какую-либо запись источника данных?
73. Что такое поле слияния?
74. Что нужно сделать, чтобы информация, вставляемая в основной текст при слиянии, была определенным образом отформатирована?
75. Как можно изменять основной текст письма в зависимости от значений данных

источника?

76. Как внести изменения в основной текст письма?
77. Какие существуют способы запуска процесса слияния?
78. Назовите основные типы шрифтов (с точки зрения начертания). Приведите примеры.
79. Каковы правила использования шрифтов в печатном документе?
80. Каковы правила сочетания шрифтов?
81. Перечислите основные правила набора текста. Поясните их смысл.
82. Охарактеризовать основные элементы опорной сети Интернет.
83. Описать порядок обработки информации по протоколам TCP/IP
84. Охарактеризовать основные способы адресации в Интернете
85. Дать краткую характеристику основных служб Интернета
86. Описать основные способы поиска информации в Интернете
87. Правовое обеспечение информатизации. Защита информации. Защита авторских прав разработчиков программного обеспечения

Типовые практические задания для зачета

1. Создать папку. Скопировать в нее файл текстового документа. Текст, содержащийся в одном из фрагментов преобразовать в двухколонный. Ввести заголовки: общий заголовок всего текста и отдельных его фрагментов. Разбить текст на страницы так, чтобы на каждой странице оказался один озаглавленный фрагмент. В конце документа сформировать оглавление. Результаты сохранить.
2. Создать папку. Скопировать в нее файл текстового документа. Ознакомиться с текстом. Присвоить названия таблицам. Создать фрагмент «4.Дополнение», в который включить список таблиц и формулу с использованием Microsoft Equation. На отдельной странице создать фрагмент «5.Приложение», в который перенести текст, содержащийся в одном из фрагментов документа. Результаты сохранить.
3. Создать папку. Скопировать в нее файл текстового документа. Создать титульный лист, предшествующий тексту файла. На нем разместить общий заголовок документа, созданный в Word Art: «**Возможности текстового процессора MS WORD**» и подзаголовок «Работа студента 1-го курса *фамилия*». Оформить текст одного из фрагментов как трехколонный. Оформить начало другого фрагмента буквицей. Создать закладки в начале нескольких фрагментов. Создать указатель, для специальных терминов, содержащихся в тексте. Результаты сохранить
4. Создать папку. Скопировать в нее файл текстового документа. Создать новый стиль *style1*, в котором увеличены размер шрифта и расстояние между абзацами, выравнивание текста осуществляется по правой границе. Применить полученный стиль к двум первым абзацам. Создать сноски, поясняющие специальные термины, содержащиеся в тексте. Несколько абзацев оформить как нумерованный список. Создать колонтитулы: верхний - на четных страницах с названием файла, на нечетных – с указанием текущей даты, нижний колонтитул – номер страницы. Результаты сохранить
5. Создать папку. Создать новый документ. Скопировать в него таблицу из файла текстового документа. В таблице выполнить вычисления. По данным таблицы построить а) гистограмму, позволяющие сравнить размер и динамику изменения величины табличных данных и б) круговую диаграмму, отражающую долю каждого элемента данных в их общем объеме. Результаты сохранить.
6. Создать папку. Создать письмо с информацией о сроках и месте проведения дня открытых дверей факультета для рассылки руководителям трех школ района. Воспользоваться механизмом слияния для включения в текст письма реквизитов: Номера школы в адресной части письма, обращения, имени и отчества адресата – в его основной части.

- Для оформления письма использовать графические средства ТП MS WORD. Бланк письма, источник данных и документ слияния сохранить в созданной папке.
7. Создать папку. Скопировать в нее файл текстового документа. Найти в тексте фрагмент для использования инструмента *Нумерованный список*. Применить его к этому фрагменту. Заключить этот фрагмент текста в рамку, ввести заливку. Включить в текст документа два любых рисунка. При оформлении рисунков использовать различные способы обтекания и их размещения по отношению к тексту. Результаты сохранить.
 8. Создать папку. Скопировать в нее файл, содержащий образец стандартного документа в графическом формате. По данному образцу создать шаблон. На базе шаблона новый документ, заполненный данными. Сохранить его в созданной папке.

2 семестр - экзамен

1. Информатика – предмет и задачи. Информационный потенциал общества.
2. История развития вычислительной техники. Поколения ЭВМ.
3. Информация и ее свойства. Данные. Операции с данными. Единицы измерения информации в ЭВМ.
4. Системы счисления. Правила перевода целых и дробных чисел из одной системы счисления в другую. Привести примеры.
5. Представление данных в ЭВМ.
6. Представление команд в ЭВМ. Кодирование информации в ЭВМ.
7. Файловая система. Диски. Форматирование диска. Понятия цилиндр, дорожка, сектор, кластер.
8. Файловая система. Структура системной области диска.
9. Файловая структура. Понятия файл, каталог, папка. Правила именования файлов и папок. Привести примеры.
10. Аппаратные средства. Структурная схема ЭВМ. Виды памяти.
11. Классификация программного обеспечения ЭВМ.
12. Классификация операционных систем, основные функциональные возможности.
13. Классификация программ обработки текста, их назначение, функциональные возможности.
14. Типы документов, создаваемых в текстовом процессоре Word. Режимы отображения документа. Возможность сохранения файлов разных форматов.
15. Компьютерная обработка табличной информации. Основные понятия. Типы данных. Числовые форматы. Оформление таблиц в Excel. Проиллюстрировать на примерах.
16. Компьютерные технологии обработки табличной информации. Назначение табличных процессоров. Функциональные возможности табличного процессора Excel. Проиллюстрировать на примере.
17. Компьютерная обработка табличной информации. Выполнение расчетов в Excel. Формулы. Функции. Типы адресации. Привести примеры практического использования.
18. Компьютерная обработка табличной информации. Способы ввода и редактирования данных в электронных таблицах EXCEL. Проиллюстрировать на примерах.
19. Компьютерная обработка табличной информации. Выполнение расчетов в системе EXCEL. Использование формул и стандартных функций. Привести примеры практического использования.
20. Анализ данных в Excel. Использование сводных таблиц для анализа данных. Привести примеры практического использования.

21. Компьютерная обработка табличной информации. Графическое представление результатов обработки. Построение и коррекция диаграмм. Использование диаграмм для анализа данных в Excel.
22. Функциональные возможности Excel, используемые при работе со списками. Сортировка, фильтрация данных. Подведение итогов. Практическое назначение.
23. Правовое обеспечение информатизации. Защита информации. Защита авторских прав разработчиков программного обеспечения.
24. Защита компьютерной информации. Аппаратные и программные средства защиты. Привести примеры программных средств.
25. Защита компьютерной информации. Типы компьютерных вирусов. Средства борьбы с вирусами. Привести примеры использования антивирусных программ.
26. Использование глобальных компьютерных сетей в режиме электронной почты. Адресация абонентов сети. Функции администратора и агента почтовой системы.
27. Использование глобальных компьютерных сетей в режиме информационного поиска.
28. Правовые справочные системы. Функциональные возможности компьютерных систем ведения банков правовых документов. Методы доступа к документам, используемые в системе.
29. Базы данных. Классификация баз данных.
30. Сетевые технологии. Локальные сети.
31. Глобальные сети. Интернет.
32. Глобальная компьютерная сеть Internet. Структура построения Internet. Система адресации в Internet. Основные сервисные возможности сети Internet.
33. Описать назначение и размещение элементов окна программы (область структуры, область слайдов, область задач, область заметок);
34. Охарактеризовать особенности работы программы в различных режимах (режимы обычный, сортировщик слайдов, показ слайдов, страницы заметок);
35. Указать объекты, выводимые на печать при печати: слайдов, выданных, заметок или структуры;
36. Описать последовательность операций при создании презентации из шаблона;
37. Описать последовательность операций при создании презентации из мастера автосодержания;
38. Описать последовательность действий при анимации объектов слайда.
39. Описать порядок использования справочной системы MS Excel.
40. Охарактеризовать основные элементы окна MS Excel.
41. Назвать способы изменения состава элементов окна.
42. Охарактеризовать способы ввода и редактирования данных.
43. Назвать типы данных, используемых в электронной таблице.
44. Описать возможные способы ввода данных в таблицу: чисел, текста, даты или времени суток; чисел с фиксированным количеством десятичных разрядов или конечных нулей, одного и того же значения в несколько ячеек одновременно, одного и того же значения на нескольких листах, автоматического заполнения повторяющихся записей в столбце
45. Дать определение понятию «формула».
46. Описать способы выделения смежных и несмежных фрагментов таблицы?
47. Описать возможности функции «Автозаполнение».
48. Описать возможности поиска данных в таблице.
49. Описать способы заполнения диапазона ячеек последовательностью данных.
50. Перечислить способы копирования данных и формул.
51. Описать способы вставки и удаления столбцов/строки в таблице.
52. Описать способы изменения ширины столбцов/высоты строк.
53. Пояснить действие функции Автоподбор ширины/Автоподбор высоты.

54. Пояснить действие функции Автоподбор ширины/Автоподбор высоты.
55. Указать свойства объекта «Ячейка» и способы управления ими.
56. Указать способы выравнивания текстовых данных.
57. Описать способы отображения текста большой длины в одной/в нескольких ячейках.
58. Описать возможности изменения отображения чисел с помощью форматирования.
59. Для чего предназначены форматы категории Финансовый?
60. Описать особенности использования формата Дата и Время.
61. Описать способы создания условного форматирования.
62. Охарактеризовать состав формулы.
63. Дать определение ссылке.
64. Охарактеризовать свойства и способы записи относительных и абсолютных ссылок.
65. Дать определение понятию «формула».
66. Дать определение понятию «ссылка».
67. Описать разницу между абсолютными и относительными ссылками.
68. Описать способы ввода относительных, абсолютных и смешанных ссылок.
69. Перечислить категории функций, используемых в Excel.
70. Перечислить категории функций, используемых в Excel.
71. Описать синтаксис и правила использования математических функций *СУММ*, *СУММПРОИЗВЕД*, *СУММЕСЛИ*.
72. Описать синтаксис и правила использования статистических функций *МАКС*, *МИН*, *СРЗНАЧ*, *СЧЁТЕСЛИ*.
73. Описать синтаксис и правила использования логических функций *И*, *ИЛИ*, *ЕСЛИ*.
74. Назвать и охарактеризовать основные типы диаграмм.
75. Назвать основные элементы диаграмм.
76. Описать процесс создания диаграмм.
77. Дать определение понятиям «ряд данных» и категория данных.
78. В каких случаях следует использовать вспомогательную ось?
79. Описать технологию вращения круговой и кольцевой диаграммы.
80. Описать порядок создания смешанных диаграмм.
81. Описать свойства текстовых элементов диаграммы и возможности их изменения.
82. Как производится форматирование фоновых областей?
83. Указать способы включения в диаграмму и исключения из нее данных.
84. Как создать и применить пользовательский тип диаграммы?
85. Определить понятие «списка» в Excel и назвать требования к его оформлению и размещению на листе рабочей книги.
86. Дать определение понятиям «поле» и «запись» в списке.
87. Описать способ создания Формы данных и возможности ее использования для редактирования и поиска записей.
88. Описать технологию сортировки записей в списках.
89. Пояснить понятия одноуровневой и многоуровневой сортировки. Привести примеры.
90. Описать технологию создания «промежуточных итогов».
91. Описать технологию отбора записей с помощью Автофильтра.
92. Описать технологию отбора записей с помощью Расширенного фильтра.
93. Представить последовательность операций при консолидации данных а) по расположению, б) по категориям.
94. Описать технологию создания и использования сводных таблиц для анализа данных.
95. Как изменить структуру сводной таблицы?
96. Для каких задач применим метод **Подбор параметра**?
97. Как действует метод **Подбор параметра**?
98. Каковы особенности задач, решаемых с помощью метода **Поиск решения**?
99. Как задать ограничения задачи для поиска решения?

100. Как создать элементы управления на рабочем листе и задать их свойства?
101. Перечислить функций из категории финансовых функций, используемых в Excel.
102. Описать синтаксис и правила использования финансовых функций *БС, КЛЕР, ПЛТ, ПС, СТАВКА*.
103. Какие аргументы имеются у финансовых функций?
104. Что такое формула массива?
105. Описать порядок работы и правила использования таблиц подстановки при анализе результатов финансовых расчетов.
106. Описать назначение и приемы создания элементов управления на рабочем листе.

Типовые практические задания для экзамена

1. Скопировать файл, содержащий данные о сотрудниках организации, в личную папку. Вычислить размер налога на доходы физических лиц (13%) и сумму "К выдаче" для всех сотрудников. Используя логические функции, сформировать столбец, содержащий пометку о выделении надбавки тем сотрудникам, чей оклад меньше среднего на 100р. На отдельном рабочем листе сформировать таблицу со списком этих сотрудников. Результаты работы сохранить.
2. Скопировать файл, содержащий данные о сотрудниках организации, в личную папку. Построить круговую диаграмму, отображающую число сотрудников в каждом подразделении и гистограмму, позволяющую сравнить средний оклад сотрудников в каждом подразделении. Результаты работы сохранить.
3. Скопировать файл, содержащий данные о сотрудниках организации, в личную папку. Решить задачу: в связи с сокращением штатов необходимо уволить сотрудников: женщин старше 50 лет и мужчин старше 55 лет, назначив им равные выходные выплаты. На эти выплаты планируется затратить 60000 руб. Используя логические функции, сформировать столбец таблицы с выплатами увольняемым сотрудникам. Сформировать таблицу, содержащую количество увольняемых мужчин и женщин по отделам. Результаты работы сохранить.
4. Скопировать файл, содержащий данные о сотрудниках организации, в личную папку. Решить задачу: к празднику руководство организации решило премировать женщин старше 50 лет, планируя потратить на это 100000 руб. Какой размер премии получит каждая женщина? Используя логические функции, сформировать столбец таблицы с разовыми выплатами, предусмотрев возможность автоматического пересчета этого столбца при изменении суммарного размера премии. Таблицу оформить. Результаты работы сохранить.
5. Скопировать файл, содержащий данные о сотрудниках организации, в личную папку. Решить задачу: Руководство фирмы планирует отправить на курсы повышения квалификации сотрудников со средним или средним специальным образованием и стажем работы менее 3-х лет. Для этой цели организация выделяет 300000 руб. Определить среднее значение возможных выплат на обучение одного сотрудника. На отдельном рабочем листе сформировать таблицу со сведениями об этих сотрудниках. Результаты работы сохранить.
6. Скопировать файл, содержащий данные о сотрудниках организации, в личную папку. Создать сводные таблицы, содержащие итоговые суммы "К выдаче" и окладов по каждому отделу. Создать гистограмму, отображающую итоговые суммы "К выдаче" по отделам. Продемонстрировать возможности программы MS Excel по оформлению графика. Результаты работы сохранить.
7. Используя табличный процессор Excel, построить графики функций $Y_1 = X - 3X - 100$ и $Y_2 = 5X^4 - X^3 - 200$ на интервале $[-3, 3]$ с шагом $h = 0,5$. Определить точные координаты

пересечения функций методом подбора параметра. Продемонстрировать возможности оформления графика. Результаты работы сохранить в личной папке.

8. Разработать алгоритм решения задачи и построить график функции:

$$y = \begin{cases} \sqrt[3]{1+x^2} & \text{если } x \leq 0 \\ x + 1,28 & \text{в противном случае} \end{cases}$$

Для решения использовать логическую функцию **ЕСЛИ**. При оформлении решения задачи использовать графические средства MS Excel. Результаты работы сохранить в личной папке.

9. Рассчитать ежемесячные выплаты по кредиту в 45000 руб для различных значений процентной ставки и разных сроках выплаты кредита.
10. Рассчитать варианты сроков выплаты кредита в 45000 руб для разных вариантов процентной ставки и значений ежемесячной выплаты.

5.5. Методические материалы, определяющие процедуры оценивания знаний, умений, навыков и (или) опыта деятельности, характеризующих этапы формирования компетенций

Промежуточная аттестации по учебной дисциплине проводится в соответствии с Положением о промежуточной аттестации обучающихся по основным профессиональным образовательным программам в Российском государственном социальном университете и Положение о балльно-рейтинговой системе оценки успеваемости обучающихся по основным профессиональным образовательным программам – программам среднего профессионального образования, программам бакалавриата, программам специалитета, программам магистратуры в Российском государственном социальном университете.

На промежуточную аттестацию отводится 20 рейтинговых баллов.

Ответы обучающегося на контрольном мероприятии промежуточной аттестации оцениваются педагогическим работником по 20 - балльной шкале, а итоговая оценка по учебной дисциплине выставляется по пятибалльной системе для экзамена/дифференцированного зачета и по системе зачтено/не зачтено для зачета.

Критерии выставления оценки определяются Положением о балльно-рейтинговой системе оценки успеваемости обучающихся по основным профессиональным образовательным программам – программам среднего профессионального образования, программам бакалавриата, программам специалитета, программам магистратуры в Российском государственном социальном университете.

6. Перечень основной и дополнительной учебной литературы для освоения учебной дисциплины

6.1. Основная литература

1. Гаврилов, М. В. Информатика и информационные технологии : учебник для вузов / М. В. Гаврилов, В. А. Климов. — 4-е изд., перераб. и доп. — Москва : Издательство Юрайт, 2020. — 383 с. — (Высшее образование). — ISBN 978-5-534-00814-2. — Текст : электронный // ЭБС Юрайт [сайт]. — URL: <http://www.urait.ru/bcode/449779>
2. Трофимов, В. В. Информационные технологии в 2 т. Том 1 : учебник для вузов / В. В. Трофимов ; ответственный редактор В. В. Трофимов. — Москва : Издательство Юрайт, 2020. — 238 с. — (Высшее образование). — ISBN 978-5-534-01935-3. — Текст : электронный // ЭБС Юрайт [сайт]. — URL: <http://www.urait.ru/bcode/451790>

3. Трофимов, В. В. Информационные технологии в 2 т. Том 2 : учебник для вузов / В. В. Трофимов ; ответственный редактор В. В. Трофимов. — Москва : Издательство Юрайт, 2020. — 390 с. — (Высшее образование). — ISBN 978-5-534-01937-7. — Текст : электронный // ЭБС Юрайт [сайт]. — URL: <http://www.urait.ru/bcode/451791>

6.2. Дополнительная литература

1. Новожилов, О. П. Информатика в 2 ч. Часть 1 : учебник для вузов / О. П. Новожилов. — 3-е изд., перераб. и доп. — Москва : Издательство Юрайт, 2020. — 320 с. — (Высшее образование). — ISBN 978-5-534-09964-5. — Текст : электронный // ЭБС Юрайт [сайт]. — URL: <http://www.urait.ru/bcode/455239>
2. Новожилов, О. П. Информатика в 2 ч. Часть 2 : учебник для вузов / О. П. Новожилов. — 3-е изд., перераб. и доп. — Москва : Издательство Юрайт, 2020. — 302 с. — (Высшее образование). — ISBN 978-5-534-09966-9. — Текст : электронный // ЭБС Юрайт [сайт]. — URL: <http://www.urait.ru/bcode/455240>
3. Зимин, В. П. Информатика. Лабораторный практикум в 2 ч. Часть 1 : учебное пособие для вузов / В. П. Зимин. — 2-е изд., испр. и доп. — Москва : Издательство Юрайт, 2020. — 124 с. — (Высшее образование). — ISBN 978-5-534-11588-8. — Текст : электронный // ЭБС Юрайт [сайт]. — URL: <http://www.urait.ru/bcode/451451> .
4. Зимин, В. П. Информатика. Лабораторный практикум в 2 ч. Часть 2 : учебное пособие для вузов / В. П. Зимин. — 2-е изд., испр. и доп. — Москва : Издательство Юрайт, 2020. — 153 с. — (Высшее образование). — ISBN 978-5-534-11590-1. — Текст : электронный // ЭБС Юрайт [сайт].

7. Перечень ресурсов информационно-коммуникационной сети «Интернет», необходимых для освоения учебной дисциплины

Название электронного ресурса	Описание электронного ресурса	Используемый для работы адрес
Университетская информационная система РОССИЯ (УИС РОССИЯ)	Университетская информационная система РОССИЯ (УИС РОССИЯ) – электронная библиотека и база для исследований и учебных курсов в области экономики, управления, социологии, лингвистики, философии, филологии, международных отношений и других гуманитарных наук. УИС РОССИЯ поддерживается на базе Научно-исследовательского вычислительного центра МГУ имени М.В. Ломоносова	https://uisrussia.msu.ru/ 100% доступ
Электронная библиотека учебников	На сайте представлены учебники, лекции, доклады, монографии по естественным и гуманитарным наукам.	http://studentam.net 100% доступ
Cyberleninka	Содержит каталог научной периодики по большому количеству научных дисциплин, который содержит полную информацию о научных журналах в электронном виде, включающую их описания и все вышедшие выпуски с содержанием, темами научных статей и их полными текстами.	http://cyberleninka.ru/journal 100% доступ

Единое окно доступа к образовательным ресурсам	Информационная система предоставляет свободный доступ к каталогу образовательных интернет-ресурсов и полнотекстовой электронной учебно-методической библиотеке для общего и профессионального образования	http://window.edu.ru/library 100% доступ
Электронные библиотеки. Электронные библиотеки, словари, энциклопедии	Интернет-ресурсы образовательного и научно-образовательного назначения, оформленные в виде электронных библиотек, словарей и энциклопедий, предоставляют открытый доступ к полнотекстовым информационным ресурсам, представленным в электронном формате — учебникам и учебным пособиям, хрестоматиям и художественным произведениям, историческим источникам и научно-популярным статьям, справочным изданиям и др.	http://gigabaza.ru/doc/131454.html 100% доступ

8. Методические указания для обучающихся по освоению учебной дисциплины

Освоение обучающимся учебной дисциплины «**Информатика и информационные технологии**» предполагает изучение материалов дисциплины на аудиторных занятиях и в ходе самостоятельной работы. Аудиторные занятия проходят в форме лекций, семинаров и практических занятий. Самостоятельная работа включает разнообразный комплекс видов и форм работы обучающихся.

Для успешного освоения учебной дисциплины и достижения поставленных целей необходимо внимательно ознакомиться с настоящей рабочей программы учебной дисциплины. Ее может представить преподаватель на вводной лекции или самостоятельно обучающийся использует информацию на официальном Интернет-сайте Университета.

Следует обратить внимание на список основной и дополнительной литературы, которая имеется в электронной библиотечной системе <http://biblioclub.ru>, на предлагаемые преподавателем ресурсы информационно-телекоммуникационной сети Интернет. Эта информация необходима для самостоятельной работы обучающегося.

При подготовке к аудиторным занятиям необходимо помнить особенности каждой формы его проведения.

Подготовка к учебному занятию лекционного типа заключается в следующем.

С целью обеспечения успешного обучения обучающийся должен готовиться к лекции, поскольку она является важнейшей формой организации учебного процесса, поскольку:

- знакомит с новым учебным материалом;
- разъясняет учебные элементы, трудные для понимания;
- систематизирует учебный материал;
- ориентирует в учебном процессе.

С этой целью:

внимательно прочитайте материал предыдущей лекции;
ознакомьтесь с учебным материалом по учебнику и учебным пособиям с темой прочитанной лекции;

внесите дополнения к полученным ранее знаниям по теме лекции на полях лекционной тетради;

запишите возможные вопросы, которые вы зададите лектору на лекции по материалу изученной лекции;

постарайтесь уяснить место изучаемой темы в своей подготовке; узнайте тему предстоящей лекции (по тематическому плану, по информации лектора) и запишите информацию, которой вы владеете по данному вопросу

Подготовка к занятию семинарского типа

При подготовке и работе во время проведения лабораторных работ и занятий семинарского типа следует обратить внимание на следующие моменты: на процесс предварительной подготовки, на работу во время занятия, обработку полученных результатов, исправление полученных замечаний.

Предварительная подготовка к учебному занятию семинарского типа заключается в изучении теоретического материала в отведенное для самостоятельной работы время, ознакомление с инструктивными материалами с целью осознания задач лабораторной работы/практического занятия, техники безопасности при работе с приборами, веществами.

Работа во время проведения учебного занятия семинарского типа включает несколько моментов:

консультирование студентов преподавателями и вспомогательным персоналом с целью предоставления исчерпывающей информации, необходимой для самостоятельного выполнения предложенных преподавателем задач, ознакомление с правилами техники безопасности при работе в лаборатории;

самостоятельное выполнение заданий согласно обозначенной учебной программой тематики;

Обработка, обобщение полученных результатов лабораторной работы проводится обучающимися самостоятельно или под руководством преподавателя (в зависимости от степени сложности поставленных задач). В результате оформляется индивидуальный отчет. Подготовленная к сдаче на контроль и оценку работа сдается преподавателю. Форма отчетности может быть письменная, устная или две одновременно. Главным результатом в данном случае служит получение положительной оценки по каждой лабораторной работе/практическому занятию. Это является необходимым условием при проведении рубежного контроля и допуска к зачету/дифференцированному зачету/экзамену. При получении неудовлетворительных результатов обучающийся имеет право в дополнительное время пересдать преподавателю работу до проведения промежуточной аттестации.

Самостоятельная работа.

Для более углубленного изучения темы задания для самостоятельной работы рекомендуется выполнять параллельно с изучением данной темы. При выполнении заданий по возможности используйте наглядное представление материала. Более подробная информация о самостоятельной работе представлена в разделах «Учебно-методическое обеспечение самостоятельной работы по дисциплине (модулю)», «Методические указания к самостоятельной работе по дисциплине (модулю)».

Подготовка к зачету.

К зачету необходимо готовится целенаправленно, регулярно, систематически и с первых дней обучения по данной дисциплине. Попытки освоить учебную дисциплину в период зачетно-экзаменационной сессии, как правило, приносят не слишком удовлетворительные результаты.

При подготовке к экзамену по теоретической части выделите в вопросе главное, существенное (понятия, признаки, классификации и пр.), приведите примеры, иллюстрирующие теоретические положения.

После предложенных указаний у обучающихся должно сформироваться четкое представление об объеме и характере знаний и умений, которыми надо будет овладеть по дисциплине.

9. Информационно-технологическое обеспечение образовательного процесса по учебной дисциплине

9.1. Информационные технологии

1. Персональные компьютеры;
2. Доступ к интернет
3. Проектор.

9.2. Программное обеспечение

1. Microsoft Office (Word, Excel, Access),

9.3. Информационные справочные системы

№№	Название электронного ресурса	Описание электронного ресурса	Используемый для работы адрес
1.	ЭБС «Университетская библиотека онлайн»	Электронно-библиотечная система, электронные книги и аудиокниг, учебники для ВУЗов, средних специальных учебных заведений и школы, а также научные монографии, научная периодика, в т.ч. журналы ВАК.	http://biblioclub.ru/ 100% доступ
2.	Научная электронная библиотека eLIBRARY.ru	Поиск по рефератам и полным текстам статей, опубликованных в российских и зарубежных научно-технических журналах.	http://elibrary.ru/ Доступ с любого компьютера в сети Университета
3.	ЭБС издательства «Юрайт»	Электронно-библиотечная система, коллекция электронных версий книг.	http://www.biblio-online.ru/ 100% доступ
4.	ЭБС издательства "ЛАНЬ"	Электронно-библиотечная система, коллекция электронных версий книг.	http://e.lanbook.com/ 100% доступ
5.	ЭБС "Book.ru"	Электронно-библиотечная система, коллекция электронных версий книг.	http://www.book.ru 100% доступ
6.	База данных «EastView»	Полнотекстовая база данных периодики.	http://ebiblioteka.ru/ Доступ с любого компьютера в сети Университета
7.	База данных международного индекса научного цитирования – Scopus:	Библиографическая и реферативная информация и инструменты для отслеживания цитируемости статей, опубликованных в научных изданиях.	http://www.scopus.com/ Доступ с любого компьютера в сети Университета.
8.	Международный индекс научного цитирования Web of Science (Web of Knowledge)	Библиографическая и реферативная информация и инструменты для отслеживания цитируемости статей, опубликованных в научных изданиях. Университета.	http://webofknowledge.com; 100% доступ
9	Президентская библиотека им. Б.Н.Ельцина	Общегосударственное электронное хранилище цифровых копий важнейших документов по истории,	https://www.prlib.ru/ Доступ в электронном читальном зале Научной

		теории и практике российской государственности, русскому языку, а также мультимедийных образовательных, научно-образовательных, культурно-просветительских и информационно-аналитических ресурсов.	библиотеки Университета.
10	Национальная электронная библиотека	Крупнейшее собрание книг, диссертаций, музыкальных нот, карт и прочих материалов.	https://rusneb.ru/ Доступ к полной коллекции с компьютеров в электронном читальном зале Научной библиотеки Университета
11.	ЭБС IPRbooks	Электронно-библиотечная система, коллекция электронных учебных изданий	www.iprbookshop.ru 100% доступ

10. Материально-техническое обеспечение образовательного процесса по учебной дисциплине

Для изучения учебной дисциплины **«Информатика и информационные технологии»** в рамках реализации основной профессиональной образовательной программы по направлению подготовки 38.03.05 "Бизнес-информатика" используются:

Учебная аудитория для занятий лекционного типа оснащена специализированной мебелью (стол для преподавателя, парты, стулья, доска для написания мелом); техническими средствами обучения (видеопроекционное оборудование, средства звуковоспроизведения, экран и имеющие выход в сеть Интернет).

Учебная аудитория для занятий семинарского типа: оснащена специализированной мебелью (стол для преподавателя, парты, стулья, доска для написания мелом); техническими средствами обучения (видеопроекционное оборудование, средства звуковоспроизведения, экран и имеющие выход в сеть Интернет).

Помещения для самостоятельной работы обучающихся: оснащены специализированной мебелью (парты, стулья) техническими средствами обучения (персональные компьютеры с доступом в сеть интернет и обеспечением доступа в электронно-информационную среду университета, программным обеспечением).

11. Образовательные технологии

При реализации учебной дисциплины **«Информатика и информационные технологии»** применяются различные образовательные технологии, в том числе технологии электронного обучения.

Освоение учебной дисциплины **«Информатика и информационные технологии»** предусматривает использование в учебном процессе активных и интерактивных форм проведения учебных занятий в форме компьютерных симуляций, в сочетании с внеаудиторной работой с целью формирования и развития профессиональных навыков обучающихся.

При освоении учебной дисциплины **«Информатика и информационные технологии»** предусмотрено применением электронного обучения.

Учебные часы дисциплины **«Информатика и информационные технологии»** предусматривают классическую контактную работу преподавателя с обучающимся в аудитории и контактную работу посредством электронной информационно-образовательной среды в синхронном и асинхронном режиме (вне аудитории) посредством

применения возможностей компьютерных технологий (электронная почта, электронный учебник, тестирование, вебинар, видеофильм, презентация, форум и др.).

В рамках учебной дисциплины **«Информатика и информационные технологии»** предусмотрены встречи с руководителями и работниками организаций, деятельность которых связана с направленностью (профилем) реализуемой основной профессиональной образовательной программы.

Лист регистрации изменений

№ п/п	Содержание изменения	Реквизиты документа об утверждении изменения	Дата введения изменения
1	Утверждена и введена в действие решением Ученого совета экономического факультета на основании Федерального государственного образовательного стандарта высшего образования по направлению подготовки 38.03.05 Бизнес-информатика (уровень бакалавриата), утвержденным приказом Министерства образования и науки Российской Федерации от 11.08.2016 № 1002	Протокол заседания Ученого совета экономического факультета № 11 от «28» мая 2020 года	01.09.2020



Министерство науки и высшего образования Российской Федерации
Федеральное государственное бюджетное образовательное учреждение высшего образования
«Российский государственный социальный университет»

«УТВЕРЖДАЮ»
Декан экономического факультета

/П.В. Солодуха/
«28» мая 2020 г.

РАБОЧАЯ ПРОГРАММА УЧЕБНОЙ ДИСЦИПЛИНЫ
СОЦИОЛОГИЯ

Направленность программы:
«Аналитика систем управления и организации»

Направление подготовки
38.03.05 Бизнес-информатика

Уровень образования
ВЫСШЕЕ ОБРАЗОВАНИЕ – УРОВЕНЬ БАКАЛАВРИАТА

Наименование квалификации
БАКАЛАВР

Очная форма обучения, заочная форма обучения

Москва 2020

Рабочая программа учебной дисциплины «Социология» разработана на основании федерального государственного образовательного стандарта высшего образования по направлению подготовки **38.03.05 «Бизнес-информатика» (уровень бакалавриата)**, утвержденный приказом Министерства образования и науки Российской Федерации от 11.08.2016 г. № 1002, учебного плана по основной профессиональной образовательной программе высшего образования «**Аналитика систем управления и организации**»

Рабочая программа учебной дисциплины разработана рабочей группой в составе: Танатовой Д.К., д-ра социол. н., проф., Юдиной Т.Н., д-ра социол. н., проф., Фомичевой Т.В., канд. социол.н., доц., Новиковой С.С., д-ра социол.н., проф., Долгоруковой И.В., д-ра социол. н., проф., Киреева Е.Ю.

Руководитель основной
профессиональной
образовательной программы



Васютина Е.С.

(подпись)

Рабочая программа учебной дисциплины обсуждена и утверждена на Ученом Совете факультета социологии протокол № 1 от «27» августа 2020 года

Декан факультета,
Д-р социол. наук, профессор

Д.К. Танатова



Рабочая программа учебной дисциплины рецензирована и рекомендована к утверждению:

Д-р, социол. наук, профессор
ГБОУ ВО Московской области
«Технологический университет»



Т.Ю. Кирилина

Канд социол, наук, доцент кафедры
менеджмента и административного
управления РГСУ



Ю.О. Сулягина

Согласовано
Научная библиотека, директор



И.Г. Маляр

СОДЕРЖАНИЕ:

1. Общие положения	4
1.1. Цель и задачи учебной дисциплины.....	4
1.2. Место учебной дисциплины в структуре основной профессиональной образовательной программы.....	4
1.3. Планируемые результаты обучения по учебной дисциплине в рамках планируемых результатов освоения основной профессиональной образовательной программы.....	4
2. Объем учебной дисциплины, включая контактную работы обучающегося с преподавателем и самостоятельную работу обучающегося.....	5
3. Содержание учебной дисциплины.....	7
3.1. Учебно-тематический план по очной форме обучения	7
3.2. Учебно-тематический план по заочной форме обучения.....	Ошибка! Закладка не определена.
4. Учебно-методическое обеспечение самостоятельной работы обучающихся по учебной дисциплине.....	8
5. Фонд оценочных средств для проведения промежуточной аттестации обучающихся по учебной дисциплине.....	22
5.1. Форма промежуточной аттестации обучающегося по учебной дисциплине	22
5.2. Перечень компетенций с указанием этапов их формирования в процессе освоения образовательной программы	22
5.3. Описание показателей и критериев оценивания компетенций на различных этапах их формирования, описание шкал оценивания	23
5.4. Типовые контрольные задания или иные материалы, необходимые для оценки знаний, умений, навыков и (или) опыта деятельности, характеризующих этапы формирования компетенций в процессе освоения образовательной программы.....	25
5.5. Методические материалы, определяющие процедуры оценивания знаний, умений, навыков и (или) опыта деятельности, характеризующих этапы формирования компетенций	28
6. Перечень основной и дополнительной учебной литературы для освоения учебной дисциплины	29
6.1. Основная литература.....	29
6.2. Дополнительная литература.....	29
7. Перечень ресурсов информационно-коммуникационной сети «Интернет», необходимых для освоения учебной дисциплины	30
8. Методические указания для обучающихся по освоению учебной дисциплины	31
9. Информационно-технологическое обеспечение образовательного процесса по учебной дисциплине.....	33
9.1. Информационные технологии.....	33
9.2. Программное обеспечение.....	33
9.3. Информационные справочные системы.....	33
10. Материально-техническое обеспечение образовательного процесса по учебной дисциплине	34
11. Образовательные технологии.....	34

Лист регистрации изменений.....	36
--	-----------

1. Общие положения

1.1. Цель и задачи учебной дисциплины.

Цель учебной дисциплины заключается в получении обучающимися теоретических знаний о социологии с последующим применением в профессиональной сфере и практических навыков (формирование) по социологии, развитию навыков самоорганизации и самообразования, толерантного восприятия социальных процессов и явлений.

Задачи учебной дисциплины:

1. Усвоить знания о социологии (в сфере расчетно-экономической, аналитической, научно-исследовательской и организационно-управленческой деятельности): концепции основных социологических парадигм и теорий; структуре социологии; социологическом подходе к изучению общества, его структурных образований; принципах комплексного применения методического аппарата и технологиях социологического исследования при анализе собственной профессиональной деятельности; основных понятиях социологии, источниках социальных проблем и возможных путях их разрешения;

2. Развить навыки самоорганизации, самообразования, дисциплины.

3. Научить осуществлять системный социологический подход к анализу общества, социальных явлений и процессов; выявлять массовые закономерности; составлять программу социологических исследований, применять конкретные социологические методы в профессиональной деятельности исследователя социума;

4. Формировать представления о содержании, особенностях дисциплины «социология»

5. Углубить представления о работе с людьми в сфере социологии;

6. Овладеть навыками формирования программы социологического исследования в предметном поле изучения социума, организации сбора и анализа социологических данных в специализированных исследованиях;

7. Обучить навыкам толерантного взаимодействия с различными группами и слоями населения, в трудовых коллективах, а также при возникновении проблемных и критических ситуаций на разных уровнях управления социальными процессами; комплексного использования теоретических и методических знаний для социологического анализа конкретных проблем и ситуаций профессиональной деятельности.

1.2. Место учебной дисциплины в структуре основной профессиональной образовательной программы.

Учебная дисциплина «Социология» реализуется в **базовой** части основной профессиональной образовательной программы «Аналитика систем управления и организации» по направлению подготовки **38.03.05 «Бизнес-информатика» очной, заочной формы обучения.**

Изучение учебной дисциплины «Социология» базируется на знаниях и умениях, полученных обучающимися ранее в ходе освоения программного материала ряда учебных дисциплин: «Правоведение», «История».

Изучение учебной дисциплины «Социология» является базовым для последующего освоения программного материала учебных дисциплин: «Математика», «Основы стратегического планирования».

1.3. Планируемые результаты обучения по учебной дисциплине в рамках планируемых результатов освоения основной профессиональной

образовательной программы.

Процесс освоения учебной дисциплины направлен на формирование у обучающихся следующих **общекультурных** компетенций: ОК-6, ОК-7, в соответствии с основной профессиональной образовательной программой «**Аналитика систем управления и организации**» по направлению подготовки «**38.03.05 Бизнес-Информатика**».

В результате освоения учебной дисциплины обучающийся должен продемонстрировать следующие результаты:

Код компетенции	Содержание компетенции	Результаты обучения
ОК-6	способностью работать в коллективе, толерантно воспринимая социальные, этнические, конфессиональные и культурные различия	Знать: основные типы социокультурной регуляции поведения людей (идеалы, ценности, нормы, образцы поведения)
		Уметь: активно пользоваться социологическими знаниями и методами; применять их к решению конкретных задач в своей практической деятельности
		Владеть: приемами анализа влияния законов общества на поведение социальных групп и слоев
ОК-7	способностью к логическому мышлению, аргументированно и ясно строить устную и письменную речь, вести полемику и дискуссии	Знать: принципы, методы и способы логического мышления, анализа, систематизации, обобщения, критического осмысления информации, постановки исследовательских задач и выбора путей их решения;
		Уметь: использовать методы логического мышления, анализа, систематизации, обобщения, критического осмысления информации, постановки исследовательских задач и выбора путей их решения в профессиональной деятельности;
		Владеть: навыками анализа, систематизации, обобщения, критического осмысления информации, постановки исследовательских задач и выбора путей.

2. Объем учебной дисциплины, включая контактную работы обучающегося с преподавателем и самостоятельную работу обучающегося

Общая трудоемкость учебной дисциплины составляет 2 зачетных единицы

Очная форма обучения:

Вид учебной работы	Всего часов	Семестры	
		1	
Контактная работа, всего	32	32	
В том числе контактная работа обучающихся с преподавателем:			

Учебные занятия лекционного типа	16	16	
Учебные занятия семинарского типа	4	4	
Лабораторные занятия	0	0	
ИКР	16	16	
Самостоятельная работа обучающихся, всего	36	36	
В том числе:			
Подготовка к лекционным и практическим занятиям, самостоятельное изучение разделов дисциплины в ЭИОС	16	16	
Выполнение практических заданий	16	16	
Рубежный текущий контроль	4	4	
Вид промежуточной аттестации, контроль (час)	-	зачет	
Общая трудоемкость учебной дисциплины, з.е.	2		

Заочная форма обучения:

Вид учебной работы	Всего часов	Год обучения	
		1	
Контактная работа, всего	16	16	
В том числе контактная работа обучающихся с преподавателем:			
Учебные занятия лекционного типа	6	6	
Учебные занятия семинарского типа	2	2	
Лабораторные занятия			
ИКР	8	8	
Самостоятельная работа обучающихся, всего	52	52	
В том числе:			
Подготовка к лекционным и практическим занятиям, самостоятельное изучение разделов дисциплины в ЭИОС	24	24	
Выполнение практических заданий	24	24	
Рубежный текущий контроль	4	4	
Вид промежуточной аттестации, контроль (час)	4	4	зачет
Общая трудоемкость учебной дисциплины, з.е.	2	2	

Заочная форма обучения с ДОТ:

Вид учебной работы	Всего часов	Год обучения	
		1	
Контактная работа, всего	16	16	
В том числе контактная работа обучающихся с преподавателем:			
Учебные занятия лекционного типа	6	6	
Учебные занятия семинарского типа	2	2	
Лабораторные занятия	0	0	
ИКР	8	8	
Самостоятельная работа обучающихся, всего	56	56	
В том числе:			

Подготовка к лекционным и практическим занятиям, самостоятельное изучение разделов дисциплины в ЭИОС	26	26	
Выполнение практических заданий	26	26	
Рубежный текущий контроль	4	4	
Вид промежуточной аттестации, контроль (час)	4	зачет	
Общая трудоемкость учебной дисциплины, з.е.	2		

3. Содержание учебной дисциплины

3.1. Учебно-тематический план по очной форме обучения

Раздел, тема	Виды учебной работы, академических часов						
	Всего	Самостоятельная работа, в т.ч. промежуточная аттестация (СРС + контроль)	Контактная работа обучающихся с преподавателем				
			Всего	Лекционного типа	Семинарского типа	Лабораторные занятия	ИКР
Раздел 1.1 Теоретическая социология	36	18	18	8	2	0	8
Раздел 1.2 Эмпирическая социология	36	18	18	8	2	0	8
Общий объем, часов	72	36	36	16	4	0	16
Форма промежуточной аттестации	зачет						

3.2. Учебно-тематический план по заочной форме обучения

Раздел, тема	Виды учебной работы, академических часов						
	Всего	Самостоятельная работа, в т.ч. промежуточная аттестация (СРС + контроль)	Контактная работа обучающихся с преподавателем				
			Всего	Лекционного типа	Семинарского типа	Лабораторные занятия	ИКР
Раздел 1.1 Теоретическая социология	36	28	8	2	2	0	4

Раздел 1.2 Эмпирическая социология	36	28	8	4	0	0	4
Общий объем, часов	72	56	16	6	2	0	8
Форма промежуточной аттестации	зачет						

3.3. Учебно-тематический план по заочной форме обучения с ДОТ

Раздел, тема	Виды учебной работы, академических часов						
	Всего	Самостоятельная работа, в т.ч. промежуточная аттестация (СРС + контроль)	Контактная работа обучающихся с преподавателем				
			Всего	Лекционного типа	Семинарского типа	Лабораторные занятия	ИКР
Раздел 1.1 Теоретическая социология	36	28	8	2	2	0	4
Раздел 1.2 Эмпирическая социология	36	28	8	4	0	0	4
Общий объем, часов	72	56	16	6	2	0	8
Форма промежуточной аттестации	зачет						

4. Учебно-методическое обеспечение самостоятельной работы обучающихся по учебной дисциплине

4.1. Виды самостоятельной работы обучающихся по дисциплине

4.1. Виды самостоятельной работы обучающихся по дисциплине по очной форме обучения

Раздел, тема		Виды самостоятельной работы обучающихся, в т.ч. контроль
--------------	--	--

	Всего СРС + контроль	Академическая активность, час	Форма академической активности	Выполнение практ. заданий, час	Форма практического задания	Рубежный текущий контроль, час	Форма рубежного текущего контроля	Контроль (промежут. аттестация), час
Раздел 1.1 Теоретическая социология	18	8	Подготовка к лекционным и практическим занятиям, самостоятельное изучение раздела в ЭИОС	8	Контрольная работа	2	Компьютерное тестирование	0
Раздел 1.2 Эмпирическая социология	18	8	Подготовка к лекционным и практическим занятиям, самостоятельное изучение раздела в ЭИОС	8	Контрольная работа	2	Компьютерное тестирование	0
Общий объем, часов	36	16		16		4		0
Форма промежуточной аттестации	зачет							

По заочной форме обучения

Раздел, тема	Всего СРС + контроль	Виды самостоятельной работы обучающихся, в т.ч. контроль						
		Академическая активность, час	Форма академической активности	Выполнение практ. заданий, час	Форма практического задания	Рубежный текущий контроль, час	Форма рубежного текущего контроля	Контроль (промежут. аттестация), час
Раздел 1.1 Теоретическая социология	28	12	Подготовка к лекционным и практическим занятиям, самостоятельное изучение раздела в ЭИОС	12	Контрольная работа	2	Компьютерное тестирование или иная форма рубежного контроля по усмотрению преподавателя	2
Раздел 1.2 Эмпирическая социология	28	12	Подготовка к лекционным и практическим занятиям, самостоятельное изучение раздела в ЭИОС	12	Контрольная работа	2	Компьютерное тестирование или иная форма рубежного контроля по усмотрению преподавателя	2
Общий объем, часов	56	24		24		4		4

Форма промежуточной аттестации	зачет
---------------------------------------	--------------

По заочной форме обучения с ДОТ

Раздел, тема	Всего СРС + контроль	Виды самостоятельной работы обучающихся, в т.ч. контроль						Контроль (промежут. аттестация), час
		Академическая активность, час	Форма академической активности	Выполнение практ. заданий, час	Форма практического задания	Рубежный текущий контроль, час	Форма рубежного текущего контроля	
Раздел 1.1 Теоретическая социология	28	13	Подготовка к лекционным и практическим занятиям, самостоятельное изучение раздела в ЭИОС	13	Контрольная работа	2	Компьютерное тестирование или иная форма рубежного контроля по усмотрению преподавателя	0
Раздел 1.2 Эмпирическая социология	28	13	Подготовка к лекционным и практическим занятиям, самостоятельное изучение раздела в ЭИОС	13	Контрольная работа	2	Компьютерное тестирование или иная форма рубежного контроля по усмотрению преподавателя	0
Общий объем, часов	56	26		26		4		0
Форма промежуточной аттестации	зачет							

4.2. Методические указания к самостоятельной работе по дисциплине (модулю)»

РАЗДЕЛ 1. Теоретическая социология

Тема 1. Теоретико-методологические предпосылки становления социологии как науки. Развитие социологической мысли в России. Развитие классической социологии в Западной Европе. Развитие американской социологии. Современная социологическая теория: основные школы.

Цель: освятить предысторию развития социологии как науки, научить студентов применять в профессиональной деятельности базовые и профессионально-профилированные знания и навыки по истории социологической теории (ОК-6).

Перечень изучаемых элементов содержания

Социально-политические концепции XVIII века. Становление и развитие социологии как самостоятельной науки. Возникновение и развитие частных общественных наук. Позитивизм как направление социологии XIX века, его основные постулаты. Социологический проект О.

Конта. Закон 3-х стадий умственного развития человечества. Конт о критериях научности, о методах анализа общества и поведении людей. Начало специализированной социологической литературы в России: работы, опубликованные в конце 60-х - начале 70-х гг. XIX в. П.Л.Лавровым и Н.К.Михайловским. Российская социологическая мысль XIX - начала XX вв. Направления русской социологической мысли: позитивистское течение (М.М. Ковалевский, Н.И. Кареев); консервативное (Н.Я. Данилевский); субъективистское (М.К. Михайловский, С.М. Южаков); социология народничества (М.А. Бакунин, П.А. Кропоткин, П.Л. Лавров); “легальный марксизм” (П.Б. Струве); неопозитивизм (П.А. Сорокин); марксистская социология (Г.В. Плеханов, В.И. Ленин). Социология в советский период. Возрождение социологии в России. Развитие классической социологии в Западной Европе. История американской социологии (четыре этапа): 1) институционализация– период с начала 90-х гг. XIX века до начала 20-х гг. XX века; 2) эмпирический этап; 3) формирование структурно-функционального направления; 4) критический этап американской социологии (с начала 60-х годов). Современные социологические теории и школы. Структурный функционализм Т. Парсонса. Теории обмена. Феноменологическая социология. От современной к постсовременной социологической теории. Структурализм. Структуралистский конструктивизм П. Бурдьё. Теория структуризации А. Гидденса. Теория коммуникативного действия Ю. Хабермаса. Постмодернистская социология (Ж. Бодрийяр, З.Бауман). Теория самореферентных систем Н. Лумана. Постструктурализм как направление в философии и социально-гуманитарном познании 70-80-х гг. XXв. Постмодернистская социальная теория и социологическая теория. Социология в современной России: направления, школы, концепции.

Вопросы для самоподготовки:

1. Произведите анализ исторических предпосылок выделения социологии в отдельную научную дисциплину.
2. Раскройте содержание социально-политических концепций 18 века. Перечислите социально-экономические и политические условия появления мировой социологической науки.
3. Назовите основные этапы становления и особенности мировой социологии.
4. Произведите анализ исторических предпосылок появления социологии в России.
5. Раскройте содержание социально-политических концепций 18 века. Какие из них повлияли в большей степени на появление социологии в России?
6. Назовите основные этапы становления и особенности российской социологии.
7. Расскажите о научных течениях в рамках российской социологии.
8. Каких представителей классической социологии Вы знаете?
9. Выполните сравнительную характеристику концепций О. Конта и Г. Спенсера.
10. Произведите анализ теоретических трудов М. Вебера. Выявите основные черты его научных воззрений.
11. Назовите основных представителей современных социологических теорий.

Тема 2. Объект и предмет социологии как науки. Место социологии в системе научного знания. Основные категории социологической науки. Функции и законы социологии

Цель: Дать студентам представление об объекте, предмете социологии, основных категориях социологии (ОК-6)

Перечень изучаемых элементов содержания

Объект и предмет социологии. Социология и ее соотношение с другими науками. Структура социологической науки как многоуровневый комплекс микро и макросоциологических теорий. Взаимосвязь теоретического и эмпирического в социологии. Теории среднего уровня: социология семьи, города, села, общественного мнения, социология науки, образования и культуры, морали и права и др. Функции социологии: теоретическая, информационная, критическая, прогностическая, управленческая. Понятие социологического закона. Основные законы и тенденции общественного развития. Социологический закон как выражение существенной, необходимой устойчивой, повторяющейся связи всех сторон и компонентов общественных явлений, процессов и систем, как наиболее общее выражение целостности жизнедеятельности людей во всех формах ее проявления. Классификация социологических законов. Категории социологии. Категориальный и понятийный аппарат как ступени познания социальной реальности, основы социологического знания. Специфика социологических категорий, отражающих особенности объектов социальной реальности. Интегративный характер категорий социологии. Сущность понятия “социальное”.

Вопросы для самоподготовки:

1. Раскройте объект и предмет социологии. Покажите ее соотношение с другими науками. Какова структура социологической науки?
2. Какие основные категории социологии Вам известны?
3. Перечислите известные Вам социологические теории среднего уровня.
4. Расскажите о функциях и законах социологии.

Тема 3. Общество как система. Социальная стратификация и социальная мобильность. Социальная структура и ее элементы. Социальные институты современного общества. Социальные общности и социальные группы. Социальная стратификация, социальная мобильность.

Цель: Дать представление об обществе как целостной социокультурной системе, раскрыть социальную структуру общества, ее признаки и типологию. Раскрыть предпосылки социального неравенства, сущность социальной стратификации и социальной мобильности.

Перечень изучаемых элементов содержания

Общество как целостная социокультурная система, признаки общества, его социальная структура. Открытый и закрытый типы общества. Форма государственной власти как критерий типологизации общества: монархия, тирания, аристократия, олигархия, демократия. Традиционное, индустриальное, постиндустриальное общество. Основные функции общества как системы: экономическая, политическая, социальная и культурно-духовная. Системный подход к анализу общества. Социальная система как структурно-функциональная генетическая целостность. Комплексный подход и системно-функциональный анализ познания конкретного состояния социальной реальности как результата взаимодействия различных факторов. Многогранность и многообразие уровней социальных явлений. Концепция классовой структуры общества, понятие социальной стратификации, формы социальной стратификации (экономическая, политическая, профессиональная). Социальная мобильность, ее сущность, необходимость ее изучения. Формы и основные характеристики социальной мобильности: межгенерационная и внутригенерационная, горизонтальная, вертикальная, восходящая, нисходящая, индивидуальная, групповая, экономическая, политическая, профессиональная мобильности. Каналы вертикальной циркуляции. Связь

мобильности и типа общества. Понятие “социальной группы” в социологии. Развитие теории социальных групп Э. Дюркгейма, Г. Тарда, Г. Зиммеля, Г. Гумпловича, П. Сорокина, Р. Мертона и др. Классификация малых социальных групп. Реальные социальные группы (элементарные и кумулятивные, формальные и неформальные, первичные и вторичные, большие и малые, ингруппы и аутгруппы, референтные группы). Квазигруппы или мнимые группы, классификация: аудитория, толпа, социальные круги. Направления и методы исследования малых групп. Групповая динамика, бихевиоризм, социометрия. Социология коллективов. Понятие “коллектив” и основные виды коллективов. Структура коллектива, его основные элементы. Формальная и неформальная структура коллектива. Основные характеристики коллектива: групповое сознание, деятельность, сплоченность, организованность и т.д. Понятие и основные признаки социальных общностей. Типология социальных общностей. Основные социальные общности, проживающие в России. Институционализация и формирование социальных институтов. Роль социальных институтов в жизнедеятельности общества. Общие черты и признаки социальных институтов. Функции социальных институтов в социальной системе. Характеристика важнейших социальных институтов: семьи, экономики, политики, религии, образования и т.д. Дисфункции социальных институтов.

Вопросы для самоподготовки:

1. Дайте определение социальной структуры общества.
2. Расскажите о теориях социальной стратификации и социальной мобильности.
3. Опишите социальную общность и социальную группу.
4. Назовите признаки социального института.

Тема 4. Социологическое понимание личности Ролевая теория личности. Социализация личности. Социальная установка: понятие, структура, функции. Социальная идентичность личности

Цель: Дать представление о структуре личности, раскрыть содержание понятия социального статуса. Раскрыть содержание ролевых теорий личности. Дать понятие социализации, девиации, социального контроля

Перечень изучаемых элементов содержания

Понятие “человек”, “индивид”, “личность” в гуманитарных науках. Соотношение природного и социального в становлении и развитии личности. Понятие социальной структуры личности. Социологические концепции личности: ролевая теория личности, поведенческая концепция личности, диспозиционная концепция, психоаналитическая концепция З. Фрейда и др. Личность как деятельный субъект. Механизмы социальной деятельности и поведения. Потребности, интересы и ценностные ориентации личности. Личность как источник общественной жизни, ее реальный носитель. Личность как объект и субъект социальных отношений. Теория самоактуализации К. Роджерса, теория интенциональности Ш. Бюлера. Личность и ее деятельность в свете теории целеполагания. Социальный статус, социальная роль личности. Разновидности социальных статусов личности (формализованные, неформализованные, предписанные, достигаемые). Социальный престиж статуса. Иерархия статусов. Статусные коллизии (статусные несоответствия, статусные притязания). Ролевой конфликт. Сущность процесса социализации. Человек как объект социализации. Агенты

социализации и институты социализации. Этапы социализации личности. Девиация. Социальный контроль, его формы. Девиантное поведение.

Вопросы для самоподготовки:

1. Что такое социальный статус? Какие их разновидности вам известны? Что такое социальная роль? Кто ввел понятие «ролевой набор»?
2. Раскройте содержание понятий «человек», «индивид», «личность». Как соотносится природное и социальное в становлении и развитии личности. Какие социологические концепции личности вам известны? Раскройте содержание теорий личности (ролевой, поведенческой, диспозиционной, психоаналитической).
3. Что представляют собой потребности, интересы и ценностные ориентации личности? Охарактеризуйте различные подходы к описанию структуры личности.
4. В чем заключается сущность социализации? Раскройте содержание понятий «социальная норма», «социальный контроль»? Что представляют собой социальные санкции, какова их сущность, классификация. Чем «девиант» отличается от «делинквента»? Знаете ли вы какие-либо формы девиантного поведения? Что такое «аномия»?

ПРАКТИЧЕСКОЕ ЗАДАНИЕ К РАЗДЕЛУ 1

Форма практического задания: реферат

Примерный перечень тем рефератов к разделу 1:

1. Научные течения в современной российской социологии
2. Основные социологические направления в России во второй половине XIX – начале XX в.
3. Преднаучный этап развития социологии в России.
4. Институционализация отечественной социологии после событий 1917г.
5. Американская социология
6. Объект и предмет социологии, ее соотношение с другими науками
7. Структура социологии. Теории среднего уровня в социологии
 1. Функции социологии
 2. Понятие «социальное»
8. Функции общества как системы
9. Коммуникация в социуме
10. Социальные институты в жизнедеятельности общества
11. Дисфункция социальных институтов
12. Понятие «социальная стратификация общества»
13. Концепция социальной мобильности общества
14. «Открытые» и «закрытые» типы обществ
15. Функции культурных ценностей
16. Социальная структура общества
17. Теории социального прогресса в социологии
18. Социальные движения и процессы
19. Процесс глобализации: сущность
20. Основные аспекты процесса глобализации
21. Глобальные проблемы: сущность, классификация
22. Революции и реформы: подходы к рассмотрению и анализу в социологии
23. Концепции классовой структуры общества
24. Социальный статус личности
25. Социальная роль личности

26. Соотношение понятий «индивид» и «личность».
27. Социологические концепции личности.
28. Интересы, потребности, ценности личности.
29. Структура личности в социологии.
30. Процесс социализации в социологии
31. Понятия «социальная норма», «социальный контроль»
32. «Девиантное» и «делинквентное» поведение.
33. Программа социологического исследования: сущность, структура, функции
34. Роль теории в социологическом исследовании.
35. Операциональная и концептуальная модели в социологическом исследовании.
36. Сущность социологического опроса.
37. Типология методов сбора информации в социологии.
38. Система методов сбора информации в социологии.
39. Шкалирование как метод измерения социальных характеристик
40. Типология количественных методов сбора информации в социологии.
41. Система количественных методов сбора информации в социологии.
42. Триангулярный подход в социологии
43. Типология качественных методов сбора информации в социологии.
44. Система качественных методов сбора информации в социологии.
45. Триангулярный подход в социологии
46. Типология социологических методов сбора информации в социальной сфере.
47. Система социологических методов сбора информации в социальной сфере
48. Детерминанты развития социальной сферы: социологический аспект
49. Система эмпирических показателей социальной сферы
50. Компоненты социальной сферы

РУБЕЖНЫЙ КОНТРОЛЬ К РАЗДЕЛУ 1: форма рубежного контроля – компьютерное тестирование

Примерный перечень тестовых заданий

Модуль контрольного тестирования № 1 (по темам 1-8).

Вариант 1

Раздел 1

(??)Раздел 1. Социология как наука(??)

(??)1.1.Предпосылки социологии(??)

(??) 1.1.1.Теоретико-методологические предпосылки становления социологии как науки (??)

(??)С каким государством связано возникновение науки о праве?

(?) Древняя Греция

(?) Древний Египет

(!) Древний Рим

(?) Месопотамия

(??)Какие три великих открытия сыграли большую роль в появлении социологии как науки?

- (?) первая целостная концепция эволюции живой природы, теория эволюции органического мира и космогоническая гипотеза;
- (!) клеточной теории, закон сохранения и превращения энергии и эволюционная теория в биологии;
- (?) закон сохранения и превращения энергии, механический эквивалент теплоты и теория циклического движения в обществе;
- (?) учение о медленном и непрерывном изменении земной поверхности под влиянием постоянных геологических факторов, ламаркизм и второй принцип термодинамики.
- (??) Кто из ученых считал, что "существует общий принцип развития для самых различных элементарных частей организма и что этим принципом развития является клеткообразование"?**
- (?) Д. Уотсон и У. Стаффорд
- (?) Ж. Ламарк и Р. Майер
- (!) Т. Шванн и Т. Шлейден
- (?) Ч. Дарвин
- (??) Кто изобрел паровую машину с цилиндром двойного действия.**
- (?) Майкл Фарадей
- (?) Джеймс Джоуль
- (!) Джеймс Уатт
- (?) Генрих Герц
- (??) Кто из ученых выдвинул "теорию катастроф":**
- (!) Ж. Кювье
- (?) Ж. Лемарк
- (?) И. Кант
- (?) П. Лаплас

РАЗДЕЛ 2. Эмпирическая социология

Тема 5. Виды и функции социологического исследования. Программа социологического исследования. Выборка в социологическом исследовании. Измерение в социологическом исследовании. Шкалы и индексы.

Цель: Научить студентов применять в профессиональной деятельности базовые и профессионально-профилированные знания и навыки по основам социологической теории и методам социологического исследования. Раскрыть сущность, значение, структурные особенности построения исследовательской программы и закрепить практический навык в ее разработке и составлении рабочего плана исследования. Изучить методы сбора информации в социологии. Дать представление о генеральной и выборочной совокупности, измерении.

Перечень изучаемых элементов содержания

Прикладное социологическое исследование как совокупность и определенная последовательность исследовательских приемов. Типология социологических исследований по различным основаниям. Программа прикладного социологического исследования. Понятие программы социологического исследования. Программа как документ, содержащий концепцию исследовательского проекта, его методологические, методические, технические и организационные решения. Значение программы в социологическом исследовании. Требования к программе. Виды программ и их структура. Последовательность действий социолога при разработке программы. Методологический раздел программы. Анализ проблемной ситуации, формулировка проблемы, определение объекта и предмета

исследования, цели и задач. Интерпретация понятий концепции исследования. Системный анализ объекта исследования. Выдвижение и формулировка гипотез. Процедурный (методический или процедурно-методический) раздел программы. Обоснование методов сбора эмпирической социологической информации, единиц инструментария и сценария их использования. Определение обследуемой совокупности единиц исследования. Обоснование характера и форм обработки и анализа полученной информации. Рабочий план исследования. Определение порядка сбора, обработки и анализа первичной социологической информации. Сетевой график исследовательских мероприятий с расчетами временных, финансовых, людских и других затрат. Пилотаж и проверка программных установок. Учет результатов пилотажного исследования при доработке программы. Измерение как процедура, при помощи которой свойства явления или процесса, рассматриваемые в ходе исследования как носители определенных отношений между ними и как таковые составляющие эмпирическую систему, отображаются в некоторую математическую систему с соответствующими отношениями между ее элементами. Понятие шкалы, или алгоритма, с помощью которого осуществляется измерение, и шкальных значений. Виды шкал: шкала наименований, порядковая (ранговая) шкала, интервальная (метрическая) шкала и другие. Индекс и этапы его конструирования: перевод понятия в индикаторы, перевод индикаторов в переменные, перевод переменных в индекс, оценка индекса. Обоснование надежности, обоснованности и точности измерения. Характеристика выборочного метода. Применение выборочного метода в социологических исследованиях. Основные нормативные требования к его использованию. Алгоритм построения выборки. Описание объекта исследования и генеральной совокупности. Основа выборки. Выделение единиц отбора и анализа. Выбор типа выборки. Обоснование объема выборки. Репрезентативность выборочного исследования. Понятие репрезентативности. Погрешность выборки. Случайные и систематические ошибки. Дисперсия как разброс отдельных значений признаков. Построение выводов об условиях экстраполяции результатов выборочного исследования на генеральную совокупность

Вопросы для самоподготовки:

1. Составьте примерную программу социологического исследования.
2. Назовите функции программы социологического исследования.
3. Перечислите требования, учитываемые при составлении программы.
4. Опишите основные методы сбора эмпирической информации в социологии.
5. Определите связь между источником информации и методом сбора данных.
6. Дайте характеристику основным источникам сбора информации в социологии.
7. Дайте определения генеральной и выборочной совокупности
8. Охарактеризуйте репрезентативность в социологическом исследовании

Тема 6. Количественные методы социологического исследования. Организационные методы социологического исследования. Эмпирические методы социологического исследования. Статистические методы анализа социологической информации. Методы интерпретации социологических данных

Цель: Научить студентов применять в профессиональной деятельности базовые и профессионально-профилированные знания и навыки по основам социологической теории и методам социологического исследования. Изучить количественные методы сбора информации в социологии.

Перечень изучаемых элементов содержания

Количественные методы сбора эмпирической информации. Количественные методы и специфика их применения в социологии. Недостатки и преимущества количественных методов. Типология организационных, эмпирических, статистических количественных исследований. Специфика эмпирических “количественных” данных. Специфика эмпирических “качественных” данных. Этапы социологического исследования, на которых применимы те или иные количественные методы.

Вопросы для самоподготовки:

1. Перечислите основные количественные методы сбора эмпирической информации в социологии.
2. Определите связь между источником информации и методом сбора данных.
3. Дайте характеристику основным источникам сбора информации в социологии.
4. Назовите этапы социологического исследования, на которых наиболее обосновано применение количественных методов
5. В каком виде предоставляются количественные данные по итогам исследования заказчику?

Тема 7. Качественные методы социологического исследования. Тактики качественного исследования. Методы качественного исследования. Принципы и организация проведения качественных исследований. Анализ данных в качественных исследованиях

Цель: Научить студентов применять в профессиональной деятельности базовые и профессионально-профилированные знания и навыки по основам социологической теории и методам социологического исследования. Изучить качественные методы сбора информации в социологии.

Перечень изучаемых элементов содержания

Качественные методы сбора эмпирической информации. Анализ данных в качественных исследованиях. Качественные методы также называются «мягкими». Развитие качественной методологии стало возможным благодаря микросоциологии, представленной такими направлениями, как символический интеракционизм (Г. Блумер, Дж. Мид), феноменологическая социология. Тактики качественных исследований. Методы качественных исследований. Общие черты, характерные для качественных методов. Принципы организации и проведения качественных исследований.

Вопросы для самоподготовки:

1. Перечислите основные качественные методы сбора эмпирической информации в социологии.
2. Перечислите основные тактики качественных исследований в социологии.
3. Определите связь между источником информации и методом сбора данных.
4. Дайте характеристику основным источникам сбора информации в социологии.
5. В каком виде предоставляются качественные данные по итогам исследования заказчику?
6. Назовите этапы социологического исследования, на которых наиболее обосновано применение качественных методов

Тема 8. Организация социологического исследования в социальной сфере. Специфика социальной сферы как объекта социологического анализа. Проблематика социологических исследований социальной сферы. Применение мониторинговых

методик в исследованиях социальной сферы. Организационно-технологические управленческие аспекты прикладного социологического исследования социальной сферы

Цель: Научить студентов применять в профессиональной деятельности базовые и профессионально-профилированные знания и навыки по основам социологической теории и методам социологического исследования. Изучить социологические методы сбора информации для анализа социальной сферы.

Перечень изучаемых элементов содержания

Социологическое исследование в социальной сфере. Понятие «социальная сфера»: основные подходы. Функции социальной сферы. Социальное пространство. Социальное поле. Проблематика социологических исследований социальной сферы. Уровни организации социологических исследований социальной сферы: теоретический, конкретно-социологический и социоинженерный. Методы исследования социальной сферы. Мониторинг в исследованиях социальной сферы. Формирование программы и инструментария для социологического исследования социальной сферы.

Вопросы для самоподготовки:

1. Перечислите основные социологические методы сбора эмпирической информации для исследования социальной сферы.
2. Раскройте сущность мониторинга в социологии.
3. Определите связь между источником информации и методом сбора данных.
4. Дайте характеристику основным явлениям и процессам, подлежащим изучению в социальной сфере.

ПРАКТИЧЕСКОЕ ЗАДАНИЕ К РАЗДЕЛУ 2

Форма практического задания: контрольная работа

Контрольная работа.

Тема: Портрет потенциального программиста

Цель: Выработать практические навыки у студентов решения проблем с помощью методов и средств социологии

Примерные темы контрольных работ:

1. Оценка потребительского спроса на предоставляемые образовательные услуги
2. Рынок образовательных услуг: тенденции и перспективы развития
3. Портрет потенциального потребителя услуг по страхованию жизни
4. Ресоциализация лиц с двигательными нарушениями средствами адаптивной физической культуры и спорта
5. Телевидение как социальный институт в социализации личности в современном обществе
6. Российские пенсионеры в трансформирующемся обществе: социальное положение и структурные характеристики группы
7. Трансформация социально-трудовых отношений на современных российских промышленных предприятиях
8. Интернет-реклама как социального института в современной России
9. Этническая толерантность студенческой молодежи г. Москвы

10. Трансформация института семьи и демографические процессы в современном российском обществе
11. Адаптация школьной молодежи к рынку труда в контексте социальных трансформаций современной России
12. Семейные ценности современной российской молодежи
13. Детская безнадзорность как социальная проблема современного российского общества
14. Межпоколенные отношения в современной российской семье
15. Наркотизация современной российской молодежи: дифференцированность наркотических практик
16. Нерегулируемая трудовая миграция в современной России
17. Пенсионное обеспечение пожилых граждан в условиях социальной модернизации России
18. Патронатная семья как институт социализации детей-сирот в современной России
19. Православное духовенство как социальная группа современного российского общества
20. Реклама семейного образа жизни в современном российском обществе
21. Образовательные приоритеты молодежи в современном российском обществе
22. Реклама как социокультурный фактор формирования ценностных ориентаций молодежи
23. Ценность здорового образа жизни студенческой молодежи в современном российском обществе
24. Общеобразовательная школа как агент социальной адаптации личности в современном российском обществе
25. Образовательные стратегии российской молодежи в современном российском обществе
26. Подростковая наркомания как форма девиантного поведения в современном российском обществе
27. Повседневная деятельность сельских работающих женщин
28. Профессиональная активность студенческой молодежи в условиях современного российского общества

Содержание контрольной работы:

Программой изучения курса для студентов очного отделения предусмотрена контрольная работа. Она носит методологический и методический характер, имеет целью формирование навыков составления программы социологического исследования и является обязательным элементом учебного процесса в ходе изучения дисциплины.

Выбор проблемной ситуации «содержательной темы» осуществляется самим студентом и согласуется с преподавателем, организующим групповые занятия, после лекций, прослушанных студентами на потоке. Критерии выбора: актуальность, новизна, практическая значимость.

После выбора проблемной ситуации начинается творческий процесс составления программы социологического исследования, аналогичный работе, осуществляемой в практической социологической службе.

Назначение первой части контрольной работы - закрепить знания методологической части программы социологического исследования.

Исходя из этого студент осуществляет в выбранном предметном поле:

- анализ проблемной ситуации;
- формулирование проблемы (основного противоречия);
- выделение объекта и предмета исследования;
- определение цели и задач;
- интерпретирование понятий концепции;
- предварительный системный анализ объекта исследования;
- выдвижение гипотез.

Назначение второй части контрольной работы - закрепить знания процедурной (методической) части программы социологического исследования.

Исходя из этого студент осуществляет в выбранном предметном поле и применительно к разработанной методологической части программы социологического исследования:

- аргументацию выбора метода и техники, единиц инструментария сбора первичной социологической информации (на примере метода опроса);
- проектирование опросного документа (с приложением его окончательного варианта к программе социологического исследования);
- подготовку «сценария» использования метода опроса;
- проектирование выборочной совокупности респондентов;
- обоснование «схем» сбора первичной социологической информации в «поле»;
- обоснование заказа на обработку первичной социологической информации;
- обоснование форм обобщения и представления («теоретической обработки») социологических данных;
- разработку рабочего плана социологического исследования (с приложением его окончательного варианта к программе социологического исследования).

Таким образом, с помощью контрольной работы составляется программа социологического исследования, которая может быть в дальнейшем использована при наличии заказчика и финансировании, а также в рамках сбора эмпирической информации для выпускной (дипломной) квалификационной работы.

Контрольная работа должна быть грамотно и аккуратно оформлена, а также напечатана на компьютере. На титульном листе каждой из них требуется указать изучаемый курс, тему контрольной работы, Ф.И.О. исполнителя (студента) и научного руководителя (преподавателя, ведущего семинарские занятия в группе), дату написания работы. Особое внимание в тексте необходимо уделить техническому и графическому оформлению единиц инструментария. Все листы каждой из контрольных работ должны быть пронумерованы (титульный лист не нумеруется, его номер пропускается) и сброшюрованы (прошиты).

Каждая контрольная работа, соответствующим образом оформленная и сопровождаемая бланками исследовательских документов, инструкциями по работе с ними, представляется на ведущую кафедру в течение текущего семестра, но не позднее, чем за десять дней до зачета по дисциплине.

Студенты, не выполнившие контрольную работу или получившие за нее неудовлетворительную оценку, к зачету не допускаются.

РУБЕЖНЫЙ КОНТРОЛЬ К РАЗДЕЛУ 2: форма рубежного контроля – компьютерное тестирование

(??)3.4.4. Организационно-технологические и управленческие аспекты прикладного социологического исследования социальной сферы

(??) Программа социологического исследования социальной сферы выполняет следующие функции:

- (!) методологическую
- (!) методическую
- (!) организационную
- (?) информационную

(??) При разработке программы исследования социальной сферы необходимо исходить из следующих требований:

- (!) обоснованность всех процедур исследования

- (!) нацеленность логического анализа на конечные результаты исследования и их практическую реализацию
- (!) четкость формулировок
- (!) опора на теоретические положения общей и отраслевой социологии
- (?) обязательное использование в исследовании как количественных, так и качественных методов сбора эмпирической информации
- (??) Одним из наиболее эффективных методов исследования социальной сферы является
- (!) метод экспертных оценок
- (?) включенное наблюдение
- (?) контент-анализ
- (??) В прикладных социологических исследованиях социальной сферы могут использоваться
- (?) только количественные методы сбора эмпирической информации
- (?) только качественные методы сбора эмпирической информации
- (!) как количественные, так и качественные методы сбора эмпирической информации
- (??) При изучении проблем социальной сферы, могут использоваться следующие количественные методы:
- (?) только анализ статистики
- (?) только анкетный опрос
- (?) только формализованное интервью
- (?) ни один из перечисленных методов
- (!) все перечисленные методы

5. Фонд оценочных средств для проведения промежуточной аттестации обучающихся по учебной дисциплине

5.1. Форма промежуточной аттестации обучающегося по учебной дисциплине

Контрольным мероприятием промежуточной аттестации обучающихся по учебной дисциплине является **зачет**, который проводится в **устной** форме.

5.2. Перечень компетенций с указанием этапов их формирования в процессе освоения образовательной программы

Код компетенции	Содержание компетенции (части компетенции)	Результаты обучения	Этапы формирования компетенций в процессе освоения образовательной программы
ОК-6	способностью работать в коллективе,	Знать: основные типы социокультурной регуляции поведения людей (идеалы, ценности, нормы, образцы поведения)	Этап формирования знаний

	толерантно воспринимая социальные, этнические, конфессиональные и культурные различия	Уметь: активно пользоваться социологическими знаниями и методами; применять их к решению конкретных задач в своей практической деятельности	Этап формирования умений
		Владеть: приемами анализа влияния законов общества на поведение социальных групп и слоев	Этап формирования навыков и получения опыта
ОК-7	способностью к логическому мышлению, аргументированно и ясно строить устную и письменную речь, вести полемику и дискуссии	Знать: принципы, методы и способы логического мышления, анализа, систематизации, обобщения, критического осмысления информации, постановки исследовательских задач и выбора путей их решения;	Этап формирования знаний
		Уметь: использовать методы логического мышления, анализа, систематизации, обобщения, критического осмысления информации, постановки исследовательских задач и выбора путей их решения в профессиональной деятельности;	Этап формирования умений
		Владеть: навыками анализа, систематизации, обобщения, критического осмысления информации, постановки исследовательских задач и выбора путей.	Этап формирования навыков и получения опыта

5.3. Описание показателей и критериев оценивания компетенций на различных этапах их формирования, описание шкал оценивания

Код компетенции	Этапы формирования компетенций	Показатель оценивания компетенции	Критерии и шкалы оценивания
ОК-6, ОК-7	Этап формирования знаний.	Теоретический блок вопросов. Уровень освоения программного материала, логика и грамотность изложения, умение самостоятельно обобщать и излагать материал	1) обучающийся глубоко и прочно освоил программный материал, исчерпывающе, последовательно, грамотно и логически стройно его излагает, тесно увязывает с задачами и будущей деятельностью, не затрудняется с ответом

			<p>при видоизменении задания, умеет самостоятельно обобщать и излагать материал, не допуская ошибок – 9-10 баллов;</p> <p>2) обучающийся твердо знает программный материал, грамотно и по существу излагает его, не допуская существенных неточностей в ответе на вопрос, может правильно применять теоретические положения -7-8 баллов;</p> <p>3) обучающийся освоил основной материал, но не знает отдельных деталей, допускает неточности, недостаточно правильные формулировки, нарушает последовательность в изложении программного материала - 5-6 баллов;</p> <p>4) обучающийся не знает значительной части программного материала, допускает существенные ошибки -0-4 балла.</p>
--	--	--	--

ОК-6, ОК-7	Этап формирования умений.	<p>Аналитическое задание (контрольная работа, задачи, ситуационные задания, кейсы, проблемные ситуации и т.д.)</p> <p>Практическое применение теоретических положений применительно к профессиональным задачам, обоснование принятых решений</p>	<p>1) свободно справляется с задачами и практическими заданиями, правильно обосновывает принятые решения, задание выполнено верно, даны ясные аналитические выводы к решению задания, подкрепленные теорией - 9-10 баллов;</p> <p>2) владеет необходимыми умениями и навыками при выполнении практических заданий, задание выполнено верно, отмечается хорошее развитие аргумента, однако отмечены погрешности в ответе, скорректированные при собеседовании -7-8 баллов;</p>
ОК-6, ОК-7	Этап формирования навыков и получения опыта.	<p>Аналитическое задание (контрольная работа, задачи, ситуационные задания, кейсы, проблемные ситуации и т.д.)</p> <p>Решение практических заданий и задач, владение навыками и умениями при выполнении практических заданий, самостоятельность, умение обобщать и излагать материал.</p>	<p>3) испытывает затруднения в выполнении практических заданий, задание выполнено с ошибками, отсутствуют логические выводы и заключения к решению 5-6 баллов;</p> <p>4) практические задания, задачи выполняет с большими затруднениями или задание не выполнено вообще, или задание выполнено не до конца, нет четких выводов и заключений по решению задания, сделаны неверные выводы по решению задания - 0-4 баллов.</p>

5.4. Типовые контрольные задания или иные материалы, необходимые для оценки знаний, умений, навыков и (или) опыта деятельности, характеризующих этапы формирования компетенций в процессе освоения

образовательной программы

Примерные вопросы для проведения промежуточной аттестации обучающихся по учебной дисциплине

Теоретический блок вопросов:

1. Становление и основные этапы развития социологии как науки
2. Социологический проект О. Конта.
3. Западная социология.
4. Развитие социологии в России.
5. Объект и предмет социологии, ее место в системе общественных наук.
6. Структура социологического знания.
7. Функции социологии.
8. Социологические законы: сущность, особенности и классификация.
9. Система основных понятий в социологии.
10. Социальные связи, взаимодействия и отношения.
11. Общество как целостная социокультурная система.
12. Социальная структура общества.
13. Социальная стратификация и социальная мобильность.
14. Социальные группы и общности.
15. Социальные институты и организации.
16. Социальные движения.
17. Гражданское общество и государство.
18. Личность как активный субъект жизнедеятельности.
19. Социальный статус и социальные роли личности.
20. Социализация личности, девиация и социальный контроль.
21. Культура: сущность, структура, формы.
22. Социальная коммуникация.
23. Социальные изменения, революции, реформы и социальный прогресс.
24. Социальная напряженность и социальный конфликт.
25. Формирование мировой системы и процессы глобализации.
26. Особенности, проблемы и возможные альтернативы развития российского общества.
27. Методы сбора информации в социологии.
28. Структура и функции эмпирического социологического исследования.
29. Количественные методы сбора эмпирической информации в социологии.
30. Качественные методы сбора эмпирической информации в социологии.
31. Социологический опрос, его виды, возможности и ограничения.
32. Метод наблюдения.
33. Социальный эксперимент.
34. Анализ документов как метод сбора вторичной информации.
35. Анкетирование и интервьюирование как виды опроса..
36. Социометрический метод изучения внутригрупповых отношений..
37. Традиционный анализ документов.
38. Контент-анализ документов.
39. Понятие документа в социологии, классификация документов.
40. Социологическое исследование, его сущность и функции.
41. Структура социологического исследования.

42. Виды социологических исследований.
43. Программа социологического исследования.
44. Методологическая часть программы исследования.
45. Методическая часть программы исследования.
46. Организационно-технические аспекты проведения исследования.
47. Социологическое исследование социальной сферы

Аналитическое задание (задачи, ситуационные задания, кейсы, проблемные ситуации и т.д.):

1. Определите социологическое исследование как алгоритм;
2. Сформируйте программу прикладного социологического исследования;
3. Определите структуру программы социологического исследования;
4. Сформируйте рабочий организационный план исследования;
5. Перечислите основные методы сбора эмпирической информации в социологии;
6. Назовите основные виды социологических исследований.
7. Перечислите основные количественные методы сбора эмпирической информации в социологии;
8. Сформируйте программу количественного социологического исследования.
9. Перечислите основные качественные методы сбора эмпирической информации в социологии;
10. Сформируйте программу качественного социологического исследования.
11. Перечислите основные социологические методы сбора эмпирической информации в социальной сфере;
12. Сформируйте программу социологического исследования в социальной сфере.
13. Сформируйте систему объективных и субъективных показателей для изучения уровня жизни населения
14. Каких представителей отечественной социологии Вы знаете?
15. С творчеством каких ученых связано восприятие российской социологии за рубежом?
16. Опишите объект и предмет социологии.
17. Расскажите о структуре социологического знания. Назовите теории среднего уровня в социологии.
18. Перечислите функции социологии.
19. Раскройте суть понятия «социальное»
20. Приведите примеры социальных институтов общества
21. Назовите признаки социальных институтов, дайте их общую характеристику
22. Раскройте суть концепций социальной стратификации и социальной мобильности; флуктуации; связь типа социальной мобильности и типа общества; «каналы вертикальной циркуляции» – «лифты» социальной мобильности
23. Опишите социальную связь как социальный контакт и как социальное взаимодействие
24. Назовите виды социальной стратификации
25. Дайте краткую характеристику понятию «социальный статус личности»; дайте краткую характеристику понятию «социальная роль личности».
26. Определите понятие «девиантное поведение»
27. Определите понятие «социализация»
28. Охарактеризуйте смысловое содержание понятий «индивид» и «личность». Назовите основные концепции структуры личности в социологии.
29. Перечислите показатели структурного анализа личности в социологии
30. Дайте краткую характеристику процессу социализации в социологии.
31. Назовите виды статусов в социологии.

32. Опишите социальные связи, их внутреннее строение
33. Опишите регуляцию социальной связи
34. Перечислите основные законы социологии, опишите их специфику
35. Какой вклад внесли российские социологи в развитие мировой социологии?
36. Произведите анализ исторических предпосылок выделения социологии в отдельную научную дисциплину.
37. Раскройте содержание социально-политических концепций 18 века. Перечислите социально-экономические и политические условия появления мировой социологической науки.
38. Назовите основные этапы становления и особенности российской социологии.
39. Расскажите о научных течениях в современной российской социологии.
40. Каких представителей классической социологии Вы знаете?
41. Выполните сравнительную характеристику концепций О. Конта и Г. Спенсера.
42. Произведите анализ теоретических трудов М. Вебера. Выявите основные черты его научных воззрений.
43. Назовите основных представителей современных социологических теорий.
44. Раскройте объект и предмет социологии. Покажите ее соотношение с другими науками. Какова структура социологической науки?
45. Какие основные категории социологии Вам известны?
46. Перечислите известные Вам социологические теории среднего уровня.
47. Раскройте суть теории социального действия. Определите типы социальных взаимодействий.

5.5. Методические материалы, определяющие процедуры оценивания знаний, умений, навыков и (или) опыта деятельности, характеризующих этапы формирования компетенций

Промежуточная аттестация по учебной дисциплине проводится в соответствии с Положением о промежуточной аттестации обучающихся по основным профессиональным образовательным программам в Российском государственном социальном университете и Положение о балльно-рейтинговой системе оценки успеваемости обучающихся по основным профессиональным образовательным программам – программам среднего профессионального образования, программам бакалавриата, программам специалитета, программам магистратуры в Российском государственном социальном университете.

На промежуточную аттестацию отводится 20 рейтинговых баллов. Ответы обучающегося на контрольном мероприятии промежуточной аттестации оцениваются педагогическим работником по 20 - балльной шкале, а итоговая оценка по учебной дисциплине выставляется по пятибалльной системе для экзамена/дифференцированного зачета и по системе зачтено/не зачтено для зачета.

Критерии выставления оценки определяются Положением о балльно-рейтинговой системе оценки успеваемости обучающихся по основным профессиональным образовательным программам – программам среднего профессионального образования, программам бакалавриата, программам специалитета, программам магистратуры в Российском государственном социальном университете.

6. Перечень основной и дополнительной учебной литературы для освоения учебной дисциплины

6.1. Основная литература.

1. Волков, Ю.Е. Социология : учебное пособие / Ю.Е. Волков. – Москва : Дашков и К°, 2020. – 398 с. – Режим доступа: по подписке. – URL: <http://biblioclub.ru/index.php?page=book&id=573133> (дата обращения: 30.03.2020). – Библиогр. в кн. – ISBN 978-5-394-03531-9. – Текст : электронный.
2. Социология : учебник для вузов / А. Е. Хренов [и др.] ; под общей редакцией А. С. Тургаева. — 2-е изд., испр. и доп. — Москва : Издательство Юрайт, 2020. — 397 с. — (Высшее образование). — ISBN 978-5-534-07506-9. — Текст : электронный // ЭБС Юрайт [сайт]. — URL: <http://www.biblio-online.ru/bcode/453729> (дата обращения: 30.03.2020).
3. Горохов, В. Ф. Социология в 2 ч. Часть 1 : учебник и практикум для вузов / В. Ф. Горохов. — 2-е изд., испр. и доп. — Москва : Издательство Юрайт, 2020. — 250 с. — (Высшее образование). — ISBN 978-5-534-08963-9. — Текст : электронный // ЭБС Юрайт [сайт]. — URL: <http://www.biblio-online.ru/bcode/450987> (дата обращения: 30.03.2020).
4. Горохов, В. Ф. Социология в 2 ч. Часть 2 : учебник и практикум для вузов / В. Ф. Горохов. — 2-е изд., испр. и доп. — Москва : Издательство Юрайт, 2020. — 249 с. — (Высшее образование). — ISBN 978-5-534-08965-3. — Текст : электронный // ЭБС Юрайт [сайт]. — URL: <http://www.biblio-online.ru/bcode/454273> (дата обращения: 30.03.2020).
5. Общая социология : учебное пособие / Вышегородцев М.М., под ред. и др. — Москва : КноРус, 2020. — 277 с. — ISBN 978-5-406-07851-8. — URL: <https://book.ru/book/934074> (дата обращения: 30.03.2020). — Текст : электронный. Общая социология : учебное пособие / Вышегородцев М.М., под ред. и др. — Москва : КноРус, 2020. — 277 с. — ISBN 978-5-406-07851-8. — URL: <https://book.ru/book/934074> (дата обращения: 30.03.2020). — Текст : электронный.

6.2. Дополнительная литература

1. "Горчицкая, Е.А. Социология: планы семинарских занятий и методические указания : [16+] / Е.А. Горчицкая, И.В. Лоткин. – Москва ; Берлин : Директ-Медиа, 2019. – 55 с. – Режим доступа: по подписке. – URL: <http://biblioclub.ru/index.php?page=book&id=564390> (дата обращения: 30.03.2020). – Библиогр. в кн. – ISBN 978-5-4499-0213-9. – DOI 10.23681/564390. – Текст : электронный.
2. Павленок, П.Д. Социология : учебное пособие : [16+] / П.Д. Павленок, Л.И. Савинов, Г.Т. Журавлев. – 3-е изд. – Москва : Дашков и К°, 2018. – 734 с. : ил. – Режим доступа: по подписке. – URL: <http://biblioclub.ru/index.php?page=book&id=573154> (дата обращения: 30.03.2020). – Библиогр. в кн. – ISBN 978-5-394-01971-5. – Текст : электронный.
3. Социология : учебно-методическое пособие : [16+] / сост. С.В. Ивлев ; Кемеровский государственный университет. – Кемерово : Кемеровский государственный

- университет, 2019. – 54 с. – Режим доступа: по подписке. – URL: <http://biblioclub.ru/index.php?page=book&id=574213> (дата обращения: 30.03.2020). – Библиогр. в кн. – ISBN 978-5-8353-2415-6. – Текст : электронный.
4. Кичерова, М.Н. Социальная структура и социальная стратификация: учебно-методическое пособие для студентов направления 39.03.01 «Социология» : [16+] / М.Н. Кичерова, Г.З. Ефимова ; отв. ред. Е.В. Андрианова ; Тюменский государственный университет. – Тюмень : Тюменский государственный университет, 2018. – 124 с. : ил. – Режим доступа: по подписке. – URL: <http://biblioclub.ru/index.php?page=book&id=572776> (дата обращения: 17.04.2020). – Библиогр.: с. 116 - 117. – Текст : электронный.
 5. Кичерова, М.Н. Прикладной семинар по профилю: учебно-методическое пособие для студентов направления 39.03.01 «Социология» очной формы обучения : [16+] / М.Н. Кичерова, Г.З. Ефимова ; отв. ред. Е.В. Андрианова ; Тюменский государственный университет. – Тюмень : Тюменский государственный университет, 2019. – 48 с. : ил. – Режим доступа: по подписке. – URL: <http://biblioclub.ru/index.php?page=book&id=572774> (дата обращения: 17.04.2020). – Библиогр.: с. 39. – Текст : электронный.
 6. Кед, А.П. Современные информационные технологии в социальных науках: учебно-методическое пособие для студентов направления 39.03.01 (040100.62) «Социология», очной формы обучения : [16+] / А.П. Кед ; отв. ред. Г.Ф. Ромашкина ; Тюменский государственный университет. – Тюмень : Тюменский государственный университет, 2015. – 76 с. : ил. – Режим доступа: по подписке. – URL: <http://biblioclub.ru/index.php?page=book&id=572771> (дата обращения: 17.04.2020). – Библиогр. в кн. – Текст : электронный.
 7. Лапин, Н. И. Социология. Хрестоматия в 2 т. Том 1 : учебное пособие для вузов / Н. И. Лапин, А. Г. Здравомыслов, В. Г. Кузьминов ; под общей редакцией Н. И. Лапина. — 2-е изд., испр. и доп. — Москва : Издательство Юрайт, 2020. — 434 с. — (Высшее образование). — ISBN 978-5-534-09593-7. — Текст : электронный // ЭБС Юрайт [сайт]. — URL: <http://www.biblio-online.ru/bcode/452486> (дата обращения: 30.03.2020).
 8. Багдасарьян, Н. Г. Социология : учебник и практикум для вузов / Н. Г. Багдасарьян, М. А. Козлова, Н. Р. Шушанян ; под общей редакцией Н. Г. Багдасарьян. — 2-е изд., перераб. и доп. — Москва : Издательство Юрайт, 2020. — 448 с. — (Высшее образование). — ISBN 978-5-534-02135-6. — Текст : электронный // ЭБС Юрайт [сайт]. — URL: <http://www.biblio-online.ru/bcode/449672> (дата обращения: 30.03.2020).
 9. Кухарчук, Д. В. Социология : учебник и практикум для вузов / Д. В. Кухарчук. — Москва : Издательство Юрайт, 2020. — 321 с. — (Высшее образование). — ISBN 978-5-534-02706-8. — Текст : электронный // ЭБС Юрайт [сайт]. — URL: <http://www.biblio-online.ru/bcode/451112> (дата обращения: 30.03.2020).
 10. Горелов, А.А. Социология : учебник / Горелов А.А. — Москва : КноРус, 2020. — 356 с. — (для бакалавров). — ISBN 978-5-406-07794-8. — URL: <https://book.ru/book/934038> (дата обращения: 30.03.2020). — Текст : электронный.

7. Перечень ресурсов информационно-коммуникационной сети «Интернет», необходимых для освоения учебной дисциплины

Федеральное агентство по туризму Режим доступа: www.Ростуризм.ру

Сайт Госкомстата Режим доступа: www.Госкомстат.ру

Электронная юридическая библиотека «ЮристЛиб». Режим доступа: <http://www.juristlib.ru/>.

Официальный сайт Института социологии Российской академии наук

www.isras.ru

Официальный сайт Института социально-политических исследований РАН www.isprras.ru

Официальный сайт международной социологической ассоциации www.isa-sociology.org

Официальный сайт всероссийского центра изучения общественного мнения www.wciom.ru

Официальный сайт Аналитического центра Юрия Левады «Левада-центр» www.levada.ru

Официальный сайт Фонда «Общественное мнение» www.fom.ru

Официальный сайт факультета социологии Российского государственного социального университета www.socio.rgsu.net

Институт социологии РАН <http://www.isras.ru/>

Институт научной информации по общественным наукам <http://www.inion.ru/>

Российская государственная библиотека// электронный каталог <http://www.rsl.ru/ru/s97/s339/>

Факультет социологии МГУ / электронная библиотека <http://lib.socio.msu.ru/l/library>

РГСУ//научные журналы <http://lib.socio.msu.ru/l/library>

Президентская библиотека <http://www.prlib.ru>

Национальная электронная библиотека <http://www.rusneb.ru>

Демоскоп//электронный журнал <http://demoscope.ru>

Федеральная служба государственной статистики РФ <http://www.gks.ru>

8. Методические указания для обучающихся по освоению учебной дисциплины

Освоение обучающимся учебной дисциплины «Социология» предполагает изучение материалов дисциплины на аудиторных занятиях и в ходе самостоятельной работы. Аудиторные занятия проходят в форме лекций, семинаров и практических занятий. Самостоятельная работа включает разнообразный комплекс видов и форм работы обучающихся.

Для успешного освоения учебной дисциплины и достижения поставленных целей необходимо внимательно ознакомиться с настоящей рабочей программой учебной дисциплины. Ее может представить преподаватель на вводной лекции или самостоятельно обучающийся использует информацию на официальном Интернет-сайте Университета.

Следует обратить внимание на список основной и дополнительной литературы, которая имеется в электронной библиотечной системе <http://biblioclub.ru>, на предлагаемые преподавателем ресурсы информационно-телекоммуникационной сети Интернет. Эта информация необходима для самостоятельной работы обучающегося.

При подготовке к аудиторным занятиям необходимо помнить особенности каждой формы его проведения.

Подготовка к учебному занятию лекционного типа заключается в следующем.

С целью обеспечения успешного обучения обучающийся должен готовиться к лекции, поскольку она является важнейшей формой организации учебного процесса, поскольку:

- знакомит с новым учебным материалом;
- разъясняет учебные элементы, трудные для понимания;
- систематизирует учебный материал;
- ориентирует в учебном процессе.

С этой целью:

- внимательно прочитайте материал предыдущей лекции;
- ознакомьтесь с учебным материалом по учебнику и учебным пособиям с темой прочитанной лекции;

внесите дополнения к полученным ранее знаниям по теме лекции на полях лекционной тетради;

запишите возможные вопросы, которые вы зададите лектору на лекции по материалу изученной лекции;

постарайтесь уяснить место изучаемой темы в своей подготовке;

узнайте тему предстоящей лекции (по тематическому плану, по информации лектора) и запишите информацию, которой вы владеете по данному вопросу

Подготовка к занятию семинарского типа

При подготовке и работе во время проведения лабораторных работ и занятий семинарского типа следует обратить внимание на следующие моменты: на процесс предварительной подготовки, на работу во время занятия, обработку полученных результатов, исправление полученных замечаний.

Предварительная подготовка к учебному занятию семинарского типа заключается в изучении теоретического материала в отведенное для самостоятельной работы время, ознакомление с инструктивными материалами с целью осознания задач лабораторной работы/практического занятия, техники безопасности при работе с приборами, веществами.

Работа во время проведения учебного занятия семинарского типа включает несколько моментов:

консультирование студентов преподавателями и вспомогательным персоналом с целью предоставления исчерпывающей информации, необходимой для самостоятельного выполнения предложенных преподавателем задач, ознакомление с правилами техники безопасности при работе в лаборатории;

самостоятельное выполнение заданий согласно обозначенной учебной программой тематики;

Обработка, обобщение полученных результатов лабораторной работы проводится обучающимися самостоятельно или под руководством преподавателя (в зависимости от степени сложности поставленных задач). В результате оформляется индивидуальный отчет. Подготовленная к сдаче на контроль и оценку работа сдается преподавателю. Форма отчетности может быть письменная, устная или две одновременно. Главным результатом в данном случае служит получение положительной оценки по каждой лабораторной работе/практическому занятию. Это является необходимым условием при проведении рубежного контроля и допуска к зачету/дифференцированному зачету/экзамену. При получении неудовлетворительных результатов обучающийся имеет право в дополнительное время пересдать преподавателю работу до проведения промежуточной аттестации.

Самостоятельная работа.

Для более углубленного изучения темы задания для самостоятельной работы рекомендуется выполнять параллельно с изучением данной темы. При выполнении заданий по возможности используйте наглядное представление материала. Более подробная информация о самостоятельной работе представлена в разделах «Учебно-методическое обеспечение самостоятельной работы по дисциплине (модулю)», «Методические указания к самостоятельной работе по дисциплине (модулю)».

Подготовка к зачету.

К зачету необходимо готовиться целенаправленно, регулярно, систематически и с первых дней обучения по данной дисциплине. Попытки освоить учебную дисциплину в период зачетно-экзаменационной сессии, как правило, приносят не слишком удовлетворительные результаты.

При подготовке к экзамену по теоретической части выделите в вопросе главное, существенное (понятия, признаки, классификации и пр.), приведите примеры, иллюстрирующие теоретические положения.

После предложенных указаний у обучающихся должно сформироваться четкое представление об объеме и характере знаний и умений, которыми надо будет овладеть по дисциплине.

9. Информационно-технологическое обеспечение образовательного процесса по учебной дисциплине

9.1. Информационные технологии

1. Персональные компьютеры;
2. Доступ к интернет
3. Проектор.

9.2. Программное обеспечение

1. Microsoft Office (Word, Excel),

9.3. Информационные справочные системы

№.№	Название электронного ресурса	Описание электронного ресурса	Используемый для работы адрес
1.	Консультант Плюс	Информационно-справочная система	http://www.consultant.ru/ Доступ с любого компьютера в сети Университета
2.	ЭБС «Университетская библиотека онлайн»	Электронно-библиотечная система, электронные книги и аудиокниг, учебники для ВУЗов, средних специальных учебных заведений и школы, а также научные монографии, научная периодика, в т.ч. журналы ВАК.	http://biblioclub.ru/
3.	Научная электронная библиотека eLIBRARY.ru	Поиск по рефератам и полным текстам статей, опубликованных в российских и зарубежных научно-технических журналах.	http://elibrary.ru/ Доступ с любого компьютера в сети Университета на 276 журналов по подписке Университета. Доступ к 5493 журналам с полным текстом в открытом доступе, из них российских журналов 5022.
4.	ЭБС издательства «Юрайт»	Электронно-библиотечная система, коллекция электронных версий книг.	http://www.biblio-online.ru/
6.	ЭБС «Библиороссика»	Электронно-библиотечная система, содержащая полнотекстовые учебники, учебные пособия, монографии и журналы в электронном виде.	http://bibliorossica.com

8.	Президентская библиотека им. Б.Н.Ельцина	Общегосударственное электронное хранилище цифровых копий важнейших документов по истории, теории и практике российской государственности, русскому языку, а также мультимедийных образовательных, научно-образовательных, культурно-просветительских и информационно-аналитических ресурсов.	https://www.prlib.ru/ Доступ по регистрации в читальном зале Университета.
----	--	--	---

10. Материально-техническое обеспечение образовательного процесса по учебной дисциплине

Для изучения учебной дисциплины «Социология» в рамках реализации основной профессиональной образовательной программы по направлению подготовки **38.03.05 - Бизнес-информатика** используются:

Учебная аудитория для занятий лекционного типа оснащена специализированной мебелью (стол для преподавателя, парты, стулья, доска для написания мелом); техническими средствами обучения (видеопроjectionное оборудование, средства звуковоспроизведения, экран и имеющие выход в сеть Интернет), а также (при наличии) демонстрационными печатными пособиями, экранно-звуковыми средствами обучения, демонстрационными материалами.

Учебная аудитория для занятий семинарского типа: оснащена специализированной мебелью (стол для преподавателя, парты, стулья, доска для написания мелом); техническими средствами обучения (видеопроjectionное оборудование, средства звуковоспроизведения, экран и имеющие выход в сеть Интернет), а также (при наличии) демонстрационными печатными пособиями, экранно-звуковыми средствами обучения, демонстрационными материалами.

Помещения для самостоятельной работы обучающихся: оснащены специализированной мебелью (парты, стулья) техническими средствами обучения (персональные компьютеры с доступом в сеть интернет и обеспечением доступа в электронно-информационную среду университета, программным обеспечением). –

11. Образовательные технологии

При реализации учебной дисциплины «Социология» применяются различные образовательные технологии, в том числе технологии электронного обучения.

Освоение учебной дисциплины «Социология» предусматривает использование в учебном процессе активных и интерактивных форм проведения учебных занятий в форме (компьютерных симуляций, деловых и ролевых игр, разбор конкретных ситуаций, психологические и иные тренинги) в сочетании с внеаудиторной работой с целью формирования и развития **профессиональных** навыков обучающихся.

При освоении учебной дисциплины «Социология» предусмотрено применением электронного обучения.

Учебные часы дисциплины «Социология» предусматривают классическую контактную работу преподавателя с обучающимся в аудитории и контактную работу

посредством электронной информационно-образовательной среды в синхронном и асинхронном режиме (вне аудитории) посредством применения возможностей компьютерных технологий (электронная почта, электронный учебник, тестирование, вебинар, видеофильм, презентация, форум и др.).

Методика применения дистанционных образовательных технологий при реализации учебной дисциплины «Социология» представлена в приложениях основной профессиональной образовательной программы «Аналитика систем управления и организации» по направлению подготовки 38.03.05 Бизнес-информатика (уровень бакалавриата).

В рамках учебной дисциплины «Социология» предусмотрены встречи с руководителями и работниками организаций, деятельность которых связана с направленностью (профилем) реализуемой основной профессиональной образовательной программы.

Лист регистрации изменений

№ п/п	Содержание изменения	Реквизиты документа об утверждении изменения	Дата введения изменения
1.	Утверждена и введена в действие решением Ученого совета на основании Федерального государственного образовательного стандарта высшего образования по направлению подготовки 38.03.05 Бизнес-информатика(уровень бакалавриата), утвержденного приказом Министерства образования и науки Российской Федерации от 11.08.2016 № 1002	Протокол заседания Ученого совета № 10 от «28» мая 2020 года	01.09.2020
2.	*	Протокол заседания Ученого совета № _____ от «____» _____ 20____ года	-.-.-
3.	*	Протокол заседания Ученого совета № _____ от «____» _____ 20____ года	-.-.-
4.	*	Протокол заседания Ученого совета № _____ от «____» _____ 20____ года	-.-.-
5.	*	Протокол заседания Ученого совета № _____ от «____» _____ 20____ года	-.-.-
8			



Министерство науки и высшего образования Российской Федерации
Федеральное государственное бюджетное образовательное учреждение
высшего образования
«Российский государственный социальный университет»

УТВЕРЖДАЮ

Декан экономического факультета

 П.В. Солодуха

«28» мая __ 2020 г.

РАБОЧАЯ ПРОГРАММА ДИСЦИПЛИНЫ (МОДУЛЯ)

ПРОЕКТНАЯ ДЕЯТЕЛЬНОСТЬ

Направление подготовки
38.03.05 «Бизнес-информатика»

Направленность
«Аналитика систем управления и организации»

ОБРАЗОВАТЕЛЬНАЯ ПРОГРАММА ВЫСШЕГО ОБРАЗОВАНИЯ
ПРОГРАММА БАКАЛАВРИАТА


Форма обучения
Очная, заочная

Москва 2020

Рабочая программа дисциплины (модуля) «Проектная деятельность» разработана на основании федерального государственного образовательного стандарта высшего образования – *бакалавриата* по направлению подготовки 38.03.05 *Бизнес-информатика*, утвержденного приказом Министерства образования и науки Российской Федерации от 11.08.2016 № 1002, учебного плана по основной профессиональной образовательной программе высшего образования.

Рабочая программа дисциплины (модуля) «Проектная деятельность» разработана рабочей группой в составе: канд. экон. наук, доцента Васютина Е.С.


Руководитель основной
образовательной программы
канд. экон. наук, доцент, доцент



(подпись) Васютина Е.С.

Рабочая программа дисциплины (модуля) обсуждена и утверждена на Ученом совете экономического факультета
Протокол № 10 от «28» мая 2020 года


Декан экономического факультета
д-р экон. наук, профессор



(подпись) П.В. Солодуха


Рабочая программа дисциплины (модуля) рецензирована и рекомендована к утверждению:

Д-р экон. наук, профессор, Руководитель
Центра научных исследований и
технического регулирования в сфере услуг
Института региональных экономических
исследований




(подпись) Т.И.Зворыкина

Д-р экон. наук, доцент Директор Научно-
исследовательского института
перспективных направлений и технологий
ФГБОУ ВО «РГСУ»



(подпись) М.В. Виноградова

Согласовано
Научная библиотека, директор



(подпись) И.Г. Маляр

СОДЕРЖАНИЕ

1. Общие положения	4
1.1. Цель и задачи учебной дисциплины.....	4
1.2. Место дисциплины (модуля) в структуре основной профессиональной образовательной программы высшего образования-программы бакалавриата.....	4
1.3 Планируемые результаты обучения по дисциплине (модулю) в рамках планируемых результатов освоения основной профессиональной образовательной программы высшего образования – программы бакалавриата	5
2. Объем учебной дисциплины, включая контактную работы обучающегося с преподавателем и самостоятельную работу обучающегося.....	9
3. Учебно-тематический план дисциплины (модуля)	10
4. Учебно-методическое обеспечение самостоятельной работы обучающихся по учебной дисциплине	18
4.1. Виды самостоятельной работы обучающихся по дисциплине	18
4.2. Методические указания к самостоятельной работе по дисциплине	26
5. Фонд оценочных средств для проведения промежуточной аттестации обучающихся по учебной дисциплине	60
5.1. Форма промежуточной аттестации обучающегося по учебной дисциплине	60
5.2. Перечень компетенций с указанием этапов их формирования в процессе освоения образовательной программы	60
5.3. Описание показателей и критериев оценивания компетенций на различных этапах их формирования, описание шкал оценивания	65
5.4. Типовые контрольные задания или иные материалы, необходимые для оценки знаний, умений, навыков и (или) опыта деятельности, характеризующих этапы формирования компетенций в процессе освоения образовательной программы	67
5.5. Методические материалы, определяющие процедуры оценивания знаний, умений, навыков и (или) опыта деятельности, характеризующих этапы формирования компетенций.....	76
6. Перечень основной и дополнительной учебной литературы для освоения учебной дисциплины ...	77
6.1. Основная литература	77
6.2. Дополнительная литература.....	77
7. Перечень ресурсов информационно-коммуникационной сети «Интернет», необходимых для освоения учебной дисциплины	77
8. Методические указания для обучающихся по освоению учебной дисциплины.....	78
9. Информационно-технологическое обеспечение образовательного процесса по учебной дисциплине	80
9.1. Информационные технологии	80
9.2. Программное обеспечение	80
9.3. Информационные справочные системы	80
10. Материально-техническое обеспечение образовательного процесса по учебной дисциплине.....	81
11. Образовательные технологии.....	81
ЛИСТ РЕГИСТРАЦИИ ИЗМЕНЕНИЙ.....	83

1. Общие положения

1.1. Цель и задачи учебной дисциплины.

Цель учебной дисциплины (модуля) – изучение формирования развития и функционирования проектной деятельности, организационного проектирования и управления проектами в сфере ИКТ, освоение основных понятий «проектирование», "управления проектами", характеристика и особенности, формирование инвестиционного замысла проекта, технико-экономическое обоснование проекта, источники организационные формы финансирования проектов, управление качеством проекта, внедрение проектного управления в деятельности предприятий, освоение понятий о структуре и составе элементов управления проектами, закрепленных в том числе в международных профессиональных стандартах в сфере управления проектами, и их применении в сфере .

В результате освоения дисциплины (модуля) обучающийся должен:

Знать: об основах проектной деятельности, применении различных методов моделирования организационного проектирования и управления проектами, существующие подходы в организационном проектировании и управлении проектами;

Уметь: использовать технологии организационного проектирования и управления проектами, определять приоритетные направления проектной деятельности в индустрии , разрабатывать и анализировать ИТ услугу, осуществлять подготовку к управленческой деятельности в индустрии ;

Владеть: разработкой мероприятий по повышению эффективности проектной деятельности, навыками разработки и принятия управленческих решений, способностью анализировать обеспечение необходимой нормативно-технической документацией в сферы ИКТ, методикой подбора и расстановки кадров в управлении предприятиями и способностью к участию в разработке стратегии развития сферы ИКТ.

Задачи учебной дисциплины (модуля):

1. формирование систематизированного представления об основах бизнес-планирования, маркетингового, производственного, организационного и финансового планирования;
2. исследование методов организационного проектирования на предприятиях индустрии
3. развитие методов и способов принятия проектных решений в конкретных хозяйственных ситуациях;
4. овладение практическими навыками разработки бизнес-плана предприятия индустрии .
5. формирование умений самостоятельно решать задачи, требующие инновационного подхода;
6. формирование прикладных навыков, позволяющих разрабатывать и продвигать услуги;
7. развитие у студентов способностей находить нестандартные организационные решения.

1.2. Место дисциплины (модуля) в структуре основной профессиональной образовательной программы высшего образования-программы бакалавриата

Дисциплина (модуль) «Проектная деятельность» реализуется в обязательной части, учебного плана основной образовательной программы по направлению подготовки 38.03.05 Бизнес-информатика направленности Аналитика систем управления и организации очной и заочной формам обучения.

Изучение дисциплины (модуля) «Проектная деятельность» базируется на знаниях и умениях, полученных обучающимися в ходе освоения программного материала ряда дисциплин: «Экономика», «Правоведение», «Технологии самоорганизации и эффективного воздействия», «Основы бизнес-информатики» и др.

Перечень последующих учебных дисциплин, для которых необходимы знания, умения и навыки, формируемые данной учебной дисциплиной:

- Архитектура предприятия
- Анализ рынков ИКТ

1.3 Планируемые результаты обучения по дисциплине (модулю) в рамках планируемых результатов освоения основной профессиональной образовательной программы высшего образования – программы бакалавриата

Процесс освоения дисциплины (модуля) направлен на формирование у обучающихся следующих профессиональных компетенций: ОК-7; ОПК-2; ОПК-3; ПК-1; ПК-3; ПК-5; ПК-6; ПК-7; ПК-9; ПК-10 в соответствии с основной профессиональной образовательной программой высшего образования – программой бакалавриата по направлению подготовки 38.03.05 *Бизнес-информатика*.

В результате освоения дисциплины (модуля) обучающийся должен демонстрировать следующие результаты:

№ п/п	Код компетенции	Содержание компетенции в соответствии с учебным планом	Результаты обучения
1	ОК-7	Способностью к самоорганизации и самообразованию	Знать: основные приемы самостоятельной работы над календарным планом – графиком проектной деятельности.
			Уметь: овладевать самостоятельно приемами, необходимыми для реализации проектов
			Владеть: навыками к самоорганизации своей деятельности при работой над проектами.
2	ОПК-2	способностью находить организационно-управленческие решения и готов нести за них ответственность; готов к ответственному и целеустремленному решению поставленных профессиональных задач во взаимодействии с обществом, коллективом, партнерами	Знать: методы принятия организационно-управленческих решений, меры ответственности за принятие решений
			Уметь: решать поставленные профессиональные задачи во взаимодействии с обществом, коллективом, партнерами
			Владеть: методами организации работы по принятию решений поставленных профессиональных задач во взаимодействии с обществом, коллективом, партнерами
3	ОПК-3	способность работать с компьютером как средством управления	Знать: современные браузеры и их настройки, язык поисковых запросов, возможности инструментальных средств

		информацией, работать с информацией из различных источников, в том числе в глобальных компьютерных сетях	<p>по набору математических формул и оформлению таблиц</p> <p>Уметь: найти нужную информацию в Интернет, работать с электронной почтой, набирать математические формулы, строить таблицы, графики и диаграммы.</p> <p>Владеть: методами поиска информации в Internet, методами работы с электронной почтой, методами работы с графическими, текстовыми редакторами и средствами работы с электронными таблицами.</p>
4	ПК-1	проведение анализа архитектуры предприятия	<p>ЗНАТЬ:</p> <ul style="list-style-type: none"> - концептуальные основы архитектуры предприятия; - основные принципы и методики описания и разработки архитектуры предприятия для осуществления аналитической поддержки процессов принятия решений различных уровней. <p>УМЕТЬ:</p> <ul style="list-style-type: none"> - разрабатывать и анализировать архитектуру предприятия; - моделировать, анализировать и совершенствовать бизнес-процессы для осуществления аналитической поддержки процессов принятия решений различных уровней. <p>ВЛАДЕТЬ:</p> <ul style="list-style-type: none"> - методами анализа и совершенствования архитектуры предприятия, в том числе в рамках аналитической поддержки процессов принятия решений различных уровней.
5	ПК-3	выбор рациональных ИС и ИКТ-решения для управления бизнесом	<p>ЗНАТЬ:</p> <ul style="list-style-type: none"> - основные технологии и подходы при принятии решений при управлении ИКТ и ИТ-стратегий <p>УМЕТЬ:</p> <ul style="list-style-type: none"> - применять методы принятия решений в рамках аналитической поддержки процессов принятия решений различных уровней; - выбирать оптимальные способы анализа и прогнозирования характеристик ИКТ для осуществления аналитической поддержки процессов принятия решений различных уровней; - использовать сложные системы и определять цели моделирования.

			<p>ВЛАДЕТЬ:</p> <ul style="list-style-type: none"> - навыками применения методов и приемов бизнес-анализа ИКТ для аналитической поддержки процессов принятия решений различных уровней; - навыками применения методов планирования и проведения вычислительного эксперимента при оценке ИКТ
6	ПК-5	проведение обследования деятельности и ИТ-инфраструктуры предприятий	<p>ЗНАТЬ:</p> <ul style="list-style-type: none"> - структуру ИКТ-рынка - сегменты ИКТ-рынка
			<p>УМЕТЬ:</p> <ul style="list-style-type: none"> - выявлять целевые сегменты ИКТ-рынка - оценивать и анализировать целевые сегменты ИКТ-рынка, в том числе для осуществления аналитической поддержки процессов принятия решений различных уровней; - формировать аналитическое описание целевых сегментов ИКТ-рынка в рамках поддержки процессов принятия решений различных уровней
			<p>ВЛАДЕТЬ:</p> <ul style="list-style-type: none"> - методами выявления целевых сегментов ИКТ-рынка - методами системного описания целевых сегментов ИКТ-рынка - навыками формализации описания целевых сегментов ИКТ-рынка для аналитической поддержки процессов принятия решений различных уровней
7	ПК-6	управление контентом предприятия и Интернет-ресурсов, процессами создания и использования информационных сервисов (контент-сервисов)	<p>ЗНАТЬ:</p> <ul style="list-style-type: none"> - современные тенденции в области инноваций в сфере ИКТ - основы построения бизнес-планов по созданию новых бизнес-проектов в сфере ИКТ - основы реализации бизнес-планирования новых бизнес-проектов в сфере ИКТ
			<p>УМЕТЬ:</p> <ul style="list-style-type: none"> - разрабатывать бизнес-планы по созданию новых бизнес-проектов на основе инноваций в сфере ИКТ в рамках для осуществления аналитической поддержки процессов принятия решений на стратегическом уровне - актуализировать бизнес-планы по созданию новых бизнес-проектов на основе инноваций в сфере ИКТ для осуществления аналитической поддержки процессов

			<p>принятия решений на тактической и стратегическом уровнях</p> <p>ВЛАДЕТЬ:</p> <ul style="list-style-type: none"> - методами бизнес-планирования - навыками работы в специальных программных средствах по разработке бизнес-планов - навыками специфицировать бизнес-план под инновации в сфере ИКТ
8	ПК-7	использование современных стандартов и методик, разработка регламентов для организации управления процессами жизненного цикла ИТ-инфраструктуры предприятий	<p>ЗНАТЬ:</p> <ul style="list-style-type: none"> - практики продвижения инновационных программно-информационных продуктов и услуг - ключевые тенденции в области продвижения инновационных программно-информационных продуктов и услуг <p>УМЕТЬ:</p> <ul style="list-style-type: none"> - выявлять лучшие практики продвижения инновационных программно-информационных продуктов и услуг для осуществления аналитической поддержки процессов принятия решений на различных уровнях - давать критическую оценку применимости (репликации) лучших практик продвижения инновационных программно-информационных продуктов и услуг для осуществления аналитической поддержки процессов принятия решений на различных уровнях <p>ВЛАДЕТЬ:</p> <ul style="list-style-type: none"> - методами использования лучших практик продвижения инновационных программно-информационных продуктов и услуг для решения различных профессиональных задач
9	ПК-9	организация взаимодействия с клиентами и партнерами в процессе решения задач управления информационной безопасностью ИТ-инфраструктуры предприятия	<p>Знать:</p> <p>теоретические основы условий безопасности жизнедеятельности</p> <p>Уметь:</p> <p>идентифицировать основные опасности среды обитания человека, оценивать риск их реализации, выбирать методы защиты от опасностей и способы обеспечения комфортных условий жизнедеятельности</p> <p>Владеть:</p> <p>законодательными и правовыми актами в области безопасности и охраны окружающей среды, требованиями к безопасности технических регламентов; способами и технологиями защиты в чрезвычайных ситуациях;</p>

			понятийно-терминологическим аппаратом в области безопасности; методами обеспечения безопасности среды обитания
10	ПК-10	умение позиционировать электронное предприятие на глобальном рынке; формировать потребительскую аудиторию и осуществлять взаимодействие с потребителями, организовывать продажи в информационно-телекоммуникационной сети "Интернет" (далее - сеть "Интернет")	Знать: приемы и методы позиционирования предприятия на глобальных рынка.
			Уметь: формировать потребительскую аудиторию и осуществлять взаимодействие с потребителями, организовывать продажи в «Интернете»
			Владеть: Навыками взаимодействия с потребителями через электронные площадки и сети Интернет.

2. Объем учебной дисциплины, включая контактную работы обучающегося с преподавателем и самостоятельную работу обучающегося

Общая трудоемкость дисциплины (модуля), изучаемой в 1,2,3,4,5,6,7 семестрах, составляет 16 зачетных единиц. По дисциплине (модулю) предусмотрены *зачеты*.

Очная форма обучения

Вид учебной работы	Всего часов	Семестры						
		1	2	3	4	5	6	7
Контактная работа, всего	288	36	36	54	54	36	36	36
Учебные занятия лекционного типа	4	4						
Практические занятия	156	16	20	30	30	20	20	20
Лабораторные занятия								
ИКР	128	16	16	24	24	16	16	16
Самостоятельная работа обучающихся, всего	288	36	36	54	54	36	36	36
Контроль промежуточной аттестации (час)								
Общая трудоемкость учебной дисциплины, з.е.	16	2	2	3	3	2	2	2

Заочная форма обучения

Вид учебной работы	Всего часов	Год обучения			
		1	2	3	4
Контактная работа, всего	128	32	32	32	32
В том числе контактная работа обучающихся с преподавателем:					
Учебные занятия лекционного типа	4	4			
Учебные занятия семинарского типа	60	12	16	16	16
Лабораторные занятия					
ИКР	64	16	16	16	16
Самостоятельная работа обучающихся, всего	416	104	104	104	104
Контроль промежуточной аттестации (час)	32	8	8	8	8
Общая трудоемкость учебной дисциплины, з.е.	16	4	4	4	4

Заочная форма обучения с ДОТ

Вид учебной работы	Всего часов	Год обучения			
		1	2	3	4
Контактная работа, всего	128	32	48	32	16
В том числе контактная работа обучающихся с преподавателем:					
Учебные занятия лекционного типа	6	6			
Учебные занятия семинарского типа	58	10	24	16	8
Лабораторные занятия					
ИКР	64	16	24	16	8
Самостоятельная работа обучающихся, всего	488	112	168	112	56
Контроль промежуточной аттестации (час)	-	-	-	-	-
Общая трудоемкость учебной дисциплины, з.е.	16	4	6	4	2

3. Учебно-тематический план дисциплины (модуля)

Очной формы обучения

Раздел, тема	Виды учебной работы, академических часов						ИКР
	Всего	Самостоятельная работа	Контактная работа обучающихся с педагогическими работниками				
			Всего	Лекционные занятия	Семинарские/практические занятия	Лабораторные занятия	
Модуль 1. Семестр 1.							
ОСНОВЫ ПРОЕКТНОЙ ДЕЯТЕЛЬНОСТИ							
Раздел 1. Теоретические основы проектной деятельности	36	18		2	8		8
Раздел 2. Технология проектирования	36	18		2	8		8
Форма промежуточной аттестации	Зачет						
Общий объем, часов	72	36		4	16		16
Модуль 2. Семестр 2.							
УПРАВЛЕНИЕ ПРОЕКТАМИ							
Раздел 3. Ресурсы и ограничения в управлении проектами	36	18			10		8
Раздел 4. Методологические основы разработки проекта: определение круга задач в рамках поставленной цели и выбор оптимальных способов их решения	36	18			10		8
Форма промежуточной аттестации	Зачет						
Общий объем, часов	72	36			20		16
Модуль 3. Семестр 3.							
ПРОЕКТИРОВАНИЕ ТОВАРОВ И УСЛУГ В ОБЛАСТИ ИКТ							
Раздел 5. Разработка проектов в области ИКТ	36	18			10		8
Раздел 6. Ценовая политика в системе бизнес-планирования	36	18			10		8
Раздел 7. Система распределения и сбыта. Маркетинговые	36	18			10		8

Раздел, тема	Виды учебной работы, академических часов						
	Всего	Самостоятельная работа	Контактная работа обучающихся с педагогическими работниками				
			Всего	Лекционные занятия	Семинарские/практические занятия	Лабораторные занятия	ИКР
коммуникации, продвижение и реклама							
Форма промежуточной аттестации	Зачет						
Общий объем, часов	108	54			30		24
Модуль 4. Семестр 4.							
ПЛАНИРОВАНИЕ И ПРОГНОЗИРОВАНИЕ В ИТ -ИНДУСТРИИ							
Раздел 8. Производственный и организационный планы предприятия	36	18			10		8
Раздел 9. Финансовый план. Оценка эффективности и управление рисками	36	18			10		8
Раздел 10. Роль финансового анализа в управлении проектами, сущность и функции	36	18			10		8
Форма промежуточной аттестации	Зачет						
Общий объем, часов	108	54			30		24
Модуль 5. Семестр 5.							
СОЦИАЛЬНО-ЭКОНОМИЧЕСКАЯ СУЩНОСТЬ БИЗНЕС-ПЛАНА							
Раздел 11. Методика разработки бизнес-плана	36	18			10		8
Раздел 12. Анализ внутренней среды предприятия	36	18			10		8
Форма промежуточной аттестации	Зачет						
Общий объем, часов	72	36			20		16
Модуль 6. Семестр 6.							
БИЗНЕС-ПЛАНИРОВАНИЕ В ИТ-ИНДУСТРИИ							

Раздел, тема	Виды учебной работы, академических часов						
	Всего	Самостоятельная работа	Контактная работа обучающихся с педагогическими работниками				
			Всего	Лекционные занятия	Семинарские/практические занятия	Лабораторные занятия	ИКР
Раздел 13. Анализ структуры рынка и расчет емкости рынка.	36	18			10		8
Раздел 14. Исследование конкурентной среды	36	18			10		8
Форма промежуточной аттестации	Зачет						
Общий объем, часов	72	36			20		16
Модуль 7. Семестр 7.							
ИНВЕСТИЦИОННЫЕ ПРОЕКТЫ В ИТ-ИНДУСТРИИ							
Раздел 15. Сущность и задачи инвестиционного проекта.	36	18			10		8
Раздел 16. Источники и организационные формы финансирования проектов	36	18			10		8
Форма промежуточной аттестации	Зачет						
Общий объем, часов	72	36			20		16
Общий объем часов по дисциплине (модулю), часов	576	288	4		156		128

Заочной формы обучения

Раздел, тема	Виды учебной работы, академических часов						
	Всего	Самостоятельная работа + контроль	Контактная работа обучающихся с педагогическими работниками				
			Всего	Лекционные занятия	Семинарские/практические занятия	Лабораторные занятия	ИКР
Модуль 1. ОСНОВЫ ПРОЕКТНОЙ ДЕЯТЕЛЬНОСТИ							
Раздел 1. Теоретические основы проектной деятельности	36	28	8	4			4

Раздел, тема	Виды учебной работы, академических часов						
	Всего	Самостоятельная работа + контроль	Контактная работа обучающихся с педагогическими работниками				
			Всего	Лекционные занятия	Семинарские/практические занятия	Лабораторные занятия	ИКР
Раздел 2. Технология проектирования	36	28	8		4		4
Модуль 2. УПРАВЛЕНИЕ ПРОЕКТАМИ							
Раздел 3. Ресурсы и ограничения в управлении проектами	36	28	8		4		4
Раздел 4. Методологические основы разработки проекта: определение круга задач в рамках поставленной цели и выбор оптимальных способов их решения	36	28	8		4		4
Форма промежуточной аттестации	Зачет 4+зачет 4						
Общий объем, часов	144	112	32	4	12		16
Модуль 3. ПРОЕКТИРОВАНИЕ ТОВАРОВ И УСЛУГ В ОБЛАСТИ ИКТ							
Раздел 5. Разработка проектов в области ИКТ	36	28	8		4		4
Раздел 6. Ценовая политика в системе бизнес-планирования	36	28	8		4		4
Раздел 7. Система распределения и сбыта. Маркетинговые коммуникации, продвижение и реклама	36	28	8		4		4
Модуль 4. ПЛАНИРОВАНИЕ И ПРОГНОЗИРОВАНИЕ В IT -ИНДУСТРИИ							
Раздел 8. Производственный и организационный планы предприятия	36	28	8		4		4
Форма промежуточной аттестации	Зачет 4+зачет 4						
Общий объем, часов	144	112	32		16		16
Модуль 4. ПЛАНИРОВАНИЕ И ПРОГНОЗИРОВАНИЕ В IT -ИНДУСТРИИ							

Раздел, тема	Виды учебной работы, академических часов						
	Всего	Самостоятельная работа + контроль	Контактная работа обучающихся с педагогическими работниками				
			Всего	Лекционные занятия	Семинарские/практические занятия	Лабораторные занятия	ИКР
Раздел 9. Финансовый план. Оценка эффективности и управление рисками	36	28	8		4		4
Раздел 10. Роль финансового анализа в управлении проектами, сущность и функции	36	28	8		4		4
Модуль 5. СОЦИАЛЬНО-ЭКОНОМИЧЕСКАЯ СУЩНОСТЬ БИЗНЕС-ПЛАНА							
Раздел 11. Методика разработки бизнес-плана	36	28	8		4		4
Раздел 12. Анализ внутренней среды предприятия	36	28	8		4		4
Форма промежуточной аттестации	Зачет 4+зачет4						
Общий объем, часов	144	112	32		16		16
Модуль 6. БИЗНЕС-ПЛАНИРОВАНИЕ В ИТ-ИНДУСТРИИ							
Раздел 13. Анализ структуры рынка и расчет емкости рынка.	36	28	8		4		4
Раздел 14. Исследование конкурентной среды	36	28	8		4		4
Модуль 7. ИНВЕСТИЦИОННЫЕ ПРОЕКТЫ В ИТ-ИНДУСТРИИ							
Раздел 15. Сущность и задачи инвестиционного проекта.	36	28	8		4		4
Раздел 16. Источники и организационные формы финансирования проектов	36	28	8		4		4
Форма промежуточной аттестации	Зачет 4 +зачет 4						
Общий объем, часов	144	112	32		16		16
Общий объем часов по дисциплине (модулю), часов	576	448	128	4	60		64

Заочная форма обучения с ДОТ

Раздел, тема	Виды учебной работы, академических часов					
	Всего	Самостоятельная работа	Контактная работа обучающихся с педагогическими работниками			
			Всего	Лекционные занятия	Семинарские/практические занятия	Лабораторные занятия
Модуль 1. ОСНОВЫ ПРОЕКТНОЙ ДЕЯТЕЛЬНОСТИ						
Раздел 1. Теоретические основы проектной деятельности	36	28	8	4		4
Раздел 2. Технология проектирования	36	28	8	2	2	4
Модуль 2. УПРАВЛЕНИЕ ПРОЕКТАМИ						
Раздел 3. Ресурсы и ограничения в управлении проектами	36	28	8		4	4
Раздел 4. Методологические основы разработки проекта: определение круга задач в рамках поставленной цели и выбор оптимальных способов их решения	36	28	8		4	4
Форма промежуточной аттестации	Зачет+зачет					
Общий объем, часов	144	112	32	6	10	16
Модуль 3. ПРОЕКТИРОВАНИЕ ТОВАРОВ И УСЛУГ В ОБЛАСТИ ИКТ						
Раздел 5. Разработка проектов в области ИКТ	36	28	8		4	4
Раздел 6. Ценовая политика в системе бизнес-планирования	36	28	8		4	4
Раздел 7. Система распределения и сбыта. Маркетинговые коммуникации, продвижение и реклама	36	28	8		4	4
Модуль 4. ПЛАНИРОВАНИЕ И ПРОГНОЗИРОВАНИЕ В IT -ИНДУСТРИИ						
Раздел 8. Производственный и	36	28	8		4	4

Раздел, тема	Виды учебной работы, академических часов						
	Всего	Самостоятельная работа	Контактная работа обучающихся с педагогическими работниками				
			Всего	Лекционные занятия	Семинарские/практические занятия	Лабораторные занятия	ИКР
организационный планы предприятия							
Раздел 9. Финансовый план. Оценка эффективности и управление рисками	36	28	8		4		4
Раздел 10. Роль финансового анализа в управлении проектами, сущность и функции	36	28	8		4		4
Форма промежуточной аттестации	Зачет+зачет						
Общий объем, часов	216	168	48		24		24
Модуль 5. СОЦИАЛЬНО-ЭКОНОМИЧЕСКАЯ СУЩНОСТЬ БИЗНЕС-ПЛАНА							
Раздел 11. Методика разработки бизнес-плана	36	28	8		4		4
Раздел 12. Анализ внутренней среды предприятия	36	28	8		4		4
Модуль 6. БИЗНЕС-ПЛАНИРОВАНИЕ В ИТ-ИНДУСТРИИ							
Раздел 13. Анализ структуры рынка и расчет емкости рынка.	36	28	8		4		4
Раздел 14. Исследование конкурентной среды	36	28	8		4		4
Форма промежуточной аттестации	Зачет						
Общий объем, часов	144	112	32		16		16
Модуль 7. ИНВЕСТИЦИОННЫЕ ПРОЕКТЫ В ИТ-ИНДУСТРИИ							
Раздел 15. Сущность и задачи инвестиционного проекта.	36	28	8		4		4
Раздел 16. Источники и организационные формы финансирования проектов	36	28	8		4		4

Раздел, тема	Виды учебной работы, академических часов					
	Всего	Самостоятельная работа	Контактная работа обучающихся с педагогическими работниками			
			Всего	Лекционные занятия	Семинарские/практические занятия	Лабораторные занятия
Форма промежуточной аттестации	Зачет					
Общий объем, часов	72	56	16		8	8
Общий объем часов по дисциплине (модулю), часов	576	448	128	6	58	64

4. Учебно-методическое обеспечение самостоятельной работы обучающихся по учебной дисциплине

4.1. Виды самостоятельной работы обучающихся по дисциплине.

Очной формы обучения

Раздел, тема	Всего	Виды самостоятельной работы обучающихся					
		Академическая активность, час	Форма академической активности	Выполнение практ. заданий, час	Форма практического задания	Рубежный текущий контроль, час	Форма рубежного текущего контроля
Модуль 1,							
Раздел 1.	18	8	Подготовка к лекционным и практическим занятиям, самостоятельное изучение раздела в ЭИОС	8	Кейс-задание	2	Компьютерное тестирование
Раздел 2.	18	8	Подготовка к лекционным и практическим занятиям, самостоятельное изучение раздела в ЭИОС	8	Кейс-задание	2	Компьютерное тестирование
Общий объем по модулю, часов	36	16		16		4	

Модуль 2,							
Раздел 3.	18	8	Подготовка к лекционным и практическим занятиям, самостоятельное изучение раздела в ЭИОС	8	Кейс-задание	2	Компьютерное тестирование
Раздел 4.	18	8	Подготовка к лекционным и практическим занятиям, самостоятельное изучение раздела в ЭИОС	8	Кейс-задание	2	Компьютерное тестирование
Общий объем по модулю, часов	36	16		16		4	
Модуль 3,							
Раздел 5.	18	8	Подготовка к лекционным и практическим занятиям, самостоятельное изучение раздела в ЭИОС	8	Кейс-задание	2	Компьютерное тестирование
Раздел 6.	18	8	Подготовка к лекционным и практическим занятиям, самостоятельное изучение раздела в ЭИОС	8	Реферат	2	Кейс-задание

Раздел 7.	18	8	Подготовка к лекционным и практическим занятиям, самостоятельное изучение раздела в ЭИОС	8	Реферат	2	Кейс-задание
Общий объем по модулю, часов	54	24		24		6	
Модуль 4							
Раздел 8.	18	8	Подготовка к лекционным и практическим занятиям, самостоятельное изучение раздела в ЭИОС	8	Реферат	2	Кейс-задание
Раздел 9.	18	8	Подготовка к лекционным и практическим занятиям, самостоятельное изучение раздела в ЭИОС	8	Реферат	2	Кейс-задание
Раздел 10.	18	8	Подготовка к лекционным и практическим занятиям, самостоятельное изучение раздела в ЭИОС	8	Реферат	2	Кейс-задание

Общий объем по модулю, часов	54	24		24		6	
Модуль 5							
Раздел 11.	18	8	Подготовка к лекционным и практическим занятиям, самостоятельное изучение раздела в ЭИОС	8	Реферат	2	Компьютерное тестирование
Раздел 12.	18	8	Подготовка к лекционным и практическим занятиям, самостоятельное изучение раздела в ЭИОС	8	Реферат	2	Компьютерное тестирование
Общий объем по модулю, часов	36	16		16		4	
Модуль 6							
Раздел 13.	18	8	Подготовка к лекционным и практическим занятиям, самостоятельное изучение раздела в ЭИОС	8	Реферат	2	Компьютерное тестирование
Раздел 14.	18	8	Подготовка к лекционным и практическим занятиям, самостоятельное изучение	8	Реферат	2	Компьютерное тестирование

			раздела ЭИОС	в			
Общий объем по модулю, часов	36	16			16		4
Модуль 7,							
Раздел 15.	18	8	Подготовка к лекционным и практическим занятиям, самостоятельное изучение раздела в ЭИОС		8	Реферат	2
Раздел 16.	18	8	Подготовка к лекционным и практическим занятиям, самостоятельное изучение раздела в ЭИОС		8	Реферат	2
Общий объем по модулю, часов	36	16			16		4
Общий объем по дисциплине (модулю), часов	288	128			128		32

Заочной формы обучения

Раздел, тема	Всего	Виды самостоятельной работы обучающихся					
		Академическая активность, час	Форма академической активности	Выполнение практ. заданий, час	Форма практического задания	Рубежный текущий контроль, час	Контроль (промежут. аттестация), час
Курс 1							

Раздел 1.	28	12	Подготовка к лекционным и практическим занятиям, самостоятельное изучение раздела в ЭИОС	12	Кейс-задание	2	2
Раздел 2.	28	12	Подготовка к лекционным и практическим занятиям, самостоятельное изучение раздела в ЭИОС	12	Кейс-задание	2	2
Раздел 3.	28	12	Подготовка к лекционным и практическим занятиям, самостоятельное изучение раздела в ЭИОС	12	Кейс-задание	2	2
Раздел 4.	28	12	Подготовка к лекционным и практическим занятиям, самостоятельное изучение раздела в ЭИОС	12	Кейс-задание	2	2
Общий объем по модулю, часов	112	48		48		8	8
Курс 2							
Раздел 5.	28	12	Подготовка к лекционным и практическим занятиям, самостоятельное изучение раздела в ЭИОС	12	Кейс-задание	2	2

			изучение раздела в ЭИОс				
Раздел 6.	28	12	Подготовка к лекционным и практически м занятиям, самостоятел ьное изучение раздела в ЭИОс	12	Кейс- задание	2	2
Раздел 7.	28	12	Подготовка к лекционным и практически м занятиям, самостоятел ьное изучение раздела в ЭИОс	12	Кейс- задание	2	2
Раздел 8.	28	12	Подготовка к лекционным и практически м занятиям, самостоятел ьное изучение раздела в ЭИОс	12	Кейс- задание	2	2
Общий объем по модулю, часов	112	48		48		8	8
Курс 3							
Раздел 9.	28	12	Подготовка к лекционным и практически м занятиям, самостоятел ьное изучение раздела в ЭИОс	12	Кейс- задание	2	2

Раздел 10.	28	12	Подготовка к лекционным и практическим занятиям, самостоятельное изучение раздела в ЭИОс	12	Кейс-задание	2	2
Раздел 11.	28	12	Подготовка к лекционным и практическим занятиям, самостоятельное изучение раздела в ЭИОс	12	Кейс-задание	2	2
Раздел 12.	28	12	Подготовка к лекционным и практическим занятиям, самостоятельное изучение раздела в ЭИОс	12	Кейс-задание	2	2
Общий объем по модулю, часов	112	48		48		8	8
Курс 4							
Раздел 13.	28	12	Подготовка к лекционным и практическим занятиям, самостоятельное изучение раздела в ЭИОс	12	Кейс-задание	2	2
Раздел 14.	28	12	Подготовка к лекционным и практическим занятиям, самостоятел	12	Кейс-задание	2	2

			ьное изучение раздела в ЭИОс				
Раздел 15.	28	12	Подготовка к лекционным и практически м занятиям, самостоятел ьное изучение раздела в ЭИОс	12	Кейс- задание	2	2
Раздел 16.	28	12	Подготовка к лекционным и практически м занятиям, самостоятел ьное изучение раздела в ЭИОс	12	Кейс- задание	2	2
Общий объем по модулю, часов	112	48		48		8	8

4.2. Методические указания к самостоятельной работе по дисциплине

МОДУЛЬ 1. ОСНОВЫ ПРОЕКТНОЙ ДЕЯТЕЛЬНОСТИ

РАЗДЕЛ 1. Теоретические основы проектной деятельности

Цель: создать теоретико-практические и педагогические условия для формирования и развития способностей осуществлять социальное взаимодействие и реализовывать свою роль в команде определять круг задач в рамках поставленной цели и выбирать оптимальные способы их решения, исходя из действующих правовых норм, имеющихся ресурсов и ограничений. Овладение студентами знаний в области проектной деятельности и применение знаний на практике для успешного решения конкретных задач с учетом множества факторов, формирование знаний и умений по развитию у студентов способностей в разработке самостоятельных проектов.

Перечень изучаемых элементов содержания

Сущность и особенности проектной деятельности. История и теория проектирования. Понятие и основные характеристики проектной деятельности. Нормативно-правовая база организации проектной деятельности. Определение проекта. Его основные характеристики и измерения. Элементы проектной деятельности. Основные классификации проектов. Процедура построения проектов и оценка реализации проектной деятельности. Содержание и процессы управления проектами. Логика организации и участники проектной деятельности.

Этапы выполнения проектной деятельности. Понятие проекта. Выбор темы проекта и формирование проектной команды. Стратегия организации и проектная деятельность: ключевые взаимосвязи целей, задач и способов их решения. Сущность и содержание жизненного цикла проекта. Модели жизненного цикла проекта.

Тема 1. Базовые принципы и задачи проектной деятельности

Вопросы для самоподготовки:

1. Миссия организации: понятие, основные черты
2. Цели организации: понятие, критерии качества, виды.
3. Стратегическая пирамида, альтернативные подходы.
4. Особенности корпоративной стратегии.
5. Деловая стратегия.
6. Функциональная стратегия.
7. Факторы, определяющие стратегию компании.
8. Ключевые стратегии развития организации.
9. Понятие и особенности формирования стратегических альтернатив.

Тема 2. Содержание и этапы проектной деятельности

Вопросы для самоподготовки:

1. Этапы реализации стратегии.
2. Контроль реализации стратегии.
3. Понятие и особенности жизненного цикла проекта.
4. Фазы и стадии жизненного цикла проекта.
5. Каскадная модель жизненного цикла проекта: сущность, преимущества, недостатки.
6. Итерационная модель: сущность, преимущества, недостатки.
7. Спиральная модель: сущность, преимущества, недостатки.
8. Инкрементная модель: сущность, преимущества, недостатки.
9. Внешнее окружение проекта.
10. Внутреннее окружение проекта
11. Методы исследования внешней среды проекта
12. Команда проекта.

ПРАКТИЧЕСКОЕ ЗАДАНИЕ К РАЗДЕЛУ 1

Форма практического задания: кейс-задание

Пример расчетно-практического задания к разделу 1:

В качестве проекта выступает «Мониторинг социально-экономического развития территории муниципального образования». Определите количество фаз жизненного цикла проекта. Опишите содержание каждой фазы. Обоснуйте свой выбор.

РУБЕЖНЫЙ КОНТРОЛЬ К РАЗДЕЛУ 1: форма рубежного контроля – компьютерное тестирование.

Пример компьютерного тестирования к Разделу 1:

(??) Эта стратегия применяется по отношению к бесперспективному бизнесу, который не может быть прибыльно продан, но может принести доход за счет распродажи имеющихся товаров при максимальном сокращении всех видов затрат (??) Одиночный выбор

(?) стратегия сокращения

(!) стратегия «сбора урожая»

(?) стратегия ликвидации

(??) Жизненный цикл проекта – это ... (??) Одиночный выбор

(!) промежуток времени между моментом формализации идеи или утверждения технического задания проекта и моментом его закрытия, т.е. от состояния, «когда проекта еще нет», до состояния, «когда проекта уже нет»

(?) графическое представление работ (задач) и видов действий в ходе проекта и задание приблизительного времени их выполнения

(?) утвержденный формальный документ, в котором указано, как проект будет исполняться, как произойдет его мониторинг и управление им

РАЗДЕЛ 2. Технология проектирования

Цель: овладение студентами методологии и методики предпроектного анализа; методами и инструментами проведения исследований в ходе проектной деятельности. Овладение навыками формирования эмпирической базы исследования, сбора первичной информации и ее анализа, измерение качественных данных, оценивание результатов по критериям и представление результатов проектной деятельности.

Перечень изучаемых элементов содержания

Методология и методика предпроектного анализа (анализ ситуации). Управление интеграцией (содержанием) проекта. Мобилизация ресурсов проекта. Формирование эмпирической базы исследования. Выборочный метод в проектном исследовании. Метод экспертной оценки. Сбор первичной информации. Анкетирование. Измерение качественных данных Шкалы. Методы анализа эмпирической информации. Представление результатов проектной деятельности: структура и содержание проекта. Программа проекта. Письменный отчет по проекту. Подготовка презентации и защита проекта. Критерии оценивания результатов проектной деятельности. Оформление проекта: технические требования к оформлению работ; структурирование разделов и списков. Стиль изложения текста письменного отчета по проекту.

Тема 1. Методы и инструменты проведения исследований в ходе проектной деятельности

Вопросы для самоподготовки:

1. Программа проекта
2. Отличия проектной и исследовательской деятельности
3. Творческие проекты
4. Информационные проекты
5. Жизненный цикл и фазы проекта.
6. Проектное планирование. Основные подпроцессы (задачи планирования).

Тема 2. Представление результатов проектной деятельности

Вопросы для самоподготовки:

1. Подготовка презентации и защита проекта
2. Критерии оценивания результатов проектной деятельности
3. Оформление формул, таблиц, рисунков, сносок.
4. Приложения проектов и их содержание
5. Оформление списка использованных источников.

ПРАКТИЧЕСКОЕ ЗАДАНИЕ К РАЗДЕЛУ 2

Форма практического задания: кейс-задание

Пример задания к Разделу 2.

Оцените результаты собственной проектной деятельности по перечисленным критериям:

- удовлетворенность участием в проекте;
- степень освоения процедур проектирования: умение найти и сформулировать проблему, овладение специфическим языком проектирования, способность провести диагностику, сформулировать цель, составить программу и план действий;
- качество проектного результата в целом позволяет окружающим судить о реальной способности участников производить социально значимый продукт, о наличии творческого потенциала, о способности довести начатое дело до конца, об ответственности, то есть о неких свойствах, формирующихся и проявляющихся в процессе обучения;
- наличие положительных эффектов на индивидуальном уровне (прирост личностных качеств, свойств, характеристик, позитивная динамика отношений);
- сплочение проектной команды в ходе совместной деятельности;
- наличие у участников потребности в дальнейшем развитии своего проектного опыта;
- становление социального партнерства.

Пример задания к Разделу 2.

Определите индикаторы, позволяющие оценить результативность и эффективность предложенного проекта.

Пример задания к Разделу 2.

Подготовить отчет и доклад-презентацию о проекте, в котором изложены суть и результаты проекта.

РУБЕЖНЫЙ КОНТРОЛЬ К РАЗДЕЛУ 2: форма рубежного контроля -

компьютерное тестирование.

1. Цель проекта – это:

- а) Сформулированная проблема, с которой придется столкнуться в процессе выполнения проекта
- б) Утверждение, формулирующее общие результаты, которых хотелось бы добиться в процессе выполнения проекта
- в) Комплексная оценка исходных условий и конечного результата по итогам выполнения проекта

2. Реализация проекта – это:

- а) Создание условий, требующихся для выполнения проекта за нормативный период
- б) Комплексное выполнение всех описанных в проекте действий, которые направлены на достижение его целей

3. Проект отличается от процессной деятельности тем, что:

- а) Процессы менее продолжительные по времени, чем проекты
- б) Для реализации одного типа процессов необходим один-два исполнителя, для реализации проекта требуется множество исполнителей
- в) Процессы однотипны и цикличны, проект уникален по своей цели и методам реализации, а также имеет четкие сроки начала и окончания

4. Что из перечисленного не является преимуществом проектной организационной структуры?

- а) Объединение людей и оборудования происходит через проекты
- б) Командная работа и чувство сопричастности
- в) Сокращение линий коммуникации

5. Что включают в себя процессы организации и проведения контроля качества проекта?

- а) Проверку соответствия уже полученных результатов заданным требованиям
- б) Составление перечня недоработок и отклонений
- в) Промежуточный и итоговый контроль качества с составлением отчетов

6. Метод освоенного объема дает возможность:

- а) Освоить минимальный бюджет проекта
- б) Выявить, отстает или опережает реализация проекта в соответствии с графиком, а также подсчитать перерасход или экономию проектного бюджета
- в) Скорректировать сроки выполнения отдельных процессов проекта

7. Какая часть ресурсов расходуется на начальном этапе реализации проекта?

- а) 9-15 %
- б) 15-30 %
- в) до 45 %

8. Какие факторы сильнее всего влияют на реализацию проекта?

- а) Экономические и социальные
- б) Экономические и организационные
- в) Экономические и правовые

9. Назовите отличительную особенность инвестиционных проектов:

- а) Большой бюджет
- б) Высокая степень неопределенности и рисков

10. Что такое веха?

- а) Знаковое событие в реализации проекта, которое используется для контроля за ходом его реализации
- б) Логически взаимосвязанные процессы, выполнение которых приводит к достижению одной из целей проекта

МОДУЛЬ 2. УПРАВЛЕНИЕ ПРОЕКТАМИ

РАЗДЕЛ 3. Ресурсы и ограничения в управлении проектами

Цель: изучение формирования развития и функционирования организационного проектирования и управления проектами в сфере индустрии , освоение основных понятий "управления проектами", характеристика и особенности, формирование инвестиционного замысла проекта, технико-экономическое обоснование проекта, источники организационные формы финансирования проектов, управление качеством проекта, внедрение проектного управления в деятельности предприятий, освоение понятий о структуре и составе элементов управления проектами, закрепленных в том числе в международных профессиональных стандартах в сфере управления проектами, и их применении в сфере .

Перечень изучаемых элементов содержания

Содержание управления проектами. Основные понятия и определение организационного проектирования и управление проектами. Роль специалистов в управлении проектами. Изучение концепций, методологий, подходов и критериев сравнения, обоснования альтернативных решений и проектов при условиях ограниченности материальных, трудовых, финансовых и интеллектуальных ресурсов. Принципы и функции проектного анализа.

Внешние и внутренние ресурсы проекта. Окружение проекта. Методы анализа ресурсов и ограничений проектной деятельности. Мониторинг внешней и внутренней среды проекта. Организация взаимодействия участников проекта согласно целям и задачам проектной деятельности. Связь между управлением проектами, управлением операционной деятельностью и организационной стратегией. Руководитель проекта и команда проекта. Заинтересованные стороны проекта. Жизненный цикл проекта. Группа процессов инициации. Группа процессов планирования. Группа процессов исполнения. Группа процессов мониторинга и контроля. Группа процессов закрытия. Устав проекта. Иерархическая структура работ.

Тема 1. Общие понятия управления проектами

Вопросы для самоподготовки:

1. Проект как объект управления, его характеристики. Проектное задание.
2. Управление проектами. Отличительные особенности проектного управления.
3. Суть «процессной» концепции управления проектами.
6. Жизненный цикл и фазы проекта.
7. Организация управления проектами.
8. Функции управления проектом: базовые, интегрирующие.
9. Участники проекта как основной элемент структуры проекта.
10. Активы процессов и факторы среды организации.

Тема 2. Внедрение проектного управления в деятельность компании на предприятиях IT-индустрии

Вопросы для самоподготовки:

1. Внешнее окружение проекта.
2. Основные составляющие внешней среды и их взаимосвязь
3. Типы внешнего окружения.
4. Внутреннее окружение проекта.
5. Методы исследования внешней среды проекта: мониторинг, сканирование, предвидение, оценка.
6. Методы реагирования на изменения внешней среды.
7. PEST-анализ: цель и порядок проведения.
8. Отраслевой анализ: понятие, основные показатели.
9. Оценка степени конкуренции в отрасли на основе модели «пяти сил» М. Портера
10. Понятие и характеристика движущих сил конкуренции.
11. Управленческий анализ: понятие, этапы проведения
12. Метода анализа конкурентных преимуществ организации.
13. SWOT-анализ.
14. Системный подход к объекту проектирования

ПРАКТИЧЕСКОЕ ЗАДАНИЕ К РАЗДЕЛУ 3 – кейс-задание

Пример расчетно-практического задания к Разделу 3.

Возьмите за основу любую организацию, которая вам знакома. Опишите окружение (внешнее и внутреннее). Для анализа внутренней среды компании используйте SWOT-анализ. Метод анализа внешней среды выберете в самостоятельном порядке. Работу оформить в виде презентации.

РУБЕЖНЫЙ КОНТРОЛЬ К РАЗДЕЛУ 3: форма рубежного контроля – компьютерное тестирование.

Пример компьютерного тестирования к Разделу 3:

(??) **Субъекты управления — это ... (??) Одиночный выбор**

(!) активные участники проекта (отдельные сотрудники и подразделения), взаимодействующие при выработке и принятии управленческих решений в процессе его осуществления.

(?) функциональные подразделения организации (маркетинг, финансы, производство и пр.), в разной степени взаимодействующие друг с другом

(?) инвестор, заказчик, подрядчики

(??) **Верно ли утверждение: «Окружение проекта – это среда проекта, порождающая совокупность внутренних и внешних сил, которые способствуют или мешают достижению целей проекта» (??) Одиночный выбор**

(!) да

(?) нет

РАЗДЕЛ 4. Методологические основы разработки проекта: определение круга задач в рамках поставленной цели и выбор оптимальных способов их решения

Цель: создать теоретико-практические и педагогические условия для формирования и развития способностей осуществлять социальное взаимодействие и реализовывать свою роль в команде определять круг задач в рамках поставленной цели и выбирать оптимальные способы их решения, исходя из действующих правовых норм, имеющихся ресурсов и ограничений.

Перечень изучаемых элементов содержания: Принципы управления проектами. Основные подходы к управлению проектами. Модели зрелости управления проектом. Способы и методы разработки проектов. Международные стандарты обеспечения проектной деятельности.

Вопросы для самоподготовки:

1. Принципы управления проектами.
2. Основные подходы к управлению проектами.
3. Оценка зрелости бизнес - процессов по Керцнеру.
4. Стандарт ОРМЗ.
5. Модель зрелости управления портфелями, программами и проектами.
6. Модель зрелости процессов управления проектами Беркли.
7. Метод критического пути.
8. Метод управления проектами PERT.
9. Календарно-сетевое планирование.
10. Международные стандарты обеспечения проектной деятельности.

ПРАКТИЧЕСКОЕ ЗАДАНИЕ К РАЗДЕЛУ 4

Форма практического задания: кейс-задание

Пример расчетно-практического задания к разделу 4

Изучите схему работы по 6 СИГМ (SIX SIGMA). Дайте ее интерпретацию. Оформите в виде доклада объемом не менее 7 страниц.



РУБЕЖНЫЙ КОНТРОЛЬ К РАЗДЕЛУ 4: форма рубежного контроля –
компьютерное тестирование.

Пример компьютерного тестирования к теме 1.3:

(??) Основное назначение Модели организационной зрелости управления проектами (Organizational Project Management Maturity Model) ... (??) Одиночный выбор

(!) быть стандартом для корпоративного управления проектами и организационной зрелости по управлению проектами

(?) комплексный подход к описанию системы управления проектами в организации на разных уровнях управления от отдельного проекта и программы до портфеля проектов

(?) позволяет трансформировать неопределенные цели развития в конкретные задачи с измеряемыми результатами.

(??) Отличие модели уровней зрелости компании Г. Керцнера (Project Management Maturity Model) ... (??) Одиночный выбор

(?) инструменты оценивания могут быть адаптированы для любой компании и любого уровня зрелости

(!) предлагает оценивать деятельность организации относительно других успешных игроков на рынке

(?) наличие уникальной базы данных, которая содержит лучшие практики, описание Ключевых Факторов Успеха, результатов и другой информации, характеризующей развитие зрелости управления проектами в организации

МОДУЛЬ 3. СОЦИАЛЬНО-ЭКОНОМИЧЕСКАЯ СУЩНОСТЬ БИЗНЕС-ПЛАНА

РАЗДЕЛ 5. Методика разработки бизнес-плана

Цель: формирование у студентов понимания роли бизнес-планирования в деятельности предпринимательских структур и формирование системы методических знаний по разработке бизнес-плана .

Перечень изучаемых элементов содержания

Предмет и содержание бизнес-планирования, социально-экономическая сущность бизнес-плана. Основные принципы, функции, цели и задачи бизнес-планирования. Общие требования, предъявляемые к бизнес-планам. Подготовка к разработке и составлению бизнес-плана. Структура проекта. Определение сути проекта (профиль компании, продукты и услуги). Бизнес-идея проекта. Порядок проведения предпроектных исследований. Анализ возможностей и препятствий (анализ отрасли, анализ клиентов, анализ рынка). Разработка стратегии (маркетинг, производственный план, финансовый план). Основные разделы бизнес-плана, инвестиционного проекта предприятия.

Вопросы для самоподготовки:

1. Содержание резюме в бизнес-плане, основные требования к его оформлению.
2. Финансовый план предприятия.
3. Методы планирования, используемые в организационном разделе бизнес-плана.
4. Ценовая стратегия предприятия (организации).
5. Анализ конкуренции в бизнес-плане.
6. Содержание баланса в бизнес-плане.
7. Содержание организационного раздела бизнес-плана.
8. Производственный раздел бизнес-плана.

ПРАКТИЧЕСКОЕ ЗАДАНИЕ К РАЗДЕЛУ 5

Форма практического задания: кейс-задание

Определите суть предлагаемого проекта (профиль компании, продукты и услуги). Разработайте бизнес-идею проекта. Определите порядок проведения предпроектных исследований.

РУБЕЖНЫЙ КОНТРОЛЬ К РАЗДЕЛУ 5: форма рубежного контроля –

компьютерное тестирование.

1. Основной внутренней функцией бизнес-плана является...

- а) расчет стоимости бизнеса
- б) проведение рекламной компании
- в) выявление угроз и возможностей выявления
- г) привлечение инвестиций

2. Бизнес-план освоения нового производства относится к виду _____ планирования.

- а) экономического
- б) долгосрочного
- в) текущего
- г) стратегического

3. В зависимости от горизонта планирования выделяют _____ планирование:

- а) непрерывное
- б) долгосрочное
- в) оперативное
- г) тактическое

4. Основная функция бизнес-плана заключается в ...

- а) оперативном управлении фирмой
- б) контроле процесса развития фирмы
- в) привлечение денежных средств
- г) координации и регулировании

5. Основной целью плана является отражение планируемого объема выручки, стоимости продаж, чистой прибыли и движения финансовых потоков.

- а) промышленного
- б) маркетингового
- в) производственного
- г) финансового

6. План денежных расходов и поступлений отражается в разделе бизнес-плана:

- а) «План производства»
- б) «Организационный план»
- в) «Маркетинговый план»
- г) «Финансовый план»

7. Разработка годового плана начинается с плана...

- а) по труду и кадрам
- б) производства
- в) продаж
- г) материально-технического обеспечения

8. Расчеты себестоимости выпускаемой продукции (услуг) выполняются в ___ разделе бизнес-плана.

- а) финансовом
- б) маркетинговом
- в) производственном
- г) организационном

9. Резюме бизнес-плана содержит краткие сведения о (об) ...

- а) рынках сбыта, конкурентах, и результаты маркетингового анализа рынка
- б) месте расположения объекта инвестиций
- в) сущности предлагаемого проекта и его эффективности
- г) технологическом процессе планируемого производства

10. Разработка бизнес-плана начинается с...

- а) организационного плана
- б) плана производства
- в) плана маркетинга
- г) финансового плана

РАЗДЕЛ 6. Анализ внутренней среды предприятия

Цель: формирование у студентов понимания роли бизнес-планирования в деятельности предпринимательских структур и формирование системы методических знаний по разработке бизнес-плана .

Перечень изучаемых элементов содержания

Общая характеристика предприятия: история развития предприятия, организационно-правовая форма, организационная структура, сфера деятельности, основные продукты и услуги. Кредитная история. Экономический анализ деятельности предприятия. Анализ технико-экономических показателей: выручка, прибыль, рентабельность, показатели использования основных фондов и оборотных средств, численность персонала, фонд оплаты труда, производительность труда. Анализ финансовой деятельности: анализ структуры баланса, анализ ликвидности, платежеспособности, кредитоспособности, деловой активности. Анализ внутренних возможностей предприятия: производство, распределение и сбыт, организационная структура и менеджмент, маркетинг, финансы.

Вопросы для самоподготовки:

1. Понятие цены потребления, ее составляющие.
2. Основные методы ценообразования.
3. Жизненный цикл товара (работы, услуги, организации).

4. Выбор организационно-правовой формы предпринимательской деятельности.
5. Рекомендации по оформлению бизнес-плана.
6. Правила оформления инвестиционной заявки.

ПРАКТИЧЕСКОЕ ЗАДАНИЕ К РАЗДЕЛУ 6

Форма практического задания: реферат

Перечень тем рефератов к темам раздела 6:

1. Основные подходы к организации плановой работы хозяйствующих субъектов в настоящее время
2. Сущность бизнес-плана, его цели и задачи
3. Роль и значение бизнес-плана для малого и среднего бизнеса
4. Внутренние и внешние цели бизнес-плана
5. Основные виды бизнес-планов
6. Основные этапы разработки бизнес-плана
7. Примерная (типовая) структура бизнес-плана
8. Плановые показатели, нормы и нормативы
9. Характеристика раздела «Резюме»
10. Характеристика раздела «Организационная структура предприятия»
11. «Выбор вида деятельности» - основные вопросы раздела.
12. Что является основой для разработки «Плана маркетинга»
13. Производственный план (содержание раздела)
14. Последовательность разработки финансового плана.
15. Планирование инвестиционных затрат на осуществление предпринимательского проекта
16. Прогнозный отчет о прибылях и убытках.
17. План движения денежных средств
18. Прогнозный баланс
19. Анализ чувствительности проекта.
20. Организационный план (деловое расписание)
21. План финансового оздоровления
22. Типичные ошибки при разработке бизнес-плана
23. Опишите предпринимательские риски в бизнес – плане.

РУБЕЖНЫЙ КОНТРОЛЬ К РАЗДЕЛУ 6: форма рубежного контроля – кейс-задание.

Проведите анализ внутренней среды предприятия. В этом разделе должны быть представлены:

- a) История развития предприятия. Кредитная история.
- b) Организационно-правовая форма. Организационная структура.
- c) Сфера деятельности, основные продукты и услуги.
- d) Техничко-экономические показатели, анализ финансовой деятельности.
- e) Анализ внутренних возможностей предприятия: производство, распределение и сбыт, организационная структура и менеджмент, маркетинг, финансы.

МОДУЛЬ 4. БИЗНЕС-ПЛАНИРОВАНИЕ В IT-ИНДУСТРИИ

РАЗДЕЛ 7. Анализ структуры рынка и расчет емкости рынка.

Цель: овладение студентами знаний товарной структуры рынка. Навыками оценки конъюнктуры рынка, структуры спроса; прогноза основных показателей; знание факторов, влияющих на величину, структуру и динамику спроса. целостное представления о финансовом анализе как важнейшей функции управления организациями, - осмысление и понимание основных методов финансового анализа и их применения на разных стадиях

процесса разработки и принятия управленческих решений, - получение практических навыков по анализу и оценке различных направлений производственно-хозяйственной, финансовой и инвестиционной деятельности

Перечень изучаемых элементов содержания

Изучение товарной структуры рынка. Оценка конъюнктуры рынка. Общая структура спроса. Прогноз основных показателей рынка. Факторы, влияющие на величину, структуру и динамику спроса. Определение емкости рынка. Общие и специфические факторы рынка. Процесс принятия решения о покупке. Оценка потребностей с позиции мотивации, потребительского поведения и рационального потребления. Классификация потребителей в сфере ИКТ. Выбор типа потребителей с учетом сегментирования рынка. Основные критерии сегментирования: географический, демографический, социально-экономический, психографический. Выбор методов рыночной сегментации рынка. Целевой сегмент рынка и позиционирование товаров и услуг.

Вопросы для самоподготовки:

1. Абсолютные показатели финансовой устойчивости
2. Факторы, влияющие на величину, структуру и динамику спроса.
3. Оценка потребностей с позиции мотивации, потребительского поведения и рационального потребления.
4. Коэффициенты финансовой устойчивости

ПРАКТИЧЕСКОЕ ЗАДАНИЕ К РАЗДЕЛУ 7

Форма практического задания: реферат

Перечень тем рефератов к разделу 7:

1. Проектное планирование. Вспомогательные подпроцессы (задачи), определяемые видом проекта.
2. Проблемно-структурный метод проектного исследования
3. Метод структурного анализа проектного исследования
4. Программно-структурный метод проектного исследования
5. Структурный метод проектного исследования
6. Структурно-технологический метод проектного исследования
7. Проблемно-системный подход проектного исследования
8. Метод системного анализа проектного исследования
9. Программно-системный метод проектного исследования
10. Системный метод проектного исследования
11. Системно-технологический метод проектного исследования
12. Проблемно-средовой метод проектного исследования
13. Метод средового анализа проектного исследования
14. Программно-средовой метод проектного исследования
15. Средовой метод проектного исследования
16. Средово-технологический метод проектного исследования
17. Аналитический метод проектного исследования
18. Метод вариантов проектного исследования
19. Комплексный метод проектного исследования
20. Проблемно-целевой метод проектного исследования
21. Экономико-математические методы проектного исследования

РУБЕЖНЫЙ КОНТРОЛЬ К РАЗДЕЛУ 7: форма рубежного контроля – кейс-задание

Задание 1.

Проведите анализ отрасли. Оцените общую структуру спроса. Определите факторы, влияющие на величину, структуру и динамику спроса.

Задание 2.

На основании материала, представленного в задании 3, а также используя дополнительную проведите ПЭСТ-анализ проекта. Примерный вариант Пэст-анализа возможности организации рекреационной деятельности представлен в таблице.

Задание 3.

Проведите сегментацию рынка, проанализируйте потребителей продуктов и услуг, предлагаемых в ходе реализации проекта

РАЗДЕЛ 8. Исследование конкурентной среды

Цель: овладение теоретическими, методическими и практическими знаниями и навыками в области оценки и управления рисками и на различных уровнях экономической деятельности.

Перечень изучаемых элементов содержания

Понятие конкурентной среды предприятия в области ИКТ. Виды конкуренции и характеристика типов рынков ИКТ. Виды предпринимательского поведения в области ИКТ. Реакция конкурентов на изменение рыночного поведения компании. Анализ факторов конкурентной среды предприятия. Определение доли рынка предприятия. Характеристика основных конкурентов. Анализ продукции и услуг конкурентов. Анализ ценовой политики, программ продвижения. Оценка конкурентоспособности предприятия при его проектировании или развитии.

Вопросы для самоподготовки:

1. Сравнительная характеристика позиций фирмы и конкуренции
2. Прогноз реализации товара
3. Конкурентные преимущества

ПРАКТИЧЕСКОЕ ЗАДАНИЕ К РАЗДЕЛУ 8

Форма практического задания: реферат

Перечень тем рефератов к разделу 8:

1. Переход к инновационной экономике: возможности и ограничения для сферы ИКТ
2. Классификация проектных рисков.
3. Организационная структура проекта.
4. Управление инновационными проектами в сфере ИКТ.
5. Основные принципы организационного проектирования.
6. Бизнес-планирование как подсистема управления проектом.
7. Методы качественного и количественного анализа проектов.
8. Компоненты информационной системы управления проектами.
9. Отличительные особенности проектного управления.
10. Проект как объект управления, его характеристики. Проектное задание.
11. Управление проектами. Отличительные особенности проектного управления.
12. Суть «процессной» концепции управления проектами.
13. Системный подход к сфере ИКТ как объекту проектирования

14. Организация управления проектами. Функции управления проектом: базовые, интегрирующие.
15. Организационная структура проекта. Общие принципы построения организационных структур.
16. Информационная система управления проектами. Её компоненты: управляющая подсистема проекта и информационная подсистема.
17. Основные принципы проектного планирования.

РУБЕЖНЫЙ КОНТРОЛЬ К РАЗДЕЛУ 8: форма рубежного контроля – кейс-задание

Проведите анализ конкурентной среды предприятия. Определите основных конкурентов по сегментам деятельности, определите их сильные и слабые стороны (достоинства и недостатки), представьте сравнительный анализ по основным факторам конкуренции.

МОДУЛЬ 5. ПРОЕКТИРОВАНИЕ ТОВАРОВ И УСЛУГ в области ИКТ

РАЗДЕЛ 9. Разработка товаров и услуг в условиях ИКТ

Цель: исследование структурной теории трёх стадий развития спроса; особенности применения количественной теории стратегических изменений в сфере ИКТ и стратегии развития мировой индустрии.

Перечень изучаемых элементов содержания

Классификация товаров и услуг. Общая характеристика продукта. Жизненный цикл товара, услуги, основные этапы. Формирование товарной политики на предприятии. Сервис в системе товарной политики предприятия. Порядок разработки и выбора продукта. Инновационная деятельность. Представление характеристики продукции и услуг в бизнес-плане. Сравнительный анализ по основным показателям с товарами-аналогами. Характеристика функциональных и потребительских свойств основных и дополнительных товаров и услуг.

Вопросы для самоподготовки:

1. Теоретические основы проектирования сферы ИКТ
2. Проектирование IT продукта
3. Современные технологии и методы проектирования сферы ИКТ
4. Зарубежный и отечественный опыт проектирования сферы ИКТ.
5. Системы автоматизации проектирования сферы ИКТ
6. Состав и содержание проекта. Организация проектирования сферы ИКТ

ПРАКТИЧЕСКОЕ ЗАДАНИЕ К РАЗДЕЛУ 9

Форма практического задания: реферат

Перечень тем рефератов к разделу 9:

1. Цели и задачи проектирования IT продукта.
2. Этапы проектирования продуктов и услуг.
3. Формирование IT продукта, соответствующего запросам потребителей.
4. Проектирование инновационного IT продукта
5. Этапы проектирования продуктов и услуг.
6. Формирование IT продукта, соответствующего запросам потребителей.
7. Проектирование инновационного IT продукта.
8. Зарубежный и отечественный опыт проектирования сферы ИКТ.

9. Системы автоматизации проектирования.
10. Использование инновационных технологий в проектировании деятельности .
11. Техническая политика в области проектирования и строительства предприятий отрасли. Задачи проектирования. Состав и содержание проекта. Понятие проекта и проектной документации.
12. Определения пояснительной записки, чертежей, сметной документации. Этапы разработки проектной документации: предпроектный, проектный и послепроектный. Задачи, решаемые на каждом этапе. Состав предпроектных работ. Технико-экономическое обоснование.
13. Техническое задание на проектирование. Проектные организации. Порядок утверждений и согласований проектов в уполномоченных органах. Виды проектов. Принципы проектирования.
14. Нормативная документация и производственно-технологические регламенты деятельности объектов и предприятий в области ИКТ. Нормативные документы при проектировании и строительстве объектов, связанных с формированием и реализацией ИТ продукта. Содержание, краткая характеристика и использование СНиП, МГСН, ГОСТ, СанПиН и др.
15. Технические, экономические требования к зданиям и сооружениям. Условия обеспечения функциональных требований для создания оптимальных условий жизнедеятельности.
16. Санитарные требования, инсоляция, звукоизоляция, воздухообмен, температурно-влажностный режим.

РУБЕЖНЫЙ КОНТРОЛЬ К РАЗДЕЛУ 9: форма рубежного контроля – кейс-задание

Сделайте описание продукции и услуг, предлагаемых в Вашем проекте. Определите сущность товара (продукции, услуги), его основные черты, какие потребности он удовлетворяет, примерные объемы реализации. Проанализируйте Ваш товар (услугу) с позиции цены, преимуществ, предполагаемого срока жизни, необходимости модернизации.

РАЗДЕЛ 10. Ценовая политика в системе бизнес-планирования

Цель: изучение маркетинговой среды в сфере ИКТ, т.к. это имеет решающее значение при формировании маркетинговой стратегии и ее реальном воплощении в жизнь. Изучить и оценить сведения: о внутреннем потенциале фирмы, ее ресурсах, возможностях и направлениях развития; о внешней среде, ее особенностях, месте предприятия на рынке услуг.

Перечень изучаемых элементов содержания

Этапы формирования ценовой политики. Определение цели ценообразования. Выбор Ценовой политики. Разработка стратегии ценообразования. Методы установления цен на товары и услуги: затратные методы, метод потребительской оценки, метод анализа конкурентов, метод директ-костинг. Рыночная корректировка: дифференцирование цен, использование различных видов цен в сфере ИКТ и индустрии .

Вопросы для самоподготовки:

1. Теоретические аспекты проведения маркетинговых исследований конкурентов
2. Определение предмета исследования
3. Роль конкуренции в системе маркетинга
4. Классификация конкуренции
5. Система конкуренции
6. Определение методов исследования
7. Исследование субъектов конкуренции
8. Исследование конкурентной стратегии

9. Типы конкурентных стратегий
10. Стратегические группы

ПРАКТИЧЕСКОЕ ЗАДАНИЕ К РАЗДЕЛУ 10

Форма практического задания: реферат

Перечень тем рефератов к разделу 10:

1. Количественная, или формальная, информация конкурентов
2. Качественная информация конкурентов.
3. Комплексная оценка деятельности конкурентов
4. Информация о конкурентах, сгруппированная по определенным показателям
5. Понятие метода. Классификации методов.
6. Общенаучные методы. Структура общенаучных методов и приемов.
7. Методы эмпирического исследования. Наблюдение, сравнение, описание, измерение, эксперимент. Метод качественного и количественного изучения экономических процессов и явлений и др.
8. Методы теоретического познания. Формализация. Аксиоматический метод. Гипотетико-дедуктивный метод. Исторический метод. Восхождение от абстрактного к конкретному и др.
9. Общелогические методы и приемы исследования.
10. Анализ, синтез, абстрагирование, обобщение, идеализация, индукция, дедукция, аналогия, моделирование.
11. Структурно-функциональный (структурный) метод.
12. Вероятностно-статистические методы.
13. Проективные методы.
14. Метод социометрии.
15. Биографический и автобиографический методы.
16. Игровые (имитационные) методы.
17. Идиографический метод.
18. Системный подход, синергетический подход, социальные эксперименты и др.
19. Анализ документов – качественный и количественный (контент-анализ) и др.
20. Конкретно-социологические методы: изучение документов (документальный метод), опросы в форме анкетирования и интервью, метод экспертных оценок и другие.
21. Методы маркетинговых исследований потребителей
22. Инструментов исследования потребителей
23. Результаты маркетинговых исследований потребителей
24. Опросы: понятие, виды, методика, преимущества и недостатки.
25. Наблюдение: формы, виды, преимущества и недостатки.
26. Эксперимент: понятие, основные виды и признаки.
27. Панель как метод исследования: понятие, виды, содержание.
28. Выбор вида средств маркетинговых исследований и метода коммуникации.
29. Количественные исследования: понятие, проблемы, стадии, концепция сбора данных.
30. Выбор объекта исследования: генеральная совокупность, выборка, объем выборки, определение состава выборки.

РУБЕЖНЫЙ КОНТРОЛЬ К РАЗДЕЛУ 10: форма рубежного контроля – кейс-задание

Разработайте стратегию ценообразования предлагаемой в проекте продукции и услуг, выберите методы определения цены, используйте принципы дифференцирования цены. Пример выполнения задания Для расчета оптимальных цен были выбраны следующие методы ценообразования:

1. Метод расчета на основе текущих цен при заданной себестоимости. Метод ориентируется в основном на цены конкурентов.
2. Метод потребительской оценки, имеет косвенный характер, поскольку на начальном этапе не позволяет установить степень эластичности спроса по цене.

3. Дифференциация цен – один из методов ценовой политики, который необходим для установления различных цен корпоративным и постоянным группам потребителей.

РАЗДЕЛ 11. Система распределения и сбыта. Маркетинговые коммуникации, продвижение и реклама

Цель: Изучить содержание и структуру финансового планирования, прибыль предприятия и ее распределение и основные показатели финансового плана предприятия. Владеть основами маркетинговых коммуникаций, технологиями продвижения товара.

Перечень изучаемых элементов содержания

Сущность сбытовой деятельности предприятий в сфере ИКТ. Каналы распространения товаров и услуг, уровни каналов. Формы и методы реализации продукта. Способы и методы реализации (сбыта) продукта: директ-маркетинг, телемаркетинг, косвенный сбыт, селективный сбыт, исключительный сбыт.

Формирование программы сбыта. Годовая программа сбыта, учет сезонности при формировании сбыта. Разработка программы сбыта в натуральном и стоимостном виде. Виды продвижения в сфере ИКТ: реклама, личная продажа, паблик рилейшнз, стимулирование сбыта. Особенности разработки плана продвижения для предприятий в сфере ИКТ. Определение цели продвижения, характеристика целевой аудитории, анализ и выбор каналов продвижения, разработка медиаплана, разработка итогового плана продвижения с учетом шага проекта.

Вопросы для самоподготовки:

1. Каналы распространения товаров и услуг
2. Формы и методы реализации продукта
3. Методика разработки плана сбыта в бизнес-плане
4. Виды продвижения в сфере ИКТ
5. Виды продвижения в сфере ИКТ
6. Классификация рекламы
7. Особенности планирования плана продвижения при разработке бизнес-плана

ПРАКТИЧЕСКОЕ ЗАДАНИЕ К РАЗДЕЛУ 11

Форма практического задания: кейс-задание

Задание 1

Разработайте план сбыта продукции и услуг по выбранному Вами проекту, определите методы сбыта, рассчитайте мощность производственно-сбытовой базы.

Задание 2.

Какие виды продвижения будут использованы для стимулирования сбыта, опишите средства распространения рекламы, какие дополнительные виды продвижения будут использованы, рассчитайте бюджет продвижения, календарный план рекламных мероприятий.

УБЕЖНЫЙ КОНТРОЛЬ К РАЗДЕЛУ 11: форма рубежного контроля – компьютерное тестирование.

1. Что является основным в определении сути маркетинга?
сбыт товаров
снижение издержек производства
установление цен на товары
+ удовлетворения потребностей потребителей

2. Какая из перечисленных ориентаций коммерческой деятельности соответствует современной концепции маркетинга?

товарная ориентация

производственная ориентация

сбытовая ориентация

+ ориентация на потребителя, общество в целом

3. Объектами маркетинга являются:

товары

услуги

фирмы

+ все вышеперечисленные ответы

4. Какие из перечисленных видов деятельности лежат вне сферы маркетинга:

маркетинговые исследования;

+ инвентарный контроль

товарная политика

создание рекламного обращения

5. Основными составными частями комплекса маркетинга являются:

+ товар, цена, продвижение товара, распространение

товар, стимулирование сбыта, реклама

сбыт товара, ценообразование, продвижение

планирование продукции, определение цены, использование товарных знаков

6. С точки зрения маркетинга товар — это:

результат исследований, разработок и производства

продукт труда предназначен для продажи

+ все, что предлагается на рынке с целью удовлетворения потребностей потребителей
все товары на предприятиях

7. Позиционирование товара — это:

сегментирование рынка

определение уровня восприятия потребителями идеи нового товара

+ поиски достойного места товара на рынке, исходя из его принятия потребителями

выбор целевого рынка

8. Комплекс маркетинговых коммуникаций включает:

рекламу, пропаганду, персональная продажа и систему скидок

+ рекламу, персональную продажу, пропаганду и стимулирование сбыта

рекламу, public relations, стимулирование сбыта и пропаганду

рекламу, выставки, презентации, конкурсы

9. Какую цель может иметь рекламное обращение к целевой аудитории

привлечь внимание

удержать интерес

побуждать к действию, то есть покупки

+ все ответы правильные

10. Проведение маркетинговых исследований позволяет решать следующие задачи:

+ поиск потенциальных покупателей и детальный анализ потребностей существующих
покупателей

мотивацию покупателей

продажа товаров по цене ниже себестоимости

увеличение реальных доходов граждан

11. Ориентация фирмы на получение прибыли в основном за счет повышения эффективности
производства характерна для:

концепции социальноэтичного маркетинга;

концепции интенсификации коммерческих усилий;

+ концепции совершенствования производства;

концепции совершенствования товара

концепции маркетинга

12. Реклама — это элемент:

- + политики продвижения товара;
- товарной политики;
- сбытовой политики;
- ценовой политики

13. Комплекс маркетинга включает в себя:

- управления предприятием;
- + совокупность инструментов (товар, цена, распространение, продвижение);
- выбор условий реализации;
- ваш вариант ответа

14. Каналом распределения называют:

- способ распространения рекламы;
- + совокупность организаций и лиц, способствующих перемещению товара от производителя к потребителю;
- способ транспортировки товара;
- оптового посредника.

15. К какому элементу системы маркетинговых коммуникаций принадлежит установление и поддержание связей с прессой:

- рекламы;
- персональной продажи;
- + пропаганды;
- стимулирование сбыта;

16. Спрос на товары эластичный если:

- + при изменении цены спрос существенно изменяется;
- при изменении цены спрос остается неизменным;
- цена и спрос не зависят друг от друга;
- спрос постоянно растет.

17. Каналы распределения выполняют следующие функции:

- закупка и продажа товаров;
- транспортировки и хранения продукции;
- создание торгового ассортимента;
- + все ответы правильные.

18. Разработка рекламной стратегии включает:

- + создание рекламного обращения;
- определение эффективности рекламы;
- создание концепции товара;
- определение целевой аудитории;

19. К внутренним факторам, могут повлиять негативно на продвижение новых товаров на рынок относятся:

- усиление законодательных норм;
- увеличение возраста потребителей;
- снижение количества населения;
- + несовершенство программы маркетинга;

20. Отбор целевых рынков — это:

- удовлетворения всех без исключения потребителей;
- + поиск группы или групп покупателей, на удовлетворение потребностей которого фирма ориентируется.

определение места продажи своего товара;

определение вида продвижения товара.

21. Потребительский рынок формируется:

- предприятиями, которые покупают товары для их последующей реализации;
- + Лицами, которые приобретают товары для их собственного потребления;

лицами, которые приобретают товары для продажи;
предприятиями изготовителями готовой продукции;

22. На поведение покупателей на потребительском рынке влияют такие факторы культурные факторы (культура, субкультура, социальный класс);
социальные факторы (референтная группа, семья, роли и статусы);
личные факторы (возраст и этап жизненного цикла, вид деятельности, экономическое положение, образ жизни, тип личности);
психологические факторы (восприятие, усвоение опыта, взгляды и убеждения)

+ все ответы верны

23. Рынок товаров производственного назначения это:

+ все организации, скупают товары и услуги для производства других товаров и услуг или для перепродажи или сдачи в аренду с целью получения прибыли;

все организации, приобретающие товары и услуги для производства других товаров;

все потребители, приобретающие товары и услуги для их перепродажи с целью получения прибыли;

все потребители, приобретающие товары и услуги для их сдачи в аренду с целью получения прибыли;

24. Систематический сбор и анализ данных о проблемах, связанных с маркетингом товаров и услуг называется:

1) панель;

2) гипотеза;

!) маркетинговое исследование;

4) случайная выборка;

5) неслучайная выборка.

25. Для конкретизации проблемы и формулирования на её основе целей и задач маркетингового исследования предприятия используют:

1) разведочные исследования;

2) описательные исследования;

!) первичные исследования;

4) эмпирические исследования;

5) казуальные исследования.

26. Данные о состоянии внешней среды, опубликованные не для целей конкретного исследования, называются:

1) данные опросов;

2) данные экспериментов;

3) первичные данные;

!) внешние вторичные данные;

5) внутренние вторичные данные.

27. Новые факты и цифры, которые собраны специально для проекта исследования, называются:

1) данными опросов;

2) факторами для принятия решения;

3) данными исследования;

4) вторичными данными;

!) первичными данными.

28. Опрос не может быть проведён:

1) по телефону;

!) путём наблюдения;

3) индивидуально;

4) по почте;

5) по Интернету.

29. Компания проводит эксперимент, чтобы определить, насколько предлагаемый на рынок новый продукт может увеличить объём продаж. В данном случае объём продаж является:

- !) зависимой переменной;
 - 2) независимой переменной;
 - 3) объектом исследования;
 - 4) контрольной группой;
 - 5) экспериментальной группой.
30. Рынок изучается с целью:
- 1) удачно вступить в конкурентную борьбу;
 - 2) снижения риска не реализации продукции;
 - 3) воспользоваться благоприятно складывающейся конъюнктурой;
 - !) разработки тактики поведения фирмы, путём выбора из множества потенциальных рынков таких, которые могут быть приоритетными для предприятия и его товаров, на которых эффективнее можно достичь коммерческого успеха;
 - 5) всё вышперечисленное верно.
31. Изучение деятельности конкурентов осуществляется для того, чтобы:
- 1) следовать за преуспевающими конкурентами: производить такие же товары, использовать такую же стратегию и т. д.
 - !) избежать конкуренции путём производства товаров, отличных от товаров конкурента, и разработки собственной стратегии;
 - 3) ориентироваться в вопросах цен на товары;
 - 4) быть конкурентоспособным на новом рынке;
 - 5) выявить неудовлетворённые потребности покупателей.
32. Лабораторные эксперименты отличаются от полевых экспериментов:
- 1) манипулированием с зависимыми и независимыми переменными;
 - 2) стоимостью;
 - 3) репрезентативностью полученных данных;
 - 4) возможностью контроля над каждым этапом эксперимента;
 - !) различной средой, в которой проводится эксперимент.
33. Исследование системы распределения проводится в рамках:
- 1) изучения поведения потребителей;
 - 2) диагностики микросреды фирмы;
 - 3) анализа конкурентной среды;
 - !) исследования рынка;
 - 5) анализа издержек производства и прибыли.
34. Объективность, как принцип проведения маркетингового исследования, представляет собой:
- !) чёткость постановки задач исследования, однозначность их понимания и трактовки, а также выбор инструментов исследования, обеспечивающих необходимую достоверность результатов исследования;
 - 2) детальность планирования каждого этапа исследования, высокое качество выполнения всех исследовательских операций, достигаемое за счёт высокого уровня профессионализма и ответственности исследовательского коллектива, а также эффективной системы контроля его работы;
 - 3) необходимость учёта всех факторов и недопустимость принятия определённой точки зрения до завершения анализа всей собранной информации.
35. Метод сбора информации путём установления контактов с объектами исследования называется:
- !) опрос;
 - 2) имитация;
 - 3) эксперимент;
 - 4) наблюдение;
 - 5) панель.
36. Достоинством эксперимента является:
- 1) исключение искажений, вызываемых контактами объектов с исследователями;

- 2) его простота и, следовательно, относительная дешевизна;
- 3) возможность оперативного анализа множества вариантов маркетинговых действий и выбора на этой основе наилучшего;
- !) возможность установления причинно-следственных связей между факторами маркетинга и поведением исследуемых объектов;
- 5) практически неограниченной области его возможного применения.

37. Маркетинговые исследования - это:

- 1) то же самое, что и «исследование рынка»;
- 2) постоянно действующая система сбора, классификации, анализа, оценки и распространения маркетинговой информации;
- !) систематический сбор и анализ данных о проблемах, связанных с маркетингом товаров и услуг;

38. Вторичные данные в маркетинге - это:

- 1) перепроверенная информация;
- 2) второстепенная информация;
- 3) информация, полученная из посторонних источников;
- !) информация из внешних источников или собственная информация, первоначально полученная для других целей;
- 5) ничего из вышеперечисленного.

39. Достоинством наблюдения является:

- !) его объективный характер;
- 2) возможность оперативного анализа множества вариантов маркетинговых действий и выбора на этой основе наилучшего;
- 3) практически неограниченная область его возможного применения;
- 4) возможность установления причинно-следственных связей между факторами маркетинга и поведением исследуемых объектов;
- 5) его простота и, следовательно, относительная дешевизна.

40. Принцип тщательности проведения маркетингового исследования означает:

- 1) необходимость учета всех факторов и недопустимость принятия определенной точки зрения до завершения анализа всей собранной информации;
- 2) чёткость постановки задач исследования, однозначность их понимания и трактовки, а также выбор инструментов исследования, обеспечивающих необходимую достоверность результатов исследования;
- !) детальность планирования каждого этапа исследования, высокое качество выполнения всех исследовательских операций, достигаемое за счёт высокого уровня профессионализма и ответственности исследовательского коллектива, а также эффективной системы контроля его работы.

МОДУЛЬ 6. ПЛАНИРОВАНИЕ И ПРОГНОЗИРОВАНИЕ В ИТ-ИНДУСТРИИ

РАЗДЕЛ 12. Производственный и организационный планы предприятия

Цель: ознакомление обучающихся с проектированием деятельности предприятий, разработкой стандартов и технологии обслуживания, применением правовых и нормативных документов, регламентирующих деятельность, анализом использования стандартов в сферы ИКТ.

Перечень изучаемых элементов содержания

Характеристика технологии производства продукции и услуг. Обоснование строительных решений при возведении объектов по плану. Оценка потребности в технологическом и торговом оборудовании. Выбор поставщиков оборудования. Оценка и представление затрат на оборудование. Расчет потребности в сырье, материалах, комплектующих, производственных затратах. Организационная схема управления предприятием. План

персонала, система подготовки, переподготовки и повышения квалификации персонала. Расчет потребности в затратах на оплату труда персонала. Организационный план управления проектом. Календарный график мероприятий по проекту. Инвестиционный план: потребность в финансировании, источники финансирования, условия и сроки финансирования, условия возврата инвестиций. Диаграмма GANT.

Вопросы для самоподготовки:

1. Цели и задачи проектирования IT продукта.
2. Этапы проектирования продуктов и услуг.
3. Формирование IT продукта, соответствующего запросам потребителей.
4. Проектирование инновационного IT продукта
5. Цель и задачи применения специальных программных продуктов при проектировании.
6. Применение информационных технологий в процессе проектирования услуг в индустрии.
7. Проблемы и перспективы применения информационных технологий на всех этапах процесса проектирования.
8. Методология внедрения современных информационных технологий в проектировании и услуг.
9. Рекомендации по внедрению информационных технологий на всех этапах процесса проектирования.
10. Планирование использование возможностей сети Интернет в проектировании.

ПРАКТИЧЕСКОЕ ЗАДАНИЕ К РАЗДЕЛУ 12

Форма практического задания: реферат

РУБЕЖНЫЙ КОНТРОЛЬ К РАЗДЕЛУ 12: форма рубежного контроля – компьютерное тестирование.
компьютерное тестирование.

РАЗДЕЛ 13. Финансовый план. Оценка эффективности и управление рисками

Цель: овладение теоретическими, методическими и практическими знаниями и навыками в области оценки и управления рисками в бизнесе и на различных уровнях экономической деятельности.

Перечень изучаемых элементов содержания

План прибылей и убытков. Выручка от реализации IT услуг. Производственные затраты. Валовая маржа. Коммерческие издержки и постоянные затраты. Валовая прибыль. Налоговое окружение. План движения денежных средств. Критерии оценки инвестиционного проекта. Экономическая оценка (эффективность инвестиций): простые статистические методы, методы дисконтирования. Коэффициенты финансовой оценки: простая норма прибыли, срок окупаемости, текущая стоимость проекта (NPV), внутренняя норма прибыли (IRR). Управление рисками: финансовыми, организационными, социальными, техногенными и т.д. Сущность и предпосылки экономического риска в рыночной экономике. Виды и факторы экономического риска в бизнесе. Методология оценки рисков. Механизм управления риском, способы и средства снижения экономического риска.

Вопросы для самоподготовки:

1. Сущность и предпосылки экономического риска в рыночной экономике.

2. Цель и задачи исследования экономического риска.
3. Механизм и этапы исследования экономического риска.
4. Понятие и особенности предпринимательского и потребительского риска.
5. Функции предпринимательского риска.
6. Классификация экономических рисков по типу и отраслевой направленности предпринимательства.
7. Классификация экономических рисков по стадиям осуществления бизнес-идеи.
8. Классификация экономических рисков по степени (уровню) риска.
9. Классификация экономических рисков в зависимости от уровня их действия.
10. Систематические и несистематические риски: понятие, отличительные особенности, виды.

ПРАКТИЧЕСКОЕ ЗАДАНИЕ К РАЗДЕЛУ 13

Форма практического задания: реферат

Перечень тем рефератов к разделу 13:

1. Виды и методические особенности оценки потерь, связанных с экономическим риском.
2. Сущность и границы основных зон экономического риска.
3. Статистические показатели абсолютной и относительной меры риска.
4. Факторный метод оценки экономического риска инвестиционных проектов.
5. Оценка риска на основе анализа финансового состояния фирмы.
6. Рейтинговые методы оценки степени риска.
7. Кривая Лоренца как метод оценки уровня экономического риска.
8. Оценка риска по формуле профессора Маслоу П.П.
9. Рейтинговые агентства и их роль в оценке риска.
10. Информационно-методические проблемы оценки уровня рисков и их влияния на финансово-экономические результаты деятельности хозяйствующих субъектов.
11. Современные механизмы управления риском.
12. Проблемы и способы нейтрализации рисков в современных условиях.
13. Классификация индивидов с позиции отношения к риску.
14. Гипотеза рационального экономического поведения предпринимателей в условиях риска и ее связь с теорией полезности.
15. Сущность и предпосылки экономического риска в рыночной экономике.
16. Классификация экономических рисков по типу и отраслевой направленности предпринимательства. Классификация экономических рисков по стадиям осуществления бизнес-идеи. Классификация экономических рисков по степени (уровню) риска. Классификация экономических рисков в зависимости от уровня их действия.
17. Систематические и несистематические риски: понятие, отличительные особенности, виды.
18. Основные факторы экономического риска в современном российском бизнесе.
19. Средства снижения экономического риска (избежание, передача, сохранения риска): сущность, способы реализации и взаимосвязь.
20. Информационное обеспечение как способ уменьшения экономического риска. Стоимость (ценность) информации.
21. Фонды рискованного финансирования.
22. Страхование как способ снижения риска. Критерии целесообразности страхования.
23. Хеджирование как способ ограничения риска операций с ценными бумагами.
24. Пути снижения внутренних предпринимательских рисков.
25. Механизм управления риском.

РУБЕЖНЫЙ КОНТРОЛЬ К РАЗДЕЛУ 13: форма рубежного контроля – компьютерное тестирование.

1. Что такое риск?

- а) разновидность ситуации, объективно содержащая высокую вероятность невозможности

осуществления цели

- б) наличие факторов, при которых результаты действий не являются детерминированными, а степень возможного влияния этих факторов на результаты неизвестна
- в) следствие действия либо бездействия, в результате которого существует реальная возможность получения неопределенных результатов различного характера+

2. Какие потери можно обозначить как трудовые?

- а) потери рабочего времени+
- б) уменьшение выручки вследствие снижения цен на реализуемую продукцию
- в) уплата дополнительных налогов

3. Какие компании называют кэптивными?

- а) универсальные страховые;
- б) специализированные страховые;
- в) ведомственные страховые.+

4. Какие потери можно считать финансовыми?

- а) потери ценных бумаг+
- б) потери сырья
- в) выплата штрафа+

5. Факторы, которые влияют на уровень финансовых рисков подразделяются на:

- а) объектные и субъектные;+
- б) позитивные и негативные;
- в) простые и сложные.

6. Какие потери можно отнести к потерям времени

- а) невыполнение сроков сдачи объекта+
- б) потери ценных бумаг
- в) выплата штрафа

7. Как называется процесс использования механизмов уменьшения рисков?

- а) диверсификация;
- б) лимитирование;
- в) хеджирование.+

8. Что такое анализ риска?

- а) систематизация множества рисков на основании каких-либо признаков и критериев, позволяющих объединить подмножества рисков в более общие понятия
- б) систематическое научное исследование степени риска, которому подвержены конкретные объекты, виды деятельности и проекты+
- в) начальный этап системы мероприятий по управлению рисками, состоящий в систематическом выявлении рисков, характерных для определенного вида деятельности, и определении их характеристик

9. Что является принципом действия механизма диверсификации?

- а) избежание рисков;
- б) разделение рисков;+
- в) снижение рисков.

10. Что такое идентификация риска?

- а) систематизация множества рисков на основании каких-либо признаков и критериев, позволяющих объединить подмножества рисков в более общие понятия

- б) начальный этап системы мероприятий по управлению рисками, состоящий в систематическом выявлении рисков, характерных для определенного вида деятельности, и определении их характеристик+
- в) систематическое научное исследование степени риска, которому подвержены конкретные объекты, виды деятельности и проекты

РАЗДЕЛ 14. Роль финансового анализа в управлении проектами, сущность и функции

Цель: дать обучающимся знания в области финансового анализа, научить рассчитывать основные финансовые показатели проектов.

Перечень изучаемых элементов содержания

Сущность финансов организаций и состав финансовых отношений. Наличие финансов на стадиях воспроизводственного процесса. 3. Составные части финансовой науки и концепции сущности финансов. Принципы организации финансов, финансовой работы и финансового обеспечения организации. Финансовый механизм инновационного бизнеса, его состав. Финансовые ресурсы – основа финансовой деятельности в инновационной экономике. Критерии эффективности финансов предприятий, распределение и финансирование. Формы проявления денежных средств организаций. Их соотношение с финансовыми ресурсами и денежными фондами. Налоги и льготы для субъектов сферы ИКТ как составная часть национальной экономической системы. Формы комплексного экономического планирования в инновационной экономике.

Вопросы для самоподготовки:

1. Сущность финансов организаций и состав финансовых отношений.
2. Наличие финансов на стадиях воспроизводственного процесса.
3. Составные части финансовой науки и концепции сущности финансов.
4. Категории финансов и денег, их соотношение. Общее и различия денег и финансов.
5. Соотношение денежного и финансового оборота организации.
6. Функции финансов и двойственность распределения.
7. Главные особенности организации финансов в государственном и частном предпринимательском секторе национальной инновационной системы.
8. Принципы организации финансов, финансовой работы и финансового обеспечения организации.
9. Финансовые ресурсы – основа финансовой деятельности в инновационной экономике.
10. Критерии эффективности финансов предприятий, распределение и финансирование.
11. Формы проявления денежных средств организаций. Их соотношение с финансовыми ресурсами и денежными фондами.
12. Система денежно – финансового плана в инновационной экономике. Модели денежно – финансового планирования. Принципиальные основы выбора и моделирования плана по финансам.
13. Особенности определения цен на новую и улучшенную продукцию.
14. Особенности формирования выручки инновационных фирм.
15. Планирование себестоимости продукции и прибыли.
16. Методы планирования прибыли от продаж (принципы и методы).
17. Формирование прибыли от продаж услуг.

ПРАКТИЧЕСКОЕ ЗАДАНИЕ К РАЗДЕЛУ 14

Форма практического задания: реферат

Перечень тем рефератов к разделу 14:

1. Анализ и оценка риска утраты ликвидности компании.
2. Основные направления анализа ликвидности компании. Система показателей ликвидности: коэффициент текущей ликвидности, коэффициент быстрой ликвидности, коэффициент абсолютной ликвидности. Экономическая интерпретация совокупности коэффициентов.
3. Расчет и анализ динамики промежуточных показателей: рабочего капитала, чистых активов.
4. 4. Взаимосвязь и взаимоограничение показателей (рабочий капитал и ликвидность). Управление рабочим капиталом.
5. Методики определения типа финансовой устойчивости предприятия на базе абсолютных показателей: абсолютная финансовая устойчивость, нормальная финансовая устойчивость, неустойчивое финансовое положение.
6. Система показателей финансовой устойчивости: коэффициент концентрации собственного капитала, коэффициент маневренности собственного капитала, коэффициент соотношения заемных и собственных средств.
7. Рациональная политика использования заемных средств, эффект финансового рычага.
8. Качественные и количественные критерии оценки деловой активности компании.
9. Анализ доходности вложений капитала. Оценка эффективности управления ресурсами.
10. Показатели эффективного использования ресурсов: оборачиваемость средств (источников), рентабельность средств (источников), рентабельность продаж.
11. Пирамида ключевых показателей. Анализ по схеме фирмы «Du-Pont». Модель операционного цикла.
12. Модели оценки финансового положения компании с учетом возможности эффективного использования интеллектуального капитала (нематериальных активов) и оценки риска утраты ею финансовой устойчивости (Balanced Scorecard, пирамида ключевых показателей и др.).
13. Модели построения прогнозной отчетности, прогнозный финансовый анализ.
14. Модели управления оборотным капиталом компании.
15. Анализ текущей платежеспособности и ликвидности организации
16. Система управления оборотным капиталом организации
17. Анализ результатов деятельности организации
18. Анализ эффективности деятельности и инвестирования капитала
19. Анализ движения денежных средств
20. Анализ состава, структуры, состояния и эффективности использования основных фондов
21. Анализ состава, структуры и динамики оборотных активов; оценка обеспеченности организации собственными оборотными средствами
22. Анализ пассивов организации
23. Анализ рентабельности и деловой активности организации
24. Экспресс-анализ финансовой отчетности организации
25. Особенности методики анализа данных консолидированной отчетности. Оценка результатов деятельности объектов консолидации

РУБЕЖНЫЙ КОНТРОЛЬ К РАЗДЕЛУ 14: форма рубежного контроля – компьютерное тестирование.

1. Что покажет коэффициент абсолютной ликвидности?

- а) +Какую часть текущих обязательств предприятие может погасить за счет денежных средств и финансовых вложений (т.е. немедленно)
- б) Какую часть текущих обязательств предприятие может погасить за счет поступлений по расчетам
- в) Какую часть текущих обязательств предприятие может погасить за счет продажи всех активов
- г) Какую часть текущих обязательств предприятие может погасить реализовав все оборотные активы

2. Что покажет коэффициент маневренности (мобильности)?

- а) Долю собственного капитала, инвестированного в оборотные средства
- б) +Какая часть собственных оборотных средств финансируется за счет собственного капитала
- в) Наличие у предприятия собственных оборотных средств

3. Как определяют коэффициент обеспеченности собственными оборотными средствами?

- а) +Отношением собственных оборотных средств к оборотным активам
- б) Отношением собственных оборотных средств к чистой прибыли
- в) Отношением собственных оборотных средств к валюте баланса
- г) Отношением собственных оборотных средств к выручке от продаж

4. Что характеризует коэффициент соотношения заемного капитала и собственного капитала?

- а) +Величину заемных средств на 1 рубль собственного капитала
- б) Соотношение источников финансирования, отраженных в балансе
- в) Степень зависимости от кредиторской задолженности
- г) Степень мобильности использования собственного капитала

5. Отношение прибыли от реализации продукции к выручке в процентном выражении представляет собой:

- а) платежеспособность,
- б) ликвидность,
- в) рентабельность продукции,
- г) маневренность.

6. Чистая прибыль определяется как:

- а) разница между балансовой прибылью и обязательными отчислениями от прибыли в бюджет,
- б) разница между выручкой от реализации продукции и отчислениями в фонды и резервы предприятия,
- в) разница между выручкой и совокупными затратами на производство и реализацию продукции,
- г) разница между выручкой от реализации продукции и суммой внереализационных расходов.

7. Рентабельность продукции – это:

- а) отношение чистой прибыли к полной себестоимости реализованной продукции,
- б) отношение прибыли от производства и реализации продукции к текущим затратам на производство,
- в) отношение выручки от реализации продукции к прибыли от реализации продукции,
- г) отношение прибыли от производства и реализации продукции к полной себестоимости реализованной продукции.

8. Ликвидность предприятия представляет собой;

- а) способность фирмы платить по своим обязательствам,
- б) возможность предприятия организовать эффективную деятельность,
- в) способность предприятия трансформировать различные активы в денежные средства,
- г) способность предприятия заниматься инвестиционной деятельностью.

МОДУЛЬ 7. ИНВЕСТИЦИОННЫЕ ПРОЕКТЫ В ИНДУСТРИИ

РАЗДЕЛ 15. Сущность и задачи инвестиционного проекта

Цель: изучение формирования развития и функционирования организационного проектирования и управления проектами в сфере индустрии , освоение основных понятий "управления проектами", характеристика и особенности, формирование инвестиционного замысла проекта, технико-экономическое обоснование проекта, источники организационные формы финансирования проектов, управление качеством проекта, внедрение проектного управления в деятельности предприятий, освоение понятий о структуре и составе элементов управления проектами, закрепленных в том числе в международных профессиональных стандартах в сфере управления проектами, и их применении в сфере .

Перечень изучаемых элементов содержания

Экономическая сущность инвестиций и инвестиционной деятельности. Классификация инвестиций. Роль инвестиций в обеспечении эффективного функционирования предприятия. Основные понятия и этапы разработки инвестиционного проекта. Классификация инвестиционных проектов. Задачи и функции управления инвестициями. Основные категории и принципы экономической оценки инвестиционных вложений

Вопросы для самоподготовки:

1. Экономическая сущность инвестиций и инвестиционной деятельности
2. Сущностные характеристики инвестиций как объект управления на предприятии
3. Классификация инвестиций
4. Роль инвестиций в обеспечении эффективного функционирования предприятия
5. Инвестиционная деятельность предприятия
6. Основные понятия и этапы разработки инвестиционного проекта
7. Классификация инвестиционных проектов
8. Задачи и функции управления инвестициями
9. Инвестиционная политика предприятия
10. Управление реальными инвестициями на предприятии
11. Основные категории и принципы экономической оценки инвестиционных вложений
12. Методическое обеспечение экономической оценки инвестиционных проектов

ПРАКТИЧЕСКОЕ ЗАДАНИЕ К РАЗДЕЛУ 15

Форма практического задания: реферат

Перечень тем рефератов к разделу 15:

1. Сущность инвестиционной деятельности. Необходимость управления инвестиционным процессом на макро- и микроуровне;
2. Стратегия развития хозяйствующего субъекта. Место и роль инвестиционной стратегии в плане социально-экономического развития хозяйствующего субъекта;
3. Инвестиционное планирование на макро- и микроуровне. Общие подходы и отличительные черты инвестиционного планирования и инвестиционной стратегии;
4. Цели и задачи разработки инвестиционной стратегии;
5. Объект и субъект инвестиционной стратегии. Участники инвестиционного процесса;
6. Принципы разработки инвестиционной стратегии;
7. Основные этапы разработки инвестиционной стратегии;
8. Инвестиционный климат. Основные факторы, определяющие инвестиционный климат;
9. Инвестиционный потенциал как составляющая инвестиционного климата;
10. Инвестиционный потенциал как фактор ограничения инвестиционных решений;
11. Инвестиционная активность как фактор выбора инвестиционной стратегии;
12. Инвестиционная активность государственного сектора экономики;
13. Инвестиционная активность населения;
14. Инвестиционная активность бизнеса;
15. Инвестиционная активность и инвестиционная привлекательность отраслей народного хозяйства;
16. Инвестиционная привлекательность, управление инвестиционной привлекательностью;
17. Инвестиционная привлекательность страны, региона;
18. Инвестиционная привлекательность инструментов фондового рынка;
19. Инвестиционная привлекательность предприятия;
20. Инвестиционный рынок его структура.
21. Сегменты инвестиционного рынка.
22. Инвестиционная емкость регионального рынка. Основные подходы к оценке инвестиционной емкости региона.
23. Формирование инвестиционной политики на макро- и микроуровне. основные этапы формирования инвестиционной политики;
24. Методы и формы управления инвестиционной деятельности на макро- и микроуровне;
25. Основные направления инвестиционной политики России на современном этапе;
26. Инвестиционная политика Республики Башкортостан;
27. понятие и сущность инвестиционной программы. Инвестиционный проект как элемент инвестиционной программы;
28. Классификация инвестиционных проектов;
29. Альтернативность инвестиционных проектов как необходимое условие формирования инвестиционной программы.
30. Формирование инвестиционной программы. Критерии отбора инвестиционных проектов в инвестиционную программу

РУБЕЖНЫЙ КОНТРОЛЬ К РАЗДЕЛУ 15: форма рубежного контроля – компьютерное тестирование.

1. Определение инвестиций дано в:

- а) в указе президента Российской Федерации;
- б) в законе Российской Федерации «Об инвестиционной деятельности в Российской Федерации»;

- в) в нормативных документах, развивающих закон «Об инвестиционной деятельности в Российской Федерации»;
- г) В Гражданском Кодексе Российской Федерации;

2. Под эффектом инвестиций понимается:

- а) норма чистой прибыли;
- б) социальный результат на рубль инвестиций;
- в) срок окупаемости капитальных вложений;
- г) прирост чистой прибыли в результате использования инвестиций.

3. Проектное финансирование это:

- а) совокупность финансовых показателей проекта;
- б) механизм привлечения финансовых ресурсов в хозяйственный оборот предприятия;
- в) составление бизнес-плана проекта;
- г) формирование модели финансовых возможностей реализации проекта;

4. Управление инвестиционными проектами включает:

- а) систему финансовых показателей;
- б) моделирование денежных потоков в инвестиционном проекте;
- в) расчет эффективности инвестиционного проекта;
- г) функции распределения ответственности, планирования и учета в ходе реализации инвестиционного проекта.

5. Субъектами инвестиционного менеджмента является:

- а) персонал предприятия;
- б) аппарат управления предприятием;
- в) инвесторы;
- г) акционеры;

6. Капитальные вложения представляют собой:

- а) интеллектуальные инвестиции;
- б) финансовые инвестиции;
- г) реальные инвестиции.

7. Инвестиционный процесс – это:

- а) совокупность хозяйственных операций хозяйствующего субъекта по непосредственному осуществлению вложений в рамках реализации инвестиционного(ых) проекта(ов).
- б) деятельность, мероприятия, осуществление комплекса каких-либо действий, обеспечивающих достижение определенных целей и получение определенных результатов при осуществлении инвестиций.
- в) процесс осуществления инвестиций, имеющий определенный жизненный цикл (иначе: совокупность последовательно сменяющихся друг друга этапов осуществления инвестиций).

8. По объектам вложений инвестиции классифицируются на:

- а) прямые;
- б) социальные;
- в) реальные;
- г) производственные;
- д) финансовые;
- е) интеллектуальные;
- ж) альтернативные.

9. Комплексное изучение результатов работы предприятия с позиции выявления объективных условий и возможностей осуществления инвестиций в его деятельности – это анализ:

- а) инвестиционной привлекательности предприятия;
- б) инвестиционной привлекательности проекта;
- в) эффективности инвестиционной деятельности.

10. Оценку фактически полученных результатов реализации инвестиционного проекта предполагает анализ эффективности:

- а) инвестиционного проекта;
- б) инвестиционной деятельности;
- в) кредитной политики.

РАЗДЕЛ 16. Источники и организационные формы финансирования проектов

Цель: дать обучающимся знания в области проекта в соответствии с временными и финансовыми ограничениями; снижение затрат финансовых средств и рисков проекта за счет соответствующей структуры и источников финансирования и определенных организационных мер, в том числе: налоговых льгот, гарантий, разнообразных форм участия.

Перечень изучаемых элементов содержания

Сущность финансов организаций и состав финансовых отношений. Наличие финансов на стадиях воспроизводственного процесса. Составные части финансовой науки и концепции сущности финансов. Принципы организации финансов и финансового обеспечения организации. Финансовый механизм инновационного бизнеса, его состав. Финансовые ресурсы – основа финансовой деятельности в инновационной экономике. Собственные, привлеченные и заемные источники финансирования проектов. Критерии эффективности финансов предприятий, распределение и финансирование. Финансовые ресурсы и денежные фонды. Налоги и налоговые режимы для субъектов сферы ИКТ как составная часть национальной экономической системы.

Вопросы для самоподготовки:

- 1 Сущность финансов организаций и состав финансовых отношений.
2. Наличие финансов на стадиях воспроизводственного процесса.
3. Составные части финансовой науки и концепции сущности финансов.
4. Категории финансов и денег, их соотношение. Общее и различия денег и финансов.
5. Соотношение денежного и финансового оборота организации.
6. Функции финансов и двойственность распределения.
7. Главные особенности организации финансов в государственном и частном предпринимательском секторе национальной инновационной системы.
8. Принципы организации финансов, финансовой работы и финансового обеспечения организации.
9. Финансовые ресурсы – основа финансовой деятельности в инновационной экономике.
10. Критерии эффективности финансов предприятий, распределение и финансирование.
11. Формы проявления денежных средств организаций. Их соотношение с финансовыми ресурсами и денежными фондами.

12. Система денежно – финансового плана в инновационной экономике. Модели денежно – финансового планирования.
13. Особенности определения цен на новые виды услуг.
14. Особенности формирования выручки .
15. Планирование себестоимости продукции и прибыли предприятий индустрии .
16. Методы планирования прибыли от продаж (принципы и методы).
17. Формирование прибыли от продаж услуг.
18. Собственные источники финансирования проектов.
19. Привлеченные источники финансирования проектов.
20. Заемные источники финансирования проектов.
21. Налогообложение предприятий индустрии .
22. Специальные налоговые режимы для предприятий индустрии .
23. Экономическая сущность специальных налоговых режимов и их социальное назначение.
24. Упрощенная система налогообложения и порядок применения на малых предприятиях индустрии .

ПРАКТИЧЕСКОЕ ЗАДАНИЕ К РАЗДЕЛУ 16

Форма практического задания: реферат

Перечень тем рефератов к разделу 16:

1. Сущность финансов организаций и состав финансовых отношений.
2. Наличие финансов на стадиях воспроизводственного процесса.
3. Составные части финансовой науки и концепции сущности финансов.
4. Категории финансов и денег, их соотношение. Общее и различия денег и финансов.
5. Соотношение денежного и финансового оборота организации.
6. Собственные источники финансирования предприятий индустрии
7. Функции финансов и двойственность распределения.
8. Привлеченные источники финансирования предприятий индустрии
9. Заёмные источники предприятий индустрии
10. Принципы организации финансов, финансовой работы и финансового обеспечения организации.
11. Финансовые ресурсы – основа финансовой деятельности в проектной деятельности индустрии
12. Фонды денежных средств, источники формирования
13. Политика управления финансовой деятельностью организации.
14. Формы реализации финансовых отношений организаций индустрии .
15. Налогообложение организаций индустрии
16. Соотношение процессов и основные формы финансирования и инвестирования.
17. Распределение выручки от продаж. Валовой доход.
18. Текущие затраты на ведение бизнеса, производство и реализацию IT продукта
19. Направления расходования денежных средств организаций индустрии .
20. Источники покрытия денежных расходов организаций индустрии .
21. Прибыль организации – порядок формирования и распределения.
22. Налоги и льготы для субъектов сферы ИКТ
23. Метод базовой рентабельности (аналитический метод) в планировании прибыли.

24. Основные источники финансирования инновационной деятельности организаций индустрии .

25. Проектное финансирование инноваций, как разновидность проектного финансирования инвестиций. Типы, виды и особенности проектного финансирования инноваций.

26. Особенности инновационных проектов и финансовые критерии их успешности.

РУБЕЖНЫЙ КОНТРОЛЬ К РАЗДЕЛУ 16: форма рубежного контроля – компьютерное тестирование.

1) Субъекты рынка, которые покупают контрольный пакет акций для осуществления управления предприятием это:

- а) индивидуальные инвесторы;
- б) портфельные инвесторы;
- + в) стратегические инвесторы;
- г) институциональные инвесторы.

2) Собственные финансовые ресурсы предприятия это:

- а) уставный фонд;
- б) резервный фонд;
- в) прибыль;
- + г) все ответы верны.

3) Финансовые ресурсы предприятия образуются за счет:

- а) только собственных средств
- + б) собственных и заемных средств;
- в) только заемных средств
- г) кредиторской задолженности.

4) Принципы коммерческого расчета:

- + а) самостоятельность, самокупаемость, самофинансирование, финансовая ответственность;
- б) срочность, платность и возврата;
- в) плановость, подотчетность, сметное финансирование;
- г) все ответы верны.

5) Финансовые ресурсы это:

- а) денежные фонды, которые создаются в процессе распределения, перераспределения и использования ВВП за определенный период;
- б) экономические отношения, формирующиеся при создании и распределения денежных доходов (накоплений) у государства и хозяйствующих субъектов;
- + в) совокупность централизованных и децентрализованных фондов целевого назначения;
- г) все ответы верны.

6) Функциями финансов предприятий являются:

- а) Обеспечивающая, распределительная, контрольная;
- б) Стимулирующая, накопительная, регулирующая;
- в) Фискальная, распределительная, накопительная;
- г) Накопительная, контрольная, стимулирующая.

7. Совокупность экономических отношений, связанных с формированием и использованием денежных средств предприятия – это:

- а) Финансовые отношения,
- б) Финансы предприятий,
- в) Коммерческий расчет,

г) Финансовые ресурсы.

8. Финансовые ресурсы предприятия – это:

- а) Собственный оборотный капитал,
- б) Денежные средства предприятия, имеющиеся в его распоряжении,
- в) Заемный капитал,
- г) Добавочный капитал.

9. В состав собственного капитала предприятия входят:

- а) Основные средства предприятия,
- б) Дебиторская задолженность,
- в) Кредиторская задолженность,
- г) Резервный капитал предприятия.

Оформление работ, выполняемых в рамках самостоятельной работы осуществляется в соответствии с Методическими указаниями по оформлению письменных работ, обучающихся в рамках самостоятельной работы, утвержденными Учебно-методическим советом РГСУ, Протокол № 2 от 25 июня 2015 года. Конкретные практические задания и задания для рубежного контроля определяются в учебно-методических материалах по работе обучающихся в электронной информационно-образовательной среде РГСУ с применением технологий электронного обучения по данной дисциплине, утверждаемых ежегодно экономическим факультетом.

5. Фонд оценочных средств для проведения промежуточной аттестации обучающихся по учебной дисциплине

5.1. Форма промежуточной аттестации обучающегося по учебной дисциплине

Контрольным мероприятием промежуточной аттестации обучающихся по учебной дисциплине является **зачет**, который проводится в **устной** форме.

5.2. Перечень компетенций с указанием этапов их формирования в процессе освоения образовательной программы

Код компетенции	Содержание компетенции в соответствии с учебным планом	Результаты обучения	Этапы формирования компетенций в процессе освоения образовательной программы
ОК-7	Способностью к самоорганизации и самообразованию	Знать: основные приемы самостоятельной работы над календарным планом – графиком проектной деятельности.	Этап формирования знаний
		Уметь: овладевать самостоятельно приемами, необходимыми для реализации проектов	Этап формирования умений
		Владеть: навыками к самоорганизации своей деятельности при работой над проектами.	Этап формирования навыков и получения опыта
ОПК-2	способностью находить организационно-управленческие решения и готов	Знать: методы принятия организационно-управленческих решений, меры ответственности за принятие решений	Этап формирования знаний

	нести за них ответственность; готов к ответственному и целеустремленному решению поставленных профессиональных задач во взаимодействии с обществом, коллективом, партнерами	Уметь: решать поставленные профессиональные задачи во взаимодействии с обществом, коллективом, партнерами	Этап формирования умений
		Владеть: методами организации работы по принятию решений поставленных профессиональных задач во взаимодействии с обществом, коллективом, партнерами	Этап формирования навыков и получения опыта
ОПК-3	способность работать с компьютером как средством управления информацией, работать с информацией из различных источников, в том числе в глобальных компьютерных сетях	Знать: современные браузеры и их настройки, язык поисковых запросов, возможности инструментальных средств по набору математических формул и оформлению таблиц	Этап формирования знаний
		Уметь: найти нужную информацию в Интернет, работать с электронной почтой, набирать математические формулы, строить таблицы, графики и диаграммы.	Этап формирования умений
		Владеть: методами поиска информации в Internet, методами работы с электронной почтой, методами работы с графическими, текстовыми редакторами и средствами работы с электронными таблицами.	Этап формирования навыков и получения опыта
ПК-1	проведение анализа архитектуры предприятия	ЗНАТЬ: - концептуальные основы архитектуры предприятия; - основные принципы и методики описания и разработки архитектуры предприятия для осуществления аналитической поддержки процессов принятия решений различных уровней.	Этап формирования знаний
		УМЕТЬ: - разрабатывать и анализировать архитектуру предприятия; - моделировать, анализировать и совершенствовать бизнес-процессы для осуществления аналитической поддержки процессов принятия решений различных уровней.	Этап формирования умений

		<p>ВЛАДЕТЬ:</p> <ul style="list-style-type: none"> - методами анализа и совершенствования архитектуры предприятия, в том числе в рамках аналитической поддержки процессов принятия решений различных уровней. 	Этап формирования навыков и получения опыта
ПК-3	выбор рациональных ИС и ИКТ-решения для управления бизнесом	<p>ЗНАТЬ:</p> <ul style="list-style-type: none"> - основные технологии и подходы при принятии решений при управлении ИКТ и ИТ-стратегий 	Этап формирования знаний
		<p>УМЕТЬ:</p> <ul style="list-style-type: none"> - применять методы принятия решений в рамках аналитической поддержки процессов принятия решений различных уровней; - выбирать оптимальные способы анализа и прогнозирования характеристик ИКТ для осуществления аналитической поддержки процессов принятия решений различных уровней; - использовать сложные системы и определять цели моделирования. 	Этап формирования умений
		<p>ВЛАДЕТЬ:</p> <ul style="list-style-type: none"> - навыками применения методов и приемов бизнес-анализа ИКТ для аналитической поддержки процессов принятия решений различных уровней; - навыками применения методов планирования и проведения вычислительного эксперимента при оценке ИКТ 	Этап формирования навыков и получения опыта
ПК-5	проведение обследования деятельности и ИТ-инфраструктуры предприятий	<p>ЗНАТЬ:</p> <ul style="list-style-type: none"> - структуру ИКТ-рынка - сегменты ИКТ-рынка 	Этап формирования знаний
		<p>УМЕТЬ:</p> <ul style="list-style-type: none"> - выявлять целевые сегменты ИКТ-рынка - оценивать и анализировать целевые сегменты ИКТ-рынка, в том числе для осуществления аналитической поддержки процессов принятия решений различных уровней; 	Этап формирования умений

		<ul style="list-style-type: none"> - формировать аналитическое описание целевых сегментов ИКТ-рынка в рамках поддержки процессов принятия решений различных уровней 	
		ВЛАДЕТЬ: <ul style="list-style-type: none"> - методами выявления целевых сегментов ИКТ-рынка - методами системного описания целевых сегментов ИКТ-рынка - навыками формализации описания целевых сегментов ИКТ-рынка для аналитической поддержки процессов принятия решений различных уровней 	Этап формирования навыков и получения опыта
ПК-6	управление контентом предприятия и Интернет-ресурсов, процессами создания и использования информационных сервисов (контент-сервисов)	ЗНАТЬ: <ul style="list-style-type: none"> - современные тенденции в области инноваций в сфере ИКТ - основы построения бизнес-планов по созданию новых бизнес-проектов в сфере ИКТ - основы реализации бизнес-планирования новых бизнес-проектов в сфере ИКТ 	Этап формирования знаний
		УМЕТЬ: <ul style="list-style-type: none"> - разрабатывать бизнес-планы по созданию новых бизнес-проектов на основе инноваций в сфере ИКТ в рамках для осуществления аналитической поддержки процессов принятия решений на стратегическом уровне - актуализировать бизнес-планы по созданию новых бизнес-проектов на основе инноваций в сфере ИКТ для осуществления аналитической поддержки процессов принятия решений на тактической и стратегическом уровнях 	Этап формирования умений
		ВЛАДЕТЬ: <ul style="list-style-type: none"> - методами бизнес-планирования - навыками работы в специальных программных средствах по разработке бизнес-планов - навыками специфицировать бизнес-план под инновации в сфере ИКТ 	Этап формирования навыков и получения опыта

ПК-7	использование современных стандартов и методик, разработка регламентов для организации управления процессами жизненного цикла ИТ-инфраструктуры предприятий	<p>ЗНАТЬ:</p> <ul style="list-style-type: none"> - практики продвижения инновационных программно-информационных продуктов и услуг - ключевые тенденции в области продвижения инновационных программно-информационных продуктов и услуг 	Этап формирования знаний
		<p>УМЕТЬ:</p> <ul style="list-style-type: none"> - выявлять лучшие практики продвижения инновационных программно-информационных продуктов и услуг для осуществления аналитической поддержки процессов принятия решений на различных уровнях - давать критическую оценку применимости (репликации) лучших практик продвижения инновационных программно-информационных продуктов и услуг для осуществления аналитической поддержки процессов принятия решений на различных уровнях 	Этап формирования умений
		<p>ВЛАДЕТЬ:</p> <ul style="list-style-type: none"> - методами использования лучших практик продвижения инновационных программно-информационных продуктов и услуг для решения различных профессиональных задач 	Этап формирования навыков и получения опыта
ПК-9	организация взаимодействия с клиентами и партнерами в процессе решения задач управления информационной безопасностью ИТ-инфраструктуры предприятия	<p>Знать:</p> <p>теоретические основы условий безопасности жизнедеятельности</p>	Этап формирования знаний
		<p>Уметь:</p> <p>идентифицировать основные опасности среды обитания человека, оценивать риск их реализации, выбирать методы защиты от опасностей и способы обеспечения комфортных условий жизнедеятельности</p>	Этап формирования умений
		<p>Владеть:</p> <p>законодательными и правовыми актами в области безопасности и охраны окружающей среды, требованиями к безопасности технических регламентов;</p>	Этап формирования навыков и получения опыта

		способами и технологиями защиты в чрезвычайных ситуациях; понятийно-терминологическим аппаратом в области безопасности; методами обеспечения безопасности среды обитания	
ПК-10	умение позиционировать электронное предприятие на глобальном рынке; формировать потребительскую аудиторию и осуществлять взаимодействие с потребителями, организовывать продажи в информационно-телекоммуникационной сети "Интернет" (далее - сеть "Интернет")	Знать: приемы и методы позиционирования предприятия на глобальных рынка.	Этап формирования знаний
		Уметь: формировать потребительскую аудиторию и осуществлять взаимодействие с потребителями, организовывать продажи в «Интернете»	Этап формирования умений
		Владеть: Навыками взаимодействия с потребителями через электронные площадки и сети Интернет.	Этап формирования навыков и получения опыта

5.3. Описание показателей и критериев оценивания компетенций на различных этапах их формирования, описание шкал оценивания

Код компетенции	Этапы формирования компетенций	Показатель оценивания компетенции	Критерии и шкалы оценивания
ОК-7; ОПК-2; ОПК-3; ПК-1; ПК-3; ПК-5; ПК-6; ПК-7; ПК-9; ПК-10	Этап формирования знаний.	Теоретический блок вопросов. Уровень освоения программного материала, логика и грамотность изложения, умение самостоятельно обобщать и излагать материал	1) обучающийся глубоко и прочно освоил программный материал, исчерпывающе, последовательно, грамотно и логически стройно его излагает, тесно увязывает с задачами и будущей деятельностью, не затрудняется с ответом при видоизменении задания, умеет самостоятельно обобщать и излагать материал, не допуская ошибок: (9-10] баллов; 2) обучающийся твердо знает программный материал, грамотно и по существу излагает его, не допуская существенных неточностей в ответе на

			вопрос, может правильно применять теоретические положения: [8-9) баллов; 3) обучающийся освоил основной материал, но не знает отдельных деталей, допускает неточности, недостаточно правильные формулировки, нарушает последовательность в изложении программного материала: (6-8) баллов; 4) обучающийся не знает значительной части программного материала, допускает существенные ошибки: [0-6] баллов.
ОК-7; ОПК-2; ОПК-3; ПК-1; ПК-3; ПК-5; ПК-6; ПК-7; ПК-9; ПК-10	Этап формирования умений	Аналитическое задание (<i>задачи, ситуационные задания, кейсы, проблемные ситуации и т.д.</i>) Практическое применение теоретических положений применительно к профессиональным задачам, обоснование принятых решений	1) свободно справляется с задачами и практическими заданиями, правильно обосновывает принятые решения, задание выполнено верно, даны ясные аналитические выводы к решению задания, подкрепленные теорией: (9-10] баллов; 2) владеет необходимыми умениями и навыками при выполнении практических заданий, задание выполнено верно, отмечается хорошее развитие аргумента, однако отмечены погрешности в ответе, скорректированные при собеседовании: [8-9) баллов; 3) испытывает затруднения в выполнении практических заданий, задание выполнено с ошибками, отсутствуют логические выводы и заключения к решению: (6-8) баллов; 4) практические задания, задачи выполняет с большими затруднениями или задание не выполнено вообще, или задание выполнено не до конца, нет четких выводов и заключений по решению задания, сделаны неверные выводы по решению
ОК-7; ОПК-2; ОПК-3; ПК-1; ПК-3; ПК-5; ПК-6; ПК-7; ПК-9; ПК-10	Этап формирования навыков и получения опыта.	Аналитическое задание (<i>задачи, ситуационные задания, кейсы, проблемные ситуации и т.д.</i>) Решение практических заданий и задач, владение навыками и умениями при выполнении практических заданий, самостоятельность,	

		умение обобщать и излагать материал.	задания: [0-6] баллов.
--	--	--------------------------------------	---------------------------

5.4. Типовые контрольные задания или иные материалы, необходимые для оценки знаний, умений, навыков и (или) опыта деятельности, характеризующих этапы формирования компетенций в процессе освоения образовательной программы

Примерные вопросы для проведения промежуточной аттестации обучающихся по дисциплине (модулю)

Теоретический блок вопросов:

Модуль 1.

Теоретический блок вопросов:

1. Определение проектной деятельности.
2. Классификация проектов.
3. Какие факторы оказывают влияние на эффективность проекта?
4. Понятия «эффективность» и «результативность».
5. Какие показатели отражают результативность проекта?
6. Какие виды ограничений имеет проект?
7. Какова цель управления сроками реализации проекта?
8. Достоинства и недостатки использования метода проектов в учебной деятельности.
9. Роль и место проектной деятельности в системе образования и в процессе социализации молодежи.
10. Системная модель проектирования.
11. Жизненный цикл проекта.
12. Методология проекта.
13. Системный анализ и проектирование структуры проекта и мотивации проектной команды.
14. Принципы построения дерева проблем и дерева целей.
15. Понятие и виды риска. «SWOT-анализ»
16. Метод проектной деятельности.
17. Основные цели проектирования.
18. Содержание и этапы проектной деятельности.
19. Процессы планирования и определения целей проекта.
20. Принцип декомпозиции целей и создания иерархической структуры.
21. Построение модели проекта. Разработка сетевых моделей проектов.
22. Письменный отчет как форма представления результатов проектной деятельности.
23. Презентация проекта как форма представления результатов проектной деятельности.
24. Анализ ресурсов и ограничений проектной деятельности.
25. Этапы реализации стратегии

Аналитические задания

1. Какие компетенции в дополнение к компетенциям общего момента требуется от руководителя проекта?
2. Какие роли выделяются в команде проекта?
3. В чем отличие выделенной команды проекта от команды с неполной занятостью?

4. Приведите примеры заинтересованных сторон проекта на основе конкретного примера.
5. Что такое «предиктивный» жизненный цикл?
6. Что такое «фаза» проекта?
7. Назовите основные характеристики фаз проекта.
8. Дайте характеристику итеративного жизненного цикла.
9. В чем отличие между активами процессов и факторами среды организации?
10. Какова роль активов процессов организации в управлении проектами в данной организации?
11. Формирование команды проекта: параметры выбора оптимальных альтернатив.
12. Оценка модели организационной зрелости компании.
13. Разработка жизненного цикла проекта.
14. Организация взаимодействия участников проекта согласно целям и задачам проектной деятельности.
15. Способы и методы разработки проектов.
16. Выбрать реально существующий проект, проанализировать, к какому виду он относится, используя знания, полученные при изучении классификации проектов.
17. С целью определения общей оценки деловых и организаторских качеств будущего работника команды составьте специальный оценочный лист.

Показатели	Градация	Баллы

18. Предложите идею и составьте календарный план выполнения проекта

№ п/п	Название задач	Начало	Окончание	Резервы	Ответственный

19. Предложите идею проекта и сформируйте для ее реализации проектную команду. Формирование состава проектной команды осуществляется в процессе кадрового планирования, которое будет основываться на следующих вопросах:

- сколько специалистов, какой квалификации, когда и где потребуется;
- каким образом можно привлечь нужный персонал;
- как лучше использовать персонал в соответствии с его способностями, умениями, внутренней мотивацией;
- каким образом обеспечить условия для развития персонала.

20. Приведите примеры обоснования инициации проекта в организации.

Модуль 2.

Теоретический блок вопросов:

1. Миссия организации: понятие, основные черты
2. Цели организации: понятие, критерии качества, виды.
3. Стратегическая пирамида, альтернативные подходы.
4. Особенности корпоративной стратегии.
5. Факторы, определяющие стратегию компании.
6. Подходы к разработке стратегии, стили управления.

7. Основные составляющие внешней среды и их взаимосвязь.
8. Типы внешнего окружения.
9. Методы реагирования на изменения внешней среды.
10. Понятие и характеристика движущих сил конкуренции
11. Современная концепция управления проектами.
12. Различия традиционного и проектного менеджмента.
13. Понятие и особенности жизненного цикла проекта.
14. Фазы и стадии жизненного цикла проекта.
15. Каскадная модель жизненного цикла проекта: сущность, преимущества, недостатки.
16. Итерационная модель: сущность, преимущества, недостатки.
17. Спиральная модель: сущность, преимущества, недостатки.
18. Инкрементная модель: сущность, преимущества, недостатки.
19. Внешнее окружение проекта.
20. Внутреннее окружение проекта
21. Методы исследования внешней среды проекта
22. Участники проекта.
23. Отраслевой анализ: понятие, основные показатели.
24. Активы процессов и факторы среды организации.
25. «Процесс» управления проектами.

Аналитические задания

1. Анализ возможности применения системы проектного управления, исходя из целей, задач типовой структуры организации.
2. Мониторинг внешней и внутренней среды проекта
3. PEST-анализ.
4. Оценка степени конкуренции в отрасли на основе модели «пяти сил» М. Портера
5. Какие признаки деятельности показывают, что она относится к проектной?
6. В чем отличие проекта, программы и портфеля проекта?
7. Что понимается под «управлением проектом»?
8. Какую роль выполняет «спонсор» проекта?
9. Что понимается под заинтересованными лицами проекта?
10. Какова роль руководителя проекта?
11. Что понимается под «гибким» управлением проектом?
12. Какие действия включает в себя управление проектами?
13. Как связаны между собой внутри организации управление проектами, управление операционной деятельностью и организационная стратегия?
14. Дайте характеристику процессов управления проектами и процессов, ориентированных на продукт.
15. Покажите взаимосвязь групп процессов управления проектами.
16. В чем суть инициации проекта?
17. Перечислите и дайте краткую характеристику процессов мониторинга и контроля проекта.
18. Перечислите и дайте краткую характеристику процессов исполнения проекта.
19. В чем суть закрытия проекта?
20. Почему изменения в ходе реализации проекта являются неизбежными элементами управления проектами?

Модуль 3

Теоретический блок вопросов:

1. Предмет и содержание бизнес-планирования.

2. Социально-экономическая сущность бизнес-плана.
3. Основные принципы, функции, цели и задачи бизнес-планирования.
4. Общие требования, предъявляемые к бизнес-планам.
5. Подготовка к разработке и составлению бизнес-плана.
6. Структура проекта.
7. Определение сути проекта (профиль компании, продукты и услуги).
8. Бизнес-идея проекта.
9. Порядок проведения предпроектных исследований.
10. Анализ возможностей и препятствий (анализ отрасли, анализ клиентов, анализ рынка).
11. Разработка стратегии (маркетинг, производственный план, финансовый план).
12. Основные разделы бизнес-плана, инвестиционного проекта предприятия.
13. Содержание резюме в бизнес-плане, основные требования к его оформлению.
14. Финансовый план предприятия.
15. Методы планирования, используемые в организационном разделе бизнес-плана.
16. Ценовая стратегия предприятия (организации).
17. Анализ конкуренции в бизнес-плане.
18. Содержание баланса в бизнес-плане.
19. Содержание организационного раздела бизнес-плана.
20. Производственный раздел бизнес-плана.
21. Общая характеристика предприятия: история развития предприятия, организационно-правовая форма, организационная структура, сфера деятельности, основные продукты и услуги.
22. Кредитная история.
23. План финансового оздоровления
24. Типичные ошибки при разработке бизнес-плана
25. Основные принципы организационного проектирования.

Аналитические задания

1. Определите суть предлагаемого проекта (профиль компании, продукты и услуги).
2. Разработайте бизнес-идею проекта.
3. Определите порядок проведения предпроектных исследований.
4. Анализ технико-экономических показателей: выручка, прибыль, рентабельность, показатели использования основных фондов и оборотных средств, численность персонала, фонд оплаты труда, производительность труда.
5. Экономический анализ деятельности предприятия.
6. Анализ финансовой деятельности: анализ структуры баланса, анализ ликвидности, платежеспособности, кредитоспособности, деловой активности.
7. Анализ внутренних возможностей предприятия: производство, распределение и сбыт, организационная структура и менеджмент, маркетинг, финансы.
8. Правила оформления инвестиционной заявки.
9. Выбор организационно-правовой формы предпринимательской деятельности.
10. Что является основой для разработки «Плана маркетинга»?
11. Бизнес-планирование как подсистема управления проектом.
12. Переход к инновационной экономике: возможности и ограничения для сферы ИКТ
13. Классификация проектных рисков.
14. Опишите предпринимательские риски в бизнес – плане.
15. Организационная структура проекта.
16. Управление инновационными проектами в сфере ИКТ.

Модуль 4

Теоретический блок вопросов:

1. Товарная структура рынка. Оценка конъюнктуры рынка.
2. Общая структура спроса.
3. Факторы, влияющие на величину, структуру и динамику спроса.
4. Прогноз основных показателей рынка.
5. Определение емкости рынка.
6. Общие и специфические факторы рынка.
7. Процесс принятия решения о покупке.
8. Оценка потребностей с позиции мотивации, потребительского поведения и рационального потребления.
9. Классификация потребителей в сфере ИКТ. Выбор типа потребителей с учетом сегментирования рынка.
10. Основные критерии сегментирования: географический, демографический, социально-экономический, психографический.
11. Выбор методов рыночной сегментации рынка. Целевой сегмент рынка и позиционирование товаров и услуг.
12. Экономико-математические методы проектного исследования
13. Абсолютные показатели финансовой устойчивости
14. Факторы, влияющие на величину, структуру и динамику спроса.
15. Оценка потребностей с позиции мотивации, потребительского поведения и рационального потребления.
16. Коэффициенты финансовой устойчивости.
17. Понятие конкурентной среды предприятия.
18. Виды конкуренции и характеристика типов рынков. В
19. иды предпринимательского поведения в сфере ИКТ. Реакция конкурентов на изменение рыночного поведения компании.
20. Анализ факторов конкурентной среды предприятия.
21. Определение доли рынка предприятия.
22. Характеристика основных конкурентов.
23. Анализ продукции и услуг конкурентов.
24. Анализ ценовой политики, программ продвижения.
25. Оценка конкурентоспособности предприятия при его проектировании или развитии.

Аналитические задания

1. Вспомогательные подпроцессы (задачи), определяемые видом проекта.
2. Проблемно-структурный метод проектного исследования
3. Метод структурного анализа проектного исследования
4. Программно-структурный метод проектного исследования
5. Структурный метод проектного исследования
6. Структурно-технологический метод проектного исследования
7. Проблемно-системный подход проектного исследования
8. Метод системного анализа проектного исследования
9. Программно-системный метод проектного исследования
10. Системный метод проектного исследования
11. Системно-технологический метод проектного исследования
12. Проблемно-средовой метод проектного исследования
13. Метод средового анализа проектного исследования
14. Программно-средовой метод проектного исследования
15. Средовой метод проектного исследования
16. Средово-технологический метод проектного исследования
17. Аналитический метод проектного исследования

18. Метод вариантов проектного исследования
19. Комплексный метод проектного исследования
20. Проблемно-целевой метод проектного исследования

Модуль 5

Теоретический блок вопросов:

1. Жизненный цикл товара, услуги, основные этапы.
2. Формирование товарной политики на предприятии.
3. Сервис в системе товарной политики предприятия.
4. Представление характеристики продукции и услуг в бизнес-плане.
5. Сравнительный анализ по основным показателям с товарами-аналогами.
6. Характеристика функциональных и потребительских свойств основных и дополнительных товаров и услуг.
7. Современные технологии и методы проектирования сферы ИКТ
8. Зарубежный и отечественный опыт проектирования сферы ИКТ.
9. Системы автоматизации проектирования сферы ИКТ
10. Состав и содержание проекта. Организация проектирования сферы ИКТ
11. Формирование IT продукта, соответствующего запросам потребителей.
12. Техническая политика в области проектирования и строительства предприятий отрасли. Задачи проектирования. Состав и содержание проекта. Понятие проекта и проектной документации.
13. Определения пояснительной записки, чертежей, сметной документации. Этапы разработки проектной документации: предпроектный, проектный и послепроектный. Задачи, решаемые на каждом этапе. Состав предпроектных работ. Технико-экономическое обоснование.
14. Техническое задание на проектирование. Проектные организации. Порядок утверждений и согласований проектов в уполномоченных органах. Виды проектов. Принципы проектирования.
15. Нормативная документация и производственно-технологические регламенты деятельности объектов и предприятий ИКТ.
16. Нормативные документы при проектировании и строительстве объектов, связанных с формированием и реализацией IT продукта. Содержание, краткая характеристика и использование СНиП, МГСН, ГОСТ, СанПиН и др.
17. Технические, экономические требования к зданиям и сооружениям . и иных средств размещения. Условия обеспечения функциональных требований для создания оптимальных условий жизнедеятельности.
18. Санитарные требования, инсоляция, звукоизоляция, воздухообмен, температурно-влажностный режим.
19. Этапы формирования ценовой политики. Определение цели ценообразования. Выбор ценовой политики. Разработка стратегии ценообразования.
20. Методы установления цен на товары и услуги в рамках ИКТ: затратные методы, метод потребительской оценки, метод анализа конкурентов, метод директ-костинг. Рыночная корректировка: дифференцирование цен, использование различных видов цен в сфере ИКТ и индустрии .
21. Сущность сбытовой деятельности предприятий в сфере ИКТ. Каналы распространения товаров и услуг, уровни каналов. Формы и методы реализации продукта.
22. Способы и методы реализации (сбыта) продукта: директ-маркетинг, телемаркетинг, косвенный сбыт, селективный сбыт, исключительный сбыт.
23. Формирование программы сбыта. Годовая программа сбыта, учет сезонности при формировании сбыта.

24. Разработка программы сбыта в натуральном и стоимостном виде. Виды продвижения в сфере ИКТ: реклама, личная продажа, паблик рилейшнз, стимулирование сбыта.
25. Особенности разработки плана продвижения для предприятий в сфере ИКТ. Определение цели продвижения, характеристика целевой аудитории, анализ и выбор каналов продвижения, разработка медиаплана, разработка итогового плана продвижения с учетом шага проекта.

Аналитические задания

1. Разработайте стратегию ценообразования предлагаемой в проекте продукции и услуг, выберите методы определения цены, используйте принципы дифференцирования цены. Пример выполнения задания
2. Сделайте описание продукции и услуг, предлагаемых в Вашем проекте. Определите сущность товара (продукции, услуги), его основные черты, какие потребности он удовлетворяет, примерные объемы реализации. Проанализируйте Ваш товар (услугу) с позиции цены, преимуществ, предполагаемого срока жизни, необходимости модернизации.
3. Разработайте план сбыта продукции и услуг по выбранному Вами проекту, определите методы сбыта, рассчитайте мощность производственно-сбытовой базы. Какие виды продвижения будут использованы для стимулирования сбыта, опишите средства распространения рекламы, какие дополнительные виды продвижения будут использованы, рассчитайте бюджет продвижения, календарный план рекламных мероприятий.
4. На основе данных о текущих ценах проведите сравнительный анализ, способствующий выбору наиболее близких для сравнения и установлению поправочных коэффициентов для определения благоприятной тарифной политики .

Модуль 6

Теоретический блок вопросов:

1. Характеристика технологии производства продукции и услуг. Обоснование строительных решений при возведении объектов по плану.
2. Оценка потребности в технологическом оборудовании. Выбор поставщиков оборудования. Оценка и представление затрат на оборудование. Расчет потребности в сырье, материалах, комплектующих, производственных затратах.
3. Организационная схема управления предприятием. План персонала, система подготовки, переподготовки и повышения квалификации персонала.
4. Расчет потребности в затратах на оплату труда персонала.
5. Организационный план управления проектом. Календарный график мероприятий по проекту.
6. Инвестиционный план: потребность в финансировании, источники финансирования, условия и сроки финансирования, условия возврата инвестиций.
7. Планирование использование возможностей сети Интернет в проектировании .
8. План прибылей и убытков. Выручка от реализации IT услуг.
9. Критерии оценки инвестиционного проекта. Экономическая оценка (эффективность инвестиций): простые статистические методы, методы дисконтирования.
10. Управление рисками: финансовыми, организационными, социальными, техногенными и т.д.
11. Сущность и предпосылки экономического риска в рыночной экономике.
12. Виды и факторы экономического риска в бизнесе. Методология оценки рисков. Механизм управления риском, способы и средства снижения экономического риска.

13. Сущность финансов организаций и состав финансовых отношений. Наличие финансов на стадиях воспроизводственного процесса.
14. Принципы организации финансов, финансовой работы и финансового обеспечения организации.
15. Критерии эффективности финансов предприятий, распределение и финансирование. Формы проявления денежных средств организаций.
16. Формы комплексного экономического планирования в инновационной экономике.
17. Показатели генплана. Требования к генплану. Системы застройки предприятий.
18. Документационное сопровождение проектной деятельности
19. Функциональные основы проектирования
20. Виды и методические особенности оценки потерь, связанных с экономическим риском.
21. Сущность и границы основных зон экономического риска. Статистические показатели абсолютной и относительной меры риска.
22. Оценка риска на основе анализа финансового состояния фирмы.
23. Рейтинговые методы оценки степени риска.
24. Информационно-методические проблемы оценки уровня рисков и их влияния на финансово-экономические результаты деятельности хозяйствующих субъектов.

Аналитические задания

1. Анализ и оценка риска утраты ликвидности компании.
2. Основные направления анализа ликвидности компании. Система показателей ликвидности: коэффициент текущей ликвидности, коэффициент быстрой ликвидности, коэффициент абсолютной ликвидности. Экономическая интерпретация совокупности коэффициентов.
3. Расчет и анализ динамики промежуточных показателей: рабочего капитала, чистых активов.
4. Взаимосвязь и взаимоограничение показателей (рабочий капитал и ликвидность). Управление рабочим капиталом.
5. Методики определения типа финансовой устойчивости предприятия на базе абсолютных показателей: абсолютная финансовая устойчивость, нормальная финансовая устойчивость, неустойчивое финансовое положение.
6. Система показателей финансовой устойчивости: коэффициент концентрации собственного капитала, коэффициент маневренности собственного капитала, коэффициент соотношения заемных и собственных средств.
7. Рациональная политика использования заемных средств, эффект финансового рычага.
8. Качественные и количественные критерии оценки деловой активности компании.
9. Анализ доходности вложений капитала. Оценка эффективности управления ресурсами.
10. Показатели эффективного использования ресурсов: оборачиваемость средств (источников), рентабельность средств (источников), рентабельность продаж.
11. Пирамида ключевых показателей. Анализ по схеме фирмы «Du-Pont». Модель операционного цикла.
12. Модели оценки финансового положения компании с учетом возможности эффективного использования интеллектуального капитала (нематериальных активов) и оценки риска утраты ею финансовой устойчивости (Balanced Scorecard, пирамида ключевых показателей и др.).
13. Модели построения прогнозной отчетности, прогнозный финансовый анализ.
14. Модели управления оборотным капиталом компании.

15. Анализ текущей платежеспособности и ликвидности организации
16. Система управления оборотным капиталом организации
17. Анализ результатов деятельности организации
18. Анализ эффективности деятельности и инвестирования капитала
19. Анализ движения денежных средств
20. Анализ состава, структуры, состояния и эффективности использования основных фондов
21. Анализ состава, структуры и динамики оборотных активов; оценка обеспеченности организации собственными оборотными средствами
22. Анализ пассивов организации
23. Анализ рентабельности и деловой активности организации
24. Экспресс-анализ финансовой отчетности организации
25. Особенности методики анализа данных консолидированной отчетности. Оценка результатов деятельности объектов консолидации

Модуль 7

Теоретический блок вопросов:

1. Портфельная теория У.Шарпа и Г.Марковица.
2. Виды инвестиционных портфелей.
3. Источники собственного капитала предприятия.
4. Структура собственного капитала на различных стадиях жизненного цикла предприятия.
5. Факторы наращивания собственного капитала предприятия.
6. Критерии формирования рациональной структуры средств предприятия.
7. Преимущества и недостатки различных способов внешнего финансирования.
8. Капитал: сущность, структура и источники формирования.
9. Стоимость капитала. Концепция дисконтированного денежного потока, лежащая в основе определения стоимости капитала.
10. Стоимость основных источников капитала: заемного капитала, привилегированного капитала, собственного капитала (обыкновенных акций, нераспределенной прибыли и амортизации).
11. Средневзвешенная и предельная стоимость капитала.
12. Основы теории структуры капитала. Оптимизация структуры капитала.
13. Роль стоимости различных источников финансирования в принятии решений долгосрочного характера. 7. Взаимосвязь положений теории оценки стоимости капитала с политикой предприятия в отношении источников краткосрочного финансирования.
14. Сущность и области применения понятий «средневзвешенная стоимость капитала» и «предельная стоимость капитала».
15. Факторы, влияющие на средневзвешенную стоимость капитала.
16. Эволюция подхода М.Миллера и Ф. Модильяни к структуре капитала.
17. Принципиальные различия между академическим, предпринимательским и бухгалтерским подходами к определению прибыли.
18. Смысл процедуры распределения прибыли на предприятии.
19. Факторы, влияющие на уровень точки безубыточности.
20. Методы деления смешанных затрат на постоянную и переменную части.
21. Методы воздействия на уровень финансового рычага.
22. Факторы, определяющие структуру оборотных активов.
23. Понятие чистых активов и чистого оборотного капитала предприятия.

24. Понятие «собственные оборотные средства», и факторы, определяющие их величину на предприятии.
25. Экономический смысл моделей управления денежными средствами.
26. Показатели эффективности управления оборотным капиталом предприятия.

Аналитические задания

1. Проанализировать целесообразность привлечения заемного капитала предприятия на основе расчета эффекта финансового рычага, если величина собственного капитала составляет 300 тыс. руб., заемного – 350 тыс.руб., прибыль до уплаты процентов и налога ЕВІТ равна 106 тыс. руб., величина финансовых издержек по обслуживанию заемного капитала – 70 тыс. руб.

2. Определить минимально необходимые для существования положительного эффекта финансового рычага рентабельность активов и прибыль до уплаты процентов и налогов ЕВІТ, если собственный капитал составляет 12 млн. руб., заемный – 16 млн.руб., финансовые издержки по обслуживанию заемного капитала – 2 млн. руб.

3. Величина собственного капитала составляет 500 тыс. руб., заемного – 300 тыс.руб., прибыль до уплаты процентов и налога ЕВІТ равна 120 тыс. руб., величина финансовых издержек по обслуживанию заемного капитала – 80 тыс. руб. Определить эффект финансового рычага. Рассчитать, как он изменится, если:

- собственный капитал возрастет на 20%?
- заемный капитал возрастет на 20%?
- прибыль до уплаты процентов и налога возрастет на 20%?
- величина финансовых издержек по обслуживанию заемного капитала возрастет на 20%?

4. Определить на основе модели Баумоля средний и максимальный размер остатков денежных средств на основе следующих данных: планируемый годовой объем денежного оборота предприятия составляет 48 млн. руб.; расходы по обслуживанию одной операции пополнения денежных средств составляют 4500 руб.; среднегодовая ставка процента по краткосрочным финансовым вложениям составляет 14%.

5. Определить рентабельность оборотного капитала по чистой прибыли по следующим данным: выручка от основной реализации составила 300 тыс. руб., выручка от реализации излишков сырья – 140 тыс. руб., выручка от реализации основных средств – 110 тыс. руб., себестоимость реализованной продукции – 230 тыс. руб. управленческие и коммерческие расходы – 30 и 24 тыс. руб. соответственно, оборотные активы на начало года – 330 тыс. руб., на конец года – 510 тыс. руб.

6. Найти точку безубыточности в натуральном выражении и объем продаж, обеспечивающий прибыль в 37 тыс. руб., если цена единицы продукции составляет 130 руб., переменные издержки на единицу продукции 85 руб., общие постоянные издержки 72 тыс. руб.

7. Цена единицы продукции составляет 700 руб., переменные издержки на единицу продукции 580 руб., общие постоянные издержки 8400 руб. Текущие продажи – 120 единиц продукции в месяц. Определить, как изменится операционная прибыль ЕВІТ, если переменные затраты на единицу продукции сократятся на 10%, а выручка увеличится на 20%.

5.5. Методические материалы, определяющие процедуры оценивания знаний, умений, навыков и (или) опыта деятельности, характеризующих этапы формирования компетенций

Промежуточная аттестация по дисциплине (модулю) проводится в соответствии с Положением о промежуточной аттестации обучающихся по основным профессиональным

образовательным программам высшего образования – программ бакалавриата в Российском государственном социальном университете и Положение о балльно-рейтинговой системе оценки успеваемости обучающихся по основным профессиональным образовательным программам высшего образования - программам бакалавриата, программам специалитета, программам магистратуры в Российском государственном социальном университете.

На промежуточную аттестацию отводится 20 рейтинговых баллов.

Ответы обучающегося на контрольном мероприятии промежуточной аттестации оцениваются педагогическим работником по 20 - балльной шкале, а итоговая оценка по дисциплине (модулю) выставляется по системе зачтено/не зачтено для зачета.

Критерии выставления оценки определяются Положением о балльно-рейтинговой системе оценки успеваемости обучающихся по основным профессиональным образовательным программам высшего образования - программам бакалавриата, программам специалитета, программам магистратуры в Российском государственном социальном университете.

6. Перечень основной и дополнительной учебной литературы для освоения учебной дисциплины

6.1. Основная литература

1. Управление проектами : учебник и практикум для вузов / А. И. Балашов, Е. М. Рогова, М. В. Тихонова, Е. А. Ткаченко ; под общей редакцией Е. М. Роговой. — Москва : Издательство Юрайт, 2020. — 383 с. — (Высшее образование). — ISBN 978-5-534-00436-6. — Текст : электронный // ЭБС Юрайт [сайт]. — URL: <https://urait.ru/bcode/449791>
2. Чекмарев, А. В. Управление ИТ-проектами и процессами : учебник для вузов / А. В. Чекмарев. — Москва : Издательство Юрайт, 2020. — 228 с. — (Высшее образование). — ISBN 978-5-534-11191-0. — Текст : электронный // ЭБС Юрайт [сайт]. — URL: <https://urait.ru/bcode/455189>.

6.2. Дополнительная литература.

1. Холодкова, В. В. Управление инвестиционным проектом: учебник и практикум для вузов / В. В. Холодкова. — Москва: Издательство Юрайт, 2020. — 302 с. — (Высшее образование). — ISBN 978-5-534-07049-1. — Текст: электронный // ЭБС Юрайт [сайт]. — URL: <http://www.biblio-online.ru/bcode/455166>.
2. Шкурко, В. Е. Управление рисками проекта : учебное пособие для вузов / В. Е. Шкурко ; под научной редакцией А. В. Гребенкина. — 2-е изд. — Москва : Издательство Юрайт, 2020. — 182 с. — (Высшее образование). — ISBN 978-5-534-05843-7. — Текст : электронный // ЭБС Юрайт [сайт]. — URL: <https://urait.ru/bcode/454911>.

7. Перечень ресурсов информационно-коммуникационной сети «Интернет», необходимых для освоения учебной дисциплины

Название электронного ресурса	Описание электронного ресурса	Используемый для работы адрес
Университетская информационная система РОССИЯ (УИС РОССИЯ)	Университетская информационная система РОССИЯ (УИС РОССИЯ) – электронная библиотека и база для исследований и учебных курсов в области экономики, управления, социологии, лингвистики, философии,	https://uisrussia.msu.ru/ 100% доступ

	филологии, международных отношений и других гуманитарных наук. УИС РОССИЯ поддерживается на базе Научно-исследовательского вычислительного центра МГУ имени М.В. Ломоносова	
Электронная библиотека учебников	На сайте представлены учебники, лекции, доклады, монографии по естественным и гуманитарным наукам.	http://studentam.net 100% доступ
Cyberleninka	Содержит каталог научной периодики по большому количеству научных дисциплин, который содержит полную информацию о научных журналах в электронном виде, включающую их описания и все вышедшие выпуски с содержанием, темами научных статей и их полными текстами.	http://cyberleninka.ru/journal 100% доступ
Единое окно доступа к образовательным ресурсам	Информационная система предоставляет свободный доступ к каталогу образовательных интернет-ресурсов и полнотекстовой электронной учебно-методической библиотеке для общего и профессионального образования	http://window.edu.ru/library 100% доступ
Электронные библиотеки. Электронные библиотеки, словари, энциклопедии	Интернет-ресурсы образовательного и научно-образовательного назначения, оформленные в виде электронных библиотек, словарей и энциклопедий, предоставляют открытый доступ к полнотекстовым информационным ресурсам, представленным в электронном формате — учебникам и учебным пособиям, хрестоматиям и художественным произведениям, историческим источникам и научно-популярным статьям, справочным изданиям и др.	http://gigabaza.ru/doc/131454.html 100% доступ
Библиотека юридической литературы	Электронная библиотека открытого доступа (монографии, диссертации, книги, статьи, новости и аналитика, конспекты лекций, рефераты, учебники).	http://pravo.eup.ru/ 100% доступ

8. Методические указания для обучающихся по освоению учебной дисциплины

Освоение обучающимся дисциплины (модуля) *«Проектная деятельность»* предполагает изучение материалов дисциплины (модуля) на аудиторных занятиях и в ходе самостоятельной работы. Аудиторные занятия проходят в форме лекций, семинаров и практических занятий. Самостоятельная работа включает разнообразный комплекс видов и форм работы обучающихся.

Для успешного освоения дисциплины (модуля) и достижения поставленных целей необходимо внимательно ознакомиться с рабочей программой дисциплины (модуля), доступной в электронной информационно-образовательной среде РГСУ.

Следует обратить внимание на списки основной и дополнительной литературы, на предлагаемые преподавателем ресурсы информационно-телекоммуникационной сети Интернет. Эта информация необходима для самостоятельной работы обучающегося.

При подготовке к аудиторным занятиям необходимо помнить особенности каждой формы его проведения.

Подготовка к учебному занятию лекционного типа заключается в следующем.

С целью обеспечения успешного обучения обучающийся должен готовиться к лекции, поскольку она является важнейшей формой организации учебного процесса, поскольку:

- знакомит с новым учебным материалом;
- разъясняет учебные элементы, трудные для понимания;
- систематизирует учебный материал;
- ориентирует в учебном процессе.

С этой целью:

- внимательно прочитайте материал предыдущей лекции;
- ознакомьтесь с учебным материалом по учебнику и учебным пособиям с темой прочитанной лекции;
- внесите дополнения к полученным ранее знаниям по теме лекции на полях лекционной тетради;
- запишите возможные вопросы, которые вы зададите лектору на лекции по материалу изученной лекции;
- постарайтесь уяснить место изучаемой темы в своей подготовке;
- узнайте тему предстоящей лекции (по тематическому плану, по информации лектора) и запишите информацию, которой вы владеете по данному вопросу.

Подготовка к занятию семинарского типа

При подготовке и работе во время проведения занятий семинарского типа следует обратить внимание на следующие моменты: на процесс предварительной подготовки, на работу во время занятия, обработку полученных результатов, исправление полученных замечаний.

Предварительная подготовка к учебному занятию семинарского типа заключается в изучении теоретического материала в отведенное для самостоятельной работы время, ознакомление с инструктивными материалами с целью осознания задач лабораторной работы/практического занятия, техники безопасности при работе с приборами, веществами.

Работа во время проведения учебного занятия семинарского типа включает:

- консультирование студентов преподавателями и вспомогательным персоналом с целью предоставления исчерпывающей информации, необходимой для самостоятельного выполнения предложенных преподавателем задач, ознакомление с правилами техники безопасности при работе в лаборатории;
- самостоятельное выполнение заданий согласно обозначенной учебной программой тематики.

Самостоятельная работа.

Для более углубленного изучения темы задания для самостоятельной работы рекомендуется выполнять параллельно с изучением данной темы. При выполнении заданий по возможности используйте наглядное представление материала. Более подробная информация о самостоятельной работе представлена в разделах «Учебно-методическое обеспечение самостоятельной работы по дисциплине (модулю)», «Методические указания к самостоятельной работе по дисциплине (модулю)».

9. Информационно-технологическое обеспечение образовательного процесса по учебной дисциплине

9.1. Информационные технологии

1. Персональные компьютеры;
2. Средства доступа в Интернет;
3. Проектор.

9.2. Программное обеспечение

1. Microsoft Office (Word, Excel) и др.

9.3. Информационные справочные системы

№.№	Название электронного ресурса	Описание электронного ресурса	Используемый для работы адрес
1.	ЭБС «Университетская библиотека онлайн»	Электронно-библиотечная система, электронные книги и аудиокниг, учебники для ВУЗов, средних специальных учебных заведений и школы, а также научные монографии, научная периодика, в т.ч. журналы ВАК.	http://biblioclub.ru/ 100% доступ
2.	Научная электронная библиотека eLIBRARY.ru	Поиск по рефератам и полным текстам статей, опубликованных в российских и зарубежных научно-технических журналах.	http://elibrary.ru/ Доступ с любого компьютера в сети Университета на 276 журналов по подписке Университета. Доступ к 5493 журналам с полным текстом в открытом доступе, из них российских журналов 5022.
3.	ЭБС издательства «Юрайт»	Электронно-библиотечная система, коллекция электронных версий книг.	http://www.biblio-online.ru/ 100% доступ
4.	ЭБС издательства "ЛАНЬ"	Электронно-библиотечная система, коллекция электронных версий книг.	http://e.lanbook.com/ 100% доступ
5.	ЭБС "Book.ru"	Электронно-библиотечная система, коллекция электронных версий книг.	http://www.book.ru 100% доступ
6.	База данных EastView	Полнотекстовая база данных периодики.	http://ebiblioteka.ru/ С любого компьютера в сети Университета
7.	База данных международного индекса научного цитирования – Scopus:	Библиографическая и реферативная информация и инструменты для отслеживания цитируемости статей, опубликованных в научных изданиях.	http://www.scopus.com/ Доступ с любого компьютера в сети Университета.
8.	Международный индекс научного цитирования Web of Science (Web of Knowledge)	Библиографическая и реферативная информация и инструменты для отслеживания цитируемости статей, опубликованных в научных изданиях. Университета.	http://webofknowledge.com; Доступ с любого компьютера в сети Университета.

8.	Президентская библиотека им. Б.Н.Ельцина	Общегосударственное электронное хранилище цифровых копий важнейших документов по истории, теории и практике российской государственности, русскому языку, а также мультимедийных образовательных, научно-образовательных, культурно-просветительских и информационно-аналитических ресурсов.	https://www.prlib.ru/ Доступ в электронном читальном зале Научной библиотеки Университета.
9.	Национальная электронная библиотека	Крупнейшее собрание книг, диссертаций, музыкальных нот, карт и прочих материалов.	https://rusneb.ru/ доступ к полной коллекции с компьютеров в электронном читальном зале Научной библиотеки Университета
10.	Видеотека учебных фильмов «Решение»	Коллекция учебных видеофильмов	http://eduvideo.online 100% доступ

10. Материально-техническое обеспечение образовательного процесса по учебной дисциплине

Для изучения дисциплины (модуля) «*Проектная деятельность*» в рамках реализации основной профессиональной образовательной программы высшего образования – программы бакалавриата по направлению подготовки 38.03.05 *Бизнес-информатика* используются:

Учебная аудитория для занятий лекционного типа оснащена специализированной мебелью (стол для преподавателя, парты, стулья, доска для написания мелом); техническими средствами обучения (видеопроекционное оборудование, средства звуковоспроизведения, экран и имеющие выход в сеть Интернет), а также демонстрационными печатными пособиями (каталоги отелей по странам), демонстрационными материалами (комплект плакатов).

Учебная аудитория для занятий семинарского типа: оснащена специализированной мебелью (стол для преподавателя, парты, стулья, доска для написания мелом); техническими средствами обучения (видеопроекционное оборудование, средства звуковоспроизведения, экран и имеющие выход в сеть Интернет), а также (при наличии) демонстрационными печатными пособиями (комплект плакатов), демонстрационными материалами (каталоги отелей по странам).

Помещения для самостоятельной работы обучающихся: оснащены специализированной мебелью (парты, стулья) техническими средствами обучения (персональные компьютеры с доступом в сеть интернет и обеспечением доступа в электронно-информационную среду университета, программным обеспечением).

11. Образовательные технологии

При реализации дисциплины (модуля) «*Проектная деятельность*» применяются различные образовательные технологии, в том числе технологии электронного обучения.

Освоение дисциплины (модуля) «*Проектная деятельность*» предусматривает использование в учебном процессе активных и интерактивных форм проведения учебных занятий в форме компьютерных симуляций, деловых и ролевых игр, разбор конкретных ситуаций, психологические и иные тренинги в сочетании с внеаудиторной работой с целью формирования и развития **профессиональных** навыков обучающихся.

При освоении дисциплины (модуля) «*Проектная деятельность*» предусмотрено применение электронного обучения.

Учебные часы дисциплины (модуля) «*Проектная деятельность*» предусматривают классическую контактную работу преподавателя с обучающимся в аудитории и контактную работу посредством электронной информационно-образовательной среды в синхронном и асинхронном режиме (вне аудитории) посредством применения возможностей компьютерных технологий (электронная почта, электронный учебник, тестирование, вебинар, видеофильм, презентация, форум и др.).

В рамках дисциплины (модуля) «*Проектная деятельность*» предусмотрены встречи с руководителями и работниками организаций, деятельность которых связана с *направленностью* реализуемой основной профессиональной образовательной программы высшего образования – программы бакалавриата.

ЛИСТ РЕГИСТРАЦИИ ИЗМЕНЕНИЙ

№ п/п	Содержание изменения	Реквизиты документа об утверждении изменения	Дата введения изменения
1.	Утверждена и введена в действие решением Ученого совета экономического факультета на основании Федерального государственного образовательного стандарта высшего образования по направлению подготовки 38.03.05 Бизнес-информатика (уровень бакалавриата), утвержденным приказом Министерства образования и науки Российской Федерации от 11.08.2016 № 1002	Протокол заседания Ученого совета экономического факультета № 11 от «28» мая 2020 года	01.09.2020
2.			
3.			
4.			