



Министерство науки и высшего образования Российской  
Федерации  
Федеральное государственное бюджетное образовательное  
учреждение высшего образования  
«Российский государственный социальный университет»

**УТВЕРЖДАЮ**

Зам. декана гуманитарного факультета

В.М. Афонин  
«26» апреля 2022 года

**РАБОЧАЯ ПРОГРАММА ДИСЦИПЛИНЫ (МОДУЛЯ)  
ФИЛОСОФИЯ**

**Направление подготовки**  
*«Психолого-педагогическое образование»*

**Направленность**  
*«Социальный педагог: воспитатель, медиатор, тьютор»*

**ОБРАЗОВАТЕЛЬНАЯ ПРОГРАММА ВЫСШЕГО ОБРАЗОВАНИЯ - ПРОГРАММА  
БАКАЛАВРИАТА**

**Форма обучения**  
**Заочная**

Москва, 2022

Рабочая программа дисциплины (модуля) «Философия» разработана на основании федерального государственного образовательного стандарта высшего образования - бакалавриата по направлению подготовки 44.03.02 «Психолого-педагогическое образование» (уровень бакалавриата), утвержденного приказом Министерства образования и науки Российской Федерации от 22.02.2018 № 122, учебного плана по основной образовательной программе высшего образования - бакалавриата по направлению подготовки 44.03.02 «Психолого- педагогическое образование», а также с учетом рекомендованной примерной основной образовательной программой и с учетом следующих профессиональных стандартов, сопряженных с профессиональной деятельностью выпускника:

- 01.001 Педагог (педагогическая деятельность в дошкольном, начальном общем, основном общем, среднем общем образовании) (воспитатель, учитель)
- 01.003 Педагог дополнительного образования детей и взрослых
- 01.005 Специалист в области воспитания

Рабочая программа дисциплины (модуля) разработана рабочей группой в составе: к.ф.н., доцент А.В. Суслов.

Руководитель основной образовательной программы  
канд.пед.наук, доцент



О.О.Афанасьева

Рабочая программа дисциплины (модуля) обсуждена и утверждена на заседании Ученого совета гуманитарного факультета. Протокол № 9 от «26» апреля 2022 года.

Зам. декана гуманитарного факультета  
к.ю.н., доцент



М.В. Афонин


Рабочая программа дисциплины (модуля) рецензирована и рекомендована к утверждению:

доктор исторических наук, профессор  
кафедры истории Военного университета МО  
РФ

  
(подпись)


В.В. Попов

доктор исторических наук, профессор  
факультета социальной работы РГСУ

  
(подпись)

Л.И. Старовойтова

Согласовано  
Научная библиотека, директор

  
(подпись)

И.Г. Маляр

## СОДЕРЖАНИЕ

РАЗДЕЛ 1. ПАСПОРТ РАБОЧЕЙ ПРОГРАММЫ ДИСЦИПЛИНЫ (МОДУЛЯ) .....	<b>Error! Bookmark not defined.</b>
1.1 Цель и задачи дисциплины (модуля).....	<b>Error! Bookmark not defined.</b>
1.2. Место дисциплины (модуля) в структуре основной профессиональной образовательной программы высшего образования-программы бакалаврита .....	4
1.3 Планируемые результаты обучения по дисциплине (модулю) в рамках планируемых результатов освоения основной профессиональной образовательной программы высшего образования – программы бакалавриата, соотнесенные с установленными индикаторами достижения.....	4
РАЗДЕЛ 2. СТРУКТУРА И СОДЕРЖАНИЕ ДИСЦИПЛИНЫ.....	6
2.1 Объем дисциплины (модуля), включая контактную работу обучающегося с педагогическими работниками и самостоятельную работу обучающегося .....	6
2.2. Учебно-тематический план дисциплины (модуля).....	6
РАЗДЕЛ 3. УЧЕБНО-МЕТОДИЧЕСКОЕ ОБЕСПЕЧЕНИЕ САМОСТОЯТЕЛЬНОЙ РАБОТЫ ОБУЧАЮЩИХСЯ ПО ДИСЦИПЛИНЕ (МОДУЛЮ).....	7
3.1. Виды самостоятельной работы обучающихся по дисциплине (модулю) .....	7
3.2 Методические указания к самостоятельной работе по дисциплине (модулю).....	9
РАЗДЕЛ 4. ФОНД ОЦЕНОЧНЫХ СРЕДСТВ ДЛЯ ПРОВЕДЕНИЯ ПРОМЕЖУТОЧНОЙ АТТЕСТАЦИИ ОБУЧАЮЩИХСЯ ПО ДИСЦИПЛИНЕ (МОДУЛЮ).....	14
4.1. Форма промежуточной аттестации обучающегося по дисциплине (модулю) .....	14
4.2. Перечень компетенций с указанием этапов их формирования в процессе освоения образовательной программы .....	14
4.3 Описание показателей и критериев оценивания компетенций на различных этапах их формирования, описание шкал оценивания .....	15
4.4 Типовые контрольные задания или иные материалы, необходимые для оценки знаний, умений, навыков и (или) опыта деятельности, характеризующих этапы формирования компетенций в процессе освоения образовательной программы .....	17
4.5 Методические материалы, определяющие процедуры оценивания знаний, умений, навыков и (или) опыта деятельности, характеризующих этапы формирования компетенций.....	19
РАЗДЕЛ 5. УСЛОВИЯ РЕАЛИЗАЦИИ ДИСЦИПЛИНЫ .....	20
5.1. Перечень основной и дополнительной учебной литературы для освоения дисциплины (модуля).....	20
5.3 Методические указания для обучающихся по освоению дисциплины (модуля) .....	20
5.4 Информационно-технологическое обеспечение образовательного процесса по дисциплине (модулю) .....	21
5.5 Материально-техническое обеспечение образовательного процесса по дисциплине (модулю).....	23
5.6 Образовательные технологии .....	23
ЛИСТ РЕГИСТРАЦИИ ИЗМЕНЕНИЙ .....	25

## **РАЗДЕЛ 1. ПАСПОРТ РАБОЧЕЙ ПРОГРАММЫ ДИСЦИПЛИНЫ (МОДУЛЯ)**

### **1.1 Цель и задачи дисциплины (модуля)**

Цель и задачи дисциплины (модуля) заключаются в получении обучающимися теоретических знаний об основах философии с последующим применением в профессиональной сфере и практических навыков по работе с оригинальными и адаптированными философскими текстами; развитию навыков критического восприятия и оценки источников информации, умении логично формулировать, излагать и отстаивать собственное видение проблем и способов их разрешения; овладении приемами ведения дискуссии, полемики, диалога.

Задачи дисциплины (модуля):

1. Формирование знаний об истории возникновения, развитии и современном состоянии философской проблематики; понимание ее методологической и мировоззренческой значимости для становления молодого специалиста, т.е. формирование философской культуры будущего специалиста на основе обширного исторического и современного материала, анализа постановки и решения вечных философских проблем человечества.
2. Формирование представления о специфике философии как способе познания и духовного освоения мира, об основных разделах современного философского знания, философских проблемах и методах их исследования.
3. Овладение базовыми принципами и приемами философского познания; введение студентов в круг философских проблем, связанных с областью будущей профессиональной деятельности.

### **1.2. Место дисциплины (модуля) в структуре основной профессиональной образовательной программы высшего образования-программы бакалавриата**

Дисциплина (модуль) «Философия» реализуется в обязательной части основной профессиональной образовательной программы «44.03.02 Психолого- педагогическое образование» (уровень бакалавриата) заочной формы обучения.

Изучение дисциплины (модуля) «Философия» базируется на знаниях и умениях, полученных обучающимися ранее в ходе освоения программного материала учебной дисциплины «Обществознание».

Перечень последующих дисциплин (модулей), для которых необходимы знания, умения и навыки, формируемые данной дисциплиной: «Формирование культурно-образовательной среды на основе общенациональных культурных ценностей», а также иные дисциплины общепрофессионального уровня.

### **1.3 Планируемые результаты обучения по дисциплине (модулю) в рамках планируемых результатов освоения основной профессиональной образовательной программы высшего образования – программы бакалавриата, соотнесенные с установленными индикаторами достижения**

Процесс освоения дисциплины (модуля) направлен на формирование у обучающихся следующих универсальных компетенций: способен осуществлять поиск, критический анализ и синтез информации, применять системный подход для решения поставленных задач (УК-1); способен воспринимать межкультурное разнообразие общества в социально-историческом, этическом и философском контекстах (УК-5).

В результате освоения дисциплины (модуля) обучающийся должен демонстрировать следующие результаты:

Категория компетенций	Код компетенции	Формулировка компетенции	Код и наименование индикатора достижения компетенции	Результаты обучения
Системное и критическое мышление	УК-1	Способен осуществлять поиск, критический анализ и синтез информации, применять системный подход для решения поставленных задач	УК-1.1. Анализирует поставленную задачу через выделение ее базовых составляющих, осуществляет декомпозицию задачи. УК-1.2. Находит и критически оценивает информацию, необходимую для решения задачи. УК-1.3. Сопоставляет разные источники информации с целью выявления их противоречий и поиска достоверных суждений. УК-1.4. Предлагает различные варианты решения задачи, оценивая их последствия. УК-1.5. Формулирует собственную гражданскую и мировоззренческую позицию с опорой на системный анализ философских взглядов и исторических закономерностей, процессов, явлений и событий.	<b>Знать:</b> мировоззренческие и методологические основы мышления; роль философии в формировании мировоззрения. <b>Уметь:</b> понимать характерные особенности современного этапа развития философии; применять философские принципы и законы, формы и методы познания в профессиональной деятельности. <b>Владеть:</b> навыками философского анализа различных типов мировоззрения.
Межкультурное взаимодействие	УК-5	Способен воспринимать межкультурное разнообразие общества в социально-историческом, этическом и философском контекстах	УК-5.1. Демонстрирует толерантное восприятие социальных и культурных различий, уважительное и бережное отношение к историческому наследию и культурным традициям. УК-5.2. Находит и использует необходимую для саморазвития и взаимодействия с другими людьми информацию о культурных особенностях и традициях различных социальных групп.	<b>Знать:</b> предмет философии, основные философские принципы, законы, категории, а также их содержание и взаимосвязи. <b>Уметь:</b> ориентироваться в системе философского знания как целостного представления об основах мироздания и перспективах развития планетарного социума. <b>Владеть:</b> навыками использования различных философских методов для анализа тенденций развития современного общества.

			<p>УК-5.3. Проявляет в своём поведении уважительное отношение к историческому наследию и социокультурным традициям различных социальных групп, опирающееся на знание этапов исторического развития России в контексте мировой истории и культурных традиций мира.</p> <p>УК-5.4. Сознательно выбирает ценностные ориентиры и гражданскую позицию; аргументированно обсуждает и решает проблемы мировоззренческого, общественного и личностного характера.</p>	
--	--	--	---	--

## РАЗДЕЛ 2. СТРУКТУРА И СОДЕРЖАНИЕ ДИСЦИПЛИНЫ

### 2.1 Объем дисциплины (модуля), включая контактную работу обучающегося с педагогическими работниками и самостоятельную работу обучающегося

Общая трудоемкость дисциплины, изучаемой в 1 семестре, составляет 2 зачетные единицы. По дисциплине предусмотрен *зачет с оценкой*.

#### Заочная форма обучения

Вид учебной работы	Всего часов	Семестры			
		1	Сессия 3-4	3	4
<b>Контактная работа обучающихся с педагогическими работниками (по видам учебных занятий) (всего):</b>	<b>16</b>		<b>16</b>		
Учебные занятия лекционного типа	6		6		
Практические занятия	0		0		
Иная контактная работа	10		10		
<b>Самостоятельная работа обучающихся, всего</b>	<b>52</b>		<b>52</b>		
<b>Контроль промежуточной аттестации (час)</b>	<b>4</b>		<b>4</b>		
<b>Форма промежуточной аттестации</b>	<b>Диф. зачет</b>		<b>Диф. зачет</b>		
<b>ОБЪЕМ ДИСЦИПЛИНЫ В ЧАСАХ</b>	<b>72</b>		<b>72</b>		

#### .2. Учебно-тематический план дисциплины (модуля)

### Заочная форма обучения

Раздел, тема	Виды учебной работы, академических часов						
	Всего	Само стоят ельн ая рабо та	Контактная работа обучающихся с педагогическими работниками				
			Всего	Лекци онные заняти я	Семина рские/ практи ческие занятия	Лабора торные заняти я	Иная контак тная работа
<b>Модуль 1 (Семестр 1)</b>							
<b>Раздел 1. ИСТОРИЯ ФИЛОСОФИИ</b>	<b>36</b>	<b>28</b>	<b>8</b>	<b>4</b>	<b>0</b>	<b>0</b>	<b>4</b>
Тема 1. Генезис философии. Античная философская мысль	8	8	0	0	0	0	0
Тема 2. Философия Нового времени	10	6	4	2	0	0	2
Тема 3. Западноевропейская философия XIX – XX вв.	8	6	2	2	0	0	0
Тема 4. Русская философия: история и современность	10	8	2	0	0	0	2
<b>Раздел 2. ТЕОРИЯ ФИЛОСОФИИ</b>	<b>32</b>	<b>24</b>	<b>8</b>	<b>2</b>	<b>0</b>	<b>0</b>	<b>6</b>
Тема 1. Особенности философского знания. Место философии в системе духовной культуры	10	6	4	2	0	0	2
Тема 2. Понятие бытия и варианты онтологии.	8	6	2	0	0	0	2
Тема 3. Основные проблемы и исторические варианты гносеологии.	6	6	0	0	0	0	0
Тема 4. Основные проблемы философской антропологии	8	6	2	0	0	0	2
<b>Контроль промежуточной аттестации (час)</b>	<b>4</b>						
<b>Общий объем часов по дисциплине (модулю)</b>	<b>72</b>	<b>52</b>	<b>16</b>	<b>6</b>	<b>0</b>	<b>0</b>	<b>10</b>

### РАЗДЕЛ 3. УЧЕБНО-МЕТОДИЧЕСКОЕ ОБЕСПЕЧЕНИЕ САМОСТОЯТЕЛЬНОЙ РАБОТЫ ОБУЧАЮЩИХСЯ ПО ДИСЦИПЛИНЕ (МОДУЛЮ)

#### 3.1. Виды самостоятельной работы обучающихся по дисциплине (модулю)

##### *Очная форма обучения*

Раздел, тема	Всего	Виды самостоятельной работы обучающихся
--------------	-------	---

		Академическая активность, час	Форма академической активности	Выполнение практ. заданий, час	Форма практического задания	Рубежный текущий контроль, час	Форма рубежного текущего контроля
Раздел 1. История философии	28	14	Подготовка к лекционным и практическим занятиям, самостоятельное изучение раздела в ЭИОС	12	реферат	2	Компьютерное тестирование или иная форма рубежного контроля по усмотрению преподавателя
Раздел 2. Теория философии	24	12	Подготовка к лекционным и практическим занятиям, самостоятельное изучение раздела в ЭИОС	10	реферат	2	Компьютерное тестирование или иная форма рубежного контроля по усмотрению преподавателя
<b>Общий объем по модулю/семестру, часов</b>	<b>52</b>	<b>26</b>		<b>22</b>		<b>4</b>	



### 3.2 Методические указания к самостоятельной работе по дисциплине (модулю)

#### РАЗДЕЛ 1. ИСТОРИЯ ФИЛОСОФИИ

**Цель:** изучение генезиса и развития философских идей как в европейской традиции от Античности до наших дней, так и в России, необходимого для формирования следующих компетенций: способен осуществлять поиск, критический анализ и синтез информации, применять системный подход для решения поставленных задач (УК-1); способен воспринимать межкультурное разнообразие общества в социально-историческом, этическом и философском контекстах (УК-5).

**Практические навыки:** приобретение навыков работы с первоисточниками и справочной литературой, использования философских знаний в качестве теоретической и методической базы для изучения специальных дисциплин; навыков применения философских знаний в различных сферах профессиональной и общественной деятельности

#### **Перечень изучаемых элементов содержания:**

Основные этапы развития, особенности, проблемы и представители античной философии: досократики, софисты и Сократ, Платон и Аристотель, философские школы эллинизма. Влияние античной философии на содержание и направленность европейской мысли. Роль античной философии в становлении европейской цивилизации.

Особенности развития философии Нового времени. Основные проблемы философии данного периода. Эмпиризм Ф. Бэкона. Рационализм Р. Декарта. Теория общественного договора. Основные положения трансцендентального идеализма Канта. «Абсолютный идеализм» Гегеля. Антропологический материализм Фейербаха.

Основные положения диалектического материализма как философии марксизма. Позитивизм. Основные идеи и представители. Возникновение и сущность «философии жизни». Учение Ф. Ницше как источник «философии жизни». Зарождение философии психоанализа. Основные понятия учения З. Фрейда. Феноменология как метод анализа чистого сознания. Основопологающие идеи Э. Гуссерля. Философская герменевтика как «практика философского мышления» Х.-Г. Гадамер. Экзистенциализм.

Особенности возникновения и становления русской философской мысли. Древнерусское философствование. Философская мысль русского Просвещения. Важнейшие течения в философии XIX: идейно-философская борьба 30-40 гг. XIX в.; почвенничество, теории культурно-исторических типов и «византизма»; проникновение и развитие марксистской философии в России (Плеханов Г.В., Ленин В.И.); русская философия всеединства (основные положения философии В.С. Соловьева). Русская философия конца XIX – начала XX веков: философия Н.А. Бердяева; русский космизм (философия «Общего дела» Н.Ф. Федорова), социальная философия С.Л. Франка. Современное состояние философской науки в России.

#### **Тема 1.1 Генезис философии. Античная философская мысль**

##### **Вопросы для самоподготовки:**

1. Истоки античной философской мысли
2. Ранняя греческая философия
3. Философия софистов и Сократа
4. Философия Платона
5. Философия Аристотеля
6. Философские взгляды стоиков, скептиков, эпикурейцев

#### **Тема 1.2 Философия Нового времени**

##### **Вопросы для самоподготовки:**

1. Основные проблемы философии Нового времени
2. Эмпиризм Ф. Бэкона
3. Рационализм Р. Декарта

4. Теория общественного договора
5. Агностицизм И. Канта
6. Диалектика Г. Гегеля
7. Материализм Л. Фейербаха

### **Тема 1.3 Западноевропейская философия сер. XIX – XX вв.**

1. Марксистская философия
2. Философия жизни А. Шопенгауэра и Ф. Ницше
3. Позитивизм
4. Философия психоанализа
5. Феноменология и философская герменевтика
6. Философия экзистенциализма
7. Модернизм и постмодернизм в философской мысли
8. Философские системы В.С. Соловьева
9. Русская религиозная философия XX века

### **Тема 1.4 Русская философия: история и современность**

1. Становление русской философии (IX-XII вв.)
2. Философия в России XVIII века
3. Философские взгляды теоретиков идейных течений в России XIX в.
4. Философские системы В.С. Соловьева
5. Философия русского космизма
6. Русская религиозная философия XX века
7. Философия марксизма в России

## **ПРАКТИЧЕСКОЕ ЗАДАНИЕ К РАЗДЕЛУ 1**

### **Форма практического задания: реферат**

#### **Перечень тем рефератов к разделу 1:**

1. Античная философия: основные идеи и роль в мировой культуре
2. Атомизм Демокрита и Эпикура
3. Социальная философия Древней Греции (Сократ, Платон, Аристотель)
4. Философия Нового Времени: проблемы онтологии, гносеологии, социальной философии
5. Особенности философии Р. Декарта
6. Французский материализм XVIII века
7. Немецкая классическая философия; ее вклад в мировую философскую мысль
8. Философия И. Канта
9. Система и метод философии Гегеля
10. Философский материализм Л. Фейербаха
11. Марксистская философия: ее истоки, содержание. Общая характеристика
12. Этапы и основные черты русской философии
13. Философия экзистенциализма. Проблемы свободы и морали.
14. Философская герменевтика.
15. Основные идеи социальной философии О. Конта.
16. Органическая теория Г. Спенсера.
17. Социальная философия Э. Дюркгейма.
18. Социальная философия М. Вебера
19. Марксистская социальная философия.
20. Особенности русской философии
21. Основные идеи «Слова о законе и благодати» Иллариона
22. Роль идеи «Москва – третий Рим» для развития государственности России
23. Основные положения философии М.В. Ломоносова

24. М.М. Щербатов о государственном устройстве
25. Либеральные идеи П.Я. Чаадаева
26. А.С. Хомяков как яркий представитель славянофильства
27. Теория культурно-исторических типов Н.Я. Данилевского
28. Философия Л.Н. Толстого
29. Учение о всеединстве В.С. Соловьева
30. Основные положения «общего дела» Н.Ф. Федорова
31. Философия любви В.В. Розанова
32. Проблема свободы в философии Н. Бердяева
33. С.Н. Булгаков. Философия имени, или грамматика бытия
34. С.Л. Франк о бытии как сверхрациональном всеединстве
35. И.А. Ильин: философия духовного опыта
36. Основные положения евразийства
37. Философско-правовые идеи Г.А. Плеханова
38. Философия политики В.И. Ленина
39. Философия «высшего синтеза» А.Ф. Loseва
40. Э.В. Ильенков о диалектике абстрактного и конкретного
41. Идея диалога М.М. Бахтина
42. Новый гуманизм И.Т. Фролова

## **РУБЕЖНЫЙ КОНТРОЛЬ К РАЗДЕЛУ 1**

### **Форма рубежного контроля – компьютерное тестирование.**

Оформление работ, выполняемых в рамках самостоятельной работы осуществляется в соответствии с Методическими указаниями по оформлению письменных работ обучающихся в рамках самостоятельной работы, утвержденными Учебно-методическим советом РГСУ, Протокол № 2 от 25 июня 2015 года.

Конкретные практические задания и задания для рубежного контроля определяются в учебно-методических материалах по работе обучающихся в электронной информационно-образовательной среде РГСУ с применением технологий электронного обучения по данной дисциплине, утверждаемых ежегодно кафедрой.

## **Раздел 2 ТЕОРИЯ ФИЛОСОФИИ**

**Цель:** овладение базовыми принципами и приемами философского познания; введение в круг философских проблем, формирование представления о специфике философии как способе познания и духовного освоения мира, об основных разделах современного философского знания, философских проблемах и методах их исследования, необходимого для формирования следующих компетенций: способен осуществлять поиск, критический анализ и синтез информации, применять системный подход для решения поставленных задач (УК-1); способен воспринимать межкультурное разнообразие общества в социально-историческом, этическом и философском контекстах (УК-5).

### **Перечень изучаемых элементов содержания:**

Предмет и метод философии. Её функции. Особенности философского знания. Философия как «любовь к мудрости». Философия как научное познание. Категориальный аппарат философии. Структура философского знания. Становление философии. Философия и мифология. Философия и религия. Взаимодействие философии и частных наук. Философия как самосознание культуры. Значение философии в жизни человека и общества.

Бытие как существование. Формы бытия. Онтологические модели бытия как существования: материалистическая онтология, объективно-идеалистическая онтология, субъективно-идеалистическая онтология. Понятие субстанции и субстанциональности бытия. Метафизическое и диалектическое понимание субстанции. Монизм, дуализм, плюрализм. Иерархические модели бытия.

Познавательное (гносеологическое) отношение к миру как один из предметных уровней метафизического отношения к миру. Проблемы сущностного определения познания, природы знания, характеристики и критериев истины, взаимоотношения субъекта и объекта познания; проблема анализа познавательных возможностей человека, сущностной характеристики сознания, проблема нахождения основания достоверного знания. Агностицизм. Скептицизм.

Человек как сложная многоуровневая система. Единство природного, социального и духовного в человеке. Понятия: «индивид», «личность», «индивидуальность». Исторические типы личности. Основные этапы социализации личности. Личность и общество. Личность и культура. Соотношение воспитания и самовоспитания, факторов макро- и микросреды в развитии личности. Гуманизм как мера общественного прогресса, как признание ответственности человека за бытие человеческого рода и свою собственную судьбу, критерий оценки деятельности людей, социальных институтов и организаций. Причины кризиса гуманизма. Угроза антропологической катастрофы: сущность, возможные пути преодоления.

### **Тема 2.1 Особенности философского знания. Место философии в системе духовной культуры**

#### ***Вопросы для самоподготовки:***

1. Предмет, метод и функции философии
2. Структура философского знания
3. Типология философских учений
4. Истоки философии
5. Философия как теоретическое ядро мировоззрения

### **Тема 2.2 Понятие бытия и варианты онтологии**

#### ***Вопросы для самоподготовки:***

1. Бытие как существование. Формы бытия
2. Понятие субстанции и субстанциональности бытия
3. Онтологические модели бытия
4. Понятие развития
5. Понятие причинности. Детерминизм и индетерминизм
6. Пространственно-временные уровни бытия

### **Тема 2.3 Основные проблемы и исторические варианты гносеологии**

#### ***Вопросы для самоподготовки:***

1. Проблема сознания. Структура сознания
2. Сознание и познание. Объект и субъект познания
3. Понятие истины. Истина и мнение
4. Проблема критерия истины
5. Исторические варианты гносеологии
6. Виды знания. Понятие науки
7. Развитие науки. Понятие научной революции

### **Тема 2.4 Основные проблемы философской антропологии**

#### ***Вопросы для самоподготовки:***

1. Единство природного, социального и духовного в человеке.
2. Понятия индивида, личности и индивидуальности.
3. Деятельностная сущность общественного человека.
4. Социальные ценности и социализация личности.
5. Личность и культура.
6. Проблема смысла жизни: многообразие интерпретаций
7. Причины кризиса гуманизма.

## **ПРАКТИЧЕСКОЕ ЗАДАНИЕ К РАЗДЕЛУ 2**

**Форма практического задания: реферат.**

**Перечень тем рефератов к разделу 2.**

1. Философия, ее предмет, функции и роль в обществе
2. Философия и мировоззрение
3. Проблема метода в философии. Диалектика и метафизика
4. Бытие как философская проблема.
5. Философское понятие материи. Основные формы существования материи.
6. Природа и сущность сознания.
7. Диалектика как общая теория развития. Принципы, законы и категории диалектики.
8. Закон единства и борьбы противоположностей.
9. Закон взаимоперехода количественных и качественных изменений.
10. Закон отрицания отрицания.
11. Проблема познаваемости мира в мировой философской мысли.
12. Чувственная и рациональная ступени процесса познания.
13. Диалектика процесса познания.
14. Проблема истины в философии.
15. Практика и ее роль в процессе ее познания.
16. Особенности социального познания.
17. Социальный эксперимент: его содержание и возможности.
18. Сущность и динамика социально-исторического процесса
19. Деятельность людей и законы общественного развития
20. Общественный прогресс и его критерии
21. Общество как социальная система
22. Духовная жизнь общества и ее основные элементы
23. Общественное сознание и его структура
24. Общественная психология и идеология, их взаимосвязь
25. Формы общественного сознания, их различия и взаимосвязь
26. Объективные и субъективные факторы социально-исторического процесса
27. Политическое сознание
28. Правовое сознание
29. Нравственное сознание
30. Свобода совести и роль церкви в современных условиях
31. Проблема человека в истории философии
32. Человек как единство духовного, биологического и социального
33. Личность и общество: свобода и ответственность личности
34. Категория ответственности: философские аспекты
35. Проблема потребностей и интересов личности
36. Социальные отношения и социальные интересы личности и общества
37. Проблема ценностей в философии
38. Жизнь как ценность в структуре социального бытия
39. Проблема жизни и смерти в духовном опыте человечества
40. Философский подход к проблеме смысла и цели жизни человека
41. Будущее: методы и средства философского осмысления
42. Сущность и природа традиций, их использование в социальной деятельности

## РУБЕЖНЫЙ КОНТРОЛЬ К РАЗДЕЛУ 2:

### Форма рубежного контроля – компьютерное тестирование.

Оформление работ, выполняемых в рамках самостоятельной работы осуществляется в соответствии с Методическими указаниями по оформлению письменных работ обучающихся в рамках самостоятельной работы, утвержденными Учебно-методическим советом РГСУ, Протокол № 2 от 25 июня 2015 года.

Конкретные практические задания и задания для рубежного контроля определяются в учебно-методических материалах по работе обучающихся в электронной информационно-образовательной среде РГСУ с применением технологий электронного обучения по данной дисциплине, утверждаемых ежегодно кафедрой.

## РАЗДЕЛ 4. ФОНД ОЦЕНОЧНЫХ СРЕДСТВ ДЛЯ ПРОВЕДЕНИЯ ПРОМЕЖУТОЧНОЙ АТТЕСТАЦИИ ОБУЧАЮЩИХСЯ ПО ДИСЦИПЛИНЕ (МОДУЛЮ)

### 4.1. Форма промежуточной аттестации обучающегося по дисциплине (модулю)

Контрольным мероприятием промежуточной аттестации обучающихся по дисциплине (модулю) является диф.зачет, который проводится в устной форме.

### 4.2. Перечень компетенций с указанием этапов их формирования в процессе освоения образовательной программы

Код компетенции	Содержание компетенции (части компетенции)	Результаты обучения	Этапы формирования компетенций в процессе освоения образовательной программы
УК-1	Способен осуществлять поиск, критический анализ и синтез информации, применять системный подход для решения поставленных задач	Знать: мировоззренческие и методологические основы мышления; роль философии в формировании мировоззрения.	Этап формирования знаний
		Уметь: понимать характерные особенности современного этапа развития философии; применять философские принципы и законы, формы и методы познания в профессиональной деятельности.	Этап формирования умений
		Владеть: навыками философского анализа различных типов мировоззрения.	Этап формирования навыков и получения опыта
УК-5	Способен воспринимать межкультурное разнообразие общества в социально-историческом, этическом и философском контекстах	Знать: основы и принципы межкультурного взаимодействия в зависимости от социально-исторического, этического и философского контекста развития общества; многообразие культур и цивилизаций в их взаимодействии, основные понятия истории, культурологии, закономерности и этапы развития духовной и материальной культуры народов мира, основные подходы к изучению культурных явлений; роль науки в развитии цивилизации, взаимодействие науки и техники и связанные с	Этап формирования знаний



		ними современные социальные и этические проблемы.	
		Уметь: определять и применять способы межкультурного взаимодействия в различных социокультурных ситуациях; применять научную терминологию и основные научные категории гуманитарного знания.	Этап формирования умений
		Владеть: навыками применения способов межкультурного взаимодействия в различных социокультурных ситуациях; навыками самостоятельного анализа и оценки исторических явлений и вклада исторических деятелей в развитие цивилизации.	Этап формирования навыков и получения опыта

#### 4.3 Описание показателей и критериев оценивания компетенций на различных этапах их формирования, описание шкал оценивания

Код компетенции	Этапы формирования компетенций	Показатель оценивания компетенции	Критерии и шкалы оценивания
УК-1, УК-5	Этап формирования знаний.	<p>Теоретический блок вопросов.</p> <p>Уровень освоения программного материала, логика и грамотность изложения, умение самостоятельно обобщать и излагать материал</p>	<p>1) обучающийся глубоко и прочно освоил программный материал, исчерпывающе, последовательно, грамотно и логически стройно его излагает, тесно увязывает с задачами и будущей деятельностью, не затрудняется с ответом при видоизменении задания, умеет самостоятельно обобщать и излагать материал, не допуская ошибок: ( 9-10] баллов;</p> <p>2) обучающийся твердо знает программный материал, грамотно и по существу излагает его, не допуская существенных неточностей в ответе на вопрос, может правильно применять теоретические положения: [7-8) баллов;</p> <p>3) обучающийся освоил основной материал, но не знает отдельных деталей, допускает неточности, недостаточно правильные формулировки, нарушает последовательность в</p>

			<p>изложении программного материала: (5-6) баллов; 4) обучающийся не знает значительной части программного материала, допускает существенные ошибки: [0-4] балла.</p>
<b>УК-1, УК-5</b>	Этап формирования умений	<p>Аналитическое задание (<i>задачи, ситуационные задания, кейсы, проблемные ситуации и т.д.</i>)</p> <p>Практическое применение теоретических положений применительно к профессиональным задачам, обоснование принятых решений</p>	<p>1) свободно справляется с задачами и практическими заданиями, правильно обосновывает принятые решения, задание выполнено верно, даны ясные аналитические выводы к решению задания, подкрепленные теорией: (9-10] баллов; 2) владеет необходимыми умениями и навыками при выполнении практических заданий, задание выполнено верно, отмечается хорошее развитие аргумента, однако отмечены погрешности в ответе, скорректированные при собеседовании: [7-8) баллов; 3) испытывает затруднения в выполнении практических заданий, задание выполнено с ошибками, отсутствуют логические выводы и заключения к решению: (5-6) баллов; 4) практические задания, задачи выполняет с большими затруднениями или задание не выполнено вообще, или задание выполнено не до конца, нет четких выводов и заключений по решению задания, сделаны неверные выводы по решению задания: [0-4] балла.</p>
<b>УК-1, УК-5</b>	Этап формирования навыков и получения опыта.	<p>Аналитическое задание (<i>задачи, ситуационные задания, кейсы, проблемные ситуации и т.д.</i>)</p> <p>Решение практических заданий и задач, владение навыками и умениями при выполнении практических заданий, самостоятельность, умение обобщать и излагать материал.</p>	<p>3) испытывает затруднения в выполнении практических заданий, задание выполнено с ошибками, отсутствуют логические выводы и заключения к решению: (5-6) баллов; 4) практические задания, задачи выполняет с большими затруднениями или задание не выполнено вообще, или задание выполнено не до конца, нет четких выводов и заключений по решению задания, сделаны неверные выводы по решению задания: [0-4] балла.</p>



#### **4.4 Типовые контрольные задания или иные материалы, необходимые для оценки знаний, умений, навыков и (или) опыта деятельности, характеризующих этапы формирования компетенций в процессе освоения образовательной программы**

##### **Примерные вопросы для проведения промежуточной аттестации обучающихся по дисциплине (модулю)**

Теоретический блок вопросов:

1. Генезис философского знания. Мифология и философия.
2. Миф как объект философской рефлексии.
3. Предмет и функции философии. Взаимосвязь философии и частных наук.
4. Основной вопрос философии. Исторические формы материализма и идеализма.
5. Античная философия (общая характеристика).
6. Досократики: милетцы, пифагорейцы, Гераклит, элеаты.
7. Софисты и Сократ. Метод Сократа.
8. Философия Платона. Притча о пещере.
9. Учение Платона об идеальном государстве.
10. Атомистика Демокрита.
11. Метафизика Аристотеля.
12. Философские школы эпохи эллинизма (эпикуреизм, стоицизм, скептицизм).
13. Эмпиризм в новоевропейской философии XVII-XVIII вв. (Ф. Бэкон).
14. Рационализм в новоевропейской философии XVII-XVIII вв. (Р. Декарт).
15. Проблемы социальной философии в работах Т. Гоббса, Дж. Локка, Ж.-Ж. Руссо.
16. Философия И. Канта
17. Метод и система Г. Гегеля.
18. Антропологический материализм Л. Фейербаха.
19. Философские воззрения К. Маркса. Материалистическое понимание истории и теория отчуждения.
20. Философия жизни: А. Шопенгауэр и Ф. Ницше.
21. Позитивизм. Представители и основные идеи.
22. Основы философской герменевтики.
23. Психоаналитическая антропология З. Фрейда
24. Анализ человеческого существования в философии экзистенциализма.
25. Русская философия XIX в.: западники и славянофилы.
26. Общая характеристика русской философии XX в.
27. Философская система В.С. Соловьева.
28. Философия русского космизма: Н. Ф. Федоров, К.Э. Циолковский, А.Л. Чижевский
29. Принципы и категории онтологии.
30. Понятие материи в философии и науке.
31. Философские концепции пространства и времени. Особенности социального пространства и времени.
32. Идея развития в философии.
33. Исторические формы диалектики.
34. Проблема метода в философии: диалектика и метафизика. Принципы, законы и категории диалектики.
35. Детерминизм и индетерминизм. Проблема свободы воли.
36. Происхождение и сущность сознания. Сознание и бессознательное.
37. Проблема познаваемости мира в философии. Вера и знание.
38. Формы и уровни познания.
39. Понятие субъекта и объекта в гносеологии.
40. Структура научного знания. Проблема роста научного знания.
41. Вопрос о сущности истины и ее критериях в истории философии.

42. Общество как целостная система. Структура общества.
43. Духовная жизнь общества.
44. Специфика социального познания.
45. Философия истории. Формационный и цивилизационный подходы к осмыслению исторического процесса.
46. Проблема прогресса

**Аналитическое задание (задачи, ситуационные задания, кейсы, проблемные ситуации и т.д.):**

1. Сравните идеалы государственного устройства Платона и Аристотеля.
2. Сопоставьте взгляды К.Маркса и Н.Бердяева на проблему социального равенства
3. Сравните идеалы государственного устройства Августина Блаженного и Фомы Аквинского.
4. Дайте свой комментарий словам В.Соловьева о том, «государство существует не для того, чтобы превратить земную жизнь в рай, а для того, чтобы помешать ей окончательно превратиться в ад».
5. Объясните слова Н.Бердяева: «Государство имеет не только природный, но и божественный исток. Он есть действие божественного начала в замутненной природной среде, преломление абсолютного начала в относительном». ( Бердяев Н. А Философия неравенства. М., 1990, с. 83)
6. Сопоставьте взгляды на общественное переустройство Конфуция и К.Маркса.
7. Объясните слова Н.Бердяева: «Право потому и имеет такое огромное значение в человеческом общении, что оно является охраной и гарантией минимума человеческой свободы, что оно предохраняет человека от того, чтобы жизнь его целиком зависела от моральных свойств, от любви или ненависти другого человека».( Бердяев Н. А. Философия неравенства. М., 1990, с. 90).
8. Объясните слова С.Н.Булгакова: «нам дано расширять жизнь, оживлять природу, быть может, по мнению наиболее смелых мыслителей, воскрешать угасшую жизнь, но творить жизнь нам абсолютно не дано, одинаково ни микроскопической козявки, ни гомункула в реторте. Поэтому хозяйство есть функция жизни, уже созданной и существующей. Этот божественный огонь, зажженный творческой любовью, есть основа всей natura naturata». (Булгаков С.Н. Философия хозяйства//Соч. в 2-х т. М., 1993, т.1, С. 161)
9. До недавнего времени в основе периодизации в отечественной науке лежало понятие «общественно-экономическая формация». В результате, всемирная история была поделена на пять следующих друг за другом формаций: первобытнообщинная – рабовладельческая – феодальная – капиталистическая – коммунистическая. Определите, каких методологических ориентиров придерживались ее авторы.
10. Как решают проблему личности в марксизме и экзистенциализме.
11. Дайте свой комментарий к словам Г.Риккерта: «В истории «развитие» ведь всегда означает возникновение чего-то нового, до сих пор еще нигде не бывшего. А так как в понятие закона входит лишь только то, что всегда можно рассматривать таким образом, как будто бы оно повторялось любое число раз, то поэтому понятие исторического развития и понятие закона взаимно исключают друг друга». Риккерт Г. Философия истории // Философия жизни. – Киев, 1998, С.196
12. Прокомментируйте слова Н. Бердяева: «Культура родилась из культа. Истоки ее – сакральны. Вокруг храма зачалась она и в органический свой период была связана с жизнью религиозной. Так было в великих древних культурах, в культуре греческой, в культуре средневековой, в культуре раннего Возрождения. Культура – благородного происхождения. Ей переданся иерархический характер культа. Культура имеет религиозные основы. Это нужно считать установленным с самой позитивно-научной точки зрения. Культура символична по своей природе. Символизм свой она получила от культовой символики. В культуре не реалистически, а символически выражена духовная жизнь. Все достижения культуры по природе своей символичны. В ней даны не

последние достижения бытия, а лишь символические его знаки. Такова же природа культа, который есть прообраз осуществленных божественных тайн»<sup>1</sup>.

13. Сравните взгляды на личность в марксизме и персонализме.
14. Сопоставьте социальные идеалы Т.Мора и Т.Капанеллы.
15. Сопоставьте социальные идеалы Платона и Т.Кампанеллы.
16. Сравните идеалы государственного управления В.Соловьева и Августина Блаженного.
17. Сравните теорию общественного договора Т.Гоббса и Дж.Локка.
18. Раскройте смысл слов И.Канта: «приобретение разумным существом возможности ставить любые цели вообще (значит, в его свободе) – это культура..»
19. Сопоставьте теорию этноса Л.Гумилева и К.Маркса.
20. Согласно А.Тойнби, культура представляет собой «душу, кровь, лимфу, сущность цивилизации. Как только цивилизация утрачивает внутреннюю силу культурного развития, она немедленно начинает впитывать элементы чуждой культуры. Культурное влияние оказывается куда более благодатным и полезным, чем заимствования в экономическом или же политическом плане». Дайте свой комментарий.
21. Сопоставьте идеалы правителя в учении Конфуция и Фомы Аквинского.
22. Сопоставьте идеалы правителя в учении Конфуция и Лао-цзы.
23. Дайте свой комментарий словам Н.Бердяева: «... История должна кончиться. Мир должен вступить в такую высокую действительность, в такое целостное время, в которых разрешится проблема индивидуальной судьбы человеческой и трагический конфликт этой индивидуальной судьбы человеческой с судьбой мировой найдет свой исход. История есть прежде всего судьба и должна быть осмыслена как судьба, как трагическая судьба. Трагическая судьба, как и всякая трагедия, должна иметь последний, всеразрушающий акт. В трагедии неизбежен катарсис. История не имеет бесконечного развития в нашем времени, не имеет закономерности природных явлений именно поэтому, что история есть судьба. Таков последний вывод и последний результат метафизики истории». (Бердяев Н.Смысл истории. М, 1990, С.160-161).
24. Сопоставьте взгляды Н.Макивелли и Конфуция на методы правления.
25. Сопоставьте идеалы государственного управления Аристотеля и Фомы Аквинского.

#### **4.5 Методические материалы, определяющие процедуры оценивания знаний, умений, навыков и (или) опыта деятельности, характеризующих этапы формирования компетенций**

Промежуточная аттестация по дисциплине (модулю) проводится в соответствии с Положением о промежуточной аттестации обучающихся по основным профессиональным образовательным программам высшего образования – программ бакалавриата/магистратуры/специалитета в Российском государственном социальном университете и Положение о балльно-рейтинговой системе оценки успеваемости обучающихся по основным профессиональным образовательным программам высшего образования - программам бакалавриата, программам специалитета, программам магистратуры в Российском государственном социальном университете.

На промежуточную аттестацию отводится 20 рейтинговых баллов.

Ответы обучающегося на контрольном мероприятии промежуточной аттестации оцениваются педагогическим работником по 20 - балльной шкале, а итоговая оценка по дисциплине (модулю) выставляется по пятибалльной системе для экзамена/дифференцированного зачета и по системе зачтено/не зачтено для зачета.

Критерии выставления оценки определяются Положением о балльно-рейтинговой системе оценки успеваемости обучающихся по основным профессиональным образовательным программам высшего образования - программам бакалавриата, программам

---

<sup>1</sup> Бердяев Н. Философия неравенства. – М., 1990, С. 248

специалитета, программам магистратуры в Российском государственном социальном университете.

### **Критерии оценки ответа на вопросы дифференцированного зачета:**

Критерии оценки ответа на вопросы теоретического блока:

9-10 баллов – обучающийся глубоко и прочно освоил программный материал, исчерпывающе, последовательно, грамотно и логически стройно его излагает, тесно увязывает с задачами и будущей деятельностью, не затрудняется с ответом при видоизменении задания, свободно справляется с задачами и практическими заданиями, правильно обосновывает принятые решения, умеет самостоятельно обобщать и излагать материал, не допуская ошибок;

7-8 – баллов - обучающийся твердо знает программный материал, грамотно и по существу

излагает его, не допуская существенных неточностей в ответе на вопрос, может правильно

применять теоретические положения и владеет необходимыми умениями и навыками при выполнении практических заданий;

5-6 баллов - обучающийся освоил основной материал, но не знает отдельных деталей, допускает неточности, недостаточно правильные формулировки, нарушает последовательность в изложении программного материала и испытывает затруднения в выполнении практических заданий;

0-4 баллов - обучающийся не знает значительной части программного материала, допускает

существенные ошибки, с большими затруднениями выполняет практические задания, задачи.

## **РАЗДЕЛ 5. УСЛОВИЯ РЕАЛИЗАЦИИ ДИСЦИПЛИНЫ**

### **5.1. Перечень основной и дополнительной учебной литературы для освоения дисциплины (модуля)**

#### **5.1.1. Основная литература**

1. Митрошенков, О. А. Философия в 2 ч. Часть 1 : учебник для вузов / О. А. Митрошенков, В. П. Ляшенко, Г. И. Рузавин ; под редакцией О. А. Митрошенкова. — 2-е изд., доп. — Москва : Издательство Юрайт, 2022. — 275 с. — (Высшее образование). — ISBN 978-5-534-09057-4. — Текст : электронный // ЭБС Юрайт [сайт]. — URL: <https://urait.ru/bcode/493378>.

2. Митрошенков, О. А. Философия в 2 ч. Часть 2 : учебник для вузов / О. А. Митрошенков, В. П. Ляшенко, Г. И. Рузавин ; под редакцией О. А. Митрошенкова. — 2-е изд., доп. — Москва : Издательство Юрайт, 2022. — 296 с. — (Высшее образование). — ISBN 978-5-534-09058-1. — Текст : электронный // ЭБС Юрайт [сайт]. — URL: <https://urait.ru/bcode/494760>.

#### **5.1.2. Дополнительная литература**

1. Спиркин, А. Г. Философия в 2 ч. Часть 1 : учебник для вузов / А. Г. Спиркин. — 3-е изд., перераб. и доп. — Москва : Издательство Юрайт, 2022. — 402 с. — (Высшее образование). — ISBN 978-5-534-02014-4. — Текст : электронный // ЭБС Юрайт [сайт]. — URL: <https://urait.ru/bcode/488398>.

2. Спиркин, А. Г. Философия в 2 ч. Часть 2 : учебник для вузов / А. Г. Спиркин. — 3-е изд., перераб. и доп. — Москва : Издательство Юрайт, 2022. — 185 с. — (Высшее образование). — ISBN 978-5-534-02016-8. — Текст : электронный // ЭБС Юрайт [сайт]. — URL: <https://urait.ru/bcode/488402>.

### **5.2. Электронные ресурсы**

<b>Название электронного ресурса</b>	<b>Описание электронного ресурса</b>	<b>Используемый для работы адрес</b>
--------------------------------------	--------------------------------------	--------------------------------------

ЭБС «Университетская библиотека онлайн»	Электронная библиотека, обеспечивающая доступ высших и средних учебных заведений, публичных библиотек и корпоративных пользователей к наиболее востребованным материалам по всем отраслям знаний от ведущих российских издательств	<a href="http://biblioclub.ru/">http://biblioclub.ru/</a>
Научная электронная библиотека eLIBRARY.ru	Крупнейший российский информационно-аналитический портал в области науки, технологии, медицины и образования, содержащий рефераты и полные тексты более 34 млн научных публикаций и патентов	<a href="http://elibrary.ru/">http://elibrary.ru/</a>
Образовательная платформа Юрайт	Электронно-библиотечная система для ВУЗов, ССУЗов, обеспечивающая доступ к учебникам, учебной и методической литературе по различным дисциплинам.	<a href="https://urait.ru/">https://urait.ru/</a>
База данных "EastView"	Полнотекстовая база данных периодических изданий	<a href="http://ebiblioteka.ru/">http://ebiblioteka.ru/</a>
Электронная библиотека "Grebennikon"	Библиотека предоставляет доступ более чем к 30 журналам, выпускаемых Издательским домом "Гребенников".	<a href="https://grebennikon.ru/">https://grebennikon.ru/</a>

### 5.3 Методические указания для обучающихся по освоению дисциплины (модуля)

Освоение обучающимся дисциплины (модуля) «Философия» предполагает изучение материалов дисциплины на аудиторных занятиях и в ходе самостоятельной работы. Аудиторные занятия проходят в форме лекций. Самостоятельная работа включает разнообразный комплекс видов и форм работы обучающихся.

Для успешного освоения дисциплины и достижения поставленных целей необходимо внимательно ознакомиться с рабочей программой дисциплины «Мониторинг и оценка качества деятельности социального педагога образовательной организации», доступной в электронной информационно-образовательной среде РГСУ.

Следует обратить внимание на списки основной и дополнительной литературы, на предлагаемые преподавателем ресурсы информационно-телекоммуникационной сети Интернет. Эта информация необходима для самостоятельной работы обучающегося.

При подготовке к аудиторным занятиям необходимо помнить особенности каждой формы его проведения.

Подготовка к учебному занятию лекционного типа заключается в следующем.

С целью обеспечения успешного обучения обучающийся должен готовиться к лекции, поскольку она является важнейшей формой организации учебного процесса, поскольку:

- знакомит с новым учебным материалом;
- разъясняет учебные элементы, трудные для понимания;
- систематизирует учебный материал;
- ориентирует в учебном процессе. С этой целью:
- внимательно прочитайте материал предыдущей лекции;
- ознакомьтесь с учебным материалом по учебнику и учебным пособиям с темой прочитанной лекции;
- внесите дополнения к полученным ранее знаниям по теме лекции на полях лекционной тетради;

- запишите возможные вопросы, которые вы зададите лектору на лекции по материалу изученной лекции;
- постарайтесь уяснить место изучаемой темы в своей подготовке;
- узнайте тему предстоящей лекции (по тематическому плану, по информации лектора) и запишите информацию, которой вы владеете по данному вопросу.

Подготовка к занятию семинарского типа

При подготовке и работе во время проведения занятий семинарского типа следует обратить внимание на следующие моменты: на процесс предварительной подготовки, на работу во время занятия, обработку полученных результатов, исправление полученных замечаний.

Работа во время проведения учебного занятия семинарского типа включает:

- консультирование студентов преподавателем с целью предоставления исчерпывающей информации, необходимой для самостоятельного выполнения предложенных преподавателем задач;
- самостоятельное выполнение заданий согласно обозначенной учебной программой тематики.

Главным результатом в данном случае служит получение положительной оценки по каждому практическому занятию. Это является необходимым условием при проведении рубежного контроля и допуска к экзамену. При получении неудовлетворительных результатов обучающийся имеет право в дополнительное время пересдать преподавателю работу до проведения промежуточной аттестации.

Самостоятельная работа.

Для более углубленного изучения темы задания для самостоятельной работы рекомендуется выполнять параллельно с изучением данной темы. При выполнении заданий по возможности используйте наглядное представление материала. Более подробная информация о самостоятельной работе представлена в разделах «Учебно-методическое обеспечение самостоятельной работы по дисциплине», «Методические указания к самостоятельной работе по дисциплине».

## **5.4 Информационно-технологическое обеспечение образовательного процесса по дисциплине (модулю)**

### **5.4.1. Средства информационных технологий**

1. Персональные компьютеры;
2. Средства доступа в Интернет;
3. Проектор.

### **5.4.2. Программное обеспечение**

1. Операционная система: Astra Linux SE или Windows 7
2. Пакет офисных программ: LibreOffice или Microsoft Office Professional Plus 2007 Russian Academic
3. Справочная система Консультант+
4. Okular или Acrobat Reader DC
5. Ark или 7-zip
6. SKY DNS
7. TrueConf (client)

### **5.4.3. Информационные справочные системы и электронный базы данных**



<b>Название электронного ресурса</b>	<b>Описание электронного ресурса</b>	<b>Используемый для работы адрес</b>
ЭБС «Университетская библиотека онлайн»	Электронная библиотека, обеспечивающая доступ высших и средних учебных заведений, публичных библиотек и корпоративных пользователей к наиболее востребованным материалам по всем отраслям знаний от ведущих российских издательств	<a href="http://biblioclub.ru/">http://biblioclub.ru/</a>
Научная электронная библиотека eLIBRARY.ru	Крупнейший российский информационно-аналитический портал в области науки, технологии, медицины и образования, содержащий рефераты и полные тексты более 34 млн научных публикаций и патентов	<a href="http://elibrary.ru/">http://elibrary.ru/</a>
Образовательная платформа Юрайт	Электронно-библиотечная система для ВУЗов, ССУЗов, обеспечивающая доступ к учебникам, учебной и методической литературе по различным дисциплинам.	<a href="https://urait.ru/">https://urait.ru/</a>
База данных "EastView"	Полнотекстовая база данных периодических изданий	<a href="http://ebiblioteka.ru/">http://ebiblioteka.ru/</a>
Электронная библиотека "Grebennikon"	Библиотека предоставляет доступ более чем к 30 журналам, выпускаемых Издательским домом "Гребенников".	<a href="https://grebennikon.ru/">https://grebennikon.ru/</a>

### **5.5 Материально-техническое обеспечение образовательного процесса по дисциплине (модулю)**

Для изучения дисциплины (модуля) «*Философия*» в рамках реализации основной профессиональной образовательной программы высшего образования – программы бакалаврита по направлению подготовки 44.03.02 *Психолого-педагогическое образование*.

**Учебная аудитория для занятий лекционного типа** оснащена специализированной мебелью (стол для преподавателя, парты, стулья, доска для написания мелом); техническими средствами обучения (видеопроjectionное оборудование, средства звуковоспроизведения, экран и имеющие выход в сеть Интернет).

**Учебная аудитория для промежуточной аттестации:** оснащена специализированной мебелью (стол для преподавателя, парты, стулья, доска для написания мелом).

### **5.6 Образовательные технологии**

При реализации дисциплины (модуля) «*Философия*» применяются различные образовательные технологии, в том числе технологии электронного обучения.

Освоение дисциплины (модуля) «*Философия*» предусматривает использование в учебном процессе активных и интерактивных форм проведения учебных занятий в форме деловых и ролевых игр, разбор конкретных ситуаций, психологические тренинги в сочетании с внеаудиторной работой с целью формирования и развития профессиональных навыков обучающихся.

При освоении дисциплины (модуля) «*Философия*» предусмотрено применением электронного обучения.

Учебные часы дисциплины «*Философия*» предусматривают классическую контактную работу преподавателя с обучающимся в аудитории и контактную работу посредством электронной информационно-образовательной среды в синхронном и асинхронном режиме (вне аудитории) посредством применения возможностей компьютерных технологий (электронная почта, электронный учебник, тестирование, вебинар, видеофильм, презентация, форум и др.).



## ЛИСТ РЕГИСТРАЦИИ ИЗМЕНЕНИЙ

№ п/п	Содержание изменения	Реквизиты документа об утверждении изменения	Дата введения изменения
1.	Утверждена и введена в действие на основании решения Ученого совета гуманитарного факультета и Федерального государственного образовательного стандарта высшего образования по направлению подготовки 44.03.02 «Психолого-педагогическое образование» (бакалавр), утвержденного приказом Министерства образования и науки Российской Федерации от № 122 от 22.02.2018	Протокол заседания Ученого совета № 9 от «26» апреля 2022 года	01.09.2022



Министерство науки и высшего образования Российской Федерации  
Федеральное государственное бюджетное образовательное учреждение  
высшего образования  
«Российский государственный социальный университет»

«УТВЕРЖДАЮ»

Зам. декана гуманитарного факультета

В.М. Афонин  
«26» апреля 2022 года

**РАБОЧАЯ ПРОГРАММА ДИСЦИПЛИНЫ (МОДУЛЯ)**

## ***ИСТОРИЯ***

**Направление подготовки**  
**«Психолого-педагогическое образование»**

**Направленность**  
**«Социальный педагог: воспитатель, медиатор, тьютор»**

**ОБРАЗОВАТЕЛЬНАЯ ПРОГРАММА ВЫСШЕГО ОБРАЗОВАНИЯ –**  
**ПРОГРАММА БАКАЛАВРИАТА**

**Форма обучения**  
**Заочная**

Москва 2022

Рабочая программа дисциплины (модуля) «История» разработана на основании федерального государственного образовательного стандарта высшего образования по направлению подготовки 44.03.02 «Психолого-педагогическое образование» (уровень бакалавриата), утвержденного приказом Министерства образования и науки Российской Федерации от 22.02.2018 № 122, учебного плана по основной образовательной программе высшего образования - бакалавриата по направлению подготовки 44.03.02 «Психолого-педагогическое образование», а также с учетом рекомендованной примерной основной образовательной программой и с учетом следующих профессиональных стандартов, сопряженных с профессиональной деятельностью выпускника:

- 01.001 Педагог (педагогическая деятельность в дошкольном, начальном общем, основном общем, среднем общем образовании) (воспитатель, учитель)
- 01.003 Педагог дополнительного образования детей и взрослых
- 01.005 Специалист в области воспитания

Рабочая программа дисциплины (модуля) разработана рабочей группой в составе: доктора исторических наук, профессора М.В. Виниченко.

Руководитель основной образовательной программы  
канд.пед.наук, доцент



О.О.Афанасьева

Рабочая программа дисциплины (модуля) обсуждена и утверждена на заседании Ученого совета гуманитарного факультета.  
Протокол № 9 от «26» апреля 2022 года.

Зам. декана гуманитарного факультета  
к.ю.н., доцент



М.В. Афонин

Рабочая программа дисциплины (модуля) рецензирована и рекомендована к утверждению:

доктор исторических наук, профессор  
кафедры истории Военного университета МО  
РФ



(подпись)

В.В. Попов

доктор исторических наук, профессор  
факультета социальной работы РГСУ



(подпись)

Л.И. Старовойтова

Согласовано  
Научная библиотека, директор



(подпись)

И.Г. Маляр

## СОДЕРЖАНИЕ

РАЗДЕЛ 1. ПАСПОРТ РАБОЧЕЙ ПРОГРАММЫ ДИСЦИПЛИНЫ (МОДУЛЯ) .....	4
1.1 Цель и задачи дисциплины (модуля) .....	4
1.2. Место дисциплины (модуля) в структуре основной профессиональной образовательной программы высшего образования - программы бакалавриата .....	4
1.3 Планируемые результаты обучения по дисциплине (модулю) в рамках планируемых результатов освоения основной профессиональной образовательной программы высшего образования – программы бакалавриата соотнесенные с установленными индикаторами достижения компетенций .....	4
РАЗДЕЛ 2. СТРУКТУРА И СОДЕРЖАНИЕ ДИСЦИПЛИНЫ (МОДУЛЯ) .....	6
2.1 Объем дисциплины (модуля), включая контактную работу обучающегося с педагогическими работниками и самостоятельную работу обучающегося .....	6
2.2. Учебно-тематический план дисциплины (модуля) .....	6
РАЗДЕЛ 3. УЧЕБНО-МЕТОДИЧЕСКОЕ ОБЕСПЕЧЕНИЕ САМОСТОЯТЕЛЬНОЙ РАБОТЫ ОБУЧАЮЩИХСЯ ПО ДИСЦИПЛИНЕ (МОДУЛЮ) .....	8
3.1. Виды самостоятельной работы обучающихся по дисциплине (модулю) .....	8
3.2 Методические указания к самостоятельной работе по дисциплине (модулю) .....	8
РАЗДЕЛ 4. ФОНД ОЦЕНОЧНЫХ СРЕДСТВ ДЛЯ ПРОВЕДЕНИЯ ПРОМЕЖУТОЧНОЙ АТТЕСТАЦИИ ОБУЧАЮЩИХСЯ ПО ДИСЦИПЛИНЕ (МОДУЛЮ).....	15
4.1. Форма промежуточной аттестации обучающегося по дисциплине (модулю) .....	15
4.2. Перечень компетенций с указанием этапов их формирования в процессе освоения образовательной программы .....	15
4.3 Описание показателей и критериев оценивания компетенций на различных этапах их формирования, описание шкал оценивания .....	16
4.4 Типовые контрольные задания или иные материалы, необходимые для оценки знаний, умений, навыков и (или) опыта деятельности, характеризующих этапы формирования компетенций в процессе освоения образовательной программы .....	18
4.5 Методические материалы, определяющие процедуры оценивания знаний, умений, навыков и (или) опыта деятельности, характеризующих этапы формирования компетенций .....	20
РАЗДЕЛ 5. УСЛОВИЯ РЕАЛИЗАЦИИ ДИСЦИПЛИНЫ (МОДУЛЯ) .....	20
5.1. Перечень основной и дополнительной учебной литературы для освоения дисциплины (модуля) .....	20
5.1.1. Основная литература .....	21
5.1.2. Дополнительная литература .....	21
5.2. Перечень ресурсов информационно-коммуникационной сети «Интернет», необходимых для освоения учебной дисциплины .....	21
5.3 Методические указания для обучающихся по освоению дисциплины (модуля) .....	22
5.4 Информационно-технологическое обеспечение образовательного процесса по дисциплины (модуля) .....	23
5.6 Образовательные технологии .....	24
ЛИСТ РЕГИСТРАЦИИ ИЗМЕНЕНИЙ .....	25

## **РАЗДЕЛ 1. ПАСПОРТ РАБОЧЕЙ ПРОГРАММЫ ДИСЦИПЛИНЫ (МОДУЛЯ)**

### **1.1 Цель и задачи дисциплины (модуля)**

Цель дисциплины (модуля) «История» заключается в получении обучающимися теоретических знаний об основных закономерностях и особенностях всемирно-исторического процесса, а также культурно-историческом своеобразии России, ее месте в мировой и европейской цивилизации с последующим применением в профессиональной сфере и практических навыков по формированию способности решать через средства научной информации исследовательские задачи.

Задачи дисциплины (модуля):

- дать знание о движущих силах и основных закономерностях исторического процесса, этапах исторического развития России и мира; а также месте человека в историческом процессе;
- формировать и развивать навыки исторической аналитики: способность на основе исторического анализа и проблемного подхода преобразовывать информацию в знание, осмысливать процессы, события и явления в России и мировом сообществе в их динамике и взаимосвязи, руководствуясь принципами научной объективности и историзма;
- формировать понимание многообразия культур и цивилизаций в их взаимодействии, многовариантности исторического процесса;
- развивать творческое мышление, самостоятельность суждений, умение логически мыслить, вести научные дискуссии; вырабатывать навыки работы с учебной и научной литературой, а также с другими источниками информации.

### **1.2. Место дисциплины (модуля) в структуре основной профессиональной образовательной программы высшего образования - программы бакалавриата**

Дисциплина (модуль) «История» реализуется в обязательной части основной профессиональной образовательной программы по направлению подготовки «44.03.02 Психолого-педагогическое образование» (уровень бакалавриата) заочной формы обучения.

Изучение дисциплины (модуля) «История» базируется на знаниях и умениях, полученных обучающимися ранее в ходе освоения программного материала учебной дисциплины «История» уровня среднего образования.

### **1.3 Планируемые результаты обучения по дисциплине (модулю) в рамках планируемых результатов освоения основной профессиональной образовательной программы высшего образования – программы бакалавриата соотнесенные с установленными индикаторами достижения компетенций**

Процесс освоения дисциплины (модуля) направлен на формирование у обучающихся следующих компетенций: УК-5 в соответствии с основной профессиональной образовательной программой высшего образования – программой бакалавриата по направлению подготовки 44.03.02 «Психолого-педагогическое образование».

В результате освоения дисциплины (модуля) обучающийся должен демонстрировать следующие результаты:

Категория компетенций	Код компетенции	Формулировка компетенции	Код и наименование индикатора достижения компетенции	Результаты обучения
межкультурное взаимодействие	УК-5	Способен воспринимать межкультурное разнообразие общества в социально-историческом, этическом и философском контекстах	<p>УК-5.1. Воспринимает Российскую Федерацию как национальное государство с исторически сложившимся разнообразным этническим и религиозным составом населения и региональной спецификой.</p> <p>УК-5.2. Анализирует социокультурные различия социальных групп, опираясь на знание этапов исторического развития России в контексте мировой истории, социокультурных традиций мира, основных философских, религиозных и этических учений.</p> <p>УК-5.3. Демонстрирует уважительное отношение к историческому наследию и</p>	<p><i>Знать:</i> основные проблемы и этапы развития российской истории в контексте мировой истории; основные направления философии в их историческом измерении, характеризующем межкультурное разнообразие общества</p> <p><i>Уметь:</i> различать общие тенденции и закономерности исторического развития, выявлять причинно-следственные связи исторических событий; осуществлять анализ и содержательно объяснять исторические процессы и явления отечественной истории в контексте мирового исторического развития</p>

			социокультурным традициям своего Отечества.	<i>Владеть:</i> способностью к восприятию межкультурного разнообразия общества
--	--	--	---	---

## РАЗДЕЛ 2. СТРУКТУРА И СОДЕРЖАНИЕ ДИСЦИПЛИНЫ (МОДУЛЯ)

### 2.1 Объем дисциплины (модуля), включая контактную работу обучающегося с педагогическими работниками и самостоятельную работу обучающегося

Общая трудоемкость дисциплины (модуля), изучаемой в 1 семестре, составляет 2 зачетных единицы. По дисциплине (модулю) предусмотрен зачет.

#### Заочная форма обучения

Вид учебной работы	Всего часов	Семестры			
		Сессия 1-2			
<b>Контактная работа обучающихся с педагогическими работниками (по видам учебных занятий) (всего):</b>	<b>16</b>	<b>16</b>			
Учебные занятия лекционного типа	6	6			
Практические занятия					
Иная контактная работа	10	10			
<b>Самостоятельная работа обучающихся, всего</b>	<b>52</b>	<b>52</b>			
<b>Контроль промежуточной аттестации (час)</b>	<b>4</b>	<b>4</b>			
<b>Форма промежуточной аттестации</b>	<b>Зачет</b>	<b>Зачет</b>			
<b>ОБЪЕМ ДИСЦИПЛИНЫ (МОДУЛЯ) В ЧАСАХ</b>	<b>72</b>	<b>72</b>			

### 2.2. Учебно-тематический план дисциплины (модуля)

*Заочной формы обучения*

Раздел, тема	Виды учебной работы, академических часов							
	Всего	Самостоятельная работа	Контактная работа обучающихся с педагогическими работниками					
			Всего	Лекционные занятия	Семинарские/практические занятия	Лабораторные занятия	Иная контактная работа	
							Всего	Практическая подготовка
<b>Курс 1</b>								
<b>Раздел 1. Россия IX-XIX вв. в контексте развития европейской цивилизации</b>	33	26	7	2	-	-	5	-
Тема 1.1 Особенности становления государственности в России и мире. Русские земли и население Руси в сообществе с народами евразийского континента в XIII – XV вв.	18	13	5	2	-	-	3	-
Тема 1.2 Россия в XV I- XIX вв. в контексте развития европейской цивилизации.	15	13	2	-	-	-	2	-
<b>Раздел 2. Россия и мир в XX - начале XXI вв.</b>	35	26	9	4	-	-	5	-
Тема 2.1 Россия в контексте мирового развития на рубеже XIX – начала XX века.	17	13	4	2	-	-	2	-
Тема 2.2. СССР/Россия и мир в XX-начале XXI веков	18	13	5	2	-	-	3	-
<b>Контроль промежуточной аттестации (час)</b>	<b>4</b>							
<b>Общий объем, часов</b>	<b>72</b>	<b>52</b>	<b>16</b>	<b>6</b>	-	-	<b>10</b>	
<b>Форма промежуточной аттестации</b>	<b>зачет</b>							



## РАЗДЕЛ 3. УЧЕБНО-МЕТОДИЧЕСКОЕ ОБЕСПЕЧЕНИЕ САМОСТОЯТЕЛЬНОЙ РАБОТЫ ОБУЧАЮЩИХСЯ ПО ДИСЦИПЛИНЕ (МОДУЛЮ)

### 3.1. Виды самостоятельной работы обучающихся по дисциплине (модулю)

#### *Заочной формы обучения*

Раздел, тема	Всего	Виды самостоятельной работы обучающихся					
		Академическая активность, час	Форма академической активности	Выполнение практ. заданий, час	Форма практического задания	Рубежный текущий контроль, час	Форма рубежного текущего контроля
<b>Семестр 1</b>							
<b>Раздел 1. Россия IX-XIX вв. в контексте развития европейской цивилизации</b>	26	12	Подготовка к лекционным занятиям, самостоятельное изучение раздела в ЭИОС	12	реферат	2	Компьютерное тестирование или иная форма рубежного контроля по усмотрению преподавателя
<b>Раздел 2. Россия и мир в XX - начале XXI вв.</b>	26	12	Подготовка к лекционным занятиям, самостоятельное изучение раздела в ЭИОС	12	эссе	2	Компьютерное тестирование или иная форма рубежного контроля по усмотрению преподавателя
<b>Общий объем по модулю/семестру, часов,</b>	<b>52</b>	<b>24</b>		<b>24</b>		<b>4</b>	

### 3.2 Методические указания к самостоятельной работе по дисциплине (модулю)

#### **РАЗДЕЛ 1. Россия IX-XIX вв. в контексте развития европейской цивилизации**

**Цель:** владеть базовыми и специальными знаниями и навыками теоретического и прикладного характера по дисциплине «История», научиться применять полученные знания при анализе исторических источников и исследовательской литературы.

#### **Перечень изучаемых элементов содержания:**

Проблемы этногенеза и роль миграций в становлении народов. Территория России в системе Древнего мира. Древнейшие культуры Северной Евразии (неолит и бронзовый век). Древние империи Центральной Азии. Античная Греция (скифские племена; греческие колонии в Северном Причерноморье). Античный Рим. Великое переселение народов в III–VI вв. Падение Римской империи. Смена форм государственности. Варварские королевства. Государство франков. Этнокультурные и социально-политические процессы становления

русской государственности. Особенности социально-политического развития Древнерусского государства. Феодализм Западной Европы и социально-экономический строй Древней Руси: сходства и различия. Властные традиции и институты в государствах Восточной, Центральной и Северной Европы в раннем средневековье; роль военного вождя. Византия – мост между эпохами и цивилизациями. Русские земли в XI–XII вв. Эволюция древнерусской государственности в XI–XII вв. Социально-экономическая и политическая структура русских земель периода политической раздробленности. Формирование различных моделей развития древнерусского общества и государства. Христианизация; духовная и материальная культура Древней Руси. Средневековье как стадия исторического процесса в Западной Европе, на Востоке и в России. Технологии, производственные отношения и способы эксплуатации, политические системы, идеология и социальная психология. Роль религии и духовенства в средневековых обществах Запада и Востока. Причины и направления монгольской экспансии. Тюркские народы России в составе Золотой Орды. Экспансия Запада. Александр Невский. Объединение княжеств Северо-Восточной Руси вокруг Москвы. Окончательное свержение монгольского ига. Судебник 1497 г. Формирование дворянства как опоры центральной власти. Европа в эпоху позднего феодализма. Первые буржуазные революции в Европе. Эпоха Возрождения. Великие географические открытия и начало Нового времени в Западной Европе. Эпоха Возрождения. Реформация и её экономические, политические, социокультурные причины. «Новое время» в Европе как особая фаза всемирно-исторического процесса. Развитие капиталистических отношений. Абсолютизм и восточная деспотия. Иван Грозный: поиск альтернативных путей социально-политического развития Руси. «Смутное время»: ослабление государственных начал, попытки возрождения традиционных («домонгольских») норм отношений между властью и обществом. Феномен самозванчества. Завершение и последствия Смуты. Пути трансформации западноевропейского абсолютизма в XVIII в. Влияние идей Просвещения на мировое развитие. Французская революция и ее влияние на политическое и социокультурное развитие стран Европы. Формирование колониальной системы и мирового капиталистического хозяйства. Петр I. Основные направления «европеизации» страны. Екатерина II: истоки и сущность дуализма внутренней политики. Наполеоновские войны и Священный союз как система общеевропейского порядка. Попытки реформирования политической системы России при Александре I, проекты М.М. Сперанского и Н.Н. Новосильцева. Значение победы России в войне против Наполеона и освободительного похода России в Европу для укрепления международных позиций России. Российское самодержавие и «Священный союз». Изменение политического курса в начале 20-х годов XIX в.: причины и последствия. Внутренняя политика Николая I. Россия и Кавказ. Крестьянский вопрос: этапы решения. Реформы Александра II. Отмена крепостного права и ее итоги: альтернативы реформы. Политические преобразования 60–70-х годов XIX в. Завершение правления Александра Освободителя. Присоединение Средней Азии. Русско-турецкая война 1877–1878 гг. Правление Александра III.

**Тема 1.1.** Особенности становления государственности в России и мире. Русские земли и население Руси в сообществе с народами евразийского континента в XIII – XV вв.

**Вопросы для самоподготовки:**

1. Традиционные формы социальной организации европейских народов в догосударственный период.
2. Феодализм Западной Европы и социально-экономический строй Древней Руси: сходства и различия
3. Города в политической и социально-экономической структуре Древней Руси.
4. Проблема формирования элиты Древней Руси.

5. Древняя Русь в IX-XII вв.: Византия, славянские страны, Западная Европа, Хазария, Волжская Булгария.
6. Иго и дискуссия о его роли в становлении Русского государства.
7. Литва как второй центр объединения русских земель.
8. Экспансия Запада.

**Тема 1.2.** Россия в XVI- XIX вв. в контексте развития европейской цивилизации.

**Вопросы для самоподготовки:**

1. Великие географические открытия и начало Нового времени в Западной Европе.
2. Реформация и ее экономические, политические, социокультурные причины.
3. Иван Грозный: поиск альтернативных путей социально-политического развития Руси.
4. К. Минин и Д. Пожарский.
5. Промышленный переворот в Европе и России: общее и особенное.
6. Основные направления «европеизации» страны.
7. Создание Балтийского флота и регулярной армии.
8. Провозглашение России империей.
9. Присоединение Крыма и ряда других территорий на юге.
10. Наполеоновские войны и Священный союз как система общеевропейского порядка.
11. Предпосылки и причины отмены крепостного права.

## **ПРАКТИЧЕСКОЕ ЗАДАНИЕ К РАЗДЕЛУ 1**

**Форма практического задания: реферат**

**Примерный перечень тем научных статей из исторических журналов и сборников для реферирования к разделу 1:**

1. Флоря Б.Н. Переговоры между Россией и Речью Посполитой о союзе против османов (1673–1676) // Древняя Русь. Вопросы медиевистики. № 1 (67). 2017. – С. 61-75. Электронный ресурс: <http://www.drevnyaya.ru>
2. Соловьев Ю.П. Коллаборационизм 1812 года. Словесный аспект. // Диалог со временем. Альманах интеллектуальной истории. Вып. 58. М.: ИВИ, 2017. - С. 201-224. Электронный ресурс: <http://roii.ru/publications/dialogue>
3. Рукавишников Е.Н. Внешняя политика и пребывание российского военного флота в Средиземном море. 1770 – 1774 гг. // Вопросы истории. № 9. 2008. - С. 122-134. Электронный ресурс: <http://historystudies.org/2014/12/flot/#more-520>
4. Павлив А.А. Развитие государственности в России на фоне аналогичных процессов в Англии и Франции (дореволюционный период) // Исторический журнал: научные исследования. № 1. 2015. – С. 24 - 35. Электронный ресурс: <http://www.nbpublish.com/hsmag>
5. Бохун Т. История польского гарнизона в Москве. 1610-1612 гг. // Мир истории: российский электронный журнал. № 1. 2012. Электронный ресурс: <http://www.historia.ru/>
6. Рогинский В.В. Изменение политической карты Балтийского региона в эпоху наполеоновских войн // Мир истории: российский электронный журнал. № 2. 2011. Электронный ресурс: <http://www.historia.ru/>
7. Е.Ю. Василик, А.А. Селин Московская эмиграция в Речь Посполитую в первой трети XVII в. // Древняя Русь. Вопросы медиевистики. № 1 (83). 2021. Электронный ресурс: [http://www.drevnyaya.ru/vyp/2021\\_1/part\\_7.pdf](http://www.drevnyaya.ru/vyp/2021_1/part_7.pdf)

8. О.Ф. Кудрявцев Русские земли на европейских картах начала XVI в. // Древняя Русь. Вопросы медиевистики. № 1 (79). 2020. Электронный ресурс: [http://www.drevnyaya.ru/vyp/2020\\_1/part\\_3.pdf](http://www.drevnyaya.ru/vyp/2020_1/part_3.pdf)
9. Р. Фрѣchner Об особенностях московской дипломатии середины XVI в.: новые источники о миссии Ганса Шлитте // Древняя Русь. Вопросы медиевистики. № 3 (77). 2019. Электронный ресурс: [http://www.drevnyaya.ru/vyp/2019\\_3/part\\_9.pdf](http://www.drevnyaya.ru/vyp/2019_3/part_9.pdf)
10. О.Ф. Кудрявцев. О некоторых стереотипах восприятия России и русских в «Записках о Московии» Сигизмунда Герберштейна // Древняя Русь. Вопросы медиевистики. № 4 (74). 2018. Электронный ресурс: [http://www.drevnyaya.ru/vyp/2018\\_4/part\\_5.pdf](http://www.drevnyaya.ru/vyp/2018_4/part_5.pdf)
11. А.А. Горский О династических связях первых московских князей // Древняя Русь. Вопросы медиевистики. № 4 (74). 2018. Электронный ресурс: [http://www.drevnyaya.ru/vyp/2018\\_4/part\\_4.pdf](http://www.drevnyaya.ru/vyp/2018_4/part_4.pdf)
12. А.П. Богданов. Почему «Третий Рим?» Арсения Суханов о месте России в мировом православии // Диалог со временем. Альманах интеллектуальной истории. Вып. 70. М.: ИВИ, 2020. Электронный ресурс: [https://roii.ru/publications/dialogue/article/70\\_5/bogdanov\\_a.p./why-the-third-rome-arseny-sukhanov-on-the-place-of-russian-church-in-world-orthodoxy](https://roii.ru/publications/dialogue/article/70_5/bogdanov_a.p./why-the-third-rome-arseny-sukhanov-on-the-place-of-russian-church-in-world-orthodoxy)
13. В.А. Болдин, А.Б. Страхов Национальное vs общеславянское в русских источниках XVII века // Диалог со временем. Альманах интеллектуальной истории. Вып. 71. М.: ИВИ, 2020. Электронный ресурс: [https://roii.ru/publications/dialogue/article/71\\_20/boldin\\_v.a.,strahov\\_a.b./national-vs-all-slavic-in-russian-historical-sources-of-the-xvii-century](https://roii.ru/publications/dialogue/article/71_20/boldin_v.a.,strahov_a.b./national-vs-all-slavic-in-russian-historical-sources-of-the-xvii-century)
14. В.С. Дударев «Небо еще светло, только вот тучи уже сгущаются» Россия в восприятии прусского дипломата Курда фон Шлёцера // Диалог со временем. Альманах интеллектуальной истории. Вып. 71. М.: ИВИ, 2020. Электронный ресурс: [https://roii.ru/publications/dialogue/article/71\\_28/dudarev\\_v.s./the-sky-is-still-light-but-the-clouds-are-already-gathering-russia-in-the-perception-of-the-prussian-diplomat-kurd-von-schlozer](https://roii.ru/publications/dialogue/article/71_28/dudarev_v.s./the-sky-is-still-light-but-the-clouds-are-already-gathering-russia-in-the-perception-of-the-prussian-diplomat-kurd-von-schlozer)
15. Н.А. Антипин Русско-японская война 1904–1905 гг. и советские писатели: работа над прошлым // Диалог со временем. Альманах интеллектуальной истории. Вып. 66. М.: ИВИ, 2019. Электронный ресурс: [https://roii.ru/publications/dialogue/article/66\\_5/antipin\\_n.a./the-russian-japanese-war-of-1904-1905-and-the-soviet-writers-work-on-the-past](https://roii.ru/publications/dialogue/article/66_5/antipin_n.a./the-russian-japanese-war-of-1904-1905-and-the-soviet-writers-work-on-the-past)
16. Е.О. Гранцева Испанские интеллектуалы и Россия начала XX века: между литературой и жизнью // Диалог со временем. Альманах интеллектуальной истории. Вып. 68. М.: ИВИ, 2019. Электронный ресурс: [https://roii.ru/publications/dialogue/article/68\\_12/grantseva\\_e.o./between-literature-and-life-spanish-intellectuals-and-russia-in-the-beginning-of-the-20th-century](https://roii.ru/publications/dialogue/article/68_12/grantseva_e.o./between-literature-and-life-spanish-intellectuals-and-russia-in-the-beginning-of-the-20th-century)
17. Шильникова И.В. Продовольственный вопрос и рабочий протест в России в годы Первой мировой войны (июль 1914 г. – февраль 1917 г.) // Исторический журнал: научные исследования. № 1(37). 2021. Электронный ресурс: [https://www.nbpublish.com/hsmag/contents\\_2021\\_1.html#34779](https://www.nbpublish.com/hsmag/contents_2021_1.html#34779)
18. Костылева А.С. Восприятие «новой» иммиграции в разных слоях американского общества (конец XIX – начало XX вв.) // Исторический журнал: научные исследования. № 3(37). 2020. Электронный ресурс: [https://www.nbpublish.com/hsmag/contents\\_2020\\_3.html#33099](https://www.nbpublish.com/hsmag/contents_2020_3.html#33099)
19. Коваленко М.И. Формирование Германского таможенного союза: на пути к «Договору о таможенном объединении» 1833 г. // Исторический журнал: научные

- исследования. № 4(37). 2020. Электронный ресурс:  
[https://www.nbpublish.com/hsmag/contents\\_2020\\_4.html#33580](https://www.nbpublish.com/hsmag/contents_2020_4.html#33580)
20. Овчаренко А.О. Особенности социализации женщин в США (рубеж XIX–XX вв.) // Исторический журнал: научные исследования. № 5(37). 2020. Электронный ресурс:  
[https://www.nbpublish.com/hsmag/contents\\_2020\\_5.html#34289](https://www.nbpublish.com/hsmag/contents_2020_5.html#34289)

**РУБЕЖНЫЙ КОНТРОЛЬ К РАЗДЕЛУ 1: форма рубежного контроля – Составить библиографический список литературы по теме «эпоха Ивана Грозного».**

## **РАЗДЕЛ 2. Россия и мир в XX - начале XXI вв.**

**Цель:** владеть базовыми и специальными знаниями и навыками теоретического и прикладного характера для анализа основных тенденций развития отечественной истории в контексте мирового исторического процесса

### **Перечень изучаемых элементов содержания:**

Международные отношения на рубеже XIX-XX вв. Первая мировая война: предпосылки, ход, итоги. Основные военно-политические блоки. Театры военных действий. Влияние Первой мировой войны на европейское развитие. Новая карта Европы и мира. Версальская система международных отношений. Новая фаза европейского капитализма. Российская экономика конца XIX –начала XX в.: подъемы и кризисы, их причины. Первая русская революция: предпосылки, содержание, результаты. Реформы С. Ю. Витте. Столыпинская аграрная реформа: экономическая, социальная и политическая сущность, итоги, последствия. Политические партии в России начала века: генезис, классификация, программы, тактика. Опыт думского «парламентаризма» в России. Альтернативы развития России после Февральской революции. Временное правительство и Петроградский Совет. Социально-экономическая политика новой власти. Кризисы власти. Большевицкая стратегия: причины победы. Начало формирования однопартийной политической системы. Гражданская война и интервенция. Основные этапы Гражданской войны. Итоги Гражданской войны. Альтернативы развития западной цивилизации в конце 20-х –в 30-е годы XX в. Лига Наций. Коминтерн как орган всемирного революционного движения. Антикоминтерновский пакт и секретное соглашение. Мировой экономический кризис 1929 г. и Великая депрессия. Приход фашизма к власти в Германии. «Новый курс» Ф. Рузвельта. «Народные фронты» в Европе. Вторая мировая и Великая Отечественная война: предпосылки, периодизация, итоги. Создание антигитлеровской коалиции. Выработка союзниками глобальных стратегических решений по послевоенному переустройству мира (Тегеранская, Ялтинская, Потсдамская конференции). Решающий вклад Советского Союза в разгром фашизма. Начало холодной войны. Создание НАТО. План Маршалла и окончательное разделение Европы. Создание Совета экономической взаимопомощи (СЭВ). Создание социалистического лагеря и ОВД. События 1968 г. Римский договор и создание ЕЭС. Продолжение европейской интеграции: Маастрихтский договор. Япония после Второй мировой войны. Создание социалистического лагеря. Значение XX и XXII съездов КПСС. «Оттепель» в духовной сфере. Контрреформы Хрущева. Стагнация в экономике и предкризисные явления в конце 70-х – начале 80-х гг. XX в. в стране. Вторжение СССР в Афганистан и его внутри-и внешнеполитические последствия. Цели и основные этапы перестройки в экономическом и политическом развитии СССР. «Новое политическое мышление» и изменение геополитического положения СССР. Внешняя политика СССР в 1985–1991 гг. Распад СЭВ и кризис мировой социалистической системы. Распад КПСС и СССР. Образование СНГ. Либеральная концепция российских реформ: переход к рынку, формирование гражданского общества и правового государства. Конституционный кризис в России 1993 г. и демонтаж системы власти Советов. Военно-политический кризис в Чечне.

Социальная цена и первые результаты реформ. Внешняя политика Российской Федерации в 1991–1999 гг. Политические партии и общественные движения России на современном этапе. Многополярный мир в начале XXI в. Глобализация мирового экономического, политического и культурного пространства. Роль Российской Федерации в современном мировом сообществе. Модернизация общественно-политических отношений. Социально-экономическое положение РФ в период 2001–2011 гг. Региональные и глобальные интересы России.

**Тема 2.1.** Россия в контексте мирового развития на рубеже XIX – начала XX века.

**Вопросы для самоподготовки:**

1. Россия на стадии монополистического капитализма.
2. Революция 1905–1907 гг. в России: расстановка политических сил, итоги.
3. Политические партии России: генезис, классификация, программы и тактика.
4. Русско-японская война 1904-1905 гг.
5. Российская империя и Первая мировая война: мировой баланс сил и национальные интересы.
6. Февральская революция 1917 года.
7. Сравнительный анализ развития промышленности и сельского хозяйства: Европа, США, страны Южной Америки.
8. Банкирские дома в экономической жизни пореформенной России.
9. Доля иностранного капитала в российской добывающей и обрабатывающей промышленности.
10. Форсирование российской индустриализации «сверху».

**Тема 2.2.** СССР/Россия и мир в XX-начале XXI веков

**Вопросы для самоподготовки:**

1. Великая российская революция 1917 г.: предпосылки, содержание, результаты.
2. Экономическая программа большевиков.
3. Политические, социальные, экономические истоки и предпосылки формирования нового строя в Советской России.
4. Мир между мировыми войнами.
5. Версальская система международных отношений.
6. Мировой экономический кризис 1929 и «великая депрессия».
7. Первая волна русской эмиграции: центры, идеология, политическая деятельность, лидеры.
8. Рабочий Социалистический Интернационал и парламентский путь к социализму.
9. Общее и особенное в экономической истории развитых стран в 20-е г. XX в.
10. Современные споры о международном кризисе 1939–1941 гг.
11. Коренной перелом в ходе Великой Отечественной и Второй мировой войны.
12. Решающий вклад Советского Союза в разгром фашизма.
13. Конфронтация двух сверхдержав – США и СССР: мир на грани войны. Карибский кризис 1962 г.
14. Научно-техническая революция и ее влияние на ход мирового общественного развития.
15. Создание государства Израиль. Арабо-израильский конфликт.
16. Проблема урегулирования конфликтов на Ближнем Востоке.
17. Экономические реформы Дэн Сяопина в Китае.
18. Диссидентское движение в СССР: предпосылки, сущность, классификация, основные этапы развития.
19. ГКЧП и крах социалистического реформаторства в СССР.

20. «Шоковая терапия» экономических реформ в начале 90-х гг.
21. Россия в начале XXI в.
22. Современные проблемы человечества и роль России в их решении

## **ПРАКТИЧЕСКОЕ ЗАДАНИЕ К РАЗДЕЛУ 2**

**Форма практического задания: эссе**

**Примерный перечень тем эссе к разделу 2:**

1. «Можно было совершенно не соглашаться со многими идеями большевиков... но надо быть беспристрастным и признать, что переход власти в руки пролетариата в октябре 1917 г., проведенный Лениным и Троцким, обусловил собой спасение страны, избавив ее от анархии» (В. Игнатьев).
2. «Я считаю Октябрьскую революцию одним из величайших событий в истории. Она кардинально изменила все мировоззрение человечества, и сейчас не найти такого романа, такой пьесы, такой исторической или социологической работы, на которой она не сказалась бы. Ее влияние даже глубже и сильнее влияния первой Французской революции» (Герберт Уэллс, английский писатель)
3. «Что значит индустриализовать нашу страну? Это значит превратить страну аграрную в страну промышленную. Это значит поставить и развить нашу индустрию на новой технической основе» (И. Сталин)
4. «Коллективизация была шагом вперед. Жестоким, кровавым, но в определенном смысле закономерным» (историк Михаил Безнин)
5. «Русский не тот, кто носит русскую фамилию, а тот, кто любит Россию и считает её своим отечеством» (Антон Деникин)
6. «Белое дело начиналось почти что святыми, а кончили его почти что разбойники» (Василий Шульгин)
7. «В Советско-финской войне была и вина Финляндии» (историк Михаил Фролов)
8. «Одна из главных ошибок немцев объясняется тем, что они обманулись в своих расчетах на отсутствие сплоченности многонационального Советского государства и недооценили патриотической готовности русских драться за свою Родину» (Из английского журнала 1945 г.).
9. «Одержав победу, несмотря на колоссальные жертвы и разрушения, Советский Союз в небывалой степени увеличил свою мощь и международный авторитет» (В.П. Смирнов)
10. «Мы не можем победить Советский Союз в обычной войне. Это неприступная крепость. Мы можем победить Советский Союз только другими методами: идеологическими, психологическими, пропагандой, экономикой» (Джон Кеннеди)
11. «Запад должен сделать все возможное, иначе США и Запад рискуют выпустить из рук победу в холодной войне, которая обернется в результате поражением... Россия – ключ к успеху. Именно там будет выиграна или проиграна последняя битва холодной войны. Не может быть более высоких ставок» (Р. Никсон)
12. «К сожалению, до конца довести реформу Косыгин так и не смог по ряду причин, одной из которых – и главной, на мой взгляд, являлось отсутствие поддержки со стороны большинства членов Политбюро». (Н.К. Байбаков)
13. «Последние десять лет наша политика в отношении СССР и его союзников убедительно доказала правильность взятого нами курса на устранение одной из сильнейших держав мира, а также сильнейшего военного блока. Используя промахи советской дипломатии, чрезвычайную самонадеянность Горбачева и его окружения, в том числе и тех, кто откровенно занял проамериканскую позицию, мы добились того, что собирався сделать Президент Трумэн с Советами посредством атомной бомбы.

- Правда с одним существенным отличием – мы получили сырьевой придаток, а не разрушенное атомом государство» (Б. Клинтон)
14. «Главный урок Карибского кризиса — нельзя вообще допускать возникновения кризиса» (Теодор Соренсен)
  15. «... Если говорить откровенно, мы еще до сих пор не изучили в должной мере общество, в котором живем и трудимся». (Ю.В. Андропов)
  16. «... И, прямо скажем, мы рассчитывали, что нас на руках будет носить развитый Запад. Да нет! Это иллюзия, утопия, никто никого нигде не будет носить». (М.С. Горбачев)
  17. «... Нравится вам или нет, но история на нашей стороне. Мы вас закопаем!» (Н.С. Хрущев)
  18. «Давно прошло то время, когда слову президента США доверяли во всем мире, как доверяли слову Кеннеди во времена Карибского кризиса» (Збигнев Бжезинский)
  19. «Перестройка в СССР возникла не в вакууме, а в контексте возрождения американской мощи» (Д. Буш)
  20. Из многонациональной Россия превратилась в многострадальную (А. Минченков)

**РУБЕЖНЫЙ КОНТРОЛЬ К РАЗДЕЛУ 2: форма рубежного контроля** – Посмотреть документальный фильм «Тайна трех океанов» <https://www.youtube.com/watch?v=GK2sdnZ-GIE> и написать рецензию по результатам просмотра.

Оформление работ, выполняемых в рамках самостоятельной работы, осуществляется в соответствии с Методическими указаниями по оформлению письменных работ обучающихся в рамках самостоятельной работы, утвержденными Учебно-методическим советом РГСУ, Протокол № 2 от 25 июня 2015 года.

Конкретные практические задания и задания для рубежного контроля определяются в учебно-методических материалах по работе обучающихся в электронной информационно-образовательной среде РГСУ с применением технологий электронного обучения по данной дисциплине, утверждаемых ежегодно факультетом.

## **РАЗДЕЛ 4. ФОНД ОЦЕНОЧНЫХ СРЕДСТВ ДЛЯ ПРОВЕДЕНИЯ ПРОМЕЖУТОЧНОЙ АТТЕСТАЦИИ ОБУЧАЮЩИХСЯ ПО ДИСЦИПЛИНЕ (МОДУЛЮ)**

### **4.1. Форма промежуточной аттестации обучающегося по дисциплине (модулю)**

Контрольным мероприятием промежуточной аттестации обучающихся по учебной дисциплине (модулю) является **зачет**, который проводится в **устной** форме.

### **4.2. Перечень компетенций с указанием этапов их формирования в процессе освоения образовательной программы**

<b>Код компетенции</b>	<b>Содержание компетенции (части компетенции)</b>	<b>Результаты обучения</b>	<b>Этапы формирования компетенций в процессе освоения образовательной программы</b>
УК-5	Способен воспринимать межкультурное разнообразие	<i>Знать:</i> основные проблемы и этапы развития российской истории в контексте	Этап формирования знаний



	общества в социально-историческом, этическом и философском контекстах	мировой истории; в главные направления философии в их историческом измерении, характеризующем межкультурное разнообразие общества; приемы и способы деловой и академической коммуникации	
		<i>Уметь:</i> различать общие тенденции и закономерности исторического развития, выявлять причинно-следственные связи исторических событий; осуществлять анализ и содержательно объяснять исторические процессы и явления отечественной истории в контексте мирового исторического развития; ориентироваться в мировоззренческой проблематике, связанной с системным решением поставленных задач; создавать и понимать устные и письменные тексты, критически оценивать достоинства и недостатки чужой и собственной речи	Этап формирования умений
		<i>Владеть:</i> способностью к междисциплинарному синтезу, опирающемуся на философские концепции; способностью к восприятию межкультурного разнообразия общества	Этап формирования навыков и получения опыта

#### 4.3 Описание показателей и критериев оценивания компетенций на различных этапах их формирования, описание шкал оценивания

Код компетенции	Этапы формирования компетенций	Показатель оценивания компетенции	Критерии и шкалы оценивания
-----------------	--------------------------------	-----------------------------------	-----------------------------

УК-5	Этап формирования знаний.	<p>Теоретический блок вопросов.</p> <p>Уровень освоения программного материала, логика и грамотность изложения, умение самостоятельно обобщать и излагать материал</p>	<p>1) обучающийся глубоко и прочно освоил программный материал, исчерпывающе, последовательно, грамотно и логически стройно его излагает, тесно увязывает с задачами и будущей деятельностью, не затрудняется с ответом при видоизменении задания, умеет самостоятельно обобщать и излагать материал, не допуская ошибок:  ( 9-10] баллов;  2) обучающийся твердо знает программный материал, грамотно и по существу излагает его, не допуская существенных неточностей в ответе на вопрос, может правильно применять теоретические положения:  [8-9) баллов;  3) обучающийся освоил основной материал, но не знает отдельных деталей, допускает неточности, недостаточно правильные формулировки, нарушает последовательность в изложении программного материала:  (6-8) баллов;  4) обучающийся не знает значительной части программного материала, допускает существенные ошибки:  [0-6] баллов.</p>
------	---------------------------	--	---

УК-5	Этап формирования умений	<p>Аналитическое задание (<i>задачи, ситуационные задания, кейсы, проблемные ситуации и т.д.</i>)</p> <p>Практическое применение теоретических положений применительно к профессиональным задачам, обоснование принятых решений</p>	<p>1) свободно справляется с задачами и практическими заданиями, правильно обосновывает принятые решения, задание выполнено верно, даны ясные аналитические выводы к решению задания, подкрепленные теорией: ( 9-10] баллов;</p> <p>2) владеет необходимыми умениями и навыками при выполнении практических заданий, задание выполнено верно, отмечается хорошее развитие аргумента, однако отмечены погрешности в ответе, скорректированные при собеседовании: [8-9) баллов;</p>
УК-5	Этап формирования навыков и получения опыта.	<p>Аналитическое задание (<i>задачи, ситуационные задания, кейсы, проблемные ситуации и т.д.</i>)</p> <p>Решение практических заданий и задач, владение навыками и умениями при выполнении практических заданий, самостоятельность, умение обобщать и излагать материал.</p>	<p>3) испытывает затруднения в выполнении практических заданий, задание выполнено с ошибками, отсутствуют логические выводы и заключения к решению: (6-8) баллов;</p> <p>4) практические задания, задачи выполняет с большими затруднениями или задание не выполнено вообще, или задание выполнено не до конца, нет четких выводов и заключений по решению задания, сделаны неверные выводы по решению задания: [0-6] баллов.</p>

**4.4 Типовые контрольные задания или иные материалы, необходимые для оценки знаний, умений, навыков и (или) опыта деятельности, характеризующих этапы формирования компетенций в процессе освоения образовательной программы**

**Примерные вопросы для проведения промежуточной аттестации обучающихся по учебной дисциплине (1 семестр, зачет)**

**Теоретический блок вопросов:**

1. Основные черты западной цивилизации.
2. Цивилизация средневековой Руси.
3. Основные факторы и этапы становления российской государственности.

4. Принятие христианства на Руси.
5. Цивилизации Западной Европы в период классического средневековья (XI-XIV вв.).
6. Европейская цивилизация в эпоху зарождения капиталистических отношений (XV-XVII вв.).
7. Исторические условия, факторы и предпосылки образования Древнерусского государства «Новгородско-Киевская Русь».
8. Русь в период удельной (феодальной) раздробленности: причины раздробленности, характерные черты и последствия.
9. Борьба Руси с иноземными захватчиками. Ордынское иго.
10. Основные факторы и явления мирового развития в XV-XVII вв.
11. Специфика (особенности) становления и развития Российского централизованного государства в XV-XVII вв.
12. Особенности государственного и общественного развития России в XVII в.
13. Внешняя политика страны в период правления Ивана Грозного.
14. «Смутное время» на Руси: причины, характерные черты, итоги и последствия.
15. Основные факторы и явления мировой истории в XVIII в.
16. Особенности российских преобразований в первой четверти XVIII столетия.
17. Эпоха «дворцовых переворотов»: сущность, причины, содержание и последствия для развития страны.
18. Преобразования Екатерины II и итоги российской модернизации к концу XVIII в.
19. Основные факторы и явления мирового развития в XIX в.
20. Содержание преобразований в российском обществе в первой половине XIX века.
21. Внешняя политика России в начале XIX в. Отечественная война 1812 г.
22. Общественно-политическая мысль в России в первой половине XIX в. Движение декабристов и его историческое значение.
23. Реформы 1860-1870-х гг.: причины, цели и основные направления преобразований.
24. Особенности складывания индустриального (капиталистического) общества в России во второй половине XIX в.
25. Революционное народничество в 60-80-х гг. XIX в.: основные идеи, программные цели, организационное устройство и тактика действий.
26. Рабочее движение и распространение марксизма в России.
27. «Золотой век» в истории русской культуры.
28. Россия в контексте мирового развития на рубеже XIX – начала XX века.
29. Первая русская революция 1905-1907 гг.: причины, основные этапы, характерные черты, итоги и историческое значение.
30. Становление партийной системы страны в конце XIX – начале XX в.
31. Аграрная реформа П.А. Столыпина: цели, содержание, итоги историографические оценки.
32. Влияние Первой мировой войны на внутреннее и международное положение России.
33. Великая российская революция 1917 г. Выбор пути развития и победа Советской власти.
34. Первые преобразования Советской власти в политической, экономической, социальной и духовной сферах жизни общества (1917-1920 гг.).
35. Россия в период Гражданской войны и иностранной интервенции. Источники и факторы победы Советской власти.
36. Основные факторы и явления мирового развития в 20-30-е гг. XX в.
37. Основные направления и содержание НЭПа.
38. Индустриализация страны в конце 20-х — 30-х гг. XX в.: сущность, целевые установки, содержание, источники и методы проведения, итоги и историческое

значение.

39. Коллективизация страны в конце 20-х — 30-х гг. XX в.: сущность, целевые установки, содержание, источники и методы проведения, итоги и историческое значение.
40. Культурное строительство (культурная революция) в конце 20-х — 30-х гг. XX в.: сущность, целевые установки, содержание, источники и методы проведения, итоги и историческое значение.
41. Подготовка страны и Вооруженных Сил к войне в 30-е гг. XX в.: трудности, достижения и просчёты.
42. Источники и факторы победы советского народа в Великой Отечественной войне.
43. Основные факторы и явления мирового развития в послевоенный период.
44. Восстановление народного хозяйства страны после окончания Великой Отечественной войны: трудности, основные направления, источники, методы и средства, итоги.
45. Интенсификация экономики (1965-1982 гг.). Итоги и оценки экономической политики СССР в «предперестроечный период».
46. Курс на перестройку советского общества, её направленность и результаты.
47. «Холодная война» в послевоенный период планетарного развития.
48. Кризис власти и распад СССР.
49. Формирование новой российской государственности: основные этапы, содержание, характер и тенденции.
50. Эволюция внешней политики России в 90-е гг. XX и в начале XXI столетий.
51. Особенности развития цивилизаций Европы и США в Новое время.

#### **4.5 Методические материалы, определяющие процедуры оценивания знаний, умений, навыков и (или) опыта деятельности, характеризующих этапы формирования компетенций**

Промежуточная аттестация по дисциплине (модулю) проводится в соответствии с Положением о промежуточной аттестации обучающихся по основным профессиональным образовательным программам высшего образования – программ бакалавриата в Российском государственном социальном университете и Положение о балльно-рейтинговой системе оценки успеваемости обучающихся по основным профессиональным образовательным программам высшего образования - программам бакалавриата, программам специалитета, программам магистратуры в Российском государственном социальном университете.

На промежуточную аттестацию отводится 20 рейтинговых баллов.

Ответы обучающегося на контрольном мероприятии промежуточной аттестации оцениваются педагогическим работником по 20 - балльной шкале, а итоговая оценка по дисциплине (модулю) выставляется по системе зачтено/не зачтено для зачета.

Критерии выставления оценки определяются Положением о балльно-рейтинговой системе оценки успеваемости обучающихся по основным профессиональным образовательным программам высшего образования - программам бакалавриата, программам специалитета, программам магистратуры в Российском государственном социальном университете.

### **РАЗДЕЛ 5. УСЛОВИЯ РЕАЛИЗАЦИИ ДИСЦИПЛИНЫ (МОДУЛЯ)**

#### **5.1. Перечень основной и дополнительной учебной литературы для освоения дисциплины (модуля)**

### 5.1.1. Основная литература

1. Всемирная история в 2 ч. Часть 1. История Древнего мира и Средних веков : учебник для вузов / Г. Н. Питулько, Ю. Н. Полохало, Е. С. Стецкевич, В. В. Шишкин ; под редакцией Г. Н. Питулько. — Москва : Издательство Юрайт, 2022. — 129 с. — (Высшее образование). — ISBN 978-5-534-08094-0. — URL : <https://urait.ru/bcode/489798>
2. Всемирная история в 2 ч. Часть 2. История Нового и Новейшего времени : учебник для вузов / Г. Н. Питулько, Ю. Н. Полохало, Е. С. Стецкевич, В. В. Шишкин ; под редакцией Г. Н. Питулько. — Москва : Издательство Юрайт, 2022. — 296 с. — (Высшее образование). — ISBN 978-5-534-01795-3. — URL : <https://urait.ru/bcode/469628>
3. Старостенков Н В, Семин В.П., Ляпунова Н.В. История России: ключевые проблемы. Часть 1 : учебное пособие / Старостенков Н В, Семин В.П., Ляпунова Н.В. — Москва : Русайнс, 2021. — 273 с. — ISBN 978-5-4365-5194-4. — URL: <https://book.ru/book/936769>
4. Старостенков Н В, Семин В.П., Ляпунова Н.В. История России: ключевые проблемы. Часть 2 : учебное пособие / Старостенков Н.В., Семин В.П., Ляпунова Н.В. — Москва : Русайнс, 2021. — 302 с. — ISBN 978-5-4365-5195-1. — URL: <https://book.ru/book/936770>
5. Семин В.П., Ляпунова Н.В., Шарый В.И., Мухлаев К.О. История России. Хрестоматия. Часть 1 : учебное пособие / Семин В.П., Ляпунова Н.В., Шарый В.И., Мухлаев К.О. — Москва : Русайнс, 2022. — 463 с. — ISBN 978-5-4365-6302-2. — URL: <https://book.ru/book/943374>
6. Семин В.П., Ляпунова Н.В., Шарый В.И., Мухлаев К.О. История России. Хрестоматия. Часть 2 : учебное пособие / Семин В.П., Ляпунова Н.В., Шарый В.И., Мухлаев К.О. — Москва : Русайнс, 2022. — 504 с. — ISBN 978-5-4365-6301-5. — URL: <https://book.ru/book/943375>

### 5.1.2. Дополнительная литература

1. Кириллов, В. В. История России в 2 ч. Часть 1. До XX века : учебное пособие для вузов / В. В. Кириллов. — 8-е изд., перераб. и доп. — Москва : Издательство Юрайт, 2021. — 352 с. — (Высшее образование). — ISBN 978-5-534-08563-1. — URL : <https://urait.ru/bcode/491573>
2. Кириллов, В. В. История России в 2 ч. Часть 2. XX век — начало XXI века : учебное пособие для вузов / В. В. Кириллов. — 8-е изд., перераб. и доп. — Москва : Издательство Юрайт, 2020. — 257 с. — (Высшее образование). — ISBN 978-5-534-08562-4. — URL : <https://urait.ru/bcode/471497>
3. История России в 2 ч. Часть 1. IX — начало XX века : учебник для вузов / А. В. Сидоров [и др.] ; под редакцией А. В. Сидорова. — 2-е изд., испр. и доп. — Москва : Издательство Юрайт, 2021. — 404 с. — (Высшее образование). — ISBN 978-5-534-09044-4. — URL : <https://urait.ru/bcode/490371>
4. История России в 2 ч. Часть 2. XX — начало XXI века : учебник для вузов / А. В. Сидоров [и др.] ; под редакцией А. В. Сидорова. — 2-е изд., испр. и доп. — Москва : Издательство Юрайт, 2021. — 237 с. — (Высшее образование). — ISBN 978-5-534-09046-8. — URL : <https://urait.ru/bcode/470225>

### 5.2. Перечень ресурсов информационно-коммуникационной сети «Интернет», необходимых для освоения учебной дисциплины

Название электронного ресурса	Описание электронного ресурса	Используемый для работы адрес
ЭБС «Университетская библиотека онлайн»	Электронная библиотека, обеспечивающая доступ высших и средних учебных заведений, публичных библиотек и корпоративных пользователей к наиболее востребованным материалам по всем отраслям знаний от ведущих российских издательств	<a href="http://biblioclub.ru/">http://biblioclub.ru/</a>
Научная электронная библиотека eLIBRARY.ru	Крупнейший российский информационно-аналитический портал в области науки, технологии, медицины и образования, содержащий рефераты и полные тексты более 34 млн научных публикаций и патентов	<a href="http://elibrary.ru/">http://elibrary.ru/</a>
Образовательная платформа Юрайт	Электронно-библиотечная система для ВУЗов, ССУЗов, обеспечивающая доступ к учебникам, учебной и методической литературе по различным дисциплинам.	<a href="https://urait.ru/">https://urait.ru/</a>
База данных "EastView"	Полнотекстовая база данных периодических изданий	<a href="http://ebiblioteka.ru/">http://ebiblioteka.ru/</a>
Электронная библиотека "Grebennikon"	Библиотека предоставляет доступ более чем к 30 журналам, выпускаемых Издательским домом "Гребенников".	<a href="https://grebennikon.ru/">https://grebennikon.ru/</a>

### 5.3 Методические указания для обучающихся по освоению дисциплины (модуля)

Освоение обучающимся дисциплины (модуля) «История» предполагает изучение материалов дисциплины (модуля) на аудиторных занятиях и в ходе самостоятельной работы. Аудиторные занятия проходят в форме лекций. Самостоятельная работа включает разнообразный комплекс видов и форм работы обучающихся.

Для успешного освоения дисциплины (модуля) и достижения поставленных целей необходимо внимательно ознакомиться с рабочей программой дисциплины (модуля), доступной в электронной информационно-образовательной среде РГСУ.

Следует обратить внимание на списки основной и дополнительной литературы, на предлагаемые преподавателем ресурсы информационно-телекоммуникационной сети Интернет. Эта информация необходима для самостоятельной работы обучающегося.

При подготовке к аудиторным занятиям необходимо помнить особенности каждой формы его проведения.

Подготовка к учебному занятию лекционного типа заключается в следующем.

С целью обеспечения успешного обучения обучающийся должен готовиться к лекции, поскольку она является важнейшей формой организации учебного процесса, поскольку:

- знакомит с новым учебным материалом;
- разъясняет учебные элементы, трудные для понимания;
- систематизирует учебный материал;
- ориентирует в учебном процессе.

С этой целью:

- внимательно прочитайте материал предыдущей лекции;

- ознакомьтесь с учебным материалом по учебнику и учебным пособиям с темой прочитанной лекции;
- внесите дополнения к полученным ранее знаниям по теме лекции на полях лекционной тетради;
- запишите возможные вопросы, которые вы зададите лектору на лекции по материалу изученной лекции;
- постарайтесь уяснить место изучаемой темы в своей подготовке;
- узнайте тему предстоящей лекции (по тематическому плану, по информации лектора) и запишите информацию, которой вы владеете по данному вопросу.

Самостоятельная работа.

Для более углубленного изучения темы задания для самостоятельной работы рекомендуется выполнять параллельно с изучением данной темы. При выполнении заданий по возможности используйте наглядное представление материала. Более подробная информация о самостоятельной работе представлена в разделах «Учебно-методическое обеспечение самостоятельной работы по дисциплине (модулю)», «Методические указания к самостоятельной работе по дисциплине (модулю)».

## **5.4 Информационно-технологическое обеспечение образовательного процесса по дисциплины (модуля)**

### **5.4.1. Средства информационных технологий**

1. Персональные компьютеры;
2. Средства доступа в Интернет;
3. Проектор.

### **5.4.2. Программное обеспечение**

1. Операционная система: Astra Linux SE или Windows 7
2. Пакет офисных программ: LibreOffice или Microsoft Office Professional Plus 2007 Russian Academic
3. Справочная система Консультант+
4. Okular или Acrobat Reader DC
5. Ark или 7-zip
6. SKY DNS
7. TrueConf (client)

### **5.4.3. Информационные справочные системы и профессиональные базы данных**

<b>Название электронного ресурса</b>	<b>Описание электронного ресурса</b>	<b>Используемый для работы адрес</b>
ЭБС «Университетская библиотека онлайн»	Электронная библиотека, обеспечивающая доступ высших и средних учебных заведений, публичных библиотек и корпоративных пользователей к наиболее востребованным материалам по всем отраслям знаний от ведущих российских издательств	<a href="http://biblioclub.ru/">http://biblioclub.ru/</a>



Научная электронная библиотека eLIBRARY.ru	Крупнейший российский информационно-аналитический портал в области науки, технологии, медицины и образования, содержащий рефераты и полные тексты более 34 млн научных публикаций и патентов	<a href="http://elibrary.ru/">http://elibrary.ru/</a>
Образовательная платформа Юрайт	Электронно-библиотечная система для ВУЗов, ССУЗов, обеспечивающая доступ к учебникам, учебной и методической литературе по различным дисциплинам.	<a href="https://urait.ru/">https://urait.ru/</a>
База данных "EastView"	Полнотекстовая база данных периодических изданий	<a href="http://ebiblioteka.ru/">http://ebiblioteka.ru/</a>
Электронная библиотека "Grebennikon"	Библиотека предоставляет доступ более чем к 30 журналам, выпускаемых Издательским домом "Гребенников".	<a href="https://grebennikon.ru/">https://grebennikon.ru/</a>

### 5.5 Материально-техническое обеспечение образовательного процесса по дисциплине (модулю)

Для изучения дисциплины (модуля) «История» в рамках реализации основной профессиональной образовательной программы высшего образования – программы бакалавриата по направлению подготовки 44.03.02 «Психолого-педагогическое образование» используются:

**Учебная аудитория для занятий лекционного типа** оснащена специализированной мебелью (стол для преподавателя, парты, стулья, доска для написания мелом); техническими средствами обучения (видеопроекторное оборудование, средства звуковоспроизведения, экран и имеющие выход в сеть Интернет).

**Помещения для самостоятельной работы обучающихся:** оснащены специализированной мебелью (парты, стулья) техническими средствами обучения (персональные компьютеры с доступом в сеть Интернет и обеспечением доступа в электронно-информационную среду университета, программным обеспечением).

### 5.6 Образовательные технологии

При реализации дисциплины (модуля) «История» применяются различные образовательные технологии, в том числе технологии электронного обучения.

Освоение дисциплины (модуля) «История» предусматривает использование в учебном процессе активных и интерактивных форм проведения учебных занятий в форме деловых игр, разбора конкретных ситуаций, решения логических и ситуационных задач в сочетании с внеаудиторной работой с целью формирования и развития профессиональных навыков обучающихся.

При освоении дисциплины (модуля) «История» предусмотрено применением электронного обучения.

Учебные часы дисциплины (модуля) «История» предусматривают классическую контактную работу преподавателя с обучающимся в аудитории и контактную работу посредством электронной информационно-образовательной среды в синхронном и асинхронном режиме (вне аудитории) посредством применения возможностей компьютерных технологий (электронная почта, электронный учебник, тестирование, вебинар, видеофильм, презентация, форум и др.).

## ЛИСТ РЕГИСТРАЦИИ ИЗМЕНЕНИЙ

№ п/п	Содержание изменения	Реквизиты документа об утверждении изменения	Дата введения изменения
1.	Утверждена и введена в действие на основании решения Ученого совета гуманитарного факультета и Федерального государственного образовательного стандарта высшего образования по направлению подготовки 44.03.02 «Психолого-педагогическое образование» (бакалавр), утвержденного приказом Министерства образования и науки Российской Федерации от № 122 от 22.02.2018	Протокол заседания Ученого совета гуманитарного факультета № 9 от «26» апреля 2022 г.	01.09.2022
1.			
2.			
3.			



Министерство науки и высшего образования Российской Федерации  
Федеральное государственное бюджетное образовательное учреждение высшего образования  
«Российский государственный социальный университет»

«УТВЕРЖДАЮ»

Зам. декана гуманитарного факультета

В.М. Афонин  
«26» апреля 2022 года

**РАБОЧАЯ ПРОГРАММА ДИСЦИПЛИНЫ (МОДУЛЯ)  
ИНОСТРАННЫЙ ЯЗЫК**

**Направление подготовки**  
*«Психолого-педагогическое образование»*

**Направленность**  
*«Социальный педагог: воспитатель, медиатор, тьютор»*

**ОБРАЗОВАТЕЛЬНАЯ ПРОГРАММА ВЫСШЕГО ОБРАЗОВАНИЯ –  
ПРОГРАММА БАКАЛАВРИАТА**

**Форма обучения**  
**Заочная**

Москва, 2022

Рабочая программа дисциплины (модуля) «Иностранный язык» разработана на основании федерального государственного образовательного стандарта высшего образования - бакалавриата по направлению подготовки 44.03.02 «Психолого-педагогическое образование» (уровень бакалавриата), утвержденного приказом Министерства образования и науки Российской Федерации от 22.02.2018 № 122, учебного плана по основной образовательной программе высшего образования - бакалавриата по направлению подготовки 44.03.02 «Психолого- педагогическое образование», а также с учетом рекомендованной примерной основной образовательной программой и с учетом следующих профессиональных стандартов, сопряженных с профессиональной деятельностью выпускника:

- 01.001 Педагог (педагогическая деятельность в дошкольном, начальном общем, основном общем, среднем общем образовании) (воспитатель, учитель)
- 01.003 Педагог дополнительного образования детей и взрослых
- 01.005 Специалист в области воспитания

Рабочая программа дисциплины (модуля) разработана рабочей группой в составе: к.филол.н., доцент Т.И. Голубева

Руководитель основной образовательной программы  
канд.пед.наук, доцент



О.О.Афанасьева

Рабочая программа дисциплины (модуля) обсуждена и утверждена на заседании Ученого совета гуманитарного факультета. Протокол № 9 от «26» апреля 2022 года.

Зам. декана гуманитарного факультета  
к.ю.н., доцент



М.В. Афонин

(подпись)

Рабочая программа дисциплины (модуля) рецензирована и рекомендована к утверждению:


К.филол.н., доцент кафедры иностранных языков № 2  
РЭУ имени Г.В. Плеханова



К.Б. Акопян

(подпись)

К.пед.н., доцент, доцент гуманитарного факультета РГСУ



Л.И. Тарарина

(подпись)

Согласовано  
Научная библиотека, директор



(подпись)

И.Г. Маляр



## РАЗДЕЛ 1. ПАСПОРТ РАБОЧЕЙ ПРОГРАММЫ ДИСЦИПЛИНЫ (МОДУЛЯ)

### 1.1 Цель и задачи дисциплины (модуля)

Цель и задачи дисциплины (модуля) заключаются в получении обучающимися теоретических знаний об иностранном языке (английском) с последующим применением в профессиональной деятельности и практических навыков по использованию иностранного языка в социальной сфере.

Задачи дисциплины (модуля):

1. формирование представлений о нормах изучаемого языка в традиционной общелитературной области,
2. развитие умений устной и письменной коммуникации на иностранном языке в межличностном общении.
3. развитие коммуникативной компетенции и практических навыков иноязычного общения в рамках монологичной онлайн среды, медиации, восприятия и порождения письменных текстов (академического письма);
4. знание лексических и грамматических единиц и их использования при порождении и восприятии иноязычных высказываний;
5. построение логичных высказываний (устных и письменных) в профессиональной коммуникации на базе восприятия и порождения самостоятельных текстов при чтении, письме и аудировании;
6. владение навыком преобразования иноязычных языковых форм в соответствии с медиацией в сфере профессиональной коммуникации.

### 1.2. Место дисциплины (модуля) в структуре основной профессиональной образовательной программы высшего образования-программы бакалавриата

Дисциплина (модуль) «Иностранный язык» реализуется в обязательной части основной профессиональной образовательной программы «44.03.02 Психолого- педагогическое образование» (уровень бакалавриата) заочной формы обучения.

Изучение дисциплины (модуля) базируется на знаниях и умениях, полученных обучающимися ранее в ходе освоения предмета «Иностранный язык» на уровне СО или СПО.

Перечень последующих дисциплин (модулей), для которых необходимы знания, умения и навыки, формируемые данной дисциплиной: все дисциплины.

### 1.3 Планируемые результаты обучения по дисциплине (модулю) в рамках планируемых результатов освоения основной профессиональной образовательной программы высшего образования – программы бакалавриата, соотнесенные с установленными индикаторами достижения

Процесс освоения дисциплины (модуля) направлен на формирование у обучающихся универсальной компетенции УК-4.

В результате освоения дисциплины (модуля) обучающийся должен демонстрировать следующие результаты:

Категория компетенций	Код компетенции	Формулировка компетенции	Код и наименование индикатора достижения компетенции	Результаты обучения
Коммуникация	УК-4	Способен осуществлять деловую коммуникацию в устной и	УК-4.1. Владеет системой норм русского литературного языка, родного языка и нормами иностранного языка.	<i>Знать:</i> основные правила коммуникации в устной и письменной форме на иностранном (английском) языке.

		письменной формах на государственном языке Российской Федерации и иностранном(ых) языке(ах)	УК-4.2. Выбирает на государственном и иностранном языках коммуникативно приемлемые стиль делового общения, вербальные и невербальные средства взаимодействия с партнерами.	<i>Уметь:</i> обеспечить коммуникацию в письменной и устной форме на иностранном (английском) языке.
				<i>Владеть:</i> навыками устной и письменной коммуникации на иностранном (английском) языке.
			УК-4.3. Использует информационно-коммуникационные технологии при поиске необходимой информации в процессе решения стандартных коммуникативных задач на государственном и иностранном языке.	<i>Уметь:</i> осуществлять эффективную коммуникацию в мультикультурной профессиональной среде на государственном языке Российской Федерации и иностранном(ых) языке(ах) на основе применения понятийного аппарата по профилю деятельности)
				<i>Владеть:</i> навыками эффективной коммуникации в мультикультурной профессиональной среде

## РАЗДЕЛ 2. СТРУКТУРА И СОДЕРЖАНИЕ ДИСЦИПЛИНЫ

**2.1. Объем дисциплины (модуля), включая контактную работу обучающегося с педагогическими работниками и самостоятельную работу обучающегося**

Общая трудоемкость дисциплины, изучаемой в 1-2 семестрах на заочной формы обучения, составляет 5 зачетных единиц. По дисциплине предусмотрены *зачеты*.

### Заочная форма обучения

Вид учебной работы	Всего часов	Курс	
		Сессия 1-2	Сессия 3-4
<b>Контактная работа обучающихся с педагогическими работниками (по видам учебных занятий) (всего):</b>	<b>40</b>	<b>24</b>	<b>16</b>
Учебные занятия лекционного типа	2	2	-
Практические занятия			
Иная контактная работа	38	22	16
<b>Самостоятельная работа обучающихся, всего</b>	<b>132</b>	<b>80</b>	<b>52</b>
<b>Контроль промежуточной аттестации (час)</b>	<b>8</b>	<b>4</b>	<b>4</b>
<b>ОБЪЕМ ДИСЦИПЛИНЫ (МОДУЛЯ) В ЧАСАХ</b>	<b>180</b>	<b>108</b>	<b>72</b>

### 2.2. Учебно-тематический план дисциплины (модуля)

*Заочной формы обучения*

Раздел, тема	Виды учебной работы, академических часов							
	Всего	Самостоятельная работа	Контактная работа обучающихся с педагогическими работниками					Иная контактная работа
			Всего	Лекционные занятия	Семинарские/практические занятия	Лабораторные занятия	Практическая подготовка	
<b>Модуль 1 (Курс 1)</b>								
Раздел 1.1	36	29	7				7	
Раздел 1.2	36	27	9	2			7	
<b>Модуль 2 (Курс 1)</b>								
Раздел 2.1	32	24	8				8	
Раздел 2.2	36	28	8				8	
Раздел 2.3	32	24	8				8	
<b>Контроль промежуточной аттестации (час)</b>	<b>4+4</b>							
<b>Форма промежуточной аттестации</b>	<b>Зачет, зачет</b>							
<b>Общий объем часов по дисциплине (модулю)</b>	<b>180</b>	<b>132</b>	<b>40</b>	<b>2</b>			<b>38</b>	

**РАЗДЕЛ 3. УЧЕБНО-МЕТОДИЧЕСКОЕ ОБЕСПЕЧЕНИЕ САМОСТОЯТЕЛЬНОЙ РАБОТЫ ОБУЧАЮЩИХСЯ ПО ДИСЦИПЛИНЕ (МОДУЛЮ)**

**3.1. Виды самостоятельной работы обучающихся по дисциплине (модулю)**

*Заочной формы обучения*

Раздел, тема	Всего	Виды самостоятельной работы обучающихся					
		Академическая активность, час	Форма академической активности	Выполнение практ. заданий, час	Форма практического задания	Рубежный текущий контроль, час	Форма рубежного текущего контроля
<b>Модуль 1. Writing online, курс 1.</b>							



Раздел 1.1.	29	25	Самостоятельная работа с материалами курса под руководством преподавателя в форме индивидуальных консультаций	2	тест	2	тестирование
Раздел 1.2.	27	23	Самостоятельная работа с материалами курса под руководством преподавателя в форме индивидуальных консультаций	2	тест	2	тестирование
<b>Общий объем по модулю/семестру, часов</b>	<b>56</b>	<b>48</b>		<b>4</b>		<b>4</b>	
<b>Модуль 2. Lexis and Grammar in Writing, курс 1.</b>							
Раздел 2.1.	24	14	Самостоятельная работа с материалами курса под руководством преподавателя в форме индивидуальных консультаций	8	реферат	2	тестирование
Раздел 2.2.	28	18	Самостоятельная работа с материалами курса под руководством преподавателя в форме индивидуальных консультаций	8	реферат	2	тестирование
Раздел 2.3.	24	14	Самостоятельная работа с материалами курса под руководством преподавателя в форме индивидуальных консультаций	8	реферат	2	тестирование
<b>Общий объем по модулю/семестру, часов,</b>	<b>76</b>	<b>46</b>		<b>24</b>		<b>6</b>	
<b>Общий объем по дисциплине (модулю), часов</b>	<b>132</b>	<b>94</b>		<b>28</b>		<b>10</b>	

### 3.2 Методические указания к самостоятельной работе по дисциплине (модулю)

**РАЗДЕЛ 1. Входящее тестирование. Определение индивидуального уровня владения языком и индивидуальной траектории изучения языка. Знакомство с курсами, выбор индивидуального курса.** Работа в монологической иноязычной языковой онлайн среде. Письменное интерактивное обсуждение тем эссе, анализ, выделение ключевых слов и составление назывного плана эссе.

**Цель:** определение уровня остаточных знаний и выбор оптимального учебно-методического материала для повышения уровня владения иностранным языком для формирования УК-4.

**Практические навыки:** приобретение навыков работы с разнообразными курсами английского языка.

**Перечень изучаемых элементов содержания:** уровни владения иностранным языком, международная сертификация владения иностранным языком, далее согласно выбранному онлайн курсу. См. приложение «Методические указания к самостоятельной работе по дисциплине»

#### **ПРАКТИЧЕСКОЕ ЗАДАНИЕ К РАЗДЕЛУ 1**

**Форма практического задания:** согласно выбранному онлайн курсу. См. приложение «Методические указания к самостоятельной работе по дисциплине».

#### **РУБЕЖНЫЙ КОНТРОЛЬ К РАЗДЕЛУ 1**

**Форма рубежного контроля – компьютерное тестирование** согласно выбранному онлайн курсу. См. приложение «Методические указания к самостоятельной работе по дисциплине».

**Раздел 2. В зависимости от выбранного курса.** См. приложение «Методические указания к самостоятельной работе по дисциплине».

**Цель:** согласно выбранному онлайн курсу. См. приложение «Методические указания к самостоятельной работе по дисциплине»

**Перечень изучаемых элементов содержания:** согласно выбранному онлайн курсу. См. приложение «Методические указания к самостоятельной работе по дисциплине».

#### **ПРАКТИЧЕСКОЕ ЗАДАНИЕ К РАЗДЕЛУ 2**

**Форма практического задания:** согласно выбранному онлайн курсу. См. приложение «Методические указания к самостоятельной работе по дисциплине».

#### **РУБЕЖНЫЙ КОНТРОЛЬ К РАЗДЕЛУ 2**

**Форма рубежного контроля – компьютерное тестирование** согласно выбранному онлайн курсу. См. приложение «Методические указания к самостоятельной работе по дисциплине».

**Раздел 3. В зависимости от выбранного курса.** См. приложение «Методические указания к самостоятельной работе по дисциплине».

**Цель:** согласно выбранному онлайн курсу. См. приложение «Методические указания к самостоятельной работе по дисциплине»

**Перечень изучаемых элементов содержания:** согласно выбранному онлайн курсу. См. приложение «Методические указания к самостоятельной работе по дисциплине».

#### **ПРАКТИЧЕСКОЕ ЗАДАНИЕ К РАЗДЕЛУ 3**

**Форма практического задания:** согласно выбранному онлайн курсу. См. приложение «Методические указания к самостоятельной работе по дисциплине».

### **РУБЕЖНЫЙ КОНТРОЛЬ К РАЗДЕЛУ 3**

**Форма рубежного контроля – компьютерное тестирование** согласно выбранному онлайн курсу. См. приложение «Методические указания к самостоятельной работе по дисциплине».

**Раздел 4. В зависимости от выбранного курса.** См. приложение «Методические указания к самостоятельной работе по дисциплине».

**Цель:** согласно выбранному онлайн курсу. См. приложение «Методические указания к самостоятельной работе по дисциплине»

**Перечень изучаемых элементов содержания:** согласно выбранному онлайн курсу. См. приложение «Методические указания к самостоятельной работе по дисциплине».

### **ПРАКТИЧЕСКОЕ ЗАДАНИЕ К РАЗДЕЛУ 4**

**Форма практического задания:** согласно выбранному онлайн курсу. См. приложение «Методические указания к самостоятельной работе по дисциплине».

### **РУБЕЖНЫЙ КОНТРОЛЬ К РАЗДЕЛУ 4**

**Форма рубежного контроля – компьютерное тестирование** согласно выбранному онлайн курсу. См. приложение «Методические указания к самостоятельной работе по дисциплине».

**Раздел 5. В зависимости от выбранного курса.** См. приложение «Методические указания к самостоятельной работе по дисциплине».

**Цель:** согласно выбранному онлайн курсу. См. приложение «Методические указания к самостоятельной работе по дисциплине»

**Перечень изучаемых элементов содержания:** согласно выбранному онлайн курсу. См. приложение «Методические указания к самостоятельной работе по дисциплине».

### **ПРАКТИЧЕСКОЕ ЗАДАНИЕ К РАЗДЕЛУ 5**

**Форма практического задания:** согласно выбранному онлайн курсу. См. приложение «Методические указания к самостоятельной работе по дисциплине».

### **РУБЕЖНЫЙ КОНТРОЛЬ К РАЗДЕЛУ 5**

**Форма рубежного контроля – компьютерное тестирование** согласно выбранному онлайн курсу. См. приложение «Методические указания к самостоятельной работе по дисциплине».

## **РАЗДЕЛ 4. ФОНД ОЦЕНОЧНЫХ СРЕДСТВ ДЛЯ ПРОВЕДЕНИЯ ПРОМЕЖУТОЧНОЙ АТТЕСТАЦИИ ОБУЧАЮЩИХСЯ ПО ДИСЦИПЛИНЕ (МОДУЛЮ)**

### **4.1. Форма промежуточной аттестации обучающегося по дисциплине (модулю)**

Контрольным мероприятием промежуточной аттестации обучающихся по дисциплине (модулю) является **зачет**, которые проводится в форме компьютерного тестирования.

**4.2. Перечень компетенций с указанием этапов их формирования в процессе освоения образовательной программы**

Код компетенции	Содержание компетенции (части компетенции)	Результаты обучения	Этапы формирования компетенций в процессе освоения образовательной программы
УК-4	Способен осуществлять деловую коммуникацию в устной и письменной формах на государственном языке Российской Федерации и иностранном(ых) языке(ах)	<i>Знать:</i> основные правила коммуникации в устной и письменной форме на иностранном (английском) языке.	Этап формирования знаний
		<i>Уметь:</i> обеспечить коммуникацию в письменной и устной форме на иностранном (английском) языке	Этап формирования умений
		<i>Владеть:</i> навыками устной и письменной коммуникации на иностранном (английском) языке	Этап формирования навыков и получения опыта
		<i>Уметь:</i> осуществлять эффективную коммуникацию в мультикультурной профессиональной среде на государственном языке Российской Федерации и иностранном(ых) языке(ах) на основе применения понятийного аппарата по профилю деятельности	Этап формирования умений
		<i>Владеть:</i> навыками эффективной коммуникации в мультикультурной профессиональной среде	Этап формирования навыков и получения опыта

**4.3. Описание показателей и критериев оценивания компетенций на различных этапах их формирования, описание шкал оценивания.**

Код компетенции	Этапы формирования компетенций	Показатель оценивания компетенции	Критерии и шкалы оценивания
УК-4	Этап формирования знаний.	Компьютерное тестирование. Уровень освоения программного материала, умение самостоятельно обобщать материал	1) обучающийся глубоко и прочно освоил программный материал, не затрудняется с ответом при видоизменении задания, умеет использовать материал, не допуская ошибок: ( 9-10) баллов; 2) обучающийся твердо знает программный материал, грамотно и по существу излагает его, не допуская существенных неточностей в ответе на вопрос, может правильно применять теоретические положения: [8-9) баллов;

			3) обучающийся освоил основной материал, но не знает отдельных деталей, допускает неточности: (6-8) баллов; 4) обучающийся не знает значительной части программного материала, допускает существенные ошибки: [0-6] баллов.
УК-4	Этап формирования умений	Компьютерное тестирование. Практическое применение теоретических положений применительно к профессиональным задачам, обоснование принятых решений	1) свободно справляется с задачами и практическими заданиями, правильно обосновывает принятые решения, задание выполнено верно: ( 9-10] баллов; 2) владеет необходимыми умениями и навыками при выполнении практических заданий, задание в целом выполнено верно: [8-9) баллов; 3) испытывает затруднения в выполнении практических заданий, задание выполнено с ошибками: (6-8) баллов; 4) практические задания, задачи выполняет с большими затруднениями или задание не выполнено вообще, или задание выполнено не до конца: [0-6] баллов.
УК-4	Этап формирования навыков и получения опыта.	Компьютерное тестирование. Решение практических заданий и задач, владение навыками и умениями при выполнении практических заданий, самостоятельность, умение использовать изученный материал.	

#### 4.4 Типовые контрольные задания или иные материалы, необходимые для оценки знаний, умений, навыков и (или) опыта деятельности, характеризующих этапы формирования компетенций в процессе освоения образовательной программы

Пример теста для заключительного тестирования (согласно выбранному курсу). См. приложение 2.

#### **4.5 Методические материалы, определяющие процедуры оценивания знаний, умений, навыков и (или) опыта деятельности, характеризующих этапы формирования компетенций**

Промежуточная аттестация по дисциплине (модулю) проводится в соответствии с Положением о промежуточной аттестации обучающихся по основным профессиональным образовательным программам высшего образования – программ бакалавриата/магистратуры/специалитета в Российском государственном социальном университете и Положение о балльно-рейтинговой системе оценки успеваемости обучающихся по основным профессиональным образовательным программам высшего образования - программам бакалавриата, программам специалитета, программам магистратуры в Российском государственном социальном университете.

На промежуточную аттестацию отводится 20 рейтинговых баллов.

Ответы обучающегося на контрольном мероприятии промежуточной аттестации оцениваются педагогическим работником по 20 - балльной шкале, а итоговая оценка по дисциплине (модулю) выставляется по пятибалльной системе для экзамена/дифференцированного зачета и по системе зачтено/не зачтено для зачета.

Критерии выставления оценки определяются Положением о балльно-рейтинговой системе оценки успеваемости обучающихся по основным профессиональным образовательным программам высшего образования - программам бакалавриата, программам специалитета, программам магистратуры в Российском государственном социальном университете.

##### **Критерии оценки ответа на вопросы зачета:**

Критерии оценки ответа на вопросы теоретического блока:

9-10 баллов – обучающийся глубоко и прочно освоил программный материал, исчерпывающе, последовательно, грамотно и логически стройно его излагает, тесно увязывает с задачами и будущей деятельностью, не затрудняется с ответом при видоизменении задания, свободно справляется с задачами и практическими заданиями, правильно обосновывает принятые решения, умеет самостоятельно обобщать и излагать материал, не допуская ошибок;

7-8 – баллов - обучающийся твердо знает программный материал, грамотно и по существу излагает его, не допуская существенных неточностей в ответе на вопрос, может правильно применять теоретические положения и владеет необходимыми умениями и навыками при выполнении практических заданий;

5-6 баллов - обучающийся освоил основной материал, но не знает отдельных деталей, допускает неточности, недостаточно правильные формулировки, нарушает последовательность в изложении программного материала и испытывает затруднения в выполнении практических заданий;

0-4 баллов - обучающийся не знает значительной части программного материала, допускает существенные ошибки, с большими затруднениями выполняет практические задания, задачи.

#### **РАЗДЕЛ 5. УСЛОВИЯ РЕАЛИЗАЦИИ ДИСЦИПЛИНЫ**

**5.1. Перечень основной и дополнительной учебной литературы для освоения дисциплины (модуля), основных и дополнительных онлайн ресурсов.**

##### **5.1.1. Основная литература и ресурсы**

1. Кузьменкова, Ю. Б. Английский язык: учебник и практикум для вузов / Ю. Б. Кузьменкова. — Москва : Издательство Юрайт, 2022. — 412 с. — (Высшее образование). — ISBN 978-5-534-15064-3. — Текст : электронный // Образовательная платформа Юрайт [сайт]. — URL: <https://urait.ru/bcode/488823> (дата обращения: 20.04.2022).

2. Курсы для среднего и продвинутого уровня (открытые, бесплатные курсы Редингского университета, Великобритания) A Beginner's Guide to Writing in English for University

Study: сайт /. — URL <https://www.futurelearn.com/courses/english-for-study> (дата обращения: 20.04.2022). — Режим доступа: для зарегистрир. пользователей. — Текст : электронный.

3. Тест на уровень знания языка (открытый, бесплатный курс Кембриджского университета) <https://www.cambridgeenglish.org.ru/test-your-english/>

4. Курс для начинающих <https://mooc.com/courses/elementary-english-course> (открытый, бесплатный курс английского языка для начального уровня на MOOC)

5. **Курсы** для подготовки к сдаче **IELTS** (полугодовой подготовки или короче, но тогда надо заниматься интенсивнее) издательства Pearson. Курс Academic (хорошо формирует и проверяет "базу") <https://www.pearson.com/english/catalogue/exam-prep/focus-on-ielts.html> Для общей подготовки есть курс General от издательства MacMillan: Focusing on IELTS: General Training. Эти курсы все есть в Букхантере, и к ним можно попросить методические разработки для самостоятельной подготовки. Букхантер - <http://eshop.bookhunter.ru/> . Интерактивные курсы представлены на сайтах:

- [https://www.futurelearn.com/experttracks/ielts-preparation?utm\\_source=RakutenMarketing&utm\\_medium=Affiliate&utm\\_campaign=3372305:Digital+Defynd&utm\\_content=10:1&utm\\_term=UKNetwork&ranMID=42801&ranEAID=v-edj0cWlu2Y&ranSiteID=vedj0cWlu2Y-gcj4\\_ukazyYK5d5vQb8\\_oQ](https://www.futurelearn.com/experttracks/ielts-preparation?utm_source=RakutenMarketing&utm_medium=Affiliate&utm_campaign=3372305:Digital+Defynd&utm_content=10:1&utm_term=UKNetwork&ranMID=42801&ranEAID=v-edj0cWlu2Y&ranSiteID=vedj0cWlu2Y-gcj4_ukazyYK5d5vQb8_oQ)
- <https://www.futurelearn.com/courses/cambridge-english-ielts>
- <https://www.idp.com/global/ielts/prepareforielts/>
- Видеоуроки на сайте: <http://ww25.legacy.australianetwork.com/?z>

6. Курс для итогового тестирования для зачёта Navigate Oxford university press <https://elt.oup.com/student/navigate/?cc=ru&sellLanguage=ru>

### 5.1.2. Дополнительная литература и ресурсы:

1. Спиркин, А. Г. Иностранный язык в 2 ч. Часть 1 : учебник для вузов / А. Г. Спиркин. — 3-е изд., перераб. и доп. — Москва : Издательство Юрайт, 2020. — 402 с. — (Высшее образование). — ISBN 978-5-534-02014-4. — Текст : электронный // ЭБС Юрайт [сайт]. — URL: <https://urait.ru/bcode/451889> (дата обращения: 20.05.2021).

2. Спиркин, А. Г. Иностранный язык в 2 ч. Часть 2 : учебник для вузов / А. Г. Спиркин. — 3-е изд., перераб. и доп. — Москва : Издательство Юрайт, 2020. — 185 с. — (Высшее образование). — ISBN 978-5-534-02016-8. — Текст : электронный // ЭБС Юрайт [сайт]. — URL: <https://urait.ru/bcode/451890> (дата обращения: 20.05.2021).

3. Аитов, В. Ф. Английский язык (A1—B1+) : учебное пособие для вузов / В. Ф. Аитов, В. М. Аитова, С. В. Кади. — 13-е изд., испр. и доп. — Москва : Издательство Юрайт, 2020. — 234 с. — (Высшее образование). — ISBN 978-5-534-07022-4. — Текст : электронный // ЭБС Юрайт [сайт]. — URL: <http://www.biblio-online.ru/bcode/452816>

4. University of Reading online courses. Guides and Tutorials: сайт /. — URL <https://www.reading.ac.uk/library/study-advice/lib-sa-guides.aspx> (дата обращения: 09.06.2021). — Режим доступа: для зарегистрир. пользователей. — Текст : электронный.

## 5.2 Перечень ресурсов информационно-коммуникационной сети «Интернет», необходимых для освоения дисциплины (модуля)

Название электронного ресурса	Описание электронного ресурса	Используемый для работы адрес
-------------------------------	-------------------------------	-------------------------------



ЭБС «Университетская библиотека онлайн»	Электронная библиотека, обеспечивающая доступ высших и средних учебных заведений, публичных библиотек и корпоративных пользователей к наиболее востребованным материалам по всем отраслям знаний от ведущих российских издательств	<a href="http://biblioclub.ru/">http://biblioclub.ru/</a>
Научная электронная библиотека eLIBRARY.ru	Крупнейший российский информационно-аналитический портал в области науки, технологии, медицины и образования, содержащий рефераты и полные тексты более 34 млн научных публикаций и патентов	<a href="http://elibrary.ru/">http://elibrary.ru/</a>
Образовательная платформа Юрайт	Электронно-библиотечная система для ВУЗов, ССУЗов, обеспечивающая доступ к учебникам, учебной и методической литературе по различным дисциплинам.	<a href="https://urait.ru/">https://urait.ru/</a>
База данных "EastView"	Полнотекстовая база данных периодических изданий	<a href="http://ebiblioteka.ru/">http://ebiblioteka.ru/</a>
Электронная библиотека "Grebennikon"	Библиотека предоставляет доступ более чем к 30 журналам, выпускаемых Издательским домом "Гребенников".	<a href="https://grebennikon.ru/">https://grebennikon.ru/</a>

- [https://www.futurelearn.com/experttracks/ielts-preparation?utm\\_source=RakutenMarketing&utm\\_medium=Affiliate&utm\\_campaign=3372305:Digital+Defynd&utm\\_content=10:1&utm\\_term=UKNetwork&ranMID=42801&ranEAID=v edj0cWlu2Y&ranSiteID=vedj0cWlu2Y-gcj4\\_ukazyYK5d5vQb8\\_oQ](https://www.futurelearn.com/experttracks/ielts-preparation?utm_source=RakutenMarketing&utm_medium=Affiliate&utm_campaign=3372305:Digital+Defynd&utm_content=10:1&utm_term=UKNetwork&ranMID=42801&ranEAID=v edj0cWlu2Y&ranSiteID=vedj0cWlu2Y-gcj4_ukazyYK5d5vQb8_oQ)
- <https://www.futurelearn.com/courses/cambridge-english-ielts>
- <https://www.idp.com/global/ielts/prepareforielts/>
- Видеоуроки на сайте: <http://ww25.legacy.australiannetwork.com/?z>
- Курс для итогового тестирования для зачёта Navigate Oxford university press <https://elt.oup.com/student/navigate/?cc=ru&sellLanguage=ru>

### 5.3 Методические указания для обучающихся по освоению дисциплины (модуля)

Освоение обучающимся дисциплины (модуля) «*Иностранный язык*» предполагает изучение материалов в ходе самостоятельной работы под руководством преподавателя. Аудиторные занятия проходят в форме лекций. Самостоятельная работа включает разнообразный комплекс видов и форм работы обучающихся.

Для успешного освоения дисциплины (модуля) и достижения поставленных целей необходимо внимательно ознакомиться с рабочей программы дисциплины (модуля), доступной в электронной информационно-образовательной среде РГСУ.

Следует обратить внимание на списки основной и дополнительной литературы, на предлагаемые преподавателем ресурсы информационно-телекоммуникационной сети Интернет. Эта информация необходима для самостоятельной работы обучающегося.

Самостоятельная работа.

Ежедневно выполняйте задания согласно программе курса и загружайте результаты пройденных недель в виде скриншотов в СДО (в разделы «Практическое задание к Разделу...», «Рубежный контроль к разделу...», в ИПЗ и т.д.). Задавайте вопросы тьютору по сути и содержанию Вашей работы в курсах.

По окончании онлайн курса Вы сдадите зачет.



Для более углубленного изучения темы задания для самостоятельной работы рекомендуется выполнять параллельно с изучением данной темы. При выполнении заданий по возможности используйте наглядное представление материала. Более подробная информация о самостоятельной работе представлена в разделах «Учебно-методическое обеспечение самостоятельной работы по дисциплине (модулю)», «Методические указания к самостоятельной работе по дисциплине (модулю)».

## 5.4 Информационно-технологическое обеспечение образовательного процесса по дисциплине (модулю)

### 5.4.1. Средства информационных технологий

1. Персональные компьютеры;
2. Средства доступа в Интернет;
3. Проектор.

### 5.4.2. Программное обеспечение

1. Операционная система: Astra Linux SE или Windows 7
2. Пакет офисных программ: LibreOffice или Microsoft Office Professional Plus 2007 Russian Academic
3. Справочная система Консультант+
4. Okular или Acrobat Reader DC
5. Ark или 7-zip
6. SKY DNS
7. TrueConf (client)

### 5.4.3. Информационные справочные системы

Название электронного ресурса	Описание электронного ресурса	Используемый для работы адрес
ЭБС «Университетская библиотека онлайн»	Электронная библиотека, обеспечивающая доступ высших и средних учебных заведений, публичных библиотек и корпоративных пользователей к наиболее востребованным материалам по всем отраслям знаний от ведущих российских издательств	<a href="http://biblioclub.ru/">http://biblioclub.ru/</a>
Научная электронная библиотека eLIBRARY.ru	Крупнейший российский информационно-аналитический портал в области науки, технологии, медицины и образования, содержащий рефераты и полные тексты более 34 млн научных публикаций и патентов	<a href="http://elibrary.ru/">http://elibrary.ru/</a>
Образовательная платформа Юрайт	Электронно-библиотечная система для ВУЗов, ССУЗов, обеспечивающая доступ к учебникам, учебной и методической литературе по различным дисциплинам.	<a href="https://urait.ru/">https://urait.ru/</a>
База данных "EastView"	Полнотекстовая база данных периодических изданий	<a href="http://ebiblioteka.ru/">http://ebiblioteka.ru/</a>
Электронная библиотека "Grebennikon"	Библиотека предоставляет доступ более чем к 30 журналам, выпускаемых Издательским домом "Гребенников".	<a href="https://grebennikon.ru/">https://grebennikon.ru/</a>

### **5.5 Материально-техническое обеспечение образовательного процесса по дисциплине (модулю)**

Для изучения дисциплины (модуля) *«Иностранный язык»* в рамках реализации основной профессиональной образовательной программы высшего образования – программы бакалаврита по направлению подготовки 44.03.02 *«Психолого-педагогическое образование»*.

**Учебная аудитория для занятий лекционного типа** оснащена специализированной мебелью (стол для преподавателя, парты, стулья, доска для написания мелом); техническими средствами обучения (видеопроекционное оборудование, средства звуковоспроизведения, экран и имеющие выход в сеть Интернет).

**Учебная аудитория для промежуточной аттестации:** оснащена специализированной мебелью (стол для преподавателя, парты, стулья, доска для написания мелом).

### **5.6 Образовательные технологии**

При реализации дисциплины (модуля) *«Иностранный язык»* применяются различные образовательные технологии, в том числе технологии электронного обучения.

Освоение дисциплины (модуля) *«Иностранный язык»* предусматривает использование в учебном процессе активных и интерактивных форм проведения учебных занятий в форме деловых и ролевых игр, разбор конкретных ситуаций, психологические тренинги в сочетании с внеаудиторной работой с целью формирования и развития профессиональных навыков обучающихся.

При освоении дисциплины (модуля) *«Иностранный язык»* предусмотрено применение электронного обучения.

Учебные часы дисциплины *«Иностранный язык»* предусматривают классическую контактную работу преподавателя с обучающимся в аудитории и контактную работу посредством электронной информационно-образовательной среды в синхронном и асинхронном режиме (вне аудитории) посредством применения возможностей компьютерных технологий (электронная почта, электронный учебник, тестирование, вебинар, видеофильм, презентация, форум и др.).

## ПРИЛОЖЕНИЯ

### Приложение 1. Методические указания к самостоятельной работе по курсу «Академический английский»

Задания курса выполняются последовательно. К ним можно вернуться и проработать дополнительно со словарём, либо в интерактивной беседе с тьютором в комментариях к заданиям непосредственно на онлайн платформе. Изучаемые элементы содержания каждой темы содержат контент в виде видеофайлов, справочных материалов и необходимых транскриптов в формате .pdf, который можно скачать для автономной работы. Все материалы доступны на соответствующих страницах изучаемых элементов содержания.

#### Перечень изучаемых элементов содержания

- Welcome to week 1. Introductory video (with the transcript to download).
- What is your main reason for taking the course/ Intro testing.
- How to get the most out of the course. Instructions.
- What do you think academic writing is? Discussion in the comments.
- The key features of academic writing. Video (with the transcript to download).
- What ideas would you include in the essay. Discussion in the comments.
- Developing essay ideas. Video (with the transcript and materials to download).
- Patterns. First attempt. Comment on it.
- What ideas were included? Video (with the transcript and materials to download).
- Strengths and weaknesses. Video and discussion. Video (with the transcript to download).

#### Тема 2. Organizing your ideas effectively.

**Цель:** анализ иноязычного текста в части: орфографических норм, организации, выкладки, основной идеи, ключевых слов, структурных особенностей.

#### Перечень изучаемых элементов содержания

1. Patterns. Second attempt. Comment on the text given.
2. Examining improvements. Video (with the transcript to download).
3. Main ideas. Exercises to download.
4. Review. Examining improvements. Video (with the transcript and answer key to download).
5. Test your knowledge quiz.
6. Write your own para practice.
7. What next? Instructions to week 2.

## ПРАКТИЧЕСКОЕ ЗАДАНИЕ К РАЗДЕЛУ 1

**Форма практического задания:** текстовые упражнения, лексико-грамматический перевод, эссе.

### Перечень примеров текстов курса для чтения и перевода к разделу 1 Introductory notes

**Watch this video to find out what you will learn over the next five weeks and how you should approach this course.**

The transcript file is a written version of what is said in the video. All of the videos in this course will include a transcript, so if you find it difficult to understand what is being said, you can read along. You can view the transcript underneath each video by clicking in the **view transcript** button in the bottom left corner of each video. Or you might find it helpful to [download the transcript](#). For all other transcripts, you can download these at the bottom of the relevant video Step.

If you are having trouble streaming the videos online, you can always download them by clicking the link in the bottom right hand corner of the video.

Let us know why you are taking this course by selecting the most relevant option in the poll below.

This poll is managed by FutureLearn and the results will not be used outside of the course. All the responses are anonymous. The aggregated results will be displayed in the Step for you to discuss in the comment area below.

**This may be the first course that you have undertaken on FutureLearn, or perhaps it is the first course you have taken online. Don't worry: the platform is designed to be easy to navigate.**

There are three icons at the top of each Step:

1. The first is a **to do list** which shows all the Steps for that week. You can take a look ahead to see what's coming up in the following weeks and if you don't manage to complete all the Steps in a week, you are always able to catch up.
2. The second icon allows you to see any recent **commenting activity** on this course.
3. The third icon takes you to your **progress page**. Don't forget to mark each Step as complete as you work through the course so that you can track your progress.

Each week there will be a number of videos, articles and discussions that encourage you to share your own thoughts.

If you are using a laptop or desktop computer to access this course, we suggest that you open any external links within the Steps by holding the 'ctrl' button on your keyboard and selecting the link, so that they open in a separate tab.

You might also like to read [five tips and tools for social learning on FutureLearn](#) to help you get the most out of the platform's social learning features. If you still have questions have a look at the list of [FAQs](#). If it hasn't been answered there, please don't hesitate to click the support tab in the bottom right of each Step to let us know what you think.

**Being able to write well in English is a big part of this course, so let's get some practice! Introduce yourself in the discussion below and answer the following two questions in your post:**

- **What are your experiences so far of writing in English?**
- **What do you think academic writing is?**

Remember, you can 'Like' and reply to comments made by other Learners. You can also filter comments to see those that are 'Most liked' and find your own by selecting 'My comments'.

### **Understanding the video**

Hi. Welcome to the Beginner's Guide to Academic Writing for University. My name is Steve Thomas. And I teach EAP, English for Academic Purposes, here at the University of Reading. This course is all about writing. We know there are lots of people like you from countries all around the world who would like to take a degree in English. But you're worried that your English isn't good enough. Well, this is the beginner's guide. So your writing skills only need to be good enough for a preuniversity course. If you know IELTS, that's about IELTS 4.5. But even if your writing skills are stronger than this, we still think this would be a useful course for you. In fact, this week we'll be showing you the very first piece of writing that a student did on our course a few years ago. And then we'll show you the final piece of writing he did at the end of the course. And you'll be able to see just how much he was able to improve in a few short weeks. The student's name is Xiao. And he went on to complete his undergraduate degree here at University of Reading and then take a master's. And he's currently taking a PhD. At the University of California in Los Angeles in the United States. If you follow this course closely, we think that you'll be able to make the same kind of improvements that Xiao has. It won't make you an expert writer. But what it will do is give you a solid base for you to build on in the future. Together with my colleagues,

Anne Vicary and Sebastian Watkins, we'll be showing you how to write with good academic style, how to organise your ideas effectively. And we'll also be working on some of the most important areas of grammar. There will be plenty of practice activities. And by the end of the course, you'll have written a complete essay, which you'll be able to share with your fellow students. You'll receive feedback on that writing. And hopefully you'll be able to give useful feedback to others. So let's meet Anne and Seb. Hello, my name's Anne. And I'm a teacher of English for Academic Purposes at the University of Reading. I want to talk to you about how to approach this course. Firstly, make sure you do all the exercises. Try and do them in the right order. Try and have a go at not looking at the answers before you've actually done the exercises. Secondly, it's really important that you have a go at posting to the discussion board because in that way you're going to learn more. So put your ideas on the discussion board. Don't be scared. And give feedback to the other students whenever you want. Hello, my name's Seb Watkins. And I'm an academic writing tutor at the University of Reading. I'll be working with you more closely in weeks two and four of this course, when we look at essay organisation and the stages in writing an essay. A beginner's guide to writing in English for university study ©University of Reading 2017 Tuesday, 28 March 2017 Page 2 During the course, we'll ask you to do a range of activities. Some of these will be online. And some of them will be paper based. You'll be able to check your answers to the activities and tasks we give you as you go along. Good luck, and I hope you enjoy the course. OK, you've met the team. And now we'd like to meet you. The first activity is for you to get used to using the discussion board. So introduce yourself, and then answer a couple of questions. Enjoy the course.

### THE KEY FEATURES OF ACADEMIC WRITING Video transcript

You've just shared your ideas on the features of academic writing and had a look at what other students have had to say. You've probably read comments about academic writing, discussing complicated ideas, using perfect grammar with good vocabulary, giving evidence to support your points, being well organised, being formal, and so on. And we'll look at most of those areas on this course. But the features of academic writing can really be put into three main categories. That is content, organisation, and language. Content refers to the main ideas and information you want to give in your essay. What are the main points you want to make? What evidence-- that is, details and examples-- can you give to support your main points? Content is really the reason for writing in the first place and will obviously determine how well you answer the question. So it's important to think carefully about it. Organisation refers to how well you arrange those ideas. Are the paragraphs well structured and in a logical order, well linked together? Is there an introduction that hooks in the reader and makes them want to read your writing and a good conclusion at the end to remind the reader of your main points? Finally, language-- is your essay well written with accurate grammar, good spelling, and in a formal academic style? This week, Anne is going to talk to you about the first of those areas, content, in a bit more detail.

#### **Текстовые упражнения к разделу 1:**

Discuss the differences between the way of life in your country now and the way of life in the past. China is an interesting country with a long history. China is developing very fast nowadays through the government and people's hard work. Many aspects of life have changed in the last fifty years, some changes are good and some are bad. China is better than before. This essay will explain changes in the country.

Firstly, people's standard of living is higher than before. People's lives were very bad after the Second World War. People were poor because the country was poor. There was no food, no electricity and it was hard to buy anything in shops. Because of no food, the government had to make a rule, each person could only buy five kilos of rice per month. In people's homes, there was no television or telephone. Since those days, China has industrialised. It has created jobs and opportunities for people in cities such as Shanghai and Beijing and increased building work, exports and profits. China opened its doors to the world. The Olympic Games came to China in 2008. Nowadays, there is enough food for everyone, and families had comfortable homes, televisions, internet access, personal computers and mobile phones. People can buy anything they want in the shops.

Other improvements happen in education and everyday behaviour. In school, students are now learning English and modern ideas which come from other countries whereas in the past they spend time learning how to speak the old Chinese language. Teachers did not teach Science subjects in those days. There are new customs too. For example, in the past, couples usually got married at home and wore red clothes but now they can marry in church and wear western-style clothes. Wives not usually had jobs, they worked at home, they always obeyed their husbands. They never said: 'no' when the man said: 'yes'. But, nowadays, Chinese women can have important job and hold own opinion. There are some negative changes, such as the number of cigarette smokers has increased and children do not work as hard as before because their live are easy. Both parents now work to have a good standard of living and they have no time to spend with family.

It is clear that China change greatly over the last fifty years, and it will continue to improve.

Post your comments on how Xiao's essay has improved in the discussion below. Again, think about the development of his ideas, the organisation and the language.

Тестовое задание:

Test your understanding of main ideas and supporting evidence by completing this exercise. The answers are available on a separate sheet. Read the sentences below. In each sentence, there is an idea which is supported by evidence. Underline the main idea in red and the supporting evidence in blue to show how Xiao has developed his ideas. Please note: these sentences were written by Xiao and as such may contain some mistakes. 1. People's lives very bad after the Second World War. People were poor because the country was poor. There was no food, no electricity and it was hard to buy anything in shops. 2. Since those days, China has industrialised. It has created jobs and opportunities for people in cities such as Shanghai and Beijing and increased building work, exports and profits. 3. Other improvements happen in education and everyday behaviour. In school, students are now learning English and modern ideas which come from other countries whereas in the past they spend time learning how to speak the old Chinese language. 4. There are new customs too. For example, in the past, couples usually got married at home and wore red clothes but now they can marry in church and wear western clothes. 5. There are some negative changes, such as the number of cigarette smokers has increased and children do not work as hard as before because their live are easy.

Обязательная часть курса – обратная связь. Образец текста обратной связи:

You have reached the end of Week 1! How have you found this week? What did you enjoy the most? We'd love to hear your thoughts - please share any feedback in the comments section.

You should now be able to identify the key features of an academic essay and will have considered techniques for developing the organisational structure, language and content of an essay.

Week 2 will look at how to organise a complete essay, and at what writing in an impersonal style means. You will also look at choosing an essay title so you can begin to develop your own essay, and put these new skills into action.

Don't forget to mark this Step as complete, and then head on over to the first Step in Week 2.

## **РУБЕЖНЫЙ КОНТРОЛЬ К РАЗДЕЛУ 1: форма рубежного контроля – компьютерное тестирование. Выдержка из образца теста:**

Quiz rules

Quizzes do not count towards your course score, they are just to help you learn

You may take as many attempts as you wish to answer each question

You can skip questions and come back to them later if you wish

Which of the following are features of a good paragraph? There may be more than one correct answer. Select all the answers you think are correct.

Having more than one focus in the paragraph.

Giving examples to support your points.



A link to the previous paragraph.

## Question 2

How important is it to analyse the question very carefully to make sure it is being answered?



Extremely important – the question should be answered precisely.



Quite important – as long as the topic is covered the content is flexible.



Not very important – good writing is the most important thing.



If there are a large number of errors, it is harder for the reader to understand your points.

Текст-опросник. Образец текста:

Think about the essay title from this week:

“Discuss the differences between the way of life in your country now and the way of life in the past”

Choose one idea of how life in your country now is different from the past. Think of some examples or details to support your point. Write one paragraph about this change and post it in the comment area below.

Once you have written your paragraph, read through some posts by other participants. Is life in their country similar to your own, or is it different? Leave a comment about the differences, similarities and paragraph organisation.

Remember, you can ‘Like’ and reply to other Learners’ comments.

---

After you have written your paragraph, you may like to select the continent you live in, in our optional poll, so we can see the numbers of learners around the world.

This poll is managed by FutureLearn and the results will not be used outside of the course. All the responses are anonymous. The aggregated results will be displayed in the Step for you to discuss in the comment area below.

## **РАЗДЕЛ 2. Essay structure and organization.**

Тема 2.1. How to structure an essay.

Цель: анализ структуры эссе.

Перечень изучаемых элементов содержания

Welcome to week 2. Introductory video (with the transcript to download).

Essay organization. Video (with the transcript to download).

Essay organization. An example. Article (with materials to download).

Analysis of the five different essay sections. Video (with the transcript to download).

Analysing the organization of an example essay. P.1. Article.

Analysing the organization of an example essay. P.2. Article. The links within the essay. Video (with the transcript to download).

Parts of the essay quiz.

Тема 2.2. Developing your own essay.

Цель: проработка регистров письменного общения (функциональных стилей), лексико-грамматическое наполнение письменной речи.

Перечень изучаемых элементов содержания

Reordering an essay. Quiz.

Reordering an essay. Article. (with materials to download).

Choosing a title. Article. (with materials to download).

What does writing in an impersonal style mean. Article. (with materials to download).



Writing in an impersonal style. Quiz.

What essay title would you choose and why? Discussion in the comments.

What next? Article.

## **ПРАКТИЧЕСКОЕ ЗАДАНИЕ К РАЗДЕЛУ 2**

Форма практического задания: текстовые упражнения, лексико-грамматический перевод, темы для беседы, эссе.

Примерный перечень текстов для чтения и перевода к разделу

The essay example from the 'Essay organisation' step in Week 2

Discuss the reasons why people choose to live in Reading Reading is a large town in south-east England with a population of 147,300. It is about halfway between London and Oxford. Some people were born in Reading, and they stay because of their family and friends. Other people, however, have relocated for personal reasons; perhaps they want to take up a new job opportunity or be near their social circle. This essay will discuss two common reasons why some people choose to live in Reading: to improve the quality of their family life and to study. Reading offers the opportunity for a good work-life balance. It is only 25 minutes from London by train, but the environment is clean, houses are cheaper and there are many leisure opportunities for families. There are parks and pools in the town and the countryside is only a short car drive away. Shopping is also a growing attraction. The number of retail outlets has increased by one third since the opening of the 'Oracle', a new shopping complex, in 1999. The town also has a library, many places of worship, a theatre, a concert hall, an art gallery, a museum, two cinemas, a football stadium, and many restaurants. These facilities mean that local people of all ages have places to go. Many people also come to Reading to study at a language school or at the university. They may choose Reading because the university has an excellent reputation, a beautiful campus and offers a high level of support to its students. Alternatively, the reasons may be more practical. Transport is efficient; there is easy access to London and Heathrow Airport. Accommodation is fairly easy to find and cheaper than London. Job opportunities are also good. Many students take up part-time work, even if English is not their first language. In conclusion, people live in Reading for their own individual reasons. For some people, Reading represents a lifestyle choice, and for others it offers opportunities to study. With its good employment prospects, ideal location, wide range of leisure facilities, interesting educational opportunities and excellent transport links, it will no doubt continue to be a popular place to live in the future.

ESSAY ORGANISATION Video transcript

Because organisation is such an important part of academic writing, we will focus first on showing you the different parts or sections of a typical essay. The essay you will read is on this title, "discuss the reasons why people choose to live in Reading". Reading is the name of a town in the United Kingdom. As you can hear, it's different from the pronunciation of reading-- as in reading a book-- although the spelling is the same. Now, look at the ideas I had before I wrote this essay. Why do people choose to live in Reading? Well, they might choose to live there, because their family and friends live there. There are also job opportunities in Reading. Another reason is that house prices are cheaper than in London. It's also a quiet and clean environment. There are also many leisure facilities for the family, things for them to do, such as sport or shopping. Later, we're going to analyse my essay in more detail, looking at the different sections and how the essay is organised.

THE LINKS WITHIN AN ESSAY Video transcript

In an essay, the thesis statement, the paragraph leaders, and the summary, and the conclusion should all be closely linked so that the essay is coherent. If you look at the thesis statement in the introduction of the essay on Reading, you'll see that the key ideas for why people live in Reading are family life and opportunities to study. If we then look at the paragraph leader of the first paragraph-- "Reading offers the opportunity for a good work-life balance"-- good work-life balance relates back to the idea of family life. If we then look at a paragraph leader of the second paragraph-- "many people also come to



Reading to study at a language school or at the University"-- the idea of study links back to the idea of study in the thesis statement. If we then look at the conclusion to the essay, the summary reads, "in conclusion, people live in Reading for their own individual reasons. For some people, Reading represents a lifestyle choice, and for others, it offers opportunities to study." So the idea of lifestyle choice links back to the idea of family life, and study links back to the idea of opportunities to study.

РУБЕЖНЫЙ КОНТРОЛЬ К РАЗДЕЛУ 2: Форма рубежного контроля – компьютерное тестирование. Выдержка из образца теста.

When you write your essay, you need to use an impersonal style, as you are writing objectively about impersonal topics.

Select all of the sentences below that are written in an IMPERSONAL/FORMAL style.

Select all the answers you think are correct.

I live in Tokyo, the capital city of Japan, which is on the east coast of the country. I travel around easily.

Tokyo, the capital city of Japan, is located on the east coast of the country. The transport system is efficient.

People use their own cars instead of taking the bus, and as a result there is more air pollution.

We use our own cars instead of taking the bus, so we create more air pollution.

In Bangkok there are traditional wooden houses along the river.

In Bangkok you can see traditional wooden houses along the river.

Образец текстового задания к рубежному контролю 2

Considering what you have learnt in the last few Steps, share your essay title ideas in the discussion below. Remember that your essay title should begin: Discuss the reasons why ...

What would your essay title be? Why have you chosen this topic? In week 4, you will need to finalise your essay title, so that you can write your essay.

Remember, you can 'Like' and reply to other Learners' comments and don't forget to take a look at your Replies to see if anyone has responded to your comments.

### **РАЗДЕЛ 3. Using academic language**

Тема 3.1. Language focus Part 1.

Цель: Активизация лексико-грамматических умений и навыков.

Перечень изучаемых элементов содержания

Перечень изучаемых элементов содержания

Welcome to week 3. Introductory video (with the transcript to download).

Writing about facts and activities. Video (with the transcript).

Permanent fact or repeated activity. Quiz.

The present simple. Quiz.

Presenting new information. Video (with the transcript).

Using there is/there are (with materials to download).

Writing about your home town. Discussion.

Describing situations in general. Video (with the transcript).

Using plural nouns. Quiz.

Writing about groups of people. Article.

Using quantity expressions. Quiz.

### Тема 3.2. Language focus Part 2.

Цель: Активизация лексико-грамматического материала в письменной речи.

Перечень изучаемых элементов содержания

Describing temporary situations. Video (with the transcript to download).

The form of the present continuous. Article.

Present simple or present continuous? Quiz.

Writing longer sentences. Video (download the transcript).

Compound sentences and linking words. Article.

Complex sentences and subordinators. Article.

Compound and complex sentences/ Quiz.

Writing exercise. Discussion.

What next? Article.

### **ПРАКТИЧЕСКОЕ ЗАДАНИЕ К РАЗДЕЛУ 3**

Форма практического задания: текстовые упражнения, лексико-грамматический перевод, темы для беседы, эссе.

Примерный перечень текстов для чтения и перевода к разделу 3

#### PRESENTING NEW INFORMATION Video transcript

Writers often use there is or there are, to present new information to the reader. After the new information is presented, more information about it is usually given in the rest of the sentence or in the next sentence. I'll give you an example. "In the UK, there is a small town called Windsor, which has a famous castle." The writer thinks that the reader might not have heard of Windsor. So it begins by introducing the reader to the place and then adding more information. In this next example, the writer wants to open a new topic for discussion so begins by introducing the topic to the reader. "There are many reasons why people should learn English." The writer then adds more information in the new sentence. "The first reason is--" and then, it's going to go and continue that sentence. In these examples, a noun is used after there is and there are. There may also be an adjective before the noun, such as a small town. And for plural nouns, we use the plural of the verb to be. So we say, there are. For singular nouns, we use the singular of the verb to be. So we say, there is. Now have a go at the exercises which follow.

#### DESCRIBING SITUATIONS IN GENERAL Video transcript

In academic writing, you often need to write in an impersonal way about people or things in general. It's quite common to use a plural noun without "the" to do this. For example, in the sentence: "Students usually make friends easily." This means: "In general, students make friends easily." or "Most students find it easy to make friends." We take another example, "Families are wealthier than before." This means, "In general, families are wealthier than before." or "Most families now have more money than they had in the past." Now have a go at making the following paragraphs apply to people or things in general.

#### WRITING LONGER SENTENCES Video transcript

In academic writing, it's good style to use a variety of sentence types. But first of all, you need to understand what a clause is. A clause contains at least a subject and a verb. For example, the lecture finished. The 'lecture' is the subject, and 'finished' is the verb. And that's a very short clause. But we could make a slightly longer clause. Biology concerns the study of living organisms. So 'biology' is the subject, 'concerns' is the verb, and 'the study of living organisms' is just the rest of the clause, but it's still one simple clause. Now when you make different sentence types, you're going to have different numbers of clauses in the sentence. So let's start off with a simple clause. A simple clause is just like the one the lecture finished. It's just a subject and a verb and then a full stop. So I'll give you another example. Bananas grow in hot countries. One subject, 'bananas'. 'Grow' is the matching verb. 'In hot countries' is just the rest of the clause. Another type of sentence is called compound, and this has two simple clauses joined together with a comma and a short linking word. And the short linking

words can be any of 'and', 'but', 'so', or 'or'. And I'll read you a compound sentence, and you can see how it works. This is the beginning of a worldwide epidemic, and the situation is very worrying. 'This' is the subject, 'is' is the verb for the first clause, and we've just a comma and a short linking word, and then we've got a new clause: 'the situation' is the subject, and 'is' is the verb. I'm also going to introduce you to a third type of sentence, which is called a complex sentence. Now, this has one simple clause, like we've looked at already, and it has an extra clause starting with a word called a subordinator. Now, these are words like 'because', 'although', 'whereas', which show a relationship between the two clauses. So for example, Jogging increases the heart rate because the heart is working hard to pump more blood around the body. So we've got two clauses there. 'Jogging increases the heart rate'. 'Jogging' is the subject, 'increases' is the verb. That's one simple clause. And then we've got the subordinate clause starting with 'because'. 'The heart' is the subject, and 'is working to pump' is the verb. And that subordinate clause gives us the reason why jogging increases the heart rate. So it shows the relationship between the second clause and the first clause. In another example: Whereas jogging increases the heart rate, yoga improves flexibility and balance, we're comparing there, the benefits of jogging and yoga. Now, the subordinator 'whereas' allows us to do that. So in this sentence, we're putting it at the beginning. So 'whereas jogging increases the heart rate' -- that's the subordinate clause -- 'yoga improves flexibility and balance' -- that's the main clause. So 'jogging' is the subject, 'increases' is the verb of the subordinate clause, and 'yoga' is the subject and 'improves' is the verb of the main clause. It's a good tip to think that the subordinate clause is the clause which begins with the subordinator. You can see that if the subordinator is in the middle of the sentence, there's no comma. But if the subordinator is at the beginning of the sentence, it's a good idea to put a comma after the first clause.

### **РУБЕЖНЫЙ КОНТРОЛЬ К РАЗДЕЛУ 3: Форма рубежного контроля – компьютерное тестирование**

Выдержка из тестового задания.

Choose the answer below that correctly fills the gap in this sentence:

The cost of petrol is rising, \_\_\_\_\_ more people are using public transport to save money.

so

but

Choose the answer below that correctly fills the gap in this sentence:

The government should decide whether to ban smoking completely, \_\_\_\_\_ allow people the freedom to choose to smoke if they want to.

and

Or

Образец текстового задания к рубежному контролю 3.

Now it's your chance to do some writing. We would like you to write a paragraph about your home town and post it on the discussion below.

You should try to focus on one aspect of your home town and write about it. For example, you could write a paragraph about one of the following:

the way people spend their free time

the reasons why people live there

the changes that are happening

the reasons why people visit it.

You will be limited to 1,200 characters (a character is a letter, punctuation mark or space). You should try to write a topic sentence at the start of your paragraph. Remember to write in an impersonal style. You might find it helpful to look back at the examples from this week or the two main body paragraphs from the essay about Reading in Essay organisation - an example. Once you have written your paragraph, please take some time to read the paragraphs that others have written. You could even 'Like' those that you think are well written.

#### **РАЗДЕЛ 4. The stages of writing an essay**

Тема 4.1. Preparing your essay.

Цель: Активизация лексико-грамматических навыков иноязычного письма.

Перечень изучаемых элементов содержания:

Welcome to week 4. Introductory video (with the transcript to download).

The stages of writing an essay. Video (transcript to download)

How to analyse the title. Video (transcript to download)

Collecting all the ideas you have. Video (with the transcript to download)

Deciding which ideas and evidence to use. Video (with the transcript to download)

Writing your plan.

Тема 4.2. Writing the first draft.

Цель: анализ, написание назывного плана и оформление работы.

Перечень изучаемых элементов содержания

Chaohua's first draft. Article.

Evaluating Chaohua's first draft. Part 1.

Evaluating Chaohua's first draft. Part 2.

Feedback on language. Part 1. Discussion.

Feedback on language. Part 2. Audio

Writing your first draft.

What next? Article.

#### **ПРАКТИЧЕСКОЕ ЗАДАНИЕ К РАЗДЕЛУ 4**

Форма практического задания: текстовые упражнения, лексико-грамматический перевод, темы для беседы, эссе.

Примерный перечень текстов для чтения и перевода к разделу 4

THE STAGES OF WRITING AN ESSAY Video transcript

There are different stages of planning and writing an essay. Look at these stages. What order do you think they go in? Well, first of all, you would analyse the title. Secondly, you'd collect all the ideas you have. Next, you'd draw a diagram to show which ideas and evidence to use. Then, you'd write your plan. After that, you'd write your first draft, which is your first attempt at the essay. Then you might ask for feedback on your first draft. And then, you would write your final draft. We'll now go through each of these stages. We'll ask you to work on your own essay as we go along. It's important that you work through each stage carefully and in order. Don't rush ahead. We're going to follow the example of one of our students, Chaohua from China. For each stage, we'll first look at how Chaohua completed the stage with her essay, and then ask you to work through that stage with your own essay.

HOW TO ANALYSE THE TITLE Video transcript

In week two, we asked you to choose a title for your own essay beginning with the words discuss the reasons why. The first thing you need to do is analyse your title. In week two, we ask you to find the hidden question in the essay title, Discuss the reasons why people choose to live in Reading. And the hidden question for that essay title was, why do people choose to live in Reading? Now look at the essay title which our student Chaohua chose. Discuss the reasons why increasing numbers of young

children are learning English early in China. What's the hidden question in Chaohua's title? Her hidden question is: why are increasing numbers of young children learning English early in China? Now look at your own title. What's the hidden question in your essay title?

#### COLLECTING ALL THE IDEAS YOU HAVE Video transcript

The next step is to write down all the ideas you have which answer the question in your essay title. Think about the main ideas. You may not use all these ideas in your essay. But it's best to note down all the main points you might include at this stage. Look at the main ideas Chaohua wrote down for her essay. The ideas she first thought of were, English is the main language internationally, children like learning languages, English is an easy language to learn, children learn languages more quickly than adults, the government wants its citizens to be more international, parents care about their children and want them to succeed in life. Now write down all the main ideas which you think you might include in your essay.

#### DECIDED WHICH IDEAS AND EVIDENCE TO USE Video transcript

Take the ideas which you think are the most useful and interesting, and decide how you will organise them in a way which will answer the hidden question in the title. You may decide that you do not want to use all the ideas which you collected. Do not forget to think about evidence. Remember that evidence means details, examples, and facts which you can use to support your ideas and your writing. Look at how Chaohua organised her diagram. First, she decided on the main ideas that she wanted to include in her essay. She didn't include all the ideas that she first thought of. She decided that the government wants its citizens to be more international was included in the idea English is the main language internationally. She rejected the point that English is an easy language to learn, as she thought this may not actually be true, and it's not a strong enough reason. She's decided that children like learning languages could be included in the idea children learn languages more quickly than adults. She decided to keep the idea that parents care about their children and want them to succeed in life. Next, she decided to add some details and examples to support her main points. For English is the official language internationally, some examples might be business, politics, and science. And the consequence of this is that more and more people need to learn English for their future jobs, so they need to start young. For children learn languages more quickly than adults, an example might be that if a child lives in another country, he can learn to speak three or four other languages quickly. For the idea that parents care about their children and want them to succeed, the result would be that they want their children to study hard and learn English at a young age. So you can see she's expanded on her main points and given more examples and details. A beginner's guide to writing in English for university study ©University of Reading 2017 Wednesday, 29 March 2017 Page 2 to support those points. Now decide on the main points you want to include in your essay. Try and reduce this to three main points. These will form the main ideas of each of your paragraphs. Like Chaohua you may decide to reject some of your ideas or to combine some of the ideas together. Also, start to add some examples and details to support your main points. These will be the content of the main body of each of your paragraphs.

FEEDBACK ON LANGUAGE Audio transcript Let's take a look at her first mistake. 'Most of primary school are begin to teach English.' This should be 'most primary schools are beginning to teach English'. We don't need the 'of' with 'most'. And 'primary school' should be plural, as she's referring to primary schools in general. Also, she's tried to use the present continuous, but you need I-N-G at the end: 'are beginning'. Let's look at the next point. Chaohua wrote, 'some children start to learn English'. But again, she's talking about a temporary situation or a changing situation, so she should have used the present continuous here. 'Some children are starting to learn English'. In the next sentence, she wrote, 'it also have many language schools'. But she should have put, 'there are also many language schools', as she's introducing a new idea. In the next paragraph, 'the majority of country' should be 'the majority of countries', as she's referring to more than one country. Below, she wrote, 'if you do well in English, you can get a good job'. But as we saw before, it's better to use an

impersonal style. For example, 'if people do well in English, they can get a good job'. In her next paragraph, she wrote that 'young children are studying language better than adults'. But here she should use the present simple, as she's referring to a permanent situation or a situation that is always true. Next, she wrote, 'if a young child live in many different countries'. But the subject-verb agreement means that she should have written, 'a young child lives in many different countries', as she's just talking about one child. Later, she wrote, 'more and more young children start to learn English'. But she's talking here about a changing situation, so she should use the present continuous. 'More and more young children are starting to learn English.' In her conclusion, she wrote, 'more and more young children learning English far early'. She needs the verb 'to be' here to form the present continuous correctly. 'More and more young children are learning English'. Finally, she says, 'I think there will be more people to study English in future'. As we saw, it's better to use an impersonal and objective style in academic writing. So she could omit 'I think' to make it more impersonal.

#### Примерный перечень заданий к тексту к разделу 4

You now need to write a plan for your essay based on the diagram you have drawn. We suggest that your essay should have two or three paragraphs, depending on how many main points you have.

You can use this model to help you plan your essay:

Introduction: background and thesis statement

Paragraph 1: paragraph leader and main body

Paragraph 2: paragraph leader and main body

Paragraph 3: paragraph leader and main body

Conclusion: summary and future advice/prediction

#### Example essay plan

Look at the plan Chaohua wrote for her essay:

Introduction

Background: English - most preferred international language. Used in many fields. Children learn English in primary schools and kindergartens.

Thesis statement This essay - main reasons for popularity.

---

#### Paragraph 1

Paragraph leader: English - official language for majority.

Main body: Examples: business, science, arts etc. Do well in English to get a good job.

---

#### Paragraph 2

Paragraph leader: Young children better at studying languages than adults.

Main body: Children living in different countries - learn 3 or 4 languages, so more young children learn English in kindergartens.

---

#### Paragraph 3

Paragraph leader: Parents care for their children's future.

Main body: To be successful, need to study hard and learn English early in kindergarten.

---

#### Conclusion

Summary: English: widely spoken. Children learn early and good at English.

Prediction: More people study English.

---

Now you have seen Chaohua's plan we would like you to:

Write a plan for your own essay using the model at the top of this page. You will use your plan later this week to write your first draft.

Remember that your essay will be about 350 words.

## **РУБЕЖНЫЙ КОНТРОЛЬ К РАЗДЕЛУ 4:** Форма рубежного контроля – компьютерное тестирование

Look back at the plan you have made for your essay. You are now ready to write your first draft. You will be able to submit your first draft for feedback next week. Before that, you should write out your first draft, using your plan to remind you of your main ideas and the organisation of your essay. You can do this on paper or in a word processor, but remember to read through and check your spellings.

Next week you will submit your first draft for feedback from other Learners. This should provide you with comments that you can use to improve your essay for the final draft. You will also get to see how Chaohua responded to feedback on the first draft of her essay and the improvements that she made. The word count for the draft essay is up to 350 words.

Good luck!

## **РАЗДЕЛ 5. Evaluating a first draft of an essay**

Тема 5.1. Submit the first draft of your essay.

Цель: Повторение и закрепление изученного на курсе.

Перечень изучаемых элементов содержания

Welcome to week 5. Introductory video (with the transcript to download).

What was your biggest challenge in writing the first draft of the essay? Poll.

Submit your first draft. Assignment.

Reviewing an essay. Assignment review.

Reflect on your feedback. Assignment reflection.

Тема 5.2. The final essay.

Цель: Активизация лексико-грамматического материала в письменной речи.

Перечень изучаемых элементов содержания

Responding to feedback. Video (tapescript to download)

Responding to feedback on your first draft. Discussion.

Your final essay. Discussion.

## **ПРАКТИЧЕСКОЕ ЗАДАНИЕ К РАЗДЕЛУ 5**

Форма практического задания: текстовые упражнения, лексико-грамматический перевод, эссе. Примерный перечень текстов для чтения и перевода к разделу

### Assignment Guidelines

The reviewers will be asked to give you feedback on the following aspects of your assignment, so you should consider these when writing:

Does the introduction include some general background to the title? Is there a thesis statement?

Is the topic focus of each paragraph clear? Are the ideas in each paragraph supported with details and examples?

Does the conclusion sum up the main ideas of the essay? Is there a suggestion for the future (a recommendation or prediction or solution)?

### Assignment Guidelines

You're going to be asked to give feedback on the following aspects of the author's assignment:

Does the introduction include some general background to the title? Is there a thesis statement?

Is the topic focus of each paragraph clear? Are the ideas in each paragraph supported with details and examples?

Does the conclusion sum up the main ideas of the essay? Is there a suggestion for the future (a recommendation or prediction or solution)?

Please keep this window open and do not navigate away before submitting your feedback. If you close the window or navigate to a different page, you will be given a new assignment to review when you return.

You must first submit an assignment in the previous step before you can review other learners' assignments.

#### RESPONDING TO FEEDBACK Video transcript

Do you remember these comments, which Chaohua received in the feedback on her first draft?

Paragraph 2 Sherry needs to prove her belief that children learn languages more quickly than adults by giving some facts about this. Paragraph 3 Sherry has given some evidence that adults can care for their children – because they want them to be successful. However, she needs to add more examples or facts about this. She decided to go back to her original diagram and try to improve her essay based on these comments. She expanded her diagram. For children learn languages more quickly, she decided to explain that they are good copiers of speech, and their first language does not interfere. For parents care about their children and want them to succeed, she decided to explain this in more detail. Parents love their children and want them to earn more money to help when they are older. Parents also want their children to be richer than they were. She also decided to give some examples. In Shanghai, there are many new kindergartens. She thought perhaps she could give some numbers to support this. She then wrote a new plan for her essay. For each paragraph, she divided it into a paragraph leader, some facts to support this, and some examples. So for paragraph two, the paragraph leader would be, "children learn languages more quickly than adults." And then the fact to support this is that they are good copiers of adults, and their first language does not interfere with their learning. Then she decided to give the example that if a child lives in another country where three or four languages are spoken, he learns these languages very quickly. For paragraph three, the paragraph leader would be, "parents care about their children and want them to succeed in life." The facts to support this would be that they love their children and want them to be rich and look after them when they're older. Parents want them to have a better life than they had. Another fact would be that they want them to learn English early as a result of this. An example would be that there are many new kindergartens in Shanghai which have opened. Chaohua then wrote the final draft of her essay, using this new improved plan. I would like you now to work on improving your essay based on the feedback you've received.

#### **РУБЕЖНЫЙ КОНТРОЛЬ К РАЗДЕЛУ 5:** Форма рубежного контроля – компьютерное тестирование

Your final essay

After the peer review exercise you may have needed to make some amendments to your essay.

Remember that your essay should be around 350 words.

You should make these changes in your word processor. You can then share your final essay by copying and pasting the text into a sharing service such as:

Write.as

Rentry.co (best for Learners on a mobile device)

Note: If you are using a computer you can click on one of the links above and select the “open link in new window” option so you can read your essay and make notes at the same time.

You may wish to check the terms of use of each website, before you choose to use one.

All of these tools operate in the same way: copy your whole text from the place you have written it and paste it into the form. You then ‘Publish’ or ‘Go’ the form which generates a very basic web page with its own unique address (URL), which you can share wherever you choose. Get the URL by copying it from your browser’s address bar.

Copy and paste the URL to your completed essay in the discussion below. You may also like to try copying the first paragraph from your essay and pasting it alongside the URL. That way other Learners can see, at a glance, what your essay is about and hopefully encourage them to comment!

Please note: We are aware that some users may not be able to use the sharing services listed above. We are always reviewing the course and would welcome any suggestions on additional sharing service tools which we could try. Please comment below if you know of a sharing tool which works well in your country.

How to use Write.as (desktop)



Copy your text from your word processor or wherever you have written it, and paste it into Write.as. Select the arrow button in the top right hand corner to publish your post. This will generate a page and you can then copy the URL from your browser's address bar that can be shared on FutureLearn.

How to use Rentry.co on a mobile

First you will need to copy the text you have written, using one of the methods below:

Then go to Rentry.co. This will reveal a blank page, already navigated to the 'Text' tab. Long-press (Android) or tap (iOS) in this page to bring up your paste option, and paste your text in.

**IMPORTANT:** Once you have pasted your text into the page, scroll to the very bottom of the screen to find the 'Go' button, and press it.

You will be given a unique edit code, which you will need to keep a note of, in case you want to go back into your post and make any amendments.

Then copy the new unique URL of your reentry.co tab. It will look something like <https://reentry.co/q3xpy>.

Finally, share the URL back in the comments area in FutureLearn!

If you are unable to view the instructions in the image above, please view our Guide to using Rentry.co on a mobile.

Once you have posted your essay, please take the time to read and comment on other people's. You can also see if anyone has commented on your essay by going to your replies.

### **Итоговое практическое задание.**

Перечень контрольных разделов курса к ИПЗ:

Conclusion. Discussion

An Intermediate Guide. Article.

Next steps. Article.

Перечень тестов итогового практического задания

Well done for completing the course.

You should now have all the basic tools and skills to write a good academic essay.

You can use the comment area below to tell us what you thought about the course, and how you think you did. What did you learn? What would you like to improve? How can we make the course better?

Remember, if you're mentioning the course on social media remember to tag comments with #FLEng4study. You can also follow us on Twitter, Facebook or Instagram where you can find the latest news and updates about all our online courses.

Go on to the next Step to learn how you can continue your learning journey and find out more about our follow-on course An Intermediate Guide to Writing in English to University Study.

### An Intermediate Guide

Congratulations on reaching the end Week 5! We hope you have enjoyed the course and you feel better prepared to write an academic essay.

Now that you have come to the end of the 'Beginner's Guide', you may like to improve your academic English skills further, by starting An Intermediate Guide to Writing in English for University Study.

Over five weeks, you will build on your ability to research, write and reference essays and extended writing projects. You'll get an introduction to research tools, writing critically and referencing, as well as learning more about the fundamentals like essay structure, proofreading and avoiding plagiarism.

This course is also facilitated by Brian Turner and the course Mentors.

Find out more on the course description page.

In the next Step, we outline some more ways you can continue your learning journey.

### Next steps

Congratulations on reaching the end Week 5! We hope you have enjoyed the course and you feel better prepared to write an academic essay.

Other options at the University of Reading

The University of Reading also offers a wide range of undergraduate, postgraduate taught and postgraduate research opportunities.

You can find out more about our open days.

If you're interested in taking further qualifications in English language, you may be interested in the University of Reading's widely respected Test of English for Educational Purposes (TEEP). The TEEP is the test that is taken by all of our pre-sessional students and indeed, our Pre-sessional English Course might also be an option you wish to investigate.

Online courses

As mentioned in the previous Step, An Intermediate guide to writing in English for University Study is the follow-on course produced by the University of Reading. Learn about using sources, avoiding plagiarism and other tips to further develop your academic English for study success.

There are many more courses on the FutureLearn platform.

Other online resources

There are a wide range of websites to help you develop your English including:

LearnEnglish from the British Council, which uses games, listening activities and grammar exercises to help you learn English.

The BBC Learning English website from the BBC World Service offers a wide range of resources to support your learning.

Andy Gillett's Using English for Academic Purposes website [www.uefap.com](http://www.uefap.com) contains many useful self-study exercises to help you improve your academic skills.

The COCA (Corpus of Contemporary American English) tool is helpful for checking the appropriateness of particular word combinations. A brief set of instructions for how to use COCA can be found at the bottom of this step.

The Academic Phrasebank created by the University of Manchester provides a range of example phrases which can be used in academic work. This can be useful when thinking about the organisation of your assignment and when writing your academic essay or report.

Academic Writing Guidance from the Study Advice team at the University of Reading.

Buy the book

You can also buy the book on which this course is based: Grammar for Writing Study Book by Anne Vicary. The book is designed as a self-study course, which will help you to develop your understanding and use of grammar for written assignments.

We wish you the best of luck in pursuing your academic career, and perhaps we will see you here at the University of Reading!

Get extra benefits, upgrade your course

You can now get more from your experience and take the opportunity to gain extra benefits by upgrading your course.

These benefits will include unlimited access to the course for as long as it exists on FutureLearn, as well as a Certificate of Achievement to help you demonstrate your learning.

Find out more.

We wish you the best of luck in pursuing your academic career, and perhaps we will see you here at the University of Reading!

## Приложение 2. Пример теста для заключительного тестирования

### LISTENING

#### Track 7

A Listen to an interview with Lucy Bellman, CEO of International News and Media. Complete the sentences below with the correct alternative - a, b or c. You will hear the interview twice.

- 1 According to Ms Bellman, a CFO should be \_\_\_\_\_
  - a) an optimist
  - b) conservative
  - c) sales-oriented
- 2 Ms Bellman believes a CFO should \_\_\_\_\_
  - a) let the business's accountants deal with the details
  - b) let the CEO make the big decisions
  - c) be an accountant
- 3 Ms Bellman says that a CFO needs to prepare accounts and budgets \_\_\_\_\_
  - a) quickly
  - b) working closely with other accountants
  - c) with great care
- 4 Ms Bellman believes that a good CFO understands \_\_\_\_\_
  - a) both the details and the 'big picture'
  - b) the details but not necessarily the 'big picture'
  - c) the 'big picture' but not necessarily the details
- 5 According to Ms Bellman, a good CFO \_\_\_\_\_
  - a) can understand the CEO's explanations of policies and so on
  - b) is able to hide bad news so that shareholders don't worry
  - c) can communicate clearly
- 6 Ms Bellman says that a good CFO \_\_\_\_\_
  - a) can perform well even with only a little understanding of computers
  - b) needs to know a lot about property, law and company secretarial affairs
  - c) should work closely with a company's lawyers and secretaries
- 7 In Ms Bellman's view, a good CFO \_\_\_\_\_
  - a) will be a good manager
  - b) would make a bad CEO
  - c) deals with every matter very seriously
- 8 Ms Bellman says that a CFO has to work extra hard \_\_\_\_\_
  - a) in times of crisis
  - b) when foreign exchange rates change quickly
  - c) when the CEO is on holiday

#### reading

A Read the article and decide whether these statements are true or false.

- 9 Corporate responsibility becomes less important in a bad economy.  
10 Mars is worried that demand for chocolate will decrease.  
11 Wal-Mart has become more socially responsible mainly because of protests by consumers.  
12 Fiona Dawson says that her company makes a luxury food rather than an essential one.  
13 Consumers are cutting back more on premium foods than on ethical foods.

Why corporate responsibility is a survivor

Many people predicted that the recession would end talk of corporate social responsibility. Faced with the fear, or reality, of losing their jobs or homes, consumers would rush past the Fairtrade shelves and pick up something the family could afford. Companies, meanwhile, would concentrate on saving themselves rather than the planet.

That prediction has turned out to be wrong. Mars, the world's biggest sweets and chocolate company, has announced that its entire cocoa supply will be 'produced in a sustainable manner' by 2020. Mars will work largely with the Rainforest Alliance, which encourages farmers to preserve their environment.

Wal-Mart, the world's biggest retailer, recently told a meeting of 1,000 Chinese suppliers that it would hold them to strict environmental and social standards.

Why are these companies acting in a way few expected? First, there are important business reasons. When Mars talks about cocoa supplies being sustainable, they mean it. Chocolate manufacturers are worried about how much cocoa will be available a decade from now. Worldwide cocoa production fell in 2008 for the fourth successive year.

Wal-Mart also has commercial reasons for its position. The company has been encouraging companies to cut down on packaging. This enables it to fit more goods into each delivery truck, not only reducing its emissions but also cutting the amount it spends on petrol. Cost-cutting is vital to beating the downturn and if companies can boost their green credentials at the same time, why not?

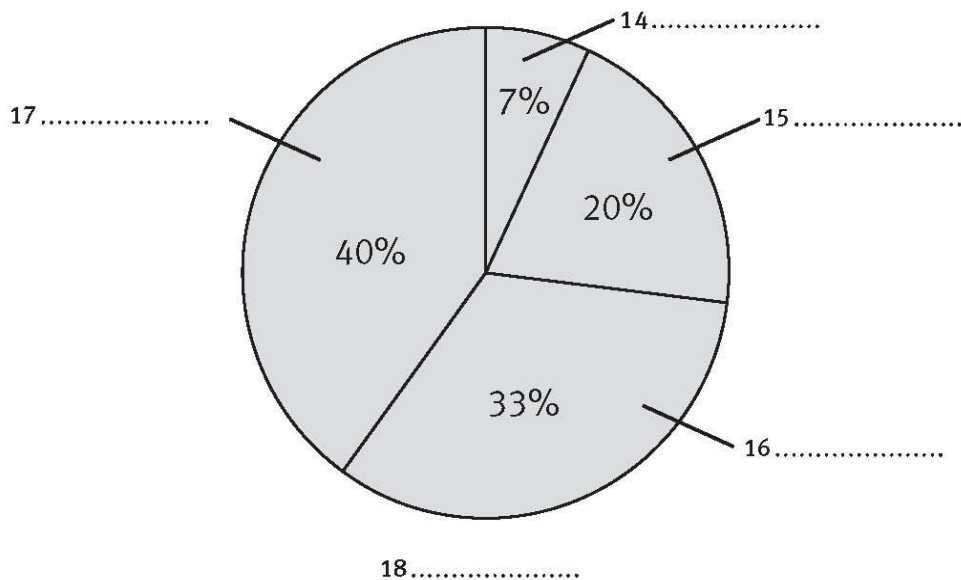
But the companies go further. Not only do their announcements make business sense, they say; consumers, even now, insist on them. Fiona Dawson, Mars UK's managing director, says customers expect the company to 'do the right thing', adding that 'nobody has to buy chocolate'.

A recent report by Mintel, the research organisation, says: 'Although a third of shoppers have cut down on the number of premium foods they buy, only one in 10 has cut back on ethical produce.' Justin King, chief executive of J Sainsbury, the UK retailer, said in February that its Fairtrade sales were holding up well.

About a fifth of consumers are uninterested in such issues and about a third cannot see what difference their purchasing makes. But the biggest group, about 40 per cent, are those who are prepared to buy ethical goods if companies make it easy, which generally means not making it expensive. FT

B Look at the final paragraph of the article. Complete the labels (14–18) on the pie chart with the words and phrases (a–e).

- a) Uninterested in ethical issues
- b) Don't think their buying decisions matter
- c) Others
- d) Consumer attitudes
- e) Prepared to buy ethically if it's easy



language

A Complete the conversation using the correct form of the verbs in brackets.

A How did you get your job at Solarworld, Hans?

B It's kind of a funny story. I \_\_\_\_\_ 19 (finish) university with a degree in IT but I hadn't been able to find the job I wanted. So, while I \_\_\_\_\_ 20 (look) for a real job, I got a job driving a delivery van for an office supply company and, at the same time, I was applying for lots of jobs in business.

A So did you apply to Solarworld?

B Well, I wrote them a letter and enclosed my CV but I \_\_\_\_\_ 21 (send) a very short response saying they weren't interviewing.

A So what happened?

B Well, I had to make a delivery to Solarworld one day. My company \_\_\_\_\_ 22 (receive) their order for some desks the week before. And while I \_\_\_\_\_ 23 (deliver) the desks, one of their IT guys was trying to fix a computer for a manager and he just couldn't do it. The manager was getting really angry. So I asked if I could have a look. I think they were both shocked but they let me try.

A OK, I can guess what \_\_\_\_\_ 24 (happen)!

B It was a basic problem and I solved it right then. And soon after, I was managing that guy who couldn't solve the problem. The first thing I did \_\_\_\_\_ 25 (be) to make sure he \_\_\_\_\_ 26 (give) some training!

B Complete the article with who, which or that. In some cases, more than one answer is possible.

Profile: Young CEO Thiago Abreu

Thiago Abreu, 25, runs his own company. The young CEO, \_\_\_\_\_ 27 put himself through university and earned a degree in chemistry, now runs INTChem. The firm, \_\_\_\_\_ 28 does on-site water and soil sampling and carries out environmental damage analysis, is based in Brasilia. How do you get to be a CEO at 25? 'My mother is the person \_\_\_\_\_ 29 really made me believe in myself' says Abreu. 'I come from a very poor place, a small village. It isn't a place \_\_\_\_\_ 30 produces many businessmen. But here I am.' INTChem, \_\_\_\_\_ 31 currently has contracts with two large oil companies and a handful of other smaller businesses, keeps Abreu busy. 'I guess I'm the kind of person \_\_\_\_\_ 32 likes it that way,' Abreu says.

Skills

A Complete the short conversations with the appropriate phrases (a-h).

a) consider another approach

- b) to do is e-mail Adrienne
  - c) deliver any earlier
  - d) could be a problem
  - e) what are our options
  - f) were looking for 15
  - g) were hoping for 60
  - h) it may not work
- 33 A We need to deal with Simon's behaviour.  
B So\_\_\_\_\_?
- 34 A This just isn't working.  
B OK, so let's\_\_\_\_\_.
- 35 A What shall we do?  
B The next thing\_\_\_\_\_.
- 36 A We have to stop people using Facebook.  
B I'm with you up to a point but\_\_\_\_\_.
- 37 A We can give you 30 days' credit.  
B We\_\_\_\_\_.
- 38 A I need these by Friday.  
B Unfortunately, we can't\_\_\_\_\_.
- 39 A We want payment on delivery.  
B It\_\_\_\_\_.
- 40 A I can give you a 10% discount.  
B We\_\_\_\_\_.

B Complete the presentation with the words in the box.

attention background improvements parts questions talk

Hello, everyone, and welcome to Masatomo Electric Industries. I'm going to divide my \_\_\_\_\_ 41 into three \_\_\_\_\_ 42. First, I'll give you some \_\_\_\_\_ 43 on our work with synthetic diamonds. After that, I'll talk about some recent \_\_\_\_\_ 44 we've made in our production processes. Finally, I'll explain some of our R&D work in super-hard materials. I'll be glad to answer any \_\_\_\_\_ 45 at the end of my talk. Let's start with the background. Could I draw your \_\_\_\_\_ 46 to the first slide ...

### vocabulary

A Choose the best word to complete these sentences.

- 47 Two men were arrested for using PayPal for money\_\_\_\_\_.
- a) fixing b) trading c) laundering
- 48 Selling your company's secrets to a rival is called industrial
- a) fraud b) espionage c) pollution
- 49 I refuse to work for a company that does animal\_\_\_\_\_.
- a) fraud b) discrimination c) testing
- 50 ebay will close your account if they find you're selling counterfeit
- a) goods b) corruption c) fixing
- 51 We need a strong negotiator, someone who's really\_\_\_\_\_.
- a) assertive b) diffident c) formal
- 52 If you have a clear understanding of what you can and can't do, you're
- a) cautious b) casual c) realistic
- 53 He would do anything to succeed. He's completely\_\_\_\_\_.
- a) principled b) ruthless c) laid-back
- 54 If you choose a course of action and you stand by your choice, you're
- a) critical b) decisive c) radical

B Write one word in each gap to complete these idioms.

- 55 It isn't fair. They keep moving the\_\_\_\_\_.

- 56 If we all launch at the same time, we'll have a level playing\_\_\_\_\_.
- 57 You know, the C-56 just isn't going to sell. We're flogging a dead\_\_\_\_\_.
- 58 Our market share is greater than expected. We're ahead of the\_\_\_\_\_.
- 59 No one has anything like the JC-5. It's a one-horse\_\_\_\_\_.
- 60 If you put me in the driving\_\_\_\_\_, I'll sort things out.

writing

A You are a buyer for a DIY store's garden department and have just seen the advert below in a trade magazine. Write an e-mail (40–50 words) to the distributor. Remember to include the following information.

- State which products you are interested in.
- Request more information about the products.
- Ask about prices.

Looking for high-quality garden furniture?

We are distributing three new ranges of flat-pack Swedish products:

- budget - light-weight pine construction, unpainted
- everyday - medium-weight pine construction, factory painted
- deluxe - heavy-duty hardwood, oiled

All furniture is from sustainable sources.

For information, e-mail [Helena.Ericsson@hqgf.com](mailto:Helena.Ericsson@hqgf.com)

B Last year your company used the services of Ethic-on, a corporate training company that helps organisations work more ethically. Read the letter below from Ethic-on. Then write a response of 120–140 words.

Dear trainee,

Last year your company received training from Ethic-on. As you know, we use case studies in our training programme. We'd like to know how you're getting on. Write to tell us whether our work made a difference or not. In your letter, please include the name of your company, its area of business and three examples of ethical practice. The examples can be of good practice or of areas where improvement may be needed.

Thank you.

Ethic-on Training Services

## ЛИСТ РЕГИСТРАЦИИ ИЗМЕНЕНИЙ

<b>№ п/п</b>	<b>Содержание изменения</b>	<b>Реквизиты документа об утверждении изменения</b>	<b>Дата введения изменения</b>
1.	Утверждена и введена в действие на основании решения Ученого совета гуманитарного факультета и Федерального государственного образовательного стандарта высшего образования по направлению подготовки 44.03.02 «Психолого-педагогическое образование» (бакалавр), утвержденного приказом Министерства образования и науки Российской Федерации от № 122 от 22.02.2018	Протокол заседания Ученого совета гуманитарного факультета № 9 от «26» апреля 2022 года	01.09.2022





МИНИСТЕРСТВО НАУКИ И ВЫСШЕГО ОБРАЗОВАНИЯ РОССИЙСКОЙ ФЕДЕРАЦИИ  
ФЕДЕРАЛЬНОЕ ГОСУДАРСТВЕННОЕ БЮДЖЕТНОЕ ОБРАЗОВАТЕЛЬНОЕ  
УЧРЕЖДЕНИЕ ВЫСШЕГО ОБРАЗОВАНИЯ  
**«РОССИЙСКИЙ ГОСУДАРСТВЕННЫЙ  
СОЦИАЛЬНЫЙ УНИВЕРСИТЕТ»**

УТВЕРЖДАЮ

Заместитель декана факультета  
экологии и техносферной безопасности  
по методической работе  
/ Н.Ю. Белозубова /  
« 02 » июня 2022 г.

**РАБОЧАЯ ПРОГРАММА ДИСЦИПЛИНЫ (МОДУЛЯ)  
БЕЗОПАСНОСТЬ ЖИЗНЕДЕЯТЕЛЬНОСТИ**

**Направление подготовки**  
*44.03.02 «Психолого-педагогическое образование»*

**Направленность (профиль)**  
*«Социальный педагог: воспитатель, медиатор, тьютор»*

**ОБРАЗОВАТЕЛЬНАЯ ПРОГРАММА ВЫСШЕГО ОБРАЗОВАНИЯ – ПРОГРАММА  
БАКАЛАВРИАТА**

**Форма обучения**  
*Заочная*

Москва 2022

Рабочая программа дисциплины (модуля) «Безопасность жизнедеятельности» разработана на основании федерального государственного образовательного стандарта высшего образования – *бакалавриата* по направлению подготовки **44.03.02 Психолого-педагогическое образование**, утвержденного приказом Министерства науки и высшего образования Российской Федерации от 22.02.2018 № 122, учебного плана по основной профессиональной образовательной программе высшего образования – программе *бакалавриата* по направлению подготовки **44.03.02 Психолого-педагогическое образование**, а также с учетом рекомендованной примерной основной образовательной программы и профессиональных стандартов, сопряженных с профессиональной деятельностью выпускника:

- 01.001 «Педагог (педагогическая деятельность в сфере дошкольного, начального общего, основного общего, среднего общего образования) (воспитатель, учитель)».
- 01.005 «Специалист в области воспитания»
- 01.003 «Педагог дополнительного образования детей и взрослых»

Рабочая программа дисциплины (модуля) «Безопасность жизнедеятельности» разработана рабочей группой в составе: д-р мед. наук, ст. науч. сотр. Яковлева Т. П.; канд. биол. наук Арсланбекова Ф. Ф; канд. техн. наук, доцент Сошенко М.В.; старший преподаватель Коверкина Е.В., старший преподаватель Горбунова В. А.

Руководитель основной образовательной программы  
канд.пед.наук, доцент



О.О.Афанасьева

Рабочая программа дисциплины (модуля) обсуждена и утверждена на Ученом совете факультета экологии и техносферной безопасности

Протокол № 10 от 02 июня 2022 года

Заместитель декана факультета  
экологии и техносферной безопасности  
по методической работе



Н.Ю.Белозубова

(подпись)

Рабочая программа дисциплины (модуля) рекомендована к утверждению представителями организаций-работодателей:

АНО «Институт безопасности  
труда»  
Генеральный директор



А.Г. Федорец

ЗАО «ДСК-7» (г. Москва)  
Начальник службы  
промышленной безопасности и  
охраны труда



Н.С. Колпаков

Рабочая программа дисциплины (модуля) рецензирована и рекомендована к утверждению:


Доктор технических наук, профессор, профессор  
МГТУ им. Н. Э. Баумана



С.П. Карпачёв

(подпись)


Кандидат технических наук, доцент, доцент  
факультета экологии и техносферной  
безопасности РГСУ



М.В. Сошенко

(подпись)

Согласовано  
Научная библиотека, директор



И.Г. МАЛЯР

# СОДЕРЖАНИЕ

РАЗДЕЛ 1. ПАСПОРТ РАБОЧЕЙ ПРОГРАММЫ ДИСЦИПЛИНЫ (МОДУЛЯ).....	4
1.1 Цель и задачи дисциплины (модуля).....	4
1.2. Место дисциплины (модуля) в структуре основной профессиональной образовательной программы высшего образования-программы <i>бакалавриата</i> .....	4
1.3 Планируемые результаты обучения по дисциплине (модулю) в рамках планируемых результатов освоения основной профессиональной образовательной программы высшего образования – программы бакалавриата, соотнесенные с установленными индикаторами достижения компетенций.....	4
РАЗДЕЛ 2. СТРУКТУРА И СОДЕРЖАНИЕ ДИСЦИПЛИНЫ (МОДУЛЯ).....	6
2.1 Объем дисциплины (модуля), включая контактную работы обучающегося с педагогическими работниками и самостоятельную работу обучающегося.....	6
2.2. Учебно-тематический план дисциплины (модуля).....	7
РАЗДЕЛ 3. УЧЕБНО-МЕТОДИЧЕСКОЕ ОБЕСПЕЧЕНИЕ САМОСТОЯТЕЛЬНОЙ РАБОТЫ ОБУЧАЮЩИХСЯ ПО ДИСЦИПЛИНЕ (МОДУЛЮ).....	8
3.1. Виды самостоятельной работы обучающихся по дисциплине (модулю).....	8
3.2 Методические указания к самостоятельной работе по дисциплине (модулю).....	8
РАЗДЕЛ 4. ФОНД ОЦЕНОЧНЫХ СРЕДСТВ ДЛЯ ПРОВЕДЕНИЯ ПРОМЕЖУТОЧНОЙ АТТЕСТАЦИИ ОБУЧАЮЩИХСЯ ПО ДИСЦИПЛИНЕ (МОДУЛЮ).....	24
4.1. Форма промежуточной аттестации обучающегося по дисциплине (модулю).....	24
4.2. Перечень компетенций с указанием этапов их формирования в процессе освоения образовательной программы.....	24
4.3 Описание показателей и критериев оценивания компетенций на различных этапах их формирования, описание шкал оценивания.....	25
4.4 Типовые контрольные задания или иные материалы, необходимые для оценки знаний, умений, навыков и (или) опыта деятельности, характеризующих этапы формирования компетенций в процессе освоения образовательной программы.....	26
4.5 Методические материалы, определяющие процедуры оценивания знаний, умений, навыков и (или) опыта деятельности, характеризующих этапы формирования компетенций.....	27
РАЗДЕЛ 5. УСЛОВИЯ РЕАЛИЗАЦИИ ДИСЦИПЛИНЫ (МОДУЛЯ).....	30
5.1. Перечень основной и дополнительной учебной литературы для освоения дисциплины (модуля) .	30
5.2 Перечень ресурсов информационно-коммуникационной сети «Интернет», необходимых для освоения дисциплины (модуля).....	30
5.3 Методические указания для обучающихся по освоению дисциплины (модуля).....	31
5.4 Информационно-технологическое обеспечение образовательного процесса по дисциплине (модулю).....	33
5.5 Материально-техническое обеспечение образовательного процесса по дисциплине (модулю).....	34
5.6 Образовательные технологии.....	34
ЛИСТ РЕГИСТРАЦИИ ИЗМЕНЕНИЙ.....	35

## **РАЗДЕЛ 1. ПАСПОРТ РАБОЧЕЙ ПРОГРАММЫ ДИСЦИПЛИНЫ (МОДУЛЯ)**

### **1.1 Цель и задачи дисциплины (модуля)**

Цель учебной дисциплины заключается в получении обучающимися теоретических знаний о формировании профессиональной культуры безопасности (ноксологической культуры), под которой понимается готовность и способность личности использовать приобретенную совокупность знаний, умений и навыков для обеспечения безопасности в различных сферах жизнедеятельности.

Изучением дисциплины достигается понимание того, что реализация требований безопасности жизнедеятельности гарантирует сохранение работоспособности и здоровья человека в различных жизненных условиях и готовит его к рациональным действиям при возникновении экстремальных ситуаций.

Задачи дисциплины (модуля):

1. Приобретение понимания проблем устойчивого развития и рисков, связанных с деятельностью человека;
2. Формирование культуры безопасности, экологического сознания и риск-ориентированного мышления, при котором вопросы безопасности и сохранения окружающей среды рассматриваются в качестве важнейших приоритетов жизнедеятельности человека;
3. Формирование культуры профессиональной безопасности, способности идентифицировать опасности и оценивать риски в сфере профессиональной деятельности;
4. Приобретение устойчивых навыков принятия быстрых и четких решений, выполнения действий, необходимых для предупреждения чрезвычайных ситуаций.

### **1.2. Место дисциплины (модуля) в структуре основной профессиональной образовательной программы высшего образования- программы бакалавриата**

Дисциплина (модуль) «*Безопасность жизнедеятельности*» реализуется в обязательной части Б1.О.04 основной образовательной программы по направлению подготовки 44.03.02 «Психолого-педагогическое образование» заочной форме обучения.

Изучение дисциплины (модуля) «*Безопасность жизнедеятельности*» базируется на знаниях и умениях, полученных обучающимися ранее в ходе освоения школьного программного материала ряда дисциплин (модулей): «Основы безопасности жизнедеятельности» «Физика», «Химия», «Биология», «Физическая культура», «Обществознание».

Перечень последующих дисциплин (модулей), для которых необходимы знания, умения и навыки, формируемые данной дисциплиной (модулем): «Основы управления развитием детского коллектива», «Семьеведение», «Социальная психология», учебной и производственных практик, выполнения выпускной квалификационной работы.

### **1.3 Планируемые результаты обучения по дисциплине (модулю) в рамках планируемых результатов освоения основной профессиональной образовательной программы высшего образования – программы бакалавриата, соотнесенные с установленными индикаторами достижения компетенций**

Процесс освоения дисциплины (модуля) направлен на формирование у обучающихся следующих универсальных компетенций: УК-8 в соответствии с основной профессиональной образовательной программой высшего образования – программой бакалавриата по направлению подготовки 44.03.02 Психолого-педагогическое образование.

В результате освоения дисциплины (модуля) обучающийся должен демонстрировать следующие результаты:

Категория компетенций	Код компетенции	Формулировка компетенции	Код и наименование индикатора достижения компетенции	Результаты обучения	
Безопасность жизнедеятельности	УК-8	Способен создавать и поддерживать в повседневной жизни и в профессиональной деятельности безопасные условия жизнедеятельности для сохранения природной среды, обеспечения устойчивого развития общества, в том числе при угрозе и возникновении чрезвычайных ситуаций и военных конфликтов	УК-8.1. Создает и поддерживает безопасные условия в повседневной и профессиональной деятельности	<p><b>Знать:</b> основные требования, предъявляемые к поддержанию безопасных условий в повседневной и профессиональной деятельности</p> <p><b>Уметь:</b> ориентироваться в действующей системе нормативно-правовых актов в области обеспечения безопасности жизнедеятельности</p> <p><b>Владеть:</b> методами поддержания безопасных условий труда в различных сферах жизнедеятельности</p>	
			УК-8.2 Идентифицирует опасности природного, техногенного, антропогенного и социального происхождения	<p><b>Знать:</b> классификацию и источники опасностей природного, техногенного, антропогенного и социального происхождения</p> <p><b>Уметь:</b> идентифицировать опасные и вредные факторы, оценивать последствия их воздействия на человека</p> <p><b>Владеть:</b> методами идентификации основных опасностей природного, техногенного и антропогенного происхождения</p>	
				УК-8.3 Поддерживает безопасные условия жизнедеятельности и при угрозе и возникновении чрезвычайных ситуаций и	<p><b>Знать:</b> признаки, причины и условия возникновения чрезвычайных ситуаций и военных конфликтов</p> <p><b>Уметь:</b> выбирать методы защиты от опасностей в условиях чрезвычайных ситуаций и военных конфликтов</p>

			военных конфликтов	<b>Владеть:</b> способами и технологиями защиты в чрезвычайных ситуациях и военных конфликтах
--	--	--	--------------------	---

## РАЗДЕЛ 2. СТРУКТУРА И СОДЕРЖАНИЕ ДИСЦИПЛИНЫ (МОДУЛЯ)

**2.1 Объем дисциплины (модуля), включая контактную работу обучающегося с педагогическими работниками и самостоятельную работу обучающегося**

Общая трудоемкость дисциплины (модуля) составляет 2 зачетные единицы.

### Заочная форма обучения

Вид учебной работы	Всего часов	Курс 1		Курс 2	
		Сессия 1-2	Сессия 3-4	Сессия 1-2	Сессия 3-4
<b>Контактная работа обучающихся с педагогическими работниками</b>	<b>16</b>		16		
Учебные занятия лекционного типа	6		6		
<i>из них: в форме практической подготовки</i>					
Практические занятия	2		2		
<i>из них: в форме практической подготовки</i>					
Лабораторные занятия					
<i>из них: в форме практической подготовки</i>					
Иная контактная работа	8		8		
<i>из них: в форме практической подготовки</i>					
<b>Самостоятельная работа обучающихся</b>	<b>52</b>		52		
<b>Контроль промежуточной аттестации</b>	<b>4</b>		<b>4</b>		
Форма промежуточной аттестации			зачет		
<b>ОБЪЕМ ДИСЦИПЛИНЫ (МОДУЛЯ) В ЧАСАХ</b>	<b>72</b>		<b>72</b>		

*\* Самостоятельная работа – изучение студентами теоретического материала, подготовка к лекциям, лабораторным работам, практическим и семинарским занятиям, оформление конспектов лекций, написание рефератов, отчетов, курсовых работ, проектов, самостоятельная работа в электронной образовательной среде и др. для приобретения новых теоретических и фактических знаний, теоретических и практических умений.*

*Виды самостоятельной учебной работы: курсовой проект или курсовая работ, расчетно-графическая работа, написание реферата, выполнение типового расчета, домашнее задание (решение задач, перевод текста, конспектирование, составление обзора), подготовка к лабораторным работам и оформление отчетов, научно-исследовательская работа и т.п.*

## 2.2. Учебно-тематический план дисциплины (модуля)

### Заочной формы обучения

Раздел, тема	Виды учебной работы, академических часов										
	Всего	Самостоятельная работа	Контактная работа обучающихся с педагогическими работниками								
			Всего	Лекционные занятия	из них: в форме практической подготовки	Семинарские/практические занятия	из них: в форме практической подготовки	Лабораторные занятия	из них: в форме практической подготовки	Иная контактная работа	из них: в форме практической подготовки
<b>Раздел 1. Человек и среда обитания</b>	<b>34</b>	<b>25</b>	<b>9</b>	<b>3</b>		<b>2</b>				<b>4</b>	
Тема 1. Теоретические и методические подходы к анализу безопасности жизнедеятельности	9	6	3	2						1	
Тема 2. Здоровье населения и окружающая среда	8	6	2	1						1	
Тема 3. Природные и техногенные опасности среды обитания	8	7	1							1	
Тема 4. Чрезвычайные ситуации природного и техногенного характера	9	6	3			2				1	
<b>Раздел 2. Обеспечение безопасных условий жизнедеятельности</b>	<b>34</b>	<b>27</b>	<b>7</b>	<b>3</b>						<b>4</b>	
Тема 5. Профессиональная деятельность и оценка ее безопасности для работающего	8	6	2	1						1	
Тема 6. Экологическая безопасность	9	7	2	1						1	
Тема 7. Социальная безопасность и условия ее формирования	9	7	2	1						1	
Тема 8. Управление безопасностью жизнедеятельности	8	7	1							1	
<b>Контроль промежуточной аттестации (час)</b>	<b>4</b>										
<b>Общий объем, часов</b>	<b>72</b>	<b>52</b>	<b>16</b>	<b>6</b>		<b>2</b>				<b>8</b>	

## РАЗДЕЛ 3. УЧЕБНО-МЕТОДИЧЕСКОЕ ОБЕСПЕЧЕНИЕ САМОСТОЯТЕЛЬНОЙ РАБОТЫ ОБУЧАЮЩИХСЯ ПО ДИСЦИПЛИНЕ (МОДУЛЮ)

### 3.1. Виды самостоятельной работы обучающихся по дисциплине (модулю)

#### *Заочной формы обучения*

Раздел, тема	Всего	Виды самостоятельной работы обучающихся					
		Академическая активность, час	Форма академической активности	Выполнение практ. заданий, час	Форма практического задания	Рубежный текущий контроль, час	Форма рубежного текущего контроля
<b>Раздел 1. Человек и среда обитания</b>	25	12	Подготовка к лекционным и практическим занятиям, самостоятельное изучение раздела в ЭИОС	11	Практико-аналитическое задание	2	Компьютерное тестирование или иная форма рубежного контроля по усмотрению преподавателя
<b>Раздел 2. Обеспечение безопасных условий жизнедеятельности</b>	27	12	Подготовка к лекционным и практическим занятиям, самостоятельное изучение раздела в ЭИОС	13	реферат	2	Компьютерное тестирование или иная форма рубежного контроля по усмотрению преподавателя
<b>Общий объем по модулю/семестру, часов</b>	<b>52</b>	<b>24</b>		<b>24</b>		<b>4</b>	

### 3.2 Методические указания к самостоятельной работе по дисциплине (модулю)

#### РАЗДЕЛ 1. ЧЕЛОВЕК И СРЕДА ОБИТАНИЯ

#### Тема 1: Теоретические и методические подходы к анализу безопасности жизнедеятельности

##### Цель:

- ознакомление с целями, задачами и основными принципами безопасности жизнедеятельности (УК-8);
- изучение базовых понятий и методов исследования в безопасности жизнедеятельности и классификации опасностей и угроз (УК-8).

##### Перечень изучаемых элементов содержания

Теоретические и методические подходы к анализу безопасности как социального явления. Цели, задачи безопасности жизнедеятельности. Характеристика угроз человеку в древнем мире. Характеристика угроз человеку в современном мире. Место безопасности в системе потребностей человека. Принципы и методы безопасности жизнедеятельности. Признаки безопасности жизнедеятельности. Классификация рисков. Классификация угрожающих факторов. Классификация опасностей. Лестница эскалации угроз безопасности. Основные структурные



элементы безопасности. Основные звенья механизма обеспечения безопасности. Основные методы обеспечения безопасности в современной России.

#### **Вопросы для самоподготовки:**

1. Характеристика угроз человеку в древнем мире
2. Характеристика угроз человеку в современном мире
3. Место безопасности в системе потребностей человека
4. Принципы безопасности жизнедеятельности
5. Ориентирующий признак безопасности жизнедеятельности
6. Технические признаки безопасности жизнедеятельности
7. Организационные признаки безопасности жизнедеятельности
8. Управленческие признаки безопасности жизнедеятельности
9. Классификация рисков
10. Классификация угрожающих факторов
11. Классификация опасностей
12. Классификация угроз
13. Основные структурные элементы безопасности
14. Основные звенья механизма обеспечения безопасности
15. Основные методы обеспечения безопасности в современной России
16. Сущность, структура и содержание процесса обеспечения безопасности жизнедеятельности
17. Определение понятия безопасности.
18. Что такое жизнедеятельность?

#### **Тема 2: Здоровье населения и окружающая среда**

**Цель:** формирование у студентов представления о неразрывном единстве человека (и населения) и окружающей среды; ознакомление с показателями, характеризующими здоровье населения и с современными тенденциями в состоянии здоровья населения России (УК-8).

#### **Перечень изучаемых элементов содержания**

Организм, системы организма, обмен веществ, болезнь, адаптация к условиям среды. Роль и место социальных и биологических факторов в формировании здоровья населения, основные термины и понятия. Показатели общественного здоровья. Основные современные тенденции медико-демографических показателей и факторы их определяющие. Значение статистических методов при изучении общественного здоровья. ВОЗ, МОТ.

#### **Вопросы для самоподготовки**

1. Организм, как система.
2. Координационная деятельность ЦНС.
3. Типы высшей нервной деятельности. Их физиологическая основа.
4. Память. Сознание. Мышление.
5. Общая физиология сенсорных систем: слуховой анализатор, зрительный анализатор.
6. Функции гормонов.
7. Система крови. Основные функции крови.
8. Деятельность сердца.
9. Газообмен и транспорт газов.
10. Терморегуляция (химическая, физическая).
11. Обмен веществ. Функции белков, жиров, углеводов, витаминов, микроэлементов для организма.
12. Системы организма в адаптации к различным условиям внешней среды.
13. Общественное здоровье: основные показатели.
14. Определение понятий: здоровье, болезнь, физическое развитие.

15. Численность и состав населения. Плотность населения. Механическое и естественное движение населения.
16. Смертность населения и её причины.
17. Современные тенденции в состоянии здоровья населения России.
18. Международные организации, изучающие здоровье населения и окружающую среду.
19. Физическое развитие, его показатели.

### **Тема 3. Природные и техногенные опасности среды обитания**

#### **Цель:**

- формирование у обучающихся умения организовывать свою жизнедеятельность в соответствии с принципами снижения антропогенного воздействия на окружающую среду и обеспечения безопасности личности и общества (УК-8);
- формирование у обучающихся знаний классификации и источников опасностей природного, техногенного, антропогенного и социального происхождения (УК-8);
- формирование у обучающихся умения идентифицировать опасные и вредные факторы, оценивать последствия их воздействия на человека (УК-8).

#### **Перечень изучаемых элементов содержания**

Техносфера. Компоненты техносферы. Факторы, влияющие на состояние и развитие техносферы. Техногенные опасности, их классификация. Причины увеличения угроз техногенных опасностей. Параметры, характеристики и источники основных вредных и опасных факторов среды обитания человека и основных компонентов техносферы. Основные принципы защиты от опасностей. Системы и методы защиты человека и окружающей среды от основных видов опасного и вредного воздействия природного, антропогенного и техногенного происхождения.

#### **Вопросы для самоподготовки:**

1. Классификация стихийных бедствий и природных катастроф.
2. Метеорологические опасности. Меры и методы защиты.
3. Топологические опасности. Меры и методы защиты.
4. Тектонические опасности. Меры и методы защиты.
5. Космические опасности. Меры и методы защиты.
6. Буря: понятие и виды. Меры и методы защиты.
7. Смерч: понятие, характеристика. Меры и методы защиты.
8. Природные пожары. Классификация. Профилактика и меры защиты.
9. Определение понятия техносферы. Развитие техносферы.
10. Назовите компоненты техносферы.
11. Назовите факторы, влияющие на состояние и развитие техносферы.
12. Взаимосвязь техногенных процессов с природными явлениями.
13. Взаимосвязь техногенных процессов с социальными явлениями.
14. Классификация техногенных рисков.
15. Основные причины увеличения угроз техногенных опасностей.
16. Источники основных вредных и опасных факторов среды обитания человека.
17. Понятие «приемлемый и неприемлемый риск».
18. Определение ПДК и ПДУ.
19. Основные принципы защиты от опасностей.
20. Вибрация и методы защиты.
21. Шум и методы защиты.
22. Пыль и методы защиты.
23. Электромагнитные поля и методы защиты.
24. Управление рисками в техносфере.

### **Тема 4. Чрезвычайные ситуации природного и техногенного характера.**

### **Цель:**

- формирование у обучающихся знаний о признаках, причинах и условиях возникновения чрезвычайных ситуаций и военных конфликтов (УК-8)
- формирование у обучающихся умения выбирать методы защиты от опасностей в условиях чрезвычайных ситуаций и военных конфликтов (УК-8)
- формирование у обучающихся умения обеспечивать безопасность человека и сохранение окружающей среды на основе риск-ориентированного подхода (УК-8);
- овладение обучающимися способами и технологиями защиты в чрезвычайных ситуациях и военных конфликтах (УК-8).

### **Перечень изучаемых элементов содержания**

Основные понятия и определения, классификация чрезвычайных ситуаций и объектов экономики по потенциальной опасности. Фазы развития чрезвычайных ситуаций. Поражающие факторы источников чрезвычайных ситуаций техногенного характера. Классификация стихийных бедствий и природных катастроф. Характеристика поражающих факторов источников чрезвычайных ситуаций природного характера. Методы прогнозирования и оценки обстановки при чрезвычайных ситуациях. Устойчивость функционирования объектов экономики в чрезвычайных ситуациях. Принципы и способы повышения устойчивости функционирования объектов в чрезвычайных ситуациях. Организация эвакуации населения и персонала из зон чрезвычайных ситуаций. Мероприятия медицинской защиты. Средства индивидуальной защиты и порядок их использования. Основы организации аварийно-спасательных и других неотложных работ при чрезвычайных ситуациях. Единая государственная система предупреждения и ликвидации чрезвычайных ситуаций (РСЧС). Организация защиты населения от чрезвычайных ситуаций мирного и военного времени. Гражданская оборона (ГО) как элемент гражданской защиты.

### **Вопросы для самоподготовки:**

1. Чрезвычайные ситуации и источники их возникновения. Общая классификация ЧС.
2. ЧС природного характера (классификация, последствия, ликвидация на примере).
3. Прогнозирование ЧС природного, техногенного характера.
4. Порядок выявления и оценки обстановки при возникновении ЧС природного, техногенного характера.
5. ЧС техногенного характера (классификация, последствия, ликвидация на примере).
6. ЧС военного характера (основные источники, классификация).
7. Современные средства поражения.
8. Цели и задачи МЧС.
9. Средства оповещения при возникновении ЧС.
10. Нормативно-правовая база защиты населения от ЧС.
11. Защитные сооружения. Классификация. Требования к защитным сооружениям.
12. Устройство убежищ. Состав помещений и планировка.
13. Подготовка убежищ к использованию по назначению. Правила поведения в убежище.
14. Причины аварий и катастроф на объектах экономики.
15. Задачи Единой государственной системы предупреждения и ликвидации чрезвычайных ситуаций.
16. Функциональные подсистемы РСЧС.

## **ПРАКТИЧЕСКОЕ ЗАДАНИЕ К РАЗДЕЛУ 1**

**Форма практического задания: Практико-аналитическое задание**

### **Паспорт опасности**

**Задание: в соответствии с вариантом задания необходимо составить паспорт опасностей:**

1. Внимательно изучите классификации опасностей.

2. Дайте характеристику опасности варианта задания.
3. По предложенному заданию (табл. 1) идентифицируйте опасности и составьте паспорт опасностей, используя шаблон (табл.2).
4. Выполненное задание необходимо оформить в виде отчета.

**Таблица 1 - Примерные варианты заданий**

Номер варианта	Ситуационная задача
1	Паспорт опасности при возникновении взрыва у метро террориста-смертника с жертвами (7 человек).
2	Железнодорожная катастрофа из-за ошибки диспетчера (12 погибших).
3	Паспорт опасности на постоянное пользование сотового телефона.
4	Паспорт опасности на проживания около телевизора.
5	Паспорт опасности возникновения пожара в лесу из-за окурка (травмы (ожоги) у 5 человек).
6	Паспорт аварии на АЭС с выбросом радиации. Причина – цунами (Фукусима).
7	Паспорт автоаварии по вине неисправности тормозной системы (2 чел. травмированы.)
8	Паспорт опасности на возникновения шума в металлургическом цехе.
9	Паспорт опасности при возникновении взрыва бытового газа в жилом доме по вине жильца (7 чел. травмированы).
10	Паспорт опасности работы рентгенологом в больнице
11	Паспорт опасности на торнадо над деревней с повреждением зданий
12	Паспорт опасности на камнепад на горной дороге с повреждением автомобиля
13	Паспорт авиакатастрофа по вине пилота (50 чел. погибших)
14	Паспорт опасности грозового разряда в атмосфере.
15	Паспорт опасности сброса жидких отходов гальванического цеха (участка).
16	Паспорт опасности линии электропередач
17	Паспорт опасности кухни.
18	Паспорт опасности квартиры.
19	Паспорт аварии, произошедшей в Иркутской области 25 апреля 2021. Неизвестными лицами была произведена врезка в нефтепровод Омск-Ангара в р-не г. Усолье-Сибирское. Через отверстие в р. Ангару поступило 44 т. нефти. Население трех городов (Черемхово, Свирск, п. Михайловка) оставались в течение недели без водоснабжения.
20	Паспорт аварии на ТЭС.
21	Паспорт опасности в виде удара током.
22	Паспорт опасности при работе на высоте.
23	Паспорт опасности животноводческого комплекса.
24	Паспорт опасности красильного цеха текстильной фабрики.
25	Паспорт опасности при нахождении в толпе.
26	Паспорт опасности медицинской лаборатории в больнице.
27	Паспорт опасности заражения ковидом в торговом центре.
28	Паспорт опасности проживания рядом с мусоросжигательным заводом. (20 человек обратились с жалобами на раздражающий кашель)

29	Паспорт опасности строительства здания (травмированы 10 человек)
30	Паспорт опасности на магистраль с интенсивным движением транспорта. Рядом расположены дома, Жалобы 45 жильцов.

**Таблица 2 - Паспорт опасностей**

Первая группа. Свойства опасностей	
Признак	Вид (класс)
Происхождение	Естественные Естественно-техногенные Антропогенные Антропогенно-техногенные Техногенные
Физическая природа потока	Массовые Энергетические Информационные
Интенсивность потока	Опасные Чрезвычайно опасные
Длительность воздействия	Постоянные Переменные, периодические Импульсные, кратковременные
Зона воздействия	Производственные Бытовые Городские (селитебные) Природные Зоны ЧС
Размеры зоны воздействия	Локальные (местные) Региональные Межрегиональные Глобальные
Степень завершенности воздействия	Потенциальные Реальные Реализованные
Вторая группа. Свойства объекта защиты	
Способность различать (идентифицировать) опасности человеком	Различаемые Неразличаемые
Вид негативного воздействия опасности	Вредные Травмоопасные
Масштаб воздействия (по численности лиц, подверженных воздействию опасности)	Индивидуальные Групповые Массовые

При подготовке **отчета** следует придерживаться следующей структуры:

1. Титульный лист
2. **Оглавление**
3. **Введение.** Во введении дать характеристику опасности, источники возникновения опасности, воздействия опасности на здоровье человека и среду обитания. Меры и методы защиты (объем 1–2 с).
4. **Основная часть.** Идентифицируйте опасности и составьте паспорт опасности (объем 2-3 с).
5. **Заключение.** Сделать общие выводы по проблеме, заявленной в задании (объем 1–2 с).
6. **Список используемой литературы.**

**РУБЕЖНЫЙ КОНТРОЛЬ К РАЗДЕЛУ 1: форма рубежного контроля – компьютерное тестирование.**

**Примеры тестовых заданий.**

1. Как называется очаг стойкого возбуждения в центральной нервной системе?  
А. Сенсорное поле;

- В. Нервное окончание;
  - С. Доминантный очаг;
  - Д. Раздражение.
2. Какую долю от массы тела составляет объем циркулирующей крови у здорового человека?
- А. 7%;
  - В. 10%;
  - С. 4%;
  - Д. 1%.
3. Продолжите предложение. Эритропоэз – это...
- А. Разрушение эритроцитов;
  - В. Образование всех новых клеток крови;
  - С. Образование новых эритроцитов;
  - Д. Движение клеток.
4. Что расщепляют ферменты слюны?
- А. Белки;
  - В. Углеводы;
  - С. Витамины;
  - Д. Жиры.
5. Сколько углеводов в граммах должен употреблять за сутки человек?
- А. 400;
  - В. 100;
  - С. 800;
  - Д. 1000.
6. Какова энергетическая ценность 1 г белка?
- А. 1 ккал;
  - В. 9 ккал;
  - С. 4 ккал;
  - Д. 0 ккал.
7. Назовите функции крови.
- А. Питательная;
  - В. Дыхательная;
  - С. Выделительная;
  - Д. Всё вышеперечисленное верно.
8. Кем были открыты группы крови?
- А. И. П. Павловым;
  - В. Ланд Штейнером;
  - С. Шванном;
  - Д. Гарвеем.
9. Назовите функции белков.
- А. Структурная;
  - В. Энергетическая;
  - С. Защитная;
  - Д. Все перечисленные.
10. Как подразделяются витамины по их растворимой части?
- А. Водно - и спирторастворимые;
  - В. Жиро - и углеродорастворимые;
  - С. Спирто - и водорастворимые;
  - Д. Жиро - и водорастворимые.
11. Какой из ниже представленных органов не относится к органам выделения?
- А. Почки;
  - В. Кожа;
  - С. Лёгкие;

- D. Сердце.
12. Какие функции выполняют эмоции?
- A. Пищевую, половую;
  - B. Информационную;
  - C. Социальную, пищевую;
  - D. Информационную, сигнальную, регуляторную, компенсаторную.
13. Какие свойства лежат в основе типов высшей нервной деятельности (по И.П.Павлову)?
- A. Сила, уравновешенность, подвижность,
  - B. Раздражимость; пластичность, лабильность,
  - C. Утомляемость; возбудимость, проводимость,
  - D. Лабильность; раздражимость, проводимость.
14. Что вызывает повышение тонуса симпатических нервов?
- A. Увеличение силы и частоты сердечных сокращений;
  - B. Уменьшения частоты сердечных сокращений;
  - C. Уменьшение возбудимости сердца;
  - D. Уменьшение проводимости сердца.
15. Благодаря чему ЦНС постоянно получает информацию о внутреннем состоянии организма и внешнем мире?
- A. Нервным волокнам;
  - B. Анализаторам;
  - C. Синапсам;
  - D. Медиаторам.
16. Назовите микроэлемент, отсутствие или малое количество которого вызывает флюороз зубов и других костных образований.
- A. Железо
  - B. Кальций
  - C. Фтор
  - D. Йод
17. Как называется ускорение темпов роста и развития детей?
- A. Дистрофия;
  - B. Гиподинамия;
  - C. Акселерация;
  - D. Гиперактивность.
18. Как называется ответная реакция организма, которая возникает при раздражении рецепторов с участием отделов центральной нервной системы?
- A. Лабильность;
  - B. Рефлекс;
  - C. Нервный центр;
  - D. Нейрон.
19. Как изменяется время рефлекса при утомлении?
- A. Укорачивается;
  - B. Не изменяется;
  - C. Увеличивается;
  - D. Когда как.
20. Какая из стран характеризуется наибольшим показателем ИРЧП:
- A. Швеция;
  - B. Норвегия;
  - C. Япония;
  - D. Германия.
21. Продолжите фразу. Здоровье, по определению ВОЗ– это...
- A. Отсутствие болезней;
  - B. Нормальное функционирование систем организма;

- C. Состояние полного физического, духовного и социального благополучия, а не только отсутствие болезней и дефектов физического развития;
- D. Состояние организма человека, когда функции его органов и систем уравновешены с внешней средой и отсутствуют какие-либо болезненные изменения.

## **РАЗДЕЛ 2. ОБЕСПЕЧЕНИЕ БЕЗОПАСНЫХ УСЛОВИЙ ЖИЗНЕДЕЯТЕЛЬНОСТИ**

### **Тема 5. Профессиональная деятельность и оценка ее безопасности для работающего**

#### **Цель:**

- формирование у обучающихся умений анализировать факторы вредного влияния элементов среды обитания (технических средств, технологических процессов, материалов, зданий и сооружений, природных и социальных явлений) (УК-8);
- формирование у обучающихся навыков идентификации опасных и вредных факторов в рамках осуществляемой деятельности (УК-8);
- формирование у обучающихся навыков выявления проблем, связанных с нарушениями техники безопасности на рабочем месте; умения реализовать мероприятия по предотвращению несчастных случаев (УК-8).

#### **Перечень изучаемых элементов содержания**

Современные системы «человек-машина-среда» на всех уровнях их жизненного цикла. Обеспечение безопасности труда. Условия труда, факторы производственной среды (химические, физические, биологические), трудовой процесс, работоспособность, маркеры безопасности. Идентификация опасных и вредных факторов производственной среды.

#### **Вопросы для самоподготовки:**

1. Законодательство по охране труда, контроль за его выполнением.
2. Производственные вредности и их классификация.
3. Критерии оценки тяжести труда.
4. Критерии оценки напряженности труда. Умственный труд, его особенности, классификация, профилактика утомления.
5. Основные мероприятия по повышению работоспособности и предупреждению утомления.
6. Активный отдых и его значение для повышения работоспособности.
7. Понятие об эргономике.
8. Характеристика микроклимата.
9. Особенности работы в условиях охлаждающего микроклимата. Изменения в организме. Профилактика переохлаждений.
10. Шум и вибрация как профессиональная вредность.
11. Профилактика вредного воздействия шума на организм работающих.
12. Электромагнитные волны диапазона радиочастот как профессиональная вредность.
13. Работа в условиях повышенного воздушного давления; влияние на организм. Кессонная болезнь. Профилактика.
14. Источники и способы образования пыли. Классификация пыли. Мероприятия по профилактике пылевых заболеваний.
15. Производственные яды, классификация.
16. Понятие о ПДК и ПДУ.
17. Пестициды как профессиональные яды, классификация.
18. Освещение.
19. Средства индивидуальной защиты
20. Ближайшие и отдаленные последствия действия производственных ядов на организм работающих. Профилактика.
21. Профессиональный риск. Методы оценки.



## 22. Отдаленные последствия воздействия производственных факторов на здоровье

### **Тема 6. Экологическая безопасность**

#### **Цель:**

- формирование у обучающихся экологического мышления, умения адекватно оценить состояние окружающей среды и ее влияния на человека (УК-8);
- изучение теоретических основ нормирования и снижения загрязнений окружающей среды, техногенных систем и экологического риска (УК-8).

#### **Перечень изучаемых элементов содержания:**

Экологическая составляющая в системе жизнедеятельности человека, общества и государства. Модель устойчивого развития как основа безопасности жизнедеятельности. Основные глобальные экологические проблемы. Использование и воспроизводство природных ресурсов. Характер изменений окружающей среды и ожидаемые тенденции. Мировые источники опасности для России в экологической сфере. Система экологической безопасности в Российской Федерации. Нормативы в области охраны окружающей среды. Система экологического мониторинга. Экологическая безопасность в системе энергетического развития современной России.

#### **Вопросы для самоподготовки:**

1. Глобальное изменение климата
2. Проблема разрушения озонового слоя
3. Проблема кислотных дождей
4. Проблема отходов
5. Проблема загрязнения вод мирового океана
6. Загрязнение атмосферного воздуха выхлопными газами автотранспорта
7. Проблема вырубки лесов
8. Урбанизация и экологическое состояние в городах
9. Проблема рекультивации полигонов ТКО в разных климатических зонах.
10. Загрязнение почв пестицидами
11. Загрязнение почв нефтепродуктами
12. Загрязнение атмосферы при работе мусоросжигающих заводов
13. Сохранение природных ресурсов в условиях роста народонаселения
14. Сохранение биоразнообразия
15. Модель устойчивого развития как составной части безопасности жизнедеятельности человека, общества и государства
16. Антропогенное воздействие человека на природу как глобальная угроза безопасности жизнедеятельности
17. Характер изменений окружающей среды и ожидаемые тенденции.
18. Трансграничный перенос загрязняющих веществ
19. Биологическое загрязнение окружающей среды
20. Нормативы в области охраны окружающей среды.
21. Система экологического мониторинга

### **Тема 7. Социальная безопасность как условие общественной безопасности в Российской Федерации.**

#### **Цель:**

изучение классификации и источников опасностей социального происхождения (УК-8);  
овладение основами культуры безопасности и основными закономерностями взаимодействия человека в социальной среде (УК-8);

формирование умения организовывать свою жизнедеятельность в соответствии с принципами обеспечения безопасности личности и общества (УК-8);

овладение навыками сбора, систематизации и самостоятельного анализа информации в сфере обеспечения безопасности жизнедеятельности (УК-8).

### **Перечень изучаемых элементов содержания**

Социальная безопасность как условие общественной безопасности в Российской Федерации. Опасности индивидуального, общественного и глобального характера. Государство, как основной субъект обеспечения социальной безопасности общества и личности. Идентификация опасных факторов социального характера. Прогнозирование социальных опасностей. Социальные конфликты.

#### **Вопросы для самоподготовки:**

1. Безопасность как объективно необходимое, закономерное общественное явление, социальная ценность и научная категория.
2. Концепция социальной безопасности государства.
3. Социальная безопасность в системе национальной безопасности.
4. Государственная программа города Москвы «Социальная поддержка населения»
5. Государство как основной субъект обеспечения социальной безопасности общества и личности.
6. Конституция РФ о социальных правах граждан и гарантиях их реализации.
7. Доктрина и концепция обеспечения социальной безопасности населения Российской Федерации.
8. Федеральный Закон РФ «О безопасности».
9. Система и полномочия государственных учреждений и органов власти РФ в сфере обеспечения социальной безопасности.
10. Основные направления социальной политики Российского государства.
11. Государственная программа города Москвы «Безопасный город».
12. Проблема управления рисками в социальной сфере.
13. Особенности терроризма в России.

### **Тема 8: Управление безопасностью жизнедеятельности**

#### **Цель:**

- изучение законодательных и правовых актов в области охраны труда, окружающей среды, предотвращения ЧС (УК-8);
- ознакомление с функциями управления безопасностью жизнедеятельности для снижения рисков (УК-8).

#### **Перечень изучаемых элементов содержания:**

Управление безопасностью жизнедеятельности. Система управления безопасностью жизнедеятельности. Функции управления безопасностью жизнедеятельности. Принципы и методы управления безопасностью жизнедеятельности. Средства управления БЖД Управление безопасностью труда. Управление экологической безопасностью. Управление защитой населения и территорий от ЧС. Нормативно-правовая база управления безопасностью жизнедеятельности. Органы управления безопасностью жизнедеятельности. Надзор и контроль за обеспечением безопасности жизнедеятельности.

#### **Вопросы для самоподготовки**

1. Система обеспечения безопасности жизнедеятельности
2. Функции системы обеспечения безопасности жизнедеятельности.
3. Субъекты безопасности РФ.
4. Управление безопасностью жизнедеятельности.
5. Нормированные уровни взаимодействия человека с техносферой.

6. Управление безопасностью жизнедеятельности и качеством окружающей среды в Российской Федерации.
7. Основные направления Системы управления безопасности жизнедеятельности.
8. Средства управления БЖД.
9. Целевые подсистемы Системы управления безопасности жизнедеятельности.
10. Основные принципы обеспечения безопасности.
11. Основные методы управления безопасностью.
12. Основной информационный метод управления безопасностью.
13. Цель мониторинга окружающей природной среды.
14. Организационные принципы управления безопасностью.
15. Правовая основа законодательства в области обеспечения БЖД
16. Основные законодательные акты в области охраны труда
17. основополагающий нормативный документ в области защиты населения и территорий от ЧС
18. Виды контроля и надзора за обеспечением безопасности жизнедеятельности в РФ.

## **ПРАКТИЧЕСКОЕ ЗАДАНИЕ К РАЗДЕЛУ 2**

### **Форма практического задания: реферат**

#### **Перечень тем рефератов по дисциплине «Безопасность жизнедеятельности» к Разделу 2:**

1. Характеристика угроз человеку в современном мире
2. Место безопасности в системе потребностей человека
3. Концепция приемлемого риска
4. Классификация угрожающих факторов в различных средах
5. Основные принципы обеспечения безопасности жизнедеятельности
6. Основные методы обеспечения безопасности в современной России
7. Основные угрозы духовной безопасности личности
8. Основные принципы координационной деятельности ЦНС
9. Численность и состав населения. Плотность населения. Механическое и естественное движение населения.
10. Смертность населения и её причины.
11. Проблемы долголетия.
12. Рождаемость и социальные причины её обуславливающие.
13. Заболеваемость населения и её основные показатели.
14. Взаимосвязь силы и частоты стихийных бедствий и природных катастроф.
15. Характеристика поражающих факторов чрезвычайных ситуаций природного характера. Основные способы защиты от ЧС природного характера
16. Система социальной безопасности государства
17. Роль гражданского общества в системе национальной безопасности
18. Основные виды общественной безопасности
19. Характеристика опасностей и чрезвычайных ситуаций социального характера
20. Угрозы социальной безопасности
21. Основные проблемы внутренней безопасности Российской Федерации в современных условиях
22. Устойчивое функционирование экологической системы как обязательное условие ее безопасности
23. Типология экологических факторов, влияющих на безопасность жизнедеятельности
24. Антропогенное воздействие человека на природу как глобальная угроза безопасности жизнедеятельности
25. Проблема трансграничного переноса загрязняющих веществ
26. Особенности влияния экологических факторов на состояние здоровья населения
27. Система управления экологической безопасностью в Российской Федерации
28. Система экологического мониторинга в Российской Федерации

29. Модель энергетической безопасности как составная часть национальной безопасности Российской Федерации
30. Единая государственная система предупреждения и ликвидации чрезвычайных ситуаций
31. Физиологические функции человека в условиях воздействия высоких и низких температур.
32. Основные мероприятия по профилактике переохлаждения, перегревания.
33. УФ-излучения. Профилактические меры при воздействии УФ-излучения.
34. Лазерное излучение. Профилактические меры при воздействии лазерного излучения.
35. Ионизирующие излучения. Основные мероприятия по профилактике действия ионизирующего излучения в производственных условиях.
36. Шум. Специфическое и неспецифическое воздействие шума на организм человека.
37. Пыль. Свойства пыли. Основные виды действия пыли на организм.
38. Роль зрительной функции в трудовом процессе.
39. Государственная национальная стратегия безопасности Российской Федерации в современных условиях
40. Жизнь без риска: иллюзия или реальность?
41. Психологическая безопасность личности.
42. Возрастные аспекты социальной безопасности человека.
43. Образ жизни и формирование личности безопасного типа.
44. Система социальной безопасности столичного региона.
45. Современное проявление терроризма, его особенности.
46. Роль влияния средств массовой информации на культуру безопасности личности.
47. Культура социальной безопасности: взаимодействие традиционного и инновационного.
48. Историческая динамика уровней социальной безопасности России.
49. Традиционные технологии обеспечения социальной безопасности.
50. Террористические угрозы социальной безопасности России.
51. Состояние и особенности обеспечения социальной безопасности столичного мегаполиса в сравнении с другими регионами Российской Федерации.
52. Социальные приоритеты и образ жизни современной молодежи в контексте безопасности.
53. Социальные аномалии молодежного образа жизни.
54. Факторы производственной, городской, бытовой и природной среды.
55. Взаимодействие человека со средой обитания.
56. Виды опасностей: природные, антропогенные, техногенные.
57. Вред, ущерб, риск – виды и характеристики.
58. Чрезвычайные ситуации – понятие, основные виды.
59. Безопасность и устойчивое развитие.
60. Безопасность как одна из основных потребностей человека.
61. Причины проявления опасности.
62. Роль человеческого фактора в причинах реализации опасностей.
63. Аксиомы безопасности жизнедеятельности.
64. Понятие техносферы. Структура техносферы и ее основных компонентов.
65. Этапы формирования техносферы.
66. Современное состояние техносферы и техносферной безопасности.
67. Критерии и параметры безопасности техносферы.
68. Виды, источники основных опасностей техносферы и ее отдельных компонентов.
69. Классификация негативных факторов природного, антропогенного и техногенного происхождения.
70. Вредные и опасные негативные факторы.
71. Системы восприятия и компенсации организмом человека вредных факторов среды обитания.
72. Предельно-допустимые уровни опасных и вредных факторов – основные виды и принципы установления.
73. Параметры, характеристики и источники основных вредных и опасных факторов среды обитания человека и основных компонентов техносферы.

74. Воздействие основных негативных факторов на человека и их предельно допустимые уровни.
75. Системы и методы защиты человека и окружающей среды от основных видов опасного и вредного воздействия природного, антропогенного и техногенного происхождения.
76. Методы защиты от вредных веществ, физических полей, информационных потоков.
77. Методы защиты от опасностей биологического и психологического происхождения.
78. Общая характеристика и классификация защитных средств.
79. Методы контроля и мониторинга опасных и негативных факторов.
80. Зоны действия негативных факторов и их уровни

**Реферат** – это обзор точек зрения различных авторов по рассматриваемой теме (проблеме). При подготовке реферата следует придерживаться следующей структуры:

1. **Оглавление**
2. **Введение.** Во введении дать обоснование выбора темы, раскрыть проблематику выбранной темы (объем 1–2 с).
3. **Основная часть.** Привести и аргументировать основные тезисы каждого произведения. Провести их сопоставление. Высказать собственную точку зрения и обосновать ее (объем 5–7 с).
4. **Заключение.** Сделать общие выводы по проблеме, заявленной в реферате (объем 1–2 с).
5. **Список реферируемой литературы.** Привести исходные данные реферируемых произведений (автор(ы), название, где опубликован, в каком году).

Работа должна быть выполнена в текстовом редакторе MS Word и отредактирована по следующим параметрам:

- Левое поле 30 мм, остальные по 20 мм;
- шрифт Times New Roman;
- размер шрифта для всей работы 14 пт;
- междустрочный интервал — 1.5;
- выравнивание по ширине страницы;
- абзацный отступ — 1,25 см (без использования клавиш «Tab» или «Пробел»).
- Нумерация страниц, кроме титула
- Точки в заголовках не ставятся

**Не допускается:**

- использование в тексте разрывов страниц;
- использование автоматических постраничных ссылок;
- использование автоматических переносов;
- использование разреженного или уплотненного меж буквенного интервала.

**РУБЕЖНЫЙ КОНТРОЛЬ К РАЗДЕЛУ 2: форма рубежного контроля – компьютерное тестирование.**

**Примеры тестовых заданий**

Выберите один или несколько правильных ответов.

1. Продолжите предложение. Единая государственная система предупреждения и ликвидации ЧС создана с целью защиты населения ...
  - A. и территорий от ЧС;
  - B. от экономической нестабильности;

- С. и территории от нападения вероятного противника;  
D. и территорий от криминальных ситуаций.
2. Назовите закон, определяющий права и обязанности граждан России в области защиты от ЧС.
- A. Федеральный закон «О гражданской обороне»;  
B. Федеральный закон «Об обороне»;  
C. закон Российской Федерации «О безопасности»;  
D. Федеральный закон «О защите населения и территорий от чрезвычайных ситуаций природного и техногенного характера».
3. Что является предметом исследования в теории безопасности?
- A. ЧС природного, техногенного и социального характера;  
B. опасности и ЧС различного характера;  
C. ЧС природного и техногенного характера;  
D. ЧС экологического, техногенного и социального характера.
4. Продолжите предложение. Обстоятельства, возникающие в результате природных стихийных бедствий или аварий, называются чрезвычайными, если они вызывают ...
- A. небольшие изменения в жизнедеятельности людей;  
B. резкие изменения в жизнедеятельности людей;  
C. повышение работоспособности у людей;  
D. понижение работоспособности у людей.
5. Как называется комплекс мероприятий, проводимых заблаговременно и направленных на максимальное уменьшение риска возникновения ЧС?
- A. предупреждение ЧС;  
B. мониторинг ЧС;  
C. ликвидация ЧС;  
D. снижение количества возможных потерь.
6. Как называется непредвиденная и неожиданная ситуация, с которой пострадавшее население не способно справиться самостоятельно?
- A. чрезвычайная;  
B. катастрофическая;  
C. экстремальная;  
D. инцидент.
7. Как называется ЧС, масштаб которой ограничивается одной промышленной установкой, поточной линией, цехом?
- A. экологическая ЧС;  
B. социальная ЧС;  
C. локальная ЧС;  
D. биологическая ЧС.
8. Продолжите предложение. ЧС природного характера могут происходить ...
- A. независимо друг от друга;  
B. под воздействием антропогенных факторов;  
C. только во взаимодействии друг с другом;  
D. независимо друг от друга и во взаимодействии
9. Выбрать подходящее недостающее слово.  
К непрогнозируемым внезапным относятся ЧС \_\_\_\_\_ характера.
- A. природного и техногенного;  
B. индивидуального;  
C. социального;  
D. экономического.
10. Продолжите предложение. Общее число экстремальных событий, ведущих к возникновению стихийных бедствий постоянно ...
- A. уменьшается;  
B. увеличивается;

С. сохраняется без изменений.

11. Что относится к опасностям индивидуального характера?
- А. лишение жизни, здоровья, дееспособности
  - В. опасности в сфере духовной жизни общества
  - С. манипулирование сознанием, поведением
  - Д. нравственное разращение и физическое растление
  - Е. использование человека как средства обогащения другого
12. Что относится к опасностям общественного характера?
- А. ограничение или лишение международно-признанных прав и свобод
  - В. опасности в сфере социальной жизни общества
  - С. опасности в сфере экономической жизни общества
  - Д. опасности в сфере политической жизни общества
  - Е. насильственное подчинение преступным группировкам и делам
13. В каких ситуациях раскрывается смысл системы «человек – социальная группа»?
- А. человек как источник опасности для социальной группы
  - В. человечество как источник опасности для человечества
  - С. социальная группа как источник опасности для человека
  - Д. человечество как источник опасности для человека
  - Е. социальная группа как источник опасности для другой социальной группы
14. Что из перечисленного является правилами прогнозирования социальных опасностей?
- А. превентивные меры бесполезны, потому что все в мире случайно
  - В. неприятности могут произойти с каждым человеком
  - С. беды случаются реже, если принимать меры по их недопущению и соблюдать рекомендации по безопасности
  - Д. опасность может возникнуть в любое время и в любом месте
  - Е. многие опасные ситуации есть результат невнимательности пострадавшего, либо его незнания, глупости, каприза, непослушания
15. Что из представленного является факторами социальных угроз?
- А. Сохранение в структуре общества и органах управления значительного влияния родоплеменных традиций, кланов, религиозных и иных обычаев, при отсутствии механизма их гармонизации в представительных и исполнительных органах
  - В. Большое внимание развитию формирования культуры безопасности в обществе
  - С. Недовольство граждан коррупцией, отдельными решениями центральных и местных органов власти
  - Д. Вседозволенность, безответственность в средствах массовой информации, целенаправленная пропаганда асоциальных явлений
16. Что относится к индикаторам, свидетельствующим о накоплении опасных факторов, которые могут перерасти в острый социальный конфликт с применением насилия и оружия?
- А. Большое количество массовых развлекательных мероприятий
  - В. Увеличение участников пикетов, забастовок, шествий, митингов, блокирований объектов под лозунгами, направленными против органов управления
  - С. Массовая скупка медикаментов
  - Д. Увеличение фактов обнаружения и изъятия оружия, наркотиков, крупных суммы денег, резкий рост преступности.
17. Какие социальные последствия имеет алкоголизм?
- А. рост смертности, развитие соматических и психических заболеваний;
  - В. преступления против личности: воровство, грабеж, разбой;
  - С. негативное влияние на трудовую дисциплину, профессиональные качества работников, их здоровье и работоспособность
  - Д. снижение социального напряжения в обществе
  - Е. снижение производственного травматизма

Оформление работ, выполняемых в рамках самостоятельной работы осуществляется в соответствии с Методическими указаниями по оформлению письменных работ обучающихся в рамках самостоятельной работы, утвержденными Учебно-методическим советом РГСУ, Протокол № 2 от 25 июня 2015 года.

Конкретные практические задания и задания для рубежного контроля определяются в учебно-методических материалах по работе обучающихся в электронной информационно-образовательной среде РГСУ с применением технологий электронного обучения по данной дисциплине (модулю), утверждаемых ежегодно факультетом.

## РАЗДЕЛ 4. ФОНД ОЦЕНОЧНЫХ СРЕДСТВ ДЛЯ ПРОВЕДЕНИЯ ПРОМЕЖУТОЧНОЙ АТТЕСТАЦИИ ОБУЧАЮЩИХСЯ ПО ДИСЦИПЛИНЕ (МОДУЛЮ)

### 4.1. Форма промежуточной аттестации обучающегося по дисциплине (модулю)

Контрольным мероприятием промежуточной аттестации обучающихся по учебной дисциплине (модулю) является зачет который проводится в устной форме.

### 4.2. Перечень компетенций с указанием этапов их формирования в процессе освоения образовательной программы

Код компетенции	Содержание компетенции (части компетенции)	Результаты обучения	Этапы формирования компетенций в процессе освоения образовательной программы
УК-8	Способен создавать и поддерживать в повседневной жизни и в профессиональной деятельности безопасные условия жизнедеятельности для сохранения природной среды, обеспечения устойчивого развития общества, в том числе при угрозе и возникновении чрезвычайных ситуаций и военных конфликтов	<b>Знать:</b> основные требования, предъявляемые к поддержанию безопасных условий в повседневной и профессиональной деятельности;  классификацию и источники опасностей природного, техногенного, антропогенного и социального происхождения;  признаки, причины и условия возникновения чрезвычайных ситуаций и военных конфликтов.	Этап формирования знаний
		<b>Уметь:</b> ориентироваться в действующей системе нормативно-правовых актов в области обеспечения безопасности жизнедеятельности;  идентифицировать опасные и вредные факторы, оценивать последствия их воздействия на человека;	Этап формирования умений



		выбирать методы защиты от опасностей в условиях чрезвычайных ситуаций и военных конфликтов.	
		<p><b>Владеть:</b> методами поддержания безопасных условий труда в различных сферах жизнедеятельности;</p> <p>методами идентификации основных опасностей природного, техногенного и антропогенного происхождения;</p> <p>способами и технологиями защиты в чрезвычайных ситуациях и военных конфликтах.</p>	Этап формирования навыков и получения опыта

#### 4.3 Описание показателей и критериев оценивания компетенций на различных этапах их формирования, описание шкал оценивания

Код компетенции	Этапы формирования компетенций	Показатель оценивания компетенции	Критерии и шкалы оценивания
УК-8	Этап формирования знаний.	<p>Теоретический блок вопросов.</p> <p>Уровень освоения программного материала, логика и грамотность изложения, умение самостоятельно обобщать и излагать материал</p>	<p>1) обучающийся глубоко и прочно освоил программный материал, исчерпывающе, последовательно, грамотно и логически стройно его излагает, тесно увязывает с задачами и будущей деятельностью, не затрудняется с ответом при видоизменении задания, умеет самостоятельно обобщать и излагать материал, не допуская ошибок: ( 9-10] баллов;</p> <p>2) обучающийся твердо знает программный материал, грамотно и по существу излагает его, не допуская существенных неточностей в ответе на вопрос, может правильно применять теоретические положения: [8-9) баллов;</p> <p>3) обучающийся освоил основной материал, но не знает отдельных деталей, допускает неточности, недостаточно правильные формулировки, нарушает</p>

			последовательность в изложении программного материала: (6-8) баллов; 4) обучающийся не знает значительной части программного материала, допускает существенные ошибки: [0-6] баллов.
<b>УК-8</b>	Этап формирования умений	Аналитическое задание ( <i>задачи, ситуационные задания, кейсы, проблемные ситуации и т.д.</i> )  Практическое применение теоретических положений применительно к профессиональным задачам, обоснование принятых решений	1) свободно справляется с задачами и практическими заданиями, правильно обосновывает принятые решения, задание выполнено верно, даны ясные аналитические выводы к решению задания, подкрепленные теорией: (9-10] баллов; 2) владеет необходимыми умениями и навыками при выполнении практических заданий, задание выполнено верно, отмечается хорошее развитие аргумента, однако отмечены погрешности в ответе, скорректированные при собеседовании: [8-9) баллов;
<b>УК-8</b>	Этап формирования навыков и получения опыта.	Аналитическое задание ( <i>задачи, ситуационные задания, кейсы, проблемные ситуации и т.д.</i> )  Решение практических заданий и задач, владение навыками и умениями при выполнении практических заданий, самостоятельность, умение обобщать и излагать материал.	3) испытывает затруднения в выполнении практических заданий, задание выполнено с ошибками, отсутствуют логические выводы и заключения к решению: (6-8) баллов; 4) практические задания, задачи выполняет с большими затруднениями или задание не выполнено вообще, или задание выполнено не до конца, нет четких выводов и заключений по решению задания, сделаны неверные выводы по решению задания: [0-6] баллов.

**4.4 Типовые контрольные задания или иные материалы, необходимые для оценки знаний, умений, навыков и (или) опыта деятельности, характеризующих этапы формирования компетенций в процессе освоения образовательной программы**

**Примерные вопросы для проведения промежуточной аттестации обучающихся по дисциплине (модулю)**

## Теоретический блок вопросов:

1. Опасность. Классификация опасности.
2. Характеристика угроз человеку в древнем мире
3. Характеристика угроз человеку в современном мире
4. Место безопасности в системе потребностей человека
5. Принципы безопасности жизнедеятельности
6. Признаки безопасности жизнедеятельности
7. Классификация рисков
8. Классификация опасностей
9. Классификация угроз
10. Типы высшей нервной деятельности. Их физиологическая основа.
11. Система крови. Основные функции крови.
12. Газообмен и транспорт газов в организме человека.
13. Терморегуляция (химическая, физическая) организма человека
14. Обмен веществ. Функции белков, жиров, углеводов, витаминов, микроэлементов для организма.
15. Системы организма в адаптации к различным условиям внешней среды.
16. Общественное здоровье: основные показатели
17. Определение понятий (здоровье, болезнь, физическое развитие)
18. Численность и состав населения. Плотность населения. Механическое и естественное движение населения.
19. Смертность населения и её причины.
20. Современные тенденции в состоянии здоровья населения России
21. Международные организации, изучающие здоровье населения и окружающую среду
22. Физическое развитие, его показатели
23. Природные опасности: классификация, защита, рекомендации населению при угрозе.
24. Химические опасности: классификация. Защита от загазованности атмосферы и помещений.
25. Биологические опасности. Профилактика заболеваемости.
26. Техногенные опасности. Классификация.
27. Механические опасности. Профилактика травматизма.
28. Механические колебания. Защита от вибрации.
29. Шум. Воздействие на организм. Защита от шума.
30. Инфразвук. Воздействие на организм. Защита от инфразвука.
31. Ультразвук. Воздействие на организм. Защита от ультразвука.
32. Электробезопасность. Средства защиты.
33. Статическое электричество. Защита от статического электричества.
34. Молниезащита. Рекомендации населению по поведению при грозе.
35. Электромагнитные поля. Воздействие на организм. Защита от ЭМП.
36. Организация рабочего места при работе с ПЭВМ.
37. Лазерное излучение. Защита от действия лазерного излучения.
38. Освещение рабочего места: виды, норма освещенности, требования безопасности.
39. Ионизирующее излучение. Защита от излучений.
40. Гражданская оборона. Службы гражданской обороны.
41. РСЧС. Задачи РСЧС.
42. Классификация чрезвычайных ситуаций.
43. Действия населения по защите в условиях ЧС.
44. Действия населения в зоне химического поражения.
45. Действия населения при пожарах и взрывах.
46. Методы и средства пожаротушения.
47. Действия населения в зоне ЧС биологического характера.
48. Основные способы и средства защиты населения.

49. Коллективные и индивидуальные средства защиты.
50. Понятие предупреждение ЧС, ликвидация ЧС.
51. Неблагоприятные факторы среды обитания.
52. Профилактические мероприятия по защите от опасностей.
53. Общая характеристика социальной безопасности и классификация социальных опасностей.
54. Виды и причины возникновения социальных конфликтов.  
Толпа и её виды. Правила поведения в толпе.
55. Информационная война и способы её ведения.
56. Вооруженные конфликты и правила поведения в зоне боевых действий.  
Что такое гражданская и религиозная война.
57. Раскройте понятия геноцид, экоцид, экстремизм.
58. Опасности социального характера связаны с глобальными проблемами современности.  
(Угрозы социальной безопасности человека в современном мире).
59. Терроризм и его современные особенности.
60. Духовная безопасность как условие обеспечения социальной безопасности человека в современной России.
61. Правила поведения человека при угрозе террористического акта и захвате заложников.
62. Правила поведения населения при радиационной и химической атаке.
63. Определение ПДК и ПДУ.
64. Производственные вредности, классификация.
65. Критерии оценки напряженности труда. Умственный труд, его особенности, классификация, профилактика утомления.
66. Активный отдых; его значение для повышения работоспособности.
67. Особенности работы в условиях охлаждающего микроклимата. Изменения в организме.  
Профилактика переохлаждений.
68. Шум как профессиональная вредность.
69. Электромагнитные волны диапазона радиочастот как профессиональная вредность.
70. Работа в условиях повышенного воздушного давления; влияние на организм. Кессонная болезнь. Профилактика.
71. Освещение.
72. Средства индивидуальной защиты
73. Ближайшие и отдаленные последствия действия производственных ядов на организм работающих. Профилактика.
74. Профессиональный риск. Методы оценки
75. Управление безопасностью жизнедеятельности в РФ.
76. Основные направления системы управления безопасности жизнедеятельности.
77. Средства управления БЖД.
78. Целевые подсистемы системы управления безопасности жизнедеятельности.
79. основополагающие принципы обеспечения безопасности.
80. Основные методы управления безопасностью.
81. Организационные принципы управления безопасностью.
82. Силы и средства обеспечения безопасности жизнедеятельности.
83. Внутренняя безопасность России, сущность, структура, состояние и перспективы развития.

#### **Аналитическое задание**

1. Проанализируйте мероприятия Правительства Российской Федерации по решению проблем безопасности и оцените их достоинства и недостатки. Что необходимо сделать для их решения?
2. Охарактеризуйте основные проблемы безопасности жизнедеятельности. Что необходимо сделать в современных условиях для их решения?

3. Раскройте характерные черты научного исследования. Дайте рекомендации по решению проблем научного исследования в области безопасности жизнедеятельности
4. Проанализируйте качество информационной безопасности, их содержание и разработайте пути их решения.
5. Раскройте общую характеристику методов исследования вопросов безопасности жизнедеятельности. Разработайте предложения по их оптимизации
6. Охарактеризуйте методы сбора и обработки информации в вопросах безопасности жизнедеятельности. Что необходимо сделать для их оптимизации?
7. Охарактеризуйте особенности научного исследования социотехнического взаимодействия в безопасности жизнедеятельности. Что необходимо сделать для их улучшения?
8. Проанализируйте состояние окружающей социоприродной среды по месту Вашего проживания и разработайте предложения по ее улучшению
9. Охарактеризуйте качество жизни и качество окружающей социоприродной среды. Проанализируйте их взаимосвязь и назовите условия для их оптимизации.
10. Охрана окружающей среды как основная функция государства. Осуществите анализ деятельности Российской Федерации в данной сфере в 21 веке.
11. Осуществите анализ выполнения в Российской Федерации положений Концепции перехода Российской Федерации к устойчивому развитию. Что необходимо сделать для ее реализации?
12. Осуществите анализ Концепции долгосрочного социально-экономического развития Российской Федерации на период до 2020 года. Разработайте предложения по ее оптимизации.
13. Охарактеризуйте Стратегию национальной безопасности Российской Федерации 2015 года и дайте рекомендации по ее решению.
14. Проанализируйте "Основы государственной политики в области экологического развития Российской Федерации на период до 2030 года». Назовите условия их оптимального решения.
15. Проанализируйте содержание Экологической Доктрины Российской Федерации и разработайте предложения по ее реализации
16. Осуществите анализ московского региона в вопросах безопасности и дайте рекомендации по ее улучшению.
17. Проанализируйте взаимоотношения человеческого организма и социотехнической среды его обитания. Что необходимо сделать для их оптимального сосуществования?
18. Проанализируйте влияние социоприродной факторов на организм человека и разработайте предложения по ее реализации
19. Охарактеризуйте принципы рационального использования природных ресурсов и охраны природы и проанализируйте их реализацию в Российской Федерации в современных условиях
20. Проанализируйте состояние безопасности экономики в Российской Федерации в настоящее время и разработайте предложения по ее улучшению
21. Проанализируйте социальные причины глобального социальноэкономического кризиса в мире и Российской Федерации. Что необходимо сделать человечеству для снижения опасностей от его усиления?
22. Охарактеризуйте международную миграцию, её причины и последствия. Назовите условия ее оптимального существования и функционирования.
23. Проанализируйте социальноэкономические проблемы армии и ВПК в мирное и военное время и определите, что необходимо сделать для их разрешения.
24. Осуществите анализ экономических основ безопасности в современной России и дайте рекомендации по их решению.
25. Раскройте особенности антропогенного воздействие на окружающую среду в современных условиях. Назовите условия их снижения до минимального уровня.

26. Проанализируйте социальные причины терроризма. Назовите условия, при которых происходит обострение проблемы терроризма.

#### **4.5 Методические материалы, определяющие процедуры оценивания знаний, умений, навыков и (или) опыта деятельности, характеризующих этапы формирования компетенций**

Промежуточная аттестация по дисциплине (модулю) проводится в соответствии с Положением о промежуточной аттестации обучающихся по основным профессиональным образовательным программам высшего образования – программ бакалавриата/магистратуры/специалитета в Российском государственном социальном университете и Положение о балльно-рейтинговой системе оценки успеваемости обучающихся по основным профессиональным образовательным программам высшего образования - программам бакалавриата, программам специалитета, программам магистратуры в Российском государственном социальном университете.

На промежуточную аттестацию отводится 20 рейтинговых баллов.

Ответы обучающегося на контрольном мероприятии промежуточной аттестации оцениваются педагогическим работником по 20 - балльной шкале, а итоговая оценка по дисциплине (модулю) выставляется по пятибалльной системе для **зачета**.

Критерии выставления оценки определяются Положением о балльно-рейтинговой системе оценки успеваемости обучающихся по основным профессиональным образовательным программам высшего образования - программам бакалавриата, программам специалитета, программам магистратуры в Российском государственном социальном университете.

### **РАЗДЕЛ 5. УСЛОВИЯ РЕАЛИЗАЦИИ ДИСЦИПЛИНЫ (МОДУЛЯ)**

#### **5.1. Перечень основной и дополнительной учебной литературы для освоения дисциплины (модуля)**

##### **5.1.1. Основная литература**

1. Белов, С. В. Безопасность жизнедеятельности и защита окружающей среды (техносферная безопасность) в 2 ч. Часть 1 : учебник для вузов / С. В. Белов. — 5-е изд., перераб. и доп. — Москва : Издательство Юрайт, 2022. — 350 с. — (Высшее образование). — ISBN 978-5-534-03237-6. — Текст : электронный // Образовательная платформа Юрайт [сайт]. — URL: <https://urait.ru/bcode/492040> (дата обращения: 21.04.2022).
2. Белов, С. В. Безопасность жизнедеятельности и защита окружающей среды (техносферная безопасность) в 2 ч. Часть 2 : учебник для вузов / С. В. Белов. — 5-е изд., перераб. и доп. — Москва : Издательство Юрайт, 2022. — 362 с. — (Высшее образование). — ISBN 978-5-534-03239-0. — Текст : электронный // Образовательная платформа Юрайт [сайт]. — URL: <https://urait.ru/bcode/492041> (дата обращения: 21.04.2022).
3. Беляков, Г. И. Безопасность жизнедеятельности. Охрана труда в 3 т. Том 1 : учебник для вузов / Г. И. Беляков. — 4-е изд. — Москва : Издательство Юрайт, 2022. — 360 с. — (Высшее образование). — ISBN 978-5-534-12634-1. — Текст : электронный // Образовательная платформа Юрайт [сайт]. — URL: <https://urait.ru/bcode/488935> (дата обращения: 21.04.2022).

##### **5.1.2. Дополнительная литература**

1. Каракеян, В. И. Безопасность жизнедеятельности : учебник и практикум для вузов / В. И. Каракеян, И. М. Никулина. — 3-е изд., перераб. и доп. — Москва : Издательство Юрайт, 2022. — 313 с. — (Высшее образование). — ISBN 978-5-534-05849-9. — Текст :

- электронный // Образовательная платформа Юрайт [сайт]. — URL: <https://urait.ru/bcode/488648> (дата обращения: 21.04.2022).
2. Резчиков, Е. А. Безопасность жизнедеятельности : учебник для вузов / Е. А. Резчиков, А. В. Рязанцева. — 2-е изд., перераб. и доп. — Москва : Издательство Юрайт, 2022. — 639 с. — (Высшее образование). — ISBN 978-5-534-12794-2. — Текст : электронный // Образовательная платформа Юрайт [сайт]. — URL: <https://urait.ru/bcode/489504> (дата обращения: 21.04.2022).
  3. Колесников, Е. Ю. Системы защиты среды обитания : учебник и практикум для вузов / Е. Ю. Колесников. — Москва : Издательство Юрайт, 2022. — 551 с. — (Высшее образование). — ISBN 978-5-534-12614-3. — Текст : электронный // Образовательная платформа Юрайт [сайт]. — URL: <https://urait.ru/bcode/495052> (дата обращения: 21.04.2022).

## 5.2 Перечень ресурсов информационно-коммуникационной сети «Интернет», необходимых для освоения дисциплины (модуля)

№ №	Название электронного ресурса	Описание электронного ресурса	Используемый для работы адрес
1.	ЭБС «Университетская библиотека онлайн»	Электронная библиотека, обеспечивающая доступ высших и средних учебных заведений, публичных библиотек и корпоративных пользователей к наиболее востребованным материалам по всем отраслям знаний от ведущих российских издательств	<a href="http://biblioclub.ru/">http://biblioclub.ru/</a>
2.	Научная электронная библиотека eLIBRARY.ru	Крупнейший российский информационно-аналитический портал в области науки, технологии, медицины и образования, содержащий рефераты и полные тексты более 34 млн научных публикаций и патентов	<a href="http://elibrary.ru/">http://elibrary.ru/</a>
3.	Образовательная платформа Юрайт	Электронно-библиотечная система для ВУЗов, ССУЗов, обеспечивающая доступ к учебникам, учебной и методической литературе по различным дисциплинам.	<a href="https://urait.ru/">https://urait.ru/</a>
4.	База данных "EastView"	Полнотекстовая база данных периодических изданий	<a href="https://dlib.eastview.com">https://dlib.eastview.com</a>
5.	Электронная библиотека "Grebennikon"	Библиотека предоставляет доступ более чем к 30 журналам, выпускаемых Издательским домом "Гребенников".	<a href="https://grebennikon.ru/">https://grebennikon.ru/</a>

## 5.3 Методические указания для обучающихся по освоению дисциплины (модуля)

Освоение обучающимся дисциплины (модуля) «Безопасность жизнедеятельности» предполагает изучение материалов дисциплины (модуля) на аудиторных занятиях и в ходе самостоятельной работы. Аудиторные занятия проходят в форме лекций, семинаров и практических занятий. Самостоятельная работа включает разнообразный комплекс видов и форм работы обучающихся.

Для успешного освоения дисциплины (модуля) и достижения поставленных целей необходимо внимательно ознакомиться с рабочей программой дисциплины (модуля), доступной в электронной информационно-образовательной среде РГСУ.

Следует обратить внимание на списки основной и дополнительной литературы, на предлагаемые преподавателем ресурсы информационно-телекоммуникационной сети Интернет. Эта информация необходима для самостоятельной работы обучающегося.

При подготовке к аудиторным занятиям необходимо помнить особенности каждой формы его проведения.

Подготовка к учебному занятию лекционного типа заключается в следующем.

С целью обеспечения успешного обучения обучающийся должен готовиться к лекции, поскольку она является важнейшей формой организации учебного процесса, поскольку:

- знакомит с новым учебным материалом;
- разъясняет учебные элементы, трудные для понимания;
- систематизирует учебный материал;
- ориентирует в учебном процессе.

С этой целью:

- внимательно прочитайте материал предыдущей лекции;
- ознакомьтесь с учебным материалом по учебнику и учебным пособиям с темой прочитанной лекции;
- внесите дополнения к полученным ранее знаниям по теме лекции на полях лекционной тетради;
- запишите возможные вопросы, которые вы зададите лектору на лекции по материалу изученной лекции;
- постарайтесь уяснить место изучаемой темы в своей подготовке;
- узнайте тему предстоящей лекции (по тематическому плану, по информации лектора) и запишите информацию, которой вы владеете по данному вопросу.

Подготовка к занятию семинарского типа

При подготовке и работе во время проведения занятий семинарского типа следует обратить внимание на следующие моменты: на процесс предварительной подготовки, на работу во время занятия, обработку полученных результатов, исправление полученных замечаний.

Предварительная подготовка к учебному занятию семинарского типа заключается в изучении теоретического материала в отведенное для самостоятельной работы время, ознакомление с инструктивными материалами с целью осознания задач практического занятия.

Работа во время проведения учебного занятия семинарского типа включает:

- консультирование студентов преподавателями и вспомогательным персоналом с целью предоставления исчерпывающей информации, необходимой для самостоятельного выполнения предложенных преподавателем задач;
- самостоятельное выполнение заданий согласно обозначенной учебной программой тематики.

Подготовленная к сдаче на контроль и оценку работа сдается преподавателю. Форма отчетности может быть письменная, устная или две одновременно. Главным результатом в данном случае служит получение положительной оценки по каждому практическому заданию. Это является необходимым условием при проведении рубежного контроля и допуска к **зачету**. При получении неудовлетворительных результатов обучающийся имеет право в дополнительное время пересдать преподавателю работу до проведения промежуточной аттестации.

Самостоятельная работа.

Для более углубленного изучения темы задания для самостоятельной работы рекомендуется выполнять параллельно с изучением данной темы. При выполнении заданий по возможности используйте наглядное представление материала. Более подробная информация о



самостоятельной работе представлена в разделах «Учебно-методическое обеспечение самостоятельной работы по дисциплине (модулю)», «Методические указания к самостоятельной работе по дисциплине (модулю)».

#### 5.4 Информационно-технологическое обеспечение образовательного процесса по дисциплине (модулю)

##### 5.4.1. Средства информационных технологий

1. Персональные компьютеры;
2. Средства доступа в Интернет;
3. Проектор.
- 4.

##### 5.4.2. Программное обеспечение

- 1.Операционная система Windows 7
- 2.Microsoft Office Professional Plus 2007 Russian Academic OPEN No Level
- 3.Справочно-правовая система Консультант+
- 4.Acrobat Reader DC
- 5.7-Zip
- 6.SKY DNS
- 7.TrueConf(client)

*\*Указывается актуальное программное обеспечение, необходимое для освоения дисциплины (модуля).*

##### 5.4.3. Информационные справочные системы и профессиональные базы данных

№ №	Название электронного ресурса	Описание электронного ресурса	Используемый для работы адрес
1.	ЭБС «Университетская библиотека онлайн»	Электронная библиотека, обеспечивающая доступ высших и средних учебных заведений, публичных библиотек и корпоративных пользователей к наиболее востребованным материалам по всем отраслям знаний от ведущих российских издательств	<a href="http://biblioclub.ru/">http://biblioclub.ru/</a>
2.	Научная электронная библиотека eLIBRARY.ru	Крупнейший российский информационно-аналитический портал в области науки, технологии, медицины и образования, содержащий рефераты и полные тексты более 34 млн научных публикаций и патентов	<a href="http://elibrary.ru/">http://elibrary.ru/</a>
3.	Образовательная платформа Юрайт	Электронно-библиотечная система для ВУЗов, ССУЗов, обеспечивающая доступ к учебникам, учебной и методической литературе по различным дисциплинам.	<a href="https://urait.ru/">https://urait.ru/</a>
4.	База данных "EastView"	Полнотекстовая база данных периодических изданий	<a href="https://dlib.eastview.com">https://dlib.eastview.com</a>
5.	Электронная библиотека "Grebennikon"	Библиотека предоставляет доступ более чем к 30 журналам, выпускаемых Издательским домом "Гребенников".	<a href="https://grebennikon.ru/">https://grebennikon.ru/</a>

## **5.5 Материально-техническое обеспечение образовательного процесса по дисциплине (модулю)**

Для изучения дисциплины (модуля) *«Безопасность жизнедеятельности»* в рамках реализации основной профессиональной образовательной программы высшего образования – программы бакалавриата по направлению подготовки 44.03.02 *Психолого-педагогическое образование* используются:

**Учебная аудитория для занятий лекционного типа** оснащена специализированной мебелью (стол для преподавателя, парты, стулья, доска для написания мелом); техническими средствами обучения (видеопроекторное оборудование, средства звуковоспроизведения, экран и имеющие выход в сеть Интернет).

**Учебная аудитория для занятий семинарского типа:** оснащена специализированной мебелью (стол для преподавателя, парты, стулья, доска для написания мелом); техническими средствами обучения (видеопроекторное оборудование, средства звуковоспроизведения, экран и имеющие выход в сеть Интернет).

**Помещения для самостоятельной работы обучающихся:** оснащены специализированной мебелью (парты, стулья) техническими средствами обучения (персональные компьютеры с доступом в сеть Интернет и обеспечением доступа в электронно-информационную среду университета, программным обеспечением).

## **5.6 Образовательные технологии**

При реализации дисциплины (модуля) *«Безопасность жизнедеятельности»* применяются различные образовательные технологии, в том числе технологии электронного обучения.

Освоение учебной дисциплины (модуля) **«Безопасность жизнедеятельности»** предусматривает использование в учебном процессе активных и интерактивных форм проведения учебных занятий в форме деловых и ролевых игр, разбора конкретных ситуаций в сочетании с внеаудиторной работой с целью формирования и развития **профессиональных** навыков обучающихся.

При освоении дисциплины (модуля) *«Безопасность жизнедеятельности»* предусмотрено применением электронного обучения.

Учебные часы дисциплины (модуля) *«Безопасность жизнедеятельности»* предусматривают классическую контактную работу преподавателя с обучающимся в аудитории и контактную работу посредством электронной информационно-образовательной среды в синхронном и асинхронном режиме (вне аудитории) посредством применения возможностей компьютерных технологий (электронная почта, электронный учебник, тестирование, вебинар, видеофильм, презентация, форум и др.).

В рамках дисциплины (модуля) *«Безопасность жизнедеятельности»* предусмотрены встречи с руководителями и работниками организаций, деятельность которых связана с *направленностью* реализуемой основной профессиональной образовательной программы высшего образования – программы бакалавриата.

## ЛИСТ РЕГИСТРАЦИИ ИЗМЕНЕНИЙ

№ п/п	Содержание изменения	Реквизиты документа об утверждении изменения	Дата введения изменения
1.	Утверждена и введена в действие решением Ученого совета факультета экологии и техносферной безопасности на основании Федерального государственного образовательного стандарта высшего образования по направлению подготовки 44.03.02 Психолого-педагогическое образование (уровень бакалавриата), утвержденным приказом Министерства науки и высшего образования Российской Федерации от 07 августа 2020 г №894.	Протокол заседания Ученого совета факультета  № 10  от « 02 » июня 2022 года	01.09.2022
2.	*	Протокол заседания Ученого совета факультета № _____ от « ____ » _____ 20 ____ года	__-__-____
3.	*	Протокол заседания Ученого совета факультета № _____ от « ____ » _____ 20 ____ года	__-__-____
4.	*	Протокол заседания Ученого совета факультета № _____ от « ____ » _____ 20 ____ года	__-__-____




Министерство науки и высшего образования Российской Федерации  
Федеральное государственное бюджетное образовательное учреждение  
высшего образования  
«Российский государственный социальный университет»

УТВЕРЖДАЮ

Декан факультета физической культуры

А.С. Махов

  
01 июня 2022 г

**РАБОЧАЯ ПРОГРАММА ДИСЦИПЛИНЫ (МОДУЛЯ)**  
**ФИЗИЧЕСКАЯ КУЛЬТУРА И СПОРТ**

Направление подготовки  
*44.03.02 Психолого-педагогическое образование*

Направленность  
*«Социальный педагог: воспитатель, медиатор, тьютор»*

**ОБРАЗОВАТЕЛЬНАЯ ПРОГРАММА ВЫСШЕГО ОБРАЗОВАНИЯ -**  
**ПРОГРАММА БАКАЛАВРИАТА**

Форма обучения  
*Заочная*

Москва 2022

Рабочая программа дисциплины «**Физическая культура и спорт**» составлена на основании федерального государственного образовательного стандарта высшего образования – бакалавриат по направлению подготовки 44.03.02 «**Психолого-педагогическое образование**» (уровень бакалавриата), утвержденного приказом Министерства образования и науки Российской Федерации от 22.02.2018 № 122, учебного плана по основной образовательной программе высшего образования - бакалавриата по направлению подготовки 44.03.02 «**Психолого- педагогическое образование**», а также с учетом рекомендованной примерной основной образовательной программой и с учетом следующих профессиональных стандартов, сопряженных с профессиональной деятельностью выпускника:

- 01.001 Педагог (педагогическая деятельность в дошкольном, начальном общем, основном общем, среднем общем образовании) (воспитатель, учитель)
- 01.003 Педагог дополнительного образования детей и взрослых
- 01.005 Специалист в области воспитания

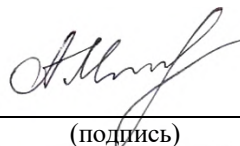
Руководитель основной образовательной программы  
канд.пед.наук, доцент



О.О.Афанасьева

Рабочая программа учебной дисциплины обсуждена и утверждена на заседании Ученого совета факультета физической культуры  
Протокол № 10 от 01 июня 2022 года

Декан факультета физической культуры  
д-р пед. наук, доцент



А.С. Махов

(подпись)

Рабочая программа дисциплины рецензирована и рекомендована к утверждению:

Кандидат педагогических наук, доцент  
кафедры безопасности жизнедеятельности  
и адаптивной физической культуры  
Шуйского филиала ИвГУ



Е.А. Осокина

(подпись)

Кандидат педагогических наук, доцент  
кафедры теории и методики физической культуры и спорта РГСУ



М.А. Петрова

(подпись)

Согласовано  
Научная библиотека, директор



И.Г. Маляр

(подпись)

## СОДЕРЖАНИЕ

РАЗДЕЛ 1. ПАСПОРТ РАБОЧЕЙ ПРОГРАММЫ ДИСЦИПЛИНЫ (МОДУЛЯ).....	4
1.1. Цель и задачи дисциплины (модуля).....	4
1.2. Место дисциплины (модуля) в структуре основной профессиональной образовательной программы высшего образования-программы бакалавриата.....	4
1.3. Планируемые результаты обучения по дисциплине в рамках планируемых результатов освоения основной профессиональной образовательной программы высшего образования – программы бакалавриата, соотнесенные с установленными индикаторами достижения компетенций.....	4
РАЗДЕЛ 2. СТРУКТУРА И СОДЕРЖАНИЕ ДИСЦИПЛИНЫ (МОДУЛЯ).....	5
2.1. Объем дисциплины (модуля), включая контактную работы обучающегося с преподавателем и самостоятельную работу обучающегося.....	5
2.2. Учебно-тематический план дисциплины (модуля).....	6
РАЗДЕЛ 3. УЧЕБНО-МЕТОДИЧЕСКОЕ ОБЕСПЕЧЕНИЕ САМОСТОЯТЕЛЬНОЙ РАБОТЫ ОБУЧАЮЩИХСЯ ПО ДИСЦИПЛИНЕ (МОДУЛЮ).....	7
3.1. Виды самостоятельной работы обучающихся по дисциплине.....	7
РАЗДЕЛ 4. ФОНД ОЦЕНОЧНЫХ СРЕДСТВ ДЛЯ ПРОВЕДЕНИЯ ПРОМЕЖУТОЧНОЙ АТТЕСТАЦИИ ОБУЧАЮЩИХСЯ ПО ДИСЦИПЛИНЕ (МОДУЛЮ).....	18
4.1. Форма промежуточной аттестации обучающегося по дисциплине.....	18
4.2. Перечень компетенций с указанием этапов их формирования в процессе освоения образовательной программы.....	19
4.3. Описание показателей и критериев оценивания компетенций на различных этапах их формирования, описание шкал оценивания.....	19
4.4. Типовые контрольные задания или иные материалы, необходимые для оценки знаний, умений, навыков и (или) опыта деятельности, характеризующих этапы формирования компетенций в процессе освоения образовательной программы.....	21
4.5. Методические материалы, определяющие процедуры оценивания знаний, умений, навыков и (или) опыта деятельности, характеризующих этапы формирования компетенций.....	22
РАЗДЕЛ 5. УСЛОВИЯ РЕАЛИЗАЦИИ ДИСЦИПЛИНЫ (МОДУЛЯ).....	22
5.1. Перечень основной и дополнительной учебной литературы для освоения дисциплины (модуля).....	22
5.2. Перечень ресурсов информационно-коммуникационной сети «Интернет», необходимых для освоения дисциплины (модуля).....	23
5.3. Методические указания для обучающихся по освоению дисциплины (модуля).....	23
5.4. Информационно-технологическое обеспечение образовательного процесса по дисциплине.....	25
5.5. Материально-техническое обеспечение образовательного процесса по дисциплине.....	26
5.6. Образовательные технологии.....	26
ЛИСТ РЕГИСТРАЦИИ ИЗМЕНЕНИЙ.....	29

## РАЗДЕЛ 1. ПАСПОРТ РАБОЧЕЙ ПРОГРАММЫ ДИСЦИПЛИНЫ (МОДУЛЯ)

### 1.1. Цель и задачи дисциплины (модуля).

Цель дисциплины (модуля) заключается в получении обучающимися теоретических знаний о средствах, методах и организационных формах физической культуры, позволяющие выпускнику методически обоснованно и целенаправленно использовать их при организации деятельности по удовлетворению особых образовательных потребностей различных групп населения, направленных на повышение уровня их социальной адаптации и реабилитации, обеспечения здорового образа жизни.

Задачи дисциплины (модуля):

1. формировать личную физическую культуру студента;
2. развивать у студентов знания о роли физической культуры в общекультурном, профессиональном и социальном развитии человека;
3. формировать готовность применять спортивные и оздоровительные технологии для достижения высокого уровня физического здоровья и поддержания его в процессе обучения, и дальнейшей профессиональной деятельности.

### 1.2. Место дисциплины (модуля) в структуре основной профессиональной образовательной программы высшего образования-программы бакалавриата.

Дисциплина «Физическая культура и спорт» реализуется в базовой части основной профессиональной образовательной программы по направлению подготовки 44.03.02 Психолого-педагогическое образование заочной формы обучения.

Изучение дисциплины (модуля) «**Физическая культура и спорт**» базируется на знаниях и умениях, полученных обучающимися ранее в ходе освоения школьного материала и программного материала ряда учебных дисциплин: «Элективные курсы по физической культуре и спорту».

Изучение дисциплины (модуля) «Физическая культура и спорт» является базовым для последующего освоения программного материала учебных дисциплин: «Элективные курсы по физической культуре и спорту».

### 1.3. Планируемые результаты обучения по дисциплине в рамках планируемых результатов освоения основной профессиональной образовательной программы высшего образования – программы бакалавриата, соотнесенные с установленными индикаторами достижения компетенций.

Процесс освоения дисциплины (модуля) направлен на формирование у обучающихся следующих универсальных компетенций: УК-7 в соответствии с основной профессиональной образовательной программой по направлению подготовки 44.03.02 Психолого-педагогическое образование.

В результате освоения дисциплины (модуля) обучающийся должен демонстрировать следующие результаты:

Категория компетенций	Код компетенции	Формулировка компетенции	Код и наименование индикатора достижения компетенции	Результаты обучения
Самоорганизация и саморазвитие (в том числе здоровьесбережение)	УК-7	Способен поддерживать должный уровень физической подготовленности	УК-7.1. Умеет использовать основы физической культуры для	Знает основы физической подготовки, необходимой для

		для обеспечения полноценной социальной и профессиональной деятельности	осознанного выбора и применения здоровьесберегающих технологий с учетом внутренних и внешних условий реализации конкретной профессиональной деятельности	обеспечения полноценной социальной и профессиональной деятельности Умеет использовать основы физической культуры для осознанного выбора и применения здоровьесберегающих технологий с учетом внутренних и внешних условий реализации конкретной профессиональной деятельности
			УК-7.2.Поддерживает должный уровень физической подготовленности для обеспечения полноценной социальной и профессиональной деятельности и соблюдает нормы здорового образа жизни	Владеет должным уровнем физической подготовленности для обеспечения полноценной социальной и профессиональной деятельности и соблюдает нормы здорового образа жизни

## РАЗДЕЛ 2. СТРУКТУРА И СОДЕРЖАНИЕ ДИСЦИПЛИНЫ (МОДУЛЯ)

### 2.1. Объем дисциплины (модуля), включая контактную работы обучающегося с преподавателем и самостоятельную работу обучающегося

Общая трудоемкость дисциплины составляет 2 зачетные единицы.

**Заочная форма обучения**



Вид учебной работы	Всего часов	Курс 1
		Сессия 1-2
<b>Контактная работа обучающихся с педагогическими работниками (по видам учебных занятий) (всего):</b>	<b>8</b>	<b>8</b>
Учебные занятия лекционного типа	4	4
<i>из них: в форме практической подготовки</i>	0	0
Практические занятия	4	4
<i>из них: в форме практической подготовки</i>	0	0
Иная контактная работа	0	0
<i>из них: в форме практической подготовки</i>	0	0
<b>Самостоятельная работа обучающихся, всего</b>	<b>60</b>	<b>60</b>
<b>Контроль промежуточной аттестации (час)</b>	<b>4</b>	<b>4</b>
Форма промежуточной аттестации	Зачет	Зачет
<b>ОБЪЕМ ДИСЦИПЛИНЫ В ЧАСАХ</b>	<b>72</b>	<b>72</b>

## 2.2. Учебно-тематический план дисциплины (модуля)

### Заочной формы обучения

Раздел, тема	Виды учебной работы, академических часов						
	Всего	Самостоятельная работа	Контактная работа обучающихся с педагогическими работниками				
			Всего	Лекционные занятия	Семинарские/практические занятия	Лабораторные занятия	Иная контактная работа
<b>Модуль 1 (Курс 1 Сессия 1-2)</b>							
<b>Раздел 1. Основы физической культуры и здорового образа жизни</b>	<b>34</b>	<b>30</b>	<b>4</b>	<b>0</b>	<b>0</b>	<b>0</b>	<b>0</b>
Тема 1.1 Физическая культура в общекультурной и профессиональной подготовке студентов	9	8	0	1	0	0	0
Тема 1.2 Социально-биологические основы физической культуры	9	8	0	1	0	0	0
Тема 1.3 Основы здорового образа жизни	9	8	0	0	1	0	0
Тема 1.4 Физическая тренировка в обеспечении здоровья	7	6	0	0	1	0	0

Раздел, тема	Виды учебной работы, академических часов						
	Всего	Самостоятельная работа	Контактная работа обучающихся с педагогическими работниками				
			Всего	Лекционные занятия	Семинарские/практические занятия	Лабораторные занятия	Иная контактная работа
<b>Раздел 2. Основы самостоятельных занятий физическими упражнениями</b>	<b>34</b>	<b>30</b>	<b>4</b>	<b>0</b>	<b>0</b>	<b>0</b>	<b>0</b>
Тема 2.1 Средства и методы физической культуры в регулировании работоспособности	9	8	0	1	0	0	0
Тема 2.2 Общая физическая и специальная подготовка	9	8	0	1	0	0	0
Тема 2.3 Современные оздоровительные технологии. Особенности организации студенческого спорта	9	8	0	0	1	0	0
Тема 2.4 Основы методики самостоятельных занятий физическими упражнениями	7	6	0	0	1	0	0
<b>Контроль промежуточной аттестации (час)</b>	<b>4</b>						
<b>Общий объем, часов</b>	<b>72</b>	<b>60</b>	<b>8</b>	<b>4</b>	<b>4</b>	<b>0</b>	<b>0</b>
<b>Форма промежуточной аттестации</b>	<b>Зачет</b>						

### РАЗДЕЛ 3. УЧЕБНО-МЕТОДИЧЕСКОЕ ОБЕСПЕЧЕНИЕ САМОСТОЯТЕЛЬНОЙ РАБОТЫ ОБУЧАЮЩИХСЯ ПО ДИСЦИПЛИНЕ

#### 3.1. Виды самостоятельной работы обучающихся по дисциплине

##### *Заочной формы обучения*

Раздел, тема	Всего	Виды самостоятельной работы обучающихся				
		Академическая активность, час	Форма академической активности	Выполнение практ. заданий, час	Форма практического задания	Рубежный текущий контроль, час
<b>(Курс 1 Сессия 1-2)</b>						

Раздел 1. Основы физической культуры и здорового образа жизни	30	16	Подготовка к лекционным и практическим занятиям, самостоятельное изучение раздела в ЭИОС	12	Аналитическое задание	2	Оценка аналитического задания
Раздел 2. Основы самостоятельных занятий физическими упражнениями	30	16	Подготовка к лекционным и практическим занятиям, самостоятельное изучение раздела в ЭИОС	12	Аналитическое задание	2	Оценка аналитического задания
<b>Общий объем по модулю/семестру, часов,</b>	<b>60</b>	<b>32</b>	-	<b>24</b>	-	4	-

### 3.2. Методические указания к самостоятельной работе по дисциплине

## РАЗДЕЛ 1. ОСНОВЫ ФИЗИЧЕСКОЙ КУЛЬТУРЫ И ЗДОРОВОГО ОБРАЗА ЖИЗНИ

### Тема 1. Физическая культура в общекультурной и профессиональной подготовке студентов

**Цель:** раскрыть сущность, значение и место физической культуры, ее социальные функции и формы

#### Перечень изучаемых элементов содержания

Физическая культура, физическое воспитание, физическая подготовленность, двигательная подготовленность, профессионально-прикладная подготовка, спорт, средства физической культуры, методы физической культуры, компоненты физической культуры.

#### Вопросы для самоподготовки:

1. Чем характеризуются понятия: физическая культура, спорт, физическое воспитание, физическое совершенство, физическая рекреация, физическое развитие, физическая подготовка, физическое упражнение;
2. Что отражает понятие «компоненты физической культуры»;
3. Что относится к понятию «массовый спорт» и «спорт высших достижений» и в чем их различие.

**Формы контроля самостоятельной работы обучающихся:** эссе, реферат, доклад (по выбору)

1. Физическая культура в системе общечеловеческой культуры.
2. Ценностный компонент базовой физической культуры студента.
3. Деятельностный компонент базовой физической культуры студента.
4. Роль общекультурных компетенций в формировании бакалавра по направлению подготовки Физическая культура.

### Тема 2. Социально-биологические основы физической культуры

**Цель:** познакомить с анатомо-морфологические особенности и физиологическими функциями организма

#### Перечень изучаемых элементов содержания:

Организм, физиологические функции, физической развитие, физическая работоспособность, гипоксия, умственная работоспособность, утомление, биологические ритмы, внешняя среда

#### Вопросы для самоподготовки:

1. Чем характеризуется взаимосвязь физической и умственной работоспособности.
2. Биологические ритмы и их влияние на работоспособность.
3. Внешняя среда и ее влияние на здоровье человека.
4. Гипокинезия и гиподинамия как проблемы современного общества.

**Формы контроля самостоятельной работы обучающихся: расчетное практическое задание**

1. Дать оценку физической работоспособности по тесту Мартине.
2. Дать оценку умственной работоспособности по тесту «Корректирующая проба»

### **Тема 3. Основы здорового образа жизни**

**Цель:** познакомить с составляющими здорового образа жизни

#### **Перечень изучаемых элементов содержания**

Здоровый образ жизни, критерии здоровья, образ жизни, самооценка, адаптация, регенерация, экология, генетика

#### **Вопросы для самоподготовки:**

1. Чем характеризуется здоровый образ жизни.
2. Алкоголизм и его причины.
3. Курение и его причины.
4. Роль здорового образа жизни в сохранении здоровья.
5. Здоровье в иерархии потребностей человека.

**Формы контроля самостоятельной работы обучающихся: расчетное практическое задание**

1. Дать оценку физическому развитию (метод соматометрии).
2. Дать оценку физическому развитию (метод индексов).

### **Тема 4. Физическая тренировка в обеспечении здоровья**

**Цель:** познакомить с физиологическими механизмами и закономерностями воздействия физической тренировки на здоровье

#### **Перечень изучаемых элементов содержания**

Тренировка, кровообращение, дыхание, нервная система, обмен веществ и энергии, устойчивость, тренированность.

#### **Вопросы для самоподготовки:**

1. Чем характеризуется тренированность.
2. Как можно оценить тренированность.
3. Какие изменения происходят в системе кровообращения под влиянием тренированности.
4. Какие изменения происходят в системе дыхания под влиянием тренированности.
5. Как физическая нагрузка влияет на нервную систему.

**Формы контроля самостоятельной работы обучающихся: расчетное практическое задание**

1. Дать оценку физического развития (метод стандартов и антропометрических профилей).

## **ПРАКТИЧЕСКОЕ ЗАДАНИЕ К РАЗДЕЛУ 1**

**Форма практического задания:** расчетно-практическое задание

### **1. МЕТОДЫ ИССЛЕДОВАНИЯ ФИЗИЧЕСКОГО РАЗВИТИЯ**

- **СОМАТОМЕТРИЧЕСКИЕ МЕТОДЫ**

**Цель работы:** научиться проводить соматометрическое обследование

**Приборы и оборудование:** ростомер, весы, сантиметровая лента

**Ход работы:** полученные результаты занесите в таблицу 1

Таблица 1

Признаки		Семестры							
		1	2	3	4	5	6	7	8
Длина тела, см	сидя								
	стоя								
Масса тела, кг									
Окружность грудной клетки, см	Пауза								
	Вдох								
	Выдох								
	Размах								
Окружность, см	плеча	Напряж.							
		Расслаб.							
	Предплечье								
	Талии								
	Бёдер								
	Бедра								
	Голени								
	Запястья								

**РУБЕЖНЫЙ КОНТРОЛЬ К РАЗДЕЛУ 1:** форма рубежного контроля – компьютерное тестирование.

## **РАЗДЕЛ 2. ОСНОВЫ САМОСТОЯТЕЛЬНЫХ ЗАНЯТИЙ ФИЗИЧЕСКИМИ УПРАЖНЕНИЯМИ**

### **Тема 5. Средства и методы физической культуры в регулировании работоспособности**

**Цель:** познакомить со средствами и методами физической культуры для регулирования работоспособности

Перечень изучаемых элементов содержания

Труд студента, психофизическая работоспособность, средства физической культуры, методы физической культуры, средство профилактики, средства коррекции.

**Вопросы для самоподготовки:**

1. Какие пути профилактики умственного утомления вы знаете.
2. Какие пути профилактики физического утомления вы знаете.
3. Основные причины изменения психофизического состояния студента в период сессии.

**Формы контроля самостоятельной работы обучающихся:** расчетное практическое задание

1. 1. Дать оценку физической работоспособности (степ-тест).
2. 2. Дать оценку функционального состояния (проба Штанге, проба Генче).

### **Тема 6. Общая физическая и специальная подготовка**

**Цель:** познакомить со средствами и методами общей физической и специальной физической тренировки

Перечень изучаемых элементов содержания

Средства физического воспитания, методы физического воспитания, физические качества, психические качества, интенсивность нагрузок, общая физическая подготовка, специальная физическая подготовка

**Вопросы для самоподготовки:**

1. Какие пути профилактики умственного утомления вы знаете.
2. Какие пути профилактики физического утомления вы знаете.
3. Основные причины изменения психофизического состояния студента в период сессии.

**Формы контроля самостоятельной работы обучающихся: практическое задание**

1. Подготовить комплекс упражнений для развития силы.
2. Подготовить комплекс упражнений для развития выносливости.
3. Подготовить комплекс упражнений для развития координации.

**Тема 7. Современные оздоровительные технологии. Особенности организации студенческого спорта**

*Цель: познакомить студентов с разновидностями современных оздоровительных технологий*

Перечень изучаемых элементов содержания

Аэробика, фитнес, фитбол-аэробика, бодибилдинг, калланетик, дыхательная гимнастика, йога, шейпинг, гиревой спорт.

Вопросы для самоподготовки:

1. Система организации студенческого спорта за рубежом.
2. Система организации студенческого спорта в России.
3. Система спортивных секций в вузе.

**Формы контроля самостоятельной работы обучающихся: расчетное практическое задание**

1. Оценка психологического статуса.
2. Оценка самочувствия, активности, настроения

**Тема 8. Основы методики самостоятельных занятий физическими упражнениями**

*Цель: познакомить студентов с методикой самостоятельных занятий физическими упражнениями*

Перечень изучаемых элементов содержания

Двигательная активность, мотивация, формы занятий, содержание занятий, гигиена занятий, определение нагрузки, самоконтроль.

Вопросы для самоподготовки:

1. Понятие оптимальной двигательной активности.
2. Формирование мотивации к занятиям физическими упражнениями.
3. Особенности планирования нагрузки.

**Формы контроля самостоятельной работы обучающихся: расчетное практическое задание**

1. Составить комплекс упражнений для самостоятельных занятий утренней гимнастикой.

2. Составить комплекс упражнений для физкульт-паузы.

Рассчитать оптимальную физическую нагрузку по формуле:  $(ЧСС_2 - ЧСС_1) : ЧСС_1 \times 100\%$  (Оценка: «5» - 20 и <; «4» - 21-40; «3» - 41-65; «2» - 66-75; «1» - 76 и >. )

**ПРАКТИЧЕСКОЕ ЗАДАНИЕ К РАЗДЕЛУ 2.**

**Форма практического задания:** расчетно-практическое задание

Необходимо выполнить 5 заданий. Выполнение расчетного практического задания сводится к выполнению математических расчетов по заранее определенному алгоритму

**ЗАДАНИЕ 1. ОРТОСТАТИЧЕСКАЯ ПРОБА.**

**Цель работы:** научиться проводить оценку функционального состояния сердечно-сосудистой и нервной систем организма.

**Приборы и оборудование:** секундомер

**Ход работы:** полученные результаты занести в тетрадь и написать выводы по каждому испытуемому.

Ортостатическая проба или проба с изменением положения тела предназначена для проведения оценки функционального состояния сердечно-сосудистой и нервной систем. Она отражает устойчивость вегетативной нервной системы (ВНС) к различным факторам и проявляется в изменении частоты сердечных сокращений (ЧСС). Среди неблагоприятных факторов можно назвать атмосферное давление и его перепады, эмоциональное состояние, утомление, перетренированность и др.

Отклик сердечно-сосудистой системы на изменение положения тела проявляется в том-то ... 1.

И т. д., и т. п.

### Алгоритм выполнения задания

Ортостатическую пробу лучше проводить утром перед зарядкой или в другое время дня до еды. **Основное правило:** проводить пробу в одни и те же часы суток. Проба предусматривает изучение реакции сердечно-сосудистой системы при изменении положения тела обследуемого от горизонтального к вертикальному, путем активного вставания и в процессе пребывания в вертикальном положении (ортостаза). Реакция на вставание изучается посредством регистрации ЧСС<sup>2</sup>.

Задание выполняется в группе, состоящей из трех человек.

Один из испытуемых находится в положении лежа в состоянии покоя в течение 5-7 минут. На последней минуте измеряется ЧСС с помощью пальпаторного метода, далее надо встать и отдохнуть стоя одну минуту и подсчитать пульс в положении стоя за 1 минуту.

По разнице между частотой пульса лежа и стоя судят о реакции сердечно-сосудистой системы на нагрузку при изменении положения тела. Это позволяет оценивать функциональное состояние регуляторных механизмов и дает некоторое представление о тренированности организма.

Полученные результаты обрабатываются и интерпретируются.

Разница от 0 до 12 ударов свидетельствует о хорошей физической тренированности 18-25 ударов - показатель отсутствия физической тренированности. Разница более 25 ударов свидетельствует о переутомлении или заболевании, в таких случаях следует обратиться к врачу.

За норму принято значение 20 ударов в минуту.

### Выводы

- 1.
- 2.
- 3.

### Рекомендации

По первому испытуемому – Иванову И.И.:

- ....;
- ....;
- .....

---

2 Царева Л.В. Физическая культура и спорт в образовательной деятельности высших учебных заведений / Л.В. Царева, С.Н. Смоляр, В.В. Мулин. – Хабаровск: Изд-во ДВГУПС, 2013. – 230 с.

По второму испытуемому – Петрову П.П.:

- ....;
- ....;
- .....

По третьему испытуемому – Ивановой И.И.:

- ....;
- ....;
- .....

### **Список литературы** (приводится по алфавиту)

1. Сердечно-сосудистые заболевания. [Электронный ресурс]. – Режим доступа: <http://heartbum.ru/ortostatische-skaya-gipotenziya/>

2. Царева Л.В. Физическая культура и спорт в образовательной деятельности высших учебных заведений / Л.В. Царева, С.Н. Смоляр, В.В. Мулин. – Хабаровск: Изд-во ДВГУПС, 2013. – 230 с.

- 3.
- 4.
- 5.

### **ЗАДАНИЕ 2. ДНЕВНИК САМОКОНТРОЛЯ**

**Цель работы:** научиться заполнять показатели самоконтроля физического развития и подготовленности

**Приборы и оборудование:** весы

**Ход работы:** полученные результаты занесите в таблицу 3(образец)

Таблица 2

№ п/п	Показатели самоконтроля	Дата наблюдения и состояние (оценка)		
		05.12.20...	06.12.20...	Общее
1	Самочувствие	хорошее	хорошее	
2	Настроение	хорошее	удовлетворительное	
3	Сон	8 час., хороший	7 час., беспокойный	
4	Аппетит	хороший	пониженный	
5	Активность	хорошая	удовлетворительная	
6	Желание тренироваться	большое	безразличное	
7	Болевые ощущения	нет	в мышцах передней поверхности бедра	
	ЧСС в минуту:			
8	а) после сна, в положении лёжа	60 уд/мин	60 уд/мин	
9	б) через 1 мин после вставания с постели	70 уд/мин	75 уд/мин	
10	в) разница (ортостатическая проба)	10 уд/мин	15 уд/мин	
11	Масса тела	65,1 кг	64,3 кг	
12	Частота дыхания в покое	16 раз/мин	16 раз/мин	



№ п/п	Показатели самоконтроля	Дата наблюдения и состояние (оценка)		
		05.12.20...	06.12.20...	Общее
13	Нарушения режима	Нет	Нет	
14	Двигательная активность	12.500 шагов + тренировка 1,5 час.	8000 шагов	

### Результаты и их обсуждение

#### Выводы

#### Рекомендации

### ЗАДАНИЕ 3. ПРОБА ШТАНГЕ и ГЕНЧИ.

Метод исследования функционального состояния дыхательной системы: проба Штанге и проба Генчи.

**Цель работы:** научиться исследовать функциональное состояние дыхательной системы.

**Приборы и оборудование:** секундомер.

**Ход работы:** использовать критерии оценки задержки дыхания на вдохе и выдохе (таблица 5), занести в таблицу 4.

Проба *Штанге* предполагает задержку дыхания на вдохе.

Техника выполнения: В положении сидя производится глубокий, но не максимальный вдох.

Проба *Генчи* предполагает задержку дыхания на выдохе.

Техника выполнения: В положении сидя производится глубокий, но не максимальный выдох.

В момент задержки дыхания нос заживается пальцами.

Тестирование проводится в группе из трех человек.

Таблица 3

### Время задержки дыхания на вдохе и выдохе

Показатель	Время задержки дыхания, секунды		
	Испытуемый 1	Испытуемый 2	Испытуемый 3
Проба Штанге			
Проба Генчи			

### Оценочные средства

Таблица 4

### Критерии оценки задержки дыхания на вдохе и выдохе

Проба Штанге		Проба Генчи		Оценка
Юноши	Девушки	Юноши	Девушки	
90 сек.	80 сек.	45 сек.	35 сек.	Отлично
80-89 сек	70-79 сек.	40-44 сек	30-34 сек.	Хорошо
50-79 сек.	40-69 сек.	30-39 сек.	20-29 сек.	Удовлетворительно
Менее 50 сек.	Менее 40 сек.	Менее 30 сек.	Менее 20 сек.	Неудовлетворительно

### Результаты и их обсуждение

## Выводы Рекомендации

### ЗАДАНИЕ 4. ПРОБА С ПРИСЕДАНИЯМИ И ОПРЕДЕЛЕНИЕ ИНДЕКСА РУФФЬЕ.

Проба с приседаниями показывает реакцию сердечно-сосудистой системы на кратковременную физическую нагрузку.

Индекс Руффье (индекс Ruffier, JR) отражает уровень общей выносливости организма.

**Цель работы:** научиться оценивать реакцию сердечно-сосудистой системы на дозированную физическую нагрузку и определять уровень общей выносливости.

**Приборы и оборудование:** секундомер.

**Ход работы:** Тестирование проводится в группе из трех человек. Один выполняет приседания, другой – осуществляет подсчет приседаний, третий фиксирует показания пульса по секундомеру, полученные показатели занести в таблицу 6, сравнить полученные данные испытуемых с таблицами 7, 8, 9 сделать выводы и рекомендации.

Продолжительность физической нагрузки – 30 секунд.

Физическая нагрузка:

- для юношей 28 приседаний;
- для девушек 22 приседания.

**Измеряемые показатели:**

1) ЧСС:

- в состоянии покоя в положении сидя;
- сразу после физической нагрузки в положении стоя;
- через минуту после физической нагрузки в положении стоя;
- каждые 30 секунд до величины ЧСС в покое;

2) учащение ЧСС (в процентах) вычисляют так: из величины ЧСС сразу после нагрузки вычитают значение ЧСС в покое. Полученное значение умножают на 100 и делят на величину ЧСС в покое.

3) индекс Руффье (индекс Ruffier, IR) определяют по формуле:

$$JR = (f_1 + f_2 + f_3 - 200) / 10,$$

где  $f_1$  – ЧСС в покое в положении сидя,

$f_2$  – ЧСС сразу после нагрузки в положении стоя,

$f_3$  – ЧСС через минуту после физической нагрузки в положении стоя.

Таблица 5

#### Изменение частоты сердечных сокращений после тридцатисекундной физической нагрузки

Время снятия показаний пульса	ЧСС, уд./мин.		
	Испытуемый 1	Испытуемый 2	Испытуемый 3
10 секунд			
60 секунд			
1 минута 30 секунд			
2 минуты			
2 минуты 30 секунд			
3 минуты			
3 минуты 30 секунд			
4 минуты			

Время снятия показаний пульса	ЧСС, уд./мин.		
	Испытуемый 1	Испытуемый 2	Испытуемый 3
4 минуты 30 секунд			
5 минут			
5 минут 30 секунд			
6 минут			
6 минут 30 секунд			
...			
ЧСС в состоянии покоя в положении сидя, уд./мин.			
Учащение ЧСС от исходной, уд./мин			
Учащение ЧСС от исходной, %			
IR			

### Оценочные средства

Таблица 6

#### Реакция сердечно-сосудистой системы на кратковременную физическую нагрузку (по Г.Л. Апанасенко)

Учащение ЧСС	Оценка
до 25 % от исходной	Отлично
на 26-50 % от исходной	Хорошо
на 51-75 %	Удовлетворительно
более 80 %	Неудовлетворительно

Увеличение ЧСС может свидетельствовать о повышенной возбудимости вегетативной нервной системы, недостаточном функциональном состоянии сердечно-сосудистой системы и системы дыхания, низкой тренированности.

Таблица 7

#### Время восстановления частоты сердечных сокращений после кратковременной нагрузки (по Г.Л. Апанасенко)

Время восстановления ЧСС	Оценка
к концу 1-й минуты	Отлично
от 1 минуты до минуты 30 секунд	Хорошо
к концу 2-й минуты	Удовлетворительно
более 2-х минут	Неудовлетворительно

Замедленное восстановление ЧСС является признаком низкого функционального состояния сердечно-сосудистой системы и перенапряжения регуляторных систем.

Таблица 8

#### Критерии оценки адаптационных возможностей сердечно-сосудистой системы в ответной реакции на дозированную нагрузку

Индекс Руффье	Оценка
---------------	--------

менее 5	Отлично
5-10	Хорошо
11-15	Удовлетворительно
15 и выше	Неудовлетворительно

## Результаты и их обсуждение

### Выводы

### Рекомендации

## ЗАДАНИЕ 5. ГАРВАРДСКИЙ СТЕП-ТЕСТ.

**Цель работы:** научиться оценивать уровень физической работоспособности.

**Приборы и оборудование:** секундомер.

**Ход работы:** Тестирование проводится в группе из трех человек. Один тестируется, другой осуществляет подсчет восхождений, третий фиксирует показания пульса по секундомеру, результаты тестирования и вычислений заносятся в табл. 11, полученные показатели испытуемых сравнить с критериями оценки физической работоспособности по гарвардскому степ-тесту по таблице 12, написать выводы и рекомендации.

Продолжительность физической нагрузки – 5 минут.

Физическая нагрузка: подъём на ступеньку высотой 43-50 см.

Скорость выполнения задания: 30 подъемов в минуту.

Техника выполнения – подъём на ступеньку и опускание на пол производится с одной и той же ноги. На ступеньке положение вертикальное с выпрямленными ногами.

Физическое упражнение выполняется под метроном с темпом 120 уд./мин.

Через пять минут после выполнения упражнения (30 восхождений) испытуемый отдыхает одну минуту в положении сидя.

Измеряемые показатели:

1) ЧСС:

- через минуту после физической нагрузки в положении сидя (А);
- через две минуты после физической нагрузки в положении сидя (В).
- через три минуты после физической нагрузки в положении сидя (С).

2) Индекс гарвардского степ-теста (ИГСТ) вычисляются по формуле:

$$\text{ИГСТ} = \frac{300 * 100}{(A + B + C)} * 2$$

Таблица 11

### Изменение частоты сердечных сокращений после пятиминутной физической нагрузки

Время снятия показаний пульсоксиметра, минуты	ЧСС, уд./мин.		
	Испытуемый 1	Испытуемый 2	Испытуемый 3
через минуту после выполнения упражнения			
через две минуты после выполнения упражнения			
через три минуты после выполнения упражнения			
ИГСТ			

**Критерии оценки физической работоспособности  
по гарвардскому степ-тесту**

<b>Критерий</b>	<b>Оценка</b>
менее 55	Слабая
55-64	Ниже средней
65-79	Средняя
80-89	Хорошая
90 и более	Отличная

**Результаты и их обсуждение**

**Выводы**

**Рекомендации**

При подготовке отчета по заданию следует придерживаться следующей структуры:

- 1. Цель работы:** оценить физическую подготовленность и оценить освоение техники приобретения навыков по видам спорта у занимающихся.
- 2. Приборы и оборудование:** сантиметровая лента, флаги, мел, секундомер, мячи волейбольные и футбольные, фишки игровые, шахматы, шахматные доски, лыжи, лыжные ботинки и палки, лента для лыж, плавательные доски.
- 3. Ход работы:** сдать контрольные нормативы и оценить освоение технических элементов по видам физкультурно-спортивной направленности. Записать в форму отчета. Сравнить полученные нормативы с показателями оценивания техники и физической подготовленности студентов со стандартными результатами (**таблица 14, 15, 16**).
- 4. Сдача контрольных нормативов** – определение уровня развития физических качеств человека на основе нормативов физкультурно-спортивной направленности и оценке освоения техники видов спорта. Нормативы сдаются на учебных занятиях после освоения физических упражнений и элементов техники вида спорта.
- 5. Написание отчета.**

**РУБЕЖНЫЙ КОНТРОЛЬ К РАЗДЕЛУ 2:** форма рубежного контроля – компьютерное тестирование.

**РАЗДЕЛ 4. ФОНД ОЦЕНОЧНЫХ СРЕДСТВ ДЛЯ ПРОВЕДЕНИЯ  
ПРОМЕЖУТОЧНОЙ АТТЕСТАЦИИ ОБУЧАЮЩИХСЯ ПО ДИСЦИПЛИНЕ**

**4.1. Форма промежуточной аттестации обучающегося по дисциплине**

Контрольным мероприятием промежуточной аттестации обучающихся по дисциплине является **зачет, дифференцированный зачет**, который проводится в **устной** форме.

**4.2. Перечень компетенций с указанием этапов их формирования в процессе освоения образовательной программы**

Код компетенции	Содержание компетенции (части компетенции)	Результаты обучения	Этапы формирования компетенций в процессе освоения образовательной программы
УК-7	Способен поддерживать должный уровень физической подготовленности для обеспечения полноценной социальной и профессиональной деятельности	УК-7.1. Умеет использовать основы физической культуры для осознанного выбора и применения здоровьесберегающих технологий с учетом внутренних и внешних условий реализации конкретной профессиональной деятельности	Этап формирования знаний
		УК-7.2. Поддерживает должный уровень физической подготовленности для обеспечения полноценной социальной и профессиональной деятельности и соблюдает нормы здорового образа жизни	Этап формирования умений
			Этап формирования навыков и получения опыта

**4.3 Описание показателей и критериев оценивания компетенций на различных этапах их формирования, описание шкал оценивания**

Код компетенции	Этапы формирования компетенций	Показатель оценивания компетенции	Критерии и шкалы оценивания
УК-7	Этап формирования знаний.	Теоретический блок вопросов.  Уровень освоения программного материала, логика и грамотность изложения, умение самостоятельно обобщать и излагать материал	1) обучающийся глубоко и прочно освоил программный материал, исчерпывающе, последовательно, грамотно и логически стройно его излагает, тесно увязывает с задачами и будущей деятельностью, не затрудняется с ответом при видоизменении задания, умеет самостоятельно обобщать и излагать материал, не допуская ошибок: ( 9-10] баллов; 2) обучающийся твердо знает программный материал, грамотно и по существу излагает его, не допуская существенных неточностей в ответе на вопрос, может правильно

			<p>применять теоретические положения:        [8-9) баллов;        3) обучающийся освоил основной материал, но не знает отдельных деталей, допускает неточности, недостаточно правильные формулировки, нарушает последовательность в изложении программного материала:        (6-8) баллов;        4) обучающийся не знает значительной части программного материала, допускает существенные ошибки:        [0-6] баллов.</p>
<b>УК-7</b>	Этап формирования умений	<p>Аналитическое задание (<i>задачи, ситуационные задания, кейсы, проблемные ситуации и т.д.</i>)</p> <p>Практическое применение теоретических положений применительно к профессиональным задачам, обоснование принятых решений</p>	<p>1) свободно справляется с задачами и практическими заданиями, правильно обосновывает принятые решения, задание выполнено верно, даны ясные аналитические выводы к решению задания, подкрепленные теорией:        ( 9-10] баллов;        2) владеет необходимыми умениями и навыками при выполнении практических заданий, задание выполнено верно, отмечается хорошее развитие аргумента, однако отмечены погрешности в ответе, скорректированные при собеседовании:        [8-9) баллов;        3) испытывает затруднения в выполнении практических заданий, задание выполнено с ошибками, отсутствуют логические выводы и заключения к решению:        (6-8) баллов;        4) практические задания, задачи выполняет с большими затруднениями или задание не выполнено вообще, или задание выполнено не до конца, нет четких выводов и заключений по решению задания, сделаны неверные выводы по решению</p>
<b>УК-7</b>	Этап формирования навыков и получения опыта.	<p>Аналитическое задание (<i>задачи, ситуационные задания, кейсы, проблемные ситуации и т.д.</i>)</p> <p>Решение практических заданий и задач, владение навыками и умениями при выполнении практических заданий,</p>	<p>3) испытывает затруднения в выполнении практических заданий, задание выполнено с ошибками, отсутствуют логические выводы и заключения к решению:        (6-8) баллов;        4) практические задания, задачи выполняет с большими затруднениями или задание не выполнено вообще, или задание выполнено не до конца, нет четких выводов и заключений по решению задания, сделаны неверные выводы по решению</p>

		самостоятельность, умение обобщать и излагать материал.	задания: [0-6] баллов.
--	--	---	---------------------------

#### **4.4 Типовые контрольные задания или иные материалы, необходимые для оценки знаний, умений, навыков и (или) опыта деятельности, характеризующих этапы формирования компетенций в процессе освоения образовательной программы**

Теоретический блок вопросов:

1. Понятия «физическая культура», «спорт», «физическое воспитание».
2. Физическое развитие, физическое совершенство. Физическая подготовка и двигательная активность человека.
3. Физическая культура как дисциплина высшего профессионального образования и ее задачи.
4. Здоровый образ жизни и факторы его составляющие. Роль физической культуры в формировании здорового образа жизни.
5. Значение физических упражнений для здоровья человека.
6. Гигиенические правила занятий физическими упражнениями.
7. Социальные и биологические факторы, их влияние на физическое развитие человека.
8. Воздействие экологических факторов на организм.
9. Физическая культура как средство борьбы с гиподинамией и гипокинезией.
10. Общая физическая подготовка (ОФП) и специальная физическая подготовка (СФП) студента. Их характеристики.
11. Средства физической культуры.
12. Оздоровительные силы природы как средство физической культуры.
13. Сила. Средства и методы развития силы.
14. Гибкость. Средства и методы развития гибкости.
15. Ловкость. Средства и методы развития ловкости.
16. Выносливость. Средства и методы развития выносливости.
17. Быстрота. Средства и методы развития быстроты.
18. Дыхательная система и ее функции при занятиях физическими упражнениями.
19. Опорно-двигательный аппарат и его функции при занятиях физическими упражнениями.
20. Сердечно-сосудистая система и ее функции при занятиях физическими упражнениями.
21. Врачебный контроль при занятиях физической культурой, его цель.
22. Критерии физического развития и физической подготовленности.
23. Правила самостоятельных занятий физическими упражнениями.
24. Значение утренней гимнастики.
25. Приемы закаливания.
26. Самоконтроль, основные методы. Дневник самоконтроля спортсмена.
27. Методы профилактики профессиональных заболеваний.
28. Основные формы производственной физической культуры.
29. Массовый спорт и спорт высших достижений. Их цели, задачи и различия.
30. Студенческий спорт. Организация и планирование спортивной подготовки в вузе.

Аналитическое задание:

1. Составить комплекс упражнений для самостоятельных занятий утренней гимнастикой.
2. Составить комплекс упражнений для физкульт-паузы.
3. Составить комплекс управлений для занятия по общей физической подготовке.



4. Рассчитать оптимальную физическую нагрузку по формуле:  $(ЧСС_2 - ЧСС_1) : ЧСС_1 \times 100\%$  (Оценка: «5» - 20 и <; «4» - 21-40; «3» - 41-65; «2» - 66-75; «1» - 76 и >.)
5. Разработать комплекс упражнений для развития быстроты движений и скоростно-силовых качеств.
6. Разработать комплекс упражнений для развития выносливости.
7. Разработать комплекс упражнений для развития гибкости.
8. Составить комплекс оздоровительных упражнений в соответствии с нозологической группой.
9. Составить комплекс упражнений с применением релаксационных методик для снятия психоэмоционального напряжения.
10. Составить комплекс упражнений производственной гимнастики с учетом будущей профессии (специальности) и имеющихся физических и функциональных ограниченных возможностей

#### **4.5 Методические материалы, определяющие процедуры оценивания знаний, умений, навыков и (или) опыта деятельности, характеризующих этапы формирования компетенций**

Промежуточная аттестация по дисциплине проводится в соответствии с Положением о промежуточной аттестации обучающихся по основным профессиональным образовательным программам высшего образования – программ бакалавриата в Российском государственном социальном университете и Положение о балльно-рейтинговой системе оценки успеваемости обучающихся по основным профессиональным образовательным программам высшего образования - программам бакалавриата в Российском государственном социальном университете.

На промежуточную аттестацию отводится 20 рейтинговых баллов.

Ответы обучающегося на контрольном мероприятии промежуточной аттестации оцениваются педагогическим работником по 20 - балльной шкале, а итоговая оценка по дисциплине выставляется по пятибалльной системе для дифференцированного зачета и по системе зачтено/не зачтено для зачета.

Критерии выставления оценки определяются Положением о балльно-рейтинговой системе оценки успеваемости обучающихся по основным профессиональным образовательным программам высшего образования - программам бакалавриата в Российском государственном социальном университете.

## **РАЗДЕЛ 5. УСЛОВИЯ РЕАЛИЗАЦИИ ДИСЦИПЛИНЫ**

### **5.1. Перечень основной и дополнительной учебной литературы для освоения дисциплины (модуля)**

#### **5.1.1. Основная литература**

1. Муллер, А. Б. Физическая культура : учебник и практикум для вузов / А. Б. Муллер, Н. С. Дядичкина, Ю. А. Богащенко. — Москва : Издательство Юрайт, 2022. — 424 с. — (Высшее образование). — ISBN 978-5-534-02483-8. — Текст : электронный // Образовательная платформа Юрайт [сайт]. — URL: <https://urait.ru/bcode/488898>

#### **5.1.2. Дополнительная литература**

1. Литвинов, С. А. Методика обучения физической культуре. Календарно-тематическое планирование : учебное пособие для вузов / С. А. Литвинов. — 2-е изд. — Москва :

Издательство Юрайт, 2022. — 413 с. — (Высшее образование). — ISBN 978-5-534-11125-5. — Текст : электронный // Образовательная платформа Юрайт [сайт]. — URL: <https://urait.ru/bcode/494558>

2. Стриханов, М. Н. Физическая культура и спорт в вузах : учебное пособие / М. Н. Стриханов, В. И. Савинков. — 2-е изд. — Москва : Издательство Юрайт, 2022. — 160 с. — (Высшее образование). — ISBN 978-5-534-10524-7. — Текст : электронный // Образовательная платформа Юрайт [сайт]. — URL: <https://urait.ru/bcode/493629>

## 5.2 Перечень ресурсов информационно-коммуникационной сети «Интернет», необходимых для освоения дисциплины (модуля)

Название электронного ресурса	Описание электронного ресурса	Используемый для работы адрес
ЭБС «Университетская библиотека онлайн»	Электронная библиотека, обеспечивающая доступ высших и средних учебных заведений, публичных библиотек и корпоративных пользователей к наиболее востребованным материалам по всем отраслям знаний от ведущих российских издательств	<a href="http://biblioclub.ru/">http://biblioclub.ru/</a>
Научная электронная библиотека eLIBRARY.ru	Крупнейший российский информационно-аналитический портал в области науки, технологии, медицины и образования, содержащий рефераты и полные тексты более 34 млн научных публикаций и патентов	<a href="http://elibrary.ru/">http://elibrary.ru/</a>
Образовательная платформа Юрайт	Электронно-библиотечная система для ВУЗов, ССУЗов, обеспечивающая доступ к учебникам, учебной и методической литературе по различным дисциплинам.	<a href="https://urait.ru/">https://urait.ru/</a>
База данных "EastView"	Полнотекстовая база данных периодических изданий	<a href="http://ebiblioteka.ru/">http://ebiblioteka.ru/</a>
Электронная библиотека "Grebennikon"	Библиотека предоставляет доступ более чем к 30 журналам, выпускаемых Издательским домом "Гребенников".	<a href="https://grebennikon.ru/">https://grebennikon.ru/</a>

## 5.3 Методические указания для обучающихся по освоению дисциплины (модуля)

Освоение обучающимся дисциплины (модуля) «*Физическая культура и спорт*» предполагает изучение материалов дисциплины на аудиторных занятиях и в ходе самостоятельной работы. Аудиторные занятия проходят в форме лекций, семинаров и практических занятий. Самостоятельная работа включает разнообразный комплекс видов и форм работы обучающихся.

Для успешного освоения дисциплины (модуля) и достижения поставленных целей необходимо внимательно ознакомиться с рабочей программы дисциплины (модуля), доступной в электронной информационно-образовательной среде РГСУ.

Следует обратить внимание на списки основной и дополнительной литературы, на предлагаемые преподавателем ресурсы информационно-телекоммуникационной сети Интернет. Эта информация необходима для самостоятельной работы обучающегося.

При подготовке к аудиторным занятиям необходимо помнить особенности каждой формы его проведения.

Подготовка к учебному занятию лекционного типа заключается в следующем.

С целью обеспечения успешного обучения обучающийся должен готовиться к лекции, поскольку она является важнейшей формой организации учебного процесса, поскольку:

- знакомит с новым учебным материалом;
- разъясняет учебные элементы, трудные для понимания;
- систематизирует учебный материал;
- ориентирует в учебном процессе.

С этой целью:

- внимательно прочитайте материал предыдущей лекции;
- ознакомьтесь с учебным материалом по учебнику и учебным пособиям с темой прочитанной лекции;
- внесите дополнения к полученным ранее знаниям по теме лекции на полях лекционной тетради;
- запишите возможные вопросы, которые вы зададите лектору на лекции по материалу изученной лекции;
- постарайтесь уяснить место изучаемой темы в своей подготовке;
- узнайте тему предстоящей лекции (по тематическому плану, по информации лектора) и запишите информацию, которой вы владеете по данному вопросу.

Подготовка к занятию семинарского типа

При подготовке и работе во время проведения занятий семинарского типа следует обратить внимание на следующие моменты: на процесс предварительной подготовки, на работу во время занятия, обработку полученных результатов, исправление полученных замечаний.

Предварительная подготовка к учебному занятию семинарского типа заключается в изучении теоретического материала в отведенное для самостоятельной работы время, ознакомление с инструктивными материалами с целью осознания задач практического занятия, техники безопасности на занятиях.

Работа во время проведения учебного занятия семинарского типа включает:

- консультирование студентов преподавателями и вспомогательным персоналом с целью предоставления исчерпывающей информации, необходимой для самостоятельного выполнения предложенных преподавателем задач, ознакомление с правилами техники безопасности на занятиях;
- самостоятельное выполнение заданий согласно обозначенной учебной программой тематики.

Обработка, обобщение полученных результатов работы проводится обучающимися самостоятельно или под руководством преподавателя (в зависимости от степени сложности поставленных задач). В результате оформляется индивидуальный отчет. Подготовленная к сдаче на контроль и оценку работа сдается преподавателю. Форма отчетности может быть письменная, устная или две одновременно. Главным результатом в данном случае служит получение положительной оценки по каждому практическому занятию. Это является необходимым условием при проведении рубежного контроля и допуска к зачету, дифференцированному зачету. При получении неудовлетворительных результатов обучающийся имеет право в дополнительное время пересдать преподавателю работу до проведения промежуточной аттестации.

Самостоятельная работа.

Для более углубленного изучения темы задания для самостоятельной работы рекомендуется выполнять параллельно с изучением данной темы. При выполнении заданий по возможности используйте наглядное представление материала. Более подробная информация о самостоятельной работе представлена в разделах «Учебно-методическое

обеспечение самостоятельной работы по дисциплине (модулю)», «Методические указания к самостоятельной работе по дисциплине (модулю)».

#### **5.4 Информационно-технологическое обеспечение образовательного процесса по дисциплине**

##### **5.4.1. Средства информационных технологий**

1. Персональные компьютеры;
2. Средства доступа к Интернет;
3. Проектор.

##### **5.4.2. Программное обеспечение**

1. Операционная система: Astra Linux SE или Windows 7
2. Пакет офисных программ: LibreOffice или Microsoft Office Professional Plus 2007 Russian Academic
3. Справочная система Консультант+
4. Okular или Acrobat Reader DC
5. Ark или 7-zip
6. SKY DNS
7. TrueConf (client)

##### **5.4.3. Информационные справочные системы**

<b>Название электронного ресурса</b>	<b>Описание электронного ресурса</b>	<b>Используемый для работы адрес</b>
ЭБС «Университетская библиотека онлайн»	Электронная библиотека, обеспечивающая доступ высших и средних учебных заведений, публичных библиотек и корпоративных пользователей к наиболее востребованным материалам по всем отраслям знаний от ведущих российских издательств	<a href="http://biblioclub.ru/">http://biblioclub.ru/</a>
Научная электронная библиотека eLIBRARY.ru	Крупнейший российский информационно-аналитический портал в области науки, технологии, медицины и образования, содержащий рефераты и полные тексты более 34 млн научных публикаций и патентов	<a href="http://elibrary.ru/">http://elibrary.ru/</a>
Образовательная платформа Юрайт	Электронно-библиотечная система для ВУЗов, ССУЗов, обеспечивающая доступ к учебникам, учебной и методической литературе по различным дисциплинам.	<a href="https://urait.ru/">https://urait.ru/</a>
База данных "EastView"	Полнотекстовая база данных периодических изданий	<a href="http://ebiblioteka.ru/">http://ebiblioteka.ru/</a>
Электронная библиотека "Grebennikon"	Библиотека предоставляет доступ более чем к 30 журналам, выпускаемых Издательским домом "Гребенников".	<a href="https://grebennikon.ru/">https://grebennikon.ru/</a>

## **5.5 Материально-техническое обеспечение образовательного процесса по дисциплине**

Для изучения дисциплины (модуля) «**Физическая культура и спорт**» в рамках реализации основной профессиональной образовательной программы **используются:**

**Учебная аудитория для занятий лекционного типа** оснащена специализированной мебелью (стол для преподавателя, парты, стулья, доска для написания мелом); техническими средствами обучения (видеопроекторное оборудование, средства звуковоспроизведения, экран и имеющие выход в сеть Интернет), видеофильмами (Серия из 20 фильмов «Физкультурно-оздоровительные технологии», «Технологии спорта», «Методика обучения самостоятельных занятий физической культурой»).

**Учебная аудитория для занятий семинарского типа:** оснащена специализированной мебелью (стол для преподавателя, парты, стулья, доска для написания мелом); техническими средствами обучения (видеопроекторное оборудование, средства звуковоспроизведения, экран и имеющие выход в сеть Интернет), видеофильмами (Серия из 20 фильмов «Физкультурно-оздоровительные технологии», «Технологии спорта», «Методика обучения самостоятельных занятий физической культурой»).

**Помещения для самостоятельной работы обучающихся:** оснащены специализированной мебелью (парты, стулья) техническими средствами обучения (персональные компьютеры с доступом в сеть интернет и обеспечением доступа в электронно-информационную среду университета, программным обеспечением).

## **5.6. Образовательные технологии**

При реализации дисциплины (модуля) «**Физическая культура и спорт**» применяются различные образовательные технологии, в том числе технологии электронного обучения.

Освоение дисциплины (модуля) «**Физическая культура и спорт**» предусматривает использование в учебном процессе активных и интерактивных форм проведения учебных занятий в форме мозгового штурма, круглого стола, тренингов постановки и прояснения цели, разбора конкретных ситуаций, в сочетании с внеаудиторной работой с целью формирования и развития профессиональных навыков обучающихся.

## ЛИСТ РЕГИСТРАЦИИ ИЗМЕНЕНИЙ

№	Содержание изменения	Реквизиты документа об утверждении изменения	Дата введения изменения
1.	Утверждена и введена в действие решением Ученого совета факультета физической культуры на основании федерального государственного образовательного стандарта высшего образования – бакалавриат по направлению подготовки 44.03.02 Психолого-педагогическое образование, утвержденного приказом Министерства образования и науки Российской Федерации от 22.02.2018 № 122	Протокол заседания Ученого совета факультета № 10 от 01 июня 2022 года	01.09.2022
2.			
3.			
4.			



Министерство науки и высшего образования  
Федеральное государственное бюджетное образовательное  
учреждение высшего образования  
«Российский государственный социальный университет»

УТВЕРЖДАЮ

Дека́н факультета  
 И.В.Романов

24 февраля 2022 года

РАБОЧАЯ ПРОГРАММА ДИСЦИПЛИНЫ (МОДУЛЯ)

## ТЕХНОЛОГИИ САМООРГАНИЗАЦИИ И ЭФФЕКТИВНОГО ВЗАИМОДЕЙСТВИЯ

Направление подготовки  
*44.03.02 Психолого-педагогическое образование*

Направленность  
*«Социальный педагог: воспитатель, медиатор, тьютор»*

ПРОГРАММА БАКАЛАВРИАТА

Квалификация  
*Бакалавр*

Форма обучения  
*Заочная*

Москва 2022

Рабочая программа дисциплины (модуля) «Технологии самоорганизации и эффективного взаимодействия» разработана на основании федерального государственного образовательного стандарта высшего образования – *бакалавриата* по направлению подготовки 44.03.02 Психолого-педагогическое образование, утвержденного приказом Министерства образования и науки Российской Федерации от 22.02.2018 г. № 122, учебного плана по основной профессиональной образовательной программе высшего образования - программы *бакалавриата* по направлению подготовки 44.03.02 Психолого-педагогическое образование, а также с учетом рекомендованной примерной основной образовательной программой и с учетом следующих профессиональных стандартов, сопряженных с профессиональной деятельностью выпускника:

- 01.001 «Педагог (педагогическая деятельность в сфере дошкольного, начального общего, основного общего, среднего общего образования) (воспитатель, учитель)»;
- 01.005 «Специалист в области воспитания»;
- 01.003 «Педагог дополнительного образования детей и взрослых»;

Рабочая программа дисциплины (модуля) разработана рабочей группой в составе: Кидинова А.В. д-ра психол. наук, профессора; Сулягиной Ю.О., канд.социол.наук, доцента; Кабановой Е. Е. канд.социол.наук, доцента; Квитковской А.А. канд. пед. наук, доцента; Романова И.В., канд. психол. наук; Матанис В.А., канд. филос. наук, доцента; Черяховской Л.С. преподавателя кафедры журналистики факультета коммуникативного менеджмента.

Руководитель основной профессиональной образовательной программы, канд. пед. наук



О.О.Афанасьева

(подпись)

Рабочая программа дисциплины (модуля) обсуждена и утверждена на заседании Ученого совета факультета коммуникативного менеджмента. Протокол № 7 от 24 февраля 2022 года

Декан факультета  
к.пс.н.



И.В. Романов

Рабочая программа рекомендована к утверждению представителями организаций-работодателей

ЗАО «Аргументы и факты»  
Директор по региональной рекламе



Н.Н. Терещенко

ORTA CommunicationsGroup  
Генеральный директор



А.В. Сафронов

Рабочая программа дисциплины (модуля) рецензирована и рекомендована к утверждению:

Д.и.н., профессор  
Дипломатическая Академия МИД РФ  
К.ф.н., доцент



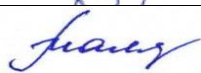
Е.Н. Пашенцев

Зам. декана по учебно-методической работе



В.А. Матанис

Согласовано  
Научная библиотека, директор



И.Г. Маляр

(подпись)



## СОДЕРЖАНИЕ

РАЗДЕЛ 1. ПАСПОРТ РАБОЧЕЙ ПРОГРАММЫ ДИСЦИПЛИНЫ (МОДУЛЯ) .....	5
1.1 Цель и задачи дисциплины (модуля) .....	5
1.2. Место дисциплины (модуля) в структуре основной профессиональной образовательной программы высшего образования - программы бакалавриата.....	6
1.3 Планируемые результаты обучения по дисциплине (модулю) в рамках планируемых результатов освоения основной профессиональной образовательной программы высшего образования – программы бакалавриата/магистратуры/специалитета соотнесенные с установленными индикаторами достижения компетенций .....	6
РАЗДЕЛ 2. СТРУКТУРА И СОДЕРЖАНИЕ ДИСЦИПЛИНЫ (МОДУЛЯ) .....	7
2.1 Объем дисциплины (модуля), включая контактную работы обучающегося с преподавателем и самостоятельную работу обучающегося .....	7
2.2. Учебно-тематический план дисциплины (модуля).....	7
РАЗДЕЛ 3. УЧЕБНО-МЕТОДИЧЕСКОЕ ОБЕСПЕЧЕНИЕ САМОСТОЯТЕЛЬНОЙ РАБОТЫ ОБУЧАЮЩИХСЯ ПО ДИСЦИПЛИНЕ (МОДУЛЮ) .....	8
3.1. Виды самостоятельной работы обучающихся по дисциплине (модулю).....	8
3.2 Методические указания к самостоятельной работе по дисциплине (модулю).....	9
РАЗДЕЛ 4. ФОНД ОЦЕНОЧНЫХ СРЕДСТВ ДЛЯ ПРОВЕДЕНИЯ ПРОМЕЖУТОЧНОЙ АТТЕСТАЦИИ ОБУЧАЮЩИХСЯ ПО ДИСЦИПЛИНЕ (МОДУЛЮ) .....	27
4.1. Форма промежуточной аттестации обучающегося по дисциплине (модулю) .....	27
4.2. Перечень компетенций с указанием этапов их формирования в процессе освоения образовательной программы .....	27
4.3 Описание показателей и критериев оценивания компетенций на различных этапах их формирования, описание шкал оценивания .....	28
4.4 Типовые контрольные задания или иные материалы, необходимые для оценки знаний, умений, навыков и (или) опыта деятельности, характеризующих этапы формирования компетенций в процессе освоения образовательной программы .....	29
4.5 Методические материалы, определяющие процедуры оценивания знаний, умений, навыков и (или) опыта деятельности, характеризующих этапы формирования компетенций.....	31
РАЗДЕЛ 5. УСЛОВИЯ РЕАЛИЗАЦИИ ДИСЦИПЛИНЫ (МОДУЛЯ).....	32
5.1. Перечень основной и дополнительной учебной литературы для освоения дисциплины (модуля).....	32
5.2 Перечень ресурсов информационно-коммуникационной сети «Интернет», необходимых для освоения учебной дисциплины (модуля).....	33
5.3 Методические указания для обучающихся по освоению дисциплины (модулю).....	34
5.4 Информационно-технологическое обеспечение образовательного процесса по дисциплине (модулю) .....	35
5.5 Материально-техническое обеспечение образовательного процесса по дисциплине (модулю).....	35
5.6 Образовательные технологии .....	35
ЛИСТ РЕГИСТРАЦИИ ИЗМЕНЕНИЙ.....	36

# РАЗДЕЛ 1. ПАСПОРТ РАБОЧЕЙ ПРОГРАММЫ ПО ДИСЦИПЛИНЕ (МОДУЛЮ)

## 1.1 Цель и задачи дисциплины (модуля)

Цель дисциплины (модуля) заключается в усвоении обучающимися первичных коммуникативных и управленческих навыков в процессе освоения основной профессиональной образовательной программы с последующим применением в профессиональной сфере и практических навыков; в получении обучающимися теоретических знаний о природе самоорганизации и содержании ее технологий, а также психологических особенностей выстраивания эффективных взаимодействий и формирования стремления к саморазвитию с последующим применением в профессиональной деятельности; знаний об эффективной личной и деловой коммуникации с последующим применением в профессиональной сфере и формировании практических навыков по организации эффективного взаимодействия с клиентами, партнерами, коллегами в процессе профессиональной деятельности; теоретических знаний, практических умений и навыков в области управления проектами с последующим применением их в профессиональной деятельности; в усвоении обучающимися теоретических знаний о становлении и развитии социальной позиции в профессиональной деятельности с последующим применением в профессиональной сфере и формировании практических навыков волонтерства, вожатства, наставничества, социального предпринимательства.

Задачи дисциплины (модуля):

1. Приобретение умений эффективной самоорганизации и самоуправления в учебной деятельности;
2. Приобретение умений эффективной самоорганизации и самоуправления в учебной деятельности;
3. Развитие навыков тайм-менеджмента и целеполагания;
4. Формирование мотивации к самоконтролю и самоорганизации в учебной и профессиональной деятельности;
5. Усвоение знаний о природе смысловой навигации, содержании ее технологий, а также особенностей их применения в практической деятельности.
6. Способствовать формированию у студентов умения моделировать собственное время в контексте эффективного принятия решений. и саморазвитию, соответствующих умений и навыков, помогающих развиваться в профессиональной деятельности.
7. Создать теоретико-практические условия для формирования и развития умений выстраивать методику личной стрессоустойчивости, креативных подходов к приоритетным целям и задачам.
8. Развитие теоретических знаний и практических навыков в сферах волонтерства, вожатства, наставничества, социального предпринимательства.
9. Мотивация обучающихся к самостоятельному и инициативному применению полученных в ходе освоения дисциплины знаний и практических умений в профессиональной деятельности.
10. Способствовать формированию у обучающихся проектного мышления и развитию первичных умений в области управления проектами и процессами их реализации;
11. Содействовать самостоятельной работе обучающихся в области управления проектами, которая позволит им отработать практические навыки проектирования жизненной траектории и управления проектами в научной сфере.
12. Мотивация студентов к самостоятельному и инициативному применению полученных в ходе освоения дисциплины знаний и практических умений в профессиональной деятельности.

## 1.2. Место дисциплины (модуля) в структуре основной профессиональной образовательной программы высшего образования - программы бакалавриата

Дисциплина (модуль) «Технологии самоорганизации и эффективного взаимодействия» реализуется в обязательной части основной профессиональной образовательной программы по направлению подготовки 44.03.02 Психолого-педагогическое образование заочной форме обучения.

Изучение дисциплины (модуля) «Технологии самоорганизации и эффективного взаимодействия» базируется на знаниях и умениях, полученных обучающимися ранее в ходе освоения программного материала учебных дисциплин «История», «Иностранный язык»

Перечень последующих дисциплин, для которых необходимы знания, умения и навыки, формируемые данной учебной дисциплиной «Социальная психология», «Основы управления развитием детского коллектива», «Семьеведение» и т.п..

## 1.3 Планируемые результаты обучения по дисциплине (модулю) в рамках планируемых результатов освоения основной профессиональной образовательной программы высшего образования – программы бакалавриата/магистратуры/специалитета соотнесенные с установленными индикаторами достижения компетенций

Процесс освоения дисциплины (модуля) направлен на формирование у обучающихся следующих универсальных компетенций: УК-3, УК-6 в соответствии с основной профессиональной образовательной программой по направлению подготовки 44.03.02 Психолого-педагогическое образование.

В результате освоения дисциплины обучающийся должен демонстрировать следующие результаты:

Категория компетенций	Код компетенции	Формулировка компетенции	Код и наименование индикатора достижения компетенции	Результаты обучения
Командная работа и лидерство	УК-3	Способен осуществлять социальное взаимодействие и реализовывать свою роль в команде	УК.3.1. Понимает эффективность использования стратегии сотрудничества для достижения поставленной цели, определяет свою роль в команде.	Знать: методы социального взаимодействия и реализации своей роли в команде
			УК.3.2. Способен устанавливать разные виды коммуникации (учебную, деловую, неформальную и др.)	Уметь: осуществлять социальное взаимодействие и реализовывать свою роль в команде
			УК-3.3. Эффективно взаимодействует с другими членами команды, в т.ч. участвует в обмене информацией, знаниями и опытом, в презентации результатов работы команды	Владеть: навыками социального взаимодействия и реализации

			УК-3.4. Понимает результаты личных действий и планирует последовательность шагов для достижения заданного результата	своей роли в команде
Самоорганизация и саморазвитие (в том числе здоровьесбережение)	УК-6	Способен управлять своим временем, выстраивать и реализовывать траекторию саморазвития на основе принципов образования в течение всей жизни	УК-6.1 Применяет знание о своих ресурсах и их пределах (личностных, психофизиологических, ситуативных, временных и т.д.) для успешного выполнения порученной работы	Знать: методику управления своим временем, выстраивания и реализации траектории саморазвития на основе принципов образования в течение всей жизни  Уметь: управлять своим временем, выстраивать и реализовывать траекторию саморазвития на основе принципов образования в течение всей жизни  Владеть: навыками управления своим временем, выстраивания и реализации траектории саморазвития на основе принципов образования в течение всей жизни
			УК-6.2 Понимает важность планирования перспективных целей деятельности с учетом условий, средств, личностных возможностей, этапов карьерного роста, временной перспективы развития деятельности и требований рынка труда	
			УК-6.3 Реализует намеченные цели деятельности с учетом условий, средств, личностных возможностей, этапов карьерного роста, временной перспективы развития деятельности и требований рынка труда	
			УК-6.4 Критически оценивает эффективность использования времени и других ресурсов при решении поставленных задач, а также относительно полученного результата	
			УК-6.5 Демонстрирует интерес к учебе и использует предоставляемые возможности для приобретения новых знаний и навыков	

## РАЗДЕЛ 2. СТРУКТУРА И СОДЕРЖАНИЕ ДИСЦИПЛИНЫ (МОДУЛЯ)

### 2.1 Объем дисциплины (модуля), включая контактную работы обучающегося с преподавателем и самостоятельную работу обучающегося

Общая трудоемкость дисциплины (модуля), изучаемой по заочной форме обучения – в 1,2 семестре составляет 5 зачетных единицы. По дисциплине предусмотрен зачет.

#### Заочная форма обучения

Вид учебной работы	Всего часов	Курс 1	
		Сессия 1-2	Сессия 3-4
<b>Контактная работа обучающихся с педагогическими работниками</b>	34	18	16
Учебные занятия лекционного типа	10	4	6
<i>из них: в форме практической подготовки</i>			
Иная контактная работа	24	14	10
<i>из них: в форме практической подготовки</i>			
<b>Самостоятельная работа обучающихся</b>	138	86	52
<b>Контроль промежуточной аттестации</b>	<b>8</b>	<b>4</b>	<b>4</b>
Форма промежуточной аттестации		зачет	зачет
<b>ОБЪЕМ ДИСЦИПЛИНЫ (МОДУЛЯ) В ЧАСАХ</b>	<b>180</b>	<b>108</b>	<b>72</b>

### 2.2. Учебно-тематический план дисциплины

#### Заочной формы обучения

Раздел, тема	Виды учебной работы, академических часов						
	Всего	Самостоятельная работа	Контактная работа обучающихся с педагогическими работниками				
			Всего	Лекционные занятия	Семинарские/практические занятия	Лабораторные занятия	Иная Контактная работа
<b>Модуль 1 (Курс 1 Семестр 1-2)</b>							
Раздел 1. «Технологии самоорганизации»	51	42	9	2	0	0	7
Раздел 2. «Технологии коммуникации»	53	44	9	2	0	0	7
Контроль промежуточной аттестации (час)			4				

Раздел, тема	Виды учебной работы, академических часов						
	Всего	Самостоятельная работа	Контактная работа обучающихся с педагогическими работниками				
			Всего	Лекционные занятия	Семинарские/практические занятия	Лабораторные занятия	Иная Контактная работа
Общий объем, часов	108	86	18	4	0	0	14
Форма промежуточной аттестации	Зачет						
<b>Модуль 2 (Курс 1 Семестр 3-4)</b>							
Раздел 3. «Социальная позиция в профессиональной деятельности: вожатство»	35	26	9	4	0	0	5
Раздел 4. «Технологии содействия профессиональному развитию»	33	26	7	2	0	0	5
Контроль промежуточной аттестации (час)	<b>4</b>						
Общий объем, часов	72	52	16	6	0	0	10
Форма промежуточной аттестации	Зачет						
Общий объем часов по учебной дисциплине	<b>180</b>	<b>138</b>	<b>34</b>	<b>6</b>	<b>0</b>	<b>0</b>	<b>24</b>

### РАЗДЕЛ 3. УЧЕБНО-МЕТОДИЧЕСКОЕ ОБЕСПЕЧЕНИЕ САМОСТОЯТЕЛЬНОЙ РАБОТЫ ОБУЧАЮЩИХСЯ ПО ДИСЦИПЛИНЕ (МОДУЛЮ)

#### 3.1. Виды самостоятельной работы обучающихся по дисциплине (модулю)

Заочной формы обучения

Раздел, тема	Всего	Виды самостоятельной работы обучающихся					
		Академическая активность, час	Форма академической активности	Выполнение практ. заданий, час	Форма практического задания	Рубежный текущий контроль, час	Форма рубежного контроля текущего контроля
<b>Модуль 1 (Курс 1 семестр 1-2)</b>							

Раздел 1. «Технологии самоорганизации»	42	30	Подготовка к лекционным и практическим занятиям, самостоятельное изучение раздела в ЭИОС	10	Презентация	2	Компьютерное тестирование
Раздел 2. «Технологии коммуникации»	44	30	Подготовка к лекционным и практическим занятиям, самостоятельное изучение раздела в ЭИОС	10	Реферат	4	Компьютерное тестирование
<b>Общий объем по модулю/семестру, часов,</b>	<b>86</b>	<b>60</b>		<b>20</b>		<b>6</b>	
<b>Модуль 2 (Курс 1 семестр 3-4)</b>							
Раздел 3. «Социальная позиция в профессиональной деятельности: вожатство»	26	22	Подготовка к лекционным и практическим занятиям, самостоятельное изучение раздела в ЭИОС	2	Презентация	2	Компьютерное тестирование
Раздел 4. «Технологии содействия профессиональному развитию»	26	22	Подготовка к лекционным и практическим занятиям, самостоятельное изучение раздела в ЭИОС	2	Презентация	2	Компьютерное тестирование
<b>Общий объем по модулю/семестру, часов,</b>	<b>52</b>	<b>44</b>		<b>4</b>		<b>4</b>	
<b>Общий объем по дисциплине, часов</b>	<b>138</b>	<b>104</b>		<b>24</b>		<b>10</b>	

### 3.2 Методические указания к самостоятельной работе по дисциплине (модулю)

#### РАЗДЕЛ 1. «ТЕХНОЛОГИИ САМООРГАНИЗАЦИИ»

**Тема 1.1.** Понятие "самоорганизация" в системе научного знания

**Цель:** Сформировать теоретические знания о природе самоорганизации. Рассмотреть эволюцию идей самоорганизации в классической и современной социологии.

##### **Перечень изучаемых элементов содержания**

*Научные подходы к определению термина «самоорганизация». Эволюция идей самоорганизации в классической социологии. Идеи самоорганизации в современной социологии. Виды самоорганизации.*

##### **Вопросы для самоподготовки:**

1. Синергетический подход к процессу самоорганизации.
2. Взгляды на эволюцию общества в теориях раннего позитивизма
3. Взгляды на общественное развития в концепциях Г. Зиммеля, Ф. Тенниса, М. Вебера.
4. Самоорганизация в контексте современного этапа общественного развития.

**Формы контроля самостоятельной работы обучающихся:** *тесты,*

**Тема 1.2.** Технологии общественной самоорганизации как вид управленческих

## **технологий**

**Цель:** Создать теоретико-практические условия для формирования и развития умения моделировать технологии и формы самоорганизации социальных групп и применять их в практике управления.

### **Перечень изучаемых элементов содержания**

Проблемы управления и управляемости в концепции социального взаимодействия. Технологии самоорганизации населения. Технологическая модель самоорганизации в социальной системе. Формы общественной самоорганизации.

### **Вопросы для самоподготовки:**

1. Раскройте источники и условия управляемости самоорганизации
2. Раскройте содержание технологий самоорганизации и особенности их применения
3. Опишите технологическую модель самоорганизации населения
4. Охарактеризуйте формы самоорганизации населения

**Формы контроля самостоятельной работы обучающихся:** тесты

## **Тема 1.3. Психологические особенности эффективного взаимодействия**

**Цель:** Создать теоретико-практические и педагогические условия для формирования и развития умений выстраивать эффективные взаимодействия в коллективе и управление малыми коллективами, управлять восприятием и впечатлением.

### **Перечень изучаемых элементов содержания**

Значимость особенностей восприятия окружающих. Ошибки восприятия. Управление восприятием и впечатлением. Приемы эффективного взаимодействия. Межнациональные различия невербального общения.

### **Вопросы для самоподготовки:**

1. Факторы, влияющие на процесс восприятия?
2. Типичные искажения восприятия
3. Управление процессом восприятия и впечатлением
4. Психологические особенности и приемы эффективного взаимодействия
5. Проявление культурных различий в невербальном общении.

**Формы контроля самостоятельной работы обучающихся:** тесты

## **Тема 1.4. Самоактуализация как высшая форма и результат самоорганизации личности.**

**Цель:** Создать теоретико-практические и педагогические условия для формирования и развития умений самосовершенствования и самореализации.

### **Перечень изучаемых элементов содержания**

Сознание и самосознание. Структура самосознания. Самоопределение личности. Формы самоопределения: самоутверждение, самосовершенствование, самореализация. Самоактуализация как высшая форма и результат самоорганизации личности.

### **Вопросы для самоподготовки:**

1. Какие цели может ставить перед собой человек?
2. Какие, по мнению австрийского ученого К. Лоренца, существуют препятствия человека к самопознанию?
3. Какие мотивы определяют потребность в саморазвитии личности?
4. Дайте определение понятию «саморазвитие» и «самоорганизация» личности
5. Как связано сознание и самосознание?
6. Какие подходы к структуре самосознания существуют?



7. В чем проявляется взаимосвязь самосознания и самоопределения?
8. Чем отличается процесс самоутверждения от самореализации?
9. Какими характеристиками обладают самоактуализирующаяся личность?

**Формы контроля самостоятельной работы обучающихся:** тесты

## **ПРАКТИЧЕСКОЕ ЗАДАНИЕ РАЗДЕЛ 1. «ТЕХНОЛОГИИ САМООРГАНИЗАЦИИ» - презентация по одной из тем.**

### **Примеры практических заданий**

**Тема 1.1. Смысложизненная навигация. Управление задачами и процессами. Технология самообразования.**

1. Постройте собственный план самообразования в период на 6 лет
2. 1). Чем Вам необходимо располагать для достижения намеченных целей?  
2). Какие качества Вам нужно развивать в себе для достижения моей мечты?  
Какие личностные особенности мне следует учитывать в первую очередь? На какие персональные качества Вам следует опираться, какие нужно развивать, каких опасаться? Для повышения эффективности работы воспользуйтесь SWOT – анализом собственной личности
- 3). Оцените степень выраженности у Вас качеств, входящих в VIA-классификатор сильных сторон личности
- 4). Составьте персональную программу саморазвития и иного ресурсного обеспечения работы по достижению своей мечты. Программа должна отвечать на такие вопросы как:  
- Что конкретно Вам нужно сделать для получения каждого из необходимых ресурсов?  
- Какие недостающие качества и как следует развивать, если они входят в число необходимых ресурсов?  
- Какие ресурсы, где и как именно следует получить для достижения моей мечты? Что для этого сделаете лично Вы?
- 5). В группах по 3-5 человек проведите обсуждение составленной программы саморазвития и иного ресурсного обеспечения работы по достижению своей мечты.

### **Практическое задание**

**Управление временем. Технология эффективного принятия решения**

#### **1. «КАСКАДИРОВНИЕ ЦЕЛИ. ПЛАНИРОВАНИЕ»**

Главным для определения цели и оценки выполнения является умение, берясь за большую работу, дробить ее на мелкие достижимые задания, которые можно эффективно контролировать в обозримые промежутки времени. Эти небольшие, легко очерчиваемые задания позволят вам еще на стадии планирования иметь более надежный инструмент для расчета времени, которое требуется для выполнения всей работы в целом и каждой части ее в отдельности.

**ИНСТРУКЦИЯ:**

Составить план приготовления шоколадного слоеного пирога для школьного благотворительно базара. Ассоциация учителей и родителей рассчитывает на то, что вы доставите шоколадный пирог к 16.30 сегодняшнего дня на благотворительный сбор, который в нашем учреждении начинается в 8 час утра. Вы можете сделать пирог сами или купить, но шаги, необходимые для того, чтобы он был готов вовремя, будут определять ход ваших действий.

Используйте приведенное ниже расписание с отмеченным временем как главный инструмент планирования. Помните, чем подробнее составлен план всего процесса, тем

лучше вы сможете управиться к намеченному времени и следить за отдельными заданиями, составляющими общий процесс.

Описание цели:

Приготовить шоколадный слоеный пирог для школьного благотворительного базара не позднее 16.30 час.

Необходимый штат необходимые ресурсы

Особые замечания

График работы:

8.00

8.30

9.00

9.30

10.00

10.30

11.00

11.30

12.00

12.30

13.00

13.30

14.00

14.30

15.00

15.30

16.00

16.30 Окончательный срок приготовления пирога для школьного благотворительного базара

## 2. Оптимизация модели высокоэффективного рабочего дня

Дайте ответы на следующие вопросы:

- Что именно нужно делать ежедневно для достижения жизненно важных целей, реализации Вашей мечты?

- Что Вы уже сделали за эти дни для достижения своей мечты?

- Что Вы могли сделать еще, какие возможности Вами упущены? Что надо сделать, чтобы это не повторилось?

---

---

---

---

---

Проведите балансировку ключевых ежедневных дел. Для этого используйте свои ответы на вопрос:

- Что нужно изменить в списке ежедневных дел, чтобы добиться баланса между такими сферами жизнедеятельности, как работа, семья, общение с близкими, общественная жизнь, физическая активность, саморазвитие, хобби, отдых?

---

---

---

---

---

Соотнесите планируемые дела с деревом жизненно важных целей. Затем уточните описание эталонной модели эффективного дня как развернутый ответ на вопросы:

- Какие виды работ, в какой пропорции должны делаться регулярно?
- Какой должна быть разумная пропорция между различными делами?
- От кого зависит успешность реализации плана типового дня и что нужно сделать, чтобы эти люди помогали реализовывать задуманное?

---

---

---

---

---

## Технология креативности. Технология повышения стрессоустойчивости

### Задание:

Оцените степень «переключения», которую дают разные сценарии, по пятибалльной шкале. На 1 балл. Оставаясь на том же рабочем месте, в той же позе (сидя), глядя в тот же компьютер, напрягая тот же интеллект — почитать что-то не по работе в Интернете. На 2 балла. Оставаясь на том же рабочем месте, отвернувшись от компьютера, поговорить с коллегой на нерабочие темы. На 3 балла. Дойти до «курилки» и обсудить там рабочие и нерабочие вопросы; выпить чаю с коллегами. Мы сменили местоположение, возможно — сменили темы, которыми «озадачен» наш мозг. На 4 балла. Выйти из офиса на улицу, полюбоваться на синее небо и зеленые деревья, полностью отключиться от офисной среды. На 5 баллов. Выйти на улицу, сделать несколько простых упражнений, позволяющих размять суставы, дать отдых уставшим от монитора глазам, полностью забыть обо всех рабочих проблемах. Чем сильнее будет переключение во время пятиминутки отдыха, тем лучше вы отдохнете и восстановите силы. Обязательно покиньте рабочее место, сделайте «физкультурную паузу». Если нет возможности выйти на улицу — пройдите по коридору. Если работали с людьми — побудьте в одиночестве. Если анализировали цифры — позвоните хорошему знакомому и обсудите что-нибудь эмоционально-приятное. Рекомендую также сделать несколько простых физических упражнений: наклонов, приседаний и т.п. Постройте шкалу «переключения» в течении дня.

### Проанализируйте конфликтные риски

#### Тест

Прочтите утверждения, приведённые ниже, и решите для себя, воспринимаете ли Вы подобные ситуации как стресс всегда (3 очка), часто (2 очка) или скорее редко (1 очко).

Ситуация	Количество очков
▪ Вы опоздали на автобус, поезд и т.п.	
▪ Вас вызывает к себе начальник.	
▪ На работе Вам поручают новое задание.	
▪ У Вас ссора с Вашим партнёром.	
▪ Вы осознаёте, что на Вас лежит большая ответственность.	
▪ У Вас острые финансовые проблемы.	
▪ Вы думаете, что недостаточно хорошо выполняете свою работу.	
▪ У Вас такое состояние, будто начинается грипп.	
▪ Вам приходит письмо из налоговой инспекции.	
▪ На улице Вы проезжаете мимо ДТП с покорёженными машинами.	

▪ Вам надо сконцентрироваться на срочной и важной работе, но неожиданно звонит телефон.	
▪ Ваш телевизор ломается именно во время вечерних новостей.	
▪ Вашего партнёра увольняют с работы.	
▪ Уже поздно, а Вам до завтрашнего дня надо выполнить важную работу.	
▪ Вы замечаете, что работа, которой Вы занимаетесь, по Вашим ощущениям далека от совершенства.	
▪ Вы чувствуете конкуренцию со стороны другого человека.	
▪ Вам надо распределить важные дела, но Вы ничего не хотите откладывать.	
▪ Вы просыпаетесь ночью и не можете больше заснуть, хотя очень устали.	
▪ Ваш начальник просит Вас поработать сверхурочно из-за того, что навалилось много работы.	
▪ Вы хотите завершить важный и трудоёмкий проект, но ни в коем случае не желаете отказываться из-за этого от своего досуга.	
▪ После работы Вам надо ещё делать покупки.	
▪ Вы чувствуете себя в плену тех представлений, которые имеет относительно Вас Ваше окружение, и тех требований, которое оно к Вам применяет.	
<b>Общее количество очков</b>	

### **Оценка результатов: как Вы справляетесь со стрессом.**

#### **22-36 очков**

Поздравляем! В большинстве случаев Вы держите стресс под контролем и умеете распределять свои силы. Вы инстинктивно чувствуете, когда внутреннее напряжение для Вас благоприятно и полезно, а когда не стоит напрягаться, поскольку это ничего не изменит. Ваша *стрессоустойчивость* на хорошем уровне, тем не менее время от времени сознательно позволяйте делать себе небольшие передышки.

#### **37-51 очко**

С одной стороны, Вы явно подвержены стрессу, а с другой - имеете достаточно мужества и уверенности в себе. Старайтесь не пропускать тот момент, когда проблем накапливается слишком много и они грозят Вам перегрузкой. Не забывайте постоянно делать маленькие паузы и по возможности быстро реагируйте на самые незначительные симптомы стресса и недомогания.

#### **52-66 очков**

Вы очень чувствительны к стрессу и быстро приходите в состояние, в котором ощущаете, что нагрузка достигла и даже превысила пределы Вашей выносливости. Для вас важно осознать: Вы делаете всё возможное для того, чтобы отвечать всем требованиям. Делать большее, не уничтожив при этом полностью своё здоровье и способность радоваться жизни, Вы не можете при всём желании. Лучший способ сохранения или восстановления вашей работоспособности - не ставить себя так часто под давление, желая делать всё (!) всегда (!) оптимально (!).

Важно понимать, что *ощущение стресса субъективно*. Вероятно, Вы заметили, что колебались, отвечая на некоторые вопросы, и, возможно, на тот или иной вопрос Вы ответили бы иначе, если бы вернулись к этому тесту пару дней спустя.

Воспринимается ли что-то в качестве стресса или нет, зависит от многих факторов. Уже постоянно меняющееся самочувствие может играть здесь важную роль: если Вы плохо спали, то более раздражительны, чем после десяти часов глубокого, восстанавливающего ночного сна. Если Вы и так находитесь в состоянии стресса, любая мелочь, на которую Вы в нормальном состоянии не обратили бы внимания, может стать следующим возбудителем беспокойства и нервозности.

**РУБЕЖНЫЙ КОНТРОЛЬ К РАЗДЕЛУ 1: форма рубежного контроля – компьютерное тестирование.**

## **РАЗДЕЛ 2. «ТЕХНОЛОГИИ КОММУНИКАЦИИ»**

**Тема 2.1. Межличностная диагностика и невербальная коммуникация. Активное слушание**

**Цель:** Формирование/развитие способности моделировать личность партнера по общению и обеспечивать взаимодействие с ней на невербальном уровне, способности устанавливать вербальный раппорт с партнером по общению и извлекать максимально точную вербальную информацию об установках партнера.

### **Перечень изучаемых элементов содержания**

1. Субъективная реальность личности и ее объективные индикаторы
2. Подвижные и ригидные составляющие субъективной реальности.
3. Типология коммуникативного процесса
4. Особенности невербальной коммуникации
5. Особенности вербальной коммуникации.
6. Специфика и роль различных разновидностей коммуникаций
7. Невербальная диагностика состояния партнера. Микро- и макропризнаки.
8. Механизмы обратной связи через восприятие невербального состояния партнера.
9. «Невербальный поток» как основа формирования собственного образа у окружающих
10. Механизмы присоединения, ведения и разрыва.
11. Понятия активного слушания и игнорирования.
12. Невербальные техники активного слушания.
13. Вербальные техники активного слушания
14. Техники активного слушания и управление процессом общения

### **Задания для самоподготовки:**

1. Построить модель личности партнера по общению по его невербальным признакам
2. Разработать план взаимодействия с партнером, ориентируясь на невербальную обратную связь.
3. Составить и апробировать план освоение техник активного слушания в межличностном взаимодействии.
4. Выделить особенности невербальной коммуникации в различных странах мира и их отличия от коммуникации в нашей стране
5. Особенности молодежной коммуникации в современном мире

### **Формы контроля самостоятельной работы обучающихся:**

Групповые доклады по заданиям самоподготовки.

**Тема 2.2. Ассертивное поведение, аттракция и межличностное влияние**

**Цель:** Формирование/развитие способности эффективно влиять на поведение партнера в межличностной коммуникации, способности эффективного управления групповой дискуссией в разных форматах (разработка креативного продукта, рабочее совещание и т.п.).

**Перечень изучаемых элементов содержания**

1. Категория уверенного поведения.
2. Базовые права личности как основа асертивности.
3. Техники асертивного поведения.
4. Механизмы формирования аттракции и приемы формирования позитивного отношения.
5. Ключевые техники влияния в коммуникации: якорение, рефрейминг, прямое и косвенное внушение, аналоговое маркирование сообщения и т.п.
6. Бихевиоральные принципы межличностного влияния.
7. Групповая дискуссия как коммуникативная система.
8. Энергетическая модель групповой дискуссии
9. Форматы локаций в групповом взаимодействии и их влияние на энергетическую составляющую дискуссии
10. Формы влияния модератора дискуссии на групповой процесс
11. Оптимальный базовый алгоритм деятельности и контентная структура дискуссии
12. Разные форматы дискуссии (разработка креативного продукта, рабочее совещание и т.п.) как акцентирование разных составляющих базового алгоритма. Специфика проведения групповых дискуссий разного формата.

**Задания для самоподготовки:**

1. Проанализировать собственное поведение по алгоритму оценки асертивности.
2. Разработать и протестировать план повышения собственной влиятельности в межперсональных отношениях.
3. Найти в известных произведениях (проза, кинофильмы) примеры обсуждавшихся приемов влияния.
4. Апробировать изученные приемы в обсуждениях текущих вопросов внеаудиторной жизни.

**Формы контроля самостоятельной работы обучающихся:**

Групповые доклады по заданиям самоподготовки.

**Тема 2.3. Эффективные переговоры и управление конфликтами**

**Цель:** Формирование/развитие способности эффективного взаимодействия с партнерами в процессе переговоров.

**Перечень изучаемых элементов содержания**

1. Формат переговоров и его отличие от других коммуникативных процессов (фатическое общение, групповая дискуссия и пр.)
2. Структура переговорного процесса
3. Физическое пространство переговоров и его влияние на контент
4. «Мягкие» и «жесткие» переговоры, их базовые приемы
5. Стратегии переговорного процесса
6. Управление командой в групповых переговорах
7. Концепция конфликта как источника развития отношений
8. Конфликтная ситуация и инцидент
9. Техники блокировки агрессии в инциденте
10. Стратегии разрешения конфликтных ситуаций
11. Обработка возражений как частный случай управления конфликтом

**Задания для самоподготовки:**

1. Найти в известных произведениях (проза, кинофильмы) примеры успешных переговоров и проанализировать механизмы успеха.
2. Найти в известных произведениях (проза, кинофильмы) примеры успешного разрешения конфликтов и проанализировать механизмы успеха.

**Формы контроля самостоятельной работы обучающихся:**

Групповые доклады по заданиям самоподготовки.

**Тема 2.4. Нетворкинг и спичрайтинг**

Цель: Формирование/развитие способности эффективного формирования и использования сетей отношений, способности к публичному выступлению.

**Перечень изучаемых элементов содержания**

1. Сети отношений как основной концепт продвижение в современном коммуникативном пространстве.
2. Нетворкинг-потенциал личности и его персонализация.
3. Механизмы поиска контактов и формирования сетевых элементов.
4. Удержание и развитие отношений.
5. Корпоративный нетворкинг.
6. Спичрайтинг как технологизация модели публичного выступления.
7. Критерии эффективности спичрайтинга.
8. Модель TED: кратко и эффективно.
9. Стореллинг как базовый элемент спичрайтинга. Эффективное рассказывание историй.
10. Аналитический и интуитивный форматы спичрайтинга.
11. Фрейм-контроль в спичрайтинге.

**Задания для самоподготовки:**

1. Используя полученную информацию, найти и сформировать несколько новых элементов отношений в собственной сети.
2. Подготовить эффективную презентацию собственных достижений по курсу «ЭФФЕКТИВНАЯ КОММУНИКАЦИЯ».

**Формы контроля самостоятельной работы обучающихся:**

Групповые доклады по заданиям самоподготовки.

Индивидуальные доклады по заданиям самоподготовки.

**Практическое задание к разделу 2. «ТЕХНОЛОГИИ КОММУНИКАЦИИ»**

Предусмотрено выполнение практического задания. Практическое задание выполняется в форме реферата. **Реферат** – это обзор точек зрения различных авторов по рассматриваемой теме (проблеме).

Перечень тем рефератов по разделу «Технологии коммуникации»:

1. Врождённые и приобретённые жесты человека: сходства и различия с животными.
2. Культурно-национальные особенности жестов этноса, народа или нации по выбору.
3. Сравнение пространств (зон) жителя мегаполиса и жителя сельской местности.
4. Мимика собеседников в классической литературе: разбор отрывка из произведения по выбору студента.

5. Уловки и приёмы при рукопожатиях на высшем уровне: анализ манеры приветствия глав государств и послов на международных переговорах по выбору студента.
6. Анализ жестов представителей субкультуры по выбору студента.
7. Жест открытой ладони в изобразительном искусстве и религиях мира.
8. Стол как продолжение личного пространства: особенности расположения собеседников за различными типами столов.
9. Как распознать ложь по жестам и мимике собеседника?
10. Ассертивное поведение: оценки и свойства
11. Правила ассертивного поведения
12. Приемы формирования аттракции
13. Современные подходы к определению дискуссии
14. Особенности научной дискуссии
15. Технологии научной дискуссии
16. Организация групповой дискуссии
17. Эффективное слушание
18. Этические нормы дискуссии
19. Особенности поведения руководителя в дискуссии
20. Позиционный торг – определение, суть, причины неэффективности.
21. Методики работы с восприятием.
22. Определение «разумного соглашения» и примеры использования.
23. Технологии организации и анализа «мозгового штурма».
24. Характеристики четырех способов мышления при изобретении вариантов.
25. Характеристика и содержание «круговой схемы».
26. Справедливые критерии и справедливые процедуры – выбор, критерии, примеры.
27. НАОС – понятие, модели использования.
28. Переговорная «Джиу-джитсу» - определение, анализ примеров использования.
29. Тактика «позиционного давления» - определение, причины неэффективности.
30. Техники манипуляции: плюсы и минусы.

**РУБЕЖНЫЙ КОНТРОЛЬ К РАЗДЕЛУ 2: форма рубежного контроля – компьютерное тестирование.**

### **РАЗДЕЛ 3. «СОЦИАЛЬНАЯ ПОЗИЦИЯ В ПРОФЕССИОНАЛЬНОЙ ДЕЯТЕЛЬНОСТИ: ВОЖАТСТВО»**

**Тема 3.1. Вожатство: счастливый ребенок – достойный гражданин**

**Цель: формирование системных знаний о вожатстве, как сферы деятельности и основы для формирования социальной позиции в профессиональной деятельности.**

**Перечень изучаемых элементов содержания**

- 1 Понятие и сущность вожатства. История вожатства.
- 2 Нормативно-правовые основы деятельности детских оздоровительных и профильных лагерей и профессиональную деятельность вожатого.
- 3 Классификации детских лагерей
- 4 Вожатство как кузница профессионального мастерства: лидер, педагог, психолог, менеджер. Психолого-педагогическая подготовка вожатого.
- 5 Этические основы деятельности вожатого.

**Вопросы для самоподготовки:**

1. Воспитание в гуманистической педагогике. Педагогические идеи А.С. Макаренко,



С.Т. Шацкого, П.П. Блонского, Н.К. Крупской, В.А. Сухомлинского, В.А. Сластенина, Н.А. Лутошкина.

2. Детский оздоровительный лагерь как воспитательное, культурно-досуговое и оздоровительное учреждение: миссия, цели, задачи.
3. Особенности формирования временного детского коллектива в условиях лагерной смены.
4. Задачи педагогического коллектива лагеря по организации работы с детьми и подростками. Характеристика педагогического состава.
5. Содержание педагогического направления и руководства деятельностью подростков. Воспитательные функции руководителей. Условия осуществления педагогического руководства детьми

### **Тема 3.2. Формирование безопасной среды в организации детского оздоровительного и профильного лагерей**

**Цель:** формирование системных знаний о вожатстве как сферы деятельности и основы для формирования социальной позиции в профессиональной деятельности

#### **Перечень изучаемых элементов содержания**

1. Санитарно-эпидемиологические требования к содержанию и организации деятельности детских оздоровительных и профильных лагерей
2. Конфликты в детских оздоровительных и профильных лагерях: проблема разрешения и профилактики
3. Профилактика девиантного поведения детей в детских оздоровительных и профильных лагерях

#### **Вопросы для самоподготовки:**

1. Психолого-педагогические особенности воспитания в детском оздоровительном лагере
2. Взаимодействие взрослых и детей в лагере, создание нравственно-эмоциональной атмосферы сотрудничества и общения
3. Развитие лидерских качеств и ответственности вожатого. Организационно-методические аспекты работы вожатого в детском оздоровительном и профильном лагерях.
4. Рабочий день вожатых и педагогов: юридические нормы и требования. Ответственность за охрану здоровья и жизни детей. Особенности взаимодействия с коллегами по отряду: распределение обязанностей и функций, предъявление единых педагогических требований
5. Вожатый и его должностные обязанности.

### **Тема 1.3. Организационно-методические аспекты работы вожатого в детском оздоровительном и профильном лагерях**

**Цель:** формирование системных знаний о вожатстве как сферы деятельности и основы для формирования социальной позиции в профессиональной деятельности

#### **Перечень изучаемых элементов содержания:**

1. Основы воспитательной системы и работы детских оздоровительных и профильных лагерей.
2. Основы возрастной педагогики и психологии. Индивидуальные и возрастные особенности детей и подростков. Психолого-педагогическая подготовка вожатого в детском оздоровительном и профильном лагерях
3. Особенности формирования временного детского коллектива в условиях лагерной смены.
4. Методика развития детского коллектива в общей логике лагерной смены.
5. Организация труда и отдыха вожатого. Профилактика стрессов и эмоционального выгорания вожатого.

### **Вопросы для самоподготовки:**

1. Виды, формы и порядок создания творческих объединений детей в детских оздоровительных и профильных лагерях.
2. Формы и методы изучения интересов ребят, их возрастных и индивидуальных особенностей.
3. Методика организации клубных занятий. Формы и методы участия коллективов кружков и клубов в организации общих дел лагеря.

### **Тема 3.4. Использование современных технологий в работе вожатого в детском оздоровительном и профильном лагерях**

**Цель: формирование системных знаний о вожатстве как сферы деятельности и основы для формирования социальной позиции в профессиональной деятельности**

#### **Перечень изучаемых элементов содержания**

1. Игровой практикум
2. Практикум по развитию культуры речи
3. Музыкальный час
4. Танцевальный калейдоскоп
5. Оформительский практикум

#### **Задания для самоподготовки:**

1. Разработать и провести игру на знакомство в отряде
2. Разработать и провести игру на рефлексию
3. Разработать перечень отрядных песен
4. Провести конкурс бального танца
5. Оформить отрядный уголок

### **Практическое задание к разделу 1 «Социальная позиция в профессиональной деятельности: вожатство»**

#### **Подготовить презентацию в MS PowerPoint по одной из предложенных тем:**

1. Профессионально-важные качества вожатого
2. Педагогический совет, производственное собрание, планерка, семинар. Режим работы и отдыха
3. Особенности педагогической позиции руководителей в коллективах детей разного возраста
4. Педагогическая документация: списки отрядов, первичная характеристика, планы вожатого, педагога (на смену и на день), педагогический дневник, анализ смены, отчет о работе, методические разработки
5. Быт и досуг членов педагогического отряда. Взаимодействие с другими членами педагогического коллектива и службами лагеря
6. Организация режима дня в детских оздоровительных и профильных лагерях
7. Союзники и помощники вожатого: взаимодействие с тренерами, инструкторами по физкультуре, плаванию, руководителями кружков
8. Технология педагогического проектирования. Наполнение проекта содержанием (разработка исполняющей части, календарно-тематическое планирование)
9. Виды, формы и порядок создания творческих объединений. Методика работы инструктора, вожатого, руководителя кружка, сочетающая массовые, групповые и индивидуальные методы работы. Правила техники безопасности.
10. Программы кружков, секций для оздоровительных лагерей. Методика подготовки программ для отрядов, кружков с учетом местных условий и базы детских оздоровительных лагерей.
11. Авторитет вожатого среди детей и взрослых. Творческое решение педагогических задач, выход из сложных социально-педагогических ситуаций.

12. Проблемы поведения детей и подростков, не привыкших к автономии (от школы, родителей), к самообслуживанию.
13. Проблемы социально-психологической адаптации ребенка в лагере. Методики изучения психолого-социальных способностей и качеств личности, критерии оценки уровня сформированности детского коллектива.
14. Самоуправление и соуправление в лагере.
15. Методика организации клубных занятий. Формы и методы участия коллективов кружков и клубов в организации общих дел лагеря
16. Организация физкультурно-оздоровительной деятельности и спортивной работы в детских оздоровительных и профильных лагерях
17. Организация туристско-краеведческой деятельности в детских оздоровительных и профильных лагерях
18. Организация художественно-эстетической деятельности в детских оздоровительных и профильных лагерях
19. Организация экологической и природоохранительной деятельности в детских оздоровительных и профильных лагерях
20. Организация музыкальных занятий в детских оздоровительных и профильных лагерях
21. Организация работы по профилактике девиантного поведения детей и подростков в условиях лагерной смены
22. Организация детского самоуправления и принципы взаимодействия органов самоуправления со взрослыми
23. Нестандартные, творческие формы организации детского самоуправления.
24. Опыт организации педагогического процесса в МДЦ «Артек»
25. Опыт организации педагогического процесса во всероссийских детских центрах: «Орленок», «Океан», «Смена», «Жемчужина России».

#### **Формы контроля самостоятельной работы обучающихся:**

Выступление на семинарском занятии; размещение подготовленной мультимедийной презентации в Виртуальной образовательной среде РГСУ (sdo.rgsu.net).

**РУБЕЖНЫЙ КОНТРОЛЬ К РАЗДЕЛУ 3: форма рубежного контроля – компьютерное тестирование.**

## **РАЗДЕЛ 4. ТЕХНОЛОГИИ СОДЕЙСТВИЯ ПРОФЕССИОНАЛЬНОМУ РАЗВИТИЮ**

**Тема 4.1. Формирование социальной позиции: волонтерство. Помоги один раз – и тебе помогут тысячи рук.**

**Цель: формирование системных знаний о волонтерстве как сферы деятельности и основы для формирования социальной позиции.**

#### **Перечень изучаемых элементов содержания**

- 1 Философия и история волонтерства. Нормативная правовая база волонтерской деятельности
- 2 Сущность и содержание волонтерской деятельности. Виды волонтерства.
- 3 Организация труда волонтера. Экономическая эффективность волонтерства.
- 4 Популяризация волонтерства в России и за рубежом. Волонтерство в системе государственной молодежной политики РФ.
- 5 Опыт РГСУ по развитию волонтерства в России. Волонтерский Центр РГСУ.

**Задания для самоподготовки:**

1. *Подготовить групповые презентации в MS PowerPoint на тему: «Востребованные направления волонтерской деятельности»* (Выбрать одно из направлений, описать технологии волонтерской деятельности, реализуемые в рамках этого направления, проблемы и перспективы): социальное волонтерство; спортивное волонтерство; культурное волонтерство; экологическое волонтерство и помощь животным; событийное волонтерство; корпоративное волонтерство; волонтерство в сфере общественной безопасности; донорство; медиа-волонтерство; интернет-добровольчество.

2. *Подготовить групповые презентации в MS PowerPoint на тему «Проблемы социальных групп, нуждающихся в волонтерской поддержке. Технологии социального волонтерства»* (Выбрать одну из социальных групп, нуждающихся в волонтерской поддержке, комплексно оценить ее проблемы и направления, технологии работы с ней волонтера): социально обездоленные, нуждающиеся в особой опеке лица; бедные, нищие, безработные; инвалиды; пожилые люди и старики; члены национальных меньшинств; жертвы политических и религиозных конфликтов, жертвы репрессий; иммигранты; беженцы и вынужденные переселенцы; лица, освобожденные из мест заключения; лица с девиантным поведением; жертвы насилия; жертвы техногенных катастроф и стихийных бедствий.

#### **Тема 4.2. Виды волонтерства Содержание волонтерской деятельности**

**Цель: формирование системных знаний о волонтерстве как сферы деятельности и основы для формирования социальной позиции**

##### **Перечень изучаемых элементов содержания**

1. социальное волонтерство;
2. событийное волонтерство;
3. спортивное волонтерство;
4. экологическое волонтерство;
5. арт-волонтерство;
6. волонтерство в чрезвычайных ситуациях

##### **Задания для самоподготовки:**

Написать эссе на одну из предложенных тем:

1. Миссия и роли волонтерства.
2. Трудный и вдохновляющий опыт волонтерства.
3. Здесь и сейчас в волонтерском опыте.
4. Что такое милосердие?
5. Волонтерство как образ жизни современной молодежи.
6. Почему я волонтер?
7. Почему я буду волонтером? Мотивация волонтерской деятельности.
8. 10 причин стать волонтером: мотивационное эссе.
9. Границы ответственности волонтера.
10. Поиск ресурса: стать подопечным самому себе.
11. Эмоциональное выгорание и профилактика стресса волонтера.
12. Творчество и юмор как профилактика эмоционального выгорания волонтера.
13. Баланс занятости и отдыха волонтера.
14. Мой план волонтерской работы на год. Возможности Волонтерского Центра РГСУ (по итогам посещения ВЦ РГСУ, ознакомления с его программами).
15. Методы поощрения волонтеров
16. Ресурсы и риски моего нового волонтерского сезона.
17. Волонтерские технологии и техники.
18. Современные навыки, необходимые волонтеру.

19. Информационные технологии в работе волонтеров.
20. Основы проектирования и проведения социальных дел.
21. Игровые технологии в работе волонтера.
22. Лучшая награда волонтера (об оценке эффективности работы волонтера).
23. Организационные вопросы деятельности добровольческого объединения (по опыту РГСУ).
24. Современный взгляд на волонтерский менеджмент.
25. Современная документация в волонтерском менеджменте.

**Тема 4.3. Наставничество в профессиональной деятельности. Менторинг как технология содействия профессиональному развитию.**

**Цель: формирование системных знаний о наставничестве как сферы деятельности и основы для формирования социальной позиции**

**Перечень изучаемых элементов содержания**

- 1 Понятие и сущность, структура и функции системы наставничества.
- 2 Проектирование и внедрение эффективной системы наставничества. Условия эффективного наставничества.
- 3 Менторинг как технология содействия профессиональному развитию. Мотивация, цель, коучинг, обучение, успех.
- 4 Методическое сопровождение молодого специалиста в организации работы с молодежью.
- 5 Основные формы и методы индивидуальной работы наставника с молодым специалистом.

**Вопросы для самоподготовки:**

1. Исторический аспект развития наставничества
2. Понятие, структура и функции системы наставничества
3. Основные категории процесса наставничества
4. Эффективное наставничество: понятия и теоретические подходы.
5. Активная жизненная позиция как основа деятельности наставника.
6. Наставничество как способ организации преемственности поколений непосредственно в условиях производства.
7. Наставничество как способ передачи знаний и навыков от более опытного к менее опытному для достижения долгосрочных целей.
8. Формирование эффективного наставничества на государственной гражданской службе.
9. Этапы, условия и процедуры внедрения эффективного наставничества в государственном органе управления.
10. Наставничество как эффективный инструмент развития кадрового потенциала сферы молодежной политики.
11. Наставничество как форма работы с молодыми специалистами.
12. Наставничество в молодежной среде.
13. Профессиональные качества наставника.
14. Роль лидера-наставника в подготовке специалистов для социальной сферы.
15. Использование современных информационных коммуникационных технологий в работе с молодежью.
16. Конфликты как одно из неизбежных следствий человеческой активности.
17. Современные технологии регулирования конфликтов в деятельности наставника.
18. Основные инструменты разрешения межличностных конфликтов.
19. Переговорный процесс. Действия по разрешению конфликта. Алгоритм проектирования переговорного процесса.
20. Понятия «команда» и «командообразование»: сходства и отличия.
21. Понятия «команда» и «группа»: сходства и отличия.

22. Роль наставника в формировании команды
23. Технологии командообразования в деятельности наставника.
24. Технологии интерактивного обучения в деятельности наставника.
25. Тренинговый метод в работе наставника.

#### **Тема 4.4. Социальное предпринимательство: воплощай мечты в реальность.**

**Цель: формирование системных знаний о социальном предпринимательстве как сферы деятельности и основы для формирования социальной позиции**

##### **Перечень изучаемых элементов содержания**

- 1 Социальное предпринимательство: от зарождения идеи до масштабирования и тиражирования проекта.
- 2 Социальные потребности как основа для предпринимательской деятельности
- 3 Технологии исследования территории для реализации проекта. Анализ внешней среды проекта. Целевые группы, цели, задачи проекта
- 4 Стейкхолдеры, партнеры проекта. Поиск финансирования, привлечения капитала. Создание прототипов продукции. Начало предпринимательской деятельности
- 5 Примеры российских социальных предприятий с классификацией по сферам деятельности.

##### **Вопросы для самоподготовки:**

1. Предприниматель – профессия или призвание?
2. Как создать молодежное предприятие?
3. В каких сегментах рынка чаще всего работают молодые предприниматели?
4. Оптимальная организационная структура компании: миф или реальность? (раскрыть вопросы выбора кадровой стратегии, особенностей подбора персонала, должностных обязанностей ключевого персонала).
5. Юридические вопросы ведения бизнеса: нужно ли вникать в них самому? (о документообороте компании, составлении договоров, безопасности бизнеса, правах и гарантиях молодых предпринимателей)
6. Как найти деньги? (на основе анализа информации о кредитных линиях коммерческих банков, а также органов государственной и муниципальной власти, неправительственных организаций).
7. Что такое бюджет проекта и как его правильно составить?
8. Понятие и сущность социального предпринимательства, идеи для создания социального предприятия.
9. Источники капитала для молодого социального предпринимателя.
10. Привлечение средств через краудфандинговые платформы.
11. Типичные риски в социальном предпринимательстве.
12. Что мешает молодым бизнесменам?
13. Востребован ли молодежный бизнес?
14. Роль дизайна в молодежном бизнесе.
15. Перспективы развития проектов и программ вовлечения молодежи в предпринимательскую среду.
16. Анализ деятельности успешных школ молодежного предпринимательства.
17. Анализ деятельности успешных молодежных стартов.
18. Анализ деятельности успешных молодежных бизнес-инкубаторов.
19. Анализ деятельности сообществ деловой молодежи.
20. Нетворкинг в системе молодежного предпринимательства.
21. Возможности социальных сетей в развитии молодежного предпринимательства.
22. Москва – территория малого бизнеса молодежи.
23. Санкт-Петербург – территория малого бизнеса молодежи.
24. Севастополь – территория малого бизнеса молодежи.
25. Основные направления, перспективы Центра развития молодежного предпринимательства в РГСУ.

**Практическое задание к разделу 3 «Технологии содействия профессиональному развитию»**

**Подготовить презентацию в MS PowerPoint к теме «Практическая деятельность вожатого: технологии работы с детьми в детских оздоровительных и профильных лагерях» по одной из предложенных тем:**

- 1 Философия и история волонтерства. Нормативная правовая база волонтерской деятельности.
- 2 Сущность и содержание волонтерской деятельности. Виды волонтерства..
- 3 Организация труда волонтера. Экономическая эффективность волонтерства.
- 4 Популяризация волонтерства в России и за рубежом.
- 5 Волонтерство в системе государственной молодежной политики РФ.
- 6 Опыт РГСУ по развитию волонтерства в России. Волонтерский Центр РГСУ.
- 7 Социальное волонтерство.
- 8 Событийное волонтерство.
- 9 Спортивное волонтерство.
- 10 Экологическое волонтерство.
- 11 Арт-волонтерство.
- 12 Волонтерство в чрезвычайных ситуациях.
- 13 Современные программы развития волонтерства.
- 14 Понятие и сущность, структура и функции системы наставничества.
- 15 Проектирование и внедрение эффективной системы наставничества. Условия эффективного наставничества
- 16 Менторинг как технология содействия профессиональному развитию. Мотивация, цель, коучинг, обучение, успех.
- 17 Методическое сопровождение молодого специалиста в организации работы с молодежью.
- 18 Основные формы и методы индивидуальной работы наставника с молодым специалистом.
- 19 Современные программы развития наставничества.
- 20 Социальное предпринимательство: от зарождения идеи до масштабирования и тиражирования проекта.
- 21 Социальные потребности как основа для предпринимательской деятельности.
- 22 Технологии исследования территории для реализации проекта. Анализ внешней среды проекта. Целевые группы, цели, задачи проекта.
- 23 Стейкхолдеры, партнеры проекта. Поиск финансирования, привлечения капитала. Создание прототипов продукции. Начало предпринимательской деятельности.
- 24 Примеры российских социальных предприятий с классификацией по сферам деятельности.
- 25 Современные программы развития социального предпринимательства.

**Формы контроля самостоятельной работы обучающихся:**

Выступление на семинарском занятии; размещение подготовленной мультимедийной презентации в Виртуальной образовательной среде РГСУ (sdo.rgsu.net).

**РУБЕЖНЫЙ КОНТРОЛЬ К РАЗДЕЛУ 4: форма рубежного контроля – компьютерное тестирование.**

Оформление работ, выполняемых, в рамках самостоятельной работы осуществляется в соответствии с Методическими указаниями по оформлению письменных работ обучающихся в рамках самостоятельной работы, утвержденными Учебно-методическим советом РГСУ, Протокол № 2 от 25 июня 2015 года.

Конкретные практические задания и задания для рубежного контроля определяются в учебно-методических материалах по работе обучающихся в электронной информационно-образовательной среде РГСУ с применением технологий электронного обучения по данной дисциплине, утверждаемых ежегодно кафедрой.

## **РАЗДЕЛ 4. ФОНД ОЦЕНОЧНЫХ СРЕДСТВ ДЛЯ ПРОВЕДЕНИЯ ПРОМЕЖУТОЧНОЙ АТТЕСТАЦИИ ОБУЧАЮЩИХСЯ ПО ДИСЦИПЛИНЕ (МОДУЛЮ)**

### **4.1. Форма промежуточной аттестации обучающегося по дисциплине (модулю)**

Контрольным мероприятием промежуточной аттестации обучающихся по дисциплине (модулю) является **зачет**, который проводится в **устной** форме.

### **4.2. Перечень компетенций с указанием этапов их формирования в процессе освоения образовательной программы**

<b>Код компетенции</b>	<b>Содержание компетенции (части компетенции)</b>	<b>Результаты обучения</b>	<b>Этапы формирования компетенций в процессе освоения образовательной программы</b>
УК-3	Способен осуществлять социальное взаимодействие и реализовывать свою роль в команде	Знать: методы социального взаимодействия и реализации своей роли в команде	Этап формирования знаний
		Уметь: осуществлять социальное взаимодействие и реализовывать свою роль в команде	Этап формирования умений
		Владеть: навыками социального взаимодействия и реализации своей роли в команде	Этап формирования навыков и получения опыта
УК-6.	Способен управлять своим временем, выстраивать и реализовывать траекторию саморазвития на основе принципов образования в течение всей жизни	Знать: методику управления своим временем, выстраивания и реализации траектории саморазвития на основе принципов образования в течение всей жизни	Этап формирования знаний
		Уметь: управлять своим временем, выстраивать и реализовывать траекторию саморазвития на основе принципов образования в течение всей жизни	Этап формирования умений
		Владеть: навыками управления своим временем, выстраивания и реализации траектории саморазвития на основе принципов образования в течение всей жизни	Этап формирования навыков и получения опыта



**4.3 Описание показателей и критериев оценивания компетенций на различных этапах их формирования, описание шкал оценивания**

Код компетенции	Этапы формирования компетенций	Показатель оценивания компетенции	Критерии и шкалы оценивания
УК-3, УК-6	Этап формирования знаний.	<p>Теоретический блок вопросов.</p> <p>Уровень освоения программного материала, логика и грамотность изложения, умение самостоятельно обобщать и излагать материал</p>	<p>1) обучающийся глубоко и прочно освоил программный материал, исчерпывающе, последовательно, грамотно и логически стройно его излагает, тесно увязывает с задачами и будущей деятельностью, не затрудняется с ответом при видоизменении задания, умеет самостоятельно обобщать и излагать материал, не допуская ошибок – 9-10 баллов;</p> <p>2) обучающийся твердо знает программный материал, грамотно и по существу излагает его, не допуская существенных неточностей в ответе на вопрос, может правильно применять теоретические положения -7-8 баллов;</p> <p>3) обучающийся освоил основной материал, но не знает отдельных деталей, допускает неточности, недостаточно правильные формулировки, нарушает последовательность в изложении программного материала - 5-6 баллов;</p> <p>4) обучающийся не знает значительной части программного материала, допускает существенные ошибки -0-4 балла.</p>
УК-3, УК-6	Этап формирования умений	<p>Аналитическое задание (<i>задачи, ситуационные задания, кейсы, проблемные ситуации и т.д.</i>)</p> <p>Практическое применение теоретических положений применительно к</p>	<p>1) свободно справляется с задачами и практическими заданиями, правильно обосновывает принятые решения, задание выполнено верно, даны ясные аналитические выводы к решению задания, подкрепленные теорией - 9-10 баллов;</p> <p>2) владеет необходимыми умениями и навыками при выполнении практических заданий, задание выполнено</p>

		профессиональным задачам, обоснование принятых решений	верно, отмечается хорошее развитие аргумента, однако отмечены погрешности в ответе, скорректированные при собеседовании -7-8 баллов;
УК-3, УК-6	Этап формирования навыков и получения опыта.	<p>Аналитическое задание (<i>задачи, ситуационные задания, кейсы, проблемные ситуации и т.д.</i>)</p> <p>Решение практических заданий и задач, владение навыками и умениями при выполнении практических заданий, самостоятельность, умение обобщать и излагать материал.</p>	<p>3) испытывает затруднения в выполнении практических заданий, задание выполнено с ошибками, отсутствуют логические выводы и заключения к решению 5-6 баллов;</p> <p>4) практические задания, задачи выполняет с большими затруднениями или задание не выполнено вообще, или задание выполнено не до конца, нет четких выводов и заключений по решению задания, сделаны неверные выводы по решению задания - 0-4 баллов.</p>

#### 4.4 Типовые контрольные задания или иные материалы, необходимые для оценки знаний, умений, навыков и (или) опыта деятельности, характеризующих этапы формирования компетенций в процессе освоения образовательной программы

##### **Примерные вопросы для проведения промежуточной аттестации обучающихся по дисциплине**

1. Психологические акцентуации личности.
2. Психологический портрет личности на примере исторического или литературного персонажа.
3. Механизмы присоединения, ведения и разрыва.
4. Основные жесты в невербальной коммуникации и их значения.
5. Что такое ассертивное поведение?
6. Базовые права личности как основа ассертивности.
7. В чём польза самолюбия – родственника глупости – для самоутверждения?
8. Техники формирования ассертивного поведения.
9. Эффективные переговоры. Отличия дебатов от диалога.
10. Определение конфликта. Участники конфликта.
11. Основные методы управления конфликтами.
12. Творческий потенциал конфликтов.
13. Обработка возражений («зацепок») как частный случай управления конфликтом.
14. Конфликтная ситуация и инцидент.
15. Нетворкинг и сетевой потенциал личности.
16. Спичрайтинг.
17. Модель TED: кратко и эффективно.
18. Сторителлинг как базовый элемент спичрайтинга. Эффективное рассказывание историй.
19. Признаки коммуникативного сбоя.

20. Признаки успешной коммуникации.
21. Профессионально-важные качества вожатого
22. Педагогический совет, производственное собрание, планерка, семинар. Режим работы и отдыха
23. Особенности педагогической позиции руководителей в коллективах детей разного возраста
24. Педагогическая документация: списки отрядов, первичная характеристика, планы вожатого, педагога (на смену и на день), педагогический дневник, анализ смены, отчет о работе, методические разработки
25. Быт и досуг членов педагогического отряда. Взаимодействие с другими членами педагогического коллектива и службами лагеря
26. Организация режима дня в детских оздоровительных и профильных лагерях
27. Союзники и помощники вожатого: взаимодействие с тренерами, инструкторами по физкультуре, плаванию, руководителями кружков
28. Технология педагогического проектирования. Наполнение проекта содержанием (разработка исполняющей части, календарно-тематическое планирование)
29. Виды, формы и порядок создания творческих объединений. Методика работы инструктора, вожатого, руководителя кружка, сочетающая массовые, групповые и индивидуальные методы работы. Правила техники безопасности.
30. Программы кружков, секций для оздоровительных лагерей. Методика подготовки программ для отрядов, кружков с учетом местных условий и базы детских оздоровительных лагерей.
31. Авторитет вожатого среди детей и взрослых. Творческое решение педагогических задач, выход из сложных социально-педагогических ситуаций.
32. Проблемы поведения детей и подростков, не привыкших к автономии (от школы, родителей), к самообслуживанию.
33. Проблемы социально-психологической адаптации ребенка в лагере. Методики изучения психолого-социальных способностей и качеств личности, критерии оценки уровня сформированности детского коллектива.
34. Самоуправление и соуправление в лагере.
35. Методика организации клубных занятий. Формы и методы участия коллективов кружков и клубов в организации общих дел лагеря
36. Организация физкультурно-оздоровительной деятельности и спортивной работы в детских оздоровительных и профильных лагерях
37. Организация туристско-краеведческой деятельности в детских оздоровительных и профильных лагерях
38. Организация художественно-эстетической деятельности в детских оздоровительных и профильных лагерях
39. Организация экологической и природоохранительной деятельности в детских оздоровительных и профильных лагерях
40. Организация музыкальных занятий в детских оздоровительных и профильных лагерях
41. Организация работы по профилактике девиантного поведения детей и подростков в условиях лагерной смены
42. Организация детского самоуправления и принципы взаимодействия органов самоуправления со взрослыми
43. Нестандартные, творческие формы организации детского самоуправления.
44. Опыт организации педагогического процесса в МДЦ «Артек»
45. Опыт организации педагогического процесса во всероссийских детских центрах: «Орленок», «Океан», «Смена», «Жемчужина России».
46. Философия и история волонтерства. Нормативная правовая база волонтерской деятельности
47. Сущность и содержание волонтерской деятельности. Виды волонтерства.

48. Организация труда волонтера. Экономическая эффективность волонтерства
49. Популяризация волонтерства в России и за рубежом.
50. Волонтерство в системе государственной молодежной политики РФ
51. Опыт РГСУ по развитию волонтерства в России. Волонтерский Центр РГСУ
52. Социальное волонтерство
53. Событийное волонтерство
54. Спортивное волонтерство
55. Экологическое волонтерство
56. Арт-волонтерство
57. Волонтерство в чрезвычайных ситуациях
58. Современные программы развития волонтерства
59. Понятие и сущность, структура и функции системы наставничества
60. Проектирование и внедрение эффективной системы наставничества. Условия эффективного наставничества
61. Менторинг как технология содействия профессиональному развитию. Мотивация, цель, коучинг, обучение, успех.
62. Методическое сопровождение молодого специалиста в организации работы с молодежью
63. Основные формы и методы индивидуальной работы наставника с молодым специалистом
64. Современные программы развития наставничества
65. Социальное предпринимательство: от зарождения идеи до масштабирования и тиражирования проекта.
66. Социальные потребности как основа для предпринимательской деятельности
67. Технологии исследования территории для реализации проекта. Анализ внешней среды проекта. Целевые группы, цели, задачи проекта
68. Стейкхолдеры, партнеры проекта. Поиск финансирования, привлечения капитала. Создание прототипов продукции. Начало предпринимательской деятельности
69. Примеры российских социальных предприятий с классификацией по сферам деятельности.
70. Современные программы развития социального предпринимательства.

#### **4.5 Методические материалы, определяющие процедуры оценивания знаний, умений, навыков и (или) опыта деятельности, характеризующих этапы формирования компетенций**

Промежуточная аттестации по дисциплине (модулю) проводится в соответствии с Положением о промежуточной аттестации обучающихся по основным профессиональным образовательным программам в Российском государственном социальном университете и Положение о балльно-рейтинговой системе оценки успеваемости обучающихся по основным профессиональным образовательным программам – программам среднего профессионального образования, программам бакалавриата, программам специалитета, программам магистратуры в Российском государственном социальном университете.

На промежуточную аттестацию отводится 20 рейтинговых баллов.

Ответы обучающегося на контрольном мероприятии промежуточной аттестации оцениваются педагогическим работником по 20 - балльной шкале, а итоговая оценка по учебной дисциплине выставляется по пятибалльной системе для экзамена/дифференцированного зачета и по системе зачтено/не зачтено для зачета.

Критерии выставления оценки определяются Положением о балльно-рейтинговой системе оценки успеваемости обучающихся по основным профессиональным образовательным программам – программам среднего профессионального образования, программам бакалавриата, программам специалитета, программам магистратуры в Российском государственном социальном университете.

## РАЗДЕЛ 5. УСЛОВИЯ РЕАЛИЗАЦИИ ДИСЦИПЛИНЫ (МОДУЛЯ)

### 5.1. Перечень основной и дополнительной учебной литературы для освоения дисциплины (модуля)

Основная литература:

1. Коноваленко, М. Ю. Деловые коммуникации : учебник и практикум для вузов / М. Ю. Коноваленко. — 2-е изд., перераб. и доп. — Москва : Издательство Юрайт, 2022. — 466 с. — (Высшее образование). — ISBN 978-5-534-11058-6. — Текст : электронный // Образовательная платформа Юрайт [сайт]. — URL: <https://urait.ru/bcode/488946>.
2. Дзялошинский, И. М. Деловые коммуникации. Теория и практика : учебник для бакалавров / И. М. Дзялошинский, М. А. Пильгун. — Москва : Издательство Юрайт, 2022. — 433 с. — (Бакалавр. Академический курс). — ISBN 978-5-9916-3044-3. — Текст : электронный // Образовательная платформа Юрайт [сайт]. — URL: <https://urait.ru/bcode/497799>.
3. Жернакова, М. Б. Деловые коммуникации : учебник и практикум для вузов / М. Б. Жернакова, И. А. Румянцева. — Москва : Издательство Юрайт, 2022. — 370 с. — (Высшее образование). — ISBN 978-5-534-00331-4. — Текст : электронный // Образовательная платформа Юрайт [сайт]. — URL: <https://urait.ru/bcode/488972>

Дополнительная литература:

1. Цымбал, В. П. Синергетическая концепция создания моделей и технологий : учебное пособие для вузов / В. П. Цымбал, П. А. Сеченов, И. А. Рыбенко. — Москва : Издательство Юрайт, 2022. — 249 с. — (Высшее образование). — ISBN 978-5-534-15011-7. — Текст : электронный // Образовательная платформа Юрайт [сайт]. — URL: <https://urait.ru/bcode/486387>
2. Адамьянц, Т. З. Социальные коммуникации : учебник для вузов / Т. З. Адамьянц. — 2-е изд., перераб. и доп. — Москва : Издательство Юрайт, 2022. — 200 с. — (Высшее образование). — ISBN 978-5-534-06898-6. — Текст : электронный // Образовательная платформа Юрайт [сайт]. — URL: <https://urait.ru/bcode/494050>
3. Болотова, А. К. Социальные коммуникации. Психология общения : учебник и практикум для вузов / А. К. Болотова, Ю. М. Жуков, Л. А. Петровская. — 2-е изд., перераб. и доп. — Москва : Издательство Юрайт, 2022. — 272 с. — (Высшее образование). — ISBN 978-5-534-08188-6. — Текст : электронный // Образовательная платформа Юрайт [сайт]. — URL: <https://urait.ru/bcode/489006>

### 5.2 Перечень ресурсов информационно-коммуникационной сети «Интернет», необходимых для освоения дисциплины (модуля)

№№	Название электронного ресурса	Описание электронного ресурса	Используемый для работы адрес
1.	ЭБС «Университетская	Электронная библиотека, обеспечивающая доступ высших и	<a href="http://biblioclub.ru/">http://biblioclub.ru/</a>

	библиотека онлайн»	средних учебных заведений, публичных библиотек и корпоративных пользователей к наиболее востребованным материалам по всем отраслям знаний от ведущих российских издательств	
2.	Научная электронная библиотека eLIBRARY.ru	Крупнейший российский информационно-аналитический портал в области науки, технологии, медицины и образования, содержащий рефераты и полные тексты более 34 млн научных публикаций и патентов	<a href="http://elibrary.ru/">http://elibrary.ru/</a>
3.	Образовательная платформа Юрайт	Электронно-библиотечная система для ВУЗов, ССУЗов, обеспечивающая доступ к учебникам, учебной и методической литературе по различным дисциплинам.	<a href="https://urait.ru/">https://urait.ru/</a>
4.	База данных "EastView"	Полнотекстовая база данных периодических изданий	<a href="http://ebiblioteka.ru/">http://ebiblioteka.ru/</a>
5.	Электронная библиотека "Grebennikon"	Библиотека предоставляет доступ более чем к 30 журналам, выпускаемых Издательским домом "Гребенников".	<a href="https://grebennikon.ru/">https://grebennikon.ru/</a>

### 5.3 Методические указания для обучающихся по освоению дисциплины

Освоение обучающимся дисциплины (модуля) «*Технологии самоорганизации и эффективного взаимодействия*» предполагает изучение материалов дисциплины на аудиторных занятиях и в ходе самостоятельной работы. Аудиторные занятия проходят в форме лекций и семинаров. Самостоятельная работа включает разнообразный комплекс видов и форм работы обучающихся.

Для успешного освоения учебной дисциплины (модуля) и достижения поставленных целей необходимо внимательно ознакомиться с настоящей рабочей программы учебной дисциплины. Ее может представить преподаватель на вводной лекции или самостоятельно обучающийся использует информацию на официальном Интернет-сайте Университета.

Следует обратить внимание на список основной и дополнительной литературы, которая имеется в электронной библиотечной системе <http://biblioclub.ru>, на предлагаемые преподавателем ресурсы информационно-телекоммуникационной сети Интернет. Эта информация необходима для самостоятельной работы обучающегося.

При подготовке к аудиторным занятиям необходимо помнить особенности каждой формы его проведения.

Подготовка к учебному занятию лекционного типа заключается в следующем.

С целью обеспечения успешного обучения обучающийся должен готовиться к лекции, поскольку она является важнейшей формой организации учебного процесса, поскольку:

знакомит с новым учебным материалом;  
разъясняет учебные элементы, трудные для понимания;  
систематизирует учебный материал;  
ориентирует в учебном процессе.

С этой целью:

внимательно прочитайте материал предыдущей лекции;  
ознакомьтесь с учебным материалом по учебнику и учебным пособиям с темой прочитанной лекции;

вносите дополнения к полученным ранее знаниям по теме лекции на полях лекционной тетради;

запишите возможные вопросы, которые вы зададите лектору на лекции по материалу изученной лекции;

постарайтесь уяснить место изучаемой темы в своей подготовке;

узнайте тему предстоящей лекции (по тематическому плану, по информации лектора) и запишите информацию, которой вы владеете по данному вопросу

Подготовка к занятию семинарского типа

При подготовке и работе во время проведения занятий семинарского типа следует обратить внимание на следующие моменты: на процесс предварительной подготовки, на работу во время занятия, обработку полученных результатов, исправление полученных замечаний.

Предварительная подготовка к учебному занятию семинарского типа заключается в изучении теоретического материала в отведенное для самостоятельной работы время, ознакомление с инструктивными материалами с целью осознания задач лабораторной работы/практического занятия, техники безопасности при работе с приборами, веществами.

Работа во время проведения учебного занятия семинарского типа включает несколько моментов:

консультирование студентов преподавателями и вспомогательным персоналом с целью предоставления исчерпывающей информации, необходимой для самостоятельного выполнения предложенных преподавателем задач, ознакомление с правилами техники безопасности при работе в лаборатории;

самостоятельное выполнение заданий согласно обозначенной учебной программой тематики;

Главным результатом служит получение положительной оценки по каждому практическому занятию. Это является необходимым условием при проведении рубежного контроля и допуска к зачету. При получении неудовлетворительных результатов обучающийся имеет право в дополнительное время пересдать преподавателю работу до проведения промежуточной аттестации.

Самостоятельная работа.

Для более углубленного изучения темы задания для самостоятельной работы рекомендуется выполнять параллельно с изучением данной темы. При выполнении заданий по возможности используйте наглядное представление материала. Более подробная информация о самостоятельной работе представлена в разделах «Учебно-методическое обеспечение самостоятельной работы по дисциплине», «Методические указания к самостоятельной работе по дисциплине».

Подготовка к зачету.

К зачету необходимо готовится целенаправленно, регулярно, систематически и с первых дней обучения по данной дисциплине. Попытки освоить учебную дисциплину в период зачетно-экзаменационной сессии, как правило, приносят не слишком удовлетворительные результаты.

После предложенных указаний у обучающихся должно сформироваться четкое представление об объеме и характере знаний и умений, которыми надо будет овладеть по дисциплине.

## **5.4 Информационно-технологическое обеспечение образовательного процесса по дисциплине (модулю)**

### **5.4.1. Средства информационных технологий**

1. Персональные компьютеры;
2. Средства доступа в Интернет;
3. Проектор.

### **5.4.2. Программное обеспечение**

- 1.Операционная система Windows 7
- 2.Microsoft Office Professional Plus 2007 Russian Academic OPEN No Level
- 3.Справочно-правовая система Консультант+
- 4.Acrobat Reader DC
- 5.7-Zip
- 6.SKY DNS
- 7.TrueConf(client

### **5.4.3. Информационные справочные системы и профессиональные базы**

**данных**

<b>№№</b>	<b>Название электронного ресурса</b>	<b>Описание электронного ресурса</b>	<b>Используемый для работы адрес</b>
1.	ЭБС «Университетская библиотека онлайн»	Электронная библиотека, обеспечивающая доступ высших и средних учебных заведений, публичных библиотек и корпоративных пользователей к наиболее востребованным материалам по всем отраслям знаний от ведущих российских издательств	<a href="http://biblioclub.ru/">http://biblioclub.ru/</a>
2.	Научная электронная библиотека eLIBRARY.ru	Крупнейший российский информационно-аналитический портал в области науки, технологии, медицины и образования, содержащий рефераты и полные тексты более 34 млн научных публикаций и патентов	<a href="http://elibrary.ru/">http://elibrary.ru/</a>
3.	Образовательная платформа Юрайт	Электронно-библиотечная система для ВУЗов, ССУЗов, обеспечивающая доступ к учебникам, учебной и методической литературе по различным дисциплинам.	<a href="https://urait.ru/">https://urait.ru/</a>
4.	База данных "EastView"	Полнотекстовая база данных периодических изданий	<a href="http://ebiblioteka.ru/">http://ebiblioteka.ru/</a>
5.	Электронная библиотека "Grebennikon"	Библиотека предоставляет доступ более чем к 30 журналам, выпускаемых Издательским домом "Гребенников".	<a href="https://grebennikon.ru/">https://grebennikon.ru/</a>



## **5.5 Материально-техническое обеспечение образовательного процесса по дисциплине (модулю)**

Для изучения дисциплины (модуля) *«Технологии самоорганизации и эффективного взаимодействия»* в рамках реализации основной профессиональной образовательной программы по направлению подготовки *44.03.02 Психолого-педагогическое образование* используются:

**Учебная аудитория для занятий лекционного типа** оснащена специализированной мебелью (стол для преподавателя, парты, стулья, доска для написания мелом); техническими средствами обучения (видеопроjectionное оборудование, средства звуковоспроизведения, экран и имеющие выход в сеть Интернет).

**Учебная аудитория для занятий семинарского типа:** оснащена специализированной мебелью (стол для преподавателя, парты, стулья, доска для написания мелом); техническими средствами обучения (видеопроjectionное оборудование, средства звуковоспроизведения, экран и имеющие выход в сеть Интернет).

**Помещения для самостоятельной работы обучающихся:** оснащены специализированной мебелью (парты, стулья) техническими средствами обучения (персональные компьютеры с доступом в сеть интернет и обеспечением доступа в электронно-информационную среду университета, программным обеспечением).

## **5.6 Образовательные технологии**

При реализации дисциплины (модуля) *«Технологии самоорганизации и эффективного взаимодействия»* применяются различные образовательные технологии, в том числе технологии электронного обучения.

Освоение дисциплины (модуля) *«Технологии самоорганизации и эффективного взаимодействия»* предусматривает использование в учебном процессе активных и интерактивных форм проведения учебных занятий в форме деловых игр и разбора конкретных ситуаций, в сочетании с внеаудиторной работой с целью формирования и развития **профессиональных** навыков обучающихся.

При освоении дисциплины (модуля) *«Технологии самоорганизации и эффективного взаимодействия»* предусмотрено применение электронного обучения.

Учебные часы дисциплины (модуля) *«Технологии самоорганизации и эффективного взаимодействия»* предусматривают классическую контактную работу преподавателя с обучающимся в аудитории и контактную работу посредством электронной информационно-образовательной среды в синхронном и асинхронном режиме (вне аудитории) посредством применения возможностей компьютерных технологий (электронная почта, электронный учебник, тестирование, вебинар, видеофильм, презентация, форум и др.).

В рамках дисциплины (модуля) *«Технологии самоорганизации и эффективного взаимодействия»* предусмотрены встречи с руководителями и работниками организаций, деятельность которых связана с направленностью (профилем) реализуемой основной профессиональной образовательной программы.

## ЛИСТ РЕГИСТРАЦИИ ИЗМЕНЕНИЙ

№ п/п	Содержание изменения	Реквизиты документа об утверждении изменения	Дата введения изменения
1.	Утверждена и введена в действие решением Ученым советом факультета коммуникативного менеджмента на основании Федерального государственного образовательного стандарта высшего образования по направлению подготовки <i>44.03.02 Психолого-педагогическое образование</i> (бакалавр), утвержденного приказом Министерства образования и науки Российской Федерации от 22.02.2018 г. № 122.	Протокол заседания Ученого совета факультета № 7 от «24» февраля 2022 года	01.09.2022
2.			
3.			
4.			
5.			



Министерство науки и высшего образования Российской Федерации  
Федеральное государственное бюджетное образовательное учреждение  
высшего образования  
«Российский государственный социальный университет»

«УТВЕРЖДАЮ»

Декан факультета

\_\_\_\_\_/ Сизикова В.В./

**РАБОЧАЯ ПРОГРАММА ДИСЦИПЛИНЫ (МОДУЛЯ)**  
**ЧЕЛОВЕК И ЕГО ПРАВА В КОНТЕКСТЕ СОВРЕМЕННОЙ РЕАЛЬНОСТИ**  
*Психолого-педагогическое образование»*

**Направленность**  
*«Социальный педагог: воспитатель, медиатор, тьютор»*

**ОБРАЗОВАТЕЛЬНАЯ ПРОГРАММА ВЫСШЕГО ОБРАЗОВАНИЯ –**  
*ПРОГРАММА БАКАЛАВРИАТА*

**Форма обучения**  
*Заочная*

Москва 2022

Рабочая программа дисциплины (модуля) «Человек и его права в контексте современной реальности» разработана на основании федерального государственного образовательного стандарта высшего образования - бакалавриата по направлению подготовки 44.03.02 «Психолого-педагогическое образование» (уровень бакалавриата), утвержденного приказом Министерства образования и науки Российской Федерации от 22.02.2018 № 122, учебного плана по основной образовательной программе высшего образования - бакалавриата по направлению подготовки 44.03.02 «Психолого-педагогическое образование».

Рабочая программа дисциплины (модуля) разработана рабочей группой в составе: Афонин Михаил Викторович, к.ю.н., доцент, доцент гуманитарного факультета.

Руководитель основной  
образовательной программы  
канд.пед.наук

О.О.Афанасьева

(подпись)

Рабочая программа дисциплины (модуля) обсуждена и утверждена на Ученом совете гуманитарного факультета.

Протокол № 12 от «31» мая 2022 года.

И.о. декана гуманитарного факультета,  
доцент, к.ю.н, доцент



М.В. Афонин

Программа дисциплины (модуля) рекомендована к утверждению представителями организаций-работодателей:

Международная общественная организация  
«Федерация Мира и Согласия», президент



В.И. Камышанов

(подпись)

Институт Европы РАН,  
директор



А.А. Громько

(подпись)

Рабочая программа дисциплины (модуля) рецензирована и рекомендована к утверждению:

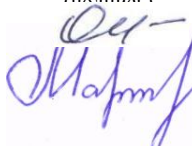
Доктор философских наук, доцент, профессор  
кафедры социально-гуманитарных,  
экономических и естественнонаучных  
дисциплин Российской академии народного  
хозяйства и государственной службы при  
Президенте РФ



А. И. Тонконогов

(подпись)

Доктор политических наук, профессор,  
профессор гуманитарного факультета РГСУ



М.Ю. Мартынова

(подпись)

Согласовано  
Научная библиотека, директор



И.Г. Маляр

(подпись)

# СОДЕРЖАНИЕ

РАЗДЕЛ 1. ПАСПОРТ РАБОЧЕЙ ПРОГРАММЫ ДИСЦИПЛИНЫ (МОДУЛЯ) .....	4
1.1 Цель и задачи дисциплины (модуля).....	4
1.2. Место дисциплины (модуля) в структуре основной профессиональной образовательной программы высшего образования-программы бакалавриата .....	4
1.3 Планируемые результаты обучения по дисциплине (модулю) в рамках планируемых результатов освоения основной профессиональной образовательной программы высшего образования – программы бакалавриата соотнесенные с установленными индикаторами достижения компетенций .....	5
РАЗДЕЛ 2. СТРУКТУРА И СОДЕРЖАНИЕ ДИСЦИПЛИНЫ (МОДУЛЯ).....	7
2.1 Объем дисциплины (модуля), включая контактную работы обучающегося с педагогическими работниками и самостоятельную работу обучающегося .....	7
2.2. Учебно-тематический план дисциплины (модуля).....	7
РАЗДЕЛ 3. УЧЕБНО-МЕТОДИЧЕСКОЕ ОБЕСПЕЧЕНИЕ САМОСТОЯТЕЛЬНОЙ РАБОТЫ ОБУЧАЮЩИХСЯ ПО ДИСЦИПЛИНЕ (МОДУЛЮ) .....	10
3.1. Виды самостоятельной работы обучающихся по дисциплине (модулю).....	10
3.2 Методические указания к самостоятельной работе по дисциплине (модулю) .....	12
РАЗДЕЛ 4. ФОНД ОЦЕНОЧНЫХ СРЕДСТВ ДЛЯ ПРОВЕДЕНИЯ ПРОМЕЖУТОЧНОЙ АТТЕСТАЦИИ ОБУЧАЮЩИХСЯ ПО ДИСЦИПЛИНЕ (МОДУЛЮ) .....	14
4.1. Форма промежуточной аттестации обучающегося по дисциплине (модулю).....	23
4.2. Перечень компетенций с указанием этапов их формирования в процессе освоения образовательной программы .....	24
4.3 Описание показателей и критериев оценивания компетенций на различных этапах их формирования, описание шкал оценивания .....	25
4.4 Типовые контрольные задания или иные материалы, необходимые для оценки знаний, умений, навыков и (или) опыта деятельности, характеризующих этапы формирования компетенций в процессе освоения образовательной программы.....	26
4.5 Методические материалы, определяющие процедуры оценивания знаний, умений, навыков и (или) опыта деятельности, характеризующих этапы формирования компетенций.....	28
РАЗДЕЛ 5. УСЛОВИЯ РЕАЛИЗАЦИИ ДИСЦИПЛИНЫ (МОДУЛЯ) .....	29
5.1. Перечень основной и дополнительной учебной литературы для освоения дисциплины (модуля) ..	29
5.2 Перечень ресурсов информационно-коммуникационной сети «Интернет», необходимых для освоения дисциплины (модуля) .....	29
5.3 Методические указания для обучающихся по освоению дисциплины (модуля).....	30
5.4 Информационно-технологическое обеспечение образовательного процесса по дисциплине (модулю).....	31
5.5 Материально-техническое обеспечение образовательного процесса по дисциплине (модулю) .....	31
5.6 Образовательные технологии .....	32
ЛИСТ РЕГИСТРАЦИИ ИЗМЕНЕНИЙ.....	33

## РАЗДЕЛ 1. ПАСПОРТ РАБОЧЕЙ ПРОГРАММЫ ДИСЦИПЛИНЫ (МОДУЛЯ)

### 1.1. Цель и задачи дисциплины (модуля)

Целями освоения дисциплины «Человек и его права в контексте современной реальности» являются:

- усвоение общего комплекса знаний о правах человека как центрального элемента современных правовых систем;
- интеграция всех приобретенных студентами знаний о проблеме прав человека;
- формирование у студентов чувства высокого уважения к правам человека как ценности мировой цивилизации;
- ознакомление их с выработанными на практике формами и методами их защиты.

Кроме того, задачами дисциплины являются изучение социально-философских предпосылок возникновения и юридического закрепления основных прав, свобод и обязанностей человека и гражданина в государственно-организованном обществе и, прежде всего, в рамках правового государства, выявление принципов правового оформления основных прав, свобод и обязанностей, обеспечения их реализации. При этом ставится задача выявления важнейших признаков, выделяющих основные права, свободы и обязанности из числа других прав, свобод и обязанностей, закрепляемых нормами различных отраслей права.

В рамках курса «Человек и его права в контексте современной реальности» студенты должны изучить структурные элементы государственно-правового института основ правового положения личности, провести дифференциацию понятий «человек», «гражданин», «личность», определить их связь с правовыми характеристиками физического лица как участника (субъекта) правовых связей и отношений.

Для понимания сущности и содержания основ правового положения личности, его разновидностей необходимо выявить связь гражданства и основ правового положения личности, имея в виду, что гражданство выступает в качестве причины возникновения статуса гражданина. Гражданство следует анализировать как многозначное явление – как политико-правовую связь физического лица и государства, как государственно-правовой институт. Следует обратить внимание на политико-социальную обусловленность правового регулирования отношений по поводу возникновения и прекращения гражданства, сложные последствия введения принципа двойного гражданства в российскую практику. Особое внимание следует уделить анализу действующего законодательства о гражданстве, в частности, Федерального закона от 31 мая 2002 года № 62-ФЗ «О гражданстве Российской Федерации».

Сущность основ правового положения личности проявляется, прежде всего, в его принципах, система которых пронизывает от ношения по определению перечня, содержания, условий и средств реализации основных прав, свобод и обязанностей. Современный взгляд на основные права, свободы и обязанности отражает существующий в науке естественно-правовой взгляд на право вообще и природу основных субъективных права и свобод, в частности. Поэтому необходимо уяснить суть естественного характера некоторых основных прав и свобод – права на жизнь, частную собственность, неприкосновенность личности и других. Однако такое понимание природы ряда основных прав и свобод не является абсолютным, в связи с чем требуется знание иных социально-философских и правовых учений по указанной проблеме. Изучая принципы основ правового положения личности, необходимо выявить предпосылки для реализации принципов сочетания интересов общества, государства и личности, их взаимной ответственности.

Задачей учебной дисциплины является также научная классификация основных прав, свобод и обязанностей с целью выявления их юридической природы, определения особенностей механизмов защиты основных прав и свобод, обеспечения выполнения обязанностей с использованием конституционно-правовых средств, а также средств отраслевого характера. Знание содержания основных прав, свобод и обязанностей является условием юридически правильного выбора средств защиты и восстановления нарушенных основных прав и свобод человека и гражданина. Изучение проблем, связанных с реализацией

и защитой прав и свобод человека и гражданина, предполагает анализ статуса, особенно компетенции, различных правовых институтов, участвующих в этом процессе – судебных органов, органов прокуратуры и т.д., в том числе международных.

## **1.2. Место дисциплины (модуля) в структуре основной профессиональной образовательной программы высшего образования – программы бакалавриата**

Дисциплина «Человек и его права в контексте современной реальности» реализуется в **44.03.02 Психолого-педагогическое образование.**

«Человек и его права в контексте современной реальности» представляет собой дисциплину, которая занимает важное место в системе подготовки будущего бакалавра. Построение правового государства и процесс демократизации органически связаны с развитием прав и свобод граждан и усилением их гарантий. Введение данной дисциплины связано с необходимостью формирования культуры прав человека в нашем обществе, в особенности для профессионального и правосознания будущих специалистов.

Изучение дисциплины (модуля) «Человек и его права в контексте современной реальности» базируется на знаниях и умениях, полученных обучающимися в ходе освоения программного материала ряда дисциплин (модулей): «История», «Правоведение», «Социология».

## **1.3 Планируемые результаты обучения по дисциплине (модулю) в рамках планируемых результатов освоения основной профессиональной образовательной программы высшего образования – программы бакалавриата, соотнесенные с установленными индикаторами достижения компетенций**

Процесс освоения дисциплины (модуля) направлен на формирование у обучающихся следующих универсальных компетенций: УК-3, УК-6 в соответствии с основной профессиональной образовательной программой высшего образования – программой бакалавриата по направлению подготовки **44.03.02 Психолого-педагогическое образование.**

В результате освоения дисциплины (модуля) обучающийся должен демонстрировать следующие результаты:

<b>Категория компетенций</b>	<b>Код компетенции</b>	<b>Формулировка компетенции</b>	<b>Код и наименование индикатора достижения компетенции</b>	<b>Результаты обучения</b>
Командная работа и лидерство	УК-3	Способен осуществлять социальное взаимодействие и реализовывать свою роль в команде	УК-3.1. Действует в духе сотрудничества; принимает решения с соблюдением этических принципов их реализации; проявляет уважение к мнению и культуре других	Знать: – понятия прав, свобод, обязанностей человека и гражданина; – основные этапы и закономерности развития теории и практики прав человека, с древнейших времен до настоящего времени; – понятие, содержание, формы личных, политических, социальных, экономических, культурных прав, свобод и обязанностей личности; – основы правового

				<p>статуса различной категории населения;</p> <ul style="list-style-type: none"> <li>– основные элементы системы гарантий и механизма защиты прав человека;</li> </ul> <p>Уметь:</p> <ul style="list-style-type: none"> <li>– анализировать практику соблюдения государствами прав человека и основных свобод;</li> </ul> <p>Владеть:</p> <ul style="list-style-type: none"> <li>– основными внутригосударственными и международными документами, закрепляющими права и свободы человека, а также гарантии их реализации.</li> </ul>
<p>Самоорганизация и саморазвитие (в том числе здоровьесбережение)</p>	<p>УК-6</p>	<p>Способен управлять своим временем, выстраивать и реализовывать траекторию саморазвития на основе принципов образования в течение всей жизни</p>	<p>УК-6.1. Формулирует цели личностного развития и условия их достижения, исходя из тенденций развития современного мира и индивидуально-личностных особенностей</p>	<p>Знать:</p> <ul style="list-style-type: none"> <li>– понятие, содержание, формы личных, политических, социальных, экономических, культурных прав, свобод и обязанностей личности;</li> <li>– международную систему защиты прав человека;</li> </ul> <p>Уметь:</p> <ul style="list-style-type: none"> <li>– осуществлять толкование и сравнительный анализ международных и гуманитарных документов и российского законодательства;</li> <li>– давать правовую оценку конкретной ситуации.</li> </ul> <p>Владеть:</p> <ul style="list-style-type: none"> <li>– выработанными на практике формами и методами защиты прав и свобод человека и гражданина;</li> <li>– навыками формирования предложений по совершенствованию правозащитных</li> </ul>



				механизмов.
--	--	--	--	-------------

## РАЗДЕЛ 2. СТРУКТУРА И СОДЕРЖАНИЕ ДИСЦИПЛИНЫ (МОДУЛЯ)

**2.1 Объем дисциплины (модуля), включая контактную работу обучающегося с педагогическими работниками и самостоятельную работу обучающегося**

Общая трудоемкость дисциплины (модуля) составляет 5 зачетных единиц.

**Заочная форма обучения**

Вид учебной работы	Всего часов	Курс 1			
		Сессия 1-2	Сессия 3-4		
<b>Контактная работа обучающихся с педагогическими работниками</b>	<b>34</b>	<b>18</b>	<b>16</b>		
Учебные занятия лекционного типа	10	4	6		
Иная контактная работа	24	14	10		
<b>Самостоятельная работа обучающихся</b>	<b>138</b>	<b>86</b>	<b>52</b>		
<b>Контроль промежуточной аттестации</b>	<b>8</b>	<b>4</b>	<b>4</b>		
Форма промежуточной аттестации		зачет	зачет		
<b>ОБЪЕМ ДИСЦИПЛИНЫ (МОДУЛЯ) В ЧАСАХ</b>	<b>180</b>	<b>108</b>	<b>72</b>		

## 2.2. Учебно-тематический план дисциплины (модуля)

*Заочной формы обучения*

Раздел, тема	Виды учебной работы, академических часов									
	Всего	Самостоятельная работа	Контактная работа обучающихся с педагогическими работниками						Иная контактная работа	из них: в форме практической подготовки
			Всего	Лекционные занятия из них: в форме практической подготовки	Семинарские/практические занятия из них: в форме практической подготовки	Лабораторные занятия из них: в форме практической подготовки	Иная контактная работа	из них: в форме практической подготовки		

Раздел, тема	Виды учебной работы, академических часов									
	Всего	Самостоятельная работа	Контактная работа обучающихся с педагогическими работниками							
			Всего	Лекционные занятия из них: в форме практической подготовки	Семинарские/ практические занятия из них: в форме практической подготовки	Лабораторные занятия из них: в форме практической подготовки	Иная контактная работа из них: в форме практической подготовки			
<b>Курс 1 (Сессии 1-2)</b>										
<b>Раздел 1. Введение в теорию прав человека</b>	<b>52</b>	<b>43</b>	<b>9</b>	<b>2</b>					<b>7</b>	
Тема 1.1. Основные понятия в сфере прав человека	25	21	4	1					3	
Тема 1.2. Пределы осуществления, основания и условия ограничения прав человека; соотношение международного права прав человека и российского права и отдельных отраслей международного права	27	22	5	1					4	
<b>Раздел 2. История развития прав человека</b>	<b>52</b>	<b>43</b>	<b>9</b>	<b>2</b>					<b>7</b>	
Тема 2.1. Становление и развитие прав человека от древнего мира до начала XX века	25	21	4	1					3	
Тема 2.2. Развитие прав человека в XX веке	27	22	5	1					4	
<b>Контроль промежуточной аттестации (час)</b>	<b>4</b>									
<b>Общий объем, часов</b>	<b>108</b>	<b>86</b>	<b>18</b>	<b>4</b>					<b>14</b>	
<b>Курс 2 (Сессии 3-4)</b>										

Раздел, тема	Виды учебной работы, академических часов									
	Всего	Самостоятельная работа	Контактная работа обучающихся с педагогическими работниками							
			Всего	Лекционные занятия <i>из них: в форме практической подготовки</i>	Семинарские/ практические занятия <i>из них: в форме практической подготовки</i>	Лабораторные занятия <i>из них: в форме практической подготовки</i>	Иная контактная работа <i>из них: в форме практической подготовки</i>			
<b>Раздел 3. Фундаментальные права человека</b>	<b>22</b>	<b>17</b>	<b>5</b>	<b>2</b>					<b>3</b>	
Тема 3.1. Фундаментальные права человека – гражданские права	11	8	3	1					2	
Тема 3.2. Фундаментальные права человека - политические права	11	9	2	1					1	
<b>Раздел 4. Экономические, социальные и культурные права, права отдельных групп</b>	<b>22</b>	<b>17</b>	<b>5</b>	<b>2</b>					<b>3</b>	
Тема 4.1. Экономические, социальные и культурные права человека	11	9	2	1					1	
Тема 4.2. Права отдельных уязвимых групп	11	8	3	1					2	
<b>Раздел 5. Проблемные вопросы прав человека</b>	<b>24</b>	<b>18</b>	<b>6</b>	<b>2</b>					<b>4</b>	
Тема 5.1. Коллективные права – права солидарности	12	9	3	1					2	
Тема 5.2. Обязанности человека и гражданина	12	9	3	1					2	
<b>Контроль промежуточной аттестации (час)</b>	<b>4</b>									

Раздел, тема	Виды учебной работы, академических часов									
	Всего	Самостоятельная работа	Контактная работа обучающихся с педагогическими работниками							
			Всего	Лекционные занятия из них: в форме практической подготовки	Семинарские/ практические занятия из них: в форме практической подготовки	Лабораторные занятия из них: в форме практической подготовки	Иная контактная работа из них: в форме практической подготовки			
Общий объем, часов	72	52	16	6					10	
Итого по дисциплине (модулю), часов	180	138	34	10					24	

### РАЗДЕЛ 3. УЧЕБНО-МЕТОДИЧЕСКОЕ ОБЕСПЕЧЕНИЕ САМОСТОЯТЕЛЬНОЙ РАБОТЫ ОБУЧАЮЩИХСЯ ПО ДИСЦИПЛИНЕ (МОДУЛЮ)

#### 3.1. Виды самостоятельной работы обучающихся по дисциплине (модулю)

##### *Заочной формы обучения*

Раздел, тема	Всего	Виды самостоятельной работы обучающихся					
		Академическая активность, час	Форма академической активности	Выполнение практ. заданий, час	Форма практического задания	Рубежный текущий контроль, час	Форма рубежного текущего контроля
<b>Курс 1, сессии 1-2</b>							
Раздел 1. Введение в теорию прав человека	43	20	Подготовка к лекционным занятиям, самостоятельное изучение раздела в ЭИОС	21	эссе	2	Компьютерное тестирование
Раздел 2. История прав человека	43	20	Подготовка к лекционным занятиям, самостоятельное изучение раздела в ЭИОС	21	сравнительно-правовое исследование	2	Компьютерное тестирование
<b>Общий объем по семестру, часов</b>	<b>86</b>	<b>40</b>		<b>42</b>		<b>4</b>	

Курс 1, сессии 3-4							
Раздел 3. Фундаментальные права человека	17	7	Подготовка к лекционным занятиям, самостоятельное изучение раздела в ЭИОС	8	исследовательская работа в проблемной группе	2	Компьютерное тестирование
Раздел 4. Экономические, социальные и культурные права, права отдельных групп	17	7	Подготовка к лекционным занятиям, самостоятельное изучение раздела в ЭИОС	8	эссе	2	Компьютерное тестирование
Раздел 5. Проблемные вопросы прав человека	18	8	Подготовка к лекционным занятиям, самостоятельное изучение раздела в ЭИОС	8	аналитическое задание	2	Компьютерное тестирование
<b>Общий объем по семестру, часов,</b>	<b>52</b>	<b>22</b>		<b>24</b>		<b>6</b>	
<b>Общий объем по дисциплине (модулю), часов</b>	<b>138</b>	<b>62</b>		<b>66</b>		<b>10</b>	

### **3.2 Методические указания к самостоятельной работе по дисциплине (модулю)**

#### **РАЗДЕЛ 1. ВВЕДЕНИЕ В ТЕОРИЮ ПРАВ ЧЕЛОВЕКА**

##### **Тема 1.1. Основные понятия в сфере прав человека**

**Цель:** изучение основ категориального аппарата сферы прав человека.

##### **Перечень изучаемых элементов содержания**

Сущность человека. Человек как социобиологическое существо. Личность. Различные теории личности: социологические, психологические, экономические, политические, религиозные, культурологические, нравственные и правовые. Понятие достоинства человека как фундаментальной основы прав человека. Человек, общество и исторический прогресс. Человек, власть и государство.

Понятие прав человека. Права и свободы. Права человека и права гражданина. Права человека, льготы и привилегии. Диалектика соотношения интересов индивида, социальной общности и мирового сообщества на современном этапе. Гуманизм, свобода, равенство и равноправие – основополагающие принципы прав человека.

Правовой статус гражданина, основание дифференциации. Социальный статус как фактическое положение гражданина и личности в обществе. Соотношение социального и правового статуса гражданина и личности.

Система прав человека. Субъекты прав человека. Теория трех поколений прав человека. Современные национальные и международные (региональная и универсальная) системы прав человека в их соотношении. Социально-экономические и культурные, гражданские и политические права и свободы, их природа, сущность и взаимодействие. Особенности и многообразие классификаций прав человека. Конституционное закрепление прав человека. Структура конституционных прав и свобод гражданина в условиях правового государства.

##### **Вопросы для самоподготовки:**

1. Понятие прав человека.
2. Права человека в философском, цивилизационном, социальном, моральном, политическом и правовом измерении.
3. Права человека, глобализация, толерантность и диалог культур.
4. Классификация прав и свобод человека.
5. Источники международного права прав человека: договоры (универсальные и региональные) и обычаи.
6. Акты международных организаций и конференций, акты «мягкого права».
7. Основные принципы международного права человека.
8. Субъекты международного права человека.
9. Субъекты российского права в сфере защиты прав человека

##### **Тема 1.2. Пределы осуществления, основания и условия ограничения прав человека; соотношение международного права прав человека и российского права и отдельных отраслей международного права**

**Цель:** изучение пространственных пределов действия прав человека, его ограничений, определение места права прав человека в системе национального и международного права.

##### **Перечень изучаемых элементов содержания**

Территория и применимость международного права прав человека. Территориальное действие прав человека. Экстратерриториальное действие норм международного права прав человека. Концепция экстратерриториального действия норм о защите прав человека и вопрос

контроля (стандарты контроля и их критерии). Присвоение обязательств государствам по правам человека в экстратерриториальном контексте.

Ограничения в отношении применения гарантий защиты, закрепленных в международном праве прав человека. Пределы осуществления прав и свобод человека и гражданина: конституционные и иные ограничения. Злоупотребление правом. Возможность и условия отступления от обязательств согласно нормам международного права прав человека (Международный пакт о гражданских и политических правах 1966 г. (ст. 4). Европейская конвенция о защите прав человека и основных свобод 1950 г. (с 15). Американская конвенция о правах человека 1969 г. (ст. 27). Европейская социальная хартия 1961 г. (ст. 30) и Европейская социальная хартия, пересмотренная в 1996 г., (ст. F). Конвенция СНГ о правах и основных свободах человека 1995 г. (ст. 35)). Критерии, принципы и пределы правомерного ограничения прав человека. Права и свободы, не подлежащие ограничению. Международные договоры по правам человека, предусматривающие действие их норм в чрезвычайных ситуациях и во время вооруженных конфликтов. Международные договоры, не содержащие положения об отступлении от обязательств в области защиты прав человека. Законные ограничения в отношении осуществления отдельных прав человека. Основания и порядок ограничения прав человека в связи с чрезвычайным положением или на основании закона согласно ст. 56(1) и ст. 55(3) Конституции Российской Федерации 1993 г. Оговорки и заявления в отношении договоров в области международного права прав человека.

Соотношение международного права прав человека и международного гуманитарного права. Концепции соотношения международного права прав человека и международного гуманитарного права в ситуациях вооруженного конфликта. Одновременное применение международного права прав человека и международного гуманитарного права и принцип *lex specialis*. Взаимодействие международного права прав человека и международного гуманитарного права. Применение норм международного права о защите беженцев (и норм о внутренне перемещенных лицах) в ситуациях вооруженного конфликта. Соотношение международного права прав человека и международного уголовного права. Соотношение международного права прав человека и других отраслей международного права. Соотношение международного права прав человека и национального права. Международное право прав человека и Конституция РФ. Международные стандарты по правам человека и правовая система Российской Федерации.

#### **Вопросы для самоподготовки:**

1. Территориальное и экстратерриториальное действие прав человека.
2. Присвоение обязательств государствам по правам человека в экстратерриториальном контексте, стандарты контроля и их критерии.
3. Пределы осуществления прав и ограничения прав человека, свобод человека.
4. Критерии, принципы и пределы правомерного ограничения прав человека.
5. Права и свободы, не подлежащие ограничению.
6. Основания и порядок ограничения прав человека в связи с чрезвычайным положением или на основании закона согласно ст. 56(1) и ст. 55(3) Конституции Российской Федерации 1993 г.
7. Оговорки и заявления в отношении договоров в области международного права прав человека.
8. Соотношение международного права прав человека и международного гуманитарного права, международного права о защите беженцев (и о внутренне перемещенных лицах), международного уголовного права.
9. Соотношение международного права прав чело, а также других отраслей международного права.
10. Соотношение международного права прав человека и национального права Российской Федерации.

#### **ПРАКТИЧЕСКОЕ ЗАДАНИЕ К РАЗДЕЛУ 1**

**Форма практического задания:** эссе по проблеме социальной свободы и ответственности личности.

Перечень тем эссе к разделу 1:

1. Понятие свободы личности.
2. Условия и гарантии свободы личности.
3. Ответственность личности и ее диалектическая взаимосвязь с свободой личности.
4. Условия и содержание ответственности личности.
5. Выбор, свобода воли и ответственность личности.
6. Формы личной ответственности.

**РУБЕЖНЫЙ КОНТРОЛЬ К РАЗДЕЛУ 1:** форма рубежного контроля – компьютерное тестирование.

## **РАЗДЕЛ 2. ИСТОРИЯ РАЗВИТИЯ ПРАВ ЧЕЛОВЕКА**

**Тема 2.1. Становление и развитие прав человека от древнего мира до начала XX века**

**Цель:** изучение социально-философских предпосылок возникновения и юридического закрепления основных прав, свобод и обязанностей человека и гражданина в государственно-организованном обществе и, прежде всего, в рамках правового государства, выявление принципов правового оформления основных прав, свобод и обязанностей, обеспечения их реализации.

### **Перечень изучаемых элементов содержания**

Начало истории прав человека. Человек в учениях индуизма, раннего буддизма. Библия о человеке. Гуманистическое учение Протагора. Зарождение представлений о естественном праве (философия стоиков, учения древнеримских юристов). Римское право: права личности.

Человек в экономической и социальной структуре феодального общества. Человек в религиозной картине мира. Деятельность инквизиции. Средневековые войны и личность. Феодальные права и права личности. Великая хартия вольности и ее историческое значение (1213 г.).

Эпоха Возрождения (XIV – XV в.в.). Духовная эмансипация личности. Этические учения итальянских гуманистов о человеке. Реформация в Германии в XVI в. Лютер и его роль в развитии свободомыслия в делах веры. Формирование концепции прав человека. Учения Гроция, Локка, Спинозы, Гоббса о естественных правах человека.

Эпоха Просвещения (XVIII в.). Проблема достоинства человека в работах французских и немецких просветителей. Политико-правовые концепции Руссо, Монтескье о человеке как субъекте свободы. Значение учения Беккариа для утверждения идей гуманизма в праве.

Концепция прав человека, его достоинства и их нормативное закрепление в условиях буржуазных революций конца XVIII в. Американская Декларация о независимости (1776 г.), американский билль (1789 – 1791 г. г.). Французская Декларация прав человека и гражданина 1789 г. Формирование первого поколения прав человека.

Гражданский кодекс Наполеона 1804 г. и его значение для утверждения экономических предпосылок развития личности. Французский уголовный кодекс 1810 г. и его роль в гуманизации уголовного права. Развитие рабочего движения и защита прав трудящихся в XIX в. Правозащитное движение в XIX в. (Дело Дрейфуса и др.).

Проблема достоинства и прав человека в философских, политических и этических теориях конца XVIII – начала XIX в.в. (Кант, Фихте, Гегель, Фейербах). Буржуазный либерализм о демократических свободах (Бентам, Токвиль, Милль).



Социалистические учения о правах человека (Фурье). Марксизм о правах человека. Анархистские учения (Прудон, Бакунин, Кропоткин). Юридический позитивизм (Лабанд, Эсмен), социологическая юриспруденция (Неринг).

#### **Вопросы для самоподготовки:**

1. История развития концепций прав человека.
2. Античный, средневековый периоды развития концепций прав человека.
3. Права человека в Новое и Новейшее время.
4. Естественно-правовая теория прав человека.
5. Позитивистская теория прав человека.
6. Религиозные концепции прав человека.

### **Тема 2.2. Развитие прав человека в XX веке**

**Цель:** изучение современного этапа развития прав человека, отечественного и зарубежного правозащитного движения.

#### **Перечень изучаемых элементов содержания**

Массовые общественные движения начала XX в. Первая мировая война. Крах монархических форм правления в Европе и Азии, национально-освободительное движение и расширение прав и свобод граждан в конституционном законодательстве ряда стран. Революция в России и начало законодательного признания второго поколения прав человека. Мировой экономической кризис, установление фашистских режимов в ряде стран, укрепление тоталитарной системы в СССР. Вторая мировая война. Значение приговоров Нюрнбергского и Токийского трибуналов для защиты прав человека.

Устав ООН 1945 г. об утверждении веры в права человека. Всеобщая Декларация прав человека 1948 г., ее содержание, история создания, историческое значение. Интернационализация прав человека. Признание прав человека и развитие системы гарантий в послевоенных конституциях и законодательствах многих стран.

Освобождение Индии, Пакистана и других стран Азии. Победа революции в Китае. Американская Декларация прав и обязанностей человека 1948 г. Европейская конвенция о защите прав человека. «Холодная война», гонка вооружений и наступление на демократические права в США, ФРГ, странах Восточной Европы. Крах мировой колониальной системы. Международные пакты 1966 г., их содержание.

Достижения в осуществлении прав человека и гражданина в западных странах в 60-70-х годах. Реакционные тенденции: режим апартеида в ЮАР, франкизм в Испании, репрессии в Ольстере и т. д. Массовые поправки прав человека в Китае (1966-1976 гг.), Кампучии (1975-1978 гг.).

Усиление позитивных процессов, связанных с обеспечением прав человека в 1970-80-х годах (падение реакционных режимов в Европе, Латинской Америке, освобождение Намибии и т. д.). Начало Хельсинского процесса. Начало формирования третьего поколения прав человека. Анализ фактов универсального и регионального характера. Окончание «холодной войны», социально-политические изменения в СССР, странах Восточной Европы. Новый этап в интернационализации прав человека. Развитие Хельсинского процесса. Понятие «человеческое измерение СБСЕ».

#### **Вопросы для самоподготовки:**

1. Революция в России и начало законодательного признания второго поколения прав человека.
2. Значение приговоров Нюрнбергского и Токийского трибуналов для защиты прав человека.
3. Устав ООН 1945 г. об утверждении веры в права человека.

4. Всеобщая Декларация прав человека 1948 г., ее содержание, история создания, историческое значение.
5. Интернационализация прав человека.
6. Признание прав человека и развитие системы гарантий в послевоенных конституциях и законодательствах многих стран.
7. Международные пакты 1966 г., их содержание.
8. Начало формирования третьего поколения прав человека.

## **ПРАКТИЧЕСКОЕ ЗАДАНИЕ К РАЗДЕЛУ 2**

**Форма практического задания:** сравнительно-правовое исследование.

В целях более глубокого изучения социально-политической, идеологической, нравственной природы прав человека и гражданина в России студентам предлагается провести сравнительно-правовое исследование института основных прав, свобод и обязанностей в России (в историко-правовом аспекте), в России и зарубежных странах.

Предметом исследования определяются отдельные виды прав, свобод и обязанностей с точки зрения их закрепления в законодательстве России на различных этапах ее развития:

- до социалистической революции 1917 года;
- в Конституции РСФСР 1918 г.;
- в Конституции РСФСР 1925 г.;
- в Конституции РСФСР 1937 г.;
- в Конституции РСФСР 1978 г.;
- в Конституции РФ 1978 г. в редакции 1992 г.;
- в Конституции РФ 1993 г.
- в Конституции РФ 1993 г., с изменениями, одобренными в ходе общероссийского голосования 1 июля 2020 г.

Задачей исследования является анализ динамики правового закрепления основных прав, свобод и обязанностей в законодательстве России, развития содержания и гарантий основных прав, свобод, а также обязанностей, выявление тенденций в конституционном закреплении указанных прав, свобод и обязанностей. Студенту следует сделать выводы о характере развития отдельных прав, свобод и обязанностей.

Все сведения о развитии прав, свобод и обязанностей должны быть обобщены в сводной таблице, содержащей в полном объеме норму соответствующей конституции (закона), закрепляющей основное право, свободу, обязанность (либо пропуск, если право, свобода, обязанность не закреплялись), и краткие выводы с оценкой их развития.

В качестве конкретного объекта сравнительного исследования необходимо выбрать отдельное право (свободу) либо их группу – социально-экономические, общественно-политические, личные права и свободы.

**РУБЕЖНЫЙ КОНТРОЛЬ К РАЗДЕЛУ 2: форма рубежного контроля – компьютерное тестирование.**

## **РАЗДЕЛ 3. ФУНДАМЕНТАЛЬНЫЕ ПРАВА ЧЕЛОВЕКА**

### **Тема 3.1. Фундаментальные права человека – гражданские права**

**Цель:** изучение гражданских прав как основы всей системы прав человека.

#### **Перечень изучаемых элементов содержания**

Общая характеристика гражданских прав - понятие, особенности и виды. Правовые основы в международном и российском праве.

Правовые основы, понятие и содержание права на жизнь. Понятие "произвольное лишение жизни". Договорные положения и общие принципы, касающиеся запрещения произвольного лишения жизни. Лишение жизни и присвоение ответственности государству государства. Толкование права на жизнь в практике международных механизмов защиты прав человека. Право на жизнь в Конституции РФ (ст. 20) и российском законодательстве.

Достоинство личности. Запрещение пыток, негуманного обращения, посягательства на человеческое достоинство. Понятие "пытка, негуманное и унижающее человеческое достоинство обращение и наказание" и различные формы практики их осуществления. Экстрадиция, невыдворение и чрезвычайная передача. Превентивные и сдерживающие меры. Посещение мест содержания лиц. Охрана достоинства личности и запрещение пыток, насилия, другого жестокого или унижающего человеческое достоинство обращения или наказания в Конституции РФ (ст. 21) и российском законодательстве.

Запрещение насильственного исчезновения. Понятие "насильственное исчезновение" и международно-правовые нормы о запрещении насильственного исчезновения. Насильственное исчезновение как комплексное нарушение прав человека. Посещение мест содержания лиц.

Право на свободу и личную неприкосновенность. Запрещение произвольного задержания (лишения свободы) и предварительное заключение под стражу. Правовые основы и понятие "задержание". Основания и процедура задержания. Административное задержание по соображениям безопасности. Информация о причинах задержания. Habeas corpus. Условие законности ареста. Условие в срочном порядке быть доставленным к судье. Посещение мест содержания лиц. Право на свободу и личную неприкосновенность в Конституции РФ (ст. 22) и российском законодательстве.

Права, гарантирующие средства правовой защиты, справедливое судебное разбирательство, презумпцию невиновности, осуждение и наказание на основании закона и другие процессуальные гарантии. Преступления и принцип законности. Понятия "преступление" и "международное преступление". Международно-правовые основы необходимости осуждения и наказания. Принцип индивидуальной уголовной ответственности и запрещения коллективных наказаний. Право на рассмотрение дела компетентным, независимым и беспристрастным судом и элементы справедливого суда. Правовые основы, дефиниция и признаки понятия "компетентный, независимый и беспристрастный суд". Право на доступ к правосудию. Понятие и принципы справедливого суда: презумпции невиновности, равенство сторон, открытость суда и т.д. Вопросы выдачи "несправедливому" суду. Права, связанные с судебными гарантиями, в Конституции РФ (ст.ст. 45-54) и российском законодательстве.

Право на частную и семейную жизнь. Право на неприкосновенность жилища. Право на свободу передвижения и места жительства. Понятия и правовые основы. Неприкосновенность частной и семейной жизни, защита чести и доброго имени, право на тайну корреспонденции и коммуникации, запрещение перлюстрации, наблюдения, обысков, запрещение сбора, хранения, использования и распространения информации о частной жизни лица без его согласия. Гарантии против незаконного вторжения и обысков. Правовое закрепление в Конституции РФ (ст.ст. 23-27) и российском законодательстве.

Свобода мысли и слова. Свобода совести и религии. Понятие и правовые основы. Содержание, формы и сферы осуществления свободы мысли и его выражения. Ограничения на свободу выражения. Свобода совести, отказ от военной службы и т.д. Правовое закрепление в Конституции РФ (ст.ст. 28-29) и российском законодательстве.

#### **Вопросы для самоподготовки:**

1. Понятие и сущность гражданских (личных прав).
2. Система гражданских прав.

3. Основные международные стандарты и нормы российского законодательства о гражданских правах.
4. Права, обеспечивающие жизнь и ценность человеческой личности.
5. Права, обеспечивающие свободу и личную безопасность.
6. Права, обеспечивающие блага личной и семейной жизни.
7. Права, обеспечивающие возможности признания человека субъектом права и гарантии равноправия.
8. Права, обеспечивающие средства правовой защиты (право на правосудие).

### **Тема 3.2. Фундаментальные права человека – политические права**

**Цель:** изучение политических прав человека как неотъемлемой части правового положения гражданина.

#### **Перечень изучаемых элементов содержания**

Общая характеристика политических прав - понятие, особенности и виды. Правовые основы в международном и российском праве.

Свобода печати и массовой информации как элемент свободы мысли и слова. Понятие и правовые основы. Содержание, формы и сферы осуществления свободы печати и массовой информации. Ограничения на свободу печати и массовой информации. Запрещение цензуры. Правовое закрепление в Конституции РФ (ст. 29) и российском законодательстве.

Право на участие в общественной жизни: право на объединения. Понятие и правовые основы. Право на создание, вступление, участие в деятельности различных объединений, ассоциаций, профсоюзов, партий, общественных организаций и т.д. и свободный выход из них. Основания и условия ограничений на реализацию права на объединения. Правовое закрепление в Конституции РФ (ст. 30) и российском законодательстве.

Право на участие в общественной жизни: право на мирные собрания и публичные манифесты. Понятие и правовые основы. Основания и условия ограничений на реализацию права на мирные собрания и публичные манифесты. Правовое закрепление в Конституции РФ (ст. 31) и российском законодательстве.

Право на участие в управление делами государства. Понятие и правовые основы. Непосредственное участие в управлении делами государства (референдум, выборы в органы государственной власти или местного самоуправления и личное участие в управлении). Опосредованное участие в управлении делами государства через своих представителей (выборы в органы государственной власти или местного самоуправления). Равный доступ к государственной службе. Правовое закрепление в Конституции РФ (ст. 32) и российском законодательстве.

Право обращений и петиций как право и средство защиты прав и свобод. Индивидуальные и коллективные обращения, петиции. Правовое закрепление в Конституции РФ (ст. 33) и российском законодательстве.

#### **Вопросы для самоподготовки:**

1. Понятие и содержание политических прав.
2. Система политических прав.
3. Права человека, связанные с управлением страной.
4. Свобода печати и массовой информации как элемент свободы мысли и слова.
5. Право на участие в общественной жизни: право на объединения.
6. Право на участие в общественной жизни: право на мирные собрания и публичные манифесты.
7. Право обращений и петиций как право и средство защиты прав и свобод.
8. Политические гарантии равноправия.

## ПРАКТИЧЕСКОЕ ЗАДАНИЕ К РАЗДЕЛУ 3

**Форма практического задания:** исследовательская работа в проблемной группе.

Предлагается выполнить исследовательскую работу в проблемной группе: контент – анализ.

Методом контент-анализа исследуется такой важный источник информации как газетно-журнальная периодика (пресса). Подобный анализ позволяет дать оценку возможностей прессы в обеспечении условий для реализации гражданами Российской Федерации ряда политических прав и свобод, в том числе свободы слова, свободы прессы.

Членам проблемной группы предлагается провести контент-анализ реализации гражданами Российской Федерации права на неприкосновенность частной жизни, личную и семейную тайну, защиту своей чести и доброго имени (ст. 23 Конституции РФ) в связи с публикациями в периодической печати.

В качестве средств массовой информации выбирается несколько периодических изданий разных политического, идеологического направления, например: «Российская газета», «Независимая газета», «Комсомольская правда», «Московский комсомолец», «Коммерсант», «Правда» и др.

Период издания средства массовой информации (0,5-1 год) определяется преподавателем с участием слушателей спецкурса.

Содержание каждой газеты анализируют 1-2 студента, которые выявляют и фиксируют факты нарушений в печати права на неприкосновенность частной жизни, личную и семейную тайну, защиту своей чести и доброго имени.

Контент-анализ должен включать в себя следующие сведения:

- выходные данные средства массовой информации (название, номер выпуска, дата);
- автор публикации (фамилия, имя, отчество, специализация, по возможности - политическая ориентация, связь с партиями, органами власти);
- лицо, конституционное право которого нарушено фактом публикации;
- характер конкретного объекта конституционного правонарушения;
- реакция государственных органов, должностных лиц, общественных организаций на факт нарушения конституционного права;
- правовая оценка факта нарушения конституционного права личности.

Обобщение результатов контент-анализа осуществляет группа студентов (2-3 чел.).

Обсуждение результатов контент-анализа проводится на групповой консультации; докладчика определяет исследовательская группа с участием преподавателя.

**РУБЕЖНЫЙ КОНТРОЛЬ К РАЗДЕЛУ 3: форма рубежного контроля – компьютерное тестирование.**

## РАЗДЕЛ 4. ЭКОНОМИЧЕСКИЕ, СОЦИАЛЬНЫЕ И КУЛЬТУРНЫЕ ПРАВА, ПРАВА ОТДЕЛЬНЫХ ГРУПП

### Тема 4.1. Экономические, социальные и культурные права человека

**Цель:** изучение экономических, социальных и культурных права человека как прав второго поколения.

#### Перечень изучаемых элементов содержания

Общая характеристика экономических, социальных и культурных прав - понятие, особенности и виды. Правовые основы в международном и российском праве.

Экономические права. Понятие и правовые основы. Право собственности. Право наследования. Свобода предпринимательской деятельности (хозяйственной инициативы). Свобода труда и другие трудовые права (в т.ч. на забастовку, на участие в управлении предприятием). Правовое закрепление в Конституции РФ (ст.ст. 34-37) и российском законодательстве.

Социальные права. Понятие и правовые основы. Право на социальное обеспечение. Прав на жилище. Право на охрану здоровья и медицинскую помощь. Правовое закрепление в Конституции РФ (ст.ст. 38-41) и российском законодательстве.

Культурные права. Понятие и правовые основы. Право на образование. Свобода преподавания (академическая свобода). Свобода творчества. Право на участие в культурной жизни и пользование учреждениями культуры, право на доступ к культурным ценностям. Правовое закрепление в Конституции РФ (ст.ст. 43-44) и российском законодательстве.

#### **Вопросы для самоподготовки:**

1. Экономические права.
2. Право собственности.
3. Понятие собственности, ее формы. История возникновения и развития.
4. Право владения имуществом в англосаксонской и романо-германской системах права.
5. Право предпринимательства, его содержание и осуществление.
6. Права трудящихся: право на труд, свобода труда, право на справедливые и благоприятные условия труда, право на защиту от безработицы, право на равную оплату за равный труд.
7. Закрепление данных прав в законодательстве различных стран и в международных актах.
8. Права, обеспечивающие условия и средства защиты прав трудящихся: право создавать и вступать в профсоюзы, право на забастовку.
9. Международная организация труда (МОТ).
10. Социальные права человека.
11. Права, обеспечивающие достойные человека условия жизни.
12. Право на достойный уровень жизни.
13. Право на свободу от голода.
14. Специальные органы ООН и программы, содействующие развитию этих прав.
15. Право на социальное обеспечение и его реализация.
16. Развитие пенсионного законодательства.
17. Права, обеспечивающие охрану и возможности восстановления здоровья.
18. Право на наивысший достаточный уровень физического и психического здоровья.
19. Система здравоохранения в разных странах мира.
20. ВОЗ.
21. Право на здоровую окружающую среду.
22. Меры по защите, охране, улучшению и восстановлению природы и права человека.
23. Деятельность ООН, государственных органов, природоохранительных обществ и общественных движений.
24. Право на отдых и досуг.

#### **Тема 4.2. Права отдельных уязвимых групп**

**Цель:** изучение прав отдельных уязвимых групп, требующих дополнительных мер поддержки со стороны общества и государства.

#### **Перечень изучаемых элементов содержания**

Общая характеристика уязвимых и неблагополучных групп и права принадлежащих к ним лиц - понятие, особенности и виды. Правовые основы в международном и российском праве.

Права женщин. Понятие и правовые основы. Гендерная дискриминация. Правовое закрепление в Конституции РФ (ст. 19) и российском законодательстве.

Права ребенка. Понятие и правовые основы. Понятие "ребенок". Гарантии защиты материнства и детства. Гарантии защиты ребенка от неподобающих практик. Гарантии недопустимости участия детей в вооруженных конфликтах. Право ребенка на защиту от экономической эксплуатации и от выполнения любой работы, которая может представлять опасность для его здоровья или служить препятствием в получении им образования, либо наносить ущерб его здоровью и физическому, умственному и духовному, нравственному и социальному развитию. Правовое закрепление в Конституции РФ (ст. 38) и российском законодательстве.

Права лиц с ограниченными возможностями здоровья (инвалидов). Понятие и правовые основы. Понятие «инвалид». Патерналистский или инклюзивный подходы. Принципы недискриминационного взаимодействия с лицами с ограниченными возможностями здоровья. Гарантии для обеспечения социализации. Правовое закрепление прав инвалидов в Конституции РФ (ст. 39) и российском законодательстве. Особенности защиты прав лиц с ОВЗ.

Права меньшинств. Понятие и правовые основы. Понятие «этнические, религиозные и языковые меньшинства». Обязательства государств в отношении меньшинств. Правовое закрепление в Конституции РФ (ст.ст. 19, 26) и российском законодательстве.

Права коренных народов и народов, ведущих племенной образ жизни. Понятие и правовые основы. Критерии терминов "коренные народы" и "народ, ведущий племенной образ жизни". Право на территорию и ресурсы. Правовое закрепление в Конституции РФ (ст. 69) и российском законодательстве.

#### **Вопросы для самоподготовки:**

1. Права лиц, нуждающихся в особой социальной защите.
2. Право на защиту материнства и детства.
3. Отечественные, зарубежные и международные акты о правах детей и молодежи.
4. Права инвалидов и умственно отсталых лиц.
5. Принципы недискриминационного взаимодействия с лицами с ограниченными возможностями здоровья.
6. Гарантии для обеспечения социализации.
7. Правовое закрепление прав инвалидов в Конституции РФ (ст. 39) и российском законодательстве.
8. Особенности защиты прав лиц с ОВЗ.

### **ПРАКТИЧЕСКОЕ ЗАДАНИЕ К РАЗДЕЛУ 4**

**Форма практического задания:** эссе.

Перечень тем эссе к разделу 4:

1. Права уязвимых групп как предметная область регулирования международного права прав человека.
2. Международно-правовые проблемы обеспечения и защиты прав уязвимых групп в условиях глобализации.
3. Конвенция о правах лиц с ограниченными возможностями 2006г.: новая модель обеспечения и защиты прав инвалидов.
4. Дискриминация по признаку инвалидности и международно-правовые меры по её искоренению.
5. Комитет по правам лиц с ограниченными возможностями: организация деятельности и компетенция.
6. Международно-правовые основы защиты объективно уязвимых категорий женщин.

7. Международно-правовые основы защиты прав девочек как особо «уязвимой» группы.
8. Международно-правовые проблемы обеспечения и защиты прав женщин в период вооружённых конфликтов.
9. Экологические катастрофы как фактор, влияющий на появление новых категорий «уязвимых» женщин.
10. Понятие «ребёнок» в современном международном праве.
11. Международно-правовые основы противодействия торговле детьми.
12. Специальные меры международно-правовой защиты ребёнка от экономической эксплуатации.
13. Международно-правовые стандарты в области биоэтики и защита прав ребёнка.
14. Международно-правовые основы защиты прав ребёнка и проблемы клонирования.
15. Международно-правовые основы борьбы с дискриминацией трудящихся мигрантов и мигрантофобией.
16. Вклад МОТ в обеспечение и защиту прав трудящихся мигрантов.
17. Специальные процедуры ООН по вопросам защиты прав мигрантов.
18. ООН и проблемы старения: история вопроса.
19. Мадридский международный план действий по проблемам старения 2002 г.
20. Перспективы разработки в рамках ООН международного договора о правах пожилых людей.

**РУБЕЖНЫЙ КОНТРОЛЬ К РАЗДЕЛУ 4: форма рубежного контроля – компьютерное тестирование.**

## **РАЗДЕЛ 5. ПРОБЛЕМНЫЕ ВОПРОСЫ ПРАВ ЧЕЛОВЕКА**

### **Тема 5.1. Коллективные права – права солидарности**

**Цель:** изучение третьего, весьма дискуссионного, поколения прав человека.

#### **Перечень изучаемых элементов содержания**

Общая характеристика коллективных прав - понятие, особенности и виды. Правовые основы в международном и российском праве.

Право народов на самоопределение. Понятие и правовые основы. Право на внутреннее самоопределение. Право на внешнее самоопределение и пределы его осуществления. Правовое закрепление в Конституции РФ (ст. 5) и российском законодательстве.

Право на благоприятную окружающую среду. Понятие и правовые основы. Связь с другими правами. Правовое закрепление в Конституции РФ (ст.ст. 36, 42, 58) и российском законодательстве.

Право на развитие. Понятие и правовые основы. Права человека и Повестка дня в области устойчивого развития до 2030 года. Правовое закрепление в российском законодательстве.

#### **Вопросы для самоподготовки:**

1. Понятие коллективных прав
2. Право народов на самоопределение
3. Право на благоприятную окружающую среду
4. Право на развитие

### **Тема 5.2. Обязанности человека и гражданина**



**Цель:** изучение неотъемлемой стороны любого права – обязанностей, в данном случае человека и гражданина.

### **Перечень изучаемых элементов содержания**

Обязанности человека: понятие, содержание и виды. Обязанности человека и нравственный долг. Соотношение прав человека и его обязанностей. Соотношение обязанностей человека и обязанностей гражданина, механизм их реализации. Юридическая природа обязанностей гражданина. Конституционные обязанности гражданина, их виды в различных странах мира.

### **Вопросы для самоподготовки:**

1. Обязанности человека: понятие, содержание и виды.
2. Обязанности человека и нравственный долг.
3. Соотношение прав человека и его обязанностей.
4. Соотношение обязанностей человека и обязанностей гражданина, механизм их реализации.
5. Юридическая природа обязанностей гражданина.
6. Конституционные обязанности гражданина, их виды в различных странах мира.

## **ПРАКТИЧЕСКОЕ ЗАДАНИЕ К РАЗДЕЛУ 5**

**Форма практического задания:** аналитическое задание.

Содержание аналитического задания к разделу 5:

Ряд юристов полагает, что помимо гражданских, политических, экономических, социальных и культурных прав и свобод человека существует еще и такая группа прав, как права по защите других прав и свобод. Проанализируйте текст Конституции РФ и составьте список тех прав, которые, по вашему мнению, могут быть отнесены к данной группе.

**РУБЕЖНЫЙ КОНТРОЛЬ К РАЗДЕЛУ 5: форма рубежного контроля – компьютерное тестирование.**

## **РАЗДЕЛ 4. ФОНД ОЦЕНОЧНЫХ СРЕДСТВ ДЛЯ ПРОВЕДЕНИЯ ПРОМЕЖУТОЧНОЙ АТТЕСТАЦИИ ОБУЧАЮЩИХСЯ ПО ДИСЦИПЛИНЕ (МОДУЛЮ)**

### **4.1. Форма промежуточной аттестации обучающегося по дисциплине (модулю)**

Контрольными мероприятиями промежуточной аттестации обучающихся по учебной дисциплине (модулю) являются зачеты, которые проводятся в письменной форме.

**4.2. Перечень компетенций с указанием этапов их формирования в процессе освоения образовательной программы**

Код компетенции	Содержание компетенции (части компетенции)	Результаты обучения	Этапы формирования компетенций в процессе освоения образовательной программы
УК-3	Способен осуществлять социальное взаимодействие и реализовывать свою роль в команде	<p>Знать:</p> <ul style="list-style-type: none"> <li>– понятия прав, свобод, обязанностей человека и гражданина;</li> <li>– основные этапы и закономерности развития теории и практики прав человека, с древнейших времен до настоящего времени;</li> <li>– понятие, содержание, формы личных, политических, социальных, экономических, культурных прав, свобод и обязанностей личности;</li> <li>– основы правового статуса различной категории населения;</li> <li>– основные элементы системы гарантий и механизма защиты прав человека.</li> </ul>	Этап формирования знаний
		<p>Уметь:</p> <ul style="list-style-type: none"> <li>– анализировать практику соблюдения государствами прав человека и основных свобод.</li> </ul>	Этап формирования умений
		<p>Владеть:</p> <ul style="list-style-type: none"> <li>– основными внутригосударственными и международными документами, закрепляющими права и свободы человека, а также гарантии их реализации.</li> </ul>	Этап формирования навыков и получения опыта
УК-6	Способен управлять своим временем, выстраивать и реализовывать траекторию саморазвития на основе принципов образования в течение всей жизни	<p>Знать:</p> <ul style="list-style-type: none"> <li>– понятие, содержание, формы личных, политических, социальных, экономических, культурных прав, свобод и обязанностей личности;</li> <li>– международную систему защиты прав человека.</li> </ul>	Этап формирования знаний
		<p>Уметь:</p> <ul style="list-style-type: none"> <li>– осуществлять толкование и сравнительный анализ международных и гуманитарных документов и российского законодательства;</li> <li>– давать правовую оценку конкретной ситуации.</li> </ul>	Этап формирования умений

		<p>Владеть:</p> <ul style="list-style-type: none"> <li>- выработанными на практике формами и методами защиты прав и свобод человека и гражданина;</li> <li>- навыками формирования предложений по совершенствованию правозащитных механизмов.</li> </ul>	<p>Этап формирования навыков и получения опыта</p>
--	--	--	--

#### 4.3 Описание показателей и критериев оценивания компетенций на различных этапах их формирования, описание шкал оценивания

Код компетенции	Этапы формирования компетенций	Показатель оценивания компетенции	Критерии и шкалы оценивания
УК-3, УК-6	Этап формирования знаний.	<p>Теоретический блок вопросов.</p> <p>Уровень освоения программного материала, логика и грамотность изложения, умение самостоятельно обобщать и излагать материал</p>	<p>1) обучающийся глубоко и прочно освоил программный материал, исчерпывающе, последовательно, грамотно и логически стройно его излагает, тесно увязывает с задачами и будущей деятельностью, не затрудняется с ответом при видоизменении задания, умеет самостоятельно обобщать и излагать материал, не допуская ошибок: ( 9-10) баллов;</p> <p>2) обучающийся твердо знает программный материал, грамотно и по существу излагает его, не допуская существенных неточностей в ответе на вопрос, может правильно применять теоретические положения: (8-9) баллов;</p> <p>3) обучающийся освоил основной материал, но не знает отдельных деталей, допускает неточности, недостаточно правильные формулировки, нарушает последовательность в изложении программного материала: (6-8) баллов;</p> <p>4) обучающийся не знает значительной части программного материала, допускает существенные ошибки: (0-6) баллов.</p>

УК-3, УК-6	Этап формирования умений	<p>Аналитическое задание (<i>задачи, ситуационные задания, кейсы, проблемные ситуации и т.д.</i>)</p> <p>Практическое применение теоретических положений применительно к профессиональным задачам, обоснование принятых решений</p>	<p>1) свободно справляется с задачами и практическими заданиями, правильно обосновывает принятые решения, задание выполнено верно, даны ясные аналитические выводы к решению задания, подкрепленные теорией: (9-10) баллов;</p> <p>2) владеет необходимыми умениями и навыками при выполнении практических заданий, задание выполнено верно, отмечается хорошее развитие аргумента, однако отмечены погрешности в ответе, скорректированные при собеседовании: (8-9) баллов;</p>
УК-3, УК-6	Этап формирования навыков и получения опыта.	<p>Аналитическое задание (<i>задачи, ситуационные задания, кейсы, проблемные ситуации и т.д.</i>)</p> <p>Решение практических заданий и задач, владение навыками и умениями при выполнении практических заданий, самостоятельность, умение обобщать и излагать материал.</p>	<p>3) испытывает затруднения в выполнении практических заданий, задание выполнено с ошибками, отсутствуют логические выводы и заключения к решению: (6-8) баллов;</p> <p>4) практические задания, задачи выполняет с большими затруднениями или задание не выполнено вообще, или задание выполнено не до конца, нет четких выводов и заключений по решению задания, сделаны неверные выводы по решению задания: (0-6) баллов.</p>

**4.4 Типовые контрольные задания или иные материалы, необходимые для оценки знаний, умений, навыков и (или) опыта деятельности, характеризующих этапы формирования компетенций в процессе освоения образовательной программы**

**Примерные вопросы для проведения промежуточной аттестации обучающихся по дисциплине (модулю)**

**Теоретический блок вопросов:**

1. Социально-философские основы свободы и ответственности личности.
2. Права и свободы человека и гражданина как объект идеологической борьбы.
3. Права человека в международном праве.
4. Международные средства защиты прав человека.
5. Юридическая природа российского гражданства.
6. Система принципов российского гражданства.
7. Понятие и содержание основ правового положения личности.
8. Принципы основ правового положения личности.

9. Гарантии основных прав и свобод человека и гражданина.
10. Равноправие - принцип основ правового положения личности.
11. Развитие института основных прав, свобод и обязанностей в России.
12. Классификация основных прав, свобод и обязанностей.
13. Права, свободы и обязанности граждан в области общественно-политической жизни.
14. Права, свободы и обязанности граждан в области социально-экономической жизни.
15. Личные права, свободы и обязанности.
16. Порядок защиты прав человека в Европейском Суде по правам человека.
17. Правовые механизмы защиты прав человека в Самарской области.
18. Конституционные основы правового статуса личности в России.
19. Развитие института гражданства в России.
20. Национальные и международные аспекты множественного гражданства.
21. Сущность основ правового положения личности в России.
22. Система и виды основных прав, свобод и обязанностей.
23. Тенденции развития института основных прав, свобод и обязанностей.
24. Права человека в практике деятельности Конституционного Суда Российской Федерации.
25. Юридические способы защиты прав человека.
26. Международные средства защиты прав человека.

#### **Аналитическое задание:**

1. В целях обеспечения доступности для населения юридической помощи и содействия адвокатской деятельности органы государственной власти обеспечивают гарантии независимости адвокатуры, осуществляют финансирование деятельности адвокатов, оказывающих юридическую помощь гражданам Российской Федерации бесплатно.

Вопросы: 1) В каких формах осуществляться бесплатная адвокатская помощь? 2) Какие еще органы входят в государственную и негосударственную систему предоставления бесплатной юридической помощи?

2. Слесарь Иванов А.А. был уволен по статье 81 ТК РФ 1 июня и в этот же день ему была выдана трудовая книжка. Посчитав, что увольнение было незаконным Иванов А.А. решает обратиться в суд.

Вопросы: 1) Какова подсудность данной категории дел? 2) До какого числа у Иванова А.А. сохраняется право на обращение в суд? 3) Если увольнение будет признано незаконным, какие меры восстановления нарушенных прав могут быть присуждены?

3. Гражданин Республики Беларусь Бойко решил заключить брак в России с российской гражданкой, но при условии наличия брачного договора. Для его составления он обратился в адвокатскую коллегия и настаивал на бесплатном оказании помощи, руководствуясь при этом положением ст.2 Конвенции о правовой помощи и правовым отношениям по гражданским, семейным и уголовным делам (ратифицирована Россией 4 августа 1994 г.). По его мнению, поскольку Беларусь является государством-членом СНГ, ее граждане должны пользоваться бесплатной юридической помощью на территории Российской Федерации.

Вопросы: 1) Вправе ли Бойко обратиться за оказанием квалифицированной юридической помощи в адвокатуру и компетентна ли она разрешать подобные вопросы? 2) Будет ли оказана юридическая помощь гражданину Республики Беларусь на безвозмездной основе?

4. Федеральное Собрание Российской Федерации обладает соответствующими полномочиями в сфере защиты прав человека.

Вопросы: 1) В рамках каких функций происходит осуществление данных полномочий?  
2) Какое место занимает парламентское расследование?

5. Найдите сходные по содержанию статьи, которые закрепляют личные права в Конституции РФ и Всеобщей декларации прав человека (1948г.). Определите их сходства и различия.

Вопросы: 1) Соответствуют ли положения Конституции РФ основным международным стандартам гражданских прав? 2) Соотнесите категории «человек», «гражданин», «личность». В чем заключается юридическое значение такого разграничения статуса физического лица? 3) Подтвердите тезис о том, что в современный период времени перечень прав расширяется. В ответе используйте нормы права.

6. Государство, ратифицировавшее Европейскую конвенцию о защите прав и свобод отказывается исполнять решение Европейского суда по правам человека считая его незаконным.

Вопрос: Какова компетенция Европейского суда и механизмы реализации решений?

7. В государстве-участнике Совета Европы, ратифицировавшей Конвенцию по правам человека, в качестве исключительной меры наказания за совершение особо тяжкого преступления предусмотрена смертная казнь.

Вопрос: 1) Допустимо ли это? Если да (или нет), то почему?

#### **4.5 Методические материалы, определяющие процедуры оценивания знаний, умений, навыков и (или) опыта деятельности, характеризующих этапы формирования компетенций**

Промежуточная аттестация по дисциплине (модулю) проводится в соответствии с Положением о промежуточной аттестации обучающихся по основным профессиональным образовательным программам высшего образования – программ бакалавриата/магистратуры/специалитета в Российском государственном социальном университете и Положение о балльно-рейтинговой системе оценки успеваемости обучающихся по основным профессиональным образовательным программам высшего образования - программам бакалавриата, программам специалитета, программам магистратуры в Российском государственном социальном университете.

На промежуточную аттестацию отводится 20 рейтинговых баллов.

Ответы обучающегося на контрольном мероприятии промежуточной аттестации оцениваются педагогическим работником по 20 - балльной шкале, а итоговая оценка по дисциплине (модулю) выставляется по системе зачтено/не зачтено.

Критерии выставления оценки определяются Положением о балльно-рейтинговой системе оценки успеваемости обучающихся по основным профессиональным образовательным программам высшего образования - программам бакалавриата, программам специалитета, программам магистратуры в Российском государственном социальном университете.

## РАЗДЕЛ 5. УСЛОВИЯ РЕАЛИЗАЦИИ ДИСЦИПЛИНЫ (МОДУЛЯ)

### 5.1. Перечень основной и дополнительной учебной литературы для освоения дисциплины (модуля)

#### 5.1.1. Основная литература

1. Мутагиров, Д. З. Права и свободы человека: Учебник для вузов / Д. З. Мутагиров. — 2-е изд., испр. и доп. — Москва: Издательство Юрайт, 2022. — 516 с. — (Высшее образование). — ISBN 978-5-534-07141-2. — Текст: электронный // Образовательная платформа Юрайт [сайт]. — URL: <https://urait.ru/bcode/494202> (дата обращения: 22.05.2022).

2. Нечевин, Д. К. Правозащитная деятельность: Учебное пособие для вузов / Д. К. Нечевин, Л. М. Колодкин, Е. В. Кирдяшова; под редакцией Д. К. Нечевина. — Москва: Издательство Юрайт, 2022. — 151 с. — (Высшее образование). — ISBN 978-5-534-13820-7. — Текст: электронный // Образовательная платформа Юрайт [сайт]. — URL: <https://urait.ru/bcode/496630> (дата обращения: 22.05.2022).

#### 5.1.2. Дополнительная литература

1. Белик, В. Н. Конституционные права личности и их защита: Учебное пособие для вузов / В. Н. Белик. — 3-е изд., перераб. и доп. — Москва: Издательство Юрайт, 2022. — 158 с. — (Высшее образование). — ISBN 978-5-534-11238-2. — Текст: электронный // Образовательная платформа Юрайт [сайт]. — URL: <https://urait.ru/bcode/489473> (дата обращения: 22.05.2022).

2. Приходько, Т. В. Защита прав в Конституционном Суде Российской Федерации и Европейском Суде по правам человека: Учебное пособие для вузов / Т. В. Приходько. — Москва: Издательство Юрайт, 2022. — 177 с. — (Высшее образование). — ISBN 978-5-534-13965-5. — Текст: электронный // Образовательная платформа Юрайт [сайт]. — URL: <https://urait.ru/bcode/496640> (дата обращения: 22.05.2022).

3. Бялт, В. С. Обеспечение прав человека в деятельности правоохранительных органов: Учебное пособие для вузов / В. С. Бялт. — Москва: Издательство Юрайт, 2022. — 238 с. — (Высшее образование). — ISBN 978-5-534-10610-7. — Текст: электронный // Образовательная платформа Юрайт [сайт]. — URL: <https://urait.ru/bcode/495416> (дата обращения: 22.05.2022).

### 5.2 Перечень ресурсов информационно-коммуникационной сети «Интернет», необходимых для освоения дисциплины (модуля)

№ №	Название электронного ресурса	Описание электронного ресурса	Используемый для работы адрес
1.	ЭБС «Университетская библиотека онлайн»	Электронная библиотека, обеспечивающая доступ высших и средних учебных заведений, публичных библиотек и корпоративных пользователей к наиболее востребованным материалам по всем отраслям знаний от ведущих российских издательств	<a href="http://biblioclub.ru/">http://biblioclub.ru/</a>
2.	Научная электронная библиотека eLIBRARY.ru	Крупнейший российский информационно-аналитический портал в области науки, технологии, медицины и образования, содержащий рефераты и полные тексты более	<a href="http://elibrary.ru/">http://elibrary.ru/</a>

		34 млн научных публикаций и патентов	
3.	Образовательная платформа Юрайт	Электронно-библиотечная система для ВУЗов, ССУЗов, обеспечивающая доступ к учебникам, учебной и методической литературе по различным дисциплинам.	<a href="https://urait.ru/">https://urait.ru/</a>
4.	База данных "EastView"	Полнотекстовая база данных периодических изданий	<a href="https://dlib.eastview.com">https://dlib.eastview.com</a>
5.	Электронная библиотека "Grebennikon"	Библиотека предоставляет доступ более чем к 30 журналам, выпускаемых Издательским домом "Гребенников".	<a href="https://grebennikon.ru/">https://grebennikon.ru/</a>

### 5.3 Методические указания для обучающихся по освоению дисциплины (модуля)

Освоение обучающимся дисциплины (модуля) «Человек и его права в контексте современной реальности» предполагает изучение материалов дисциплины (модуля) на аудиторных занятиях и в ходе самостоятельной работы. Аудиторные занятия проходят в форме лекций. Самостоятельная работа включает разнообразный комплекс видов и форм работы обучающихся.

Для успешного освоения дисциплины (модуля) и достижения поставленных целей необходимо внимательно ознакомиться с рабочей программой дисциплины (модуля), доступной в электронной информационно-образовательной среде РГСУ.

Следует обратить внимание на списки основной и дополнительной литературы, на предлагаемые преподавателем ресурсы информационно-телекоммуникационной сети Интернет. Эта информация необходима для самостоятельной работы обучающегося.

При подготовке к аудиторным занятиям необходимо помнить особенности каждой формы его проведения.

Подготовка к учебному занятию лекционного типа заключается в следующем.

С целью обеспечения успешного обучения обучающийся должен готовиться к лекции, поскольку она является важнейшей формой организации учебного процесса, поскольку:

- знакомит с новым учебным материалом;
- разъясняет учебные элементы, трудные для понимания;
- систематизирует учебный материал;
- ориентирует в учебном процессе.

С этой целью:

- внимательно прочитайте материал предыдущей лекции;
- ознакомьтесь с учебным материалом по учебнику и учебным пособиям с темой прочитанной лекции;
- внесите дополнения к полученным ранее знаниям по теме лекции на полях лекционной тетради;
- запишите возможные вопросы, которые вы зададите лектору на лекции по материалу изученной лекции;
- постарайтесь уяснить место изучаемой темы в своей подготовке;
- узнайте тему предстоящей лекции (по тематическому плану, по информации лектора) и запишите информацию, которой вы владеете по данному вопросу.

Самостоятельная работа.

Для более углубленного изучения темы задания для самостоятельной работы рекомендуется выполнять параллельно с изучением данной темы. При выполнении заданий по возможности используйте наглядное представление материала. Более подробная информация



о самостоятельной работе представлена в разделах «Учебно-методическое обеспечение самостоятельной работы по дисциплине (модулю)», «Методические указания к самостоятельной работе по дисциплине (модулю)».

#### **5.4 Информационно-технологическое обеспечение образовательного процесса по дисциплине (модулю)**

##### **5.4.1. Средства информационных технологий**

1. Персональные компьютеры;
2. Средства доступа в Интернет;
3. Проектор.

##### **5.4.2. Программное обеспечение**

1. Операционная система: Astra Linux SE или Windows 7
2. Пакет офисных программ: LibreOffice или Microsoft Office Professional Plus 2007 Russian Academic
3. Справочная система Консультант+
4. Okular или Acrobat Reader DC
5. Ark или 7-zip
6. TrueConf (client)

##### **5.4.3. Информационные справочные системы и профессиональные базы данных**

<b>№ №</b>	<b>Название электронного ресурса</b>	<b>Описание электронного ресурса</b>	<b>Используемый для работы адрес</b>
1.	ЭБС «Университетская библиотека онлайн»	Электронная библиотека, обеспечивающая доступ высших и средних учебных заведений, публичных библиотек и корпоративных пользователей к наиболее востребованным материалам по всем отраслям знаний от ведущих российских издательств	<a href="http://biblioclub.ru/">http://biblioclub.ru/</a>
2.	Научная электронная библиотека eLIBRARY.ru	Крупнейший российский информационно-аналитический портал в области науки, технологии, медицины и образования, содержащий рефераты и полные тексты более 34 млн научных публикаций и патентов	<a href="http://elibrary.ru/">http://elibrary.ru/</a>
3.	Образовательная платформа Юрайт	Электронно-библиотечная система для ВУЗов, ССУЗов, обеспечивающая доступ к учебникам, учебной и методической литературе по различным дисциплинам.	<a href="https://urait.ru/">https://urait.ru/</a>
4.	База данных "EastView"	Полнотекстовая база данных периодических изданий	<a href="https://dlib.eastview.com">https://dlib.eastview.com</a>
5.	Электронная библиотека "Grebennikon"	Библиотека предоставляет доступ более чем к 30 журналам, выпускаемых Издательским домом "Гребенников".	<a href="https://grebennikon.ru/">https://grebennikon.ru/</a>

#### **5.5 Материально-техническое обеспечение образовательного процесса по дисциплине (модулю)**

Для изучения дисциплины (модуля) «Человек и его права в контексте современной реальности» в рамках реализации основной профессиональной образовательной программы

высшего образования – программы бакалавриата по направлению подготовки **44.03.02 Психолого-педагогическое образование** используются:

**Учебная аудитория для занятий лекционного типа** оснащена специализированной мебелью (стол для преподавателя, парты, стулья, доска для написания мелом); техническими средствами обучения (видеопроекторное оборудование, средства звуковоспроизведения, экран и имеющие выход в сеть Интернет).

**Учебная аудитория групповых и индивидуальных консультаций** оснащена специализированной мебелью (стол для преподавателя, парты, стулья, доска для написания мелом); техническими средствами обучения (видеопроекторное оборудование, средства звуковоспроизведения, экран и имеющие выход в сеть Интернет).

**Учебная аудитория текущего контроля и промежуточной аттестации** оснащена специализированной мебелью (стол для преподавателя, парты, стулья, доска для написания мелом); техническими средствами обучения (видеопроекторное оборудование, средства звуковоспроизведения, экран и имеющие выход в сеть Интернет).

**Помещения для самостоятельной работы обучающихся** оснащены специализированной мебелью (парты, стулья) техническими средствами обучения (персональные компьютеры с доступом в сеть Интернет и обеспечением доступа в электронно-информационную среду университета, программным обеспечением).

В случае применения электронного обучения, дистанционных образовательных технологий допускается замена специально оборудованных помещений их виртуальными аналогами, позволяющими обучающимся осваивать умения и навыки, предусмотренные профессиональной деятельностью.

## **5.6 Образовательные технологии**

При реализации дисциплины (модуля) «Человек и его права в контексте современной реальности» применяются различные образовательные технологии, в том числе технологии электронного обучения.

Освоение дисциплины (модуля) «Человек и его права в контексте современной реальности» предусматривает использование в учебном процессе активных и интерактивных форм проведения учебных занятий в форме разбора конкретных ситуаций в сочетании с внеаудиторной работой с целью формирования и развития профессиональных навыков обучающихся.

При освоении дисциплины (модуля) «Человек и его права в контексте современной реальности» предусмотрено применение электронного обучения.

Учебные часы дисциплины (модуля) «Человек и его права в контексте современной реальности» предусматривают классическую контактную работу преподавателя с обучающимся в аудитории и контактную работу посредством электронной информационно-образовательной среды в синхронном и асинхронном режиме (вне аудитории) посредством применения возможностей компьютерных технологий (электронная почта, тестирование, презентация).

## ЛИСТ РЕГИСТРАЦИИ ИЗМЕНЕНИЙ

№ п/п	Содержание изменения	Реквизиты документа об утверждении изменения	Дата введения изменения
1.			
2.			
3.			
4.			
5.			



**Министерство науки и высшего образования Российской Федерации**  
**Федеральное государственное бюджетное образовательное учреждение высшего образования**  
**«Российский государственный социальный университет»**

«УТВЕРЖДАЮ»  
Декан факультета  
К.ю.н, профессор  
/ Д.Ю. Левшиц/  
«27» апреля 2022 г.

**РАБОЧАЯ ПРОГРАММА ДИСЦИПЛИНЫ (МОДУЛЯ)**

**ПРАВОВЕДЕНИЕ**

**Направление подготовки**  
**44.03.02 Психолого-педагогическое образование**

**ОБРАЗОВАТЕЛЬНАЯ ПРОГРАММА ВЫСШЕГО ОБРАЗОВАНИЯ –**  
**ПРОГРАММА БАКАЛАВРИАТА**

**Форма обучения**

*Заочная*

Москва 2022

Рабочая программа дисциплины (модуля) «Правоведение» разработана на основании федерального государственного образовательного стандарта высшего образования – бакалавриата по направлению подготовки **44.03.02 Психолого-педагогическое образование (уровень бакалавриата)**.

Рабочая программа дисциплины (модуля) разработана рабочей группой в составе: к.ю.н., доцент Чинарян Е.О.; старший преподаватель Лутовинова Н.В.

Руководитель основной  
профессиональной  
образовательной программы



(подпись)

Рабочая программа дисциплины (модуля) обсуждена и утверждена на Ученом совете юридического факультета  
Протокол № 8 от «27» апреля 2022 года

Декан факультета к.ю.н, профессор



Д. Ю. Левшиц

(подпись)

Рабочая программа дисциплины (модуля) рецензирована и рекомендована к утверждению:

Вице-президент  
Некоммерческой организации  
«Фонд содействия развития  
правовых технологий XXI  
века»

Р.М. Джавахян



(подпись)

Адвокат коллегии адвокатов,  
Адвокатская коллегия  
г.Москвы «Лебедева, Бурова и  
партнеры»



И.Л. Бурова

(подпись)



Согласовано  
Научная библиотека, директор

И.Г. Маляр

## СОДЕРЖАНИЕ

РАЗДЕЛ 1. ПАСПОРТ РАБОЧЕЙ ПРОГРАММЫ ДИСЦИПЛИНЫ (МОДУЛЯ) .....	4
1.1. Цель и задачи дисциплины (модуля) .....	4
1.2. Место дисциплины (модуля) в структуре основной профессиональной образовательной программы высшего образования – программы магистратуры .....	4
1.3. Планируемые результаты обучения по дисциплине (модулю) в рамках планируемых результатов освоения основной профессиональной образовательной программы высшего образования – программы магистратуры.....	4
РАЗДЕЛ 2. СТРУКТУРА И СОДЕРЖАНИЕ ДИСЦИПЛИНЫ.....	5
2.1. Объем дисциплины (модуля) , включая контактную работу обучающегося с педагогическими работниками и самостоятельную работу обучающегося.....	5
2.2. Учебно-тематический план дисциплины (модуля) .....	6
РАЗДЕЛ 3. УЧЕБНО-МЕТОДИЧЕСКОЕ ОБЕСПЕЧЕНИЕ САМОСТОЯТЕЛЬНОЙ РАБОТЫ ОБУЧАЮЩИХСЯ ПО ДИСЦИПЛИНЕ (МОДУЛЮ) .....	8
3.1. Виды самостоятельной работы обучающихся по дисциплине (модулю) .....	8
РАЗДЕЛ 4. ФОНД ОЦЕНОЧНЫХ СРЕДСТВ ДЛЯ ПРОВЕДЕНИЯ ПРОМЕЖУТОЧНОЙ АТТЕСТАЦИИ ОБУЧАЮЩИХСЯ ПО ДИСЦИПЛИНЕ (МОДУЛЮ) .....	12
4.1. Форма промежуточной аттестации обучающегося по дисциплине (модулю) ..	12
4.2. Перечень компетенций с указанием этапов их формирования в процессе освоения образовательной программы.....	12
4.3. Описание показателей и критериев оценивания компетенций на различных этапах их формирования, описание шкал оценивания .....	14
4.4. Типовые контрольные задания или иные материалы, необходимые для оценки знаний, умений, навыков и (или) опыта деятельности, характеризующих этапы формирования компетенций в процессе освоения образовательной программы.....	16
4.5. Методические материалы, определяющие процедуры оценивания знаний, умений, навыков и (или) опыта деятельности, характеризующих этапы формирования компетенций .....	20
РАЗДЕЛ 5. УСЛОВИЯ РЕАЛИЗАЦИИ ДИСЦИПЛИНЫ.....	20
5.1. Перечень основной и дополнительной учебной литературы для освоения дисциплины (модуля) .....	20
5.2. Перечень ресурсов информационно-коммуникационной сети «Интернет», необходимых для освоения дисциплины (модуля) .....	20
5.3. Методические указания для обучающихся по освоению дисциплины (модуля) .....	21
5.4. Информационно-технологическое обеспечение образовательного процесса по дисциплине (модулю) .....	23
5.5. Материально-техническое обеспечение образовательного процесса по дисциплине (модулю) .....	24
5.6. Образовательные технологии.....	24
ЛИСТ РЕГИСТРАЦИИ ИЗМЕНЕНИЙ .....	<b>Error! Bookmark not defined.</b>

## **РАЗДЕЛ 1. ПАСПОРТ РАБОЧЕЙ ПРОГРАММЫ ДИСЦИПЛИНЫ (МОДУЛЯ)**

### **1.1. Цель и задачи дисциплины (модуля)**

Целями освоения дисциплины «Правоведение» является получение обучающимися теоретических знаний о правовых явлениях с последующим применением в профессиональной сфере и практических навыков (формирование) по обеспечению способности использовать основы правовых знаний в проектной и производственно-прикладной сферах деятельности, а также выработка умений использовать нормативные правовые документы в своей деятельности.

Задачи дисциплины (модуля):

- усвоение комплекса общетеоретических знаний о государственно-правовых явлениях;
- формирование умения правильно толковать и применять общетеоретические знания для последующей практической деятельности;
- научиться определять и прослеживать взаимосвязь основных категорий, отражающих особые свойства государства и права;
- обучение навыкам практического применения нормативно-правовых актов в различных сферах жизнедеятельности, в том числе в профессиональной деятельности.

### **1.2. Место дисциплины (модуля) в структуре основной профессиональной образовательной программы высшего образования – программы магистратуры**

Учебная дисциплина «Правоведение» реализуется в обязательной части основной профессиональной образовательной программы по направлению подготовки 44.03.02 Психолого-педагогическое образование очной формы обучения.

Изучение дисциплины (модуля) «Правоведение» базируется на знаниях и умениях, полученных обучающимися ранее в ходе освоения программного материала дисциплины (модуля) «История (История России, всеобщая история)».

Перечень последующих учебных дисциплин, для которых необходимы знания, умения и навыки, формируемые данной учебной дисциплиной:

- Основы патентоведения;
- Политическое, социально-культурное и правовое пространство России и мира;
- Мировая политика и международные отношения и др.

### **1.3. Планируемые результаты обучения по дисциплине (модулю) в рамках планируемых результатов освоения основной профессиональной образовательной программы высшего образования – программы магистратуры**

Процесс освоения дисциплины (модуля) направлен на формирование у обучающихся следующей универсальной компетенции:

Способен определять круг задач в рамках поставленной цели и выбирать оптимальные способы их решения, исходя из действующих правовых норм, имеющихся ресурсов и ограничений (УК-2);

Способен формировать нетерпимое отношение к коррупционному поведению (УК-10)

В результате освоения дисциплины студент должен демонстрировать следующие результаты:

Категория компетенций	Код компетенции	Формулировка компетенции	Код и наименование индикатора достижения компетенции
Разработка и реализация проектов	УК-2	Способен определять круг задач в рамках поставленной цели и выбирать оптимальные способы их решения, исходя из действующих правовых норм, имеющихся ресурсов и ограничений	<p>УК-2.1. Формулирует совокупность взаимосвязанных задач, обеспечивающих достижение поставленной цели.</p> <p>УК-2.2. Определяет ресурсное обеспечение для достижения поставленной цели.</p> <p>УК-2.3. Проектирует решение конкретной задачи, выбирая оптимальный способ ее решения.</p> <p>УК-2.4. Оценивает вероятные риски и ограничения в решении поставленных задач.</p> <p>УК-2.5. Решает конкретные задачи проекта заявленного качества и за установленное время.</p> <p>УК-2.6. Определяет ожидаемые результаты решения поставленных задач.</p> <p>УК-2.7. Публично представляет результаты решения конкретной задачи проекта.</p>
Гражданская позиция	УК-10	Способен формировать нетерпимое отношение к коррупционному поведению	<p>УК-10.1. Обладает знаниями в сфере выявления причин и факторов возникновения коррупционного поведения.</p> <p>УК-10.2. Умеет анализировать и правильно применять правовые нормы о противодействии коррупционному поведению.</p> <p>УК-10.3. Овладел навыками работы по предупреждению коррупционного поведения и формированию нетерпимого отношения к нему.</p>

## РАЗДЕЛ 2. СТРУКТУРА И СОДЕРЖАНИЕ ДИСЦИПЛИНЫ

**2.1. Объем дисциплины (модуля), включая контактную работу обучающегося с педагогическими работниками и самостоятельную работу обучающегося**



Общая трудоемкость дисциплины (модуля) по заочной форме обучения изучаемой в 3-4 семестре, составляет 2 зачетных единицы. По дисциплине предусмотрен зачет.

*Заочная форма обучения*

Вид учебной работы	Всего часов	Семестры			
			Сессия 3-4		
<b>Контактная работа обучающихся с педагогическими работниками (по видам учебных занятий) (всего):</b>					
Учебные занятия лекционного типа			6		
<i>из них: в форме практической подготовки</i>					
Практические занятия			2		
<i>из них: в форме практической подготовки</i>					
Иная контактная работа			8		
<i>из них: в форме практической подготовки</i>					
<b>Самостоятельная работа обучающихся</b>			52		
<b>Контроль промежуточной аттестации</b>			4		
Форма промежуточной аттестации			<b>Зачет</b>		
<b>ОБЪЕМ ДИСЦИПЛИНЫ В ЧАСАХ</b>			<b>72</b>		

**2.2. Учебно-тематический план дисциплины (модуля)**

*Зачной формы обучения*

Раздел, тема	Виды учебной работы, академических часов									
	Всего	Самостоятельная работа	Контактная работа обучающихся с педагогическими работниками							
			Всего	Лекционные занятия	из них: в форме практической	Семинарские/практические занятия	из них: в форме практической	Лабораторные занятия	из них: в форме практической	Иная контактная работа
<b>Семестр 4</b>										
<b>Раздел 1. Общее учение о государстве и праве. Конституционное право</b>	<b>36</b>	<b>28</b>	<b>8</b>	<b>4</b>						<b>4</b>
1.1. Общее учение о государстве	8	6	2	2						
1.2. Общее учение о праве	10	8	2							2
1.3. Предмет, метод, источники конституционного права России.	10	8	2							2
1.4. Основы государственного строя России	8	6	2	2						
<b>Раздел 2 Основные отрасли российского права</b>	<b>32</b>	<b>24</b>	<b>8</b>	<b>2</b>	<b>2</b>					<b>4</b>
2.1. Предмет, метод и источники административного права. Основные институты административного права	8	6	2							2
2.2. Подотрасли и основные институты гражданского права России	8	6	2	2						
2.3. Основы трудового права	8	6	2							2
2.4. Правовое регулирование профессиональной деятельности	8	6	2		2					
<b>Контроль промежуточной аттестации (час)</b>						<b>4</b>				
<b>Общий объем часов по дисциплине</b>	<b>72</b>	<b>52</b>	<b>16</b>	<b>6</b>		<b>2</b>				<b>8</b>

### РАЗДЕЛ 3. УЧЕБНО-МЕТОДИЧЕСКОЕ ОБЕСПЕЧЕНИЕ САМОСТОЯТЕЛЬНОЙ РАБОТЫ ОБУЧАЮЩИХСЯ ПО ДИСЦИПЛИНЕ (МОДУЛЮ)

#### 3.1. Виды самостоятельной работы обучающихся по дисциплине (модулю)

##### *Заочная форма обучения*

Раздел, тема	Всего	Виды самостоятельной работы обучающихся, в т.ч. контроль					
		Академическая активность, час	Форма академической активности	Выполнение практ. заданий, час	Форма практического задания	Рубежный текущий контроль, час	Форма рубежного текущего контроля
Раздел 1. Общее учение о государстве и праве. Конституционное право	28	14	Подготовка к лекционным и практическим занятиям, самостоятельное изучение раздела в ЭИОС	12	Реферат	2	Компьютерное тестирование или иная форма рубежного контроля по усмотрению преподавателя
Раздел 2. Основные отрасли российского права	24	12	Подготовка к лекционным и практическим занятиям, самостоятельное изучение раздела в ЭИОС	10	Реферат	2	Компьютерное тестирование или иная форма рубежного контроля по усмотрению преподавателя
<b>Общий объем по модулю/семестру, часов</b>	<b>52</b>	<b>26</b>		<b>22</b>		<b>4</b>	

#### 3.2. Методические указания к самостоятельной работе по дисциплине (модулю)

##### **РАЗДЕЛ 1. ОБЩЕЕ УЧЕНИЕ О ГОСУДАРСТВЕ И ПРАВЕ. КОНСТИТУЦИОННОЕ ПРАВО**

**Цель:** получение основополагающих знаний о государстве и праве, сущности права и государства, изучение признаков и характерных черт таких понятий, как государство, право, правоотношение изучение основ конституционного права Российской Федерации.

##### ***Перечень изучаемых элементов содержания:***

Понятие, сущность и признаки государства. Основные теории о происхождении государства: теологическая, патриархальная, теория насилия, естественно-правовая, экономическая и др. Функции государства: понятие и классификация. Формы государства. Понятие и структура формы государства: форма правления, формы государственного устройства, политический режим. Монархия и республика как формы правления: основные отличия. Виды монархий и республик. Национально-территориальное устройство государства. Унитарные государства, федерации и конфедерации: основные

признаки. Основные политические режимы: демократический и антидемократические. Понятие и основные признаки правового государства. Роль гражданского общества в построении и деятельности правового государства. Понятие, сущность и признаки права. Основные теории о происхождении права: естественно-правовая, историческая, экономическая и др. Функции права: понятие и классификация. Понятие и структура права, система права, источники права. Предмет правового регулирования. Механизм правового регулирования. Понятие, предмет и метод конституционного права. Источники российского конституционного права. Конституция РФ: структура, порядок принятия и изменения Конституции РФ. Содержание основ конституционного строя (глава 1 Конституции РФ). Россия, как правовое демократическое государство с республиканской формой правления; взаимоотношение государства и личности; гражданство в РФ; РФ как социальное государство; принцип разделения властей. Понятие правового статуса личности в РФ. Правовой статус личности как совокупность прав, свобод и обязанностей. Соотношение понятий «права» и «свободы». Виды правового статуса. Права и свободы человека, их отличие от прав и свобод гражданина в РФ. Личные, политические, социально-экономические и культурные права и свободы в РФ. Конституционные и иные обязанности личности в РФ. Федеративное устройство в Российской Федерации и его особенности. Субъекты федерации, их виды и правовое положение.

### ***Тема 1.1. Общее учение о государстве***

#### **Вопросы для самоподготовки:**

1. Характеристика теорий происхождения государств.
2. Сущность, социальное назначение и функции государства.
3. Форма государства: форма правления, государственное устройство, политико-правовой режим в различных типах государств.
4. Правовое государство: идеи и признаки.

### ***Тема 1.2. Общее учение о праве***

#### **Вопросы для самоподготовки:**

1. Понятие, структура и классификация нормы права.
2. Понятие источников права и их виды.
3. Правомерное поведение и правонарушение: понятие, виды, структура.
4. Юридическая ответственность: понятие, функции, цели, принципы и виды.

### ***Тема 1.3. Предмет, метод, источники конституционного права России. Основы государственного строя России***

#### **Вопросы для самоподготовки:**

1. Предмет конституционного права России.
2. Метод конституционного права России.
3. Конституция РФ как основной источник конституционного права России.
4. Основные принципы конституционного права России.
5. Основы конституционного статуса человека и гражданина в РФ.

### ***Тема 1.4. Основы государственного строя России***

#### **Вопросы для самоподготовки:**

1. Принцип разделения властей в РФ.
2. Особенности федеративного устройства Российской Федерации.
3. Федеральное Собрание РФ: структура и порядок формирования.
4. Правительство РФ, порядок формирования и компетенция.
5. Президент РФ, порядок избрания, компетенции

## **ПРАКТИЧЕСКОЕ ЗАДАНИЕ К РАЗДЕЛУ 1.**

Форма практического задания: Реферат

### **Перечень тем рефератов по Разделу 1:**

1. Монархия как форма правления в государстве. Виды монархий
2. Республика как форма правления в государстве. Виды республик.
3. Национально-территориальное устройство государства.
4. Роль гражданского общества в построении и деятельности правового государства.
5. Функции права
6. Понятие нормы права и их классификация
7. Понятие юридической ответственности и ее виды
8. Права и свободы человека, их отличие от прав и свобод гражданина в РФ
9. Конституционные и иные обязанности личности в РФ.
10. Федеративное устройство в Российской Федерации и его особенности.
11. Субъекты федерации, их виды и правовое положение.
12. Предметы ведения Российской Федерации и субъектов Российской Федерации.
13. Конституционное, гражданское, уголовное и административное судопроизводство в РФ.
14. Функции Конституционного суда, федеральных судов общей юрисдикции, федеральных арбитражных судов; мировые суды в РФ.
15. Статус судей в Российской Федерации.

### **РУБЕЖНЫЙ КОНТРОЛЬ К РАЗДЕЛУ 1:**

Форма рубежного контроля – компьютерное тестирование.

## **РАЗДЕЛ 2. ОСНОВНЫЕ ОТРАСЛИ РОССИЙСКОГО ПРАВА**

**Цель:** получение знаний о системе российского права и его отраслях, изучение основ административного, гражданского и трудового права, изучение основ правового регулирования будущей профессиональной деятельности, выработка на основе полученных знаний базовых умений и навыков руководствоваться требованиями действующего законодательства, а также умений и навыков первичной юридической квалификации событий и фактов в целях определения границ правомерного поведения в ситуации, сложившейся в процессе осуществления профессиональной деятельности, а также выработки оптимальных с правовой точки зрения способов ее разрешения.

### **Перечень изучаемых элементов содержания:**

Понятие, система, предмет, методы и особенности правового регулирования отдельных отраслей российского права (административного, гражданского, трудового). Взаимосвязи и взаимодействие норм отдельных отраслей права. Содержание и особенности правового регулирования будущей профессиональной деятельности.

### **Тема.2.1 Предмет, метод и источники административного права. Основные институты административного права**

#### **Вопросы для самоподготовки:**

1. Административное право как отрасль права.
2. Предмет и метод административного права.
3. Источники административного права.
4. Особенности административно-правовых отношений.
5. Субъекты и объекты административно-правовых отношений.
6. Правовые институты отрасли административного права.

7. Административная ответственность.

### ***Тема 2.2. Подотрасли и основные институты гражданского права России***

#### **Вопросы для самоподготовки:**

1. Предмет и метод гражданского права как отрасли российского права
2. Понятие гражданского права как отрасли российского права
3. Источник гражданского права
4. Основания возникновения гражданских правоотношений. Виды гражданских правоотношений.
5. Право собственности: основания возникновения и прекращения. Защита права собственности.
6. Сделки: виды и форма сделок.
7. Основные понятия наследственного права. Наследование по закону. Очереди наследников. Принятие наследства. Время и место открытия наследства. Срок и способ принятия наследства.
8. Юридические лица: понятие и виды. Возникновение и прекращение юридического лица.

### ***Тема 2.3. Основы трудового права***

#### **Вопросы для самоподготовки:**

- Предмет и метод трудового права как отрасли российского права.  
Особенности правового регулирования трудовых правоотношений.  
Субъекты, объекты и содержание трудовых правоотношений.  
Особенности правового регулирования трудовых отношений в разных сферах деятельности.  
Особенности разрешения трудовых споров.

### ***Тема 2.4. Правовое регулирование профессиональной деятельности***

#### **Вопросы для самоподготовки:**

1. Право социального обеспечения как самостоятельная отрасль в системе российского права.
2. Наука права социального обеспечения России.
3. Развитие российского законодательства о социальном обеспечении.
4. Предмет и сфера действия права социального обеспечения Российской Федерации.
5. Метод права социального обеспечения.
6. Принципы права социального обеспечения России.
7. Источники права социального обеспечения России.
8. Социальная функция государства. Российская Федерация как социальное государство.
9. Система социального обеспечения в России
10. Организационно-правовые формы социального обеспечения.

## **ПРАКТИЧЕСКОЕ ЗАДАНИЕ К РАЗДЕЛУ 2**

Форма практического задания: реферат

#### **Перечень тем рефератов по Разделу 2:**

- Особенности правового регулирования государственного управления.  
Механизм административно-правового регулирования  
Перспективы развития административно-деликтного права  
Юридические лица как субъекты гражданских прав.  
Понятие и признаки юридического лица; виды юридических лиц.

Правоспособность и дееспособность юридических лиц.  
 Способы и порядок создания и прекращения юридических лиц.  
 Понятие и содержание права собственности; правомочия собственника;  
 правомочия владения, пользования, распоряжения.  
 Юридические лица как субъекты гражданских прав.  
 Понятие и признаки юридического лица; виды юридических лиц.  
 Правоспособность и дееспособность юридических лиц.  
 Способы и порядок создания и прекращения юридических лиц.  
 Понятие и содержание права собственности; правомочия собственника;  
 правомочия владения, пользования, распоряжения.  
 Общая характеристика трудовых правоотношений.  
 Ответственность работников и работодателей по трудовому законодательству.  
 Трудовое соглашение: понятие и содержание.  
 Деятельность в сфере социальной работы с населением как объект правового регулирования.  
 Особенности правового регулирования своей работы.

### **РУБЕЖНЫЙ КОНТРОЛЬ К РАЗДЕЛУ 2:**

Форма рубежного контроля – компьютерное тестирование.

Оформление работ, выполняемых в рамках самостоятельной работы осуществляется в соответствии с Методическими указаниями по оформлению письменных работ обучающихся в рамках самостоятельной работы, утвержденными Учебно-методическим советом РГСУ, Протокол № 2 от 25 июня 2015 года.

Конкретные практические задания и задания для рубежного контроля определяются в учебно-методических материалах по работе обучающихся в электронной информационно-образовательной среде РГСУ с применением технологий электронного обучения по данной дисциплине, утверждаемых ежегодно кафедрой.

## **РАЗДЕЛ 4. ФОНД ОЦЕНОЧНЫХ СРЕДСТВ ДЛЯ ПРОВЕДЕНИЯ ПРОМЕЖУТОЧНОЙ АТТЕСТАЦИИ ОБУЧАЮЩИХСЯ ПО ДИСЦИПЛИНЕ (МОДУЛЮ)**

### **4.1. Форма промежуточной аттестации обучающегося по дисциплине (модулю).**

Контрольным мероприятием промежуточной аттестации обучающихся по дисциплине (модулю) является зачет, который проводится в устной форме.

### **4.2. Перечень компетенций с указанием этапов их формирования в процессе освоения образовательной программы**

<b>Код Компетенции</b>	<b>Содержание компетенции</b>	<b>Результаты обучения</b>	<b>Этапы формирования компетенций в процессе освоения образовательной программы</b>
<b>УК-2</b>	Способен определять круг задач в рамках поставленной цели	<b>УК-2.1.Знать:</b> основные понятия общей теории государства и права, а также российского конституционного,	Этап формирования знаний

	и выбирать оптимальные способы их решения, исходя из действующих правовых норм, имеющихся ресурсов и ограничений	административного, гражданского, трудового, права; принципы и методы правового регулирования общественных; основы конституционного строя РФ, конституционные права и свободы человека и гражданина, нормативно-правовую базу государственной политики в сфере культуры	
		<b>УК-2.2. Уметь:</b> самостоятельно ориентироваться в составе законодательства РФ, в том числе с использованием сервисных возможностей соответствующих информационных (справочных правовых) систем анализировать и обобщать информацию о приоритетных направлениях развития этнокультурной сферы	Этап формирования умений
		<b>УК-2.3. Владеть:</b> методикой планирования текущей и оперативной деятельности с учетом требований законодательства <b>УК-2.4. Владеть:</b> методикой осуществления контроля решения поставленных задач в соответствии с требованиями нормативных правовых актов <b>УК-2.5. Владеть:</b> Навыками правового обоснования проектов	Этап формирования навыков и получения опыта
<b>УК-10</b>	Способен формировать нетерпимое отношение к коррупционному поведению	<b>УК-10.1 Знать:</b> основы антикоррупционного законодательства,	Этап формирования знаний
		<b>УК-10.2 Уметь:</b> выявить коррупционное поведения, противостоять ему	Этап формирования умений
		<b>УК-10.3 Владеть:</b> Приемами и методами противодействия коррупционному поведению.	Этап формирования навыков и получения опыта



**4.3. Описание показателей и критериев оценивания компетенций на различных этапах их формирования, описание шкал оценивания**

Код компетенции	Этапы формирования компетенций	Показатель оценивания компетенции	Критерии и шкалы оценивания
УК-2; УК-10;	Этап формирования знаний.	<p>Теоретический блок вопросов.</p> <p>Уровень освоения программного материала, логика и грамотность изложения, умение самостоятельно обобщать и излагать материал</p>	<p>1) обучающийся глубоко и прочно освоил программный материал, исчерпывающе, последовательно, грамотно и логически стройно его излагает, тесно увязывает с задачами и будущей деятельностью, не затрудняется с ответом при видоизменении задания, умеет самостоятельно обобщать и излагать материал, не допуская ошибок</p> <p>2) обучающийся твердо знает программный материал, грамотно и по существу излагает его, не допуская существенных неточностей в ответе на вопрос, может правильно применять теоретические положения -7-8 баллов;</p> <p>3) обучающийся освоил основной материал, но не знает отдельных деталей, допускает неточности, недостаточно правильные формулировки, нарушает последовательность в изложении программного материала - 5-6 баллов;</p> <p>4) обучающийся не знает значительной части программного материала, допускает существенные ошибки -0-4 балла.</p>
УК-2; УК-10;	Этап формирования умений.	Аналитическое задание ( <i>задачи, ситуационные</i> )	1) свободно справляется с задачами и практическими

		<p><i>задания, кейсы, проблемные ситуации и т.д.)</i></p> <p>Практическое применение теоретических положений применительно к профессиональным задачам, обоснование принятых решений</p>	<p>заданиями, правильно обосновывает принятые решения, задание выполнено верно, даны ясные аналитические выводы к решению задания, подкрепленные теорией ;</p> <p>2) владеет необходимыми умениями и навыками при выполнении практических заданий, задание выполнено верно, отмечается хорошее развитие аргумента, однако отмечены погрешности в ответе, скорректированные при собеседовании</p> <p>3) испытывает затруднения в выполнении практических заданий, задание выполнено с ошибками, отсутствуют логические выводы и заключения к решению;</p> <p>4) практические задания, задачи выполняет с большими затруднениями или задание не выполнено вообще, или задание выполнено не до конца, нет четких выводов и заключений по решению задания, сделаны неверные выводы по решению задания</p>
<b>УК-2; УК-10;</b>	Этап формирования навыков и получения опыта.	<p>Аналитическое задание (<i>задачи, ситуационные задания, кейсы, проблемные ситуации и т.д.)</i></p> <p>Решение практических заданий и задач,</p>	<p>1) свободно справляется с задачами и практическими заданиями, правильно обосновывает принятые решения, задание выполнено верно, даны ясные аналитические выводы к решению задания, подкрепленные</p>

		<p>владение навыками и умениями при выполнении практических заданий, самостоятельность, умение обобщать и излагать материал.</p>	<p>теорией</p> <p>2) владеет необходимыми умениями и навыками при выполнении практических заданий, задание выполнено верно, отмечается хорошее развитие аргумента, однако отмечены погрешности в ответе, скорректированные при собеседовании ;</p> <p>3) испытывает затруднения в выполнении практических заданий, задание выполнено с ошибками, отсутствуют логические выводы и заключения к решению;</p> <p>4) практические задания, задачи выполняет с большими затруднениями или задание не выполнено вообще, или задание выполнено не до конца, нет четких выводов и заключений по решению задания, сделаны неверные выводы</p>
--	--	--	--

**4.4. Типовые контрольные задания или иные материалы, необходимые для оценки знаний, умений, навыков и (или) опыта деятельности, характеризующих этапы формирования компетенций в процессе освоения образовательной программы**

**Примерные вопросы для проведения итоговой аттестации обучающихся по дисциплине (модулю)**

***Теоретический блок вопросов:***

1. Понятие и признаки государства.
2. Функции государства.
3. Форма государства и ее составные элементы.
4. Форма правления, как элемент формы государства.
5. Форма государственного устройства, как элемент формы государства.
6. Государственный (политический) режим, как элемент формы государства.

7. Понятие и виды социальных норм. Право в системе социальных норм. Взаимоотношение права и морали.
8. Понятие, признаки, принципы и функции права. Взаимосвязь государства и права.
9. Норма права: понятие и признаки. Структура правовой нормы.
10. Понятие и виды источников права. Нормативно-правовые акты как источники права, их классификация.
11. Действие нормативного акта во времени, в пространстве и по кругу лиц.
12. Понятие правоотношения: его признаки, субъекты, содержание, объекты, виды.
13. Юридические факты: понятие и классификация.
14. Понятие, признаки и виды (классификация) правонарушений.
15. Юридический состав правонарушения: понятие и элементы.
16. Юридическая ответственность: понятие, признаки и функции. Виды юридической ответственности.
17. Правовое государство: идеи и признаки.
18. Общая характеристика Конституции Российской Федерации 1993 года: ее структура, порядок внесения поправок и пересмотра Конституции.
19. Основы конституционного строя Российской Федерации.
20. Конституционно-правовой статус личности и гражданина Российской Федерации.
21. Классификация основных прав и свобод человека и гражданина. Конституционные обязанности гражданина РФ.
22. Особенности федеративного устройства России. Правовой статус субъектов Российской Федерации.
23. Избирательная система РФ: понятие, основные принципы и стадии избирательного процесса.
24. Система органов государственной власти РФ. Принципы разделения властей.
25. Президент Российской Федерации. Полномочия и порядок избрания.
26. Президент РФ. Полномочия и основания прекращения полномочий Президента РФ.
27. Федеральное собрание Российской Федерации как представительный и законодательный орган власти. Структура и компетенция палат.
28. Государственная Дума Федерального Собрания РФ. Порядок формирования и компетенция. Статус депутата Государственной Думы РФ.
29. Совет Федерации Федерального Собрания Российской Федерации. Порядок формирования и компетенция. Статус члена Совета Федерации РФ.
30. Правительство Российской Федерации - высший орган исполнительной власти: формирование и полномочия.
31. Судебная система РФ. Статус судей в Российской Федерации.
32. Местное самоуправление в Российской Федерации: понятие и правовая основа функционирования. Основные принципы и полномочия органов местного самоуправления.
33. Гражданское право: понятие, предмет, метод, источники и принципы.
34. Гражданское правоотношение: понятие, объекты, субъекты, содержание.
35. Субъекты гражданского правоотношения. Гражданская правоспособность и гражданская дееспособность.
36. Понятие юридического лица, его признаки. Возникновение и прекращение деятельности юридического лица.
37. Понятие и виды сделок. Формы сделок.
38. Право собственности. Основания и способы приобретения права собственности (основания возникновения).

39. Право собственности. Основания прекращения права собственности.
40. Защита права собственности.
41. Понятие наследования. Порядок наследования по закону.
42. Понятие наследования. Порядок наследования по завещанию.
43. Семейное право как отрасль права: понятие, предмет, метод, источники и основные принципы.
44. Понятие брака по семейному праву. Правовое регулирование заключения брака.
45. Основания и способы прекращения брака. Признание брака недействительным.
46. Личные неимущественные и имущественные права и обязанности супругов.
47. Законный и договорной режимы имущества супругов.
48. Права и обязанности родителей и детей. Лишение и ограничение родительских прав.
49. Алиментные обязательства между членами семьи.
50. Правовое регулирование профессиональной деятельности специалистов в области государственно и муниципального управления.
51. Конституционно-правовое содержание социальных прав.
52. Соотношение понятий «социальные права», «социально-трудовые права» и «социально-обеспечительные права».
53. Место права социального обеспечения в системе отраслей российского права.

*Аналитическое задание (задачи, ситуационные задания, кейсы, проблемные ситуации и т.д.):*

#### ***Ситуационная задача 1***

Свиридова 15 января 2019 г. обратилась в суд с иском о признании отношений трудовыми: она работала по гражданско-правовому договору оказания услуг в ООО «Рассвет», но фактически выполняла трудовые функции дворника и уборщицы с 03 октября 2014 г. по 14 ноября 2018 г.

Определите какие требования социально-обеспечительного характера она может предъявить?

Определите какие правовые последствия возникнут у ООО «Рассвет» в случае удовлетворения иска?

#### ***Ситуационная задача 2***

На основании анализа норм законодательства о социальном обеспечении определите входят ли в предмет права социального обеспечения следующие отношения:

- а) Фролов как Герой Советского Союза пользуется налоговой льготой по налогу на имущество физических лиц;
- б) Сидорова предъявила иск об установлении инвалидности;
- в) Коновалов, подъезжая к месту работы, торопился и выпал из автобуса, в результате чего получил травму;
- г) Немаев, как сирота, пользуется правом внеочередного поступления в вуз;
- д) студенту юридического факультета, проходившему производственную практику в суде, упал на голову кусок штукатурки, причинив вред здоровью;

#### ***Ситуационная задача 3***

В январе 2016 г. пятилетний сын Климовой получил тяжелую травму. В мае 2016 г. ему была установлена категория «ребенок-инвалид». Климова уволилась с работы для ухода за сыном и обратилась в отделение Пенсионного фонда за назначением социальной пенсии для сына, а также за пособием на ребенка.

Определите субъектный состав, объект и содержание возникших правоотношений.

#### ***Ситуационная задача 4***

Назовите отличия в содержании понятий «правоспособность», «дееспособность» и «деликтоспособность».

#### ***Ситуационная задача 5***

Перечисляя признаки государства, студентка Кудрявцева назвала:

- 1) нормотворческую деятельность;
- 2) государственный суверенитет;
- 3) гарантированность прав и свобод граждан;
- 4) территорию;
- 5) налоги.

В чем ошиблась студентка?

#### ***Ситуационная задача 6***

Найдите гипотезу, диспозицию и санкцию в административно-правовой норме:

«Нарушение правил охраны электрических сетей напряжением свыше 1000 вольт, могущее вызвать или вызвавшее перерыв в обеспечении потребителей электрической энергией, - влечет наложение административного штрафа на граждан в размере от пятисот до одной тысячи рублей; на должностных лиц – от одной тысячи до двух тысяч рублей; на юридических лиц - от десяти тысяч до двадцати тысяч рублей».

#### ***Ситуационная задача 7***

При изучении темы «Источники права» студентка Киселева пояснила, что нормативным правовым актом является обычай, санкционированный государством, который обладает общеобязательной силой.

По мнению студентки Травкиной нормативный правовой акт – это решение суда по какому-либо конкретному делу, которое также обладает общеобязательной силой. Студентка Логинова с ними не согласилась. Она считала, что нормативный правовой акт – это официальный документ, принятый компетентными органами государства и содержащий общеобязательные юридические нормы.

Чье мнение является правильным?

#### ***Ситуационная задача 8***

Назовите законы и подзаконные нормативные правовые акты:

- 1) указ Президента РФ;
- 2) Гражданский кодекс РФ;
- 3) постановление Правительства г. Москвы;
- 4) Конституция РФ.

#### ***Ситуационная задача 9***

Перечисляя признаки правового государства, студентка Маслова назвала:

- 1) господство права;
- 2) разделение властей и осуществление публичной власти;
- 3) преобладание в экономике государственной собственности;
- 4) реальность прав и свобод граждан;
- 5) взаимную ответственность гражданина и государства.

В чем ошиблась Маслова?

#### ***Ситуационная задача 10***

К каким отраслям права (гражданскому праву, гражданскому процессуальному, семейному,

трудовому, уголовному ) относятся следующие институты права:

- 1) социальное партнерство в сфере труда;
- 2) право собственности и другие вещные права;
- 3) принудительные меры медицинского характера;
- 4) права и обязанности супругов;
- 5) пересмотр вступивших в законную силу судебных постановлений.

#### **4.5. Методические материалы, определяющие процедуры оценивания знаний, умений, навыков и (или) опыта деятельности, характеризующих этапы формирования компетенций**

Промежуточная аттестация по дисциплине (модулю) проводится в соответствии с Положением о промежуточной аттестации обучающихся по основным профессиональным образовательным программам высшего образования – программ бакалавриата/магистратуры/специалитета в Российском государственном социальном университете и Положение о балльно-рейтинговой системе оценки успеваемости обучающихся по основным профессиональным образовательным программам высшего образования - программам бакалавриата, программам специалитета, программам магистратуры в Российском государственном социальном университете.

На промежуточную аттестацию отводится 20 рейтинговых баллов.

Ответы обучающегося на контрольном мероприятии промежуточной аттестации оцениваются педагогическим работником по 20 - балльной шкале, а итоговая оценка по дисциплине (модулю) выставляется по пятибалльной системе для экзамена/дифференцированного зачета и по системе зачтено/не зачтено для зачета.

Критерии выставления оценки определяются Положением о балльно-рейтинговой системе оценки успеваемости обучающихся по основным профессиональным образовательным программам высшего образования - программам бакалавриата, программам специалитета, программам магистратуры в Российском государственном социальном университете.

## **РАЗДЕЛ 5. УСЛОВИЯ РЕАЛИЗАЦИИ ДИСЦИПЛИНЫ**

### **5.1. Перечень основной и дополнительной учебной литературы для освоения дисциплины (модуля)**

#### **5.1.1. Основная литература**

1. Бялт, В. С. Правоведение : учебное пособие для вузов / В. С. Бялт. — 2-е изд., испр. и доп. — Москва : Издательство Юрайт, 2021. — 302 с. — (Высшее образование). — ISBN 978-5-534-07626-4. — Текст : электронный // ЭБС Юрайт [сайт]. — URL: <https://urait.ru/bcode/492150>

2. Правоведение : учебник и практикум для вузов / С. И. Некрасов [и др.] ; под редакцией С. И. Некрасова. — 3-е изд., перераб. и доп. — Москва : Издательство Юрайт, 2020. — 455 с. — (Высшее образование). — ISBN 978-5-534-03349-6. — Текст : электронный // ЭБС Юрайт [сайт]. — URL: <https://urait.ru/bcode/488778>

#### **5.1.2. Дополнительная литература**

3. Правоведение : учебник для вузов / В. А. Белов [и др.] ; под редакцией В. А. Белова, Е. А. Абросимовой. — 4-е изд., перераб. и доп. — Москва : Издательство

Юрайт, 2020. — 414 с. — (Высшее образование). — ISBN 978-5-534-06229-8. — Текст : электронный // ЭБС Юрайт [сайт]. — URL: <https://urait.ru/bcode/454888>

4. Правоведение : учебник для вузов / В. И. Авдийский [и др.] ; под редакцией В. И. Авдийского, Л. А. Букалеровой. — 4-е изд., перераб. и доп. — Москва : Издательство Юрайт, 2020. — 333 с. — (Высшее образование). — ISBN 978-5-534-03569-8. — Текст : электронный // ЭБС Юрайт [сайт]. — URL: <https://urait.ru/bcode/449892>

5. Шаблова, Е. Г. Правоведение : учебное пособие для вузов / Е. Г. Шаблова, О. В. Жевняк, Т. П. Шишулина ; под общей редакцией Е. Г. Шабловой. — Москва : Издательство Юрайт, 2020. — 192 с. — (Высшее образование). — ISBN 978-5-534-05598-6. — Текст : электронный // ЭБС Юрайт [сайт]. — URL: <https://urait.ru/bcode/454903>

### 5.2 Перечень ресурсов информационно-коммуникационной сети «Интернет», необходимых для освоения дисциплины (модуля)

№	Название электронного ресурса	Описание электронного ресурса	Используемый для работы адрес
1.	ЭБС «Университетская библиотека онлайн»	Электронная библиотека, обеспечивающая доступ высших и средних учебных заведений, публичных библиотек и корпоративных пользователей к наиболее востребованным материалам по всем отраслям знаний от ведущих российских издательств	<a href="http://biblioclub.ru/">http://biblioclub.ru/</a>
2.	Научная электронная библиотека eLIBRARY.ru	Крупнейший российский информационно-аналитический портал в области науки, технологии, медицины и образования, содержащий рефераты и полные тексты более 34 млн научных публикаций и патентов	<a href="http://elibrary.ru/">http://elibrary.ru/</a>
3.	Образовательная платформа Юрайт	Электронно-библиотечная система для ВУЗов, ССУЗов, обеспечивающая доступ к учебникам, учебной и методической литературе по различным дисциплинам.	<a href="https://urait.ru/">https://urait.ru/</a>
4.	База данных "EastView"	Полнотекстовая база данных периодических изданий	<a href="http://ebiblioteka.ru/">http://ebiblioteka.ru/</a>
5.	Электронная библиотека "Grebennikon"	Библиотека предоставляет доступ более чем к 30 журналам, выпускаемых Издательским домом "Гребенников".	<a href="https://grebennikon.ru/">https://grebennikon.ru/</a>

### 5.3. Методические указания для обучающихся по освоению дисциплины (модуля)

Освоение обучающимся дисциплины (модуля) «Правоведение» предполагает изучение материалов дисциплины на аудиторных занятиях и в ходе самостоятельной работы. Аудиторные занятия проходят в форме лекций, семинаров и практических занятий. Самостоятельная работа включает разнообразный комплекс видов и форм работы обучающихся.

Для успешного освоения дисциплины (модуля) и достижения поставленных целей необходимо внимательно ознакомиться с настоящей рабочей программой дисциплины



(модуля) . Ее может представить преподаватель на вводной лекции или самостоятельно обучающийся использует информацию на официальном Интернет-сайте Университета.

Следует обратить внимание на список основной и дополнительной литературы, которая имеется в электронной библиотечной системе <http://biblioclub.ru>, на предлагаемые преподавателем ресурсы информационно-телекоммуникационной сети Интернет. Эта информация необходима для самостоятельной работы обучающегося.

При подготовке к аудиторным занятиям необходимо помнить особенности каждой формы его проведения.

Подготовка к учебному занятию лекционного типа заключается в следующем.

С целью обеспечения успешного обучения обучающийся должен готовиться к лекции, поскольку она является важнейшей формой организации учебного процесса, поскольку:

- знакомит с новым учебным материалом;
- разъясняет учебные элементы, трудные для понимания;
- систематизирует учебный материал;
- ориентирует в учебном процессе.

С этой целью:

- внимательно прочитайте материал предыдущей лекции;
- ознакомьтесь с учебным материалом по учебнику и учебным пособиям с темой прочитанной лекции;

- внесите дополнения к полученным ранее знаниям по теме лекции на полях лекционной тетради;

- запишите возможные вопросы, которые вы зададите лектору на лекции по материалу изученной лекции;

- постарайтесь уяснить место изучаемой темы в своей подготовке;

- узнайте тему предстоящей лекции (по тематическому плану, по информации лектора) и запишите информацию, которой вы владеете по данному вопросу

Подготовка к занятию семинарского типа

При подготовке и работе во время проведения лабораторных работ и занятий семинарского типа следует обратить внимание на следующие моменты: на процесс предварительной подготовки, на работу во время занятия, обработку полученных результатов, исправление полученных замечаний.

Предварительная подготовка к учебному занятию семинарского типа заключается в изучении теоретического материала в отведенное для самостоятельной работы время, ознакомление с инструктивными материалами с целью осознания задач лабораторной работы/практического занятия, техники безопасности при работе с приборами, веществами.

Работа во время проведения учебного занятия семинарского типа включает несколько моментов:

- консультирование студентов преподавателями и вспомогательным персоналом с целью предоставления исчерпывающей информации, необходимой для самостоятельного выполнения предложенных преподавателем задач, ознакомление с правилами техники безопасности при работе в лаборатории;

- самостоятельное выполнение заданий согласно обозначенной учебной программой тематики;

Обработка, обобщение полученных результатов лабораторной работы проводится обучающимися самостоятельно или под руководством преподавателя (в зависимости от степени сложности поставленных задач). В результате оформляется индивидуальный отчет. Подготовленная к сдаче на контроль и оценку работа сдается преподавателю. Форма отчетности может быть письменная, устная или две одновременно. Главным результатом в данном случае служит получение положительной оценки по каждой лабораторной работе/практическому занятию. Это является необходимым условием при

проведении рубежного контроля и допуска к зачету/дифференцированному зачету/экзамену. При получении неудовлетворительных результатов обучающийся имеет право в дополнительное время пересдать преподавателю работу до проведения промежуточной аттестации.

Самостоятельная работа.

Для более углубленного изучения темы задания для самостоятельной работы рекомендуется выполнять параллельно с изучением данной темы. При выполнении заданий по возможности используйте наглядное представление материала. Более подробная информация о самостоятельной работе представлена в разделах «Учебно-методическое обеспечение самостоятельной работы по дисциплине (модулю)», «Методические указания к самостоятельной работе по дисциплине (модулю)».

Подготовка к зачету.

К зачету необходимо готовиться целенаправленно, регулярно, систематически и с первых дней обучения по данной дисциплине. Попытки освоить учебную дисциплину в период зачетно-экзаменационной сессии, как правило, приносят не слишком удовлетворительные результаты.

При подготовке к экзамену по теоретической части выделите в вопросе главное, существенное (понятия, признаки, классификации и пр.), приведите примеры, иллюстрирующие теоретические положения.

После предложенных указаний у обучающихся должно сформироваться четкое представление об объеме и характере знаний и умений, которыми надо будет овладеть по дисциплине.

#### **5.4. Информационно-технологическое обеспечение образовательного процесса по дисциплине (модулю)**

##### **5.4.1. Средства информационных технологий**

Персональные компьютеры;

Доступ к интернет

Проектор.

##### **5.4.2. Программное обеспечение**

1. Операционная система: Astra Linux SE или Windows 7

2. Пакет офисных программ: LibreOffice или Microsoft Office Professional Plus 2007 Russian Academic

3. Справочная система Консультант+

4. Okular или Acrobat Reader DC

5. Ark или 7-zip

6. SKY DNS

7. TrueConf (client)

##### **5.4.3. Информационные справочные системы**

<b>№</b>	<b>Название электронного ресурса</b>	<b>Описание электронного ресурса</b>	<b>Используемый для работы адрес</b>
1.	ЭБС «Университетская библиотека онлайн»	Электронная библиотека, обеспечивающая доступ высших и средних учебных заведений, публичных библиотек и корпоративных пользователей к наиболее востребованным материалам	<a href="http://biblioclub.ru/">http://biblioclub.ru/</a>

		по всем отраслям знаний от ведущих российских издательств	
2.	Научная электронная библиотека eLIBRARY.ru	Крупнейший российский информационно-аналитический портал в области науки, технологии, медицины и образования, содержащий рефераты и полные тексты более 34 млн научных публикаций и патентов	<a href="http://elibrary.ru/">http://elibrary.ru/</a>
3.	Образовательная платформа Юрайт	Электронно-библиотечная система для ВУЗов, ССУЗов, обеспечивающая доступ к учебникам, учебной и методической литературе по различным дисциплинам.	<a href="https://urait.ru/">https://urait.ru/</a>
4.	База данных "EastView"	Полнотекстовая база данных периодических изданий	<a href="http://ebiblioteka.ru/">http://ebiblioteka.ru/</a>
5.	Электронная библиотека "Grebennikon"	Библиотека предоставляет доступ более чем к 30 журналам, выпускаемых Издательским домом "Гребенников".	<a href="https://grebennikon.ru/">https://grebennikon.ru/</a>

### 5.5. Материально-техническое обеспечение образовательного процесса по дисциплине (модулю)

Для изучения дисциплины (модуля) «Правоведение» в рамках реализации основной профессиональной образовательной программы используются:

Учебная аудитория для занятий лекционного типа оснащена специализированной мебелью (стол для преподавателя, парты, стулья, доска для написания мелом); техническими средствами обучения (видеопроjectionное оборудование, средства звуковоспроизведения, экран и имеющие выход в сеть Интернет).

Учебная аудитория для занятий семинарского типа: оснащена специализированной мебелью (стол для преподавателя, парты, стулья, доска для написания мелом); техническими средствами обучения (видеопроjectionное оборудование, средства звуковоспроизведения, экран и имеющие выход в сеть Интернет).

### 5.6. Образовательные технологии

При реализации дисциплины (модуля) «Правоведение» применяются различные образовательные технологии, в том числе технологии электронного обучения.

Освоение дисциплины (модуля) «Правоведение» предусматривает использование в учебном процессе активных и интерактивных форм проведения учебных занятий в форме деловых и ролевых игр, разбора конкретных ситуаций в сочетании с внеаудиторной работой с целью формирования и развития профессиональных навыков обучающихся.

При освоении дисциплины (модуля) «Правоведение» предусмотрено применением электронного обучения.

Учебные часы дисциплины «Правоведение» предусматривают классическую контактную работу преподавателя с обучающимся в аудитории и контактную работу посредством электронной информационно-образовательной среды в синхронном и асинхронном режиме (вне аудитории) посредством применения возможностей компьютерных технологий (электронная почта, тестирование, презентация, форум и др.).

## ЛИСТ РЕГИСТРАЦИИ ИЗМЕНЕНИЙ

№ п/п	Содержание изменения	Реквизиты документа об утверждении изменения	Дата введения изменения
1.	Утверждена и введена в действие решением Ученого совета факультета на основании Федерального государственного образовательного стандарта высшего образования по направлению подготовки 44.03.02 Психолого-педагогическое образование (уровень бакалавриата),	Протокол заседания Ученого совета факультета № 8 от «27» апреля 2022года	01.09.2022
2.	*	Протокол заседания Ученого совета факультета № _____ от «___» _____ 20__ года	---.---.---
3.	*	Протокол заседания Ученого совета факультета № _____ от «___» _____ 20__ года	---.---.---
4.	*	Протокол заседания Ученого совета факультета № _____ от «___» _____ 20__ года	---.---.---



Министерство науки и высшего образования Российской Федерации  
Федеральное государственное бюджетное образовательное учреждение  
высшего образования  
«Российский государственный социальный университет»

«УТВЕРЖДАЮ»

Декан экономического факультета,  
д.э.н., профессор  
/ Солодуха П.В./  
«29» апреля 2022 г.

**РАБОЧАЯ ПРОГРАММА ДИСЦИПЛИНЫ**

**ЭКОНОМИКА**

**Направление подготовки**

*«Психолого-педагогическое образование»*

**Направленность**

*«Социальный педагог: воспитатель, медиатор, тьютор»*

**ОБРАЗОВАТЕЛЬНАЯ ПРОГРАММА ВЫСШЕГО ОБРАЗОВАНИЯ  
ПРОГРАММА БАКАЛАВРИАТА**

**Форма обучения**

*Заочная*

Москва 2022

Рабочая программа дисциплины «Экономика» разработана на основании федерального государственного образовательного стандарта высшего образования – бакалавриата по направлению подготовки 44.03.02 «Психолого-педагогическое образование» (уровень бакалавриата), утвержденного приказом Министерства образования и науки Российской Федерации от 22.02.2018 № 122, учебного плана по основной образовательной программе высшего образования - бакалавриата по направлению подготовки 44.03.02 «Психолого- педагогическое образование», а также с учетом рекомендованной примерной основной образовательной программой и с учетом следующих профессиональных стандартов, сопряженных с профессиональной деятельностью выпускника:

- 01.001 Педагог (педагогическая деятельность в дошкольном, начальном общем, основном общем, среднем общем образовании) (воспитатель, учитель)
- 01.003 Педагог дополнительного образования детей и взрослых
- 01.005 Специалист в области воспитания

Рабочая программа дисциплины «Экономика» разработана рабочей группой в составе: к.э.н., доцент Васютина Е.С.

Руководитель основной образовательной программы  
канд.пед.наук, доцент



О.О.Афанасьева

Рабочая программа дисциплины обсуждена и утверждена на Ученом совете экономического факультета  
Протокол № 9 от 29.04.2022 года  
Декан экономического факультета  
Д.э.н., профессор.



Солодуха П.В.

Рабочая программа дисциплины рецензирована и рекомендована к утверждению:

Заведующий кафедрой мировой экономики  
института управления и права Тульского  
государственного университета, к.э.н., доцент

  
(подпись)

Смирнова С.Н.

Д.э.н., профессор РГСУ

  
(подпись)

Солодуха П.В.

Согласовано  
Научная библиотека, директор

  
(подпись)

И.Г. Маляр

## СОДЕРЖАНИЕ

РАЗДЕЛ 1. ПАСПОРТ РАБОЧЕЙ ПРОГРАММЫ ДИСЦИПЛИНЫ .....	4
1.1 Цель и задачи дисциплины .....	4
1.2. Место дисциплины в структуре основной профессиональной образовательной программы высшего образования- программы бакалавриата .....	4
1.3 Планируемые результаты обучения по дисциплине в рамках планируемых результатов освоения основной профессиональной образовательной программы высшего образования – программы бакалавриата, соотнесенные с установленными индикаторами достижения компетенций. ....	4
РАЗДЕЛ 2. СТРУКТУРА И СОДЕРЖАНИЕ ДИСЦИПЛИНЫ (МОДУЛЯ) .....	5
2.1 Объем дисциплины (модуля), включая контактную работу обучающегося с педагогическими работниками и самостоятельную работу обучающегося .....	5
2.2. Учебно-тематический план дисциплины .....	5
РАЗДЕЛ 3. УЧЕБНО-МЕТОДИЧЕСКОЕ ОБЕСПЕЧЕНИЕ САМОСТОЯТЕЛЬНОЙ РАБОТЫ ОБУЧАЮЩИХСЯ ПО ДИСЦИПЛИНЕ .....	5
3.1. Виды самостоятельной работы обучающихся по дисциплине .....	7
3.2 Методические указания к самостоятельной работе по дисциплине (модулю) .....	7
РАЗДЕЛ 4. ФОНД ОЦЕНОЧНЫХ СРЕДСТВ ДЛЯ ПРОВЕДЕНИЯ ПРОМЕЖУТОЧНОЙ АТТЕСТАЦИИ ОБУЧАЮЩИХСЯ ПО ДИСЦИПЛИНЕ (МОДУЛЮ).....	12
4.1. Форма промежуточной аттестации обучающегося по дисциплине (модулю) .....	12
4.2. Перечень компетенций с указанием этапов их формирования в процессе освоения образовательной программы.....	13
4.3 Описание показателей и критериев оценивания компетенций на различных этапах их формирования, описание шкал оценивания .....	13
4.4 Типовые контрольные задания или иные материалы, необходимые для оценки знаний, умений, навыков и (или) опыта деятельности, характеризующих этапы формирования компетенций в процессе освоения образовательной программы.....	15
4.5 Методические материалы, определяющие процедуры оценивания знаний, умений, навыков и (или) опыта деятельности, характеризующих этапы формирования компетенций	16
РАЗДЕЛ 5. УСЛОВИЯ РЕАЛИЗАЦИИ ДИСЦИПЛИНЫ.....	17
5.1. Перечень основной и дополнительной учебной литературы для освоения дисциплины .....	17
5.1.1. Основная литература.....	17
5.1.2. Дополнительная литература .....	17
5.2 Перечень ресурсов информационно-коммуникационной сети «Интернет», необходимых для освоения дисциплины (модуля) .....	17
5.3 Методические указания для обучающихся по освоению дисциплины (модуля) .....	18
5.4 Информационно-технологическое обеспечение образовательного процесса по дисциплины (модуля).....	19
5.5 Материально-техническое обеспечение образовательного процесса по дисциплине (модулю) .....	20
5.6 Образовательные технологии.....	20
ЛИСТ РЕГИСТРАЦИИ ИЗМЕНЕНИЙ .....	22

## РАЗДЕЛ 1. ПАСПОРТ РАБОЧЕЙ ПРОГРАММЫ ДИСЦИПЛИНЫ

### 1.1 Цель и задачи дисциплины

Цель дисциплины заключается в получении обучающимися теоретических знаний о закономерностях функционирования экономики с последующим применением в профессиональной сфере и практических навыков (формирование) в сфере финансов и экономики.

Задачи дисциплины (модуля):

1. Развить способность использовать основы экономических знаний в различных сферах деятельности;
2. Сформировать способность собрать и проанализировать исходные данные, необходимые для расчета экономических и социально-экономических показателей, характеризующих деятельность хозяйствующих субъектов
3. Развить способность на основе типовых методик и действующей нормативно-правовой базы рассчитать экономические и социально-экономические показатели, характеризующие деятельность хозяйствующих субъектов.

### 1.2. Место дисциплины в структуре основной профессиональной образовательной программы высшего образования- программы бакалавриата

Дисциплина «Экономика» реализуется в обязательной части основной образовательной программы по направлению подготовки «44.03.02 Психолого-педагогическое образование» и заочной форме обучения.

### 1.3 Планируемые результаты обучения по дисциплине в рамках планируемых результатов освоения основной профессиональной образовательной программы высшего образования – программы бакалавриата, соотнесенные с установленными индикаторами достижения компетенций.

Процесс освоения дисциплины направлен на формирование у обучающихся следующих универсальных компетенций: УК-9, соответствии с основной профессиональной образовательной программой высшего образования – программой бакалавриата по направлению подготовки «44.03.02 Психолого- педагогическое образование»

В результате освоения дисциплины обучающийся должен демонстрировать следующие результаты:

Категория компетенций	Код компетенции	Формулировка компетенции	Код и наименование индикатора достижения компетенции	Результаты обучения
Экономическая культура, в том числе финансовая грамотность	УК-9	Способен принимать обоснованные экономические решения в различных областях жизнедеятельности	УК-9.1. Знать: основы финансовой грамотности	Знать: основы финансовой грамотности Уметь: формулировать экономические решения, основанные на экономической культуре
			УК-9.2. Уметь: формулировать экономические решения, основанные на экономической культуре	



			УК-9.3. Владеть: готовностью принимать обоснованные экономические решения в различных областях жизнедеятельности	Владеть: готовностью принимать обоснованные экономические решения в различных областях жизнедеятельности
--	--	--	--	--

## РАЗДЕЛ 2. СТРУКТУРА И СОДЕРЖАНИЕ ДИСЦИПЛИНЫ

### 2.1 Объем дисциплины, включая контактную работу обучающегося с педагогическими работниками и самостоятельную работу обучающегося

Общая трудоемкость дисциплины, изучаемой во 2 семестре, составляет 2 зачетные единицы. По дисциплине предусмотрен зачет с оценкой.

#### Заочная форма обучения

Вид учебной работы	Всего часов	Сессия			
			Сессия 3-4		
<b>Контактная работа обучающихся с педагогическими работниками (по видам учебных занятий) (всего):</b>	16		16		
Учебные занятия лекционного типа	6		6		
<i>из них: в форме практической подготовки</i>					
Практические занятия	2		2		
<i>из них: в форме практической подготовки</i>					
Иная контактная работа	8		8		
<i>из них: в форме практической подготовки</i>					
<b>Самостоятельная работа обучающихся, всего</b>	52		52		
<b>Контроль промежуточной аттестации (час)</b>	4		4		
<b>Форма промежуточной аттестации</b>	Диф. зачет		Диф. зачет		
<b>ОБЪЕМ ДИСЦИПЛИНЫ В ЧАСАХ</b>	<b>72</b>		<b>72</b>		

### 2.2. Учебно-тематический план дисциплины

#### Заочной формы обучения

Раздел, тема	Виды учебной работы, академических часов								
	Всего	Самостоятельная работа	Контактная работа обучающихся с педагогическими работниками						
			Всего	Лекционные занятия	Семинарские/практические занятия	Лабораторные занятия	Иная контактная работа		
							Всего	Практическая подготовка	
Раздел 1. Общие вопросы экономики	36	28	8	4	0	0	4	0	
Раздел 2. Общая характеристика рыночной экономики	32	24	8	2	2	0	4	0	
<b>Контроль промежуточной аттестации (час)</b>	<b>4</b>					<b>0</b>		<b>0</b>	
<b>Общий объем, часов</b>	<b>72</b>	<b>52</b>	<b>16</b>	<b>6</b>	<b>2</b>	<b>0</b>	<b>8</b>	<b>0</b>	
<b>Форма промежуточной аттестации</b>	<b>Диф.зачет</b>								

## РАЗДЕЛ 3. УЧЕБНО-МЕТОДИЧЕСКОЕ ОБЕСПЕЧЕНИЕ САМОСТОЯТЕЛЬНОЙ РАБОТЫ ОБУЧАЮЩИХСЯ ПО ДИСЦИПЛИНЕ

### 3.1. Виды самостоятельной работы обучающихся по дисциплине

#### *Заочной формы обучения*

Раздел, тема	Всего	Виды самостоятельной работы обучающихся					
		Академическая активность, час	Форма академической активности	Выполнение практ. заданий, час	Форма практического задания	Рубежный текущий контроль, час	Форма рубежного текущего контроля
Раздел 1. Общие вопросы экономики	28	13	Подготовка к лекционным и практическим занятиям, самостоятельное изучение раздела в ЭИОС	13	расчетное практическое задание	2	Компьютерное тестирование или иная форма рубежного контроля по усмотрению преподавателя
Раздел 2. Общая характеристика рыночной экономики	24	11	Подготовка к лекционным и практическим занятиям, самостоятельное изучение раздела в ЭИОС	11	расчетное практическое задание	2	Компьютерное тестирование или иная форма рубежного контроля по усмотрению преподавателя
<b>Общий объем по модулю/семестру, часов</b>	<b>52</b>	<b>24</b>		<b>24</b>		<b>4</b>	

### 3.2 Методические указания к самостоятельной работе по дисциплине (модулю)

#### РАЗДЕЛ 1. ОБЩАЯ ХАРАКТЕРИСТИКА РЫНОЧНОЙ ЭКОНОМИКИ

##### *Тема 1.1: Введение в экономику. Предмет и метод экономики*

**Цель:** провести анализ предпосылок и исходных признаков экономики.

**Перечень изучаемых элементов содержания:**

Исходные признаки экономики. Потребности и ресурсы. Экономические агенты (рыночные и нерыночные). Закон возвышающихся потребностей. Ограниченность благ и проблема выбора оптимального решения. Предмет экономической теории. Экономические блага и их классификации, полные и частичные взаимодополняемость и взаимозамещение благ.

Метод экономической теории. Характеристика методологии, позитивный и нормативный подходы; общие и специальные методы анализа экономической действительности. Теории, концепции и модели, допущения. Практика - критерий истины. Роль экономического прогнозирования в развитии общества.

Функции экономической теории: познавательная, методологическая, мировоззренческая, критическая, прогностическая, практическая. Формирование современного экономического мышления. Развитие предпринимательской инициативы, компетенции и профессионализма.

***Вопросы для самоподготовки:***

1. Производственные возможности общества и экономический выбор.
2. Особенности современного этапа развития экономической мысли в России.
3. Общая методология. Методы и уровни анализа.
4. Экономика и экономическая политика.
5. Формирование и эволюция основных направлений экономической теории.
6. Экономические субъекты. Интересы и целевые установки экономических агентов.
7. Принцип альтернативности и производственные возможности.
8. Модель «круговых потоков».

### **Тема 1.2: Собственность и система хозяйствования.**

**Цель:** Выявить сущность, содержания, форм и видов собственности, рассмотрение собственности с экономической и юридической точек зрения.

#### **Перечень изучаемых элементов содержания:**

Собственность как экономическая категория. Собственность как экономическое отношение и ее составные элементы: присвоение, способ соединения работника со средствами производства, организационно-экономический механизм реализации собственности и хозяйствование: структура прав, передача прав, согласование обязанностей. Место собственности в системе общественных отношений. Экономическое и юридическое содержание собственности на условия производства и его результаты.

Юридическая и экономическая категория собственности, структура собственности, права собственности, континентальная традиция прав собственности; англо-саксонская традиция прав собственности, теория "пучка прав собственности", классификация прав собственности А. Оноре; персонификация прав собственности и экономический статус субъекта хозяйствования, экономическая власть и экономическая зависимость; Структура прав и передача прав, согласование обязанностей. Источники экономической власти, трансакционные издержки, формы трансакционных издержек.

Формы собственности. Признаки классификации форм собственности, характеристика основных форм собственности. Противоречия разных форм собственности. Многообразие форм собственности как предпосылка и условие функционирования рыночной экономики.

Сущность и содержание хозяйствования. Понятие хозяйствования. Экономическое и неэкономическое хозяйство. Основные категории хозяйствования. Институциональные факторы высокоэффективной хозяйственной деятельности.

#### **Вопросы для самоподготовки:**

1. Система социальной защиты в условиях трансформации собственности в России;
2. Проблема редкости ресурсов в индустриальном и постиндустриальном обществе.
3. Юридическая и экономическая категория собственности.
4. Основные черты экономического содержания собственности.
5. Теория прав собственности. Трансакционные издержки.
6. Экономическая власть и экономическая зависимость.
7. Классификация и основные черты разных форм собственности.
8. Преобразование собственности: критерии эффективности пути и формы.
9. Особенности преобразования собственности в российской экономике.
10. Система социальной защиты в условиях трансформации собственности в России;

### **Тема 1.3: Экономические системы и их классификация.**

**Цель:** выявить сущность, содержания видов экономических систем.

#### **Перечень изучаемых элементов содержания:**

Понятие экономической системы. Типологизация экономических систем. Марксистский и неоклассический подход. Формационный и цивилизационный подходы к классификации экономических систем, их сравнительные достоинства и недостатки. Постиндустриальное (информационное) общество, его перспективы, эндогенные и экзогенные корни. Понятия, критерии, типы и принципы классификации экономических систем.

Общая характеристика различных форм хозяйствования (традиционная экономика, рыночная экономика (или товарное хозяйство), плановая экономика (или плановое хозяйство), командно-административная система (командное хозяйство), смешанная экономика, переходная экономика, информационная экономика. Формы рыночной экономики, основанные на разных формах собственности на средства производства. Современные модели и механизмы регулирования социально-экономических систем. Смешанная экономика как современная форма рыночной экономики. Смешанная экономика и «чистая экономика». Смешанная экономика, цивилизация и формация. Смешанная экономика и переходная экономика. Модели смешанной экономики.

### **Вопросы для самоподготовки:**

1. Проблема редкости ресурсов в индустриальном и постиндустриальном обществе. Экономическая система: содержание, структура и критерии классификации.
2. Формационный подход к анализу экономических систем.
3. Цивилизационный подход к исследованию современного общества.
4. Современные экономические системы.
5. Параметры смешанной экономики и ее модели.

## **ПРАКТИЧЕСКОЕ ЗАДАНИЕ К РАЗДЕЛУ 1**

**Форма практического задания:** расчетное практическое задание

### **Примерные расчетно-практические задания к разделу 1:**

#### **Задача № 1.1. Расчёт цены выбора**

Петров хочет купить мебельный гарнитур. Он должен затратить на поиски дешевого и качественного варианта 7 рабочих дней, для чего намерен взять отпуск без сохранения заработка. Если он не сделает этого, то купит гарнитур на 20% дороже. В день Петров зарабатывает 1000 руб.

Какова должна быть цена гарнитура для того, чтобы рационально мыслящему Петрову было все равно – искать дешевый вариант или нет?

#### **Задача № 1.2. Выбор более дешёвого способа передвижения**

Самолетом из Москвы во Владивосток можно добраться за 8 ч, но с учетом сопутствующих затрат времени можно считать, что сутки для работы или отдыха теряются. Поездка в поезде займет 9 дней. Авиабилет стоит 900 р., а железнодорожный билет 500 р.

а) Какой способ передвижения дешевле для человека, зарабатывающего 50 р. каждый рабочий день с понедельника по пятницу.

б) Если 4 из 9 дней пути на поезде приходится на выходные, то сколько должен зарабатывать в будний день наш путешественник, чтобы ему было все равно с чисто экономической позиции - лететь в выходной день или ехать поездом?

#### **Задача № 1.3. Расчёт максимального числа дней ремонта**

Иванов хочет отремонтировать квартиру. Он может нанять мастеров и заплатить им 15 тыс. р., а может все сделать сам, тогда ремонт будет стоить ему только 5 тыс. р. (цена материалов). Но придется взять отпуск без сохранения заработка. В день он зарабатывает 500 р. Какое максимальное число дней может потратить на ремонт Иванов, чтобы не нести убытки.

#### **Задача № 1.4. Построение КПВ**

На одном поле фермер может произвести 500 т картофеля или 100 т пшеницы, а на другом альтернативная стоимость выращивания 2 т пшеницы равна 5 т картофеля при

максимальном производстве картофеля, равном 1000 т. Построить кривую производственных возможностей фермера.

#### **Задача № 1.5. Расчёт альтернативных издержек**

Средневековый кузнец специализируется на копьях и плугах. Могут ли его альтернативные производственные возможности описываться следующими данными?

<b>Копья, шт</b>	36	30	24	18	12	6	0
<b>Плуги, шт</b>	0	2	5	9	12	15	17

**РУБЕЖНЫЙ КОНТРОЛЬ К РАЗДЕЛУ 1.: форма рубежного контроля – компьютерное тестирование**

## **РАЗДЕЛ 2 РЫНОЧНЫЙ МЕХАНИЗМ. ГОСУДАРСТВЕННОЕ РЕГУЛИРОВАНИЕ ЭКОНОМИКИ**

### **Тема 2.1 Общая характеристика рыночной экономики. Государственное регулирование экономики**

**Цель:** проанализировать условия формирования рыночной системы хозяйства, оценка преимуществ и недостатков рыночной системы.

#### **Перечень изучаемых элементов содержания:**

Понятие рынка, условия формирования и развития рыночной экономики. Возникновение, сущность и структура рынка. Общественное разделение труда и возникновение обмена. Различные виды экономического обмена. Натуральное хозяйство, простое и развитое товарное производство. Редкость благ и координация в рыночной экономической системе. А. Смит о «невидимой руке» рыночного хозяйства. Теорема А. Смита. Структуризация рынка по объектам, субъектам, географическому положению, уровню насыщения, степени зрелости и ограниченности конкуренции, соответствию действующему законодательству, отраслям, характеру продаж. Конкуренция и ее виды. Конкурентные и неконкурентные рынки. Субъектная структура рыночного хозяйства: домохозяйства, фирмы и государство. Функции рыночного механизма. Рынок и государство.

Виды экономического обмена. Определение рыночной экономики. Функции рынка, структура рынка, товар и его свойства, стоимость, ценность, полезность товара, двойственный характер труда воплощенный в товаре: конкретный и абстрактный труд, услуга как товар, закон стоимости, его содержание и функции в рыночной экономике, инфраструктура рынка, преимущества рынка, «провалы» рынка, функции государства в рыночной экономике, направления деятельности государства, прямое и косвенное регулирование, типы экономической политики, причины неэффективности государства.

#### **Вопросы для самоподготовки:**

1. Рынок: сущность, условия возникновения и развития.
2. Товар и его свойства. Услуга как товар.
3. Стоимость, ценность, полезность товара.
4. Основные функции рынка и его структура.
5. Преимущества и недостатки рыночного регулирования.
6. Функции и направления деятельности государства.
7. Экономическая политика государства: инструменты, виды, причины неэффективности.

### **Тема 2.2 Рыночное равновесие. Общественная выгода от конкурентного равновесия**

**Цель:** выяснить природу и форму обменных операций

**Перечень изучаемых элементов содержания:**

Рыночный спрос факторы, влияющие на рыночный спрос. Функция спроса и объем спроса. Кривая спроса. Закон спроса. Индивидуальный и рыночный спрос. Рыночный спрос и индивидуальный спрос, взаимодополняемые и взаимозаменяемые товары, закон спроса, парадоксы спроса, эффект Гиффена, эффект Веблена, «асимметричность информации», инфляционные ожидания, функциональный и нефункциональный спрос, классификация потребительского спроса по Х. Лейбенштайну.

Рыночное предложение. Факторы, влияющие на рыночное предприятие. Функция предложения и объем предложения. Кривая предложения. Закон предложения. Функции предложения.

Взаимодействие спроса и предложения. Равновесие, рынок, равновесная цена. Механизм установления равновесия, равновесная цена, равновесный объем, свойства рыночного равновесия. Множественность рыночного равновесия, частичное рыночное равновесие, области экономической активности, модель паутины, устойчивость равновесия по А.Маршаллу и Л.Вальрасу. Равновесная цена и ее функции. Рыночная динамика. Виды рыночного равновесия и государственное воздействие на механизм рыночного ценообразования. Работа рыночного механизма и динамическая эффективность рынка.

Излишки потребителя и производителя. Благополучие потребителей, измерение потребительского излишка. Определение излишка производителя, определение излишка производителя с помощью кривой предложения. Общественное благополучие и экономическая эффективность. Оценка рыночного равновесия с точки зрения общественной выгоды, влияние налогообложения и дотаций.

Рынок покупателя, рынок продавца, изменение равновесия, дефицит и излишек, государственное регулирование ценообразования, контроль за ценами, «цена пола», «цена потолка», налоги и дотации, фиксированные цены, цена «черного рынка», объемы «контрабанды», спекулянты и устойчивость равновесия.

**Вопросы для самоподготовки:**

1. Понятие спроса и его функция. Закон спроса.
2. Кривая спроса и ее особенности.
3. Предложение и его функция. Закон предложения.
4. Факторы изменения предложения. Цена предложения.
5. Взаимодействие спроса и предложения. Рыночное равновесие.
6. Механизм установления равновесия. Рыночная динамика.
7. Свойства рыночного равновесия.
8. Государственное регулирование ценообразования.
9. Потребительский излишек.
10. Излишек производителей.
11. Благополучие потребителя и рыночная эффективность.
12. Налоги, дотации и общественные излишки.
13. Спекулянты и устойчивость рыночного равновесия;
14. Влияние эластичности спроса по цене на тип конкуренции.

**Тема 2.3: Эластичность спроса и предложения**

**Цель:** изучить методы расчета чувствительности и практического ее применения в экономике.

**Перечень изучаемых элементов содержания:**

Понятие эластичности, ее свойства и виды, способы ее определения: приростной и темповый методы, метод сравнительной статики, показатели эластичности.

Эластичность спроса по цене и ее детерминанты, Эластичность спрос по доходу, точечная эластичность, дуговая эластичность, перекрестная эластичность, абсолютно неэластичные спрос и предложение, абсолютно эластичные спрос и предложение, единичная эластичность предложения и факторы, влияющие на эластичность предложения, фактор времени, эластичность спроса по цене и общая выручка.

Практическое применение фактора эластичного спроса и предложения в бизнесе и экономической политике. Эластичность и налогообложение. Прогнозирование оптимального объема выпуска. Экономический анализ прямых государственных мер. Оценка по показателю выручки. Графический анализ последствий изменение в ценообразовании.

### **Вопросы для самоподготовки:**

1. Ценовая эластичность и распределение налогового бремени Понятие эластичности, ее свойства и виды.
2. Эластичность спроса по цене и ее детерминанты. Перекрестная эластичность.
3. Эластичность спроса по цене и совокупная выручка.
4. Эластичность спроса относительно дохода.
5. Эластичность предложения.
6. Практическое применение эластичности в микроанализе.

## **ПРАКТИЧЕСКОЕ ЗАДАНИЕ К РАЗДЕЛУ 2**

**Форма практического задания: расчетное** практическое задание

### **Примерные расчетно-практические задания к разделу 2:**

**Задача № 2.1.** На рынке товара X функция спроса задана как  $Q_d = 360 - 30P$ , а функция предложения задана как  $Q_s = 20P - 40$ . Ответьте на несколько вопросов про рынок товара X. Чему равна равновесная цена?. Чему равен равновесный объем продаж? Чему равен излишек производителя (PS) в точке равновесия?

**Задача № 2.2.** На рынке некоторого товара функция спроса задана как  $Q_d = 300 - 3P$ , а функция предложения задана как  $Q_s = 2P - 50$ , где P – цена товара,  $Q_d$  - величина спроса на него, а  $Q_s$  - величина предложения. Рассчитайте равновесную цену, которая установится на этом рынке.

**Задача № 2.3.** В продолжение предыдущего вопроса. На рынке некоторого товара функция спроса задана как  $Q_d = 300 - 3P$ , а функция предложения задана как  $Q_s = 2P - 50$ , где P – цена товара,  $Q_d$  - величина спроса на него, а  $Q_s$  - величина предложения. Рассчитайте величину излишка производителя на этом рынке в ситуации .

**Задача № 2.4.** Когда говядина стоила 200 руб./кг. величина спроса на курятину составляла 1000 кг. в неделю. После того, как цена говядины выросла до 400 руб./кг. (при прочих равных условиях), величина спроса на курятину составила 3000 кг. в неделю. Рассчитайте величину перекрестной эластичности спроса на курятину по цене говядины по формуле ДУГОВОЙ эластичности.

**РУБЕЖНЫЙ КОНТРОЛЬ К РАЗДЕЛУ 2: форма рубежного контроля – компьютерное тестирование.**

## **РАЗДЕЛ 4. ФОНД ОЦЕНОЧНЫХ СРЕДСТВ ДЛЯ ПРОВЕДЕНИЯ ПРОМЕЖУТОЧНОЙ АТТЕСТАЦИИ ОБУЧАЮЩИХСЯ ПО ДИСЦИПЛИНЕ**

### **4.1. Форма промежуточной аттестации обучающегося по дисциплине**

Контрольным мероприятием промежуточной аттестации обучающихся по учебной дисциплине является **зачет с оценкой**, который проводится в **устной** форме.



**4.2. Перечень компетенций с указанием этапов их формирования в процессе освоения образовательной программы**

Код компетенции	Содержание компетенции (части компетенции)	Результаты обучения	Этапы формирования компетенций в процессе освоения образовательной программы
УК-9	Способен принимать обоснованные экономические решения в различных областях жизнедеятельности	<i>Знать:</i> основные принципы функционирования экономики	Этап формирования знаний
		<i>Уметь:</i> использовать основы экономических знаний для решения в различных сферах личной и профессиональной деятельности	Этап формирования умений
		<i>Владеть:</i> навыками применения экономических принципов при принятии решений различного характера	Этап формирования навыков и получения опыта

**4.3 Описание показателей и критериев оценивания компетенций на различных этапах их формирования, описание шкал оценивания**

Код компетенции	Этапы формирования компетенций	Показатель оценивания компетенции	Критерии и шкалы оценивания
УК-9	Этап формирования знаний.	Теоретический блок вопросов.  Уровень освоения программного материала, логика и грамотность изложения, умение самостоятельно обобщать и излагать материал	1) обучающийся глубоко и прочно освоил программный материал, исчерпывающе, последовательно, грамотно и логически стройно его излагает, тесно увязывает с задачами и будущей деятельностью, не затрудняется с ответом при видоизменении задания, умеет самостоятельно обобщать и излагать материал, не допуская ошибок: ( 9-10] баллов; 2) обучающийся твердо знает программный материал, грамотно и по существу излагает его, не допуская существенных неточностей в ответе на вопрос, может правильно применять теоретические положения: [8-9) баллов; 3) обучающийся освоил основной материал, но не

			<p>знает отдельных деталей, допускает неточности, недостаточно правильные формулировки, нарушает последовательность в изложении программного материала: (6-8) баллов; 4) обучающийся не знает значительной части программного материала, допускает существенные ошибки: [0-6] баллов.</p>
<b>УК-9</b>	Этап формирования умений	<p>Аналитическое задание (<i>задачи, ситуационные задания, кейсы, проблемные ситуации и т.д.</i>)</p> <p>Практическое применение теоретических положений применительно к профессиональным задачам, обоснование принятых решений</p>	<p>1) свободно справляется с задачами и практическими заданиями, правильно обосновывает принятые решения, задание выполнено верно, даны ясные аналитические выводы к решению задания, подкрепленные теорией: ( 9-10] баллов; 2) владеет необходимыми умениями и навыками при выполнении практических заданий, задание выполнено верно, отмечается хорошее развитие аргумента, однако отмечены погрешности в ответе, скорректированные при собеседовании: [8-9) баллов; 3) испытывает затруднения в выполнении практических заданий, задание выполнено с ошибками, отсутствуют логические выводы и заключения к решению: (6-8) баллов; 4) практические задания, задачи выполняет с большими затруднениями или задание не выполнено вообще, или задание выполнено не до конца, нет четких выводов и заключений по решению задания, сделаны неверные выводы по решению задания: [0-6] баллов.</p>
<b>УК-9</b>	Этап формирования навыков и получения опыта.	<p>Аналитическое задание (<i>задачи, ситуационные задания, кейсы, проблемные ситуации и т.д.</i>)</p> <p>Решение практических заданий и задач, владение навыками и умениями при выполнении практических заданий, самостоятельность, умение обобщать и излагать материал.</p>	<p>3) испытывает затруднения в выполнении практических заданий, задание выполнено с ошибками, отсутствуют логические выводы и заключения к решению: (6-8) баллов; 4) практические задания, задачи выполняет с большими затруднениями или задание не выполнено вообще, или задание выполнено не до конца, нет четких выводов и заключений по решению задания, сделаны неверные выводы по решению задания: [0-6] баллов.</p>

#### **4.4 Типовые контрольные задания или иные материалы, необходимые для оценки знаний, умений, навыков и (или) опыта деятельности, характеризующих этапы формирования компетенций в процессе освоения образовательной программы**

##### **Примерные вопросы для проведения промежуточной аттестации обучающихся по дисциплине**

###### **Теоретический блок вопросов:**

1. Предмет экономической теории. Формирование основных направлений экономической теории и их эволюция.
2. Методология и основные методы экономической теории.
3. Потребности, ресурсы, выбор. Экономические интересы и потребности. Закон повышения потребностей.
4. Специфика микроэкономического анализа в экономической теории. Субъекты рыночных отношений и их взаимодействие.
5. Принцип альтернативности и производственные возможности.
6. Экономическое содержание категории собственность.
7. Теория прав собственности.
8. Правовые предпосылки рыночного хозяйства и трансакционные издержки.
9. Формы собственности и их характеристика.
10. Экономическая система: содержание, структура и критерии классификации.
11. Характеристика основных классификаций экономических систем.
12. Условия формирования и функционирования свободного рынка. «Провалы рынка».
13. Роль государства в рыночной экономике.
14. Рыночный спрос. Факторы, на него влияющие. Кривая спроса.
15. Рыночное предложение. Факторы, на него влияющие. Кривые предложения.
16. Взаимодействие спроса и предложения. Рыночное равновесие и его динамика.
17. Государственное регулирование ценообразования в условиях рыночной экономики его последствия.
18. Ценовая эластичность спроса и ее практическое назначение. Перекрестная эластичность. Эластичность спроса относительно дохода.
19. Ценовая эластичность предложения и фактор времени.
20. Излишек потребителя и производителя. Общественная выгода от рыночного равновесия.
21. Полезность и ее функция. Сущность количественного и порядкового подхода к анализу полезности.
22. Государственное регулирование экономики
23. Достоинства и недостатки рыночного регулирования.
24. Основные направления государственной политики.
25. Провалы рынка.

###### **Аналитическое задание:**

1. Петров хочет купить мебельный гарнитур. Он должен затратить на поиски дешевого и качественного варианта 7 рабочих дней, для чего намерен взять отпуск без сохранения заработка. Если он не сделает этого, то купит гарнитур на 20% дороже. В день Петров зарабатывает 1000 руб.
2. Какова должна быть цена гарнитура для того, чтобы рационально мыслящему Петрову было все равно – искать дешевый вариант или нет?
3. Самолетом из Москвы во Владивосток можно добраться за 8 ч, но с учетом сопутствующих затрат времени можно считать, что сутки для работы или отдыха теряются. Поездка в поезде займет 9 дней. Авиабилет стоит 900 р., а железнодорожный билет 500 р.

4. а) Какой способ передвижения дешевле для человека, зарабатывающего 50 р. каждый рабочий день с понедельника по пятницу.
5. б) Если 4 из 9 дней пути на поезде приходится на выходные, то сколько должен зарабатывать в будний день наш путешественник, чтобы ему было все равно с чисто экономической позиции - лететь в выходной день или ехать поездом?
6. Иванов хочет отремонтировать квартиру. Он может нанять мастеров и заплатить им 15 тыс. р., а может все сделать сам, тогда ремонт будет стоить ему только 5 тыс. р. (цена материалов). Но придется взять отпуск без сохранения заработка. В день он зарабатывает 500 р. Какое максимальное число дней может потратить на ремонт Иванов, чтобы не нести убытки.
7. На одном поле фермер может произвести 500 т картофеля или 100 т пшеницы, а на другом альтернативная стоимость выращивания 2 т пшеницы равна 5 т картофеля при максимальном производстве картофеля, равном 1000 т. Построить кривую производственных возможностей фермера.
8. Средневековый кузнец специализируется на копьях и плугах. Могут ли его альтернативные производственные возможности описываться следующими данными?

<b>Копья, шт</b>	36	30	24	18	12	6	0
<b>Плуги, шт</b>	0	2	5	9	12	15	17

9. На рынке товара X функция спроса задана как  $Q_d = 360 - 30P$ , а функция предложения задана как  $Q_s = 20P - 40$ . Ответьте на несколько вопросов про рынок товара X. Чему равна равновесная цена?. Чему равен равновесный объем продаж? Чему равен излишек производителя (PS) в точке равновесия?
10. На рынке некоторого товара функция спроса задана как  $Q_d = 300 - 3P$ , а функция предложения задана как  $Q_s = 2P - 50$ , где P – цена товара,  $Q_d$  - величина спроса на него, а  $Q_s$  - величина предложения. Рассчитайте равновесную цену, которая установится на этом рынке.
11. В продолжение предыдущего вопроса. На рынке некоторого товара функция спроса задана как  $Q_d = 300 - 3P$ , а функция предложения задана как  $Q_s = 2P - 50$ , где P – цена товара,  $Q_d$  - величина спроса на него, а  $Q_s$  - величина предложения. Рассчитайте величину излишка производителя на этом рынке в ситуации .
12. Когда говядина стоила 200 руб./кг. величина спроса на курятину составляла 1000 кг. в неделю. После того, как цена говядины выросла до 400 руб./кг. (при прочих равных условиях), величина спроса на курятину составила 3000 кг. в неделю. Рассчитайте величину перекрестной эластичности спроса на курятину по цене говядины по формуле дуговой эластичности.

#### **4.5 Методические материалы, определяющие процедуры оценивания знаний, умений, навыков и (или) опыта деятельности, характеризующих этапы формирования компетенций**

Промежуточная аттестация по дисциплине проводится в соответствии с Положением о промежуточной аттестации обучающихся по основным профессиональным образовательным программам высшего образования – программ бакалавриата в Российском государственном социальном университете и Положение о балльно-рейтинговой системе оценки успеваемости обучающихся по основным профессиональным образовательным программам высшего образования - программам бакалавриата, программам специалитета, программам магистратуры в Российском государственном социальном университете.

На промежуточную аттестацию отводится 20 рейтинговых баллов.

Ответы обучающегося на контрольном мероприятии промежуточной аттестации оцениваются педагогическим работником по 20 - балльной шкале, а итоговая оценка по дисциплине выставляется по пятибалльной системе для дифференцированного зачета.

Критерии выставления оценки определяются Положением о балльно-рейтинговой системе оценки успеваемости обучающихся по основным профессиональным образовательным программам высшего образования - программам бакалавриата в Российском государственном социальном университете.

## **РАЗДЕЛ 5. УСЛОВИЯ РЕАЛИЗАЦИИ ДИСЦИПЛИНЫ**

### **5.1. Перечень основной и дополнительной учебной литературы для освоения дисциплины**

#### **5.1.1. Основная литература**

1. Гребенников, П. И. Экономика : учебник для вузов / П. И. Гребенников, Л. С. Тарасевич. — 5-е изд., перераб. и доп. — Москва : Издательство Юрайт, 2022. — 310 с. — (Высшее образование). — ISBN 978-5-534-08979-0. — Текст : электронный // Образовательная платформа Юрайт [сайт]. — URL: <https://urait.ru/bcode/488548>

#### **5.1.2. Дополнительная литература**

2. Коршунов, В. В. Экономическая теория (для не-экономистов) : учебник для вузов / В. В. Коршунов. — 3-е изд., испр. и доп. — Москва : Издательство Юрайт, 2022. — 237 с. — (Высшее образование). — ISBN 978-5-534-11331-0. — Текст : электронный // Образовательная платформа Юрайт [сайт]. — URL: <https://urait.ru/bcode/488938>
3. Шимко, П. Д. Экономика : учебник и практикум для вузов / П. Д. Шимко. — 4-е изд., испр. и доп. — Москва : Издательство Юрайт, 2022. — 436 с. — (Высшее образование). — ISBN 978-5-534-06769-9. — Текст : электронный // Образовательная платформа Юрайт [сайт]. — URL: <https://urait.ru/bcode/488851>

### **5.2 Перечень ресурсов информационно-коммуникационной сети «Интернет», необходимых для освоения дисциплины (модуля)**

<b>№ №</b>	<b>Название электронного ресурса</b>	<b>Описание электронного ресурса</b>	<b>Используемый для работы адрес</b>
1.	ЭБС «Университетская библиотека онлайн»	Электронная библиотека учебников, учебных пособий, монографий, периодических изданий, справочников, словарей, энциклопедий, видео- и аудиоматериалов, иллюстрированных изданий	<a href="http://biblioclub.ru/">http://biblioclub.ru/</a> 100% доступ
2.	Научная электронная библиотека "eLIBRARY.ru"	Крупнейший российский информационно-аналитический портал в области науки, технологии, медицины и образования, содержащий рефераты и полные тексты	<a href="http://elibrary.ru/">http://elibrary.ru/</a> 100% доступ

		научных публикаций	
3.	ЭБС издательства «Юрайт»	Виртуальный читальный зал учебников и учебных пособий от авторов ведущих вузов России по различным дисциплинам	<a href="https://urait.ru/">https://urait.ru/</a> 100% доступ
4.	База данных "EastView"	Полнотекстовая база данных источников по общественным и гуманитарным наукам.	<a href="http://ebiblioteka.ru/">http://ebiblioteka.ru/</a> 100% доступ
5.	Электронная библиотека "Grebennikon"	Библиотека предоставляет доступ более чем к 30 журналам, выпускаемых Издательским домом "Гребенников".	<a href="https://grebennikon.ru/">https://grebennikon.ru/</a>

### 5.3 Методические указания для обучающихся по освоению дисциплины (модуля)

Освоение обучающимся дисциплины «Экономика» предполагает изучение материалов дисциплины на аудиторных занятиях и в ходе самостоятельной работы. Аудиторные занятия проходят в форме лекций, семинаров и практических занятий. Самостоятельная работа включает разнообразный комплекс видов и форм работы обучающихся.

Для успешного освоения дисциплины и достижения поставленных целей необходимо внимательно ознакомиться с рабочей программой дисциплины (модуля), доступной в электронной информационно-образовательной среде РГСУ.

Следует обратить внимание на списки основной и дополнительной литературы, на предлагаемые преподавателем ресурсы информационно-телекоммуникационной сети Интернет. Эта информация необходима для самостоятельной работы обучающегося.

При подготовке к аудиторным занятиям необходимо помнить особенности каждой формы его проведения.

Подготовка к учебному занятию лекционного типа заключается в следующем.

С целью обеспечения успешного обучения обучающийся должен готовиться к лекции, поскольку она является важнейшей формой организации учебного процесса, поскольку:

- знакомит с новым учебным материалом;
- разъясняет учебные элементы, трудные для понимания;
- систематизирует учебный материал;
- ориентирует в учебном процессе.

С этой целью:

- внимательно прочитайте материал предыдущей лекции;
- ознакомьтесь с учебным материалом по учебнику и учебным пособиям с темой прочитанной лекции;
- внесите дополнения к полученным ранее знаниям по теме лекции на полях лекционной тетради;
- запишите возможные вопросы, которые вы зададите лектору на лекции по материалу изученной лекции;
- постарайтесь уяснить место изучаемой темы в своей подготовке;
- узнайте тему предстоящей лекции (по тематическому плану, по информации лектора) и запишите информацию, которой вы владеете по данному вопросу.

Подготовка к занятию семинарского типа

Предварительная подготовка к учебному занятию семинарского типа заключается в изучении теоретического материала в отведенное для самостоятельной работы время, ознакомление с инструктивными материалами с целью осознания задач лабораторной работы/практического занятия, техники безопасности при работе с приборами, веществами.

Работа во время проведения учебного занятия семинарского типа включает:

- консультирование студентов преподавателями и вспомогательным персоналом с целью предоставления исчерпывающей информации, необходимой для самостоятельного выполнения предложенных преподавателем задач, ознакомление с правилами техники безопасности при работе в лаборатории;
- самостоятельное выполнение заданий согласно обозначенной учебной программой тематики.

Это является необходимым условием при проведении рубежного контроля и допуска к зачету с оценкой. При получении неудовлетворительных результатов обучающийся имеет право в дополнительное время пересдать преподавателю работу до проведения промежуточной аттестации.

Самостоятельная работа.

Для более углубленного изучения темы задания для самостоятельной работы рекомендуется выполнять параллельно с изучением данной темы. При выполнении заданий по возможности используйте наглядное представление материала. Более подробная информация о самостоятельной работе представлена в разделах «Учебно-методическое обеспечение самостоятельной работы по дисциплине (модулю)», «Методические указания к самостоятельной работе по дисциплине (модулю)».

## **5.4 Информационно-технологическое обеспечение образовательного процесса по дисциплины (модуля)**

### **5.4.1. Средства информационных технологий**

1. Персональные компьютеры;
2. Средства доступа в Интернет;
3. Проектор.

### **5.4.2. Программное обеспечение**

- 1.Операционная система Windows 7
- 2.Microsoft Office Professional Plus 2007 Russian Academic OPEN No Level
- 3.Справочно-правовая система Консультант+
- 4.Acrobat Reader DC
- 5.7-Zip
- 6.SKY DNS
- 7.TrueConf(client)

### **5.4.3. Информационные справочные системы и профессиональные базы данных**

<b>Название электронного ресурса</b>	<b>Описание электронного ресурса</b>	<b>Используемый для работы адрес</b>
ЭБС «Университетская библиотека онлайн»	Электронная библиотека учебников, учебных пособий, монографий, периодических изданий, справочников, словарей, энциклопедий, видео- и	<a href="http://biblioclub.ru/">http://biblioclub.ru/</a> 100% доступ

	аудиоматериалов, иллюстрированных изданий	
Научная электронная библиотека "eLIBRARY.ru"	Крупнейший российский информационно-аналитический портал в области науки, технологии, медицины и образования, содержащий рефераты и полные тексты научных публикаций	<a href="http://elibrary.ru/">http://elibrary.ru/</a> 100% доступ
ЭБС издательства «Юрайт»	Виртуальный читальный зал учебников и учебных пособий от авторов ведущих вузов России по различным дисциплинам	<a href="https://urait.ru/">https://urait.ru/</a> 100% доступ
База данных "EastView"	Полнотекстовая база данных источников по общественным и гуманитарным наукам.	<a href="http://ebiblioteka.ru/">http://ebiblioteka.ru/</a> 100% доступ
Электронная библиотека "Grebennikon"	Библиотека предоставляет доступ более чем к 30 журналам, выпускаемых Издательским домом "Гребенников".	<a href="https://grebennikon.ru/">https://grebennikon.ru/</a>

### 5.5 Материально-техническое обеспечение образовательного процесса по дисциплине (модулю)

Для изучения дисциплины «Экономика» в рамках реализации основной профессиональной образовательной программы высшего образования – программы бакалавриата по направлению подготовки «44.03.02 Психолого- педагогическое образование» используются:

**Учебная аудитория для занятий лекционного типа** оснащена специализированной мебелью (стол для преподавателя, парты, стулья, доска для написания мелом); техническими средствами обучения (видеопроекционное оборудование, средства звуковоспроизведения, экран и имеющие выход в сеть Интернет), а также (при наличии) демонстрационными печатными пособиями.

**Учебная аудитория для занятий семинарского типа:** оснащена специализированной мебелью (стол для преподавателя, парты, стулья, доска для написания мелом); техническими средствами обучения (видеопроекционное оборудование, средства звуковоспроизведения, экран и имеющие выход в сеть Интернет), а также демонстрационными печатными пособиями.

**Помещения для самостоятельной работы обучающихся:** оснащены специализированной мебелью (парты, стулья) техническими средствами обучения (персональные компьютеры с доступом в сеть Интернет и обеспечением доступа в электронно-информационную среду университета, программным обеспечением).

### 5.6 Образовательные технологии

При реализации дисциплины «Экономика» применяются различные образовательные технологии, в том числе технологии электронного обучения.

Освоение дисциплины «Экономика» предусматривает использование в учебном процессе активных и интерактивных форм проведения учебных занятий в форме деловых и



ролевых игр, разбор конкретных ситуаций, кейс-стадии) в сочетании с внеаудиторной работой с целью формирования и развития **профессиональных** навыков обучающихся.

При освоении дисциплины «Экономика» предусмотрено применением электронного обучения.

Учебные часы дисциплины «Экономика» предусматривают классическую контактную работу преподавателя с обучающимся в аудитории и контактную работу посредством электронной информационно-образовательной среды в синхронном и асинхронном режиме (вне аудитории) посредством применения возможностей компьютерных технологий (электронная почта, электронный учебник, тестирование, вебинар, видеофильм, презентация, форум и др.).

В рамках дисциплины «Экономика» предусмотрены встречи с руководителями и работниками организаций, деятельность которых связана с направленностью реализуемой основной профессиональной образовательной программы высшего образования – программы бакалавриата.

## ЛИСТ РЕГИСТРАЦИИ ИЗМЕНЕНИЙ

№ п/п	Содержание изменения	Реквизиты документа об утверждении изменения	Дата введения изменения
1.	Утверждена и введена в действие решением Ученого совета факультета на основании Федерального государственного образовательного стандарта высшего образования по направлению подготовки 44.03.02 «Психолого-педагогическое образование» (бакалавр), утвержденного приказом Министерства образования и науки Российской Федерации от № 122 от 22.02.2018	Протокол заседания Ученого совета факультета №9 от «29» апреля 2022 года	01.09.2022
2.	*	Протокол заседания Ученого совета факультета № _____ от « _____ » _____ 20____ года	__-__-____
3.	*	Протокол заседания Ученого совета факультета № _____ от « _____ » _____ 20____ года	__-__-____
4.	*	Протокол заседания Ученого совета факультета № _____ от « _____ » _____ 20____ года	__-__-____



Министерство науки и высшего образования Российской Федерации  
Федеральное государственное бюджетное образовательное учреждение  
высшего образования  
«Российский государственный социальный университет»

УТВЕРЖДАЮ

Декан факультета  
информационных технологий

/Крапивка С.В./

28 апреля 2022 г.

## РАБОЧАЯ ПРОГРАММА ДИСЦИПЛИНЫ

# ИНФОРМАТИКА И ОСНОВЫ ИНФОРМАЦИОННО-КОММУНИКАЦИОННЫХ ТЕХНОЛОГИЙ

**Направление подготовки**

*44.03.02 Психолого-педагогическое образование*

**Направленность**

*«Социальный педагог: воспитатель, медиатор, тьютор»*

**ОБРАЗОВАТЕЛЬНАЯ ПРОГРАММА ВЫСШЕГО ОБРАЗОВАНИЯ  
ПРОГРАММА БАКАЛАВРИАТА**

**Форма обучения**

*Заочная*


Москва 2022

Рабочая программа дисциплины (модуля) «Информатика и основы информационно-коммуникационных технологий» разработана на основании федерального государственного образовательного стандарта высшего образования – бакалавриата по направлению подготовки **44.03.02 Психолого-педагогическое образование**, утвержденного приказом Министерства образования и науки Российской Федерации № 122 от 22.02.2018, учебного плана по основной профессиональной образовательной программе **высшего образования 44.03.02 Психолого-педагогическое образование**, а также с учетом следующих профессиональных стандартов, сопряженных с профессиональной деятельностью выпускника:

- 01 «образование и наука»;
- 01.001 «педагог (педагогическая деятельность в сфере дошкольного, начального общего, основного общего, среднего общего образования) (воспитатель, учитель)»;
- 01.005 «специалист в области воспитания»;
- 01.003 «педагог дополнительного образования детей и взрослых».

Рабочая программа дисциплины (модуля) «Информатика и основы информационно-коммуникационных технологий» разработана рабочей группой в составе: канд. пед. наук доцент Е.Ю. Романова, канд. техн. наук, доцент Т.В. Карягина.

Руководитель основной образовательной программы  
канд.пед.наук, доцент

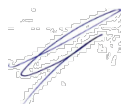


О.О.Афанасьева

Рабочая программа дисциплины (модуля) обсуждена и утверждена на Ученом совете факультета информационных технологий.

Протокол № 9 от «28» апреля 2022 года.

Декан факультета  
кандидат педагогических наук,  
доцент

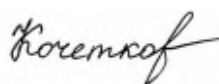


С.В. Крапивка

(подпись)

Рабочая программа дисциплины рекомендована к утверждению представителями организаций-работодателей:

д-р техн. наук, вед. науч. Сотр.  
ФГБУН Институт проблем управления  
им. В.А.Трапезникова Российской  
академии наук



С.А. Кочетков

д-р техн. наук, гл. науч. сотр., профессор  
ФГБУН Институт проблем управления  
им. В.А.Трапезникова Российской  
академии наук



С.А. Краснова

(подпись)

Рабочая программа дисциплины рецензирована и рекомендована к утверждению:


ФГБУН Институт проблем управления  
им. В.А.Трапезникова Российской  
академии наук, гл. науч. сотр., д-р  
техн. наук



Е.А. Гребенюк

(подпись)

Доцент факультета информационных технологий РГСУ, канд. пед. наук,  
доцент



С.В. Пивнева

(подпись)

Согласовано  
Научная библиотека, директор



И.Г. Маляр

(подпись)

## СОДЕРЖАНИЕ

РАЗДЕЛ 1. ПАСПОРТ РАБОЧЕЙ ПРОГРАММЫ ДИСЦИПЛИНЫ	4
1.1 Цель и задачи дисциплины	4
1.2. Место дисциплины (модуля) в структуре основной профессиональной образовательной программы высшего образования-программы бакалавриата	4
1.3 Планируемые результаты обучения по дисциплине в рамках планируемых результатов освоения основной профессиональной образовательной программы высшего образования – программы бакалавриата, соотнесенные с установленными индикаторами достижения компетенций.	4
РАЗДЕЛ 2. СТРУКТУРА И СОДЕРЖАНИЕ ДИСЦИПЛИНЫ	7
2.1 Объем дисциплины, включая контактную работу обучающегося с педагогическими работниками и самостоятельную работу обучающегося	7
2.2. Учебно-тематический план дисциплины	8
РАЗДЕЛ 3. УЧЕБНО-МЕТОДИЧЕСКОЕ ОБЕСПЕЧЕНИЕ САМОСТОЯТЕЛЬНОЙ РАБОТЫ ОБУЧАЮЩИХСЯ ПО ДИСЦИПЛИНЕ	9
3.1. Виды самостоятельной работы обучающихся по дисциплине (модулю)	9
3.2 Методические указания к самостоятельной работе по дисциплине (модулю)	10
РАЗДЕЛ 4. ФОНД ОЦЕНОЧНЫХ СРЕДСТВ ДЛЯ ПРОВЕДЕНИЯ ПРОМЕЖУТОЧНОЙ АТТЕСТАЦИИ ОБУЧАЮЩИХСЯ ПО ДИСЦИПЛИНЕ	15
4.1. Форма промежуточной аттестации обучающегося по дисциплине	15
4.2. Перечень компетенций с указанием этапов их формирования в процессе освоения образовательной программы	15
4.3 Описание показателей и критериев оценивания компетенций на различных этапах их формирования, описание шкал оценивания	16
4.4 Типовые контрольные задания или иные материалы, необходимые для оценки знаний, умений, навыков и (или) опыта деятельности, характеризующих этапы формирования компетенций в процессе освоения образовательной программы	18
4.5 Методические материалы, определяющие процедуры оценивания знаний, умений, навыков и (или) опыта деятельности, характеризующих этапы формирования компетенций	19
РАЗДЕЛ 5. УСЛОВИЯ РЕАЛИЗАЦИИ ДИСЦИПЛИНЫ	19
5.1. Перечень основной и дополнительной учебной литературы для освоения дисциплины	19
5.2 Перечень ресурсов информационно-коммуникационной сети «Интернет», необходимых для освоения дисциплины (модуля)	20
5.3 Методические указания для обучающихся по освоению дисциплины	21
5.4 Информационно-технологическое обеспечение образовательного процесса по дисциплине	22
5.5 Материально-техническое обеспечение образовательного процесса по дисциплине	23
5.6 Образовательные технологии	24
ЛИСТ РЕГИСТРАЦИИ ИЗМЕНЕНИЙ	25

## **РАЗДЕЛ 1. ПАСПОРТ РАБОЧЕЙ ПРОГРАММЫ ДИСЦИПЛИНЫ**

### **1.1 Цель и задачи дисциплины**

Цель дисциплины заключается в формировании у студентов профессиональных компетенций, связанных с использованием информационных технологий, глобальных компьютерных сетей, программных средствах для обработки и управлением информацией, формировании практических навыков работы с информацией с использованием современного программного обеспечения с последующим применением в профессиональной сфере для решения прикладных задач.

#### **Задачи дисциплины :**

1. Овладение навыками применения компьютерных технологий создания и обработки текстовых документов профессионального качества.
2. Формирование умений и получение навыков работы с табличным процессором.
3. Овладение навыками создания компьютерных презентаций.
4. Усвоение студентами знаний о современных методах, способах и средствах получения, хранения, переработки информации различных объемов и типов, в том числе в глобальных компьютерных сетях.
5. Приобретение практических навыков применения современных информационных технологий в профессиональной деятельности.

### **1.2. Место дисциплины (модуля) в структуре основной профессиональной образовательной программы высшего образования-программы бакалавриата**

Дисциплина (модуль) *«Информатика и основы информационно-коммуникационных технологий»* реализуется в обязательной части основной образовательной программы по направлению подготовки *«44.03.02 Психолого-педагогическое образование»* заочной формы обучения.

Перечень последующих учебных дисциплин, для которых необходимы знания, умения и навыки, формируемые данной дисциплиной: *«Проектная деятельность»*, *«Основы информационной культуры педагога»*, *«Разработка основных и дополнительных образовательных программ»*.

### **1.3 Планируемые результаты обучения по дисциплине в рамках планируемых результатов освоения основной профессиональной образовательной программы высшего образования – программы бакалавриата, соотнесенные с установленными индикаторами достижения компетенций.**

Процесс освоения дисциплины направлен на формирование у обучающихся следующих универсальных, общепрофессиональных компетенций: УК-1, УК-4, ОПК-9 в соответствии с основной профессиональной образовательной программой высшего образования – программой бакалавриата по направлению подготовки *«44.03.02 Психолого-педагогическое образование»*.

В результате освоения дисциплины (модуля) обучающийся должен демонстрировать следующие результаты:

Категория компетенций	Код компетенции	Формулировка компетенции	Код и наименование индикатора достижения компетенции	Результаты обучения
Системное и критическое мышление	УК-1	Способен осуществлять поиск, критический анализ и синтез информации, применять системный подход для решения поставленных задач	<p>УК-1.1. Анализирует задачу, выделяя ее базовые составляющие. Осуществляет декомпозицию задачи.</p> <p>УК-1.2. Находит и критически анализирует информацию, необходимую для решения поставленной задачи.</p> <p>УК-1.3. Рассматривает различные варианты решения задачи, оценивая их достоинства и недостатки.</p> <p>УК-1.4. Грамотно, логично, аргументированно формирует собственные суждения и оценки. Отличает факты от мнений, интерпретаций, оценок и т.д. в рассуждениях других участников деятельности.</p> <p>УК-1.5. Определяет и оценивает практические последствия возможных решений задачи.</p>	<p>Знать: принципы и методы поиска, анализа, синтеза информации.</p> <p>Уметь: выявлять проблемные ситуации, используя методы анализа, синтеза; производить анализ явлений и обрабатывать полученные результаты.</p> <p>Владеть: методами анализа проблемной ситуации и навыком определения причинно-следственных связей.</p>
Коммуникация	УК-4	Способен осуществлять	УК-4.1. Выбирает на	Знать: терминологию и

		<p>деловую коммуникацию в устной и письменной формах на государственном языке Российской Федерации и иностранном(ых) языке(ах)</p>	<p>государственном и иностранном (-ых) языках коммуникативно приемлемые стиль делового общения, вербальные и невербальные средства взаимодействия с партнерами. УК-4.2. Использует информационно-коммуникационные технологии при поиске необходимой информации в процессе решения стандартных коммуникативных задач на государственном и иностранном (-ых) языках. УК-4.3. Ведет деловую переписку, учитывая особенности стилистики официальных и неофициальных писем, социокультурные различия в формате корреспонденции на государственном и иностранном (-ых) языках. УК-4.4. Умеет коммуникативно и культурно приемлемо вести устные деловые разговоры на государственном</p>	<p>области использования иностранного языка в межличностном общении и межкультурном взаимодействии. Уметь: оптимально применять знания иностранного языка в различных ситуациях межличностного и межкультурного взаимодействия. Владеть: технологиями устной и письменной коммуникации для решения задач межличностного и межкультурного взаимодействия.</p>
--	--	--	---	--



			и иностранном (-ых) языках. УК-4.5. Демонстрирует умение выполнять перевод профессиональных текстов с иностранного (-ых) языка (-ов) на государственный язык.	
Информационно-коммуникационные технологии для профессиональной деятельности	ОПК-9	Способен понимать принципы работы современных информационных технологий и использовать их для решения задач профессиональной деятельности	ОПК-9.1. Активно применяет современные информационные технологии для решения задач в профессиональной сфере. ОПК-9.2. Использует знания в информационной области для поиска информации и ее анализа.	Знать: принципы работы современных информационных технологий. Уметь: использовать современные информационные технологии для решения задач профессиональной деятельности. Владеть: навыками использования современных информационных технологий для решения задач профессиональной деятельности.

## РАЗДЕЛ 2. СТРУКТУРА И СОДЕРЖАНИЕ ДИСЦИПЛИНЫ

### 2.1 Объем дисциплины, включая контактную работу обучающегося с педагогическими работниками и самостоятельную работу обучающегося

Общая трудоемкость дисциплины составляет 4 зачетные единицы. По дисциплине предусмотрен зачет.

#### Заочная форма обучения

Вид учебной работы	Всего часов	Курс 1			
		Сессия 3	Сессия 4		
<b>Контактная работа обучающихся с педагогическими работниками</b>	<b>32</b>	<b>16</b>	<b>16</b>		
Учебные занятия лекционного типа	8	4	4		
<i>из них: в форме практической подготовки</i>					
Практические занятия					

<i>из них: в форме практической подготовки</i>					
Лабораторные занятия	8	4	4		
<i>из них: в форме практической подготовки</i>					
Иная контактная работа	16	8	8		
<i>из них: в форме практической подготовки</i>					
<b>Самостоятельная работа обучающихся</b>	<b>108</b>	<b>56</b>	<b>52</b>		
<b>Контроль промежуточной аттестации</b>	<b>4</b>		<b>4</b>		
Форма промежуточной аттестации			зачет		
<b>ОБЪЕМ ДИСЦИПЛИНЫ (МОДУЛЯ) В ЧАСАХ</b>	<b>144</b>	<b>72</b>	<b>72</b>		

## 2.2. Учебно-тематический план дисциплины

### Заочная форма обучения

Раздел, тема	Виды учебной работы, академических часов											
	Всего	Самостоятельная работа	Контактная работа обучающихся с педагогическими работниками									
			Всего	<i>из них: в форме практической подготовки</i>	Лекционные занятия	<i>из них: в форме практической подготовки</i>	Семинарские/практические занятия	<i>из них: в форме практической подготовки</i>	Лабораторные занятия	<i>из них: в форме практической подготовки</i>	Иная контактная работа	<i>из них: в форме практической подготовки</i>
<b>Модуль 1 (Курс 1, Сессия 3)</b>												
Раздел 1.1. Продвинутые методы обработки текстовых документов	36	28	8		2				2		4	
Раздел 1.2. Продвинутые методы обработки электронных таблиц	36	28	8		2				2		4	

<b>Контроль промежуточной аттестации (час)</b>	<b>0</b>											
<b>Общий объем, часов</b>	<b>72</b>	<b>56</b>	<b>16</b>		<b>4</b>				<b>4</b>		<b>8</b>	
<b>Модуль 2 (Курс 1, Сессия 4)</b>												
Раздел 2.1. Создание эффективных презентаций	36	28	8		2				2		4	
Раздел 2.2. Автоматизация офиса. Организация совместной деятельности	32	24	8		2				2		4	
<b>Контроль промежуточной аттестации (час)</b>	<b>4</b>											
<b>Общий объем, часов</b>	<b>72</b>	<b>52</b>	<b>16</b>		<b>4</b>				<b>4</b>		<b>8</b>	
<b>Форма промежуточной аттестации</b>	<b>Зачет</b>											
<b>Общий объем, часов</b>	<b>144</b>	<b>108</b>	<b>32</b>		<b>8</b>				<b>8</b>		<b>16</b>	

### РАЗДЕЛ 3. УЧЕБНО-МЕТОДИЧЕСКОЕ ОБЕСПЕЧЕНИЕ САМОСТОЯТЕЛЬНОЙ РАБОТЫ ОБУЧАЮЩИХСЯ ПО ДИСЦИПЛИНЕ

#### 3.1. Виды самостоятельной работы обучающихся по дисциплине (модулю)

##### Заочная форма обучения

Раздел, тема	Всего	Виды самостоятельной работы обучающихся					
		Академическая активность, час	Форма академической активности	Выполнение практ. заданий, час	Форма практического задания	Рубежный текущий контроль, час	Форма рубежного текущего контроля
<b>Модуль 1 (Курс 1, Сессия 3)</b>							

Раздел 1.1	28	12	Подготовка к лекционным и практическим занятиям, самостоятельное изучение раздела в ЭИОС	14	Реферат/ Практическое задание в ЭИОС	2	Компьютерное тестирование или иная форма рубежного контроля по усмотрению преподавателя
Раздел 1.2	28	12	Подготовка к лекционным и практическим занятиям, самостоятельное изучение раздела в ЭИОС	14	Реферат/ Практическое задание в ЭИОС	2	Компьютерное тестирование или иная форма рубежного контроля по усмотрению преподавателя
<b>Общий объем по модулю/семестру, часов</b>	<b>56</b>	<b>24</b>		<b>28</b>		<b>4</b>	
<b>Модуль 2 (Курс 1, Сессия 4)</b>							
Раздел 2.1	28	12	Подготовка к лекционным и практическим занятиям, самостоятельное изучение раздела в ЭИОС	14	Реферат/ Практическое задание в ЭИОС	2	Компьютерное тестирование или иная форма рубежного контроля по усмотрению преподавателя
Раздел 2.2	24	10	Подготовка к лекционным и практическим занятиям, самостоятельное изучение раздела в ЭИОС	12	Реферат/ Практическое задание в ЭИОС	2	Компьютерное тестирование или иная форма рубежного контроля по усмотрению преподавателя
<b>Общий объем по модулю/семестру, часов</b>	<b>52</b>	<b>22</b>		<b>26</b>		<b>4</b>	
<b>Общий объем по дисциплине (модулю), часов</b>	<b>108</b>	<b>46</b>		<b>54</b>		<b>8</b>	

### 3.2 Методические указания к самостоятельной работе по дисциплине (модулю)

#### РАЗДЕЛ 1.1. ПРОДВИНУТЫЕ МЕТОДЫ ОБРАБОТКИ ТЕКСТОВЫХ ДОКУМЕНТОВ

**Цель:** заключается в формировании у студентов профессиональных компетенций, связанных с использованием методов автоматизации работы с типовыми документами.

##### *Перечень изучаемых элементов содержания*

Форма представления текстовых данных в компьютере. Форматы текстовых файлов. Способы кодирования текстовой информации. Правила набора текста и форматирования документа с учетом дальнейшего использования. Понятия «связывание» и «внедрение» объектов. Назначение режима «Главный документ». Использование шаблонов для работы с типовыми документами. Работа со стилями и списками. Сложное форматирование документов. Таблицы. Графические объекты. Формулы. Ссылки. Рассылки. Рецензирование.

##### **Вопросы для самоподготовки:**

1. Способы управления свойствами символов текста.
2. Способы управления свойствами абзацев.
3. Способы управления свойствами страницы.

4. Понятие раздела документа, его свойства.
5. Колонтитулы и способы их создания.
6. Списки и их виды.
7. Понятие «Стиль» и возможности этой функции текстового процессора.
8. Сноски, назначение и виды.
9. Назначение закладок.
10. Назначение и способы создания примечаний.
11. Способы ввода информации об авторе примечаний при их создании.
12. Назначение и способы создания перекрестных ссылок.
13. Таблицы и способы их создания в текстовом процессоре.
14. Понятие «поля» и способы их использования для выполнения вычислений в документе.
15. Назначение, виды и способы создания диаграмм в документе.
16. Способы создания формул в тексте документа.
17. Виды графических объектов, создаваемых средствами текстового процессора и способы управления их свойствами.
18. Понятие «стиля». Способы создания и изменения стиля.
19. Технология OLE. Понятия «связывание» и «внедрение» объектов.
20. Создание связанных и внедренных объектов в текстовом документе.
21. Списки и способы их создания и форматирования.
22. Понятие «полей» (инструкций) и правила их формирования.
23. Правила набора текста с учетом дальнейшего использования при подготовке публикаций.

### **ПРАКТИЧЕСКОЕ ЗАДАНИЕ К РАЗДЕЛУ 1.1**

**Форма практического задания:** лабораторный практикум.

При изучении дисциплины (модуля) предусмотрено выполнение практического задания, которое выполняется в форме лабораторной работы.

### **РУБЕЖНЫЙ КОНТРОЛЬ К РАЗДЕЛУ 1.1:**

**Форма рубежного контроля** – компьютерное тестирование.

Пример вопросов:

Основные функции текстового редактора:

- копирование, перемещение, уничтожение и сортировка фрагментов текста;
- создание, редактирование, сохранение и печать текстов;
- автоматическая обработка информации, представленной в текстовых файлах;
- работа с нумерованным списком.

Что такое курсор?

- клавиша на клавиатуре;
- отметка на экране дисплея, указывающая позицию, в которой будет отображен вводимый с клавиатуры символ;
- наименьший элемент изображения на экране;
- видимый символ.

### **РАЗДЕЛ 1.2 ПРОДВИНУТЫЕ МЕТОДЫ ОБРАБОТКИ ЭЛЕКТРОННЫХ ТАБЛИЦ**

**Цель:** заключается в формировании у студентов профессиональных компетенций, связанных с освоением информационных технологий обработки числовой информации в электронных таблицах. Совершенствуются способности к анализу, логическому осмыслению, постановке цели и выбору путей ее достижения.

*Перечень изучаемых элементов содержания*

Форма представления числовых данных в компьютере. Компьютерные технологии обработки табличных данных. Автоматизация процессов обработки данных. Основные методы оптимизации работы табличного процессора. Автоматизация поиска данных в таблицах. Статистическая обработка данных. Построение графических зависимостей. Способы анализа данных в электронных таблицах. Списки и их использование для анализа табличных данных. Анализ данных с помощью сводных таблиц. Решение оптимизационных задач. Финансовые функции. Таблицы подстановки.

**Вопросы для самоподготовки:**

1. Ознакомление с интерфейсом программы.
2. Освоение процедуры ввода данных в ячейки таблицы.
3. Использование средств, повышающих эффективность ввода данных.
4. Изучение основных приемов редактирования таблиц.
5. Форматирование текстовых данных.
6. Форматирование числовых данных.
7. Создание условных форматов и примечаний.
8. Состав рабочей книги табличного процессора и особенности объектов, входящих в него.
9. Создание рабочей книги. Технология работы с листами.
10. Ввод и редактирование данных (ввод чисел, ввод текста, ввод одного значения сразу в несколько ячеек, редактирование содержимого ячейки).
11. Особенности различных форматов данных, используемых в таблицах.
12. Ряды автозаполнения как средство автоматизации ввода данных в таблицы.
13. Правила создания формул в табличном процессоре.
14. Запись формул и порядок выполнения операций при вычислениях, заданных ими.
15. Ссылка как операнд формулы. Виды ссылок и особенности их использования для вычислений.
16. Использование мастера функций для ввода формул.
17. Синтаксис и правила использования статистических функций.
18. Синтаксис и правила использования логических функций.
19. Типы диаграмм и графиков, способы их построения.
20. Назначение диаграмм различных типов.
21. Объекты диаграмм (ряды данных, надписи, линии сетки, легенда).
22. Методы оформления диаграмм различного типа.
23. Списки и требования к их содержанию и оформлению.
24. Сортировка данных и способы ее осуществления (одноуровневая, многоуровневая).
25. Фильтры и их виды.
26. Сущность сводных таблиц и способы их создания.
27. Консолидация данных и способы ее осуществления, методы консолидации.
28. Функции прогнозирования, их назначение и применение.
29. Назначение метода Подбор параметра.
30. Круг задач, решаемых методом Подбор параметра.
31. Назначение метода Поиск решения.
32. Особенности задач, решаемых с помощью метода Поиск решения.
33. Способы задания ограничений для задач поиска решения.
34. Создание элементов управления на рабочем листе (списки, флажки).
35. Финансовые функции, их назначение, синтаксис, аргументы финансовых функций.
36. Правила создания формул с использованием финансовых функций в табличном процессоре.
37. Использование мастера функций для ввода формул.
38. Назначение, синтаксис и правила использования таблиц подстановки.
39. Использование одномерных и двумерных таблиц подстановки для анализа финансовых данных.

## ПРАКТИЧЕСКОЕ ЗАДАНИЕ К РАЗДЕЛУ 1.2

**Форма практического задания:** лабораторный практикум.

При изучении дисциплины (модуля) предусмотрено выполнение практического задания, которое выполняется в форме лабораторной работы.

### РУБЕЖНЫЙ КОНТРОЛЬ К РАЗДЕЛУ 1.2:

**Форма рубежного контроля** – компьютерное тестирование

Пример вопросов:

Основное назначение электронных таблиц -

- редактировать и форматировать текстовые документы;
- хранить большие объемы информации;
- выполнять расчет по формулам;
- нет правильного ответа.

Что позволяет выполнять электронная таблица?

- решать задачи на прогнозирование и моделирование ситуаций;
- представлять данные в виде диаграмм, графиков;
- при изменении данных автоматически пересчитывать результат;
- выполнять чертежные работы.

## РАЗДЕЛ 2.1 СОЗДАНИЕ ЭФФЕКТНЫХ ПРЕЗЕНТАЦИЙ

**Цель:** заключается в формировании у студентов профессиональных компетенций, связанных со способностью презентовать результаты работы и коммуницировать в профессиональной сфере.

### *Перечень изучаемых элементов содержания*

Форма представления графических данных в компьютере. Основные типы презентаций. Создание базовой презентации. Приемы создания и обработки презентаций. Работа в программе в различных режимах (режимы обычный, сортировщик слайдов, показ слайдов, страницы заметок). Формирование слайдов с мультимедиа-объектами. Управление сменой слайдов. Эффекты анимации и управление ими.

Значение портфолио. Принципы наполнения портфолио. Эффективность устной презентации.

### **Вопросы для самоподготовки:**

1. Функциональные возможности программ подготовки презентаций.
2. Режимы работы программ подготовки презентаций.
3. Методика проектирования презентаций.
4. Факторы эффективности устных выступлений.

## ПРАКТИЧЕСКОЕ ЗАДАНИЕ К РАЗДЕЛУ 2.1

**Форма практического задания:** лабораторный практикум.

При изучении дисциплины (модуля) предусмотрено выполнение практического задания, которое выполняется в форме лабораторной работы.

### РУБЕЖНЫЙ КОНТРОЛЬ К РАЗДЕЛУ 2.1:

**Форма рубежного контроля:** компьютерное тестирование.

Пример вопросов:

Составная часть презентации, содержащая различные объекты, называется...

- слайд;
- лист;
- кадр;

- рисунок.
- Можно ли вставить в слайд гиперссылку?
- да;
  - нет;
  - иногда;
  - никогда.

## **РАЗДЕЛ 2.2 АВТОМАТИЗАЦИЯ ОФИСА. ОРГАНИЗАЦИЯ СОВМЕСТНОЙ ДЕЯТЕЛЬНОСТИ**

**Цель:** заключается в формировании у студентов профессиональных компетенций, заключается в изучении моделей организации обработки информационных потоков.

### ***Перечень изучаемых элементов содержания***

Технологии цифровой экономики. Основные сквозные цифровые технологии и их влияние на традиционные сектора экономики. Системный подход при решении задач. Использование искусственного интеллекта.

Типовые решения автоматизации офиса. Программное обеспечение (офисные программные приложения, прикладное ПО, антивирусы). Направления автоматизации деятельности офисов. Компьютерные сети. Обеспечение совместной деятельности. Информационные облачные технологии автоматизации офиса. Технологии современного офиса: интернет вещей, искусственный интеллект, параллельная работа с документами, удаленная работа, облачное хранение, VR и AR, 3-D печать. Обзор «облачных» архитектур.

Автоматизация офисных приложений. Облачные технологии: Документы, Таблицы, Презентации, Формы. Совместный доступ. Настройка совместного доступа.

### **Вопросы для самоподготовки:**

1. Ключевые цели национальной программы «Цифровая экономика Российской Федерации».
2. Основные задачи программы «Цифровая экономика Российской Федерации».
3. Основные сквозные цифровые технологии программы «Цифровая экономика Российской Федерации».
4. Технологии в области работы с данными: искусственный интеллект, туманные вычисления, квантовые технологии, суперкомпьютерные технологии, технологии идентификации, математическое моделирование, технологии блокчейна, нейронные сети, киберфизические системы (cps), 3d-технологии (печать) или «аддитивное производство», роботизация, технологии открытого производства, беспилотные технологии, биометрические технологии.
5. Назначение, классификация и состав информационных технологий защиты информации.
6. Сетевые модели «облачных» сервисов.
7. Infrastructure-as-a-Service (IaaS).
8. Software-as-a-Service (SaaS). Преимущества и риски, связанные с SaaS. Область применения SaaS.
9. Platform-as-a-Service (PaaS).
10. Облачные сервисы.

## **ПРАКТИЧЕСКОЕ ЗАДАНИЕ К РАЗДЕЛУ 2.2**

**Форма практического задания:** лабораторный практикум.

При изучении дисциплины (модуля) предусмотрено выполнение практического задания, которое выполняется в форме лабораторной работы.

## **РУБЕЖНЫЙ КОНТРОЛЬ К РАЗДЕЛУ 2.2:**

**Форма рубежного контроля:** компьютерное тестирование.



Пример вопросов:

База данных – это...

- ядро автоматической идентификационной системы (АИС) офиса;
- способ повысить эффективность деятельности фирмы за счет внедрения новых технологий из сферы ИТ в канцелярскую деятельность;
- связующее звено отделов в составе предприятия вне зависимости от его размера;
- специализированная техническая поддержка производственных объектов в удаленном режиме.

Что из перечисленного НЕ является операционной системой?

- Autocad;
- Microsoft Windows;
- Linux;
- iOS.

## РАЗДЕЛ 4. ФОНД ОЦЕНОЧНЫХ СРЕДСТВ ДЛЯ ПРОВЕДЕНИЯ ПРОМЕЖУТОЧНОЙ АТТЕСТАЦИИ ОБУЧАЮЩИХСЯ ПО ДИСЦИПЛИНЕ

### 4.1. Форма промежуточной аттестации обучающегося по дисциплине

Контрольным мероприятием промежуточной аттестации обучающихся по дисциплине является зачет, который проводится в устной форме.

### 4.2. Перечень компетенций с указанием этапов их формирования в процессе освоения образовательной программы

Код компетенции	Содержание компетенции (части компетенции)	Результаты обучения	Этапы формирования компетенций в процессе освоения образовательной программы
УК-1	Способен осуществлять поиск, критический анализ и синтез информации, применять системный подход для решения поставленных задач	Знать: принципы и методы поиска, анализа, синтеза информации.	Этап формирования знаний
		Уметь: выявлять проблемные ситуации, используя методы анализа, синтеза; производить анализ явлений и обрабатывать полученные результаты.	Этап формирования умений
		Владеть: методами анализа проблемной ситуации и навыком определения причинно-следственных связей.	Этап формирования навыков и получения опыта
УК-4	Способен осуществлять деловую коммуникацию в	Знать: терминологию и области использования иностранного языка в межличностном общении	Этап формирования знаний

	устной и письменной формах на государственном языке Российской Федерации и иностранном(ых) языке(ах)	и межкультурном взаимодействии.	
		Уметь: оптимально применять знания иностранного языка в различных ситуациях межличностного и межкультурного взаимодействия.	Этап формирования умений
		Владеть: технологиями устной и письменной коммуникации для решения задач межличностного и межкультурного взаимодействия.	Этап формирования навыков и получения опыта
ОПК-9	Способен понимать принципы работы современных информационных технологий и использовать их для решения задач профессиональной деятельности	Знать: принципы работы современных информационных технологий.	Этап формирования знаний
		Уметь: использовать современные информационные технологии для решения задач профессиональной деятельности.	Этап формирования умений
		Владеть: навыками использования современных информационных технологий для решения задач профессиональной деятельности.	Этап формирования навыков и получения опыта

#### 4.3 Описание показателей и критериев оценивания компетенций на различных этапах их формирования, описание шкал оценивания

Код компетенции	Этапы формирования компетенций	Показатель оценивания компетенции	Критерии и шкалы оценивания
УК-1, УК-4, ОПК-9	Этап формирования знаний.	Теоретический блок вопросов.  Уровень освоения программного материала, логика и грамотность изложения, умение	1) обучающийся глубоко и прочно освоил программный материал, исчерпывающе, последовательно, грамотно и логически стройно его излагает, тесно увязывает с задачами и будущей деятельностью, не затрудняется с ответом при

		самостоятельно обобщать и излагать материал	видоизменении задания, умеет самостоятельно обобщать и излагать материал, не допуская ошибок: ( 9-10] баллов; 2) обучающийся твердо знает программный материал, грамотно и по существу излагает его, не допуская существенных неточностей в ответе на вопрос, может правильно применять теоретические положения: [8-9) баллов; 3) обучающийся освоил основной материал, но не знает отдельных деталей, допускает неточности, недостаточно правильные формулировки, нарушает последовательность в изложении программного материала: (6-8) баллов; 4) обучающийся не знает значительной части программного материала, допускает существенные ошибки: [0-6] баллов.
<b>УК-1, УК-4, ОПК-9</b>	Этап формирования умений	Аналитическое задание ( <i>задачи, ситуационные задания, кейсы, проблемные ситуации и т.д.</i> )  Практическое применение теоретических положений применительно к профессиональным задачам, обоснование принятых решений	1) свободно справляется с задачами и практическими заданиями, правильно обосновывает принятые решения, задание выполнено верно, даны ясные аналитические выводы к решению задания, подкрепленные теорией: ( 9-10] баллов; 2) владеет необходимыми умениями и навыками при выполнении практических заданий, задание выполнено верно, отмечается хорошее развитие аргумента, однако отмечены погрешности в ответе, скорректированные при собеседовании: [8-9) баллов; 3) испытывает затруднения в выполнении практических заданий, задание выполнено с ошибками, отсутствуют
<b>УК-1, УК-4, ОПК-9</b>	Этап формирования навыков и получения опыта.	Аналитическое задание ( <i>задачи, ситуационные задания, кейсы,</i>	

		<p><i>проблемные ситуации и т.д.)</i></p> <p>Решение практических заданий и задач, владение навыками и умениями при выполнении практических заданий, самостоятельность, умение обобщать и излагать материал.</p>	<p>логические выводы и заключения к решению: (6-8) баллов;</p> <p>4) практические задания, задачи выполняет с большими затруднениями или задание не выполнено вообще, или задание выполнено не до конца, нет четких выводов и заключений по решению задания, сделаны неверные выводы по решению задания: [0-6] баллов.</p>
--	--	--	--

**4.4 Типовые контрольные задания или иные материалы, необходимые для оценки знаний, умений, навыков и (или) опыта деятельности, характеризующих этапы формирования компетенций в процессе освоения образовательной программы**

**Примерные вопросы для проведения промежуточной аттестации обучающихся по дисциплине**

1. Форма представления текстовых и числовых данных в компьютере.
2. Форматы текстовых файлов.
3. Способы кодирования текстовой информации.
4. Способы управления свойствами символов текста и свойствами абзацев.
5. Управление свойствами страницы.
6. Понятие раздела документа, его свойства.
7. Колонтитулы и способы их создания.
8. Списки и их виды.
9. Понятие «Стиль» и возможности этой функции текстового процессора.
10. Сноски, назначение и виды.
11. Назначение закладок.
12. Назначение и способы создания примечаний.
13. Таблицы и способы их создания в текстовом процессоре.
14. Понятие «стиля». Способы создания и изменения стиля.
15. Ряды автозаполнения как средство автоматизации ввода данных в таблицы.
16. Правила создания формул в табличном процессоре.
17. Запись формул и порядок выполнения операций при вычислениях, заданных ими.
18. Виды ссылок и особенности их использования для вычислений.
19. Примеры использования статистических функций.
20. Примеры использования логических функций.
21. Типы диаграмм и графиков, способы их построения.
22. Сортировка данных и способы ее осуществления (одноуровневая, многоуровневая).
23. Фильтры и их виды.
24. Сущность сводных таблиц и способы их создания.
25. Назначение метода Подбор параметра.
26. Назначение метода Поиск решения.
27. Особенности задач, решаемых с помощью метода Поиск решения.
28. Финансовые функции, их назначение, синтаксис, аргументы финансовых функций.
29. Назначение, синтаксис и правила использования таблиц подстановки.

30. Использование одномерных и двумерных таблиц подстановки для анализа финансовых данных.
31. Основные типы презентаций.
32. Приемы создания и обработки презентаций.
33. Работа с презентацией в различных режимах (режимы обычный, сортировщик слайдов, показ слайдов, страницы заметок).
34. Формирование слайдов с мультимедиа-объектами.
35. Облачные технологии: Документы, Таблицы, Презентации, Формы. Совместный доступ. Настройка совместного доступа.
36. Сетевые модели «облачных» сервисов.
37. Методы защиты от вирусов, методы профилактики.
38. Компьютерные сети. Глобальные компьютерные сети. Локальные компьютерные сети.
39. Информационные сетевые технологии и телекоммуникационные технологии.

#### **4.5 Методические материалы, определяющие процедуры оценивания знаний, умений, навыков и (или) опыта деятельности, характеризующих этапы формирования компетенций**

Промежуточная аттестация по дисциплине (модулю) проводится в соответствии с Положением о промежуточной аттестации обучающихся по основным профессиональным образовательным программам высшего образования – программ бакалавриата в Российском государственном социальном университете и Положение о балльно-рейтинговой системе оценки успеваемости обучающихся по основным профессиональным образовательным программам высшего образования - программам бакалавриата, программам специалитета, программам магистратуры в Российском государственном социальном университете.

На промежуточную аттестацию отводится 20 рейтинговых баллов.

Ответы обучающегося на контрольном мероприятии промежуточной аттестации оцениваются педагогическим работником по 20 - балльной шкале, а итоговая оценка по дисциплине (модулю) выставляется по пятибалльной системе для экзамена.

Критерии выставления оценки определяются Положением о балльно-рейтинговой системе оценки успеваемости обучающихся по основным профессиональным образовательным программам высшего образования - программам бакалавриата, программам специалитета, программам магистратуры в Российском государственном социальном университете.

## **РАЗДЕЛ 5. УСЛОВИЯ РЕАЛИЗАЦИИ ДИСЦИПЛИНЫ**

### **5.1. Перечень основной и дополнительной учебной литературы для освоения дисциплины**

#### **5.1.1. Основная литература**

1. Гаврилов, М. В. Информатика и информационные технологии : учебник для вузов / М. В. Гаврилов, В. А. Климов. — 4-е изд., перераб. и доп. — Москва : Издательство Юрайт, 2022. — 383 с. — (Высшее образование). — ISBN 978-5-534-00814-2. — Текст : электронный // Образовательная платформа Юрайт [сайт]. — URL: <https://urait.ru/bcode/488708>
2. Трофимов, В. В. Информационные технологии в 2 т. Том 1 : учебник для вузов / В. В. Трофимов. — Москва : Издательство Юрайт, 2022. — 238 с. — (Высшее образование). — ISBN 978-5-534-01935-3. — Текст : электронный // Образовательная платформа Юрайт [сайт]. — URL: <https://urait.ru/bcode/490721>

3. Трофимов, В. В. Информационные технологии в 2 т. Том 2 : учебник для вузов / В. В. Трофимов. — Москва : Издательство Юрайт, 2022. — 390 с. — (Высшее образование). — ISBN 978-5-534-01937-7. — Текст : электронный // Образовательная платформа Юрайт [сайт]. — URL: <https://urait.ru/bcode/490722>

### 5.1.2. Дополнительная литература

1. Новожилов, О. П. Информатика в 2 ч. Часть 1 : учебник для вузов / О. П. Новожилов. — 3-е изд., перераб. и доп. — Москва : Издательство Юрайт, 2022. — 320 с. — (Высшее образование). — ISBN 978-5-534-09964-5. — Текст : электронный // Образовательная платформа Юрайт [сайт]. — URL: <https://urait.ru/bcode/493962>
2. Новожилов, О. П. Информатика в 2 ч. Часть 2 : учебник для вузов / О. П. Новожилов. — 3-е изд., перераб. и доп. — Москва : Издательство Юрайт, 2022. — 302 с. — (Высшее образование). — ISBN 978-5-534-09966-9. — Текст : электронный // Образовательная платформа Юрайт [сайт]. — URL: <https://urait.ru/bcode/493963>
3. Зимин, В. П. Информатика. Лабораторный практикум в 2 ч. Часть 1 : учебное пособие для вузов / В. П. Зимин. — 2-е изд., испр. и доп. — Москва : Издательство Юрайт, 2022. — 124 с. — (Высшее образование). — ISBN 978-5-534-11588-8. — Текст : электронный // Образовательная платформа Юрайт [сайт]. — URL: <https://urait.ru/bcode/490390>
4. Зимин, В. П. Информатика. Лабораторный практикум в 2 ч. Часть 2 : учебное пособие для вузов / В. П. Зимин. — 2-е изд., испр. и доп. — Москва : Издательство Юрайт, 2022. — 153 с. — (Высшее образование). — ISBN 978-5-534-11590-1. — Текст : электронный // Образовательная платформа Юрайт [сайт]. — URL: <https://urait.ru/bcode/492768>

## 5.2 Перечень ресурсов информационно-коммуникационной сети «Интернет», необходимых для освоения дисциплины (модуля)

№	Название электронного ресурса	Описание электронного ресурса	Используемый для работы адрес
1.	ЭБС «Университетская библиотека онлайн»	Электронная библиотека, обеспечивающая доступ высших и средних учебных заведений, публичных библиотек и корпоративных пользователей к наиболее востребованным материалам по всем отраслям знаний от ведущих российских издательств	<a href="http://biblioclub.ru/">http://biblioclub.ru/</a>
2.	Научная электронная библиотека eLIBRARY.ru	Крупнейший российский информационно-аналитический портал в области науки, технологии, медицины и образования, содержащий рефераты и полные тексты более	<a href="http://elibrary.ru/">http://elibrary.ru/</a>

		34 млн. научных публикаций и патентов	
3.	Образовательная платформа Юрайт	Электронно-библиотечная система для ВУЗов, ССУЗов, обеспечивающая доступ к учебникам, учебной и методической литературе по различным дисциплинам.	<a href="https://urait.ru/">https://urait.ru/</a>
4.	База данных "EastView"	Полнотекстовая база данных периодических изданий	<a href="https://dlib.eastview.com">https://dlib.eastview.com</a>
5.	Электронная библиотека "Grebennikon"	Библиотека предоставляет доступ более чем к 30 журналам, выпускаемых Издательским домом "Гребенников".	<a href="https://grebennikon.ru/">https://grebennikon.ru/</a>

### 5.3 Методические указания для обучающихся по освоению дисциплины

Освоение обучающимся дисциплины «Информатика и основы информационно-коммуникационных технологий» предполагает изучение материалов дисциплины на аудиторных занятиях и в ходе самостоятельной работы. Аудиторные занятия проходят в форме лекций, семинаров и практических занятий. Самостоятельная работа включает разнообразный комплекс видов и форм работы обучающихся.

Для успешного освоения дисциплины и достижения поставленных целей необходимо внимательно ознакомиться с рабочей программы дисциплины, доступной в электронной информационно-образовательной среде РГСУ.

Следует обратить внимание на списки основной и дополнительной литературы, на предлагаемые преподавателем ресурсы информационно-телекоммуникационной сети Интернет. Эта информация необходима для самостоятельной работы обучающегося.

При подготовке к аудиторным занятиям необходимо помнить особенности каждой формы его проведения.

Подготовка к учебному занятию лекционного типа заключается в следующем.

С целью обеспечения успешного обучения обучающийся должен готовиться к лекции, поскольку она является важнейшей формой организации учебного процесса, поскольку:

- знакомит с новым учебным материалом;
- разъясняет учебные элементы, трудные для понимания;
- систематизирует учебный материал;
- ориентирует в учебном процессе.

С этой целью:

- внимательно прочитайте материал предыдущей лекции;
- ознакомьтесь с учебным материалом по учебнику и учебным пособиям с темой прочитанной лекции;
- внесите дополнения к полученным ранее знаниям по теме лекции на полях лекционной тетради;
- запишите возможные вопросы, которые вы зададите лектору на лекции по материалу изученной лекции;
- постарайтесь уяснить место изучаемой темы в своей подготовке;
- узнайте тему предстоящей лекции (по тематическому плану, по информации лектора) и запишите информацию, которой вы владеете по данному вопросу.

Подготовка к занятию семинарского типа

При подготовке и работе во время проведения лабораторных работ и занятий семинарского типа следует обратить внимание на следующие моменты: на процесс предварительной подготовки, на работу во время занятия, обработку полученных результатов, исправление полученных замечаний.

Предварительная подготовка к учебному занятию семинарского типа заключается в изучении теоретического материала в отведенное для самостоятельной работы время, ознакомление с инструктивными материалами с целью осознания задач лабораторной работы/практического занятия, техники безопасности при работе с приборами, веществами.

Работа во время проведения учебного занятия семинарского типа включает:

– консультирование студентов преподавателями и вспомогательным персоналом с целью предоставления исчерпывающей информации, необходимой для самостоятельного выполнения предложенных преподавателем задач, ознакомление с правилами техники безопасности при работе в лаборатории;

– самостоятельное выполнение заданий согласно обозначенной учебной программой тематики.

Обработка, обобщение полученных результатов лабораторной работы проводится обучающимися самостоятельно или под руководством преподавателя (в зависимости от степени сложности поставленных задач). В результате оформляется индивидуальный отчет. Подготовленная к сдаче на контроль и оценку работа сдается преподавателю. Форма отчетности может быть письменная, устная или две одновременно. Главным результатом в данном случае служит получение положительной оценки по каждой лабораторной работе/практическому занятию. Это является необходимым условием при проведении рубежного контроля и допуска к зачету. При получении неудовлетворительных результатов обучающийся имеет право в дополнительное время пересдать преподавателю работу до проведения промежуточной аттестации.

Самостоятельная работа.

Для более углубленного изучения темы задания для самостоятельной работы рекомендуется выполнять параллельно с изучением данной темы. При выполнении заданий по возможности используйте наглядное представление материала. Более подробная информация о самостоятельной работе представлена в разделах «Учебно-методическое обеспечение самостоятельной работы по дисциплине (модулю)», «Методические указания к самостоятельной работе по дисциплине (модулю)».

## **5.4 Информационно-технологическое обеспечение образовательного процесса по дисциплине**

### **5.4.1. Средства информационных технологий**

1. Персональные компьютеры.
2. Средства доступа к Интернет.
3. Проектор.

### **5.4.2. Программное обеспечение**

1. Операционная система: Astra Linux SE или Windows 7.
2. Пакет офисных программ: LibreOffice или Microsoft Office Professional Plus 2007 Russian Academic.
3. Справочная система Консультант+.
4. Okular или Acrobat Reader DC.
5. Ark или 7-zip.
6. SKY DNS.
7. TrueConf (client).

### **5.4.3. Информационные справочные системы и профессиональные базы данных**

<b>№</b>	<b>Название электронного ресурса</b>	<b>Описание электронного ресурса</b>	<b>Используемый для работы адрес</b>
1.	ЭБС	Электронная библиотека,	<a href="http://biblioclub.ru/">http://biblioclub.ru/</a>



	«Университетская библиотека онлайн»	обеспечивающая доступ высших и средних учебных заведений, публичных библиотек и корпоративных пользователей к наиболее востребованным материалам по всем отраслям знаний от ведущих российских издательств	
2.	Научная электронная библиотека eLIBRARY.ru	Крупнейший российский информационно-аналитический портал в области науки, технологии, медицины и образования, содержащий рефераты и полные тексты более 34 млн. научных публикаций и патентов	<a href="http://elibrary.ru/">http://elibrary.ru/</a>
3.	Образовательная платформа Юрайт	Электронно-библиотечная система для ВУЗов, ССУЗов, обеспечивающая доступ к учебникам, учебной и методической литературе по различным дисциплинам.	<a href="https://urait.ru/">https://urait.ru/</a>
4.	База данных "EastView"	Полнотекстовая база данных периодических изданий	<a href="https://dlib.eastview.com">https://dlib.eastview.com</a>
5.	Электронная библиотека "Grebennikon"	Библиотека предоставляет доступ более чем к 30 журналам, выпускаемых Издательским домом "Гребенников".	<a href="https://grebennikon.ru/">https://grebennikon.ru/</a>

### 5.5 Материально-техническое обеспечение образовательного процесса по дисциплине

Для изучения дисциплины *«Информатика и основы информационно-коммуникационных технологий»* в рамках реализации основной профессиональной образовательной программы высшего образования – программы бакалавриата по направлению подготовки 44.03.02 *«Психолого-педагогическое образование»* используются:

**Учебная аудитория для занятий лекционного типа** оснащена специализированной мебелью (стол для преподавателя, парты, стулья, доска для написания мелом); техническими средствами обучения (видеопроjectionное оборудование, средства звуковоспроизведения, экран и имеющие выход в сеть Интернет).

**Лабораторные занятия** проводятся лабораторный занятий в **лаборатории**, оснащенной специализированной мебелью (стол для преподавателя, парты, стулья, доска для написания мелом); техническими средствами обучения (видеопроjectionное оборудование, средства звуковоспроизведения, экран и имеющие выход в сеть Интернет персональные компьютеры с установленным программным обеспечением).

**Помещения для самостоятельной работы обучающихся:** оснащены специализированной мебелью (парты, стулья) техническими средствами обучения (персональные компьютеры с доступом в сеть Интернет и обеспечением доступа в электронно-информационную среду университета, программным обеспечением).

## 5.6 Образовательные технологии

При реализации дисциплины *«Информатика и основы информационно-коммуникационных технологий»* применяются различные образовательные технологии, в том числе технологии электронного обучения.

Освоение дисциплины *«Информатика и основы информационно-коммуникационных технологий»* предусматривает использование в учебном процессе активных и интерактивных форм проведения учебных занятий в форме деловых и ролевых игр, разбор конкретных ситуаций, психологические тренинги в сочетании с внеаудиторной работой с целью формирования и развития **профессиональных** навыков обучающихся.

Учебные часы дисциплины *«Информатика и основы информационно-коммуникационных технологий»* предусматривают классическую контактную работу преподавателя с обучающимся в аудитории и иную контактную работу посредством электронной информационно-образовательной среды в синхронном и асинхронном режиме (вне аудитории) посредством применения возможностей компьютерных технологий.

В рамках дисциплины *«Информатика и основы информационно-коммуникационных технологий»* предусмотрены встречи с руководителями и работниками организаций, деятельность которых связана с направленностью реализуемой основной профессиональной образовательной программы высшего образования – программы бакалавриата.


## ЛИСТ РЕГИСТРАЦИИ ИЗМЕНЕНИЙ

№ п/п	Содержание изменения	Реквизиты документа об утверждении изменения	Дата введения изменения
1.	Утверждена и введена в действие на основании решения Ученого совета факультета информационных технологий и Федерального государственного образовательного стандарта высшего образования по направлению подготовки 44.03.02 «Психолого-педагогическое образование» (бакалавр), утвержденного приказом Министерства образования и науки Российской Федерации от № 122 от 22.02.2018	Протокол заседания Ученого совета факультета информационных технологий № 9 от «28» апреля 2022 г.	01.09.2022
2.			
3.			
4.			



Министерство науки и высшего образования Российской  
Федерации  
Федеральное государственное бюджетное образовательное  
учреждение высшего образования  
«Российский государственный социальный университет»  
«УТВЕРЖДАЮ»

Декан факультета социологии

 /Танатова Д.К./

«26» мая 2022 г.

## **РАБОЧАЯ ПРОГРАММА ДИСЦИПЛИНЫ СОЦИОЛОГИЯ**

**Направление подготовки  
39.03.02 Социальная работа**

**Направленность программы:  
Социальная работа в различных сферах жизнедеятельности**

**ОБРАЗОВАТЕЛЬНАЯ ПРОГРАММА ВЫСШЕГО ОБРАЗОВАНИЯ –  
ПРОГРАММА БАКАЛАВРИАТА**

**Квалификация выпускника  
БАКАЛАВР**

**Форма обучения - заочная**

Москва, 2022 г.

Рабочая программа дисциплины «Социология» разработана на основании федерального государственного образовательного стандарта высшего образования - бакалавриата по направлению подготовки 44.03.02 «Психолого-педагогическое образование», утвержденного приказом Министерства образования и науки Российской Федерации от 22.02.2018 № 122, учебного плана по основной образовательной программе высшего образования – программы бакалавриата по направлению подготовки 44.03.02 «Психолого-педагогическое образование», а также с учетом рекомендованной примерной основной образовательной программой и с учетом следующих профессиональных стандартов, сопряженных с профессиональной деятельностью выпускника:

- 01.001 Педагог (педагогическая деятельность в дошкольном, начальном общем, основном общем, среднем общем образовании) (воспитатель, учитель)
- 01.003 Педагог дополнительного образования детей и взрослых
- 01.005 Специалист в области воспитания

Рабочая программа дисциплины разработана рабочей группой в составе: Танатовой Д.К., д-ра социол. н., проф., Юдиной Т.Н., д-ра социол. н., проф., Фомичевой Т.В., канд. социол.н., доц., Долгоруковой И.В., д-ра социол. н., проф., Киреева Е.Ю., канд. социол. наук

Руководитель основной образовательной программы канд.пед.наук, доцент



О.О.Афанасьева

Рабочая программа дисциплины обсуждена и утверждена на Ученом Совете факультета социологии протокол № 10 от «26» мая 2022 года

Декан факультета,  
Д-р социол. наук, профессор



Д.К. Танатова

Рабочая программа дисциплины рекомендована к утверждению представителями организаций-работодателей *при совместной разработке или разработке по заказу*):

Заместитель генерального директора НАФИ,  
Директор по исследованиям



Т.А. Аймалетдинов

IPSOS COMCON,  
Старший директор по работе с клиентами



О.А. Горелова

Рабочая программа дисциплины рецензирована и рекомендована к утверждению:

Д-р, социол. наук, профессор  
ГБОУ ВО Московской области  
«Технологический университет»



Т.Ю. Кирилина

Канд социол, наук, доцент кафедры менеджмента и административного управления РГСУ



Ю.О. Сулягина

Согласовано  
Научная библиотека, директор



И.Г. Маляр

## СОДЕРЖАНИЕ:

РАЗДЕЛ 1. ПАСПОРТ РАБОЧЕЙ ПРОГРАММЫ ДИСЦИПЛИНЫ .....	4
1.1. Цель и задачи дисциплины .....	4
1.2. Место дисциплины в структуре основной профессиональной образовательной программы высшего образования- программы бакалавриата.....	4
1.3. Планируемые результаты обучения по дисциплине в рамках планируемых результатов освоения основной профессиональной образовательной программы высшего образования- программы бакалавриата, соотнесенные с установленными индикаторами достижения компетенций.....	4
РАЗДЕЛ 2. СТРУКТУРА И СОДЕРЖАНИЕ ДИСЦИПЛИНЫ .....	5
2.1. Объем дисциплины, включая контактную работу обучающегося с педагогическими работниками и самостоятельную работу обучающегося .....	5
2.2. Учебно-тематический план дисциплины .....	7
РАЗДЕЛ 3. УЧЕБНО-МЕТОДИЧЕСКОЕ ОБЕСПЕЧЕНИЕ САМОСТОЯТЕЛЬНОЙ РАБОТЫ ОБУЧАЮЩИХСЯ ПО ДИСЦИПЛИНЕ.....	9
3.1. Виды самостоятельной работы обучающихся по дисциплине .....	9
3.2. Методические указания к самостоятельной работе по дисциплине (модулю) .....	9
РАЗДЕЛ 4. ФОНД ОЦЕНОЧНЫХ СРЕДСТВ ДЛЯ ПРОВЕДЕНИЯ ПРОМЕЖУТОЧНОЙ АТТЕСТАЦИИ ОБУЧАЮЩИХСЯ ПО ДИСЦИПЛИНЕ.....	21
4.1. Форма промежуточной аттестации обучающегося по дисциплине .....	21
4.2. Перечень компетенций с указанием этапов их формирования в процессе освоения образовательной программы .....	21
4.3 Описание показателей и критериев оценивания компетенций на различных этапах их формирования, описание шкал оценивания .....	22
4.4 Типовые контрольные задания или иные материалы, необходимые для оценки знаний, умений, навыков и (или) опыта деятельности, характеризующих этапы формирования компетенций в процессе освоения образовательной программы.....	24
4.5 Методические материалы, определяющие процедуры оценивания знаний, умений, навыков и (или) опыта деятельности, характеризующих этапы формирования компетенций .....	26
РАЗДЕЛ 5. УСЛОВИЯ РЕАЛИЗАЦИИ ДИСЦИПЛИНЫ .....	27
5.1. Перечень основной и дополнительной учебной литературы для освоения дисциплины .....	27
5.2.Перечень ресурсов информационно-коммуникационной сети «Интернет», необходимых для освоения дисциплины .....	27
5.3 Методические указания для обучающихся по освоению дисциплины.....	28
5.4 Информационно-технологическое обеспечение образовательного процесса по дисциплине.....	29
5.5 Материально-техническое обеспечение образовательного процесса по дисциплине.....	30
5.6 Образовательные технологии.....	31
ЛИСТ РЕГИСТРАЦИИ ИЗМЕНЕНИЙ.....	32

# РАЗДЕЛ 1. ПАСПОРТ РАБОЧЕЙ ПРОГРАММЫ ДИСЦИПЛИНЫ

## *1.1. Цель и задачи дисциплины.*

Цель дисциплины заключается в получении обучающимися теоретических знаний о социологии с последующим применением в профессиональной сфере и практических навыков (формирование) по социологии, развитию навыков самоорганизации и самообразования, толерантного восприятия социальных процессов и явлений.

### Задачи дисциплины:

1. Усвоить знания о социологии (в сферах социально-технологической и организационно-управленческой деятельности); концепции основных социологических парадигм и теорий; структуре социологии; социологическом подходе к изучению общества, его структурных образований; принципах комплексного применения методического аппарата и технологиях социологического исследования при анализе собственной профессиональной деятельности; основных понятиях социологии, источниках социальных проблем и возможных путях их разрешения;

2. Развить навыки самоорганизации, самообразования, дисциплины.

3. Научить осуществлять системный социологический подход к анализу общества, социальных явлений и процессов; выявлять массовые закономерности; составлять программу социологических исследований, применять конкретные социологические методы в профессиональной деятельности исследователя социума;

4. Формировать представления о содержании, особенностях дисциплины «социология»

5. Углубить представления о работе с людьми в сфере социологии;

6. Владеть навыками формирования программы социологического исследования в предметном поле изучения социума, организации сбора и анализа социологических данных в специализированных исследованиях;

7. Обучить навыкам толерантного взаимодействия с различными группами и слоями населения, в трудовых коллективах, а также при возникновении проблемных и критических ситуаций на разных уровнях управления социальными процессами; комплексного использования теоретических и методических знаний для социологического анализа конкретных проблем и ситуаций профессиональной деятельности.

## *1.2. Место дисциплины в структуре основной профессиональной образовательной программы высшего образования- программы бакалавриата*

Дисциплина «Социология» реализуется в **обязательной части** основной профессиональной образовательной программы – программы подготовки бакалавриата по направлению подготовки 44.03.02 «Психолого-педагогическое образование» **заочной формы обучения.**

Изучение дисциплины «Социология» базируется на знаниях и умениях, полученных обучающимися ранее в ходе освоения программного материала ряда дисциплин: «Правоведение», «История».

Перечень последующих дисциплин, для которых необходимы знания, умения и навыки, формируемые данной дисциплиной: «Основы организации научно-исследовательской деятельности социального педагога», «Основы планирования и анализа эксперимента в педагогике и психологии».

Дисциплина «Социология» реализуется в **обязательной части** основной профессиональной образовательной программы- Б1.0.10.

## *1.3. Планируемые результаты обучения по дисциплине в рамках планируемых результатов освоения основной профессиональной образовательной программы высшего*

**образования- программы бакалавриата, соотнесенные с установленными индикаторами достижения компетенций**

Процесс освоения дисциплины направлен на формирование у обучающихся следующих универсальных компетенций (УК-3):

Способен осуществлять социальное взаимодействие и реализовывать свою роль в команде (УК-3);

в соответствии с основной профессиональной образовательной программой – программой подготовки бакалавриата по направлению подготовки **44.03.02 «Психолого-педагогическое образование»**

В результате освоения дисциплины обучающийся должен демонстрировать следующие результаты:

Категория компетенций	Код компетенции	Формулировка компетенции	Код и наименование индикатора достижения компетенции	Результаты обучения
<b>Командная работа и лидерство</b>	<b>УК-3</b>	Способен осуществлять социальное взаимодействие и реализовывать свою роль в команде	УК-3.1. Определяет свою роль в социальном взаимодействии и командной работе, исходя из стратегии сотрудничества для достижения поставленной цели	<b>Знать:</b> основы целеполагания и основные социологические методы <b>Уметь:</b> увязать цели и задачи с конкретным социологическим методом <b>Владеть:</b> самостоятельно формулировать цели, ставить конкретные задачи научных исследований в различных областях социологии и решать их с помощью современных исследовательских методов
			УК-3.2. При реализации своей роли в социальном взаимодействии и командной работе учитывает особенности поведения и интересы других участников	
			УК-3.3. Анализирует возможные последствия личных действий в социальном взаимодействии и командной работе, и строит продуктивное взаимодействие с учетом этого	
			УК-3.4. Осуществляет обмен информацией, знаниями и опытом с членами команды; оценивает идеи других членов команды для достижения поставленной цели	
			УК-3.5. Соблюдает нормы и установленные правила командной работы; несет личную ответственность за результат	

## РАЗДЕЛ 2. СТРУКТУРА И СОДЕРЖАНИЕ ДИСЦИПЛИНЫ

### 2.1. Объем дисциплины, включая контактную работу обучающегося с педагогическими работниками и самостоятельную работу обучающегося

Общая трудоемкость дисциплины составляет 2 зачетные единицы.

#### Очная форма обучения

Вид учебной работы	Всего часов	Семестры	
		1	



<b>Контактная работа обучающихся с педагогическими работниками (по видам учебных занятий) (всего):</b>	36	36	
Учебные занятия лекционного типа	16	16	
Практические занятия	4	4	
Лабораторные занятия			
Иная контактная работа	16	16	
<b>Самостоятельная работа обучающихся, всего</b>	27	27	
<b>Контроль промежуточной аттестации (час)</b>	<b>9</b>	<b>9</b>	
Форма промежуточной аттестации		зачет	
<b>ОБЪЕМ ДИСЦИПЛИНЫ В ЧАСАХ</b>	<b>72</b>	<b>72</b>	

#### Заочная форма обучения

Вид учебной работы	Всего часов	Семестры	
		1	
<b>Контактная работа обучающихся с педагогическими работниками (по видам учебных занятий) (всего):</b>	12	12	
Учебные занятия лекционного типа	6	6	
Практические занятия	2	2	
Лабораторные занятия			
Иная контактная работа	4	4	
<b>Самостоятельная работа обучающихся, всего</b>	56	56	
<b>Контроль промежуточной аттестации (час)</b>	<b>4</b>	<b>4</b>	
Форма промежуточной аттестации		зачет	
<b>ОБЪЕМ ДИСЦИПЛИНЫ В ЧАСАХ</b>	<b>72</b>	<b>72</b>	

#### Заочная форма обучения с использованием дистанционных образовательных технологий

Вид учебной работы	Всего часов	Курс 1	
		Сессии 1-2	Сессии 3-4
<b>Контактная работа обучающихся с педагогическими работниками</b>	16	16	
Учебные занятия лекционного типа	4	4	
Практические занятия			
Лабораторные занятия			
Иная контактная работа	12	12	
<b>Самостоятельная работа обучающихся</b>	52	52	
<b>Контроль промежуточной аттестации</b>	<b>4</b>	<b>4</b>	

Форма промежуточной аттестации		зачет	
<b>ОБЪЕМ ДИСЦИПЛИНЫ В ЧАСАХ</b>	<b>72</b>	<b>72</b>	

## 2.2. Учебно-тематический план дисциплины

### Заочной формы обучения

Раздел, тема	Виды учебной работы, академических часов						
	Всего	Самостоятельная работа	Контактная работа обучающихся с педагогическими работниками				
			Всего	Лекционные занятия	Семинарские занятия	Лабораторные занятия	Иная контактная работа
<b>Модуль 1 (Курс 1, Сессии 1-2)</b>							
Раздел 1. Теоретическая социология	36	28	8	4			4
Тема 1. Теоретико-методологические предпосылки становления социологии как науки. Развитие социологической мысли в России. Развитие классической социологии в Западной Европе Развитие американской социологии. Современная социологическая теория: основные школы.	6	4	2	2			
Тема 2. Объект и предмет социологии как науки. Место социологии в системе научного знания. Основные категории социологической науки. Функции и законы социологии	6	4	2	2			
Тема 3. Социальная структура и ее элементы. Социальные институты современного общества. Социальные общности и социальные группы. Социальная стратификация, Социальная мобильность	12	10	2				2
Тема 4. Социологическое понимание личности. Ролевая теория личности. Социализация личности. Социальная установка: понятие, структура, функции. Социальная идентичность личности	12	10	2				2

Раздел 2. Эмпирическая социология	32	24	8	2	2		4
Тема 5. Виды и функции социологического исследования. Программа социологического исследования. Выборка в социологическом исследовании. Измерение в социологическом исследовании. Шкалы и индексы	8	6	2	2			
Тема 6. Количественные методы социологического исследования. Организационные методы социологического исследования. Эмпирические методы социологического исследования. Статистические методы анализа социологической информации. Методы интерпретации социологических данных	6	4	2				2
Тема 7. Качественные методы социологического исследования. Тактики качественного исследования. Методы качественного исследования. Принципы и организация проведения качественных исследований. Анализ данных в качественных исследованиях	8	6	2				2
Тема 8. Организация социологического исследования в социальной сфере Специфика социальной сферы как объекта социологического анализа. Проблематика социологических исследований социальной сферы. Применение мониторинговых методик в исследованиях социальной сферы. Организационно-технологические и управленческие аспекты прикладного социологического исследования социальной сферы	10	8	2		2		
<b>Контроль промежуточной аттестации (час)</b>		<b>4</b>					
<b>Общий объем, часов</b>	<b>72</b>	<b>56</b>	<b>12</b>	<b>6</b>	<b>2</b>		<b>4</b>

### РАЗДЕЛ 3. УЧЕБНО-МЕТОДИЧЕСКОЕ ОБЕСПЕЧЕНИЕ САМОСТОЯТЕЛЬНОЙ РАБОТЫ ОБУЧАЮЩИХСЯ ПО ДИСЦИПЛИНЕ

#### 3.1. Виды самостоятельной работы обучающихся по дисциплине

##### Заочная форма обучения

Раздел,	Всего	Виды самостоятельной работы обучающихся					
		Академическая активность, час	Форма академической активности	Выполнение практ. заданий, час	Форма практического задания	Рубежный текущий контроль, час	Форма рубежного текущего контроля
<b>Модуль 1 (Курс 1, Сессии 1-2)</b>							
Раздел 1. Теоретическая социология	28	14	Подготовка к лекционным и практическим занятиям, самостоятельное изучение раздела в ЭИОС	12	реферат	2	Компьютерное тестирование или иная форма рубежного контроля по усмотрению преподавателя
Раздел 2. Эмпирическая социология	24	12	Подготовка к лекционным и практическим занятиям, самостоятельное изучение раздела в ЭИОС	10	реферат	2	Компьютерное тестирование или иная форма рубежного контроля по усмотрению преподавателя
<b>Общий объем, часов</b>	<b>52</b>	<b>26</b>		<b>22</b>		<b>4</b>	

#### 3.2. Методические указания к самостоятельной работе по дисциплине (модулю)

##### РАЗДЕЛ 1. Теоретическая социология

**Тема 1. Теоретико-методологические предпосылки становления социологии как науки. Развитие социологической мысли в России. Развитие классической социологии в Западной Европе. Развитие американской социологии. Современная социологическая теория: основные школы.**

*Цель:* освятить предысторию развития социологии как науки. научить студентов применять в профессиональной деятельности базовые и профессионально-профилированные знания и навыки по истории социологической теории.

### **Перечень изучаемых элементов содержания**

Социально-политические концепции XVIII века. Становление и развитие социологии как самостоятельной науки. Возникновение и развитие частных общественных наук. Позитивизм как направление социологии XIX века, его основные постулаты. Социологический проект О. Конта. Закон 3-х стадий умственного развития человечества. Конт о критериях научности, о методах анализа общества и поведении людей. Начало специализированной социологической литературы в России: работы, опубликованные в конце 60-х - начале 70-х гг. XIX в. П.Л.Лавровым и Н.К.Михайловским. Российская социологическая мысль XIX - начала XX вв. Направления русской социологической мысли: позитивистское течение (М.М. Ковалевский, Н.И. Кареев); консервативное (Н.Я. Данилевский); субъективистское (М.К. Михайловский, С.М. Южаков); социология народничества (М.А. Бакунин, П.А. Кропоткин, П.Л. Лавров); “легальный марксизм” (П.Б. Струве); неопозитивизм (П.А. Сорокин); марксистская социология (Г.В. Плеханов, В.И. Ленин). Социология в советский период. Возрождение социологии в России. Развитие классической социологии в Западной Европе. История американской социологии (четыре этапа): 1) институционализация– период с начала 90-х гг. XIX века до начала 20-х гг. XX века; 2) эмпирический этап; 3) формирование структурно-функционального направления; 4) критический этап американской социологии (с начала 60-х годов). Современные социологические теории и школы. Структурный функционализм Т. Парсонса. Теории обмена. Феноменологическая социология. От современной к постсовременной социологической теории. Структурализм. Структуралистский конструктивизм П. Бурдьё. Теория структурации А. Гидденса. Теория коммуникативного действия Ю. Хабермаса. Постмодернистская социология (Ж. Бодрийяр, З.Бауман). Теория самореферентных систем Н. Лумана. Постструктурализм как направление в философии и социально-гуманитарном познании 70-80-х гг. XXв. Постмодернистская социальная теория и социологическая теория. Социология в современной России: направления, школы, концепции.

### **Вопросы для самоподготовки:**

1. Произведите анализ исторических предпосылок выделения социологии в отдельную научную дисциплину.
2. Раскройте содержание социально-политических концепций 18 века. Перечислите социально-экономические и политические условия появления мировой социологической науки.
3. Назовите основные этапы становления и особенности мировой социологии.
4. Произведите анализ исторических предпосылок появления социологии в России.
5. Раскройте содержание социально-политических концепций 18 века. Какие из них повлияли в большей степени на появление социологии в России?
6. Назовите основные этапы становления и особенности российской социологии.
7. Расскажите о научных течениях в рамках российской социологии.
8. Каких представителей классической социологии Вы знаете?
9. Выполните сравнительную характеристику концепций О. Конта и Г. Спенсера.
10. Произведите анализ теоретических трудов М. Вебера. Выявите основные черты его научных воззрений.
11. Назовите основных представителей современных социологических теорий.

**Тема 2. Объект и предмет социологии как науки. Место социологии в системе научного знания. Основные категории социологической науки. Функции и законы социологии**

**Цель:** Дать студентам представление об объекте, предмете социологии, основных категориях социологии.

### **Перечень изучаемых элементов содержания**

Объект и предмет социологии. Социология и ее соотношение с другими науками. Структура социологической науки как многоуровневый комплекс микро и макросоциологических теорий. Взаимосвязь теоретического и эмпирического в социологии. Теории среднего уровня: социология семьи, города, села, общественного мнения, социология науки, образования и культуры, морали и права и др. Функции социологии: теоретическая, информационная, критическая, прогностическая, управленческая. Понятие социологического закона. Основные законы и тенденции общественного развития. Социологический закон как выражение существенной, необходимой устойчивой, повторяющейся связи всех сторон и компонентов общественных явлений, процессов и систем, как наиболее общее выражение целостности жизнедеятельности людей во всех формах ее проявления. Классификация социологических законов. Категории социологии. Категориальный и понятийный аппарат как ступени познания социальной реальности, основы социологического знания. Специфика социологических категорий, отражающих особенности объектов социальной реальности. Интегративный характер категорий социологии. Сущность понятия “социальное”.

### **Вопросы для самоподготовки:**

1. Раскройте объект и предмет социологии. Покажите ее соотношение с другими науками. Какова структура социологической науки?
2. Какие основные категории социологии Вам известны?
3. Перечислите известные Вам социологические теории среднего уровня.
4. Расскажите о функциях и законах социологии.

### **Тема 3. Общество как система. Социальная стратификация и социальная мобильность. Социальная структура и ее элементы. Социальные институты современного общества. Социальные общности и социальные группы. Социальная стратификация, социальная мобильность.**

**Цель:** Дать представление об обществе как целостной социокультурной системе, раскрыть социальную структуру общества, ее признаки и типологию. Раскрыть предпосылки социального неравенства, сущность социальной стратификации и социальной мобильности.

### **Перечень изучаемых элементов содержания**

Общество как целостная социокультурная система, признаки общества, его социальная структура. Открытый и закрытый типы общества. Форма государственной власти как критерий типологизации общества: монархия, тирания, аристократия, олигархия, демократия. Традиционное, индустриальное, постиндустриальное общество. Основные функции общества как системы: экономическая, политическая, социальная и культурно-духовная. Системный подход к анализу общества. Социальная система как структурно-функциональная генетическая целостность. Комплексный подход и системно-функциональный анализ познания конкретного состояния социальной реальности как результата взаимодействия различных факторов. Многогранность и многообразие уровней социальных явлений. Концепция классовой структуры общества, понятие социальной стратификации, формы социальной стратификации (экономическая, политическая, профессиональная). Социальная

мобильность, ее сущность, необходимость ее изучения. Формы и основные характеристики социальной мобильности: межгенерационная и внутригенерационная, горизонтальная, вертикальная, восходящая, нисходящая, индивидуальная, групповая, экономическая, политическая, профессиональная мобильности. Каналы вертикальной циркуляции. Связь мобильности и типа общества. Понятие “социальной группы” в социологии. Развитие теории социальных групп Э. Дюркгейма, Г. Тарда, Г. Зиммеля, Г. Гумпловича, П. Сорокина, Р. Мертон и др. Классификация малых социальных групп. Реальные социальные группы (элементарные и кумулятивные, формальные и неформальные, первичные и вторичные, большие и малые, ингруппы и аутгруппы, референтные группы). Квазигруппы или мнимые группы, классификация: аудитория, толпа, социальные круги. Направления и методы исследования малых групп. Групповая динамика, бихевиоризм, социометрия. Социология коллективов. Понятие “коллектив” и основные виды коллективов. Структура коллектива, его основные элементы. Формальная и неформальная структура коллектива. Основные характеристики коллектива: групповое сознание, деятельность, сплоченность, организованность и т.д. Понятие и основные признаки социальных общностей. Типология социальных общностей. Основные социальные общности, проживающие в России. Институционализация и формирование социальных институтов. Роль социальных институтов в жизнедеятельности общества. Общие черты и признаки социальных институтов. Функции социальных институтов в социальной системе. Характеристика важнейших социальных институтов: семьи, экономики, политики, религии, образования и т.д. Дисфункции социальных институтов.

#### **Вопросы для самоподготовки:**

1. Дайте определение социальной структуры общества.
2. Расскажите о теориях социальной стратификации и социальной мобильности.
3. Опишите социальную общность и социальную группу.
4. Назовите признаки социального института.

#### **Тема 4. Социологическое понимание личности Ролевая теория личности. Социализация личности. Социальная установка: понятие, структура, функции. Социальная идентичность личности**

**Цель:** Дать представление о структуре личности, раскрыть содержание понятия социального статуса. Раскрыть содержание ролевых теорий личности. Дать понятие социализации, девиации, социального контроля.

#### **Перечень изучаемых элементов содержания**

Понятие “человек”, “индивид”, “личность” в гуманитарных науках. Соотношение природного и социального в становлении и развитии личности. Понятие социальной структуры личности. Социологические концепции личности: ролевая теория личности, поведенческая концепция личности, диспозиционная концепция, психоаналитическая концепция З. Фрейда и др. Личность как деятельный субъект. Механизмы социальной деятельности и поведения. Потребности, интересы и ценностные ориентации личности. Личность как источник общественной жизни, ее реальный носитель. Личность как объект и субъект социальных отношений. Теория самоактуализации К. Роджерса, теория интенциональности Ш. Бюлера. Личность и ее деятельность в свете теории целеполагания. Социальный статус, социальная роль личности. Разновидности социальных статусов личности (формализованные,

неформализованные, предписанные, достигаемые). Социальный престиж статуса. Иерархия статусов. Статусные коллизии (статусные несоответствия, статусные притязания). Ролевой конфликт. Сущность процесса социализации. Человек как объект социализации. Агенты социализации и институты социализации. Этапы социализации личности. Девиация. Социальный контроль, его формы. Девиантное поведение.

#### **Вопросы для самоподготовки:**

1. Что такое социальный статус? Какие их разновидности вам известны? Что такое социальная роль? Кто ввел понятие «ролевой набор»?
2. Раскройте содержание понятий «человек», «индивид», «личность». Как соотносится природное и социальное в становлении и развитии личности. Какие социологические концепции личности вам известны? Раскройте содержание теорий личности (ролевой, поведенческой, диспозиционной, психоаналитической).
3. Что представляют собой потребности, интересы и ценностные ориентации личности? Охарактеризуйте различные подходы к описанию структуры личности.
4. В чем заключается сущность социализации? Раскройте содержание понятий «социальная норма», «социальный контроль»? Что представляют собой социальные санкции, какова их сущность, классификация. Чем «девиант» отличается от «делинквента»? Знаете ли вы какие-либо формы девиантного поведения? Что такое «аномия»?

### **ПРАКТИЧЕСКОЕ ЗАДАНИЕ К РАЗДЕЛУ 1**

**Форма практического задания:** реферат

#### **Примерный перечень тем рефератов к разделу 1:**

1. Научные течения в современной российской социологии
2. Основные социологические направления в России во второй половине XIX – начале XX в.
3. Преднаучный этап развития социологии в России.
4. Институционализация отечественной социологии после событий 1917г.
5. Американская социология
6. Объект и предмет социологии, ее соотношение с другими науками
1. Структура социологии. Теории среднего уровня в социологии
2. Функции социологии
3. Понятие «социальное»
4. Функции общества как системы
5. Коммуникация в социуме
6. Социальные институты в жизнедеятельности общества
7. Дисфункция социальных институтов
8. Понятие «социальная стратификация общества»
9. Концепция социальной мобильности общества
10. «Открытые» и «закрытые» типы обществ
11. Функции культурных ценностей
12. Социальная структура общества
13. Теории социального прогресса в социологии
14. Социальные движения и процессы
15. Процесс глобализации: сущность
16. Основные аспекты процесса глобализации
17. Глобальные проблемы: сущность, классификация
18. Революции и реформы: подходы к рассмотрению и анализу в социологии



19. Концепции классовой структуры общества
20. Социальный статус личности
21. Социальная роль личности
22. Соотношение понятий «индивид» и «личность».
23. Социологические концепции личности.
24. Интересы, потребности, ценности личности.
25. Структура личности в социологии.
26. Процесс социализации в социологии
27. Понятия «социальная норма», «социальный контроль»
28. «Девиянтное» и «делинквентное» поведение.
29. Программа социологического исследования: сущность, структура, функции
30. Роль теории в социологическом исследовании.
31. Операциональная и концептуальная модели в социологическом исследовании.
32. Сущность социологического опроса.
33. Типология методов сбора информации в социологии.
34. Система методов сбора информации в социологии.
35. Шкалирование как метод измерения социальных характеристик
40. Типология количественных методов сбора информации в социологии.
41. Система количественных методов сбора информации в социологии.
42. Триангулярный подход в социологии
43. Типология качественных методов сбора информации в социологии.
44. Система качественных методов сбора информации в социологии.
45. Триангулярный подход в социологии
46. Типология социологических методов сбора информации в социальной сфере.
- 47 Система социологических методов сбора информации в социальной сфере
48. Детерминанты развития социальной сферы: социологический аспект
49. Система эмпирических показателей социальной сферы
50. Компоненты социальной сферы

**РУБЕЖНЫЙ КОНТРОЛЬ К РАЗДЕЛУ 1: форма рубежного контроля – компьютерное тестирование**

### Примерный перечень тестовых заданий

#### **Модуль контрольного тестирования № 1 (по темам 1-8).**

##### **Вариант 1**

##### **Раздел 1**

**(??)Раздел 1. Социология как наука(??)**

**(??)1.1.Предпосылки социологии(??)**

**(??) 1.1.1.Теоретико-методологические предпосылки становления социологии как науки (??)**

**(??)С каким государством связано возникновение науки о праве?**

(?) Древняя Греция

(?) Древний Египет

(!) Древний Рим

(?) Месопотамия

**(??)Какие три великих открытия сыграли большую роль в появлении социологии как науки?**

- (?) первая целостная концепция эволюции живой природы, теория эволюции органического мира и космогоническая гипотеза;
- (!) клеточной теории, закон сохранения и превращения энергии и эволюционная теория в биологии;
- (?) закон сохранения и превращения энергии, механический эквивалент теплоты и теория циклического движения в обществе;
- (?) учение о медленном и непрерывном изменении земной поверхности под влиянием постоянных геологических факторов, ламаркизм и второй принцип термодинамики.
- (??) Кто из ученых считал, что "существует общий принцип развития для самых различных элементарных частей организма и что этим принципом развития является клеткообразование"?**
- (?) Д. Уотсон и У. Стаффорд
- (?) Ж. Ламарк и Р. Майер
- (!) Т. Шванн и Т. Шлейден
- (?) Ч. Дарвин
- (??) Кто изобрел паровую машину с цилиндром двойного действия.**
- (?) Майкл Фарадей
- (?) Джеймс Джоуль
- (!) Джеймс Уатт
- (?) Генрих Герц
- (??) Кто из ученых выдвинул "теорию катастроф":**
- (!) Ж. Кювье
- (?) Ж. Лемарк
- (?) И. Кант
- (?) П. Лаплас

## **РАЗДЕЛ 2. Эмпирическая социология**

### **Тема 5. Виды и функции социологического исследования. Программа социологического исследования. Выборка в социологическом исследовании. Измерение в социологическом исследовании. Шкалы и индексы.**

*Цель:* Научить студентов применять в профессиональной деятельности базовые и профессионально-профилированные знания и навыки по основам социологической теории и методам социологического исследования. Раскрыть сущность, значение, структурные особенности построения исследовательской программы и закрепить практический навык в ее разработке и составлении рабочего плана исследования. Изучить методы сбора информации в социологии. Дать представление о генеральной и выборочной совокупности, измерении.

#### **Перечень изучаемых элементов содержания**

Прикладное социологическое исследование как совокупность и определенная последовательность исследовательских приемов. Типология социологических исследований по различным основаниям. Программа прикладного социологического исследования. Понятие программы социологического исследования. Программа как документ, содержащий концепцию исследовательского проекта, его методологические, методические, технические и организационные решения. Значение программы в социологическом исследовании. Требования к программе. Виды программ и их структура. Последовательность действий социолога при разработке программы. Методологический раздел программы. Анализ

проблемной ситуации, формулировка проблемы, определение объекта и предмета исследования, цели и задач. Интерпретация понятий концепции исследования. Системный анализ объекта исследования. Выдвижение и формулировка гипотез. Процедурный (методический или процедурно-методический) раздел программы. Обоснование методов сбора эмпирической социологической информации, единиц инструментария и сценария их использования. Определение обследуемой совокупности единиц исследования. Обоснование характера и форм обработки и анализа полученной информации. Рабочий план исследования. Определение порядка сбора, обработки и анализа первичной социологической информации. Сетевой график исследовательских мероприятий с расчетами временных, финансовых, людских и других затрат. Пилотаж и проверка программных установок. Учет результатов пилотажного исследования при доработке программы. Измерение как процедура, при помощи которой свойства явления или процесса, рассматриваемые в ходе исследования как носители определенных отношений между ними и как таковые составляющие эмпирическую систему, отображаются в некоторую математическую систему с соответствующими отношениями между ее элементами. Понятие шкалы, или алгоритма, с помощью которого осуществляется измерение, и шкальных значений. Виды шкал: шкала наименований, порядковая (ранговая) шкала, интервальная (метрическая) шкала и другие. Индекс и этапы его конструирования: перевод понятия в индикаторы, перевод индикаторов в переменные, перевод переменных в индекс, оценка индекса. Обоснование надежности, обоснованности и точности измерения. Характеристика выборочного метода. Применение выборочного метода в социологических исследованиях. Основные нормативные требования к его использованию. Алгоритм построения выборки. Описание объекта исследования и генеральной совокупности. Основа выборки. Выделение единиц отбора и анализа. Выбор типа выборки. Обоснование объема выборки. Репрезентативность выборочного исследования. Понятие репрезентативности. Погрешность выборки. Случайные и систематические ошибки. Дисперсия как разброс отдельных значений признаков. Построение выводов об условиях экстраполяции результатов выборочного исследования на генеральную совокупность

#### **Вопросы для самоподготовки:**

1. Составьте примерную программу социологического исследования.
2. Назовите функции программы социологического исследования.
3. Перечислите требования, учитываемые при составлении программы.
4. Опишите основные методы сбора эмпирической информации в социологии.
5. Определите связь между источником информации и методом сбора данных.
6. Дайте характеристику основным источникам сбора информации в социологии.
7. Дайте определения генеральной и выборочной совокупности
8. Охарактеризуйте репрезентативность в социологическом исследовании

**Тема 6. Количественные методы социологического исследования. Организационные методы социологического исследования. Эмпирические методы социологического исследования. Статистические методы анализа социологической информации. Методы интерпретации социологических данных**

*Цель:* Научить студентов применять в профессиональной деятельности базовые и профессионально-профилированные знания и навыки по основам социологической теории и методам социологического исследования. Изучить количественные методы сбора информации в социологии.

### **Перечень изучаемых элементов содержания**

Количественные методы сбора эмпирической информации. Количественные методы и специфика их применения в социологии. Недостатки и преимущества количественных методов. Типология организационных, эмпирических, статистических количественных исследований. Специфика эмпирических “количественных” данных. Специфика эмпирических “качественных” данных. Этапы социологического исследования, на которых применимы те или иные количественные методы.

### **Вопросы для самоподготовки:**

1. Перечислите основные количественные методы сбора эмпирической информации в социологии.
2. Определите связь между источником информации и методом сбора данных.
3. Дайте характеристику основным источникам сбора информации в социологии.
4. Назовите этапы социологического исследования, на которых наиболее обосновано применение количественных методов
5. В каком виде предоставляются количественные данные по итогам исследования заказчику?

**Тема 7. Качественные методы социологического исследования. Тактики качественного исследования. Методы качественного исследования. Принципы и организация проведения качественных исследований. Анализ данных в качественных исследованиях**

*Цель:* Научить студентов применять в профессиональной деятельности базовые и профессионально-профилированные знания и навыки по основам социологической теории и методам социологического исследования. Изучить качественные методы сбора информации в социологии.

### **Перечень изучаемых элементов содержания**

Качественные методы сбора эмпирической информации. Анализ данных в качественных исследованиях. Качественные методы также называются «мягкими». Развитие качественной методологии стало возможным благодаря микросоциологии, представленной такими направлениями, как символический интеракционизм (Г. Блумер, Дж. Мид), феноменологическая социология. Тактики качественных исследований. Методы качественных исследований. Общие черты, характерные для качественных методов. Принципы организации и проведения качественных исследований.

### **Вопросы для самоподготовки:**

1. Перечислите основные качественные методы сбора эмпирической информации в социологии.
2. Перечислите основные тактики качественных исследований в социологии.
3. Определите связь между источником информации и методом сбора данных.
4. Дайте характеристику основным источникам сбора информации в социологии.
5. В каком виде предоставляются качественные данные по итогам исследования заказчику?
6. Назовите этапы социологического исследования, на которых наиболее обосновано применение качественных методов

**Тема 8. Организация социологического исследования в социальной сфере. Специфика социальной сферы как объекта социологического анализа. Проблематика**

## **социологических исследований социальной сферы. Применение мониторинговых методик в исследованиях социальной сферы. Организационно-технологические управленческие аспекты прикладного социологического исследования социальной сферы**

*Цель:* Научить студентов применять в профессиональной деятельности базовые и профессионально-профилированные знания и навыки по основам социологической теории и методам социологического исследования. Изучить социологические методы сбора информации для анализа социальной сферы.

### **Перечень изучаемых элементов содержания**

Социологическое исследование в социальной сфере. Понятие «социальная сфера»: основные подходы. Функции социальной сферы. Социальное пространство. Социальное поле. Проблематика социологических исследований социальной сферы. Уровни организации социологических исследований социальной сферы: теоретический, конкретно-социологический и социоинженерный. Методы исследования социальной сферы. Мониторинг в исследованиях социальной сферы. Формирование программы и инструментария для социологического исследования социальной сферы.

### **Вопросы для самоподготовки:**

1. Перечислите основные социологические методы сбора эмпирической информации для исследования социальной сферы.
2. Раскройте сущность мониторинга в социологии.
3. Определите связь между источником информации и методом сбора данных.
4. Дайте характеристику основным явлениям и процессам, подлежащим изучению в социальной сфере.

## **ПРАКТИЧЕСКОЕ ЗАДАНИЕ К РАЗДЕЛУ 2**

**Форма практического задания:** контрольная работа

### **Контрольная работа.**

**Тема:** Портрет потенциального потребителя услуг по страхованию жизни

**Цель:** Выработать практические навыки у студентов решения проблем с помощью методов и средств социологии.

### **Примерные темы контрольных работ:**

1. Оценка потребительского спроса на предоставляемые образовательные услуги
2. Рынок образовательных услуг: тенденции и перспективы развития
3. Портрет потенциального потребителя услуг по страхованию жизни
4. Ресоциализация лиц с двигательными нарушениями средствами адаптивной физической культуры и спорта
5. Телевидение как социальный институт в социализации личности в современном обществе
6. Российские пенсионеры в трансформирующемся обществе: социальное положение и структурные характеристики группы
7. Трансформация социально-трудовых отношений на современных российских промышленных предприятиях
8. Интернет-реклама как социального института в современной России
9. Этническая толерантность студенческой молодежи г. Москвы

10. Трансформация института семьи и демографические процессы в современном российском обществе
11. Адаптация школьной молодежи к рынку труда в контексте социальных трансформаций современной России
12. Семейные ценности современной российской молодежи
13. Детская безнадзорность как социальная проблема современного российского общества
14. Межпоколенные отношения в современной российской семье
15. Наркотизация современной российской молодежи: дифференцированность наркотических практик
16. Нерегулируемая трудовая миграция в современной России
17. Пенсионное обеспечение пожилых граждан в условиях социальной модернизации России
18. Патронатная семья как институт социализации детей-сирот в современной России
19. Православное духовенство как социальная группа современного российского общества
20. Реклама семейного образа жизни в современном российском обществе
21. Образовательные приоритеты молодежи в современном российском обществе
22. Реклама как социокультурный фактор формирования ценностных ориентаций молодежи
23. Ценность здорового образа жизни студенческой молодежи в современном российском обществе
24. Общеобразовательная школа как агент социальной адаптации личности в современном российском обществе
25. Образовательные стратегии российской молодежи в современном российском обществе
26. Подростковая наркомания как форма девиантного поведения в современном российском обществе
27. Повседневная деятельность сельских работающих женщин
28. Профессиональная активность студенческой молодежи в условиях современного российского общества

#### **Содержание контрольной работы:**

Программой изучения курса для студентов очного отделения предусмотрена контрольная работа. Она носит методологический и методический характер, имеет целью формирование навыков составления программы социологического исследования и является обязательным элементом учебного процесса в ходе изучения дисциплины.

Выбор проблемной ситуации «содержательной темы» осуществляется самим студентом и согласуется с преподавателем, организующим групповые занятия, после лекций, прослушанных студентами на потоке. Критерии выбора: актуальность, новизна, практическая значимость.

После выбора проблемной ситуации начинается творческий процесс составления программы социологического исследования, аналогичный работе, осуществляемой в практической социологической службе.

**Назначение первой части контрольной работы** - закрепить знания методологической части программы социологического исследования.

Исходя из этого студент осуществляет в выбранном предметном поле:

- анализ проблемной ситуации;
- формулирование проблемы (основного противоречия);
- выделение объекта и предмета исследования;
- определение цели и задач;
- интерпретирование понятий концепции;
- предварительный системный анализ объекта исследования;

- выдвижение гипотез.

**Назначение второй части контрольной работы** - закрепить знания процедурной (методической) части программы социологического исследования.

Исходя из этого студент осуществляет в выбранном предметном поле и применительно к разработанной методологической части программы социологического исследования:

- аргументацию выбора метода и техники, единиц инструментария сбора первичной социологической информации (на примере метода опроса);
- проектирование опросного документа (с приложением его окончательного варианта к программе социологического исследования);
- подготовку «сценария» использования метода опроса;
- проектирование выборочной совокупности респондентов;
- обоснование «схем» сбора первичной социологической информации в «поле»;
- обоснование заказа на обработку первичной социологической информации;
- обоснование форм обобщения и представления («теоретической обработки») социологических данных;
- разработку рабочего плана социологического исследования (с приложением его окончательного варианта к программе социологического исследования).

Таким образом, с помощью контрольной работы составляется программа социологического исследования, которая может быть в дальнейшем использована при наличии заказчика и финансировании, а также в рамках сбора эмпирической информации для выпускной (дипломной) квалификационной работы.

Контрольная работа должна быть грамотно и аккуратно оформлена, а также напечатана на компьютере. На титульном листе каждой из них требуется указать изучаемый курс, тему контрольной работы, Ф.И.О. исполнителя (студента) и научного руководителя (преподавателя, ведущего семинарские занятия в группе), дату написания работы. Особое внимание в тексте необходимо уделить техническому и графическому оформлению единиц инструментария. Все листы каждой из контрольных работ должны быть пронумерованы (титульный лист не нумеруется, его номер пропускается) и сброшюрованы (прошиты).

Каждая контрольная работа, соответствующим образом оформленная и сопровождаемая бланками исследовательских документов, инструкциями по работе с ними, представляется на ведущую кафедру в течение текущего семестра, но не позднее, чем за десять дней до зачета по дисциплине.

Студенты, не выполнившие контрольную работу или получившие за нее неудовлетворительную оценку, к зачету не допускаются.

## **РУБЕЖНЫЙ КОНТРОЛЬ К РАЗДЕЛУ 2: форма рубежного контроля – компьютерное тестирование**

(?)3.4.4.Организационно-технологические и управленческие аспекты прикладного социологического исследования социальной сферы

(?) Программа социологического исследования социальной сферы выполняет следующие функции:

(!) методологическую

(!) методическую

(!) организационную

(?) информационную

(?)При разработке программы исследования социальной сферы необходимо исходить из

следующих требований:

- (!) обоснованность всех процедур исследования
- (!) нацеленность логического анализа на конечные результаты исследования и их практическую реализацию
- (!) четкость формулировок
- (!) опора на теоретические положения общей и отраслевой социологии
- (?) обязательное использование в исследовании как количественных, так и качественных методов сбора эмпирической информации
  - (??) Одним из наиболее эффективных методов исследования социальной сферы является
- (!) метод экспертных оценок
- (?) включенное наблюдение
- (?) контент-анализ
  - (??) В прикладных социологических исследованиях социальной сферы могут использоваться
- (?) только количественные методы сбора эмпирической информации
- (?) только качественные методы сбора эмпирической информации
- (!) как количественные, так и качественные методы сбора эмпирической информации
- (??) При изучении проблем социальной сферы, могут использоваться следующие количественные методы:
  - (?) только анализ статистики
  - (?) только анкетный опрос
  - (?) только формализованное интервью
  - (?) ни один из перечисленных методов
  - (!) все перечисленные методы

## **РАЗДЕЛ 4. ФОНД ОЦЕНОЧНЫХ СРЕДСТВ ДЛЯ ПРОВЕДЕНИЯ ПРОМЕЖУТОЧНОЙ АТТЕСТАЦИИ ОБУЧАЮЩИХСЯ ПО ДИСЦИПЛИНЕ**

### **4.1. Форма промежуточной аттестации обучающегося по дисциплине**

Контрольным мероприятием промежуточной аттестации обучающихся по дисциплине является **зачет**, который проводится в **устной** форме.

### **4.2. Перечень компетенций с указанием этапов их формирования в процессе освоения образовательной программы**

<b>Код компетенции</b>	<b>Содержание компетенции (части компетенции)</b>	<b>Результаты обучения</b>	<b>Этапы формирования компетенций в процессе освоения образовательной программы</b>
УК-3	Способен осуществлять социальное взаимодействие и реализовывать свою роль в команде	Знать: основы целеполагания и основные социологические методы	Этап формирования знаний
		Уметь: увязать цели и задачи с конкретным социологическим методом	Этап формирования умений



		Владеть: самостоятельно формулировать цели, ставить конкретные задачи научных исследований в различных областях социологии и решать их с помощью современных исследовательских методов	Этап формирования навыков и получения опыта
--	--	--	---

#### 4.3 Описание показателей и критериев оценивания компетенций на различных этапах их формирования, описание шкал оценивания

Код компетенции	Этапы формирования компетенций	Показатель оценивания компетенции	Критерии и шкалы оценивания
УК-3	Этап формирования знаний.	<p>Теоретический блок вопросов.</p> <p>Уровень освоения программного материала, логика и грамотность изложения, умение самостоятельно обобщать и излагать материал</p>	<p>1) обучающийся глубоко и прочно освоил программный материал, исчерпывающе, последовательно, грамотно и логически стройно его излагает, тесно увязывает с задачами и будущей деятельностью, не затрудняется с ответом при видоизменении задания, умеет самостоятельно обобщать и излагать материал, не допуская ошибок: ( 9-10] баллов;</p> <p>2) обучающийся твердо знает программный материал, грамотно и по существу излагает его, не допуская существенных неточностей в ответе на вопрос, может правильно применять теоретические положения: [8-9) баллов;</p> <p>3) обучающийся освоил основной материал, но не знает отдельных деталей, допускает неточности, недостаточно правильные формулировки, нарушает последовательность в</p>

			изложении программного материала: (6-8) баллов; 4) обучающийся не знает значительной части программного материала, допускает существенные ошибки: [0-6] баллов.
<b>УК-3</b>	Этап формирования умений	<p>Аналитическое задание (<i>задачи, ситуационные задания, кейсы, проблемные ситуации и т.д.</i>)</p> <p>Практическое применение теоретических положений применительно к профессиональным задачам, обоснование принятых решений</p>	<p>1) свободно справляется с задачами и практическими заданиями, правильно обосновывает принятые решения, задание выполнено верно, даны ясные аналитические выводы к решению задания, подкрепленные теорией: ( 9-10] баллов;</p> <p>2) владеет необходимыми умениями и навыками при выполнении практических заданий, задание выполнено верно, отмечается хорошее развитие аргумента, однако отмечены погрешности в ответе, скорректированные при собеседовании: [8-9) баллов;</p> <p>3) испытывает затруднения в выполнении практических заданий, задание выполнено с ошибками, отсутствуют логические выводы и заключения к решению: (6-8) баллов;</p> <p>4) практические задания, задачи выполняет с большими затруднениями или задание не выполнено вообще, или задание выполнено не до конца, нет четких выводов и заключений по решению задания, сделаны</p>
<b>УК-3</b>	Этап формирования навыков и получения опыта.	<p>Аналитическое задание (<i>задачи, ситуационные задания, кейсы, проблемные ситуации и т.д.</i>)</p> <p>Решение практических заданий и задач, владение навыками и умениями при выполнении практических заданий, самостоятельность, умение обобщать и излагать материал.</p>	<p>однако отмечены погрешности в ответе, скорректированные при собеседовании: [8-9) баллов;</p> <p>3) испытывает затруднения в выполнении практических заданий, задание выполнено с ошибками, отсутствуют логические выводы и заключения к решению: (6-8) баллов;</p> <p>4) практические задания, задачи выполняет с большими затруднениями или задание не выполнено вообще, или задание выполнено не до конца, нет четких выводов и заключений по решению задания, сделаны</p>

			неверные выводы по решению задания: [0-6] баллов.
--	--	--	--

#### 4.4 Типовые контрольные задания или иные материалы, необходимые для оценки знаний, умений, навыков и (или) опыта деятельности, характеризующих этапы формирования компетенций в процессе освоения образовательной программы

##### Примерные вопросы для проведения промежуточной аттестации обучающихся по дисциплине

###### *Теоретический блок вопросов:*

1. Становление и основные этапы развития социологии как науки
2. Социологический проект О. Конта.
3. Западная социология.
4. Развитие социологии в России.
5. Объект и предмет социологии, ее место в системе общественных наук.
6. Структура социологического знания.
7. Функции социологии.
8. Социологические законы: сущность, особенности и классификация.
9. Система основных понятий в социологии.
10. Социальные связи, взаимодействия и отношения.
11. Общество как целостная социокультурная система.
12. Социальная структура общества.
13. Социальная стратификация и социальная мобильность.
14. Социальные группы и общности.
15. Социальные институты и организации.
16. Социальные движения.
17. Гражданское общество и государство.
18. Личность как активный субъект жизнедеятельности.
19. Социальный статус и социальные роли личности.
20. Социализация личности, девиация и социальный контроль.
21. Культура: сущность, структура, формы.
22. Социальная коммуникация.
23. Социальные изменения, революции, реформы и социальный прогресс.
24. Социальная напряженность и социальный конфликт.
25. Формирование мировой системы и процессы глобализации.
26. Особенности, проблемы и возможные альтернативы развития российского общества.
27. Методы сбора информации в социологии.
28. Структура и функции эмпирического социологического исследования.
29. Количественные методы сбора эмпирической информации в социологии.
30. Качественные методы сбора эмпирической информации в социологии.
31. Социологический опрос, его виды, возможности и ограничения.
32. Метод наблюдения.
33. Социальный эксперимент.
34. Анализ документов как метод сбора вторичной информации.
35. Анкетирование и интервьюирование как виды опроса..

36. Социометрический метод изучения внутригрупповых отношений..
37. Традиционный анализ документов.
38. Контент-анализ документов.
39. Понятие документа в социологии, классификация документов.
40. Социологическое исследование, его сущность и функции.
41. Структура социологического исследования.
42. Виды социологических исследований.
43. Программа социологического исследования.
44. Методологическая часть программы исследования.
45. Методическая часть программы исследования.
46. Организационно-технические аспекты проведения исследования.
47. Социологическое исследование социальной сферы

**Аналитическое задание (задачи, ситуационные задания, кейсы, проблемные ситуации и т.д.):**

1. Определите социологическое исследование как алгоритм;
2. Сформируйте программу прикладного социологического исследования;
3. Определите структуру программы социологического исследования;
4. Сформируйте рабочий организационный план исследования;
5. Перечислите основные методы сбора эмпирической информации в социологии;
6. Назовите основные виды социологических исследований.
7. Перечислите основные количественные методы сбора эмпирической информации в социологии;
8. Сформируйте программу количественного социологического исследования.
9. Перечислите основные качественные методы сбора эмпирической информации в социологии;
10. Сформируйте программу качественного социологического исследования.
11. Перечислите основные социологические методы сбора эмпирической информации в социальной сфере;
12. Сформируйте программу социологического исследования в социальной сфере.
13. Сформируйте систему объективных и субъективных показателей для изучения уровня жизни населения
14. Каких представителей отечественной социологии Вы знаете?
15. С творчеством каких ученых связано восприятие российской социологии за рубежом?
16. Опишите объект и предмет социологии.
17. Расскажите о структуре социологического знания. Назовите теории среднего уровня в социологии.
18. Перечислите функции социологии.
19. Раскройте суть понятия «социальное»
20. Приведите примеры социальных институтов общества
21. Назовите признаки социальных институтов, дайте их общую характеристику
22. Раскройте суть концепций социальной стратификации и социальной мобильности; флуктуации; связь типа социальной мобильности и типа общества; «каналы вертикальной циркуляции» – «лифты» социальной мобильности
23. Опишите социальную связь как социальный контакт и как социальное взаимодействие
24. Назовите виды социальной стратификации
25. Дайте краткую характеристику понятию «социальный статус личности»; дайте краткую характеристику понятию «социальная роль личности».
26. Определите понятие «девиантное поведение»

27. Определите понятие «социализация»
28. Охарактеризуйте смысловое содержание понятий «индивид» и «личность». Назовите основные концепции структуры личности в социологии.
29. Перечислите показатели структурного анализа личности в социологии
30. Дайте краткую характеристику процессу социализации в социологии.
31. Назовите виды статусов в социологии.
32. Опишите социальные связи, их внутреннее строение
33. Опишите регуляцию социальной связи
34. Перечислите основные законы социологии, опишите их специфику
35. Какой вклад внесли российские социологи в развитие мировой социологии?
36. Произведите анализ исторических предпосылок выделения социологии в отдельную научную дисциплину.
37. Раскройте содержание социально-политических концепций 18 века. Перечислите социально-экономические и политические условия появления мировой социологической науки.
38. Назовите основные этапы становления и особенности российской социологии.
39. Расскажите о научных течениях в современной российской социологии.
40. Каких представителей классической социологии Вы знаете?
41. Выполните сравнительную характеристику концепций О. Конта и Г. Спенсера.
42. Произведите анализ теоретических трудов М. Вебера. Выявите основные черты его научных воззрений.
43. Назовите основных представителей современных социологических теорий.
44. Раскройте объект и предмет социологии. Покажите ее соотношение с другими науками. Какова структура социологической науки?
45. Какие основные категории социологии Вам известны?
46. Перечислите известные Вам социологические теории среднего уровня.
47. Раскройте суть теории социального действия. Определите типы социальных взаимодействий.

#### **4.5 Методические материалы, определяющие процедуры оценивания знаний, умений, навыков и (или) опыта деятельности, характеризующих этапы формирования компетенций**

Промежуточная аттестация по дисциплине проводится в соответствии с Положением о промежуточной аттестации обучающихся по основным профессиональным образовательным программам высшего образования – программ бакалавриата в Российском государственном социальном университете и Положение о балльно-рейтинговой системе оценки успеваемости обучающихся по основным профессиональным образовательным программам высшего образования - программам бакалавриата в Российском государственном социальном университете.

На промежуточную аттестацию отводится 20 рейтинговых баллов.

Ответы обучающегося на контрольном мероприятии промежуточной аттестации оцениваются педагогическим работником по 20 - балльной шкале, а итоговая оценка по дисциплине выставляется по пятибалльной системе для экзамена/дифференцированного зачета и по системе зачтено/не зачтено для зачета системе зачтено/не зачтено для зачета.

Критерии выставления оценки определяются Положением о балльно-рейтинговой системе оценки успеваемости обучающихся по основным профессиональным образовательным программам высшего образования - программам бакалавриата в Российском государственном социальном университете.

## РАЗДЕЛ 5. УСЛОВИЯ РЕАЛИЗАЦИИ ДИСЦИПЛИНЫ

### 5.1. Перечень основной и дополнительной учебной литературы для освоения дисциплины

#### 5.1.1. Основная литература

1. Брушкова, Л. А. Социология : учебник и практикум для вузов / Л. А. Брушкова. — Москва : Издательство Юрайт, 2022. — 362 с. — (Высшее образование). — ISBN 978-5-534-00955-2. — Текст : электронный // Образовательная платформа Юрайт [сайт]. — URL: <https://urait.ru/bcode/489252> (дата обращения: 21.03.2022).
2. Сирота, Н. М. Социология : учебное пособие для вузов / Н. М. Сирота, С. А. Сидоров. — 2-е изд., испр. и доп. — Москва : Издательство Юрайт, 2022. — 128 с. — (Высшее образование). — ISBN 978-5-534-08923-3. — Текст : электронный // Образовательная платформа Юрайт [сайт]. — URL: <https://urait.ru/bcode/492367> (дата обращения: 21.03.2022).

#### 5.1.2. Дополнительная литература

1. Зерчанинова, Т. Е. Социология : учебник для вузов / Т. Е. Зерчанинова, Е. С. Баразгова. — 3-е изд., испр. и доп. — Москва : Издательство Юрайт, 2022. — 202 с. — (Высшее образование). — ISBN 978-5-534-04697-7. — Текст : электронный // Образовательная платформа Юрайт [сайт]. — URL: <https://urait.ru/bcode/491050> (дата обращения: 21.03.2022).
2. Кухарчук, Д. В. Социология : учебник и практикум для вузов / Д. В. Кухарчук. — Москва : Издательство Юрайт, 2022. — 321 с. — (Высшее образование). — ISBN 978-5-534-02706-8. — Текст : электронный // Образовательная платформа Юрайт [сайт]. — URL: <https://urait.ru/bcode/490030> (дата обращения: 21.03.2022).
3. Плаксин, В. Н. Социология : учебник и практикум для вузов / В. Н. Плаксин. — 2-е изд., испр. и доп. — Москва : Издательство Юрайт, 2022. — 313 с. — (Высшее образование). — ISBN 978-5-9916-8518-4. — Текст : электронный // Образовательная платформа Юрайт [сайт]. — URL: <https://urait.ru/bcode/490674> (дата обращения: 21.03.2022).

### 5.2. Перечень ресурсов информационно-коммуникационной сети «Интернет», необходимых для освоения дисциплины

№ №	Название электронного ресурса	Описание электронного ресурса	Используемый для работы адрес
1.	ЭБС «Университетская библиотека онлайн»	Электронная библиотека, обеспечивающая доступ высших и средних учебных заведений, публичных библиотек и корпоративных пользователей к наиболее востребованным материалам по всем отраслям знаний от ведущих российских издательств	<a href="http://biblioclub.ru/">http://biblioclub.ru/</a>
2.	Научная	Крупнейший российский информационно-	<a href="http://elibrary.ru/">http://elibrary.ru/</a>

	электронная библиотека eLIBRARY.ru	аналитический портал в области науки, технологии, медицины и образования, содержащий рефераты и полные тексты более 34 млн научных публикаций и патентов	
3.	Образовательная платформа Юрайт	Электронно-библиотечная система для ВУЗов, ССУЗов, обеспечивающая доступ к учебникам, учебной и методической литературе по различным дисциплинам.	<a href="https://urait.ru/">https://urait.ru/</a>
4.	База данных "EastView"	Полнотекстовая база данных периодических изданий	<a href="https://dlib.eastview.com">https://dlib.eastview.com</a>
5.	Электронная библиотека "Grebennikon"	Библиотека предоставляет доступ более чем к 30 журналам, выпускаемых Издательским домом "Гребенников".	<a href="https://grebennikon.ru/">https://grebennikon.ru/</a>

### 5.3 Методические указания для обучающихся по освоению дисциплины

Освоение обучающимся дисциплины «Социология» предполагает изучение материалов дисциплины на аудиторных занятиях и в ходе самостоятельной работы. Аудиторные занятия проходят в форме лекций, семинаров и практических занятий. Самостоятельная работа включает разнообразный комплекс видов и форм работы обучающихся.

Для успешного освоения дисциплины и достижения поставленных целей необходимо внимательно ознакомиться с рабочей программы дисциплины, доступной в электронной информационно-образовательной среде РГСУ.

Следует обратить внимание на списки основной и дополнительной литературы, на предлагаемые преподавателем ресурсы информационно-телекоммуникационной сети Интернет. Эта информация необходима для самостоятельной работы обучающегося.

При подготовке к аудиторным занятиям необходимо помнить особенности каждой формы его проведения.

Подготовка к учебному занятию лекционного типа заключается в следующем.

С целью обеспечения успешного обучения обучающийся должен готовиться к лекции, поскольку она является важнейшей формой организации учебного процесса, поскольку:

- знакомит с новым учебным материалом;
- разъясняет учебные элементы, трудные для понимания;
- систематизирует учебный материал;
- ориентирует в учебном процессе.

С этой целью:

- внимательно прочитайте материал предыдущей лекции;
- ознакомьтесь с учебным материалом по учебнику и учебным пособиям с темой прочитанной лекции;
- внесите дополнения к полученным ранее знаниям по теме лекции на полях лекционной тетради;
- запишите возможные вопросы, которые вы зададите лектору на лекции по материалу изученной лекции;
- постарайтесь уяснить место изучаемой темы в своей подготовке;
- узнайте тему предстоящей лекции (по тематическому плану, по информации лектора) и запишите информацию, которой вы владеете по данному вопросу.

Подготовка к занятию семинарского типа

При подготовке и работе во время проведения лабораторных работ и занятий семинарского типа следует обратить внимание на следующие моменты: на процесс предварительной подготовки, на работу во время занятия, обработку полученных результатов, исправление полученных замечаний.

Предварительная подготовка к учебному занятию семинарского типа заключается в изучении теоретического материала в отведенное для самостоятельной работы время, ознакомление с инструктивными материалами с целью осознания задач лабораторной работы/практического занятия, техники безопасности при работе с приборами, веществами.

Работа во время проведения учебного занятия семинарского типа включает:

– консультирование студентов преподавателями и вспомогательным персоналом с целью предоставления исчерпывающей информации, необходимой для самостоятельного выполнения предложенных преподавателем задач, ознакомление с правилами техники безопасности при работе в лаборатории;

– самостоятельное выполнение заданий согласно обозначенной учебной программой тематики.

Обработка, обобщение полученных результатов лабораторной работы проводится обучающимися самостоятельно или под руководством преподавателя (в зависимости от степени сложности поставленных задач). В результате оформляется индивидуальный отчет. Подготовленная к сдаче на контроль и оценку работа сдается преподавателю. Форма отчетности может быть письменная, устная или две одновременно. Главным результатом в данном случае служит получение положительной оценки по каждой лабораторной работе/практическому занятию. Это является необходимым условием при проведении рубежного контроля и допуска к зачету. При получении неудовлетворительных результатов обучающийся имеет право в дополнительное время пересдать преподавателю работу до проведения промежуточной аттестации.

Самостоятельная работа.

Для более углубленного изучения темы задания для самостоятельной работы рекомендуется выполнять параллельно с изучением данной темы. При выполнении заданий по возможности используйте наглядное представление материала. Более подробная информация о самостоятельной работе представлена в разделах «Учебно-методическое обеспечение самостоятельной работы по дисциплине (модулю)», «Методические указания к самостоятельной работе по дисциплине (модулю)».

## **5.4 Информационно-технологическое обеспечение образовательного процесса по дисциплине**

### **5.4.1. Средства информационных технологий**

1. Персональные компьютеры;
2. Средства доступа к Интернет;
3. Проектор.

### **5.4.2. Программное обеспечение**

- 1.Операционная система Windows 7
- 2.Microsoft Office Professional Plus 2007 Russian Academic OPEN No Level
- 3.Справочно-правовая система Консультант+
- 4.Acrobat Reader DC
- 5.7-Zip
- 6.SKY DNS



### 5.4.3. Информационные справочные системы и профессиональные базы данных

№ №	Название электронного ресурса	Описание электронного ресурса	Используемый для работы адрес
1.	ЭБС «Университетская библиотека онлайн»	Электронная библиотека, обеспечивающая доступ высших и средних учебных заведений, публичных библиотек и корпоративных пользователей к наиболее востребованным материалам по всем отраслям знаний от ведущих российских издательств	<a href="http://biblioclub.ru/">http://biblioclub.ru/</a>
2.	Научная электронная библиотека eLIBRARY.ru	Крупнейший российский информационно-аналитический портал в области науки, технологии, медицины и образования, содержащий рефераты и полные тексты более 34 млн научных публикаций и патентов	<a href="http://elibrary.ru/">http://elibrary.ru/</a>
3.	Образовательная платформа Юрайт	Электронно-библиотечная система для ВУЗов, ССУЗов, обеспечивающая доступ к учебникам, учебной и методической литературе по различным дисциплинам.	<a href="https://urait.ru/">https://urait.ru/</a>
4.	База данных "EastView"	Полнотекстовая база данных периодических изданий	<a href="https://dlib.eastview.com">https://dlib.eastview.com</a>
5.	Электронная библиотека "Grebennikon"	Библиотека предоставляет доступ более чем к 30 журналам, выпускаемых Издательским домом "Гребенников".	<a href="https://grebennikon.ru/">https://grebennikon.ru/</a>

### 5.5 Материально-техническое обеспечение образовательного процесса по дисциплине

Для изучения дисциплины «Социология» в рамках реализации основной профессиональной образовательной программы высшего образования – программы бакалавриата по направлению подготовки 44.03.02 «Психолого-педагогическое образование» используются:

**Учебная аудитория для занятий лекционного типа** оснащена специализированной мебелью (стол для преподавателя, парты, стулья, доска для написания мелом); техническими средствами обучения (видеопроекторное оборудование, средства звуковоспроизведения, экран и имеющие выход в сеть Интернет).

**Учебная аудитория для занятий семинарского типа:** оснащена специализированной мебелью (стол для преподавателя, парты, стулья, доска для написания мелом); техническими средствами обучения (видеопроекторное оборудование, средства звуковоспроизведения, экран и имеющие выход в сеть Интернет).

**Помещения для самостоятельной работы обучающихся:** оснащены специализированной мебелью (парты, стулья) техническими средствами обучения (персональные компьютеры с доступом в сеть Интернет и обеспечением доступа в электронно-информационную среду университета, программным обеспечением).

При реализации *заочной формы обучения с применением дистанционных образовательных технологий* допускается замена специально оборудованных помещений их виртуальными аналогами, позволяющими обучающимся осваивать умения и навыки, предусмотренные профессиональной деятельностью.

## 5.6 Образовательные технологии

При реализации дисциплины «Социология» применяются различные образовательные технологии, в том числе технологии электронного обучения.

Освоение дисциплины «Социология» предусматривает использование в учебном процессе активных и интерактивных форм проведения учебных занятий в форме (деловых и ролевых игр, разбор конкретных ситуаций, психологические и иные тренинги) в сочетании с внеаудиторной работой с целью формирования и развития **профессиональных** навыков обучающихся.

При освоении дисциплины «Социология» предусмотрено применением электронного обучения.

Учебные часы дисциплины «Социология» предусматривают классическую контактную работу преподавателя с обучающимся в аудитории и контактную работу посредством электронной информационно-образовательной среды в синхронном и асинхронном режиме (вне аудитории) посредством применения возможностей компьютерных технологий (электронная почта, электронный учебник, тестирование, вебинар, видеофильм, презентация, форум и др.).

В рамках дисциплины «Социология» предусмотрены встречи с руководителями и работниками организаций, деятельность которых связана с *направленностью* реализуемой основной профессиональной образовательной программы высшего образования – программы бакалавриата.

При реализации *заочной формы обучения с применением дистанционных образовательных технологий* предусмотрено освоение дисциплины «Социология» с применением информационно-телекоммуникационных сетей при опосредованном взаимодействии обучающихся и педагогических работников.

Порядок применения дистанционных образовательных технологий при реализации дисциплины «Социология» осуществляется в соответствии с Положением об организации учебного процесса с использованием электронного обучения и дистанционных образовательных технологий в Российском государственном социальном университете.

## ЛИСТ РЕГИСТРАЦИИ ИЗМЕНЕНИЙ

№ п/п	Содержание изменения	Реквизиты документа об утверждении изменения	Дата введения изменения
1.	Утверждена и введена в действие решением Ученого Совета факультета социологии на основании Федерального государственного образовательного стандарта высшего образования по направлению подготовки 44.03.02 «Психолого-педагогическое образование» (бакалавр), утвержденного приказом Министерства образования и науки Российской Федерации от № 122 от 22.02.2018	Протокол заседания Ученого Совета факультета социологии № 10 от «26» мая 2022 года	01.09.2022

Макет рабочей программы дисциплины (модуля) основной профессиональной образовательной программы высшего образования - программы бакалавриата, программы специалитета, программы магистратуры, разработанной с учетом требований ФГОС ВО 3++



Министерство науки и высшего образования Российской Федерации  
Федеральное государственное бюджетное образовательное учреждение  
высшего образования  
«Российский государственный социальный университет»

УТВЕРЖДАЮ  
Декан факультета

В.В.Сизикова

27 апреля 2022 года.

## РАБОЧАЯ ПРОГРАММА ДИСЦИПЛИНЫ

### ПРОЕКТНАЯ ДЕЯТЕЛЬНОСТЬ

Направление подготовки  
«44.03.02 Психолого-педагогическое образование»

Направленность (профиль)  
*Социальный педагог: воспитатель, медиатор, тьютор*

ОБРАЗОВАТЕЛЬНАЯ ПРОГРАММА ВЫСШЕГО ОБРАЗОВАНИЯ  
- ПРОГРАММА БАКАЛАВРИАТА

Форма обучения  
*Заочная*


Москва 2022

Рабочая программа дисциплины «Проектная деятельность» разработана на основании федерального государственного образовательного стандарта высшего образования – бакалавриата по направлению подготовки 44.03.02 «Психолого-педагогическое образование», утвержденного приказом Министерства образования и науки Российской Федерации от 22.02.2018 № 122, учебного плана по основной образовательной программе высшего образования – бакалавриата по направлению подготовки 44.03.02 «Психолого- педагогическое образование», а также с учетом рекомендованной примерной основной образовательной программой и с учетом следующих профессиональных стандартов, сопряженных с профессиональной деятельностью выпускника:

- 01.001 Педагог (педагогическая деятельность в дошкольном, начальном общем, основном общем, среднем общем образовании) (воспитатель, учитель)
- 01.003 Педагог дополнительного образования детей и взрослых
- 01.005 Специалист в области воспитания


Рабочая программа дисциплины разработана рабочей группой в составе: д –р филос.наук. доцента Егорычева А.М.

Руководитель основной образовательной программы  
канд.пед.наук

  
\_\_\_\_\_  
О.О.Афанасьева


Рабочая программа дисциплины обсуждена и утверждена на заседании Ученого совета факультета социальной работы. Протокол № 9 от 27 апреля 2022 года

Декан факультета,  
д-р. пед. наук, профессор

  
\_\_\_\_\_  
(подпись) В.В. Сизикова

Рабочая программа дисциплины рекомендована к утверждению представителями организаций-работодателей:

ГБОУ г. Москвы «Школа № 902 «Диалог»,  
директор


  
\_\_\_\_\_  
(подпись) А.В. Иляшенко

ГБОУ г. Москвы «Школа № 534», директор

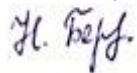
  
\_\_\_\_\_  
Д.В. Шестакова

Рабочая программа дисциплины рецензирована и рекомендована к утверждению:

д-р пед. наук, профессор, главный  
научный сотрудник МПГУ

  
\_\_\_\_\_  
(подпись) О.И. Воленко

канд. пед. наук, доцент факультета  
социальной работы

  
\_\_\_\_\_  
(подпись) Н.А. Береза

Согласовано  
Научная библиотека, директор

  
\_\_\_\_\_  
(подпись) И.Г. Маляр

## СОДЕРЖАНИЕ

РАЗДЕЛ 1. ПАСПОРТ РАБОЧЕЙ ПРОГРАММЫ ДИСЦИПЛИНЫ.....	4
1.1. Цель и задачи дисциплины .....	4
1.2. Место дисциплины в структуре основной профессиональной образовательной программы высшего образования-программы <i>бакалавриата</i> .....	4
1.3 Планируемые результаты обучения по дисциплине (модулю) в рамках планируемых результатов освоения основной профессиональной образовательной программы высшего образования – программы <i>бакалавриата</i> , соотнесенные с установленными индикаторами достижения компетенций .....	4
РАЗДЕЛ 2. СТРУКТУРА И СОДЕРЖАНИЕ ДИСЦИПЛИНЫ.....	6
2.1 Объем дисциплины, включая контактную работы обучающегося с педагогическими работниками и самостоятельную работу обучающегося.....	6
2.2. Учебно-тематический план дисциплины .....	7
РАЗДЕЛ 3. УЧЕБНО-МЕТОДИЧЕСКОЕ ОБЕСПЕЧЕНИЕ САМОСТОЯТЕЛЬНОЙ РАБОТЫ ОБУЧАЮЩИХСЯ ПО ДИСЦИПЛИНЕ (МОДУЛЮ) .....	11
3.1. Виды самостоятельной работы обучающихся по дисциплине (модулю).....	11
3.2 Методические указания к самостоятельной работе по дисциплине (модулю).....	14
РАЗДЕЛ 4. ФОНД ОЦЕНОЧНЫХ СРЕДСТВ ДЛЯ ПРОВЕДЕНИЯ ПРОМЕЖУТОЧНОЙ АТТЕСТАЦИИ ОБУЧАЮЩИХСЯ ПО ДИСЦИПЛИНЕ (МОДУЛЮ).....	18
4.1. Форма промежуточной аттестации обучающегося по дисциплине (модулю).....	29
4.2. Перечень компетенций с указанием этапов их формирования в процессе освоения образовательной программы .....	29
4.3 Описание показателей и критериев оценивания компетенций на различных этапах их формирования, описание шкал оценивания.....	30
4.4 Типовые контрольные задания или иные материалы, необходимые для оценки знаний, умений, навыков и (или) опыта деятельности, характеризующих этапы формирования компетенций в процессе освоения образовательной программы.....	31
4.5 Методические материалы, определяющие процедуры оценивания знаний, умений, навыков и (или) опыта деятельности, характеризующих этапы формирования компетенций.....	32
РАЗДЕЛ 5. УСЛОВИЯ РЕАЛИЗАЦИИ ДИСЦИПЛИНЫ.....	32
5.1. Перечень основной и дополнительной учебной литературы для освоения дисциплины.....	32
5.2 Перечень ресурсов информационно-коммуникационной сети «Интернет», необходимых для освоения дисциплины .....	34
5.3 Методические указания для обучающихся по освоению дисциплины .....	36
5.4 Информационно-технологическое обеспечение образовательного процесса по дисциплине (модулю).....	38
5.5 Материально-техническое обеспечение образовательного процесса по дисциплине (модулю).....	40
5.6 Образовательные технологии .....	40
ЛИСТ РЕГИСТРАЦИИ ИЗМЕНЕНИЙ .....	42

## **РАЗДЕЛ 1. ПАСПОРТ РАБОЧЕЙ ПРОГРАММЫ ДИСЦИПЛИНЫ**

### **1.1. Цель и задачи дисциплины**

**Цель дисциплины** заключается в получении обучающимися теоретических знаний и практических умений, касающихся проектной деятельности в будущей профессиональной работе социального педагога с последующим их применением в профессиональной сфере: в дошкольном образовании, начальном общем образовании, социально-педагогической деятельности, психолого-педагогическом сопровождении общего образования, профессионального образования, дополнительного образования и профессионального обучения, психолого-педагогическом сопровождении детей с ограниченными возможностями здоровья.

#### **Задачи:**

1. Владение студентами основных понятий теории проектирования.
2. Владение студентами умениями и навыками проектирования в будущей профессиональной деятельности социального педагога.
3. Выработка у студентов мотивации к разработке проектов в будущей профессиональной деятельности социального педагога.
4. Сформировать у студентов основы проектной культуры как базовой составляющей их будущей профессиональной деятельности.
5. Закрепить у обучаемых навыки по разработке целей и содержания социально-педагогических проектов.

### **1.2. Место дисциплины в структуре основной профессиональной образовательной программы высшего образования - программы бакалавриата**

Дисциплина *«Проектная деятельность»* реализуется в *обязательной части* основной образовательной программы по направлению подготовки *«44.03.02 Психолого-педагогическое образование; профиль – «Социальный педагог: воспитатель, медиатор, тьютор»* заочной формы обучения.

Изучение дисциплины *«Проектная деятельность»* базируется на знаниях и умениях, полученных обучающимися ранее в ходе освоения программного материала ряда дисциплин (модулей): *«Технологии самоорганизации и эффективного взаимодействия», «Информатика и основы информационно-коммуникационных технологий»*. Перечень последующих дисциплин (модулей), для которых необходимы знания, умения и навыки, формируемые данной дисциплиной (модулем): *«Деонтологические основы профессиональной деятельности социального педагога», «Основы планирования и анализа эксперимента в педагогике и психологии»*.

### **1.3. Планируемые результаты обучения по дисциплине в рамках планируемых результатов освоения основной профессиональной образовательной программы высшего образования – программы бакалавриата**

Процесс освоения дисциплины *«Проектная деятельность»*, направлен на формирование у обучающихся следующих универсальных, общепрофессиональных и профессиональных компетенций: УК-1, УК-2 в соответствии с основной профессиональной образовательной программой высшего образования – бакалавриата по направлению подготовки *«44.03.02 Психолого-педагогическое образование»*.

В результате освоения дисциплины обучающийся должен продемонстрировать следующие результаты:

Категория компетенций	Код компетенции	Формулировка компетенции	Код и наименование индикатора достижения компетенции	Результаты обучения
	УК-1	Способен осуществлять поиск, критический анализ и синтез информации, применять системный подход для решения поставленных задач.	<p>УК-1.1. Анализирует задачу, выделяя ее базовые составляющие</p> <p>УК-1.2. Определяет, интерпретирует и ранжирует информацию, требуемую для решения поставленной задачи</p> <p>УК-1.3. Осуществляет поиск информации для решения поставленной задачи по различным типам запросов</p> <p>УК-1.4. При обработке информации отличает факты от мнений, интерпретаций, оценок, формирует собственные мнения и суждения, аргументирует свои выводы и точку зрения</p> <p>УК-1.5. Рассматривает и предлагает возможные варианты решения поставленной задачи, оценивая их достоинства и недостатки</p>	<p>Знать:</p> <ul style="list-style-type: none"> <li>- теорию системного анализа;</li> <li>- алгоритм принятия решений, включая методики постановки задач, моделирования, выбора и принятия решений.</li> </ul> <p>Уметь:</p> <ul style="list-style-type: none"> <li>- осуществлять поиск и критический анализ информации по проблемной ситуации;</li> <li>- использовать методики постановки цели и определения способов ее достижения;</li> <li>- оценивать эффективность процедур анализа проблем и принятия решений</li> </ul> <p>Владеть:</p> <ul style="list-style-type: none"> <li>- навыками применения системного подхода при принятии решений в профессиональной деятельности.</li> </ul>
	УК-2	Способен определять круг задач в рамках поставленной цели и выбирать оптимальные способы их решения, исходя из действующих правовых норм, имеющихся ресурсов и ограничений.	<p>УК-2.1. Определяет круг задач в рамках поставленной цели, определяет связи между ними</p> <p>УК-2.2. Предлагает способы решения поставленных задач и ожидаемые результаты; оценивает предложенные способы с точки зрения соответствия цели проекта</p> <p>УК-2.3 Планирует реализацию задач в зоне своей ответственности с</p>	<p>Знать:</p> <ul style="list-style-type: none"> <li>принципы постановки цели и задач,</li> <li>теоретические основы планирования и проектирования</li> </ul> <p>Уметь вырабатывать способы решения задач, производить отбор способов в соответствии с целью проекта</p> <p>Владеть навыками</p>



		учетом имеющихся ресурсов и ограничений, действующих правовых норм	определения зоны своей ответственности и выполнения задач, контроля результатов и корректировки способов решения
		УК-2.4 Выполняет задачи в зоне своей ответственности в соответствии с запланированными результатами и точками контроля, при необходимости корректирует способы решения задач	
		УК-2.5 Представляет результаты проекта, предлагает возможности их использования и/или совершенствования	

## РАЗДЕЛ 2. СТРУКТУРА И СОДЕРЖАНИЕ ДИСЦИПЛИНЫ

### 2.1. Объем дисциплины, включая контактную работу обучающегося с педагогическими работниками и самостоятельную работу обучающегося

Общая трудоемкость дисциплины составляет 16 зачетных единиц.

#### Заочная форма обучения

Вид учебной работы	Всего часов	Курс 1		Курс 2		Курс 3		
		Сессия 1-2	Сессия 3-4	Сессия 1-2	Сессия 3-4	Сессия 1-2	Сессия 3-4	Сессия 1-2
<b>Контактная работа обучающихся с педагогическими работниками (по видам учебных занятий) (всего):</b>	<b>128</b>	<b>4</b>						
Учебные занятия лекционного типа			-	-	-	-	-	-
Практические занятия	4	4						
<i>из них: в форме практической подготовки</i>	4	4						
<b>Иная контактная работа</b>	<b>124</b>	<b>12</b>	<b>16</b>	<b>16</b>	<b>16</b>	<b>16</b>	<b>24</b>	<b>24</b>
<i>из них: в форме практической подготовки</i>	124	12	16	16	16	16	24	24
<b>Самостоятельная работа обучающихся, всего</b>	<b>420</b>	<b>52</b>	<b>52</b>	<b>52</b>	<b>52</b>	<b>52</b>	<b>80</b>	<b>80</b>
<b>Контроль промежуточной аттестации (зачеты, час)</b>	<b>28</b>	<b>4</b>	<b>4</b>	<b>4</b>	<b>4</b>	<b>4</b>	<b>4</b>	<b>4</b>
<b>Объем дисциплины в часах</b>	<b>576</b>	<b>72</b>	<b>72</b>	<b>72</b>	<b>72</b>	<b>72</b>	<b>108</b>	<b>108</b>

### 2.2. УЧЕБНО-ТЕМАТИЧЕСКИЙ ПЛАН ДИСЦИПЛИНЫ

#### Заочной формы обучения



Тема 3.2. Социально-педагогические проекты: виды, цели, содержание.	34	26	8						8	8
<b>Контроль промежуточной аттестации (час)</b>	<b>4</b>									
<b>Общий объем, часов</b>	<b>72</b>	<b>52</b>	<b>16</b>						<b>16</b>	16
<b>Форма промежуточной аттестации</b>	<b>Зачет</b>									
<b>Курс 2 Сессия 1-2</b>										
<b>Раздел 4. Технологическое обеспечение социально-педагогического проектирования</b>	<b>72</b>	<b>52</b>	<b>16</b>						<b>16</b>	16
Тема 4.1. Сущность социально-педагогического проектирования.	34	26	8						8	8
Тема 4.2. Технология разработки социально-педагогического проекта.	34	26	8						8	8
<b>Контроль промежуточной аттестации (час)</b>	<b>4</b>									
<b>Общий объем, часов</b>	<b>72</b>	<b>52</b>	<b>16</b>						<b>16</b>	16
<b>Форма промежуточной аттестации</b>	<b>Зачет</b>									
<b>Курс 2 Сессии 3-4</b>										
<b>Раздел 5. Исследовательская деятельность в социально-педагогическом проектировании</b>	<b>72</b>	<b>52</b>	<b>16</b>						<b>16</b>	<b>16</b>
Тема 5.1. Прогноз в социально-педагогическом проектировании.	34	26	8						8	8
Тема 5.2. Диагностический инструментарий: сбор и обработка информации о будущем проекте	34	26	8						8	8
<b>Контроль промежуточной аттестации (час)</b>	<b>4</b>									
<b>Общий объем, часов</b>	<b>72</b>	<b>52</b>	<b>16</b>						<b>16</b>	16
<b>Форма промежуточной аттестации</b>	<b>Зачет</b>									
<b>Курс 3 Сессия 1-2</b>										

<b>Раздел 6. Обеспечение социально-педагогического проектирования</b>	<b>72</b>	<b>52</b>	<b>16</b>							<b>16</b>	16
Тема 6.1. Теоретическое обеспечение социально-педагогического проектирования.	34	26	8							8	8
Тема 6.2. Методическое обеспечение социально-педагогического проектирования.	34	26	8							8	8
<b>Контроль промежуточной аттестации (час)</b>	<b>4</b>										
<b>Общий объем, часов</b>	<b>72</b>	<b>52</b>	<b>16</b>		-					<b>16</b>	16
<b>Форма промежуточной аттестации</b>	<b>Зачет</b>										
<b>Курс 3 Сессии 3-4</b>											
<b>Раздел 7. Эффективность разработанного социально-педагогического проекта</b>	<b>108</b>	<b>80</b>	<b>24</b>		-					<b>24</b>	24
Тема 7.1. Оценка эффективности разработанного социально-педагогического проекта: виды, признаки и параметры.	34	26	8		-					8	8
Тема 7.2. Инструментарий оценки эффективности разработанного социально-педагогического проекта.	34	26	8		-					8	8
Тема 7.3. Экспертная оценка социально-педагогического проекта.	36	28	8							8	8
<b>Контроль промежуточной аттестации (час)</b>	<b>4</b>										
<b>Общий объем, часов</b>	<b>108</b>	<b>80</b>	<b>24</b>							<b>24</b>	24
<b>Форма промежуточной аттестации</b>	<b>Зачет</b>										
<b>Курс 4 Сессия 1-2</b>											
<b>Раздел 8. Презентация разработанного социально-педагогического проекта</b>	<b>108</b>	<b>80</b>	<b>24</b>		-					<b>24</b>	24
Тема 8.1. Этапы построения презентации социально-педагогического проекта.	34	26	8		-					8	8

Тема 8.2. Подготовка выступления: обоснования проблемы социально-педагогического проекта.	34	26	8		-					8	8
Тема 8.3. Организация круглого стола по презентации социально-педагогического проекта.	36	28	8							8	8
<b>Контроль промежуточной аттестации</b>	<b>4</b>										
<b>Общий объем, часов</b>	<b>108</b>	<b>80</b>	<b>24</b>							<b>24</b>	<b>24</b>
<b>Форма промежуточной аттестации</b>	<b>Зачет</b>										
<b>Общий объем часов по дисциплине</b>	<b>576</b>	<b>420</b>	<b>54</b>		<b>128</b>	<b>4</b>	<b>4</b>			<b>124</b>	<b>124</b>

### РАЗДЕЛ 3. УЧЕБНО-МЕТОДИЧЕСКОЕ ОБЕСПЕЧЕНИЕ САМОСТОЯТЕЛЬНОЙ РАБОТЫ ОБУЧАЮЩИХСЯ ПО ДИСЦИПЛИНЕ

#### 3.1. Виды самостоятельной работы обучающихся по дисциплине (модулю)

##### *Заочной формы обучения*

Раздел, тема	Всего	Виды самостоятельной работы обучающихся					
		Академическая активность, час	Форма академической активности	Выполнение практ. заданий, час	Форма практического задания	Рубежный текущий контроль, час	Форма рубежного текущего контроля
<b>Курс 1 Сессия 1-2</b>							
Раздел 1. Общие основы теории проектной деятельности.	28	12	Подготовка к лекционным занятиям, самостоятельное изучение раздела в ЭИОС	14	задание – заполнить таблицу	2	эссе
Раздел 2. Теоретические основы социально-педагогического проектирования.	24	10	Подготовка к лекционным занятиям, самостоятельное изучение раздела в ЭИОС	12	задание – заполнить таблицу	2	Контр. работа
<b>Общий объем по семестру, часов,</b>	<b>52</b>	<b>22</b>		<b>26</b>		<b>4</b>	
<b>Курс 1 Сессии 3-4</b>							

Раздел 3. Особенности проектирования социально-педагогической деятельности.	52	24	Подготовка к лекционным и практическим занятиям, самостоятельное изучение раздела в ЭИОС	26	задание – заполнить таблицу	2	Групповая дискуссия
<b>Общий объем по семестру, часов,</b>	<b>52</b>	<b>24</b>		<b>26</b>		<b>2</b>	
<b>Курс 2 Сессия 1-2</b>							
Раздел 4. Технологическое обеспечение социально-педагогического проектирования.	52	24	Подготовка к лекционным и практическим занятиям, самостоятельное изучение раздела в ЭИОС	26	задание – заполнить таблицу	2	Контр. работа
<b>Общий объем по семестру, часов,</b>	<b>52</b>	<b>24</b>		<b>26</b>		<b>2</b>	
<b>Курс 2 Сессии 3-4</b>							
Раздел 5. Исследовательская деятельность социально-педагогическом проектировании.	52	24	Подготовка к лекционным и практическим занятиям, самостоятельное изучение раздела в ЭИОС	26	задание – заполнить таблицу	2	Индивид. задание
<b>Общий объем по семестру, часов,</b>	<b>52</b>	<b>24</b>		<b>26</b>		<b>2</b>	
<b>Курс 3 Сессия 1-2</b>							
Раздел 6. Обеспечение социально-педагогического проектирования	52	24	Подготовка к лекционным и практическим занятиям, самостоятельное изучение раздела в ЭИОС	26	задание – заполнить таблицу	2	Контр. работа
<b>Общий объем по семестру, часов,</b>	<b>52</b>	<b>24</b>		<b>26</b>		<b>2</b>	
<b>Курс 3 Сессии 3-4</b>							
Раздел 7. Эффективность разработанного социально-педагогического проекта.	80	38	Подготовка к лекционным и практическим занятиям, самостоятельное изучение раздела в ЭИОС	40	задание – заполнить таблицу	2	Контр. работа
<b>Общий объем по семестру, часов,</b>	<b>80</b>	<b>38</b>		<b>40</b>		<b>2</b>	
<b>Курс 4 Сессия 1-2</b>							

Раздел 8. Презентация разработанного социально-педагогического проекта.	80	38	Подготовка к лекционным и практическим занятиям, самостоятельное изучение раздела в ЭИОС	40	Разраб. сценария кр. стола	2	эссе
<b>Общий объем по семестру, часов,</b>	<b>80</b>	<b>38</b>		<b>40</b>		<b>2</b>	
<b>Общий объем по дисциплине, часов</b>	<b>420</b>	<b>194</b>		<b>226</b>		<b>16</b>	

### 3.2. Методические указания к самостоятельной работе по дисциплине

Самостоятельная работа обучающихся выполняется по заданию и при методическом руководстве преподавателя, но без его непосредственного участия. Самостоятельная работа подразделяется на самостоятельную работу на аудиторных занятиях и на внеаудиторную самостоятельную работу. Самостоятельная работа обучающихся включает как полностью самостоятельное освоение отдельных тем (разделов) дисциплины, так и проработку тем (разделов), осваиваемых во время аудиторной работы. Во время самостоятельной работы обучающиеся читают и конспектируют учебную, научную и справочную литературу, выполняют задания, направленные на закрепление знаний и отработку умений и навыков, готовятся к текущему и промежуточному контролю по дисциплине. Организация самостоятельной работы обучающихся регламентируется нормативными документами, учебно- методической литературой и электронными образовательными ресурсами.

#### **РАЗДЕЛ 1. ОБЩИЕ ОСНОВЫ ТЕОРИИ ПРОЕКТНОЙ ДЕЯТЕЛЬНОСТИ**

**Цель:** Познакомить студентов с основами теории проектной деятельности.

##### **Перечень изучаемых элементов содержания**

Понятие «проектная деятельность», её сущность и содержание. Истоки возникновения проектной деятельности. Социальные процессы современного общества и проектная деятельность. Концептуальные положения социального проектирования. Проектный метод как способ системной организации деятельности, направленный на достижение определенного результата. Цели, задачи и принципы теории проектной деятельности. Общие основы и подходы к организации проектной деятельности. Сущность и содержание проектной деятельности. Особенности социального проектирования. Применение проектных технологий в социальной сфере.

##### **Тема 1.1. Общие основы и подходы к проектной деятельности**

###### **Вопросы для самоподготовки:**

1. Раскрыть суть и сущность понятия «проектная деятельность».
2. Назвать основные подходы к классификации проектной деятельности.

3. Назвать и обосновать факторы и условия, способствующие возникновению и активизации проектной деятельности в человеческом сообществе.

## **Тема 1.2. Сущность социального проектирования**

### **Вопросы для самоподготовки:**

1. Раскрыть суть и сущность понятия «социальное проектирование».
2. Назвать и охарактеризовать основные подходы в понимании социального проектирования.
3. Назвать и пояснить основные направления социального проектирования.
4. Охарактеризовать основные результаты социального проектирования.

### **ПРАКТИЧЕСКОЕ ЗАДАНИЕ К РАЗДЕЛУ 1**

**Форма практического задания:** заполнение таблицы.

**Заполнить таблицу:** «Мировые процессы и тенденции XXI века, оказывающие влияние на активизацию проектной деятельности».

<b>№ п/п</b>	<b>Процессы и тенденции</b>	<b>Краткая характеристика</b>
1.		

**РУБЕЖНЫЙ КОНТРОЛЬ К РАЗДЕЛУ 1: форма рубежного контроля –** написание эссе

Темы для написания эссе:

1. Проектная деятельность в развитии российского общества.
2. Проектная деятельность в организации карьеры.
2. Социальное проектирование в моей будущей деятельности.
3. Проектная деятельность в саморазвитии человека.
4. Социальное проектирование в личной жизни.
5. Общество без проектной деятельности.

## **РАЗДЕЛ 2. ТЕОРЕТИЧЕСКИЕ ОСНОВЫ СОЦИАЛЬНО-ПЕДАГОГИЧЕСКОГО ПРОЕКТИРОВАНИЯ**

**Цель:** Раскрыть теоретические основы социально-педагогического проектирования и показать его особенности.

### **Перечень изучаемых элементов содержания**

Сущность и содержание понятия «социально-педагогическое проектирование». Теоретические аспекты социально-педагогического проектирования. Классификация подходов к пониманию социально-педагогического проектирования. Социально-педагогическая деятельность в образовательных организациях и детско-молодежных объединениях. Социально-педагогическое проектирование в работе социального педагога.



Основные принципы социально-педагогического проектирования в работе социального педагога.

### **Тема 2.1. Социально-педагогическая деятельность в образовательных организациях и детско-молодежных объединениях**

#### **Вопросы для самоподготовки:**

1. Охарактеризовать сущность социально-педагогической деятельности в образовательных организациях и детско-молодежных объединениях.
2. Что является основным результатом социально-педагогической деятельности?
3. Пояснить сущность и роль социально-педагогических проектов в деятельности образовательных организаций и детско-молодежных объединений.

### **Тема 2.2. Социально-педагогическое проектирование в работе социального педагога**

#### **Вопросы для самоподготовки:**

1. Определить сущность социально-педагогической деятельности социального педагога.
2. Обосновать необходимость социально-педагогического проектирования в работе социального педагога.
2. Ориентация социально-педагогического проектирования в работе социального педагога.

## **ПРАКТИЧЕСКОЕ ЗАДАНИЕ К РАЗДЕЛУ 2.**

### **Форма практического задания: заполнение таблицы**

*Заполнить таблицу «Основные задачи социально-педагогической деятельности в общеобразовательных учреждениях и детско-юношеских организациях».*

№ п/п	Задачи социально-педагогической деятельности	Краткая характеристика
1.		

**РУБЕЖНЫЙ КОНТРОЛЬ К РАЗДЕЛУ 2: форма рубежного контроля – контрольная работа**

#### **Вариант 1:**

1. Сущность социально-педагогической деятельности в общеобразовательных учреждениях и детско-юношеских организациях.
2. Основные задачи социально-педагогической деятельности в общеобразовательных учреждениях и детско-юношеских организациях.
3. Принципы обеспечения качества социально-педагогической деятельности в общеобразовательных учреждениях и детско-юношеских организациях.

#### **Вариант 2:**

1. Основная цель деятельности социального педагога.

2. Сущность и содержание социально-педагогической деятельности социального педагога.
3. Необходимость проектирования в социально-педагогической деятельности социального педагога.

### **РАЗДЕЛ 3. ОСОБЕННОСТИ ПРОЕКТИРОВАНИЯ СОЦИАЛЬНО-ПЕДАГОГИЧЕСКОЙ ДЕЯТЕЛЬНОСТИ**

**Цель:** Раскрыть особенности проектирования социально-педагогической деятельности

**Перечень изучаемых элементов содержания.** Процесс социально-педагогической деятельности. Основные направления социально-педагогического проектирования в деятельности социального педагога: аналитико-диагностическое, социально-правовое, консультативное, профилактическое, методическое, др. Основные виды социально-педагогических проектов. Концептуальное понимание конструируемого объекта и видения научных, преобразовательных, практических проблем социально-педагогической деятельности. Замысел, идея и модель социально-педагогического проекта. Цели и задачи социально-педагогического проектирования. Структура и содержание социально-педагогического проекта.

#### **Тема 3.1. Направления социально-педагогического проектирования в деятельности социального педагога**

##### **Вопросы для самоподготовки:**

1. Назвать основные направления социально-педагогического проектирования в деятельности социального педагога.
2. Прокомментировать аналитико-диагностическое направление социально-педагогического проектирования.
3. Обосновать необходимость единства всех направлений социально-педагогического проектирования.

#### **Тема 3.2. Социально-педагогические проекты: виды, цели, содержание**

##### **Вопросы для самоподготовки:**

1. Назвать основные виды социально-педагогического проектирования в деятельности социального педагога.
2. Прокомментировать необходимость социально-педагогического проектирования в деятельности социального педагога.
3. Назвать структурные компоненты социально-педагогического проекта.
4. Охарактеризовать содержание социально-педагогического проекта.

### **ПРАКТИЧЕСКОЕ ЗАДАНИЕ К РАЗДЕЛУ 3.**

#### **Форма практического задания: заполнение таблицы**

*Заполнить таблицу «Основные направления социально-педагогического проектирования и их характеристика».*

№ п/п	Направления социально-педагогического проектирования	Краткая характеристика
1.		

### **РУБЕЖНЫЙ КОНТРОЛЬ К РАЗДЕЛУ 3: форма рубежного контроля – групповая дискуссия**

Групповая дискуссия по теме «Социально-педагогическое проектирование как необходимый компонент эффективной социально-педагогической деятельности».

#### **Вопросы к дискуссии:**

1. Роль социально-педагогической деятельности в решении задач государственной социальной политики.
2. Проектная деятельность и современные социокультурные процессы, и тенденции развития современного общества.
3. Миссия, цель и задачи социального педагога в развитии российского общества.
4. Роль социального проектирования в организации и реализации деятельности социального педагога.
5. Проектная деятельность — средство организации сотрудничества и саморазвития субъектов образования.
6. Социально-проектная деятельность и воспитание подрастающего поколения.

## **РАЗДЕЛ 4. ТЕХНОЛОГИЧЕСКОЕ ОБЕСПЕЧЕНИЕ СОЦИАЛЬНО-ПЕДАГОГИЧЕСКОГО ПРОЕКТИРОВАНИЯ**

**Цель:** Раскрыть особенности технологического обеспечения социально-педагогического проектирования.

#### **Перечень изучаемых элементов содержания**

Методология и методика социально-педагогического проектирования. Сущность социально-педагогического проектирования: обоснование идеи, постановка цели, разработка структуры, наполнение содержанием, оценка эффективности, условия реализации. Технология разработки социально-педагогического проекта. Основные принципы разработки социально-педагогического проекта. Использование исследовательских методов в проектной деятельности. Этапы проектирования. Технология реализации социально-педагогического проекта.

#### **Тема 4.1. Сущность социально-педагогического проектирования**

**Цель:** Раскрыть сущность и особенности социально-педагогического проектирования.

#### **Вопросы для самоподготовки:**

1. Основные проблемы разработки социально-педагогического проекта.
2. Обосновать проектирование как фактор развития профессионализма социального педагога.
3. Раскрыть сущность проектной деятельности как средство организации сотрудничества и саморазвития всех субъектов социально-педагогической деятельности.
4. Назвать все этапы разработки социально-педагогического проекта.

## Тема 4.2. Технология разработки социально-педагогического проекта

### Вопросы для самоподготовки:

1. Дать определение сущности понятия «социально-педагогическая технология».
2. Назвать все этапы технологии разработки социально-педагогического проекта.
3. Обосновать роль моделирования в структуре социально-педагогического проектирования.
4. Назвать основные требования к использованию метода проектирования в социально-педагогической деятельности.

### ПРАКТИЧЕСКОЕ ЗАДАНИЕ К РАЗДЕЛУ 4.

#### Форма практического задания: заполнение таблицы

Заполнить таблицу «Основные этапы технологии разработки социально-педагогического проекта и их характеристика».

№ п/п	этапы технологии разработки социально-педагогического проекта	Краткая характеристика
1.		

### РУБЕЖНЫЙ КОНТРОЛЬ К РАЗДЕЛУ 4: форма рубежного контроля – контрольная

Вопросы к контрольной работе (раскрыть два вопроса по выбору):

1. Основные проблемы разработки социально-педагогического проекта.
2. Проектирование как фактор развития профессионализма социального педагога.
3. Сущность проектной деятельности как средство организации сотрудничества и саморазвития всех субъектов социально-педагогической деятельности.
4. Этапы разработки социально-педагогического проекта, их характеристика.
5. Определение сущности и содержания понятия «социально-педагогическая технология».
6. Этапы технологии разработки социально-педагогического проекта, их характеристика.
7. Роль моделирования в структуре социально-педагогического проектирования.
8. Основные требования к использованию метода проектирования в социально-педагогической деятельности.
9. Анализ проблемы социально-педагогического проекта
10. Выработка концепции разработки социально-педагогического проекта.
11. Экспертиза социально-педагогического проекта.
12. Презентация социально-педагогического проекта.

## РАЗДЕЛ 5. ИССЛЕДОВАТЕЛЬСКАЯ ДЕЯТЕЛЬНОСТЬ В СОЦИАЛЬНО-ПЕДАГОГИЧЕСКОМ ПРОЕКТИРОВАНИИ

**Цель:** Раскрыть особенности исследовательской деятельности в социально-педагогическом проектировании.

### **Перечень изучаемых элементов содержания**

Роль исследовательской деятельности в разработке социально-педагогического проекта. Особенности исследовательской деятельности в социально-педагогическом проектировании. Основные понятия исследовательской деятельности. Методические рекомендации по организации исследовательской деятельности в разработке социально-педагогического проекта: определенные правила и требования. Основные методы и методики исследования, используемые в разработке социально-педагогического проекта. Сбор и обработка информации о будущем проекте. Сущность понятия «социально-педагогический прогноз». Прогнозирование как способ предсказания будущего состояния объекта или системы.

### **Тема 5.1. Прогноз в социально-педагогическом проектировании**

#### **Вопросы для самоподготовки:**

1. Раскрыть сущность и содержание понятия «социально-педагогический прогноз».
2. Обосновать роль и сущность прогноза в разработке социально-педагогического проекта.
3. Обосновать развитие субъект-субъектных отношений при развитии исследовательской деятельности при разработке социально-педагогического проекта.

### **Тема 5.2. Диагностический инструментарий: сбор и обработка информации о будущем проекте**

#### **Вопросы для самоподготовки:**

1. Обосновать необходимость использования диагностического инструментария в разработке социально-педагогического проекта.
2. Назвать основные диагностические методы и методики, используемые в разработке социально-педагогического проекта.
2. Назвать и прокомментировать основную цель использования диагностического инструментария в разработке социально-педагогического проекта.

### **ПРАКТИЧЕСКОЕ ЗАДАНИЕ К РАЗДЕЛУ 5.**

#### **Форма практического задания: заполнение таблицы**

*Заполнить таблицу «Основные методы, используемые в разработке социально-педагогического проекта, и их характеристика».*

№ п/п	Основные методы, используемые в разработке социально-педагогического проекта	Краткая характеристика
1.		

**РУБЕЖНЫЙ КОНТРОЛЬ К РАЗДЕЛУ 5: форма рубежного контроля – индивидуальное задание.**

Самостоятельно выбрать направление социально-педагогического проекта и составить к нему соответствующий прогноз (четкое и логическое обоснование будущего проекта).

## **РАЗДЕЛ 6. ОБЕСПЕЧЕНИЕ СОЦИАЛЬНО-ПЕДАГОГИЧЕСКОГО ПРОЕКТИРОВАНИЯ**

**Цель:** Раскрыть необходимость и особенности обеспечения социально-педагогического проектирования.

### **Перечень изучаемых элементов содержания**

Общий алгоритм социально-педагогического проектирования. Теоретико-методологические основания социально-педагогического проектирования. Роль, необходимость и особенность обеспечения социально-педагогического проектирования: методологическое, научное, теоретическое, методическое, концептуальное, материально-техническое, правовое. Установление связей и зависимостей компонентов обеспечения социально-педагогического проектирования.

### **Тема 6.1. Теоретическое обеспечение социально-педагогического проектирования**

#### **Вопросы для самоподготовки:**

1. Назвать все компоненты обеспечения социально-педагогического проектирования.
2. Раскрыть сущность и содержание понятия «теоретическое обеспечение социально-педагогического проектирования».
3. Обосновать важность и необходимость теоретического обеспечения социально-педагогического проектирования.

### **Тема 6.2. Методическое обеспечение социально-педагогического проектирования**

#### **Вопросы для самоподготовки:**

1. Раскрыть сущность и содержание понятия «методическое обеспечение социально-педагогического проектирования».
2. Обосновать важность и необходимость методического обеспечения социально-педагогического проектирования.
3. Назвать основные составляющие методического обеспечения социально-педагогического проектирования.

## **ПРАКТИЧЕСКОЕ ЗАДАНИЕ К РАЗДЕЛУ 6.**

**Форма практического задания:** заполнение таблицы

*Заполнить таблицу «Основные составляющие теоретико-методического обеспечения социально-педагогического проекта, и их характеристика».*

№	Составляющие теоретико-	
---	-------------------------	--

п/п	методического обеспечения социально-педагогического проекта	Краткая характеристика
1.		

**РУБЕЖНЫЙ КОНТРОЛЬ К РАЗДЕЛУ 6: форма рубежного контроля – контрольная работа.**

Задание к контрольной работе: Раскройте суть и содержание терминов «проект», «проектирование» и выделите значение проектирования в социально-педагогической деятельности.

## **РАЗДЕЛ 7. ЭФФЕКТИВНОСТЬ РАЗРАБОТАННОГО СОЦИАЛЬНО-ПЕДАГОГИЧЕСКОГО ПРОЕКТА**

**Цель:** Познакомить с ролью и необходимостью оценки эффективности разработанного социально-педагогического проекта.

### **Перечень изучаемых элементов содержания**

Эффективность разработанного социально-педагогического проекта. Необходимость оценки разработанного социально-педагогического проекта: виды, признаки, параметры и критерии оценки. Инструментарий оценки эффективности разработанного социально-педагогического проекта. Основные компоненты социально-педагогического проекта, подлежащие оценке. План мероприятий. Суть и содержание экспертной оценки социально-педагогического проекта. Основные функции экспертизы.

### **Тема 7.1. Оценка эффективности разработанного социально-педагогического проекта: виды, признаки и параметры**

#### **Вопросы для самоподготовки:**

1. Обосновать важность и необходимость оценки эффективности разработанного социально-педагогического проекта.
2. Назвать основные критерии оценки эффективности разработанного социально-педагогического проекта.
3. Назвать основные компоненты социально-педагогического проекта, подлежащие оценке.

### **Тема 7.2. Инструментарий оценки эффективности разработанного социально-педагогического проекта**

#### **Вопросы для самоподготовки:**

1. Раскрыть суть и содержание понятия «эффективность проекта».
2. Назвать основные компоненты инструментария оценки эффективности разработанного социально-педагогического проекта.
3. Назвать основные критерии оценки социально-педагогического проекта.

### Тема 7.3. Экспертная оценка социально-педагогического проекта

#### Вопросы для самоподготовки:

1. Раскрыть суть и содержание понятия «экспертная оценка».
2. Назвать основные функции экспертной оценки эффективности социально-педагогического проекта.
3. Назвать основные критерии выбора экспертов оценки социально-педагогического проекта.

### ПРАКТИЧЕСКОЕ ЗАДАНИЕ К РАЗДЕЛУ 7.

**Форма практического задания:** заполнение таблицы

*Заполнить таблицу «Основные критерии оценки эффективности социально-педагогического проекта, их характеристика».*

№ п/п	Основные критерии оценки социально-педагогического проекта	Краткая характеристика
1.		

**РУБЕЖНЫЙ КОНТРОЛЬ К РАЗДЕЛУ 7: форма рубежного контроля – контрольная работа.**

**Задание к контрольной работе:** Раскройте суть и содержание экспертной оценки социально-педагогического проекта.

#### **Примерные вопросы к поставленной проблеме:**

1. Важность экспертной оценки, разработанного социально-педагогического проекта.
2. Особенность экспертной оценки, перед другими существующими методиками.
3. Что дает лично разработчику, использование экспертной оценки его социально-педагогического проекта.

### РАЗДЕЛ 8. ПРЕЗЕНТАЦИЯ РАЗРАБОТАННОГО СОЦИАЛЬНО-ПЕДАГОГИЧЕСКОГО ПРОЕКТА

**Цель:** Познакомить со значением и технологией презентации разработанного социально-педагогического проекта.

#### **Перечень изучаемых элементов содержания**

Важность и значение презентации, разработанного социально-педагогического проекта. Этапы построения презентации социально-педагогического проекта. Подготовка выступления на презентации: обоснования значимости проблемы социально-



педагогического проекта, возможности её эффективного решения. Технология организация и проведения круглого стола по презентации социально-педагогического проекта.

### **Тема 8.1. Этапы построения презентации социально-педагогического проекта**

#### **Вопросы для самоподготовки:**

1. Обосновать важность и необходимость презентации социально-педагогического проекта.
2. Назвать этапы построения презентации социально-педагогического проекта.
3. Роль разработчика социально-педагогического проекта в его презентации.

### **Тема 8.2. Подготовка выступления: обоснования проблемы социально-педагогического проекта**

#### **Вопросы для самоподготовки:**

1. Обосновать важность и необходимость выступления автора-разработчика на презентации социально-педагогического проекта.
2. Прокомментировать, чем суть и цель выступления на презентации социально-педагогического проекта.
3. Назвать и обосновать составляющие доклада (выступления) на презентации социально-педагогического проекта.

### **Тема 8.3. Организация круглого стола: презентация социально-педагогического проекта**

#### **Вопросы для самоподготовки:**

1. Назвать основную цель организация круглого стола по презентации социально-педагогического проекта.
2. Назвать этапа организации и проведения круглого стола этапа в организации и проведении «круглого стола»
3. Пояснить роль руководителя и участников в организации и проведении круглого стола по презентации социально-педагогического проекта.

## **ПРАКТИЧЕСКОЕ ЗАДАНИЕ К РАЗДЕЛУ 8.**

**Форма практического задания:** разработка сценария.

**Разработать краткий сценарий круглого стола, который включает:**

1. Название круглого стола (проблемы обсуждения).
2. Участники круглого стола.
3. Цель круглого стола.
4. Задачи круглого стола (не менее трех).
5. Понятийный аппарат круглого стола (5-7 понятий).
6. Краткая вступительная речь ведущего.
7. Краткая заключительная ведущего.

**РУБЕЖНЫЙ КОНТРОЛЬ К РАЗДЕЛУ 8: форма рубежного контроля – написание эссе.**

Произвольно выбрать тему социально-педагогического проекта и теоретически обосновать её актуальность в контексте решения взятой проблемы.

**РАЗДЕЛ 4. ФОНД ОЦЕНОЧНЫХ СРЕДСТВ ДЛЯ ПРОВЕДЕНИЯ ПРОМЕЖУТОЧНОЙ АТТЕСТАЦИИ ОБУЧАЮЩИХСЯ ПО УЧЕБНОЙ ДИСЦИПЛИНЕ**

**4.1. Форма промежуточной аттестации обучающегося по дисциплине (модулю)**

Контрольным мероприятием промежуточной аттестации обучающихся по дисциплине (модулю) является **зачет**, который проводится в **устной** форме.

**4.2. Перечень компетенций с указанием этапов их формирования в процессе освоения образовательной программы**

<b>Код компетенции</b>	<b>Содержание компетенции (части компетенции)</b>	<b>Результаты обучения</b>	<b>Этапы формирования компетенций в процессе освоения образовательной программы</b>
УК-1	Способен осуществлять поиск, критический анализ и синтез информации, применять системный подход для решения поставленных задач	<b>Знать:</b> - теорию системного анализа; - алгоритм принятия решений, включая методики постановки задач, моделирования, выбора и принятия решений.	Этап формирования знаний
		<b>Уметь:</b> - осуществлять поиск и критический анализ информации по проблемной ситуации; - использовать методики постановки цели и определения способов ее достижения; - оценивать эффективность процедур анализа проблем и принятия решений	Этап формирования умений
		<b>Владеть:</b> - навыками применения системного подхода при принятии решений в профессиональной деятельности.	Этап формирования навыков и получения опыта
УК-2	Способен определять круг	Знать принципы постановки цели и задач, теоретические основы	Этап формирования знаний

задач в рамках поставленной цели и выбирать оптимальные способы их решения, исходя из действующих правовых норм, имеющихся ресурсов и ограничений	планирования и проектирования	
	Уметь выработать способы решения задач, производить отбор способов в соответствии с целью проекта	Этап формирования умений
	Владеть навыками определения зоны своей ответственности и выполнения задач, контроля результатов и корректировки способов решения	Этап формирования навыков и получения опыта

#### 4.3. Описание показателей и критериев оценивания компетенций на различных этапах их формирования, описание шкал оценивания

Код компетенции	Этапы формирования компетенций	Показатель оценивания компетенции	Критерии и шкалы оценивания
УК-1 УК-2	Этап формирования знаний.	Теоретический блок вопросов.  Уровень освоения программного материала, логика и грамотность изложения, умение самостоятельно обобщать и излагать материал	1) обучающийся глубоко и прочно освоил программный материал, исчерпывающе, последовательно, грамотно и логически стройно его излагает, тесно увязывает с задачами и будущей деятельностью, не затрудняется с ответом при видоизменении задания, умеет самостоятельно обобщать и излагать материал, не допуская ошибок: (9-10) баллов; 2) обучающийся твердо знает программный материал, грамотно и по существу излагает его, не допуская существенных неточностей в ответе на вопрос, может правильно применять теоретические положения: [8-9) баллов; 3) обучающийся освоил основной материал, но не знает отдельных деталей, допускает неточности, недостаточно правильные формулировки, нарушает последовательность в изложении программного материала: (6-8) баллов; 4) обучающийся не знает значительной части программного материала, допускает существенные ошибки: [0-6) баллов.

<p><b>УК-1</b> <b>УК-2</b></p>	<p>Этап формирования умений</p>	<p>Аналитическое задание (задачи, ситуационные задания, кейсы, проблемные ситуации и т.д.)</p> <p>Практическое применение теоретических положений применительно к профессиональным задачам, обоснование принятых решений</p>	<p>1) свободно справляется с задачами и практическими заданиями, правильно обосновывает принятые решения, задание выполнено верно, даны ясные аналитические выводы к решению задания, подкрепленные теорией:( 9-10] баллов;</p> <p>2) владеет необходимыми умениями и навыками при выполнении практических заданий, задание выполнено верно, отмечается хорошее развитие аргумента, однако отмечены погрешности в ответе, скорректированные при собеседовании:[8-9) баллов;</p> <p>3) испытывает затруднения в выполнении практических заданий, задание выполнено с ошибками, отсутствуют логические выводы и заключения к решению: (6-8) баллов;</p> <p>4) практические задания, задачи выполняет с большими затруднениями или задание не выполнено вообще, или задание выполнено не до конца, нет четких выводов и заключений по решению задания, сделаны неверные выводы по решению задания: [0- 6] баллов.</p>
<p><b>УК-1</b> <b>УК-2</b></p>	<p>Этап формирования навыков и получения опыта.</p>	<p>Аналитическое задание (задачи, ситуационные задания, кейсы, проблемные ситуации и т.д.)</p> <p>Решение практических заданий и задач, владение навыками и умениями при выполнении практических заданий, самостоятельность, умение обобщать и излагать материал.</p>	<p>1) свободно справляется с задачами и практическими заданиями, правильно обосновывает принятые решения, задание выполнено верно, даны ясные аналитические выводы к решению задания, подкрепленные теорией:( 9-10] баллов;</p> <p>2) владеет необходимыми умениями и навыками при выполнении практических заданий, задание выполнено верно, отмечается хорошее развитие аргумента, однако отмечены погрешности в ответе, скорректированные при собеседовании:[8-9) баллов;</p> <p>3) испытывает затруднения в выполнении практических заданий, задание выполнено с ошибками, отсутствуют логические выводы и заключения к решению: (6-8) баллов;</p> <p>4) практические задания, задачи выполняет с большими затруднениями или задание не выполнено вообще, или задание выполнено не до конца, нет четких выводов и заключений по решению задания, сделаны неверные выводы по решению задания: [0- 6] баллов.</p>

**4.4. Типовые контрольные задания или иные материалы, необходимые для оценки знаний, умений, навыков и (или) опыта деятельности, характеризующих этапы формирования компетенций в процессе освоения образовательной программы**  
**Примерные вопросы для проведения промежуточной аттестации обучающихся по дисциплине (модулю)**

**Теоретический блок вопросов:**

1. Понятие проекта, проектной деятельности.
2. Цели проектной деятельности.
3. Виды и формы проектов.
4. Правовая основа социально-педагогической деятельности.
5. Проектная деятельность: история и современность.
6. Виды проектной деятельности.
7. История проектной деятельности в России.
8. История развития проектного метода. Идеи Джона Дьюи.
9. Развитие методов проектного управления в России.
10. Особенности проектной деятельности.
11. Управление социально-педагогическим проектом.

12. Организационная структура проектной деятельности.
13. Система взаимоотношений участников проектной деятельности.
14. Содержание социально-педагогического проекта.
15. Организационная структура и содержание социально-педагогического проекта.
16. Принципы выбора организационной структуры социально-педагогического проекта.
17. Содержание и этапы проектной деятельности. Управление проектом.
18. Правила разработки социально-педагогического проекта.
19. Оформление заявки на финансирование социально-педагогического проекта.
20. Основные проблемы разработки социально-педагогического проекта.
21. Проектирование как фактор развития профессионализма социального педагога.
22. Сущность проектной деятельности как средство организации сотрудничества и саморазвития всех субъектов социально-педагогической деятельности.
23. Этапы разработки социально-педагогического проекта, их характеристика.
24. Сущность и содержание понятия «социально-педагогическая технология».
25. Технология разработки социально-педагогического проекта, этапы и их характеристика.
26. Роль моделирования в структуре социально-педагогического проектирования.
27. Основные требования к использованию метода проектирования в социально-педагогической деятельности.
28. Анализ проблемы социально-педагогического проекта.
29. Выработка концепции разработки социально-педагогического проекта.
30. Экспертиза социально-педагогического проекта.
31. Презентация социально-педагогического проекта.

#### **Аналитическое задание:**

Обозначить тему социально-педагогического проекта. Составить аналитический отчет по теме проектной деятельности, который включает следующие компоненты:

1. Стратегический анализ проекта (соответствия целей проекта стратегии развития образования в регионе, стране).
2. Анализ полной реализуемости проекта (оценка влияния на проект совокупности внутренних и внешних факторов).
4. Анализ возможных рисков проекта (вероятность неполучения запланированных результатов).
5. Анализ общественной эффективности проекта.

#### **4.5. Методические материалы, определяющие процедуры оценивания знаний, умений, навыков и (или) опыта деятельности, характеризующих этапы формирования компетенций**

В течение учебного семестра до промежуточной аттестации у обучающегося формируется текущий рейтинг по дисциплине, характеризующий уровень сформированности компетенций. Текущий рейтинг обучающегося складывается как сумма рейтинговых баллов, полученных им в течение учебного семестра по всем видам учебных занятий по учебной дисциплине по всем этапам формирования компетенций в соответствии с п.5.3. настоящей рабочей программы.

В течение учебного семестра по каждой дисциплине обучающимся должен быть накоплен текущий рейтинг не менее 40 рейтинговых баллов. Накопление обучающимся меньшего количества рейтинговых баллов, при условии положительного прохождения им всех рубежей текущего контроля, является текущей академической задолженностью, ликвидация которой осуществляется во время контрольного мероприятия промежуточной аттестации посредством выполнения расширенного экзаменационного (зачетного) задания.

Педагогическому работнику предоставляется право поощрять обучающихся за активность (участие в научных конференциях, конкурсах, олимпиадах, публикация статей, выполнение заданий повышенной сложности и т.д.) дополнительными баллами в количестве, не превышающем 10 баллов за семестр. Поощрительные баллы суммируются с текущим рейтингом обучающегося перед промежуточной аттестацией.

Текущий рейтинг обучающегося по каждой учебной дисциплине, количество поощрительных баллов, а также информация о возможности получения оценки промежуточной аттестации по текущему рейтингу, сведения об организации процедуры добора рейтинговых баллов доводятся педагогическим работником по сведения обучающимся на предпоследней неделе обучения в учебном периоде (семестре).

Промежуточная аттестация по учебной дисциплине, реализуемым в формате БРСО, проводится в соответствии с Положением о промежуточной аттестации обучающихся по основным профессиональным образовательным программам в Российском государственном социальном университете.

На промежуточную аттестацию отводится 20 рейтинговых баллов.

Ответы обучающегося на зачете оцениваются каждым педагогическим работником по **20 - балльной шкале**, а итоговая оценка по учебной дисциплине в целом по **пятибалльной системе** для экзамена/дифференцированного зачета и **зачтено/не зачтено** для зачета и выставляется в соответствии с Положением о балльно-рейтинговой системе оценки успеваемости студентов в Российском государственном социальном университете, утвержденном приказом РГСУ от 25.04.2016г. № 707 (в ред. приказа от 27.05.2016 № 935).

***Критерии оценки ответа на вопросы зачета:***

***Критерии оценки ответа на вопросы теоретического блока:***

9-10 баллов – обучающийся глубоко и прочно освоил программный материал, исчерпывающе, последовательно, грамотно и логически стройно его излагает, тесно увязывает с задачами и будущей деятельностью, не затрудняется с ответом при видоизменении задания, свободно справляется с задачами и практическими заданиями, правильно обосновывает принятые решения, умеет самостоятельно обобщать и излагать материал, не допуская ошибок;

7-8 – баллов - обучающийся твердо знает программный материал, грамотно и по существу излагает его, не допуская существенных неточностей в ответе на вопрос, может правильно применять теоретические положения и владеет необходимыми умениями и навыками при выполнении практических заданий;

5-6 баллов - обучающийся освоил основной материал, но не знает отдельных деталей, допускает неточности, недостаточно правильные формулировки, нарушает последовательность в изложении программного материала и испытывает затруднения в выполнении практических заданий;

0-4 баллов - обучающийся не знает значительной части программного материала, допускает существенные ошибки, с большими затруднениями выполняет практические задания, задачи.

**Критерии оценки аналитического задания:**

9-10 баллов – задание выполнено верно, даны ясные аналитические выводы к решению задания, подкрепленные теорией;

7-8 баллов – задание выполнено верно, отмечается хорошее развитие аргумента, однако отмечены погрешности в ответе, скорректированные при собеседовании;

5-6 баллов – задание выполнено с математическими ошибками, отсутствуют логические выводы и заключения к решению;

0-4 баллов – задание не выполнено вообще или задание выполнено не до конца, нет четких выводов и заключений по решению задания, сделаны неверные выводы по решению задания.

Итоговая оценка по дисциплине определяется как сумма баллов, полученных за ответы на вопросы теоретического блока и решение аналитического задания в целом по **пятибалльной системе** для экзамена/дифференцированного зачета и **зачтено/не зачтено** для зачета и выставляется в соответствии с Положением о балльно-рейтинговой системе оценки успеваемости студентов в Российском государственном социальном университете, утвержденном приказом РГСУ от 25.04.2016г. № 707 (в ред. приказа от 27.05.2016 № 935).

## **РАЗДЕЛ 5. УСЛОВИЯ РЕАЛИЗАЦИИ ДИСЦИПЛИНЫ**

### **5.1. Перечень основной и дополнительной учебной литературы для освоения дисциплины**

#### **5.1.1. Основная литература:**

1. Бурмистрова, Е. В. Методы организации исследовательской и проектной деятельности обучающихся : учебное пособие для вузов / Е. В. Бурмистрова, Л. М. Мануйлова. — Москва : Издательство Юрайт, 2022. — 115 с. — (Высшее образование). — ISBN 978-5-534-15400-9. — Текст : электронный // Образовательная платформа Юрайт [сайт]. — URL: <https://urait.ru/bcode/499048> (дата обращения: 26.04.2022).

2. Солодянкина, О. В. Прогнозирование, проектирование и моделирование в социальной работе : учебник и практикум для вузов / О. В. Солодянкина. — 4-е изд., испр. и доп. — Москва : Издательство Юрайт, 2022. — 206 с. — (Высшее образование). — ISBN 978-5-534-07566-3. — Текст : электронный // Образовательная платформа Юрайт [сайт]. — URL: <https://urait.ru/bcode/491237> (дата обращения: 26.04.2022).

3. Стегний, В. Н. Социальное прогнозирование и проектирование : учебник для вузов / В. Н. Стегний. — 2-е изд., испр. и доп. — Москва : Издательство Юрайт, 2022. — 182 с. — (Высшее образование). — ISBN 978-5-534-07184-9. — Текст : электронный // Образовательная платформа Юрайт [сайт]. — URL: <https://urait.ru/bcode/492995> (дата обращения: 26.04.2022).

#### **5.1.2. Дополнительная литература:**

1. Виды оценочных средств. Подготовка практико-ориентированного педагога : практическое пособие / Е. В. Слизкова [и др.] ; под редакцией Е. В. Слизковой. — Москва : Издательство Юрайт, 2022. — 138 с. — (Высшее образование). — ISBN 978-5-534-08089-6. — Текст : электронный // Образовательная платформа Юрайт [сайт]. — URL: <https://urait.ru/bcode/493236> (дата обращения: 22.04.2022)

2. Игнашева, Т.А. Методы прогнозирования социально-экономических процессов:

учебное пособие / Т.А. Игнашева; – Йошкар-Ола: Поволжский государственный технологический университет, 2018. – 104 с. URL: <http://biblioclub.ru/index.php?page=book&id=560400> (дата обращения: 26.04.2022).

3. Каратаева, Н. А. Педагогическое проектирование: региональные образовательные программы дошкольного образования: учебное пособие для вузов / Н. А. Каратаева, О. В. Крежевских. — Москва : Издательство Юрайт, 2022. — 118 с. — (Высшее образование). — ISBN 978-5-534-11114-9. — Текст : электронный // Образовательная платформа Юрайт [сайт]. — URL: <https://urait.ru/bcode/495505> (дата обращения: 26.04.2022).

## 5.2. Перечень ресурсов информационно-коммуникационной сети «Интернет», необходимых для освоения дисциплины

Название электронного ресурса	Описание электронного ресурса	Используемый для работы адрес
ЭБС «Университетская библиотека онлайн»	Электронная библиотека, обеспечивающая доступ высших и средних учебных заведений, публичных библиотек и корпоративных пользователей к наиболее востребованным материалам по всем отраслям знаний от ведущих российских издательств	<a href="http://biblioclub.ru/">http://biblioclub.ru/</a>
Научная электронная библиотека eLIBRARY.ru	Крупнейший российский информационно-аналитический портал в области науки, технологии, медицины и образования, содержащий рефераты и полные тексты более 34 млн научных публикаций и патентов	<a href="http://elibrary.ru/">http://elibrary.ru/</a>
Образовательная платформа Юрайт	Электронно-библиотечная система для ВУЗов, ССУЗов, обеспечивающая доступ к учебникам, учебной и методической литературе по различным дисциплинам.	<a href="https://urait.ru/">https://urait.ru/</a>
База данных "EastView"	Полнотекстовая база данных периодических изданий	<a href="http://ebiblioteka.ru/">http://ebiblioteka.ru/</a>
Электронная библиотека "Grebennikon"	Библиотека предоставляет доступ более чем к 30 журналам, выпускаемых Издательским домом "Гребенников".	<a href="https://grebennikon.ru/">https://grebennikon.ru/</a>

## 5.3 Методические указания для обучающихся по освоению дисциплины

Освоение обучающимся дисциплины «*Проектная деятельность*» предполагает изучение материалов дисциплины на аудиторных занятиях и в ходе самостоятельной работы. Аудиторные занятия проходят в форме лекций, семинаров и практических занятий. Самостоятельная работа включает разнообразный комплекс видов и форм работы обучающихся.

Для успешного освоения дисциплины и достижения поставленных целей необходимо внимательно ознакомиться с рабочей программой дисциплины, доступной в электронной информационно-образовательной среде РГСУ.

Следует обратить внимание на списки основной и дополнительной литературы, на предлагаемые преподавателем ресурсы информационно-телекоммуникационной сети Интернет. Эта информация необходима для самостоятельной работы обучающегося.

При подготовке к аудиторным занятиям необходимо помнить особенности каждой



формы его проведения.

Подготовка к учебному занятию лекционного типа заключается в следующем.

С целью обеспечения успешного обучения обучающийся должен готовиться к лекции, поскольку она является важнейшей формой организации учебного процесса, поскольку:

- знакомит с новым учебным материалом;
- разъясняет учебные элементы, трудные для понимания;
- систематизирует учебный материал;
- ориентирует в учебном процессе.

С этой целью:

- внимательно прочитайте материал предыдущей лекции;
- ознакомьтесь с учебным материалом по учебнику и учебным пособиям с темой прочитанной лекции;
- внесите дополнения к полученным ранее знаниям по теме лекции на полях лекционной тетради;
- запишите возможные вопросы, которые вы зададите лектору на лекции по материалу изученной лекции;
- постарайтесь уяснить место изучаемой темы в своей подготовке;
- узнайте тему предстоящей лекции (по тематическому плану, по информации лектора) и запишите информацию, которой вы владеете по данному вопросу.

Подготовка к занятию семинарского типа

При подготовке и работе во время проведения занятий семинарского типа следует обратить внимание на следующие моменты: на процесс предварительной подготовки, на работу во время занятия, обработку полученных результатов, исправление полученных замечаний.

Предварительная подготовка к учебному занятию семинарского типа заключается в изучении теоретического материала в отведенное для самостоятельной работы время, ознакомление с инструктивными материалами с целью осознания задач практического занятия, техники безопасности при работе с приборами, веществами.

Работа во время проведения учебного занятия семинарского типа включает:

- консультирование студентов преподавателями и вспомогательным персоналом с целью предоставления исчерпывающей информации, необходимой для самостоятельного выполнения предложенных преподавателем задач, ознакомление с правилами техники безопасности при работе в лаборатории;
- самостоятельное выполнение заданий согласно обозначенной учебной программой тематики.

Обработка, обобщение полученных результатов лабораторной работы проводится обучающимися самостоятельно или под руководством преподавателя (в зависимости от степени сложности поставленных задач). В результате оформляется индивидуальный отчет. Подготовленная к сдаче на контроль и оценку работа сдается преподавателю. Форма отчетности может быть письменная, устная или две одновременно. Главным результатом в данном случае служит получение положительной оценки по каждой лабораторной работе/практическому занятию. Это является необходимым условием при проведении рубежного контроля и допуска к зачету. При получении неудовлетворительных результатов обучающийся имеет право в дополнительное время пересдать преподавателю работу до проведения промежуточной аттестации.

Самостоятельная работа.

Для более углубленного изучения темы задания для самостоятельной работы рекомендуется выполнять параллельно с изучением данной темы. При выполнении заданий по возможности используйте наглядное представление материала. Более подробная информация о самостоятельной работе представлена в разделах «Учебно- методическое обеспечение самостоятельной работы по дисциплине (модулю)», «Методические указания к самостоятельной работе по дисциплине (модулю)».

#### 5.4. Информационно-технологическое обеспечение образовательного процесса по дисциплины

##### 5.4.1. Средства информационных технологий

1. Персональные компьютеры;
2. Средства доступа в Интернет;
3. Проектор.

##### 5.4.2. Программное обеспечение

1. Операционная система: Astra Linux SE или Windows 7
2. Пакет офисных программ: LibreOffice или Microsoft Office Professional Plus 2007 Russian Academic
3. Справочная система Консультант+
4. Okular или Acrobat Reader DC
5. Ark или 7-zip
6. SKY DNS
7. TrueConf (client)

##### 5.4.3. Информационные справочные системы и профессиональные базы данных

Название электронного ресурса	Описание электронного ресурса	Используемый для работы адрес
ЭБС «Университетская библиотека онлайн»	Электронная библиотека, обеспечивающая доступ высших и средних учебных заведений, публичных библиотек и корпоративных пользователей к наиболее востребованным материалам по всем отраслям знаний от ведущих российских издательств	<a href="http://biblioclub.ru/">http://biblioclub.ru/</a>
Научная электронная библиотека eLIBRARY.ru	Крупнейший российский информационно-аналитический портал в области науки, технологии, медицины и образования, содержащий рефераты и полные тексты более 34 млн научных публикаций и патентов	<a href="http://elibrary.ru/">http://elibrary.ru/</a>
Образовательная платформа Юрайт	Электронно-библиотечная система для ВУЗов, ССУЗов, обеспечивающая доступ к учебникам, учебной и методической литературе по различным дисциплинам.	<a href="https://urait.ru/">https://urait.ru/</a>
База данных "EastView"	Полнотекстовая база данных периодических изданий	<a href="http://ebiblioteka.ru/">http://ebiblioteka.ru/</a>
Электронная	Библиотека предоставляет доступ более чем к 30 журналам, выпускаемых Издательским	<a href="https://grebennikon">https://grebennikon</a>

библиотека "Grebennikon"	домом "Гребенников".	.ru/
--------------------------	----------------------	------

### 5.5. Материально-техническое обеспечение образовательного процесса по дисциплине (модулю)

Для изучения дисциплины *«Проектная деятельность»* в рамках реализации федерального государственного образовательного стандарта высшего образования – *бакалавриата* по направлению подготовки/специальности *44.03.02 Психолого-педагогическое образование; профиль – «Социальный педагог: воспитатель, медиатор, тьютор»* используются:

**Учебная аудитория для занятий лекционного типа** оснащена специализированной мебелью (стол для преподавателя, парты, стулья, доска для написания мелом); техническими средствами обучения (видеопроекторное оборудование, средства звуковоспроизведения, экран и имеющие выход в сеть Интернет).

**Учебная аудитория для занятий семинарского типа:** оснащена специализированной мебелью (стол для преподавателя, парты, стулья, доска для написания мелом); техническими средствами обучения (видеопроекторное оборудование, средства звуковоспроизведения, экран и имеющие выход в сеть Интернет).

**Помещения для самостоятельной работы обучающихся:** оснащены специализированной мебелью (парты, стулья) техническими средствами обучения (персональные компьютеры с доступом в сеть интернет и обеспечением доступа в электронно-информационную среду университета, программным обеспечением).

### 5.6. Образовательные технологии

При реализации дисциплины *«Проектная деятельность»* применяются различные образовательные технологии, в том числе технологии электронного обучения.

Освоение дисциплины *«Разработка основных и дополнительных образовательных программ»* предусматривает использование в учебном процессе активных и интерактивных форм проведения учебных занятий в форме (компьютерных симуляций, деловых и ролевых игр, разбор конкретных ситуаций, психологические и иные тренинги) в сочетании с внеаудиторной работой с целью формирования и развития **профессиональных** навыков обучающихся.

При освоении дисциплины *«Проектная деятельность»* предусмотрено применением электронного обучения.

Учебные часы дисциплины *«Проектная деятельность»* предусматривают классическую контактную работу преподавателя с обучающимся в аудитории и контактную работу посредством электронной информационно-образовательной среды в синхронном и асинхронном режиме (вне аудитории) посредством применения возможностей компьютерных технологий (электронная почта, электронный учебник, тестирование, вебинар, видеофильм, презентация, форум и др.).

В рамках дисциплины *«Проектная деятельность»* предусмотрены встречи с руководителями и работниками организаций, деятельность которых связана с *направленностью* реализуемой основной профессиональной образовательной программы высшего образования – программы бакалавриата/магистратуры/специалитета.

## ЛИСТ РЕГИСТРАЦИИ ИЗМЕНЕНИЙ

№ п/п	Содержание изменения	Реквизиты документа об утверждении изменения	Дата введения изменения
1.	Утверждена и введена в действие решением Ученого Совета факультета социальной работы на основании Федерального государственного образовательного стандарта высшего образования по направлению подготовки 44.03.02 Психолого-педагогическое образование (бакалавриат), утвержденным приказом Министерства образования и науки Российской Федерации от 22.02.2018 г. № 122	Протокол заседания Ученого совета факультета социальной работы №13 от 28 мая 2021 года	01.09.2021
2.	Программа актуализирована с учетом развития социальной сферы, науки, культуры, экономики, техники, технологий	Протокол заседания Ученого совета факультета социальной работы № 9 от 27 апреля 2022 года	01.09.22



Макет рабочей программы дисциплины (модуля) основной профессиональной образовательной программы высшего образования - программы бакалавриата, программы специалитета, программы магистратуры, разработанной с учетом требований ФГОС ВО 3++

Министерство науки и высшего образования Российской Федерации  
Федеральное государственное бюджетное образовательное учреждение  
высшего образования  
«Российский государственный социальный университет»

УТВЕРЖДАЮ

Декан факультета

В.В. Сизикова

27 апреля 2022 года

## РАБОЧАЯ ПРОГРАММА ДИСЦИПЛИНЫ

### ДЕОНТОЛОГИЧЕСКИЕ ОСНОВЫ ПРОФЕССИОНАЛЬНОЙ ДЕЯТЕЛЬНОСТИ СОЦИАЛЬНОГО ПЕДАГОГА

Направление подготовки  
*«Психолого- педагогическое образование»*

Направленность  
*«Социальный педагог: воспитатель, медиатор, тьютор»*

ОБРАЗОВАТЕЛЬНАЯ ПРОГРАММА ВЫСШЕГО ОБРАЗОВАНИЯ –  
*ПРОГРАММА БАКАЛАВРИАТА*

Квалификация (степень)  
*Бакалавр*

Форма обучения  
*Заочная*

Москва 2022

Рабочая программа дисциплины «Деонтологические основы профессиональной деятельности социального педагога», разработана на основании федерального государственного образовательного стандарта высшего образования – бакалавриата по направлению подготовки 44.03.02 «Психолого-педагогическое образование», утвержденного приказом Министерства образования и науки Российской Федерации от 22.02.2018 № 122, учебного плана по основной образовательной программе высшего образования– бакалавриата по направлению подготовки 44.03.02 «Психолого-педагогическое образование», а также с учетом рекомендованной примерной основной образовательной программой и с учетом следующих профессиональных стандартов, сопряженных с профессиональной деятельностью выпускника:

- 01.001 Педагог (педагогическая деятельность в дошкольном, начальном общем, основном общем, среднем общем образовании) (воспитатель, учитель)
- 01.003 Педагог дополнительного образования детей и взрослых
- 01.005 Специалист в области воспитания

Рабочая программа дисциплины разработана рабочей группой в составе: д –р филос.наук., профессора Егорычева А.М.

Руководитель основной образовательной программы  
канд.пед.наук



О.О.Афанасьева

Рабочая программа дисциплины обсуждена и утверждена на заседании Ученого совета факультета социальной работы. Протокол № 9 от 27 апреля 2022 года

Декан факультета,  
д-р. пед. наук, профессор



В.В. Сизикова

(подпись)

Рабочая программа дисциплины рекомендована к утверждению представителями организаций-работодателей:

ГБОУ г. Москвы «Школа № 902 «Диалог»,  
директор



А.В. Иляшенко

(подпись)

ГБОУ г. Москвы «Школа № 534», директор



Д.В. Шестакова

(подпись)

Рабочая программа дисциплины рецензирована и рекомендована к утверждению:

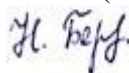
д-р пед. наук, профессор, главный научный сотрудник МПГУ



О.И. Воленко

(подпись)

канд. пед. наук, доцент факультета социальной работы



Н.А. Береза

(подпись)

Согласовано  
Научная библиотека, директор



И.Г. Маляр

(подпись)

## СОДЕРЖАНИЕ

РАЗДЕЛ 1. ПАСПОРТ РАБОЧЕЙ ПРОГРАММЫ ДИСЦИПЛИНЫ.....	4
1.1. Цель и задачи дисциплины.....	4
1.2. Место дисциплины в структуре основной профессиональной образовательной программы .....	4
1.3. Планируемые результаты обучения по дисциплине (модулю) в рамках планируемых результатов освоения основной профессиональной образовательной программы высшего образования – программы бакалавриата, соотнесенные с установленными индикаторами достижения компетенций .....	4
1.4. РАЗДЕЛ 2. СТРУКТУРА И СОДЕРЖАНИЕ ДИСЦИПЛИНЫ .....	5
2.1. Объем дисциплины, включая контактную работы обучающегося с преподавателем и самостоятельную работу обучающегося .....	5
2.2. Учебно-тематический план дисциплины .....	6
РАЗДЕЛ 3. УЧЕБНО-МЕТОДИЧЕСКОЕ ОБЕСПЕЧЕНИЕ САМОСТОЯТЕЛЬНОЙ РАБОТЫ ОБУЧАЮЩИХСЯ ПО ДИСЦИПЛИНЕ .....	8
3.1. Виды самостоятельной работы обучающихся по дисциплине .....	8
Дистанционной формы обучения .....	9
3.2. Методические указания к самостоятельной работе по дисциплине .....	10
РАЗДЕЛ 4. ФОНД ОЦЕНОЧНЫХ СРЕДСТВ ДЛЯ ПРОВЕДЕНИЯ ПРОМЕЖУТОЧНОЙ АТТЕСТАЦИИ ОБУЧАЮЩИХСЯ ПО ДИСЦИПЛИНЕ.....	12
4.1. Форма промежуточной аттестации обучающегося по дисциплине.....	12
4.2. Перечень компетенций с указанием этапов их формирования в процессе освоения образовательной программы.....	12
4.3. Описание показателей и критериев оценивания компетенций на различных этапах их формирования, описание шкал оценивания .....	13
4.4. Типовые контрольные задания или иные материалы, необходимые для оценки знаний, умений, навыков и (или) опыта деятельности, характеризующих этапы формирования компетенций в процессе освоения образовательной программы .....	14
4.5 Методические материалы, определяющие процедуры оценивания знаний, умений, навыков и (или) опыта деятельности, характеризующих этапы формирования компетенций.....	15
РАЗДЕЛ 5. УСЛОВИЯ РЕАЛИЗАЦИИ ДИСЦИПЛИНЫ .....	17
5.1. Перечень основной и дополнительной учебной литературы для освоения дисциплины.....	17
5.2 Перечень ресурсов информационно-коммуникационной сети «Интернет», необходимых для освоения дисциплины.....	18
5.3. Методические указания для обучающихся по освоению дисциплины.....	19
5.4 Информационно-технологическое обеспечение образовательного процесса по дисциплине .....	21
5.5. Материально-техническое обеспечение образовательного процесса по дисциплине.....	22
5.6 Образовательные технологии.....	22
ЛИСТ РЕГИСТРАЦИИ ИЗМЕНЕНИЙ .....	24

## **РАЗДЕЛ 1. ПАСПОРТ РАБОЧЕЙ ПРОГРАММЫ ДИСЦИПЛИНЫ**

### **1.1. Цель и задачи дисциплины**

**Цель дисциплины** заключается в получении обучающимися концептуальных и прикладных знаний по вопросам формирования и развития деонтологической культуры в профессиональной деятельности социального педагога.

#### **Задачи дисциплины:**

1. Знакомство и осмысление обучаемыми сложившихся педагогических смыслов и ценностей, касающихся профессиональной подготовки социального педагога в рамках деонтологической культуры.
2. Формирование у обучаемых теоретических и прикладных аспектов деонтологической культуры в рамках осваиваемой профессиональной социально-педагогической деятельности.
3. Выработка у обучаемых умений и навыков решения различных педагогических ситуаций в соответствии с ценностями педагогической деонтологии.

### **1.2. Место дисциплины в структуре основной профессиональной образовательной программы**

Дисциплина *«Деонтологические основы профессиональной деятельности социального педагога»* реализуется в части, формируемой участниками образовательных отношений основной образовательной программы высшего образования «Менеджмент социально-педагогической деятельности» по направлению подготовки 44.03.02 Психолого- педагогическое образование (уровень магистратуры), заочной формы обучения.

Изучение дисциплины *«Деонтологические основы профессиональной деятельности социального педагога»* базируется на знаниях и умениях, полученных обучающимися ранее в ходе освоения программного материала ряда дисциплин «Технологии самоорганизации и эффективного взаимодействия»; «Социальное воспитание»; «Педагогика»; «Социальная педагогика».

Дисциплина *«Деонтологические основы профессиональной деятельности социального педагога»*, включена в обязательную часть учебного плана и является базовым для последующего освоения программного материала дисциплин: «Технологии медиации в социальной сфере», «Управление проектами и программами», а также при выполнении учебно-исследовательских аналитических работ и выпускной квалификационной работы.

### **1.3. Планируемые результаты обучения по дисциплине (модулю) в рамках планируемых результатов освоения основной профессиональной образовательной программы высшего образования – программы бакалавриата, соотнесенные с установленными индикаторами достижения компетенций**

Процесс освоения дисциплины направлен на формирование у обучающихся следующих профессиональных компетенций: ОПК-4 - Способен осуществлять духовно-нравственное воспитание обучающихся на основе базовых национальных ценностей; ОПК-7 - Способен взаимодействовать с участниками образовательных отношений в



рамках реализации образовательных программ в соответствии с основной образовательной программой по направлению подготовки 44.03.02 Психолого-педагогическое образование. В результате освоения дисциплины обучающийся должен демонстрировать следующие результаты:

Категория компетенций	Код компетенции	Формулировка компетенции	Код и наименование индикатора достижения компетенции	Результаты обучения
	ОПК-4	Способен осуществлять духовно-нравственное воспитание обучающихся на основе базовых национальных ценностей	<p>ОПК 4.1. Знает:</p> <ul style="list-style-type: none"> <li>- теоретические основы построения образовательной среды;</li> <li>- методику духовно-нравственного воспитания обучающихся;</li> </ul> <p>ОПК 4.2. Умеет:</p> <ul style="list-style-type: none"> <li>- создавать педагогические ситуации и использовать потенциал образовательной и социокультурной среды для решения задач духовно-нравственного воспитания обучающихся;</li> </ul> <p>ОПК 4.3. Владеет:</p> <ul style="list-style-type: none"> <li>- готовностью осуществлять воспитательную деятельность на основе духовно-нравственных ценностей.</li> </ul>	<p>Знать: методику совершенствования реализации услуг (работ) в сфере молодежной политики</p> <p>Уметь: разрабатывать новые формы и методы организации работы с подростками и молодежью</p> <p>Владеть: новыми формами и методами работы по обслуживанию подростков и молодежи</p>
	ОПК-7	Способен взаимодействовать с участниками образовательных отношений в рамках реализации образовательных программ с участниками образовательных отношений в рамках реализации образовательных программ	<p>ОПК 7.1. Знает:</p> <ul style="list-style-type: none"> <li>- основные закономерности семейных отношений, позволяющие эффективно работать с родительской общественностью;</li> <li>- закономерности формирования детско-взрослых сообществ, их социально-психологические особенности и закономерности развития детских и подростковых сообществ.</li> </ul>	<p>Знать: экономические, юридические, политологические, социокультурные, социологические и психолого-педагогические теоретические знания в научно-исследовательской деятельности</p> <p>Уметь: методологически грамотно применять экономические,</p>

			ОПК 7.2. Умеет: сотрудничать с участниками образовательных отношений в рамках реализации образовательных программ;	юридические, политологические, социокультурные, социологические и психолого-педагогические знания в научно-исследовательской деятельности Владеть: экономическими, юридическими, политологическими, социокультурными, социологическими и психолого-педагогическими теоретическими знаниями в научно-исследовательской деятельности
			ОПК 7.3. Владеет: готовностью выстраивать конструктивные отношения со всеми участниками образовательных отношений.	

## РАЗДЕЛ 2. СТРУКТУРА И СОДЕРЖАНИЕ ДИСЦИПЛИНЫ

### 2.1. Объем дисциплины, включая контактную работы обучающегося с преподавателем и самостоятельную работу обучающегося

Общая трудоемкость дисциплины составляет 3 зачетные единицы.

#### Заочная форма обучения

Вид учебной работы	Всего часов	Курс 2			
		Сессия 3-4			
<b>Контактная работа обучающихся с педагогическими работниками (по видам учебных занятий) (всего):</b>	<b>24</b>	<b>24</b>			
Учебные занятия лекционного типа	4	4			
<i>из них: в форме практической подготовки</i>					
Практические занятия	8	8			
<i>из них: в форме практической подготовки</i>					
Иная контактная работа	12	12			
<i>из них: в форме практической подготовки</i>					
<b>Самостоятельная работа обучающихся, всего</b>	<b>75</b>	<b>75</b>			
<b>Контроль промежуточной аттестации (час)</b>	<b>9</b>	<b>9</b>			
Форма промежуточной аттестации	Экз.				
<b>ОБЪЕМ ДИСЦИПЛИНЫ (МОДУЛЯ) В ЧАСАХ</b>	<b>108</b>	<b>108</b>			

### 2.2. Учебно-тематический план дисциплины

#### Заочной формы обучения

РАЗДЕЛ, ТЕМА	Виды учебной работы, академических часов										
	Всего	Самостоятельная работа	Контактная работа обучающихся с педагогическими работниками								
			Всего	Лекционные занятия	из них: в форме практической подготовки	Семинарские/практические занятия	из них: в форме практической подготовки	Лабораторные занятия	из них: в форме практической подготовки	Иная контактная работа	из них: в форме практической подготовки
<b>Курс 2 Сессия 3-4</b>											
<b>Раздел 1. Теоретические основы становления деонтологии профессиональной деятельности специалиста:</b>	<b>33</b>	<b>25</b>	<b>8</b>	<b>2</b>	<b>0</b>	<b>2</b>	<b>0</b>	<b>0</b>	<b>0</b>	<b>4</b>	<b>0</b>
Тема 1.1. Истоки становления деонтологии профессиональной деятельности специалиста.	16	12	4	2	0	0	0	0	0	2	0
Тема 1.2. Нравственно-этическая основа деонтологии специалиста социальной сферы.	17	13	4	0	0	2	0	0	0	2	0
<b>Раздел 2. Деонтология профессиональной деятельности специалиста социальной сферы, ее предмет и задачи.</b>	<b>32</b>	<b>26</b>	<b>6</b>	<b>0</b>	<b>0</b>	<b>2</b>	<b>0</b>	<b>0</b>	<b>0</b>	<b>4</b>	<b>0</b>
<b>РАЗДЕЛ 3. Деонтологическая обусловленность профессиональной деятельности социального педагога</b>	<b>34</b>	<b>24</b>	<b>10</b>	<b>2</b>	<b>0</b>	<b>4</b>	<b>0</b>	<b>0</b>	<b>0</b>	<b>4</b>	<b>0</b>
Тема 3.1. Деонтологическая готовность социального педагога к профессиональной деятельности	18	12	6	2	0	2	0	0	0	2	0
Тема 3.2. Деонтологическая культура социального педагога.	16	12	4	0	0	2	0	0	0	2	0

<b>Контроль промежуточной аттестации (час)</b>	<b>9</b>										
<b>Общий объем часов по дисциплине (модулю)</b>	<b>108</b>	<b>75</b>	<b>24</b>	<b>4</b>		<b>8</b>				<b>12</b>	

**РАЗДЕЛ 3. УЧЕБНО-МЕТОДИЧЕСКОЕ ОБЕСПЕЧЕНИЕ  
САМОСТОЯТЕЛЬНОЙ РАБОТЫ ОБУЧАЮЩИХСЯ  
ПО ДИСЦИПЛИНЕ**

**3.1. Виды самостоятельной работы обучающихся по дисциплине  
Заочной формы обучения**

Раздел, тема	Всего	Виды самостоятельной работы обучающихся					
		Академическая активность, час	Форма академической активности	Выполнение практ. заданий, час	Форма практического задания	Рубежный текущий контроль, час	Форма рубежного текущего контроля
<b>Курс 2 Сессия 3-4</b>							
<b>Раздел 1.</b> Теоретические основы становления деонтологии профессиональной деятельности специалиста	25	13	Подготовка к лекционным и практическим занятиям, самостоятельное изучение раздела в ЭИОС	10	Творческое практическое задание	2	Дискуссия на круглом столе
<b>Раздел 2.</b> Деонтология профессиональной деятельности специалиста социальной сферы, ее предмет и задачи.	26	12	Подготовка к лекционным и практическим занятиям, самостоятельное изучение раздела в ЭИОС	12	Творческое практическое задание	2	Представление авторской презентации
<b>Раздел 3.</b> Деонтологическая обусловленность профессиональной деятельности социального педагога.	24	12	Подготовка к лекционным и практическим занятиям, самостоятельное изучение раздела в ЭИОС	10	Реферат	2	Компьютерное тестирование
<b>Общий объем по дисциплине (модулю), часов</b>	<b>75</b>	<b>37</b>		<b>32</b>		<b>6</b>	

### 3.2. Методические указания к самостоятельной работе по дисциплине

## РАЗДЕЛ 1. ТЕОРЕТИЧЕСКИЕ ОСНОВЫ СТАНОВЛЕНИЯ ДЕОНТОЛОГИИ ПРОФЕССИОНАЛЬНОЙ ДЕЯТЕЛЬНОСТИ СПЕЦИАЛИСТА

**Цель:** познакомить студентов с теоретическими основами становления деонтологии профессиональной деятельности специалиста социальной сферы.

### Перечень изучаемых элементов содержания

Истоки становления деонтологии профессиональной деятельности специалиста. Формы и виды деонтологического выражения (клятва, присяга, молитва, личные принципы, пр.). Клятвы и их нравственная выраженность долга специалиста. Клятвы служивых людей России, определяющие их место и роль в защите Отечества. Клятва воспитателя, учителя, как основа его деонтологического поведения и деятельности. Молитва, как стремление специалиста привлечь высшие силы для наиболее полного самопроявления в интересах другого человека. Нравственно-этическая основа деонтологии специалиста. Нравственная (деонтологическая) выраженность долга профессиональной деятельности специалиста социальной сферы.

### Тема 1. Истоки становления деонтологии профессиональной деятельности специалиста.

#### Вопросы для самоподготовки:

1. Раскрыть сущность понятия «деонтология».
2. Обосновать истоки возникновения феномена деонтологии в человеческом сообществе.
3. Назвать формы и виды деонтологического выражения.

### Тема 1.2. Нравственно-этическая основа деонтологии специалиста социальной сферы.

#### Вопросы для самоподготовки:

1. Раскрыть сущность и содержание деонтологии специалиста социальной сферы.
2. Раскрыть сущность понятия «деонтологическая культура».
3. Обосновать необходимость деонтологической культуры в профессиональной подготовке специалиста социальной сферы.

### ПРАКТИЧЕСКОЕ ЗАДАНИЕ К РАЗДЕЛУ 1

**Форма практического задания:** творческое практическое задание.

**Практическое задание к разделу 1:** Заполнить таблицу «Характеристика форм и видов деонтологического выражения».

№ п/п	Формы и виды деонтологического выражения	Краткая характеристика
1.		

## РУБЕЖНЫЙ КОНТРОЛЬ К РАЗДЕЛУ 1.

**Форма рубежного контроля:** круглый стол по проблеме «Деонтологические основы профессиональной деятельности специалиста социальной сферы».

Вопросы к дискуссии круглого стола:

1. Личностно-профессиональные качества современного специалиста социальной сферы.
2. Основные профессиональные функции специалиста социальной сферы и их эффективная реализация.
3. Роль специалиста социальной сферы в развитии российского общества, формировании социального благополучия.

## РАЗДЕЛ 2. ДЕОНТОЛОГИЯ ПРОФЕССИОНАЛЬНОЙ ДЕЯТЕЛЬНОСТИ СПЕЦИАЛИСТА СОЦИАЛЬНОЙ СФЕРЫ, ЕЕ ПРЕДМЕТ И ЗАДАЧИ

**Цель:** Формирование у студентов способности эффективно использовать научно-теоретические знания и практические умения деонтологической культуры в будущей профессиональной деятельности.

### Перечень изучаемых элементов содержания

Учение о морально-этических нормах и принципах поведения специалиста по отношению к объекту профессиональной деятельности; деонтологическая культура; деонтология социального педагога; деонтология профессиональной деятельности социального педагога. Сущность и содержание деонтологии социального педагога; принципы и нормы поведения и взаимодействия социального педагога; основные качественные характеристики деонтологии социального педагога. Деонтологическая культура социального педагога.

### Вопросы для самоподготовки:

1. Цель и назначение деонтологии социального педагога.
2. Объект деонтологии социального педагога.
3. Предмет деонтологии социального педагога.
4. Содержание деонтологии социального педагога.

**ПРАКТИЧЕСКОЕ ЗАДАНИЕ К РАЗДЕЛУ 2:** творческое практическое задание.

**Практическое задание к разделу 2:** заполнить таблицу «Выражения деонтологической культуры в деятельности социального педагога».

№ п/п	Нравственно-этические качества социального педагога	Краткая характеристика
1.		

## РУБЕЖНЫЙ КОНТРОЛЬ К РАЗДЕЛУ 2.

**Форма рубежного контроля:** Представление презентации

**Представление презентации:** подготовить авторскую презентацию по теме «Сущность и содержание деонтологии социального педагога в его профессиональной деятельности».

### РАЗДЕЛ 3. ДЕОНТОЛОГИЧЕСКАЯ ОБУСЛОВЛЕННОСТЬ ПРОФЕССИОНАЛЬНОЙ ДЕЯТЕЛЬНОСТИ СОЦИАЛЬНОГО ПЕДАГОГА

**Цель:** раскрыть сущность и содержание деонтологической обусловленности профессиональной деятельности социального педагога.

**Перечень изучаемых элементов содержания.** сущность и содержание деонтологической готовности социального педагога к профессиональной деятельности; деонтологическая культура социального педагога и ее компоненты; деонтологическая обусловленность самосовершенствования социального педагога, определяющая направленность повышения его деонтологической культуры.

#### Тема 3.1. Деонтологическая готовность социального педагога к профессиональной деятельности

Деонтологическая готовность социального педагога к профессиональной деятельности. Основные компоненты деонтологической готовности к профессиональной деятельности социального педагога. Взаимосвязь профессионализма и деонтологической готовности социального педагога к профессиональной деятельности. Взаимосвязь опыта и деонтологической готовности социального педагога к профессиональной деятельности. Наиболее важные пути повышения деонтологической готовности социального педагога к профессиональной деятельности.

##### Вопросы для самоподготовки:

1. Раскрыть понимание готовности, деонтологической готовности социального педагога к профессиональной деятельности.
2. Выделить и охарактеризовать основные компоненты деонтологической готовности к профессиональной деятельности социального педагога.
3. Охарактеризовать взаимосвязь профессионализма и деонтологической готовности социального педагога к профессиональной деятельности.
4. Охарактеризовать взаимосвязь опыта и деонтологической готовности социального педагога к профессиональной деятельности.
5. Выделить наиболее важные пути повышения деонтологической готовности социального педагога к профессиональной деятельности.

#### Тема 3.2. Деонтологическая культура социального педагога.

Общая и деонтологическая культура социального педагога. Внешняя и внутренняя деонтологическая культура социального педагога. Основные компоненты внутренней деонтологической культуры социального педагога. Основные компоненты внешней деонтологической культуры социального педагога. Пути повышения деонтологической культуры социального педагога.

### **Вопросы для самоподготовки:**

1. Раскрыть понимание деонтологической культуры социального педагога.
2. Охарактеризовать понимание внутренней деонтологической культуры социального педагога.
3. Выделить и охарактеризовать основные компоненты внутренней деонтологической культуры социального педагога.
4. Охарактеризовать понимание внешней деонтологической культуры социального педагога.
5. Выделить и охарактеризовать основные компоненты внешней деонтологической культуры социального педагога.
6. Выделить наиболее важные пути повышения деонтологической культуры социального педагога.

### **ПРАКТИЧЕСКОЕ ЗАДАНИЕ К РАЗДЕЛУ 3:**

#### **РУБЕЖНЫЙ КОНТРОЛЬ К РАЗДЕЛУ 3.**

Форма практического задания: реферат

#### **Примерный перечень тем рефератов к разделу 3:**

1. Этика внешних взаимоотношений социального педагога с государственными и негосударственными предприятиями, организациями и службами.
2. Этические проблемы взаимоотношений в деятельности социального педагога.
3. Морально-этическое регулирование взаимоотношений социального педагога в государственных, муниципальных, частных и иных социальных служб.
4. Установление области ответственности в деятельности социального педагога согласно нормативно-правовым актам.
5. Преодоление нарушений профессиональных норм поведения, злоупотреблений доверием в деятельности социального педагога.
6. Этический баланс между социальным педагогом и государственными органами управления и неправительственными социальными службами, а также общественными объединениями, занимающимися проблемами молодежи.
7. Законы, нормативно-правовые акты и этические принципы, обеспечение эффективности деятельности социального педагога.
8. Этические нормы и обязанности социального педагога по отношению к специалистам других социальных служб и коллегам из других ведомств.
9. Этические нормы и обязанности социального педагога с представителями общественных объединений РФ.
10. Профессиональные моральные нормы и принципы, как ценностные установки социального педагога.
11. Смыслы и ценности социального педагога, определяющие профессиональный смысл и направления его деятельности, как представителя профессии, реализующего государственную социальную политику.
12. Принципы деятельности социального педагога, определяющие характер его нравственных отношений по отношению к несовершеннолетним, обществу, государству.
13. Роль существующих профессионально-этических кодексов в регулировании



конфликтов в деятельности социального педагога.

14. Проблемы управления морально-нравственными конфликтами в деятельности социального педагога.

15. Особенности управления в деятельности социального педагога: контекст деонтологии.

16. Этические нормы современного российского общества: учет в деятельности социального педагога.

17. Признаки, свойства и функции морали в деятельности социального педагога.

18. Нравственный идеал в деятельности специалиста по работе с молодежью.

19. Нравственная свобода и моральная ответственность в деятельности социального педагога.

20. Этикетные нормы и формы поведения в деятельности социального педагога.

21. Социально-педагогические основы деонтологии в профессиональной деятельности социального педагога.

22. Профессиональная компетентность и деонтологическая культура социального педагога.

23. Имидж социального педагога: контекст деонтологии.

24. Содержание деонтологической культуры социального педагога.

25. Основные компоненты деонтологической культуры социального педагога.

### **РУБЕЖНЫЙ КОНТРОЛЬ К РАЗДЕЛУ 3.**

**Форма рубежного контроля – компьютерное тестирование.**

1. Основными этическими ценностями в деятельности социального педагога, являются:

- а) моральные ценности молодежи;
- б) благополучие молодых людей, социальная справедливость и их достоинство;
- в) ценности индивида и социальной группы;
- г) моральные ценности специалиста по работе с молодежью;
- д) материальные средства и ресурсы.

2. Как называется направление в этике, считающее пользу основой нравственности и критерием человеческих поступков?

- а) эвдемонизм;
- б) утилитаризм;
- в) гедонизм;
- г) деонтологическая этика;
- д) детерминизм.

3. Основными принципами этики социального педагога, являются:

- а) эмпатия и сочувствие;
- б) объективность, экспертность, инновационность и др.;
- в) конфиденциальность, доброжелательность, ответственность и др.;
- г) субъективизм и релятивизм;
- д) принцип творческого подхода к деятельности.

4. Идеал в деятельности социального педагога – это:

- а) представление о совершенном состоянии специалиста, молодежи, профессиональной деятельности;
- б) предмет профессионально-этического кодекса;
- в) деонтологический критерий;

- г) направление деятельности специалиста по работе с молодежью;
- д) критерий моральности.

5. Этическое сознание социального педагога предполагает наличие и сочетание:

- а) нравственных знаний специалиста по работе с молодежью и потребностей общества;
- б) нравственных знаний, нравственных убеждений и нравственных потребностей;
- в) нравственных потребностей социального педагога и потребностей детей, подростков, молодежи;
- г) личностных убеждений социального педагога и ценностей несовершеннолетних;
- д) нравственных знаний социального педагога и потребностей детей, подростков, молодежи.

6. Моральные нормы в деятельности социального педагога — это:

- а) правила этикета;
- б) общие ценностные установки профессиональной деятельности социального педагога;
- в) общие содержательные требования к поведению и действиям социального педагога;
- г) характеристика направленности личности социального педагога;
- д) этические убеждения социального педагога.

7. Профессионально-этический кодекс специалиста по работе с молодежью — это:

- а) система ценностей и идеалов современного общества;
- б) основной компонент этического сознания социального педагога;
- в) совокупность личных ценностей социального педагога;
- г) совокупность ценностных ориентиров;
- д) совокупность этических правил и норм поведения, требований к личности социального педагога.

8. Конфиденциальность в деятельности социального педагога - это:

- а) критерий эффективности деятельности;
- б) принцип объективного подхода к деятельности;
- в) профессионально-значимое качество личности специалиста;
- г) правило этикета;
- д) принцип сотрудничества социального педагога и клиента;

9. Мораль – это:

- а) устойчивые, стереотипные способы массового поведения, сложившиеся исторически;
- б) форма общественного сознания, способ нормативной регуляции общественных отношений и поведения человека;
- в) совокупность норм и правил поведения людей, утвержденных государством и обязательных для всех членов общества;
- г) правила этикета;
- д) совокупность обычаев и традиций.

10. Характеристиками моральных норм являются:

- а) всеобщность и универсальность;
- б) рациональность и объективность;
- в) относительность, условность;
- г) гуманистичность, толерантность;
- д) истинность и научность.

## РАЗДЕЛ 4. ФОНД ОЦЕНОЧНЫХ СРЕДСТВ ДЛЯ ПРОВЕДЕНИЯ ПРОМЕЖУТОЧНОЙ АТТЕСТАЦИИ ОБУЧАЮЩИХСЯ ПО ДИСЦИПЛИНЕ

### 4.1. Форма промежуточной аттестации обучающегося по дисциплине

Контрольным мероприятием промежуточной аттестации обучающихся по дисциплине является экзамен, который проводится по установленной форме.

### 4.2. Перечень компетенций с указанием этапов их формирования в процессе освоения образовательной программы

Код компетенции	Содержание компетенции	Результаты обучения	Этапы формирования компетенций в процессе освоения образовательной программы
ОПК-4	Способен осуществлять духовно-нравственное воспитание обучающихся на основе базовых национальных ценностей	Знать: методiku совершенствования реализации услуг (работ) в сфере молодежной политики	Этап формирования знаний
		Уметь: разрабатывать новые формы и методы организации работы с подростками и молодежью	Этап формирования умений
		Владеть: новыми формами и методами работы по обслуживанию подростков и молодежи	Этап формирования навыков и получения опыта
ОПК-7	Способен взаимодействовать с участниками образовательных отношений в рамках реализации образовательных программ	Знать: экономические, юридические, политологические, социокультурные, социологические и психолого-педагогические теоретические знания в научно-исследовательской деятельности	Этап формирования знаний
		Уметь: методологически грамотно применять экономические, юридические, политологические, социокультурные, социологические и психолого-педагогические знания в научно-исследовательской деятельности	Этап формирования умений
		Владеть: экономическими, юридическими, политологическими, социокультурными, социологическими и психолого-педагогическими теоретическими	Этап формирования навыков и получения опыта

		знаниями в научно-исследовательской деятельности	
--	--	--	--

### 4.3. Описание показателей и критериев оценивания компетенций на различных этапах их формирования, описание шкал оценивания

Код компетенции	Этапы формирования компетенций	Показатель оценивания компетенции	Критерии и шкалы оценивания
ОПК-4	Этап формирования знаний.	<p>Теоретический блок вопросов.</p> <p>Уровень освоения программного материала, логика и грамотность изложения, умение самостоятельно обобщать и излагать материал</p>	<p>1) обучающийся глубоко и прочно освоил программный материал, исчерпывающе, последовательно, грамотно и логически стройно его излагает, тесно увязывает с задачами и будущей деятельностью, не затрудняется с ответом при видоизменении задания, умеет самостоятельно обобщать и излагать материал, не допуская ошибок – 9-10 баллов;</p> <p>2) обучающийся твердо знает программный материал, грамотно и по существу излагает его, не допуская существенных неточностей в ответе на вопрос, может правильно применять теоретические положения - 7-8 баллов;</p> <p>обучающийся освоил основной материал, но не знает отдельных деталей, допускает неточности, недостаточно правильные формулировки, нарушает последовательность в изложении программного материала - 5-6 баллов;</p> <p>4) обучающийся не знает значительной части программного материала, допускает существенные ошибки - 0-4 балла.</p>
ОПК-7	Этап формирования умений.	<p>Аналитическое задание (<i>задачи, ситуационные задания, кейсы, проблемные ситуации и т.д.</i>)</p> <p>Практическое применение теоретических положений применительно к профессиональным задачам,</p>	<p>1) свободно справляется с задачами и практическими заданиями, правильно обосновывает принятые решения, задание выполнено верно, даны ясные аналитические выводы к решению задания, подкрепленные теорией - 9-10 баллов;</p> <p>2) владеет необходимыми умениями и навыками при выполнении практических заданий, задание выполнено верно, отмечается хорошее развитие аргумента, однако отмечены погрешности в ответе, скорректированные при собеседовании</p>

		обоснование принятых решений	-7-8 баллов; 3) испытывает затруднения в выполнении практических заданий, задание выполнено с ошибками, отсутствуют логические выводы и заключения к решению 5-6 баллов; 4) практические задания, задачи выполняет с большими затруднениями или задание не выполнено вообще, или задание выполнено не до конца, нет четких выводов и заключений по решению задания, сделаны неверные выводы по решению задания - 0-4 баллов.
--	--	------------------------------	--

#### **4.4. Типовые контрольные задания или иные материалы, необходимые для оценки знаний, умений, навыков и (или) опыта деятельности, характеризующих этапы формирования компетенций в процессе освоения образовательной программы**

##### **Примерные вопросы для проведения промежуточной аттестации обучающихся по дисциплине**

Теоретический блок вопросов:

1. Охарактеризуйте появление термина «деонтология» и его сущность.
2. Охарактеризуйте сущность и содержание деонтологии специалиста социальной сферы.
3. Охарактеризуйте основные качественные характеристики деонтологии специалиста социальной сферы.
4. Раскройте научное направление деонтологии специалистов социальной сферы.
5. Охарактеризуйте сущность и содержание деонтологической готовности социального педагога к профессиональной деятельности.
6. Охарактеризуйте сущность и содержание деонтологического подхода в подготовке педагогических кадров.
7. Охарактеризуйте сущность и содержание деонтологической направленности сознания педагога.
8. Раскройте деонтологию специалистов социальной сферы как теорию.
9. Раскройте деонтологию специалистов социальной сферы как практику.
10. Раскройте деонтологию специалистов социальной сферы как образовательный комплекс.
11. Охарактеризуйте назначение деонтологии специалиста социальной службы, ее цель.
12. Охарактеризуйте объект и предмет деонтологии специалиста социальной службы.
13. Охарактеризуйте содержание деонтологии специалиста социальной сферы.
14. Охарактеризуйте основные функции деонтологии специалиста социальной сферы.
15. Охарактеризуйте основные категории деонтологии специалиста социальной сферы
16. Охарактеризуйте основные задачи деонтологии специалиста социальной сферы.
17. Существо деонтологии профессиональной деятельности специалиста.
18. Основные структурные компоненты деонтологии профессиональной деятельности

специалиста.

19. Особенности проявления основных компонентов деонтологии профессиональной деятельности специалиста.

20. Критерии оценки проявления основных компонентов деонтологии профессиональной деятельности специалиста.

**Аналитические задания.** Проанализировать основные функции деонтологии социального педагога и заполнить таблицу:

«Основные функции деонтологии социального педагога и их краткая характеристика»

№ п/п	Основные функции	краткая характеристика
1.		

#### **4.5 Методические материалы, определяющие процедуры оценивания знаний, умений, навыков и (или) опыта деятельности, характеризующих этапы формирования компетенций**

В течение учебного семестра до промежуточной аттестации у обучающегося формируется текущий рейтинг по дисциплине, характеризующий уровень сформированности компетенций. Текущий рейтинг обучающегося складывается как сумма рейтинговых баллов, полученных им в течение учебного семестра по всем видам учебных занятий по дисциплине по всем этапам формирования компетенций в соответствии с п.5.3. настоящей рабочей программы.

В течение учебного семестра по каждой учебной дисциплине обучающимся должен быть накоплен текущий рейтинг не менее 40 рейтинговых баллов. Накопление обучающимся меньшего количества рейтинговых баллов, при условии положительного прохождения им всех рубежей текущего контроля, является текущей академической задолженностью, ликвидация которой осуществляется во время контрольного мероприятия промежуточной аттестации посредством выполнения расширенного экзаменационного (зачетного) задания.

Педагогическому работнику предоставляется право поощрять обучающихся за активность (участие в научных конференциях, конкурсах, олимпиадах, публикация статей, выполнение заданий повышенной сложности и т.д.) дополнительными баллами в количестве, не превышающем 10 баллов за семестр. Поощрительные баллы суммируются с текущим рейтингом обучающегося перед промежуточной аттестацией.

Текущий рейтинг обучающегося по каждой учебной дисциплине, количество поощрительных баллов, а также информация о возможности получения оценки промежуточной аттестации по текущему рейтингу, сведения об организации процедуры добора рейтинговых баллов доводятся педагогическим работником по сведения обучающимся на предпоследней неделе обучения в учебном периоде (семестре).

Промежуточная аттестация по дисциплине, реализуемым в формате БРСО, проводится в соответствии с Положением о промежуточной аттестации обучающихся по основным профессиональным образовательным программам в Российском государственном социальном университете.

На промежуточную аттестацию отводится 20 рейтинговых баллов.

Ответы обучающегося на зачете оцениваются каждым педагогическим работником по **20 - балльной шкале**, а итоговая оценка по дисциплине в целом по **пятибалльной системе**

для экзамена/дифференцированного зачета и **зачтено/не зачтено** для зачета и выставляется в соответствии с Положением о балльно-рейтинговой системе оценки успеваемости студентов в Российском государственном социальном университете, утвержденном приказом РГСУ от 25.04.2016г. № 707 (в ред. приказа от 27.05.2016 № 935).

***Критерии оценки ответа на вопросы зачета/экзамена/дифференцированного зачета:***

***Критерии оценки ответа на вопросы теоретического блока:***

9-10 баллов – обучающийся глубоко и прочно освоил программный материал, исчерпывающе, последовательно, грамотно и логически стройно его излагает, тесно увязывает с задачами и будущей деятельностью, не затрудняется с ответом при видоизменении задания, свободно справляется с задачами и практическими заданиями, правильно обосновывает принятые решения, умеет самостоятельно обобщать и излагать материал, не допуская ошибок;

7-8 – баллов - обучающийся твердо знает программный материал, грамотно и по существу излагает его, не допуская существенных неточностей в ответе на вопрос, может правильно применять теоретические положения и владеет необходимыми умениями и навыками при выполнении практических заданий;

5-6 баллов - обучающийся освоил основной материал, но не знает отдельных деталей, допускает неточности, недостаточно правильные формулировки, нарушает последовательность в изложении программного материала и испытывает затруднения в выполнении практических заданий;

0-4 баллов - обучающийся не знает значительной части программного материала, допускает существенные ошибки, с большими затруднениями выполняет практические задания, задачи.

***Критерии оценки аналитического задания:***

9-10 баллов – задание выполнено верно, даны ясные аналитические выводы к решению задания, подкрепленные теорией;

7-8 баллов – задание выполнено верно, отмечается хорошее развитие аргумента, однако отмечены погрешности в ответе, скорректированные при собеседовании;

5-6 баллов – задание выполнено с математическими ошибками, отсутствуют логические выводы и заключения к решению;

0-4 баллов – задание не выполнено вообще или задание выполнено не до конца, нет четких выводов и заключений по решению задания, сделаны неверные выводы по решению задания.

Итоговая оценка по дисциплине определяется как сумма баллов, полученных за ответы на вопросы теоретического блока и решение аналитического задания в целом по **пятибалльной системе** для экзамена/дифференцированного зачета и **зачтено/не зачтено** для зачета и выставляется в соответствии с Положением о балльно-рейтинговой системе оценки успеваемости студентов в Российском государственном социальном университете, утвержденном приказом РГСУ от 25.04.2016г. № 707 (в ред. приказа от 27.05.2016 № 935).

## **РАЗДЕЛ 5. УСЛОВИЯ РЕАЛИЗАЦИИ ДИСЦИПЛИНЫ**

### **1.1. Перечень основной и дополнительной учебной литературы для освоения дисциплины**

#### **1.1.1. Основная литература**



1. Мардахаев, Л.В. Социальная педагогика: основы профессиональной деятельности социального педагога: учебник для студентов средних и высших учебных заведений / Л.В. Мардахаев; Российский государственный социальный университет. - Москва; Берлин: Директ-Медиа, 2019. - 326 с.: ил., табл. - Библиогр. в кн. - ISBN 978-5- 4475-9743-6 ; То же [Электронный ресурс]. URL:<http://biblioclub.ru/index.php?page=book&id=496695>
2. Неумоева-Колчеданцева, Е. В. Педагогическая деонтология: современная интерпретация: учебное пособие для вузов / Е. В. Неумоева-Колчеданцева. — 2-е изд. — Москва : Издательство Юрайт, 2022. — 167 с. — (Высшее образование). — ISBN 978-5-534-11296-2. — Текст : электронный // Образовательная платформа Юрайт [сайт]. — URL: <https://urait.ru/bcode/495654> (дата обращения: 26.04.2022).

### 1.1.2. Дополнительная литература

1. Болотова, А. К. Настольная книга практикующего психолога : практическое пособие / А. К. Болотова. — 2-е изд., испр. и доп. — Москва : Издательство Юрайт, 2022. — 341 с. — (Профессиональная практика). — ISBN 978-5-534-08734-5. — Текст : электронный // Образовательная платформа Юрайт [сайт]. — URL: <https://urait.ru/bcode/490395> (дата обращения: 26.04.2022).
2. Мардахаев, Л.В. Социальная педагогика: педагогика становления и развития личности: учебник для студентов средних и высших учебных заведений: [12+] /Л.В. Мардахаев; Российский государственный социальный университет. - 2-е изд., стер. - Москва; Берлин: Директ-Медиа, 2020. - 252 с. - Режим доступа: по подписке. - URL: <https://biblioclub.ru/index.php?page=book&id=575016> (дата обращения: 26.04.2022). - Библиогр. в кн. - ISBN 978-5-4499-0848-3. - DOI 10.23681/575016. - Текст: электронный.
3. Психолого-педагогическое взаимодействие участников образовательного процесса в 2 ч. Часть 1: учебник для вузов / И. В. Дубровина [и др.]; под редакцией И. В. Дубровиной. — 5-е изд., испр. и доп. — Москва : Издательство Юрайт, 2022. — 237 с. — (Высшее образование). — ISBN 978-5-534-08176-3. — Текст : электронный // Образовательная платформа Юрайт [сайт]. — URL: <https://urait.ru/bcode/490544> (дата обращения: 26.04.2022).

## 5.2 Перечень ресурсов информационно-коммуникационной сети «Интернет», необходимых для освоения дисциплины

Название электронного ресурса	Описание электронного ресурса	Используемый для работы адрес
ЭБС «Университетская библиотека онлайн»	Электронная библиотека, обеспечивающая доступ высших и средних учебных заведений, публичных библиотек и корпоративных пользователей к наиболее востребованным материалам по всем отраслям знаний от ведущих российских издательств	<a href="http://biblioclub.ru/">http://biblioclub.ru/</a>
Научная электронная библиотека	Крупнейший российский информационно-аналитический портал в области науки, технологии, медицины и образования, содержащий рефераты и полные тексты	<a href="http://elibrary.ru/">http://elibrary.ru/</a>

eLIBRARY.ru	более 34 млн научных публикаций и патентов	
Образовательная платформа Юрайт	Электронно-библиотечная система для ВУЗов, ССУЗов, обеспечивающая доступ к учебникам, учебной и методической литературе по различным дисциплинам.	<a href="https://urait.ru/">https://urait.ru/</a>
База данных "EastView"	Полнотекстовая база данных периодических изданий	<a href="http://ebiblioteka.ru/">http://ebiblioteka.ru/</a>
Электронная библиотека "Grebennikon"	Библиотека предоставляет доступ более чем к 30 журналам, выпускаемых Издательским домом "Гребенников".	<a href="https://grebennikon.ru/">https://grebennikon.ru/</a>

### 5.3. Методические указания для обучающихся по освоению дисциплины

Освоение обучающимся дисциплины *«Деонтологические основы профессиональной деятельности социального педагога»* предполагает изучение материалов дисциплины на аудиторных занятиях и в ходе самостоятельной работы. Аудиторные занятия проходят в форме лекций, семинаров и практических занятий. Самостоятельная работа включает разнообразный комплекс видов и форм работы обучающихся.

Для успешного освоения дисциплины и достижения поставленных целей необходимо внимательно ознакомиться с настоящей рабочей программы дисциплины. Ее может представить преподаватель на вводной лекции или самостоятельно обучающийся использует информацию на официальном Интернет-сайте Университета.

Следует обратить внимание на список основной и дополнительной литературы, которая имеется в электронной библиотечной системе <http://biblioclub.ru>, на предлагаемые преподавателем ресурсы информационно-телекоммуникационной сети Интернет. Эта информация необходима для самостоятельной работы обучающегося.

При подготовке к аудиторным занятиям необходимо помнить особенности каждой формы его проведения.

Подготовка к учебному занятию лекционного типа заключается в следующем.

С целью обеспечения успешного обучения обучающийся должен готовиться к лекции, поскольку она является важнейшей формой организации учебного процесса, поскольку:

- знакомит с новым учебным материалом;
- разъясняет учебные элементы, трудные для понимания;
- систематизирует учебный материал;
- ориентирует в учебном процессе.

С этой целью:

внимательно прочитайте материал предыдущей лекции;  
ознакомьтесь с учебным материалом по учебнику и учебным пособиям с темой прочитанной лекции;

внесите дополнения к полученным ранее знаниям по теме лекции на полях лекционной тетради;

запишите возможные вопросы, которые вы зададите лектору на лекции по материалу изученной лекции;

постарайтесь уяснить место изучаемой темы в своей подготовке;

узнайте тему предстоящей лекции (по тематическому плану, по информации лектора) и запишите информацию, которой вы владеете по данному вопросу

#### Подготовка к занятию семинарского типа

При подготовке и работе во время проведения лабораторных работ и занятий семинарского типа следует обратить внимание на следующие моменты: на процесс предварительной подготовки, на работу во время занятия, обработку полученных результатов, исправление полученных замечаний.

Предварительная подготовка к учебному занятию семинарского типа заключается в изучении теоретического материала в отведенное для самостоятельной работы время, ознакомление с инструктивными материалами с целью осознания задач лабораторной работы/практического занятия, техники безопасности при работе с приборами, веществами.

Работа во время проведения учебного занятия семинарского типа включает несколько моментов:

консультирование студентов преподавателями и вспомогательным персоналом с целью предоставления исчерпывающей информации, необходимой для самостоятельного выполнения предложенных преподавателем задач, ознакомление с правилами техники безопасности при работе в лаборатории;

самостоятельное выполнение заданий согласно обозначенной учебной программой тематики;

Обработка, обобщение полученных результатов лабораторной работы проводится обучающимися самостоятельно или под руководством преподавателя (в зависимости от степени сложности поставленных задач). В результате оформляется индивидуальный отчет. Подготовленная к сдаче на контроль и оценку работа сдается преподавателю. Форма отчетности может быть письменная, устная или две одновременно. Главным результатом в данном случае служит получение положительной оценки по каждой лабораторной работе/практическому занятию. Это является необходимым условием при проведении рубежного контроля и допуска к зачету/дифференцированному зачету/экзамену. При получении неудовлетворительных результатов обучающийся имеет право в дополнительное время пересдать преподавателю работу до проведения промежуточной аттестации.

#### Самостоятельная работа.

Для более углубленного изучения темы задания для самостоятельной работы рекомендуется выполнять параллельно с изучением данной темы. При выполнении заданий по возможности используйте наглядное представление материала. Более подробная информация о самостоятельной работе представлена в разделах «Учебно-методическое обеспечение самостоятельной работы по дисциплине (модулю)», «Методические указания к самостоятельной работе по дисциплине (модулю)».

#### Подготовка к зачету.

К зачету необходимо готовиться целенаправленно, регулярно, систематически и с первых дней обучения по данной дисциплине. Попытки освоить учебную дисциплину в период зачетно-экзаменационной сессии, как правило, приносят не слишком удовлетворительные результаты.

При подготовке к экзамену по теоретической части выделите в вопросе главное, существенное (понятия, признаки, классификации и пр.), приведите примеры, иллюстрирующие теоретические положения.

После предложенных указаний у обучающихся должно сформироваться четкое представление об объеме и характере знаний и умений, которыми надо будет овладеть по дисциплине.

## 5.4 Информационно-технологическое обеспечение образовательного процесса по дисциплине

### 5.4.1. Средства информационных технологий

1. Персональные компьютеры;
2. Средства доступа к интернет
3. Проектор.

### 5.4.2 Программное обеспечение

1. Операционная система: Astra Linux SE или Windows 7
2. Пакет офисных программ: LibreOffice или Microsoft Office Professional Plus 2007 Russian Academic
3. Справочная система Консультант+
4. Okular или Acrobat Reader DC
5. Ark или 7-zip
6. SKY DNS
7. TrueConf (client)

### 5.4.3. Информационные справочные системы и профессиональные базы данных

Название электронного ресурса	Описание электронного ресурса	Используемый для работы адрес
ЭБС «Университетская библиотека онлайн»	Электронная библиотека, обеспечивающая доступ высших и средних учебных заведений, публичных библиотек и корпоративных пользователей к наиболее востребованным материалам по всем отраслям знаний от ведущих российских издательств	<a href="http://biblioclub.ru/">http://biblioclub.ru/</a>
Научная электронная библиотека eLIBRARY.ru	Крупнейший российский информационно-аналитический портал в области науки, технологии, медицины и образования, содержащий рефераты и полные тексты более 34 млн научных публикаций и патентов	<a href="http://elibrary.ru/">http://elibrary.ru/</a>
Образовательная платформа Юрайт	Электронно-библиотечная система для ВУЗов, ССУЗов, обеспечивающая доступ к учебникам, учебной и методической литературе по различным дисциплинам.	<a href="https://urait.ru/">https://urait.ru/</a>
База данных "EastView"	Полнотекстовая база данных периодических изданий	<a href="http://ebiblioteka.ru/">http://ebiblioteka.ru/</a>
Электронная библиотека "Grebennikon"	Библиотека предоставляет доступ более чем к 30 журналам, выпускаемых Издательским домом "Гребенников".	<a href="https://grebennikon.ru/">https://grebennikon.ru/</a>

## 5.5. Материально-техническое обеспечение образовательного процесса по дисциплине

Для изучения дисциплины *«Деонтологические основы профессиональной деятельности социального педагога»* в рамках реализации основной профессиональной образовательной программы по направлению подготовки 44.03.02 *«Психолого-педагогическое образование»* используются:

**Учебная аудитория для занятий лекционного типа** оснащена специализированной мебелью (стол для преподавателя, парты, стулья, доска для написания мелом); техническими средствами обучения (видеопроекционное оборудование, средства звуковоспроизведения, экран и имеющие выход в сеть Интернет).

**Учебная аудитория для занятий семинарского типа:** оснащена специализированной мебелью (стол для преподавателя, парты, стулья, доска для написания мелом); техническими средствами обучения (видеопроекционное оборудование, средства звуковоспроизведения, экран и имеющие выход в сеть Интернет).

**Помещения для самостоятельной работы обучающихся:** оснащены специализированной мебелью (парты, стулья) техническими средствами обучения (персональные компьютеры с доступом в сеть интернет и обеспечением доступа в электронно-информационную среду университета, программным обеспечением).

## **5.6 Образовательные технологии**

При реализации дисциплины *«Деонтологические основы профессиональной деятельности социального педагога»* применяются различные образовательные технологии, в том числе технологии электронного обучения.

Освоение дисциплины *«Деонтологические основы профессиональной деятельности социального педагога»* предусматривает использование в учебном процессе активных и интерактивных форм проведения учебных занятий в форме деловых и ролевых игр, разбора конкретных ситуаций в сочетании с внеаудиторной работой с целью формирования и развития профессиональных навыков обучающихся.

При освоении дисциплины *«Деонтологические основы профессиональной деятельности социального педагога»* предусмотрено применение электронного обучения.

Учебные часы дисциплины *«Деонтологические основы профессиональной деятельности социального педагога»* предусматривают классическую контактную работу преподавателя с обучающимся в аудитории и контактную работу посредством электронной информационно-образовательной среды в синхронном и асинхронном режиме (вне аудитории) посредством применения возможностей компьютерных технологий (электронная почта, тестирование, вебинар, презентация, форум и др.).

В рамках дисциплины *«Деонтологические основы профессиональной деятельности социального педагога»* предусмотрены встречи с руководителями и работниками организаций, деятельность которых связана с направленностью (профилем) реализуемой основной профессиональной образовательной программы.

## ЛИСТ РЕГИСТРАЦИИ ИЗМЕНЕНИЙ

№ п/п	Содержание изменения	Реквизиты документа об утверждении изменения	Дата введения изменения
1.	<p>Утверждена и введена в действие решением Ученого совета факультета социальной работы на основании Федерального государственного образовательного стандарта высшего образования по направлению подготовки 44.03.02 «Психолого-педагогическое образование» (бакалавр), утвержденного приказом Министерства образования и науки Российской Федерации от № 122 от 22.02.2018</p>	<p>Протокол заседания Ученого совета факультета социальной работы №13 от 28 мая 2021 года</p>	01.09.2021
2.	<p>Программа актуализирована с учетом развития социальной сферы, науки, культуры, экономики, техники, технологий</p>	<p>Протокол заседания Ученого совета факультета социальной работы № 9 от 27 апреля 2022 года</p>	01.09.22

**Макет рабочей программы дисциплины (модуля) основной профессиональной образовательной программы высшего образования - программы бакалавриата, программы специалитета, программы магистратуры, разработанной с учетом требований ФГОС ВО 3++**



**Министерство науки и высшего образования  
Федеральное государственное бюджетное образовательное учреждение  
высшего образования  
«Российский государственный социальный университет»**

**УТВЕРЖДАЮ**

Декан факультета

В.В.Сизикова  
27 апреля 2022 года

**РАБОЧАЯ ПРОГРАММА ДИСЦИПЛИНЫ  
МЕТОДИКА И ТЕХНОЛОГИЯ РАБОТЫ СОЦИАЛЬНОГО ПЕДАГОГА**

**Направление подготовки  
«Психолого-педагогическое образование»**

**Направленность  
«Социальный педагог: воспитатель, медиатор, тьютор»**

**ОБРАЗОВАТЕЛЬНАЯ ПРОГРАММА ВЫСШЕГО ОБРАЗОВАНИЯ –  
ПРОГРАММА БАКАЛАВРИАТА**

**Форма обучения  
Заочная**

Москва 2022

Рабочая программа дисциплины «Методика и технология работы социального педагога» разработана на основании федерального государственного образовательного стандарта высшего образования - бакалавриата по направлению подготовки 44.03.02 «Психолого- педагогическое образование», утвержденного приказом Министерства образования и науки Российской Федерации от 22.02.2018 № 122, учебного плана по основной образовательной программе высшего образования - бакалавриата по направлению подготовки 44.03.02 «Психолого-педагогическое образование», а также с учетом рекомендованной примерной основной образовательной программой и с учетом следующих профессиональных стандартов, сопряженных с профессиональной деятельностью выпускника:

- 01.001 Педагог (педагогическая деятельность в дошкольном, начальном общем, основном общем, среднем общем образовании) (воспитатель, учитель)
- 01.003 Педагог дополнительного образования детей и взрослых
- 01.005 Специалист в области воспитания

Рабочая программа дисциплины разработана рабочей группой в составе: д-р. пед. наук Мардахаева Л.В.

Руководитель основной образовательной программы  
канд.пед.наук, доцент



О.О.Афанасьева

Рабочая программа дисциплины обсуждена и утверждена на заседании Ученого совета факультета социальной работы. Протокол № 9 от 27 апреля 2022 года



Декан факультета,  
д-р. пед. наук, профессор

\_\_\_\_\_ В.В.Сизикова  
(подпись)

Рабочая программа дисциплины рекомендована к утверждению представителями организаций-работодателей:

ГБОУ г. Москвы «Школа № 902 «Диалог»,  
директор



А.В. Иляшенко

\_\_\_\_\_ (подпись)

ГБОУ г. Москвы «Школа № 534», директор



Д.В. Шестакова

\_\_\_\_\_ (подпись)

Рабочая программа дисциплины рецензирована и рекомендована к утверждению:


д-р пед. наук, профессор, главный  
научный сотрудник МПГУ



О.И. Воленко

\_\_\_\_\_ (подпись)

д-р. филос. наук, профессор  
факультета социальной работы



А.М. Егорычев

\_\_\_\_\_ (подпись)

Согласовано  
Научная библиотека, директор



И.Г. Маляр

\_\_\_\_\_ (подпись)



## СОДЕРЖАНИЕ

РАЗДЕЛ 1. ПАСПОРТ РАБОЧЕЙ ПРОГРАММЫ ПО ДИСЦИПЛИНЕ .....	4
1.1 Цель и задачи дисциплины.....	4
1.2. Место дисциплины в структуре основной профессиональной образовательной программы высшего образования - программы <i>бакалавриата</i> .....	4
1.3 Планируемые результаты обучения по дисциплине (модулю) в рамках планируемых результатов освоения основной профессиональной образовательной программы высшего образования – программы бакалавриата, соотнесенные с установленными индикаторами достижения компетенций .....	4
РАЗДЕЛ 2. СТРУКТУРА И СОДЕРЖАНИЕ ДИСЦИПЛИНЫ .....	10
2.1 Объем дисциплины, включая контактную работы обучающегося с преподавателем и самостоятельную работу обучающегося .....	10
2.2. Учебно-тематический план дисциплины.....	10
РАЗДЕЛ 3. УЧЕБНО-МЕТОДИЧЕСКОЕ ОБЕСПЕЧЕНИЕ САМОСТОЯТЕЛЬНОЙ РАБОТЫ ОБУЧАЮЩИХСЯ ПО ДИСЦИПЛИНЕ .....	14
3.1. Виды самостоятельной работы обучающихся по дисциплине .....	14
3.2 Методические указания к самостоятельной работе по дисциплине .....	17
РАЗДЕЛ 4. ФОНД ОЦЕНОЧНЫХ СРЕДСТВ ДЛЯ ПРОВЕДЕНИЯ ПРОМЕЖУТОЧНОЙ АТТЕСТАЦИИ ОБУЧАЮЩИХСЯ ПО ДИСЦИПЛИНЕ .....	17
4.1. Форма промежуточной аттестации обучающегося по дисциплине.....	38
4.2. Перечень компетенций с указанием этапов их формирования в процессе освоения образовательной программы.....	38
4.3 Описание показателей и критериев оценивания компетенций на различных этапах их формирования, описание шкал оценивания .....	45
4.4 Типовые контрольные задания или иные материалы, необходимые для оценки знаний, умений, навыков и (или) опыта деятельности, характеризующих этапы формирования компетенций в процессе освоения образовательной программы .....	46
4.5 Методические материалы, определяющие процедуры оценивания знаний, умений, навыков и (или) опыта деятельности, характеризующих этапы формирования компетенций .....	46
РАЗДЕЛ 5. УСЛОВИЯ РЕАЛИЗАЦИИ ДИСЦИПЛИНЫ .....	50
5.1. Перечень основной и дополнительной учебной литературы для освоения дисциплины .....	50
5.2 Перечень ресурсов информационно-коммуникационной сети «Интернет», необходимых для освоения дисциплины.....	51
5.3 Методические указания для обучающихся по освоению дисциплины .....	52
5.4 Информационно-технологическое обеспечение образовательного процесса по дисциплине .....	54
5.5 Материально-техническое обеспечение образовательного процесса по дисциплине.....	55
5.6 Образовательные технологии.....	55
ЛИСТ РЕГИСТРАЦИИ ИЗМЕНЕНИЙ.....	57

# РАЗДЕЛ 1. ПАСПОРТ РАБОЧЕЙ ПРОГРАММЫ ПО ДИСЦИПЛИНЕ

## 1.1 Цель и задачи дисциплины

**Цель дисциплины** заключается в получении обучающимися теоретических знаний о методах и технологиях работы социального педагога с последующим их применением в профессиональной сфере, формирование практических навыков по реализации в реальных психолого-педагогической деятельности различных видов методов и технологий работы социального педагога.

### **Задачи дисциплины:**

- усвоение знаний о сущности базовых категорий (понятий) дисциплины «Методика и технология работы социального педагога»;
- усвоение системных знаний в сфере теоретико-методологических основ классификации и реализации методов и технологий работы социального педагога;
- формирование системных профессионально-прикладных знаний о различных видах методов и технологий работы социального педагога в учреждениях образования, культуры, здравоохранения и др.;
- сформировать умения организовывать социально-педагогический процесс в различных социокультурных условиях;
- развитие умений работать с нормативно-правовой, программной, методической документацией;
- развитие умений участвовать в разработке и реализации социально ценной деятельности обучающихся, развитии социальных инициатив, социальных проектов;
- овладение навыками разрабатывать и реализовывать комплексную программу социально-педагогической помощи семье;
- овладение навыками применять рекомендованные методы и технологии, позволяющие решать диагностические и коррекционно-развивающие задачи;
- обучить навыкам выступать посредником между обучающимся и различными социальными институтами;
- стимулирование обучающихся к самообразовательной деятельности в сфере изучения теоретических и профессионально-прикладных основ реализации методов и технологий работы социального педагога.

## 1.2. Место дисциплины в структуре основной профессиональной образовательной программы

Дисциплина «Методика и технология работы социального педагога» реализуется в базовой части основной образовательной программы по направлению подготовки «44.03.02 Психолого-педагогическое образование» заочной форме обучения.

Перечень последующих дисциплин, для которых необходимы знания, умения и навыки, формируемые данной дисциплиной:

- Социальное воспитание;
- Социально-педагогическая работа с семьей

## 1.3 Планируемые результаты обучения по дисциплине (модулю) в рамках планируемых результатов освоения основной профессиональной образовательной программы высшего образования – программы бакалавриата, соотнесенные с установленными индикаторами достижения компетенций

Процесс освоения дисциплины направлен на формирование у обучающихся следующих универсальных компетенций: ОПК-7; ОПК-8; ПК-1; ПК-2; ПК-3; ПК-4; ПК-5 в соответствии с основной профессиональной образовательной программой по

направлению подготовки 44.03.02 «Психолого-педагогическое образование».

В результате освоения дисциплины обучающийся должен демонстрировать следующие результаты:

Категория компетенций	Код компетенции	Формулировка компетенции	Код и наименование индикатора достижения компетенции	Результаты обучения
Взаимодействие с участниками и образовательных отношений	ОПК-7	Способен взаимодействовать с участниками образовательных отношений в рамках реализации образовательных программ	ИОПК 7.1. Знает: - основные закономерности семейных отношений, позволяющие эффективно работать с родительской общественностью; - закономерности формирования детско-взрослых сообществ, их социально-психологические особенности и закономерности развития детских и подростковых сообществ.	Знает: - основные закономерности семейных отношений, позволяющие эффективно работать с родительской общественностью; - закономерности формирования детско-взрослых сообществ, их социально-психологические особенности и закономерности развития детских и подростковых сообществ. Умеет: - сотрудничать с участниками образовательных отношений в рамках реализации образовательных программ; Владеет: готовностью выстраивать конструктивные отношения со всеми участниками образовательных отношений
			ИОПК 7.2. Умеет: - сотрудничать с участниками образовательных отношений в рамках реализации образовательных программ;	
			ИОПК 7.3. Владеет: готовностью выстраивать конструктивные отношения со всеми участниками образовательных отношений.	
Научные основы педагогической деятельности	ОПК-8	Способен осуществлять педагогическую деятельность на основе специальных научных знаний	ИОПК 8.1 Знает: - методологию и методы психолого-педагогического исследования.	Знает: - методологию и методы психолого-педагогического исследования. Умеет: - осуществлять анализ и обобщение передового педагогического опыта; - осуществлять адаптацию и внедрение передового педагогического опыта в профессиональной деятельности.
			ОПК 8.2 Умеет: - осуществлять анализ и обобщение передового педагогического опыта; - осуществлять адаптацию и внедрение передового педагогического опыта в профессиональной деятельности.	

			ОПК 8.3. Владеет: - готовностью к научно-исследовательской деятельности	Владеет: - готовностью к научно-исследовательской деятельности
	ПК-1	Способен осуществлять социальное обучение и воспитание обучающихся	<p>ИПК 1.1 Знает: закономерности и условия позитивной социализации обучающихся; особенности позитивной социализации в семье, образовательной среде, социуме по месту жительства, в информационной и социокультурной среде; методикосоциального обучения и воспитания обучающихся, имеющих разные социальные потребности; формы социального партнерства институтов социализации в целях позитивнойсоциализации обучающихся</p> <p>ИПК 1.2. Умеет: проектировать и проводить занятия и культурно-просветительские мероприятия по формированию у обучающихся социальной компетентности; организовывать социально и лично значимую деятельность обучающихся с целью формирования у них социокультурного опыта; планировать и проводить мероприятия в целях позитивнойсоциализации обучающихся; координировать совместную деятельность с социальными институтами по социально-</p>	<p>Знает: закономерности и условия позитивной социализации обучающихся; особенности позитивной социализации в семье, образовательной среде, социуме по месту жительства, в информационной и социокультурной среде; методику социального обучения и воспитания обучающихся, имеющихразные социальные потребности; формы социального партнерства институтов социализации в целях позитивной социализации обучающихся</p> <p>Умеет: проектировать и проводить занятия и культурно-просветительские мероприятия по формированию у обучающихся социальной компетентности; организовывать социальной лично значимую деятельность обучающихся с целью формирования у них социокультурного опыта; планировать и проводить мероприятия в целях позитивной социализации обучающихся;</p>

			<p>педагогической поддержке обучающихся;</p> <p>консультировать педагогов, родителей (законных представителей) и обучающихся по вопросам реализации прав обучающихся в процессе образования.</p>	<p>координировать совместную деятельность с социальными институтами по социально-педагогической поддержке обучающихся;</p> <p>консультировать педагогов, родителей (законных представителей) и обучающихся по вопросам реализации прав обучающихся в процессе образования.</p>
			<p>ИПК 1.3. Владеет:</p> <p>готовностью выявлять социальные потребности обучающихся;</p> <p>технологиями педагогической поддержки социальных инициатив обучающихся.</p>	<p>Владеет:</p> <p>готовностью выявлять социальные потребности обучающихся;</p> <p>технологиями педагогической поддержки социальных инициатив обучающихся</p>
	ПК-2	Способен осуществлять профилактику и коррекцию социальных девиаций	<p>ИПК 2.1. Знает: права и свободы обучающихся в области образования, особенности детей, проявляющих девиантное поведение, имеющих различные формы зависимостей;</p> <p>формы и методы профилактики социальных девиаций, работы с детьми и семьями группы социального риска;</p> <p>педагогические технологии социальной реабилитации обучающихся, имевших проявления девиантного поведения</p>	<p>Знает: права и свободы обучающихся в области образования, особенности детей, проявляющих девиантное поведение, имеющих различные формы зависимостей;</p> <p>формы и методы профилактики социальных девиаций, работы с детьми и семьями группы социального риска</p>

			<p>ИПК 2.2. Умеет:  проводить диагностику  школьной дезадаптации и  факторов риска  социальных  девиаций; осуществлять  профилактическую  деятельность  образовательном  учреждении и по месту  методическую  поддержку субъектов  образовательного процесса  по вопросам общения и  поведения.</p>	<p>ка;  педагогические  технологии  социальной  реабилитации  обучающихся,  имевших  проявления  девиантного  поведения  Умеет:  проводить  диагностику  школьной  дезадаптации  и факторов риска  социальных  девиаций;  осуществлять  профилактическую  деятельность  образовательном  учреждении и по  месту жительства  обучающихся;  осуществлять  педагогическую  методическую  поддержку субъектов  образовательного  процесса по  вопросам общения и  взаимодействия  обучающимися,  имевших проявления  девиантного  поведения.  Владеет:  готовностью  проводить  профилактику  коррекцию  социальных  девиаций на  основе  принципов  непрерывности  воздействия,  вариативности,  положительного  воздействия  социальной  и культурной  среды,  нейтрализации  агрессивной  подростковой  реакции</p>
--	--	--	---	--

			ИПК 2.3. Владеет: готовностью проводить среды, нейтрализации агрессивной подростковой реакции.	
	ПК-3	Способен осуществлять поддержку семей с детьми, находящимися в трудной жизненной ситуации	<p>ИПК 3.1. Знает: основы семействедения как междисциплинарной отрасли, объединяющей исследования в области семейного права, социологии и психологии семьи, семейной педагогики и социальной работы с семьей; методики диагностики семейного неблагополучия; методику социально-педагогической поддержки семьи с детьми</p> <p>ИПК 3.2. Умеет: выявлять семейное неблагополучие; оценивать риски семейного неблагополучия в разных типах семей и семьях с детьми; определять возможности активизации педагогического потенциала семей и проводить социально-психологическую реабилитацию.</p> <p>ИПК 3.3. Владеет: готовностью осуществлять поддержку семей с детьми, находящимися в трудной жизненной ситуации.</p>	<p>Знает: основы семействедения социологии психологии семьи, семейной педагогики и социальной работы с детьми.</p> <p>Умеет: выявлять семейное неблагополучие; оценивать риски семейного неблагополучия педагогического потенциала семей реабилитацию.</p> <p>Владеет: готовностью осуществлять поддержку семей ситуации.</p>
	ПК-4	Способен осуществлять сопровождение замещающих семей	ИПК 4.1. Знает: законодательство РФ, международные правовые документы в сфере профилактики социального сиротства; инфраструктуру социальной защиты детства, технологии и методы работы с неблагополучными	Знает: законодательство РФ, международные правовые документы в сфере профилактики социального сиротства; инфраструктуру социальной защиты детства, технологии и

			<p>семьями и замещающими семьями.</p>	<p>методы работы с неблагополучными семьями и замещающими семьями. Умеет: анализировать законодательство и применять на практике нормативные правовые акты;</p>
			<p>ИПК 4.2. Умеет: анализировать законодательство и применять на практике нормативные правовые акты; применять методы, направленные на сохранение, укрепление и/или восстановление семейных связей, благополучия и самостоятельности семьи; обеспечивать защиту прав и законных интересов, социальных и иных государственных гарантий детям, находящимся в трудной жизненной ситуации и в замещающих семьях.</p>	<p>применять методы, направленные на сохранение, укрепление и/или восстановление семейных связей, благополучия и самостоятельности семьи; обеспечивать защиту прав и законных интересов, социальных и иных государственных гарантий детям, находящимся в трудной жизненной ситуации и в замещающих семьях.</p>
			<p>ИПК 4.3. Владеет: готовностью соблюдать следующий приоритет форм семейного воспитания: сохранение ребенка в кровной семье или возврат в кровную семью, усыновление, родственная опека (попечительство), опека (попечительство) посторонними гражданами, помещение в организацию; совокупностью педагогических средств обеспечения и защиты прав и законных интересов, социальных и иных государственных гарантий детям.</p>	<p>Владеет: готовностью соблюдать следующий приоритет форм семейного воспитания: сохранение ребенка в кровной семье или возврат в кровную семью, усыновление, родственная опека (попечительство), опека (попечительство) посторонними гражданами, помещение в организацию; совокупностью</p>



				педагогических средств обеспечения и защиты прав и законных интересов, социальных и иных государственных гарантий детям.
	ПК-5	Способен осуществлять реабилитацию несовершеннолетних	ИПК 5.1. Знает: критерии оценки индивидуальной нуждаемости несовершеннолетнего в социально-психологической, социально-педагогической и трудовой реабилитации, основы практики социокультурной, психологической, медицинской реабилитации, методы мобилизации личностных, семейных ресурсов несовершеннолетнего, ресурсы значимого для него окружения.	Знает: критерии оценки индивидуальной нуждаемости несовершеннолетнего в социально-психологической, социально-педагогической и трудовой реабилитации, основы практики социокультурной, психологической, медицинской реабилитации, методы мобилизации личностных, семейных ресурсов несовершеннолетнего, ресурсов значимого для него окружения
			ИПК 5.2. Умеет: проводить диагностику и оценку психосоциального статуса, педагогической запущенности, реабилитационного потенциала несовершеннолетнего, определять оптимальный перечень мероприятий социально-психологической и социально-педагогической реабилитации и очередность их выполнения, подбирать эффективные методы социально-психологической и социально-педагогической реабилитации несовершеннолетнего в	, ресурсов значимого для него окружения Умеет: проводить диагностику и оценку психосоциального статуса, педагогической запущенности, реабилитационного потенциала несовершеннолетнего, определять оптимальный перечень мероприятий социально-психологической и социально-педагогической реабилитации и очередность их выполнения,

			соответствии с его актуальным состоянием, уровнем развития, возрастом, образованием, социальным статусом	подбирать эффективные методы социально-психологической и социально-педагогической реабилитации несовершеннолетнего в соответствии с его актуальным
			ИПК 5.3. Владеет: готовностью соблюдать правила профессиональной этики и деонтологии; опытом проведения реабилитационных мероприятий социально-психологической и социально-педагогической реабилитации несовершеннолетних несовершеннолетних.	состоянием, уровнем развития, возрастом, образованием, социальным статусом Владеет: готовностью соблюдать правила профессиональной этики и деонтологии; опытом проведения реабилитационных мероприятий социально-психологической педагогической реабилитации несовершеннолетних

## РАЗДЕЛ 2. СТРУКТУРА И СОДЕРЖАНИЕ ДИСЦИПЛИНЫ

### 2.1 Объем дисциплины, включая контактную работы обучающегося с преподавателем и самостоятельную работу обучающегося

Общая трудоемкость дисциплины 5 зачетных единиц.

**Заочная форма обучения**

Вид учебной работы	Всего часов	Курс 3			
		Сессия 1-2			
<b>Контактная работа обучающихся с педагогическими работниками (по видам учебных занятий) (всего):</b>	40	40			
Учебные занятия лекционного типа	4	4			
<i>из них: в форме практической подготовки</i>					
Практические занятия	16	16			

<i>из них: в форме практической подготовки</i>					
Иная контактная работа	20	20			
<i>из них: в форме практической подготовки</i>					
<b>Самостоятельная работа обучающихся, всего</b>	<b>131</b>	<b>131</b>			
<b>Контроль промежуточной аттестации (час)</b>	<b>9</b>	<b>9</b>			
<b>Форма промежуточной аттестации</b>	<b>Экз.</b>				
<b>ОБЪЕМ ДИСЦИПЛИНЫ В ЧАСАХ</b>	<b>180</b>	<b>180</b>			

## 2.2. Учебно-тематический план дисциплины

### Заочной формы обучения

Раздел, тема	Виды учебной работы, академических часов										
	Всего	Самостоятельная работа	Контактная работа обучающихся с педагогическими работниками								
			Всего	Лекционные занятия	<i>из них: в форме практической подготовки</i>	Семинарские/практические занятия	<i>из них: в форме практической подготовки</i>	Лабораторные занятия	<i>из них: в форме практической подготовки</i>	Иная контактная работа	<i>из них: в форме практической подготовки</i>
<b>Курс 3 Сессии 1-2</b>											
Раздел 1. Основы социально-педагогической технологии	<b>8</b>	6	0	2	0	0	0	0	0	0	0
Раздел 2. Технологии работы социального педагога в образовательной организации	<b>12</b>	8	4	0	0	2	0	0	0	2	0
Раздел 3. Социально-педагогические технологии работы с детьми группы риска	<b>18</b>	14	4	0	0	2	0	0	0	2	0
Раздел 4. Технология работы социального педагога с семьей	<b>20</b>	14	6	0	0	2	0	0	0	4	0
Раздел 5. Социально-педагогические технологии работы в различных учреждениях города	<b>20</b>	16	4	0	0	2	0	0	0	2	0

Контроль промежуточной аттестации (час)	9									
Общий объем, часов	180	131	40	4		16		0		20
<b>Курс 3 Сессия 3-4</b>										
Форма промежуточной аттестации	<b>Экзамен</b>									
Общий объем часов по дисциплине	180	131	40	4		16		0		20

### РАЗДЕЛ 3. УЧЕБНО-МЕТОДИЧЕСКОЕ ОБЕСПЕЧЕНИЕ САМОСТОЯТЕЛЬНОЙ РАБОТЫ ОБУЧАЮЩИХСЯ ПО ДИСЦИПЛИНЕ

#### 3.1. Виды самостоятельной работы обучающихся по дисциплине

##### *Заочной формы обучения*

Раздел, тема	Всего	Виды самостоятельной работы обучающихся					
		Академическая активность, час	Форма академической активности	Выполнение практ. заданий, час	Форма практического задания	Рубежный текущий контроль, час	Форма рубежного текущего контроля
<b>Семестр 4</b>							
Раздел 1. Основы социально-педагогической технологии	6	2	Подготовка к лекционным и практическим занятиям, самостоятельное изучение раздела в ЭИОС	2	Реферат	2	Компьютерное тестирование
Раздел 2. Технологии работы социального педагога в образовательной организации	8	2	Подготовка к лекционным и практическим занятиям, самостоятельное изучение раздела в ЭИОС	4	Реферат	2	Компьютерное тестирование
Раздел 3. Социально-педагогическая технология работы с детьми группы риска	14	6	Подготовка к лекционным и практическим занятиям, самостоятельное изучение раздела в ЭИОС	6	Реферат, доклад, аналитико-практическое задание	2	Компьютерное тестирование
Раздел 4. Социально-педагогическая технология работы с семьей	14	6	Подготовка к лекционным и практическим занятиям, самостоятельное изучение раздела в ЭИОС	6	Реферат, доклад	2	Компьютерное тестирование

Раздел 5. Социально-педагогические технологии работы в различных учреждениях города	16	6	Подготовка к лекционным и практическим занятиям, самостоятельное изучение раздела в ЭИОС	8	Реферат, доклад, аналитико-практическое задание	2	Компьютерное тестирование
<b>Общий объем по дисциплине, часов</b>	<b>131</b>	<b>52</b>		<b>59</b>		<b>20</b>	

### 3.2 Методические указания к самостоятельной работе по дисциплине

#### РАЗДЕЛ 1. ОСНОВЫ СОЦИАЛЬНО-ПЕДАГОГИЧЕСКОЙ ТЕХНОЛОГИИ

**Цель:** формирование необходимых знаний об основах технологии, необходимых в практике социально-педагогической деятельности.

**Перечень изучаемых элементов содержания.** Сущность технологии; технологии социально-педагогической деятельности; структура социально-педагогической технологии; взаимосвязь технологии, метода, методики, средства, приема, формы социально-педагогической деятельности; классификация методов социально-педагогической деятельности: методы формирования сознания воспитанника (объяснение, разъяснение, беседа, диспут, дискуссии и т.д.); методы организации деятельности и формирования позитивного социального опыта воспитанника (приучение, упражнение, требование, создание воспитывающих ситуаций, инструктаж и т.д.); методы стимулирования и мотивации деятельности воспитанника (поощрение, наказание и т.д.); структура социально-педагогической технологии; структурный и функциональный подходы в определении компонентного состава социально-педагогической технологии; характеристика основных этапов социально-педагогической технологии; этап выбора или моделирования социально-педагогической технологии; общая характеристика последовательности деятельности социального педагога по выбору педагогической технологии.

##### **Тема 1.1. Социально-педагогическая технология: понятие сущность.**

###### **Вопросы для самоподготовки:**

1. Истоки становления понятия технологии, социально-педагогической технологии.
2. Взаимосвязь технологии, метода, методики, средства, приема и формы социально-педагогической деятельности.
3. Классификация социально-педагогических технологий.

##### **Тема 1.2. Структура социально-педагогических технологий и характеристика ее этапов.**

###### **Вопросы для самоподготовки:**

1. Структурный подход к содержанию социально-педагогической технологии и характеристика ее этапов.

2. Функциональный подход к структуре социально-педагогической технологии и общая характеристика ее этапов.
3. Характеристика основных этапов социально-педагогической технологии.

**ПРАКТИЧЕСКОЕ ЗАДАНИЕ К РАЗДЕЛУ 1.  
Основы социально-педагогической технологии**

**Форма практического задания:** реферат

**Примерный перечень тем рефератов к разделу 1:**

1. Истоки становления понятия технологии, социально-педагогической технологии.
2. Взаимосвязь технологии, метода, методики, средства, приема и формы социально-педагогической деятельности.
3. Классификация социально-педагогических технологий.
4. Структурный подход к содержанию социально-педагогической технологии и характеристика ее этапов.
5. Функциональный подход к структуре социально-педагогической технологии и общая характеристика ее этапов.
6. Характеристика основных этапов социально-педагогической технологии.
7. Сущность технологии, технологии социально-педагогической деятельности.
8. Методы формирования сознания воспитанника (объяснение, разъяснение, беседа, диспут, дискуссии и т.д.).
9. Методы организации деятельности и формирования позитивного социального опыта воспитанника (приучение, упражнение, требование, создание воспитывающих ситуаций, инструктаж и т.д.).
10. Методы стимулирования и мотивации деятельности воспитанника (поощрение, наказание и т.д.).
11. Характеристика основных этапов социально-педагогической технологии
12. Этап выбора или моделирования социально-педагогической технологии.

**РУБЕЖНЫЙ КОНТРОЛЬ К РАЗДЕЛУ 1.  
ФОРМА РУБЕЖНОГО КОНТРОЛЯ – эссе.**

1. Истоки становления понятия технологии, социально-педагогической технологии.
2. Взаимосвязь технологии, метода, методики, средства, приема и формы социально-педагогической деятельности.
3. Классификация социально-педагогических технологий.
4. Структурный подход к содержанию социально-педагогической технологии и характеристика ее этапов.
5. Функциональный подход к структуре социально-педагогической технологии и общая характеристика ее этапов.
6. Характеристика основных этапов социально-педагогической технологии.
7. Сущность технологии, технологии социально-педагогической деятельности.
8. Методы формирования сознания воспитанника (объяснение, разъяснение, беседа, диспут, дискуссии и т.д.).
9. Методы организации деятельности и формирования позитивного социального опыта воспитанника (приучение, упражнение, требование, создание воспитывающих ситуаций, инструктаж и т.д.).
10. Методы стимулирования и мотивации деятельности воспитанника (поощрение, наказание и т.д.).
11. Характеристика основных этапов социально-педагогической технологии

12. Этап выбора или моделирования социально-педагогической технологии.

## **РАЗДЕЛ 2. ТЕХНОЛОГИИ РАБОТЫ СОЦИАЛЬНОГО ПЕДАГОГА ВОБРАЗОВАТЕЛЬНОЙ ОРГАНИЗАЦИИ**

Цель: формирование системы знаний и умений в сфере освоения обучающимися технологий работы социального педагога в образовательном учреждении

### **Перечень изучаемых элементов содержания дисциплины**

Закон Российской Федерации «Об образовании в РФ». Условия создания в школе специальной социальной службы. Социальная работа в школе. Социально-педагогическая работа в школе. Социальный педагог в школе, его характерные специализации. Рабочий стол социального педагога.

### **Тема 2.1. Организация социально-педагогической работы в школе**

#### **Вопросы для самоподготовки:**

1. Социально-педагогическая служба школы, ее назначение.
2. Основные направления социально-педагогической работы в школе.
3. Технологии социально-педагогической деятельности в образовательной организации и их характеристика.

### **Тема 2.2. Социальный педагог образовательной организации – субъект реализации социально-педагогической технологии.**

#### **Вопросы для самоподготовки:**

1. Место и роль социального педагога образовательной организации.
2. Технологии организации социальным педагогом внеучебной деятельности обучающихся.
3. Технологии взаимодействия социального педагога с педагогами и родителями обучающихся.

## **ПРАКТИЧЕСКОЕ ЗАДАНИЕ К РАЗДЕЛУ 2**

**Форма практического задания:** эссе

### **Примерный перечень тем рефератов к разделу 2:**

1. Охарактеризуйте социально-педагогическую службу образовательной организации.
2. Охарактеризуйте рабочий стол социального педагога.
3. Документация школьного социального педагога.
4. Система взаимодействия социального педагога с родителями обучающихся.
5. Взаимодействие социального педагога с педагогами.
6. Социально-педагогическая помощь в профориентации старшеклассников и профессиональном выборе.
7. Основные виды социально-педагогической помощи социального педагога подросткам в жизненном и профессиональном выборе.
8. Социально-педагогическая работа с детьми и подростками отклоняющегося поведения.
9. На примере ситуации и профессиональной деятельности социального

педагога охарактеризовать технологию его деятельности с обучаемым.

10. На примере ситуации и профессиональной деятельности социального педагога охарактеризовать технологию взаимодействия с родителями обучаемого.

### **РУБЕЖНЫЙ КОНТРОЛЬ К РАЗДЕЛУ 1. ФОРМА РУБЕЖНОГО КОНТРОЛЯ – эссе.**

1. Социально-педагогическая службы школы, ее назначение.
2. Основные направления социально-педагогической работы в школе.
3. Технологии социально-педагогической деятельности в образовательной организации и их характеристика.
4. Место и роль социального педагога образовательной организации.
5. Технологии организации социальным педагогом внеучебной деятельности обучаемых.
6. Технологии взаимодействия социального педагога с педагогами и родителями обучаемых.
7. Система взаимодействия социального педагога с родителями обучаемых.
8. Взаимодействие социального педагога с педагогами.
9. Социально-педагогическая помощь в профориентации старшеклассников и
10. профессиональном выборе.
11. Основные виды социально-педагогической помощи социального педагога подросткам в жизненном и профессиональном выборе.
12. Социально-педагогическая работа с детьми и подростками отклоняющегося поведения.
13. На примере ситуации и профессиональной деятельности социального педагога охарактеризовать технологию его деятельности с обучаемым.
14. На примере ситуации и профессиональной деятельности социального педагога охарактеризовать технологию взаимодействия с родителями обучаемого.

### **РАЗДЕЛ 3. СОЦИАЛЬНО-ПЕДАГОГИЧЕСКИЕ ТЕХНОЛОГИИ РАБОТЫ С ДЕТЬМИ «ГРУППЫ РИСКА»**

**Цель:** формирование системы знаний и умений в сфере освоения обучающимися методов и технологий социально-педагогической деятельности с детьми «группы риска».

**Перечень изучаемых элементов содержания:** дети «группы риска» и их характеристика; технология социально-педагогической работы с детьми «группы риска»; система взаимодействия социального педагога с семьей, учителями, психологами в процессе разработки и реализации технологии социально-педагогической работы с детьми «группы риска»; социально-педагогическая диагностика ситуации работы социального педагога с детьми «группы риска», социально-педагогический прогноз работы социального педагога с детьми «группы риска»; социально-педагогическое проектирование ситуации работы социального педагога с детьми «группы риска»; организация реализации социально-педагогической технологии работы с детьми «группы риска»; координационно-посредническая деятельность социального педагога в процессе реализации социально-педагогической технологии работы с детьми «группы риска».

**Тема 3.1. Дети «группы риска» и технология социально-педагогической деятельности с ними.**



**Вопросы для самоподготовки:**

1. Дети «группы риска» и их социально-педагогическая характеристика.
2. Необходимость и особенности социально-педагогической работы с детьми «группы риска».
3. Технология социально-педагогической работы с детьми «группы риска».

**Тема 3.2. Проектирование и организация реализации технологии социально-педагогической работы с детьми «группы риска».****Вопросы для самоподготовки:**

1. Социально-педагогическая диагностика ситуации работы социального педагога с детьми «группы риска».
2. Социально-педагогический прогноз ситуации и проектирование работы социального педагога с детьми «группы риска».
3. Организация реализации социально-педагогической технологии работы с детьми «группы риска».

**ПРАКТИЧЕСКОЕ ЗАДАНИЕ К РАЗДЕЛУ 3**

**Форма практического задания:** реферат, доклад, аналитико-практическое задание

**Примерный перечень тем рефератов к разделу 3:**

1. Индивидуальные и групповые технологии профилактики наркотической и алкогольной зависимости, девиантного и делинквентного поведения и пр.
2. Технологии профилактической социально-педагогической деятельности.
3. Социокультурные задачи школы в современных условиях. Школа как социально-педагогическая система.
4. Основные виды социально-педагогической помощи школьного социального педагога подросткам в жизненном и профессиональном выборе.
5. Социально-педагогическая работа с детьми и подростками отклоняющегося поведения.

**Примерный перечень тем докладов к разделу 3:**

Студент выполняет работу на конкретном примере из практики своей деятельности.

1. Социально-педагогическая диагностика ситуации работы социального педагога с детьми «группы риска».
2. Социально-педагогический прогноз работы социального педагога с детьми «группы риска».
3. Социально-педагогическое проектирование ситуации работы социального педагога с детьми «группы риска».
4. Организация реализации социально-педагогической технологии работы с детьми «группы риска».
5. Координационно-посредническая деятельность социального педагога в процессе реализации социально-педагогической технологии работы с детьми «группы риска».

**РУБЕЖНЫЙ КОНТРОЛЬ К РАЗДЕЛУ 3. форма рубежного контроля – компьютерное тестирование.**

1. Дети «группы риска» и их характеристика.

2. Технология социально-педагогической работы с детьми «группы риска».
3. Система взаимодействия социального педагога с семьей, учителями, психологами в процессе разработки и реализации технологии социально-педагогической технологии работы с детьми «группы риска».
4. Социально-педагогическая диагностика ситуации работы социального педагога с детьми «группы риска».
5. Социально-педагогический прогноз работы социального педагога с детьми «группы риска».
6. Социально-педагогическое проектирование ситуации работы социального педагога с детьми «группы риска».
7. Организация реализации социально-педагогической технологии работы с детьми «группы риска».
8. Координационно-посредническая деятельность социального педагога в процессе реализации социально-педагогической технологии работы с детьми «группы риска».

#### **РАЗДЕЛ 4. СОЦИАЛЬНО-ПЕДАГОГИЧЕСКАЯ ТЕХНОЛОГИЯ РАБОТЫ С СЕМЬЕЙ**

**Цель:** формирование системы знаний и умений в сфере освоения обучающимися технологии и методов социально-педагогической работы с семьей.

**Перечень элементов содержания дисциплины:** семья и ее социально-педагогическая характеристика; семья «группы риска» и ее социально-педагогическая характеристика; типичные ошибки в семейном воспитании; неблагополучие семьи и его влияние на развитие и воспитание ребенка; основные проблемы, с которыми сталкивается социальный педагог в работе с неблагополучной семьей; технология социально-педагогической работы с неблагополучной семьей: технология социально-педагогического сопровождения семьи, воспитывающей проблемного ребенка; взаимодействие социального педагога с педагогом, психологом, административными органами в процессе разработки и реализации технологии социально-педагогической технологии работы с семьей, воспитывающей проблемного ребенка; социально-педагогическая диагностика ситуации работы социального педагога с семьей; социально-педагогический прогноз работы социального педагога с семьей; социально-педагогическое проектирование ситуации работы социального педагога с семьей; организация реализации социально-педагогической технологии работы с семьей; координационно-посредническая деятельность социального педагога в процессе реализации социально-педагогической технологии работы с семьей.

**Тема 4.1. Семья, проблемная семья и технология социально-педагогической работы с ней.**

**Вопросы для самоподготовки:**

1. Семья, семья «группы риска» и ее социально-педагогическая характеристика.
2. Технология социально-педагогической работы с неблагополучной семьей.
3. Технология социально-педагогического сопровождения семьи, воспитывающей проблемного ребенка.

**Тема 4.2. Проектирование и организация реализация технологии социально-педагогической работы с семьей**

**Вопросы для самоподготовки:**

1. Социально-педагогическая диагностика ситуации работы социального педагога с семьей.
2. Социально-педагогический прогноз и проектирование работы социального педагога с семьей.
3. Организация реализации социально-педагогической технологии работы с семьей.

#### **ПРАКТИЧЕСКОЕ ЗАДАНИЕ К РАЗДЕЛУ 4.**

**Форма практического задания:** реферат, доклад

**Примерный перечень тем рефератов к разделу 4:**

1. Семья и ее социально-педагогическая характеристика.
2. Семья «группы риска» и ее социально-педагогическая характеристика.
3. Типичные ошибки в семейном воспитании.
4. Неблагополучие семьи и его влияние на развитие и воспитание ребенка.
5. Основные проблемы, с которыми сталкивается социальный педагог в работе с неблагополучной семьей.
6. Технология социально-педагогической работы с неблагополучной семьей.
7. Технология социально-педагогического сопровождения семьи, воспитывающей проблемного ребенка.
8. Взаимодействие социального педагога с педагогом, психологом, административными органами в процессе разработки и реализации технологии социально-педагогической технологии работы с семьей, воспитывающей проблемного ребенка.
9. Социально-педагогическая диагностика ситуации работы социального педагога с семьей.
10. Социально-педагогический прогноз работы социального педагога с семьей.
11. Социально-педагогическое проектирование ситуации работы социального педагога с семьей.
12. Организация реализации социально-педагогической технологии работы с семьей.
13. Координационно-посредническая деятельность социального педагога в процессе реализации социально-педагогической технологии работы с семьей.

**РУБЕЖНЫЙ КОНТРОЛЬ К РАЗДЕЛУ 4.** – контрольная работа.

1. Семья и ее социально-педагогическая характеристика.
2. Семья «группы риска» и ее социально-педагогическая характеристика.
3. Типичные ошибки в семейном воспитании.
4. Неблагополучие семьи и его влияние на развитие и воспитание ребенка.
5. Основные проблемы, с которыми сталкивается социальный педагог в работе с неблагополучной семьей.
6. Технология социально-педагогической работы с неблагополучной семьей.
7. Технология социально-педагогического сопровождения семьи, воспитывающей проблемного ребенка.
8. Взаимодействие социального педагога с педагогом, психологом, административными органами в процессе разработки и реализации технологии социально-педагогической технологии работы с семьей, воспитывающей проблемного ребенка.
9. Социально-педагогическая диагностика ситуации работы социального педагога с семьей.
10. Социально-педагогический прогноз работы социального педагога с семьей.
11. Социально-педагогическое проектирование ситуации работы социального педагога с семьей.

12. Организация реализации социально-педагогической технологии работы с семьей.
13. Координационно-посредническая деятельность социального педагога в процессе реализации социально-педагогической технологии работы с семьей.

## **РАЗДЕЛ 5. СОЦИАЛЬНО-ПЕДАГОГИЧЕСКИЕ ТЕХНОЛОГИИ РАБОТЫ В РАЗЛИЧНЫХ УЧРЕЖДЕНИЯХ ГОРОДА**

**Цель:** формирование системы знаний и умений в сфере освоения методических и технологических основ социально-педагогической деятельности в разных типах образовательных и социальных учреждениях.

**Перечень изучаемых элементов содержания:** основные цели, задачи, функции, направления работы социально-педагогической службы в различных учреждениях; технологии социально-педагогической деятельности в средних профессиональных организациях; технологии социально-педагогической деятельности в учреждениях дополнительного образования детей; технологии социально-педагогической работы по месту жительства; технологии социально-педагогической работы в пенитенциарных учреждениях; технологии социально-педагогической работы социального педагога в специальном учебно-воспитательном учреждении для детей и подростков с девиантным поведением; технологии социально-педагогической работы социального педагога в Центрах помощи семье и детям; технологии социально-педагогической работы социального педагога приюта для несовершеннолетних.

**Тема 5.1. Назначение социального педагога и технологии его социально-педагогической деятельности в судах и по месту жительства.**

**Вопросы для самоподготовки:**

1. Основные цели, задачи, функции, направления работы социально-педагогической службы в различных учреждениях.
2. Технологии социально-педагогической деятельности в средних профессиональных организациях.
3. Технологии социально-педагогической работы по месту жительства.
4. Технологии социально-педагогической работы социального педагога в Центрах помощи семье и детям.

**Тема 5.2. Методика и технологии социально-педагогической деятельности в Центрах помощи семье и детям, социальных приютах Центрах поддержки семьи и детства**

**Вопросы для самоподготовки:**

1. Технологии социально-педагогической работы в пенитенциарных учреждениях.
2. Технологии социально-педагогической работы социального педагога в специальном учебно-воспитательном учреждении для детей и подростков с девиантным поведением.
3. Технологии социально-педагогической работы социального педагога приюта для несовершеннолетних.

### **ПРАКТИЧЕСКОЕ ЗАДАНИЕ К РАЗДЕЛУ 5.**

**Форма практического задания:** реферат, аналитико-практическое задание

**Примерный перечень тем контрольных работ к разделу 5:**

1. Технологии социально-педагогической деятельности в средних профессиональных организациях.
2. Основные цели, задачи, функции, направления работы социально-педагогической службы в колледже.
3. Технологии социально-педагогической деятельности в учреждениях дополнительного образования детей.
4. Основные цели, задачи, функции, направления работы социально-педагогической службы в учреждениях дополнительного образования детей
5. Технологии социально-педагогической работы по месту жительства.
6. Основные цели, задачи, функции, направления работы социально-педагогической службы по месту жительства.
7. Технологии социально-педагогической работы в пенитенциарных учреждениях.
8. Основные цели, задачи, функции, направления работы социально-педагогической службы пенитенциарных учреждениях.
9. Технологии социально-педагогической работы социального педагога в специальном учебно-воспитательном учреждении для детей и подростков с девиантным поведением.
10. Основные цели, задачи, функции, направления работы социально-педагогической службы в специальном учебно-воспитательном учреждении для детей и подростков с девиантным поведением
11. Технологии социально-педагогической работы социального педагога в Центрах помощи семье и детям.
12. Основные цели, задачи, функции, направления работы социально-педагогической службы в Центрах помощи семье и детям.
13. Технологии социально-педагогической работы социального педагога приюта для несовершеннолетних.
14. Основные цели, задачи, функции, направления работы социально-педагогической службы приюта для несовершеннолетних.

**РУБЕЖНЫЙ КОНТРОЛЬ К РАЗДЕЛУ 5.** – Контрольная работа.

1. Технологии социально-педагогической деятельности в средних профессиональных организациях.
2. Основные цели, задачи, функции, направления работы социально-педагогической службы в колледже.
3. Технологии социально-педагогической деятельности в учреждениях дополнительного образования детей.
4. Основные цели, задачи, функции, направления работы социально-педагогической службы в учреждениях дополнительного образования детей
5. Технологии социально-педагогической работы по месту жительства.

6. Основные цели, задачи, функции, направления работы социально-педагогической службы по месту жительства.
7. Технологии социально-педагогической работы в пенитенциарных учреждениях.
8. Основные цели, задачи, функции, направления работы социально-педагогической службы пенитенциарных учреждениях.
9. Технологии социально-педагогической работы социального педагога в специальном учебно-воспитательном учреждении для детей и подростков с девиантным поведением.
10. Основные цели, задачи, функции, направления работы социально-педагогической службы в специальном учебно-воспитательном учреждении для детей и подростков с девиантным поведением
11. Технологии социально-педагогической работы социального педагога в Центрах помощи семье и детям.
12. Основные цели, задачи, функции, направления работы социально-педагогической службы в Центрах помощи семье и детям.
13. Технологии социально-педагогической работы социального педагога приюта для несовершеннолетних.
14. Основные цели, задачи, функции, направления работы социально-педагогической службы приюта для несовершеннолетних.

#### **РАЗДЕЛ 4. ФОНД ОЦЕНОЧНЫХ СРЕДСТВ ДЛЯ ПРОВЕДЕНИЯ ПРОМЕЖУТОЧНОЙ АТТЕСТАЦИИ ОБУЧАЮЩИХСЯ ПОДИСЦИПЛИНЕ**

##### **4.1. Форма промежуточной аттестации обучающегося по дисциплине**

Контрольным мероприятием промежуточной аттестации обучающихся по дисциплине

##### **4.2. Перечень компетенций с указанием этапов их формирования в процессе освоения образовательной программы**

Код компетенции	Содержание компетенции (части компетенции)	Результаты обучения	Этапы формирования компетенций в процессе освоения образовательной программы
ОПК-7	Способен взаимодействовать с участниками образовательных отношений в рамках реализации образовательных программ	ИОПК 7.1. Знает: - основные закономерности семейных отношений, позволяющие эффективно работать с родительской общественностью; - закономерности формирования детско-взрослых сообществ, их социально-психологические особенности и	Этап формирования знаний

		закономерности развития детских и подростковых сообществ.	
		ИОПК 7.2. Умеет: - сотрудничать с участниками образовательных отношений в рамках реализации образовательных программ;	Этап формирования умений
		ИОПК 7.3. Владеет: готовностью выстраивать конструктивные отношения со всеми участниками образовательных отношений.	Этап формирования навыков и получения опыта
ОПК-8	Способен осуществлять педагогическую деятельность на основе специальных научных знаний	ИОПК 8.1 Знает: - методологию и методы психолого-педагогического исследования.	Этап формирования знаний
		ОПК 8.2 Умеет: - осуществлять анализ и обобщение передового педагогического опыта; - осуществлять адаптацию и внедрение передового педагогического опыта в профессиональной деятельности.	Этап формирования умений
		ОПК 8.3. Владеет: - готовностью к научно-исследовательской деятельности	Этап формирования навыков и получения опыта

ПК-1	Способен осуществлять социальное обучение и воспитание обучающихся	ИПК 1.1 Знает: закономерности и условия позитивной социализации обучающихся; особенности позитивной социализации в семье, образовательной среде, социуме по месту жительства, в информационной и социокультурной среде; методику социального обучения и воспитания обучающихся, имеющих разные социальные потребности; формы социального партнерства институтов социализации в целях позитивной социализации обучающихся	Этап формирования знаний
		ИПК 1.2. Умеет: проектировать и проводить занятия и культурно-просветительские мероприятия по формированию у обучающихся социальной компетентности; организовывать социально и личностно значимую деятельность обучающихся с целью формирования у них социокультурного опыта; планировать и проводить мероприятия в целях позитивной социализации обучающихся; координировать совместную деятельность с социальными институтами по социально-педагогической	



		<p>поддержке обучающихся; консультировать педагогов, родителей (законных представителей) и обучающихся по вопросам реализации прав обучающихся в процессе образования.</p>	Этап формирования умений
		<p>ИПК 1.3. Владеет: готовностью выявлять социальные потребности обучающихся; технологиями педагогической поддержки социальных инициатив обучающихся.</p>	Этап формирования навыков и получения опыта
ПК-2	Способен осуществлять профилактику и коррекцию социальных девиаций	<p>ИПК 2.1. Знает: права и свободы обучающихся в области образования, особенности детей, проявляющих девиантное поведение, имеющих различные формы зависимостей; формы и методы профилактики социальных девиаций, работы с детьми и семьями группы социального риска; педагогические технологии социальной реабилитации обучающихся, имевших проявления девиантного поведения</p>	Этап формирования знаний
		<p>ИПК 2.2. Умеет: проводить диагностику школьной дезадаптации и факторов риска социальных девиаций; осуществлять профилактическую деятельность в образовательном учреждении и по месту жительства обучающихся; осуществлять</p>	Этап формирования умений

		педагогическую и методическую поддержку субъектов образовательного процесса по вопросам общения и взаимодействия с обучающимися, имевших проявления девиантного поведения.	
		ИПК 2.3. Владеет: готовностью проводить профилактику и коррекцию социальных девиаций на основе принципов непрерывности воздействия, вариативности, положительного воздействия социальной и культурной среды, нейтрализации агрессивной подростковой реакции.	Этап формирования навыков и получения опыта
ПК-3	Способен осуществлять поддержку семей с детьми, находящимися в трудной жизненной ситуации	ИПК 3.1. Знает: основы семействования как междисциплинарной отрасли, объединяющей исследования в области семейного права, социологии и психологии семьи, семейной педагогики и социальной работы с семьей; методики диагностики семейного неблагополучия; методику социально-педагогической поддержки семьи с детьми.	Этап формирования знаний

		<p>ИПК 3.2. Умеет: выявлять семейное неблагополучие; оценивать риски семейного неблагополучия в разных типах семей и семьях с детьми; определять возможности активизации педагогического потенциала семей и проводить социально-психологическую реабилитацию.</p>	<p>Этап формирования умений</p>
		<p>ИПК 3.3. Владеет: готовностью осуществлять поддержку семей с детьми, находящимися в трудной жизненной ситуации.</p>	<p>Этап формирования навыков и получения опыта</p>
<p>ПК-4</p>	<p>Способен осуществлять сопровождение замещающих семей</p>	<p>ИПК 4.1. Знает: законодательство РФ, международные правовые документы в сфере профилактики социального сиротства; инфраструктуру социальной защиты детства, технологии и методы работы с неблагополучными семьями и замещающими семьями.</p>	<p>Этап формирования знаний</p>
		<p>ИПК 4.2. Умеет: анализировать законодательство и применять на практике нормативные правовые акты; применять методы, направленные на сохранение, укрепление и/или восстановление семейных связей, благополучия и самостоятельности</p>	<p>Этап формирования умений</p>

		семьи; обеспечивать защиту прав и законных интересов, социальных и иных государственных гарантий детям, находящимся в трудной жизненной ситуации и в замещающих семьях.	
		ИПК 4.3. Владеет: готовностью соблюдать следующий приоритет форм семейного воспитания: сохранение ребенка в кровной семье или возврат в кровную семью, усыновление, родственная опека (попечительство), опека (попечительство) посторонними гражданами, помещение в организацию; совокупностью педагогических средств обеспечения и защиты прав и законных интересов, социальных и иных государственных гарантий детям.	Этап формирования навыков и получения опыта
ПК-5	Способен осуществлять реабилитацию несовершеннолетних	ИПК 5.1. Знает: критерии оценки индивидуальной нуждаемости несовершеннолетнего в социально-психологической, социально-педагогической и трудовой реабилитации, основы практики социокультурной, психологической, медицинской реабилитации, методы мобилизации личностных, семейных ресурсов несовершеннолетнего, ресурсов значимого для него окружения.	Этап формирования знаний

		<p>ИПК 5.2. Умеет: проводить диагностику и оценку психосоциального статуса, педагогической запущенности, реабилитационного потенциала несовершеннолетнего, определять оптимальный перечень мероприятий социально-психологической и социально-педагогической реабилитации и очередность их выполнения, подбирать эффективные методы социально-психологической и социально-педагогической реабилитации несовершеннолетнего в соответствии с его актуальным состоянием, уровнем развития, возрастом, образованием, социальным статусом</p>	<p>Этап формирования умений</p>
		<p>ИПК 5.3. Владеет: готовностью соблюдать правила профессиональной этики и деонтологии; опытом проведения реабилитационных мероприятий социально-психологической и социально-педагогической реабилитации несовершеннолетних .</p>	<p>Этап формирования навыков и получения опыта</p>

**4.3 Описание показателей и критериев оценивания компетенций на различных этапах их формирования, описание шкал оценивания**

Код компетенции	Этапы формирования компетенций	Показатель оценивания компетенции	Критерии и шкалы оценивания
ОПК-7; ОПК-8; ПК-1; ПК-2; ПК-3; ПК-4; ПК-5	Этап формирования знаний.	<p>Теоретический блок вопросов.</p> <p>Уровень освоения программного материала, логика и грамотность изложения, умение самостоятельно обобщать и излагать материал</p>	<p>1) обучающийся глубоко и прочно освоил программный материал, исчерпывающе, последовательно, грамотно и логически стройно его излагает, тесно увязывает с задачами и будущей деятельностью, не затрудняется с ответом при видоизменении задания, умеет самостоятельно обобщать и излагать материал, не допуская ошибок – 9-10 баллов;</p> <p>2) обучающийся твердо знает программный материал, грамотно и по существу излагает его, не допуская существенных неточностей в ответе на вопрос, может правильно применять теоретические положения -7-8 баллов;</p> <p>3) обучающийся освоил основной материал, но не знает отдельных деталей, допускает неточности, недостаточно правильные формулировки, нарушает последовательность в изложении программного материала - 5-6 баллов;</p> <p>4) обучающийся не знает значительной части программного материала, допускает существенные ошибки -0-4 балла.</p>

ОПК-7; ОПК-8; ПК-1; ПК-2; ПК-3; ПК-4; ПК-5	Этап формирования умений	<p>Аналитическое задание (<i>задачи, ситуационные задания, кейсы, проблемные ситуации и т.д.</i>)</p> <p>Практическое применение теоретических положений применительно к профессиональным задачам, обоснование принятых решений</p>	<p>1) свободно справляется с задачами и практическими заданиями, правильно обосновывает принятые решения, задание выполнено верно, даны ясные аналитические выводы к решению задания, подкрепленные теорией - 9-10 баллов;</p> <p>2) владеет необходимыми умениями и навыками при выполнении практических заданий, задание выполнено верно, отмечается хорошее развитие аргумента, однако отмечены погрешности в ответе, скорректированные при собеседовании -7-8 баллов;</p>
ОПК-7; ОПК-8; ПК-1; ПК-2; ПК-3; ПК-4; ПК-5	Этап формирования навыков и получения опыта.	<p>Аналитическое задание (<i>задачи, ситуационные задания, кейсы, проблемные ситуации и т.д.</i>)</p> <p>Решение практических заданий и задач, владение навыками и умениями при выполнении практических заданий, самостоятельность, умение обобщать и излагать материал.</p>	<p>3) испытывает затруднения в выполнении практических заданий, задание выполнено с ошибками, отсутствуют логические выводы и заключения к решению 5-6 баллов;</p> <p>4) практические задания, задачи выполняет с большими затруднениями или задание не выполнено вообще, или задание выполнено не до конца, нет четких выводов и заключений по решению задания, сделаны неверные выводы по решению задания - 0-4 баллов.</p>

**4.4 Типовые контрольные задания или иные материалы, необходимые для оценки знаний, умений, навыков и (или) опыта деятельности, характеризующих этапы формирования компетенций в процессе освоения образовательной программы**

**Примерные вопросы для проведения промежуточной аттестации обучающихся по дисциплине**

**Теоретический блок вопросов (зачет):**

1. Истоки становления понятия технологии, социально-педагогической технологии.
2. Взаимосвязь технологии, метода, методики, средства, приема и формы социально-педагогической деятельности.
3. Классификация социально-педагогических технологий.
4. Структурный и функциональный подходы к содержанию социально-педагогической технологии и характеристика ее этапов.

5. Этап выбора и моделирования социально-педагогической технологии.
6. Социально-педагогическая служба школы, ее назначение.
7. Основные направления социально-педагогической работы в школе.
8. Технологии социально-педагогической деятельности в образовательной организации и их характеристика.
9. Место и роль социального педагога образовательной организации.
10. Технологии организации социальным педагогом внеучебной деятельности обучающихся.
11. Технологии взаимодействия социального педагога с педагогами и родителями обучающихся.
12. Семья и ее социально-педагогическая характеристика.
13. Семья «группы риска» и ее социально-педагогическая характеристика.
14. Типичные ошибки в семейном воспитании.
15. Неблагополучие семьи и его влияние на развитие и воспитание ребенка.
16. Основные проблемы, с которыми сталкивается социальный педагог в работе с неблагополучной семьей.
17. Технология социально-педагогической работы с неблагополучной семьей.
18. Технология социально-педагогического сопровождения семьи, воспитывающей проблемного ребенка.
19. Взаимодействие социального педагога с педагогом, психологом, административными органами в процессе разработки и реализации технологии социально-педагогической технологии работы с семьей, воспитывающей проблемного ребенка.
20. Социально-педагогическая диагностика ситуации работы социального педагога с семьей.
21. Социально-педагогический прогноз работы социального педагога с семьей.
22. Социально-педагогическое проектирование ситуации работы социального педагога с семьей.
23. Организация реализации социально-педагогической технологии работы с семьей.
24. Координационно-посредническая деятельность социального педагога в процессе реализации социально-педагогической технологии работы с семьей.
25. Дети «группы риска» и их характеристика.
26. Технология социально-педагогической работы с детьми «группы риска».
27. Система взаимодействия социального педагога с семьей, учителями, психологами в процессе разработки и реализации технологии социально-педагогической технологии работы с детьми «группы риска».
28. Социально-педагогическая диагностика ситуации работы социального педагога с детьми «группы риска».
29. Социально-педагогический прогноз работы социального педагога с детьми «группы риска».
30. Социально-педагогическое проектирование ситуации работы социального педагога с детьми «группы риска».
31. Организация реализации социально-педагогической технологии работы с детьми «группы риска».
32. Координационно-посредническая деятельность социального педагога в процессе реализации социально-педагогической технологии работы с детьми «группы риска».
33. Технологии социально-педагогической деятельности в средних профессиональных организациях.
34. Основные цели, задачи, функции, направления работы социально-педагогической службы в колледже.
35. Технологии социально-педагогической деятельности в учреждениях дополнительного образования детей.
36. Основные цели, задачи, функции, направления работы социально-педагогической службы в учреждениях дополнительного образования детей



37. Технологии социально-педагогической работы по месту жительства.
38. Основные цели, задачи, функции, направления работы социально-педагогической службы по месту жительства.
39. Технологии социально-педагогической работы в пенитенциарных учреждениях.
40. Основные цели, задачи, функции, направления работы социально-педагогической службы пенитенциарных учреждениях.
41. Технологии социально-педагогической работы социального педагога в специальном учебно-воспитательном учреждении для детей и подростков с девиантным поведением.
42. Основные цели, задачи, функции, направления работы социально-педагогической службы в специальном учебно-воспитательном учреждении для детей и подростков с девиантным поведением
43. Технологии социально-педагогической работы социального педагога в Центрах помощи семье и детям.
44. Основные цели, задачи, функции, направления работы социально-педагогической службы в Центрах помощи семье и детям.
45. Технологии социально-педагогической работы социального педагога приюта для несовершеннолетних.
46. Основные цели, задачи, функции, направления работы социально-педагогической службы приюта для несовершеннолетних.

#### **4.5 Методические материалы, определяющие процедуры оценивания знаний, умений, навыков и (или) опыта деятельности, характеризующих этапы формирования компетенций**

Промежуточная аттестация по дисциплине проводится в соответствии с Положением о промежуточной аттестации обучающихся по основным профессиональным образовательным программам в Российском государственном социальном университете и Положением о балльно-рейтинговой системе оценки успеваемости обучающихся по основным профессиональным образовательным программам – программам среднего профессионального образования, программам бакалавриата, программам специалитета, программам магистратуры в Российском государственном социальном университете.

На промежуточную аттестацию отводится 20 рейтинговых баллов.

Ответы обучающегося на контрольном мероприятии промежуточной аттестации оцениваются педагогическим работником по 20 - балльной шкале, а итоговая оценка по дисциплине выставляется по пятибалльной системе для экзамена/дифференцированного зачета и по системе зачтено/не зачтено для зачета.

Критерии выставления оценки определяются Положением о балльно-рейтинговой системе оценки успеваемости обучающихся по основным профессиональным образовательным программам – программам среднего профессионального образования, программам бакалавриата, программам специалитета, программам магистратуры в Российском государственном социальном университете.

## **РАЗДЕЛ 5. УСЛОВИЯ РЕАЛИЗАЦИИ ДИСЦИПЛИНЫ**

### **5.1. Перечень основной и дополнительной учебной литературы для освоения дисциплины**

#### **5.1.1. Основная литература**

1. Мардахаев, Л.В. Социальная педагогика: основы профессиональной деятельности социального педагога: учебник для студентов средних и высших учебных заведений /

- Л.В. Мардахаев ; Российский государственный социальный университет. – Москва ; Берлин : Директ-Медиа, 2019. – 326 с. : ил., табл. – Режим доступа: по подписке. – URL: <http://biblioclub.ru/index.php?page=book&id=496695> (дата обращения: 14.09.2019). – Библиогр. в кн. – ISBN 978-5-4475-9743-6. – DOI 10.23681/496695. – Текст : электронный.
2. Мардахаев, Л. В. Социальная педагогика: основы курса : [12+] / Л. В. Мардахаев. – 6-е изд., испр., доп. – Москва ; Берлин : Директ-Медиа, 2021. – 440 с. : ил., схем., табл. – Режим доступа: по подписке. – URL: <https://biblioclub.ru/index.php?page=book&id=602214> . – Библиогр. в кн. – ISBN 978-5-4499-2104-8. – Текст : электронный.
  3. Милькевич, О. А. Методика и технология работы социального педагога. Профилактика детского неблагополучия: учебное пособие для вузов / О. А. Милькевич. — Москва: Издательство Юрайт, 2022. — 182 с. — (Высшее образование). — ISBN 978-5-534-10646-6. — Текст : электронный // Образовательная платформа Юрайт [сайт]. — URL: <https://urait.ru/bcode/495343> (дата обращения: 26.04.2022).
  4. Милькевич, О. А. Методика и технология работы социального педагога: формы работы с семьей: учебное пособие для вузов / О. А. Милькевич, Ю. В. Перлова. — Москва: Издательство Юрайт, 2022. — 184 с. — (Высшее образование). — ISBN 978-5-534-11075-3. — Текст : электронный // Образовательная платформа Юрайт [сайт]. — URL: <https://urait.ru/bcode/495354> (дата обращения: 26.04.2022).
  5. Бурмистрова, Е. В. Методика и технология работы социального педагога. Организация досуговой деятельности: учебное пособие для вузов / Е. В. Бурмистрова. — 2-е изд., испр. и доп. — Москва: Издательство Юрайт, 2022. — 150 с. — (Высшее образование). — ISBN 978-5-534-06185-7. — Текст : электронный // Образовательная платформа Юрайт [сайт]. — URL: <https://urait.ru/bcode/493734> (дата обращения: 26.04.2022).

### **5.1.2. Дополнительная литература**

1. Коротаяева, Е. В. Практикум по решению профессиональных задач в педагогической деятельности: учебное пособие для вузов / Е. В. Коротаяева. — 2-е изд., перераб. и доп. — Москва: Издательство Юрайт, 2022. — 178 с. — (Высшее образование). — ISBN 978-5-534-07965-4. — Текст : электронный // Образовательная платформа Юрайт [сайт]. — URL: <https://urait.ru/bcode/493452> (дата обращения: 26.04.2022).
2. Мамайчук, И. И. Психокоррекционные технологии для детей с проблемами в развитии: учебное пособие для вузов / И. И. Мамайчук. — 2-е изд., испр. и доп. — Москва: Издательство Юрайт, 2022. — 318 с. — (Высшее образование). — ISBN 978-5-534-10042-6. — Текст : электронный // Образовательная платформа Юрайт [сайт]. — URL: <https://urait.ru/bcode/494641> (дата обращения: 26.04.2022).
3. Телина, И.А. Социальный педагог в школе: учебное пособие / И.А. Телина ; науч. ред. В.П. Синенко. - 2-е изд., стер. - Москва : Издательство «Флинта», 2013. - 266 с. - Библиогр. в кн. - ISBN 978-5-9765-1657-1 ; То же [Электронный ресурс]. - URL: <http://biblioclub.ru/index.php?page=book&id=363819>
4. Тихомирова, Л. Ф. Здоровьесберегающая педагогика: учебник для вузов / Л. Ф. Тихомирова, Т. В. Макеева. — Москва: Издательство Юрайт, 2022. — 251 с. — (Высшее образование). — ISBN 978-5-534-06930-3. — Текст : электронный // Образовательная платформа Юрайт [сайт]. — URL: <https://urait.ru/bcode/494188> (дата обращения: 26.04.2022).

### **5.2 Перечень ресурсов информационно-коммуникационной сети «Интернет», необходимых для освоения дисциплины**

Название электронного ресурса	Описание электронного ресурса	Используемый для работы адрес
ЭБС «Университетская библиотека онлайн»	Электронная библиотека, обеспечивающая доступ высших и средних учебных заведений, публичных библиотек и корпоративных пользователей к наиболее востребованным материалам по всем отраслям знаний от ведущих российских издательств	<a href="http://biblioclub.ru/">http://biblioclub.ru/</a>
Научная электронная библиотека eLIBRARY.ru	Крупнейший российский информационно-аналитический портал в области науки, технологии, медицины и образования, содержащий рефераты и полные тексты более 34 млн научных публикаций и патентов	<a href="http://elibrary.ru/">http://elibrary.ru/</a>
Образовательная платформа Юрайт	Электронно-библиотечная система для ВУЗов, ССУЗов, обеспечивающая доступ к учебникам, учебной и методической литературе по различным дисциплинам.	<a href="https://urait.ru/">https://urait.ru/</a>
База данных "EastView"	Полнотекстовая база данных периодических изданий	<a href="http://ebiblioteka.ru/">http://ebiblioteka.ru/</a>
Электронная библиотека "Grebennikon"	Библиотека предоставляет доступ более чем к 30 журналам, выпускаемых Издательским домом "Гребенников".	<a href="https://grebennikon.ru/">https://grebennikon.ru/</a>

### 5.3 Методические указания для обучающихся по освоению дисциплины

Освоение обучающимся дисциплины «Методика и технология работы социального педагога» предполагает изучение материалов дисциплины на аудиторных занятиях и в ходе самостоятельной работы. Аудиторные занятия проходят в форме лекций и семинаров. Самостоятельная работа включает разнообразный комплекс видов и форм работы обучающихся.

Для успешного освоения дисциплины и достижения поставленных целей необходимо внимательно ознакомиться с настоящей рабочей программы дисциплины. Ее может представить преподаватель на вводной лекции или самостоятельно обучающийся использует информацию на официальном Интернет-сайте Университета.

Следует обратить внимание на список основной и дополнительной литературы, которая имеется в электронной библиотечной системе <http://biblioclub.ru>, на предлагаемые преподавателем ресурсы информационно-телекоммуникационной сети Интернет. Эта информация необходима для самостоятельной работы обучающегося.

При подготовке к аудиторным занятиям необходимо помнить особенности каждой формы его проведения.

Подготовка к учебному занятию лекционного типа заключается в следующем.

С целью обеспечения успешного обучения обучающийся должен готовиться к лекции, поскольку она является важнейшей формой организации учебного процесса, поскольку:

знакомит с новым учебным материалом; разъясняет учебные элементы, трудные для понимания; систематизирует учебный материал; ориентирует в учебном процессе. С этой целью:

- внимательно прочитайте материал предыдущей лекции;
- ознакомьтесь с учебным материалом по учебнику и учебным пособиям с темой прочитанной лекции;
- внесите дополнения к полученным ранее знаниям по теме лекции на полях лекционной тетради;
- запишите возможные вопросы, которые вы зададите лектору на лекции по материалу изученной лекции;
- постарайтесь уяснить место изучаемой темы в своей подготовке;
- узнайте тему предстоящей лекции (по тематическому плану, по информации лектора) и запишите информацию, которой вы владеете по данному вопросу

#### Подготовка к занятию семинарского типа

При подготовке и работе во время проведения занятий семинарского типа следует обратить внимание на следующие моменты: на процесс предварительной подготовки, на работу во время занятия, обработку полученных результатов, исправление полученных замечаний.

Предварительная подготовка к учебному занятию семинарского типа заключается в изучении теоретического материала в отведенное для самостоятельной работы время, ознакомление с инструктивными материалами с целью осознания задач лабораторной работы/практического занятия, техники безопасности при работе с приборами, веществами.

Работа во время проведения учебного занятия семинарского типа включает несколько моментов:

консультирование студентов преподавателями и вспомогательным персоналом с целью предоставления исчерпывающей информации, необходимой для самостоятельного выполнения предложенных преподавателем задач, ознакомление с правилами техники безопасности при работе в лаборатории; самостоятельное выполнение заданий согласно обозначенной учебной программой тематики.

Главным результатом служит получение положительной оценки по каждому практическому занятию. Это является необходимым условием при проведении рубежного контроля и допуска к зачету. При получении неудовлетворительных результатов обучающийся имеет право в дополнительное время пересдать преподавателю работу до проведения промежуточной аттестации.

#### Самостоятельная работа.

Для более углубленного изучения темы задания для самостоятельной работы рекомендуется выполнять параллельно с изучением данной темы. При выполнении заданий по возможности используйте наглядное представление материала. Более подробная информация о самостоятельной работе представлена в разделах «Учебно- методическое обеспечение самостоятельной работы по дисциплине (модулю)», «Методические указания к самостоятельной работе по дисциплине (модулю)».

#### Подготовка к зачету.

К зачету необходимо готовится целенаправленно, регулярно, систематически и с первых дней обучения по данной дисциплине. Попытки освоить учебную дисциплину в период зачетно-экзаменационной сессии, как правило, приносят не слишком удовлетворительные результаты.

После предложенных указаний у обучающихся должно сформироваться четкое представление об объеме и характере знаний и умений, которыми надо будет овладеть по дисциплине.

## 5.4 Информационно-технологическое обеспечение образовательного процесса по дисциплине

### 5.4.1. Средства информационных технологий

1. Персональные компьютеры;
2. Средства доступа к интернет
3. Проектор.

### 5.4.2. Программное обеспечение

1. Операционная система: Astra Linux SE или Windows 7
2. Пакет офисных программ: LibreOffice или Microsoft Office Professional Plus 2007 Russian Academic
3. Справочная система Консультант+
4. Okular или Acrobat Reader DC
5. Ark или 7-zip
6. SKY DNS
7. TrueConf (client)

### 5.4.3. Информационные справочные системы и профессиональные базы данных

Название электронного ресурса	Описание электронного ресурса	Используемый для работы адрес
ЭБС «Университетская библиотека онлайн»	Электронная библиотека, обеспечивающая доступ высших и средних учебных заведений, публичных библиотек и корпоративных пользователей к наиболее востребованным материалам по всем отраслям знаний от ведущих российских издательств	<a href="http://biblioclub.ru/">http://biblioclub.ru/</a>
Научная электронная библиотека eLIBRARY.ru	Крупнейший российский информационно-аналитический портал в области науки, технологии, медицины и образования, содержащий рефераты и полные тексты более 34 млн научных публикаций и патентов	<a href="http://elibrary.ru/">http://elibrary.ru/</a>
Образовательная платформа Юрайт	Электронно-библиотечная система для ВУЗов, ССУЗов, обеспечивающая доступ к учебникам, учебной и методической литературе по различным дисциплинам.	<a href="https://urait.ru/">https://urait.ru/</a>
База данных "EastView"	Полнотекстовая база данных периодических изданий	<a href="http://ebiblioteka.ru/">http://ebiblioteka.ru/</a>
Электронная библиотека "Grebennikon"	Библиотека предоставляет доступ более чем к 30 журналам, выпускаемых Издательским домом "Гребенников".	<a href="https://grebennikon.ru/">https://grebennikon.ru/</a>

## 5.5 Материально-техническое обеспечение образовательного процесса по дисциплине

Для изучения дисциплины «Методика и технология работы социального педагога» в рамках реализации основной профессиональной образовательной программы по направлению подготовки 44.03.02 «Психолого-педагогическое образование»

используются:

**Учебная аудитория для занятий лекционного типа** оснащена специализированной мебелью (стол для преподавателя, парты, стулья, доска для написания мелом); техническими средствами обучения (видеопроjectionное оборудование, средства звуковоспроизведения, экран и имеющие выход в сеть Интернет).

**Учебная аудитория для занятий семинарского типа:** оснащена специализированной мебелью (стол для преподавателя, парты, стулья, доска для написания мелом); техническими средствами обучения (видеопроjectionное оборудование, средства звуковоспроизведения, экран и имеющие выход в сеть Интернет).

**Помещения для самостоятельной работы обучающихся:** оснащены специализированной мебелью (парты, стулья) техническими средствами обучения (персональные компьютеры с доступом в сеть интернет и обеспечением доступа в электронно-информационную среду университета, программным обеспечением).

## **5.6 Образовательные технологии**

При реализации дисциплины *«Методика и технология работы социального педагога»* применяются различные образовательные технологии, в том числе технологии электронного обучения.

Освоение дисциплины *«Методика и технология работы социального педагога»* предусматривает использование в учебном процессе активных и интерактивных форм проведения учебных занятий в форме деловых игр и разбора конкретных ситуаций, в сочетании с внеаудиторной работой с целью формирования и развития **профессиональных** навыков обучающихся.

При освоении дисциплины *«Методика и технология работы социального педагога»* предусмотрено применение электронного обучения.

Учебные часы дисциплины *«Методика и технология работы социального педагога»* предусматривают классическую контактную работу преподавателя с обучающимся в аудитории и контактную работу посредством электронной информационно-образовательной среды в синхронном и асинхронном режиме (вне аудитории) посредством применения возможностей компьютерных технологий (электронная почта, электронный учебник, тестирование, вебинар, видеофильм, презентация, форум и др.).

В рамках дисциплины *«Методика и технология работы социального педагога»* предусмотрены встречи с руководителями и работниками организаций, деятельность которых связана с направленностью (профилем) реализуемой основной профессиональной образовательной программы.

## ЛИСТ РЕГИСТРАЦИИ ИЗМЕНЕНИЙ

№ п/п	Содержание изменения	Реквизиты документа об утверждении изменения	Дата введения изменения
1.	Утверждена и введена в действие решением Ученого совета факультета социальной работы на основании Федерального государственного образовательного стандарта высшего образования по направлению подготовки 44.03.02 «Психолого-педагогическое образование» (бакалавр), утвержденного приказом Министерства образования и науки Российской Федерации от № 122 от 22.02.2018	Протокол заседания Ученого совета факультета социальной работы №13 от 28 мая 2021 года	01.09.2021
2.	Программа актуализирована с учетом развития социальной сферы, науки, культуры, экономики, техники, технологий	Протокол заседания Ученого совета факультета социальной работы № 9 от 27 апреля 2022 года	01.09.22

Макет рабочей программы дисциплины (модуля) основной профессиональной образовательной программы высшего образования - программы бакалавриата, программы специалитета, программы магистратуры, разработанной с учетом требований ФГОС ВО 3++



Министерство науки и высшего образования  
Федеральное государственное бюджетное образовательное учреждение  
высшего образования  
«Российский государственный социальный университет»

УТВЕРЖДАЮ  
Декан факультета

В.В.Сизикова

27 апреля 2022 года

**РАБОЧАЯ ПРОГРАММА ДИСЦИПЛИНЫ  
СОЦИАЛЬНОЕ ВОСПИТАНИЕ**

**Направление подготовки**  
*«Психолого-педагогическое образование»*

**Направленность**  
*«Социальный педагог: воспитатель, медиатор, тьютор»*

**ОБРАЗОВАТЕЛЬНАЯ ПРОГРАММА ВЫСШЕГО ОБРАЗОВАНИЯ –  
ПРОГРАММА БАКАЛАВРИАТА**

**Форма обучения**  
*Заочная*

Москва 2022



Рабочая программа дисциплины «Социальное воспитание» разработана на основании федерального государственного образовательного стандарта высшего образования – бакалавриата по направлению подготовки 44.03.02 «Психолого-педагогическое образование» (уровень бакалавриата), утвержденного приказом Министерства образования и науки Российской Федерации от 22.02.2018 № 122, учебного плана по основной образовательной программе высшего образования - бакалавриата по направлению подготовки 44.03.02 «Психолого- педагогическое образование», а также с учетом рекомендованной примерной основной образовательной программой и с учетом следующих профессиональных стандартов, сопряженных с профессиональной деятельностью выпускника:

- 01.001 Педагог (педагогическая деятельность в дошкольном, начальном общем, основном общем, среднем общем образовании) (воспитатель, учитель)
- 01.003 Педагог дополнительного образования детей и взрослых
- 01.005 Специалист в области воспитания

Рабочая программа дисциплины разработана рабочей группой в составе: д –р пед.наук. профессора Мардахаева Л.В.

Руководитель основной образовательной программы  
канд.пед.наук, доцент



О.О.Афанасьева

Рабочая программа дисциплины обсуждена и утверждена на заседании Ученого совета факультета социальной работы. Протокол № 9 от 27 апреля 2022 года


Декан факультета социальной работы, д-р пед. наук, профессор

  
(подпись)

В.В.Сизикова


Рабочая программа дисциплины рекомендована к утверждению представителями организаций-работодателей:

ГБОУ г. Москвы «Школа № 902 «Диалог»,  
директор

  
(подпись)

А.В. Иляшенко


ГБОУ г. Москвы «Школа № 534», директор

  
(подпись)

Д.В. Шестакова

Рабочая программа дисциплины рецензирована и рекомендована к утверждению:

д-р пед. наук, профессор, главный научный сотрудник МПГУ

  
(подпись)


О.И. Воленко

д-р. филос. наук, профессор  
факультета социальной работы

  
(подпись)

А.М. Егорычев

Согласовано  
Научная библиотека, директор

  
(подпись)

И.Г. Маляр

## СОДЕРЖАНИЕ

РАЗДЕЛ 1. ПАСПОРТ РАБОЧЕЙ ПРОГРАММЫ ПО ДИСЦИПЛИНЕ .....	4
1.1 Цель и задачи дисциплины.....	4
1.2. Место дисциплины в структуре основной профессиональной образовательной программы .....	4
1.3 Планируемые результаты обучения по дисциплине (модулю) в рамках планируемых результатов освоения основной профессиональной образовательной программы высшего образования – программы бакалавриата, соотнесенные с установленными индикаторами достижения компетенций .....	4
РАЗДЕЛ 2. СТРУКТУРА И СОДЕРЖАНИЕ ДИСЦИПЛИНЫ .....	7
2.1 Объем дисциплины, включая контактную работы обучающегося с преподавателем и самостоятельную работу обучающегося .....	7
2.2. Учебно-тематический план дисциплины.....	7
РАЗДЕЛ 3. УЧЕБНО-МЕТОДИЧЕСКОЕ ОБЕСПЕЧЕНИЕ САМОСТОЯТЕЛЬНОЙ РАБОТЫ ОБУЧАЮЩИХСЯ ПО ДИСЦИПЛИНЕ .....	9
3.1. Виды самостоятельной работы обучающихся по дисциплине .....	9
3.2 Методические указания к самостоятельной работе по дисциплине .....	11
РАЗДЕЛ 4. ФОНД ОЦЕНОЧНЫХ СРЕДСТВ ДЛЯ ПРОВЕДЕНИЯ ПРОМЕЖУТОЧНОЙ АТТЕСТАЦИИ ОБУЧАЮЩИХСЯ ПО ДИСЦИПЛИНЕ .....	11
4.1. Форма промежуточной аттестации обучающегося по дисциплине.....	18
4.2. Перечень компетенций с указанием этапов их формирования в процессе освоения образовательной программы.....	18
4.3 Описание показателей и критериев оценивания компетенций на различных этапах их формирования, описание шкал оценивания .....	21
4.4 Типовые контрольные задания или иные материалы, необходимые для оценки знаний, умений, навыков и (или) опыта деятельности, характеризующих этапы формирования компетенций в процессе освоения образовательной программы .....	23
4.5 Методические материалы, определяющие процедуры оценивания знаний, умений, навыков и (или) опыта деятельности, характеризующих этапы формирования компетенций .....	23
РАЗДЕЛ 5. УСЛОВИЯ РЕАЛИЗАЦИИ ДИСЦИПЛИНЫ .....	25
5.1. Перечень основной и дополнительной учебной литературы для освоения дисциплины .....	25
5.2 Перечень ресурсов информационно-коммуникационной сети «Интернет», необходимых для освоения дисциплины.....	26
5.3 Методические указания для обучающихся по освоению дисциплины .....	27
5.4 Информационно-технологическое обеспечение образовательного процесса по дисциплине .....	28
5.5 Материально-техническое обеспечение образовательного процесса по дисциплине.....	29
5.6 Образовательные технологии.....	30
ЛИСТ РЕГИСТРАЦИИ ИЗМЕНЕНИЙ.....	31

# РАЗДЕЛ 1. ПАСПОРТ РАБОЧЕЙ ПРОГРАММЫ ПО ДИСЦИПЛИНЕ

## 1.1 Цель и задачи дисциплины

**Цель дисциплины** заключается в освоении обучающимися системных знаний о сущности и специфике социального воспитания как направления (раздела) социальной педагогики с последующим их применением в профессиональной сфере: в дошкольном образовании, начальном общем образовании, социально-педагогической деятельности, психолого-педагогическом сопровождении общего образования, профессионального образования, дополнительного образования и профессионального обучения, психолого-педагогическом сопровождении детей с ограниченными возможностями здоровья.

### **Задачи дисциплины:**

1. участие в создании психологически комфортной и безопасной образовательной среды в организации;
2. работа по обеспечению совместно с другими специалистами (психологом, логопедом, педиатром) и семьей готовности ребенка к обучению в общеобразовательной организации;
3. создание оптимальных условий для адаптации обучающихся к начальному периоду учебной деятельности;
4. организация комплекса мероприятий по развитию и социальной защите обучающихся в образовательной организации и по месту жительства;
5. создание во внешкольной деятельности благоприятных условий для развития творческих возможностей каждого ребенка;
6. работа с педагогами и родителями (законными представителями) с целью организации эффективных учебных взаимодействий детей с ОВЗ и их общения в образовательных учреждениях и в семье.

## 1.2. Место дисциплины в структуре основной профессиональной образовательной программы

Дисциплина «Социальное воспитание» реализуется в базовой части основной образовательной программы по направлению подготовки «44.03.02 Психолого-педагогическое образование» заочной форме обучения.

Перечень последующих дисциплин, для которых необходимы знания, умения и навыки, формируемые данной дисциплиной:

«Подготовка к процедуре защиты и защита выпускной квалификационной работы»

## 1.3 Планируемые результаты обучения по дисциплине (модулю) в рамках планируемых результатов освоения основной профессиональной образовательной программы высшего образования – программы бакалавриата, соотнесенные с установленными индикаторами достижения компетенций

Процесс освоения дисциплины направлен на формирование у обучающихся следующих универсальных компетенций: ОПК-1, ПК-1, ПК-2 в соответствии с основной профессиональной образовательной программой по направлению подготовки 44.03.02 «Психолого-педагогическое образование».

В результате освоения дисциплины обучающийся должен демонстрировать следующие результаты:

Категория компетенций	Код компетенции	Формулировка компетенции	Код и наименование индикатора достижения компетенции	Результаты обучения

Правовые и этические основы профессиональной деятельности	ОПК-1	Способен осуществлять профессиональную деятельность в соответствии с нормативно-правовыми актами в сфере образования и нормами профессиональной этики	ОПК 1.1. Знает: приоритетные направления развития образовательной системы Российской Федерации, законов и иных нормативных правовых актов, регламентирующих образовательную деятельность в Российской Федерации, нормативных документов по вопросам обучения и воспитания детей и молодежи, федеральных государственных образовательных стандартов дошкольного, начального общего, основного общего, среднего общего образования, законодательства о правах ребенка, трудового законодательства; конвенцию о правах ребенка.	Знать: приоритетные направления развития образовательной системы Российской Федерации, законов и иных нормативных правовых актов, регламентирующих образовательную деятельность в Российской Федерации, нормативных документов по вопросам обучения и воспитания детей и молодежи, федеральных государственных образовательных стандартов дошкольного, начального общего, основного общего, среднего общего образования, законодательства о правах ребенка, трудового законодательства; конвенцию о правах ребенка. Уметь применять нормативно-правовые акты в сфере образования и нормы профессиональной этики Владеть: готовностью соблюдать правовые и этические нормы в условиях реальных педагогических ситуаций; готовностью осуществлять профессиональную деятельность в соответствии с требованиями федеральных государственных
			ОПК 1.2. Умеет применять нормативно-правовые акты в сфере образования и нормы профессиональной этики	
			ОПК 1.3. Владеет: готовностью соблюдать правовые и этические нормы в условиях реальных педагогических ситуаций; готовностью осуществлять профессиональную деятельность в соответствии с требованиями	

			федеральных государственных образовательных стандартов дошкольного, начального общего, основного общего, среднего общего образования.	образовательных стандартов дошкольного, начального общего, основного общего, среднего общего образования.
	ПК-1		ИПК 1.1 Знает: закономерности и условия позитивной социализации обучающихся; особенности позитивной социализации в семье, образовательной среде, социуме по месту жительства, в информационной и социокультурной среде; методику социального обучения и воспитания обучающихся, имеющих разные социальные потребности; формы социального партнерства институтов социализации в целях позитивной социализации обучающихся	Зн ать закономерности и условия позитивной социализации обучающихся; особенности позитивной социализации в семье, образовательной среде, социуме по месту жительства, информационной обучающихся. Уметь проектировать просветительские мероприятия формированию организовывать социально и лично значимую деятельность обучающихся с целью формирования у совместную деятельность с социальными институтами по социально-

			<p>ИПК 1.2. Умеет:          проектировать и проводить занятия и культурно-просветительские мероприятия по формированию у обучающихся социальной компетентности;          организовывать социально и личностно значимую деятельность обучающихся с целью формирования у них социокультурного опыта; планировать и проводить мероприятия в целях позитивной социализации обучающихся;          координировать совместную деятельность с социальными институтами по социально-педагогической поддержке обучающихся;          консультировать педагогов, родителей (законных представителей) и обучающихся по вопросам реализации прав обучающихся в процессе образования.</p>	<p>педагогической поддержке обучающихся;          консультировать педагогов, родителей (законных представителей) и обучающихся по вопросам реализации прав обучающихся в процессе образования.          Владеть готовностью          Выявлять социальные потребности обучающихся;          технологиями педагогической поддержки социальных инициатив обучающихся.</p>
			<p>ИПК 1.3. Владеет:          готовностью выявлять социальные потребности обучающихся;          технологиями педагогической поддержки социальных инициатив обучающихся.</p>	

	ПК-2	Способен осуществлять профилактику и коррекцию социальных девиаций	<p>ИПК 2.1. Знает: права и свободы обучающихся в области образования, особенности детей, проявляющих девиантное поведение, имеющих различные формы зависимостей; формы и методы профилактики социальных девиаций, работы с детьми семьями группы социального риска; педагогические технологии социальной реабилитации обучающихся, имевших проявления девиантного поведения</p>	<p>Знать: права и свободы обучающихся в области образования, особенности детей, проявляющих девиантное поведение, имеющих различные формы зависимостей; формы и методы профилактики социальных девиаций, работы с детьми семьями группы социального риска; педагогические технологии социальной реабилитации обучающихся, имевших проявления девиантного поведения</p> <p>Уметь проводить диагностику школьной дезадаптации и факторов риска социальных девиаций; осуществлять профилактическую деятельность учреждения и по месту жительства обучающихся; осуществлять педагогическую образовательного процесса по вопросам общения и взаимодействия</p> <p>Владеть готовностью проводить профилактику и коррекцию социальных девиаций на основе принципов непрерывности</p>
			<p>ИПК 2.2. Умеет: проводить диагностику образовательного процесса по вопросам</p>	<p>Уметь проводить диагностику</p>
			<p>ИПК 2.3. Владеет: готовностью проводить профилактику и коррекцию социальных девиаций на основе принципов непрерывности воздействия, вариативности, положительного воздействия социальной и культурной среды, нейтрализации агрессивной подростковой реакции.</p>	<p>школьной дезадаптации и факторов риска социальных девиаций; осуществлять профилактическую деятельность учреждения и по месту жительства обучающихся; осуществлять педагогическую образовательного процесса по вопросам общения и взаимодействия</p> <p>Владеть готовностью проводить профилактику и коррекцию социальных девиаций на основе принципов непрерывности</p>

				воздействия, вариативности, положительного воздействия социальной культурной агрессивной подростковой реакции.
--	--	--	--	--

## РАЗДЕЛ 2. СТРУКТУРА И СОДЕРЖАНИЕ ДИСЦИПЛИНЫ

### 2.1 Объем дисциплины, включая контактную работы обучающегося с преподавателем и самостоятельную работу обучающегося

Общая трудоемкость дисциплины составляет 8 зачетных единиц.

#### Заочная форма обучения

Вид учебной работы	Всего часов	Курс 3			
		Сессии 1-2	Сессии 3-4		
<b>Контактная работа обучающихся с педагогическими работниками (по видам учебных занятий) (всего):</b>	<b>64</b>	<b>32</b>	<b>32</b>		
Учебные занятия лекционного типа	8	4	4		
<i>из них: в форме практической подготовки</i>					
Практические занятия	24	12	12		
<i>из них: в форме практической подготовки</i>					
<b>Иная контактная работа</b>	<b>32</b>	<b>16</b>	<b>16</b>		
<b>Самостоятельная работа обучающихся, всего</b>	<b>211</b>	<b>108</b>	<b>103</b>		
<b>Контроль промежуточной аттестации (час)</b>	<b>13</b>	<b>4</b>	<b>9</b>		
<b>Форма промежуточной аттестации</b>	<b>Зачет, экзамен</b>	<b>Зачет</b>	<b>Экзамен</b>		
<b>ОБЪЕМ ДИСЦИПЛИНЫ В ЧАСАХ</b>	<b>288</b>	<b>144</b>	<b>144</b>		

### 2.2. Учебно-тематический план дисциплины

#### Заочной формы обучения

	Виды учебной работы, академических часов	
	С	Э
	Контактная работа обучающихся с педагогическими работниками	



Раздел, тема			Всего	Лекционные занятия		Семинарские/практические занятия		Лабораторные занятия		Иная контактная работа	
<b>Курс 3 Сессии 1-2</b>											
Раздел 1. Социальное воспитание: сущность и содержание	34	24	8	2		2		0		4	
Раздел 2. Семья как социокультурная среда воспитания и развития ребенка.	34	24	8	2		2		0		4	
Раздел 3. Воспитание ребенка в семье и пути повышения ее воспитательных возможностей.	36	30	8	0		4		0		4	
Раздел 4. Социокультурная среда образовательной организации и ее влияние на социализацию и воспитание детей.	36	30	8	0		4		0		4	
<b>Контроль промежуточной аттестации (час)</b>	<b>4</b>										
<b>Общий объем, часов</b>	<b>144</b>	<b>108</b>	<b>32</b>	<b>4</b>		<b>12</b>		<b>0</b>		<b>16</b>	
<b>Форма промежуточной аттестации</b>	<b>Зачет</b>										
<b>Курс 3 Сессии 3-4</b>											
Раздел 5. Социокультурная среда интернатного учреждения в воспитании детей.	33	27	8	0		4		0		4	
Раздел 6. Социально-педагогические возможности детской группы, коллектива	34	28	8	0		4		0		4	
Раздел 7. Улица как среда воспитания. «Дети улицы».	34	24	8	2		2		0		4	

Раздел 8. Социальные отклонения в воспитании, их причины и пути преодоления.	33	24	8	2		2		0		4
<b>Контроль промежуточной аттестации (час)</b>	<b>9</b>									
<b>Общий объем, часов</b>	<b>144</b>	<b>103</b>	<b>32</b>	<b>4</b>		<b>12</b>		<b>0</b>		<b>16</b>
<b>Форма промежуточной аттестации</b>	<b>Экзамен</b>									
<b>Общий объем часов по дисциплине</b>	<b>288</b>	<b>211</b>	<b>64</b>	<b>8</b>		<b>24</b>		<b>0</b>		<b>32</b>

### РАЗДЕЛ 3. УЧЕБНО-МЕТОДИЧЕСКОЕ ОБЕСПЕЧЕНИЕ САМОСТОЯТЕЛЬНОЙ РАБОТЫ ОБУЧАЮЩИХСЯ ПО ДИСЦИПЛИНЕ

#### 3.1. Виды самостоятельной работы обучающихся по дисциплине

##### Заочной формы обучения

Раздел, тема	Всего	Виды самостоятельной работы обучающихся					
		Академическая активность, час	Форма академической активности	Выполнение практ. заданий, час	Форма практического задания	Рубежный текущий контроль, час	Форма рубежного текущего контроля
<b>Курс 3 Сессии 1-2</b>							
Раздел 1. Социальное воспитание: сущность и содержание	24	10	Подготовка к лекционным и практическим занятиям, самостоятельное изучение раздела в ЭИОС	12	Презентация	2	Компьютерное тестирование
Раздел 2. Семья как социокультурная среда воспитания и развития ребенка.	24	10	Подготовка к лекционным и практическим занятиям, самостоятельное изучение раздела в ЭИОС	12	Презентация	2	Компьютерное тестирование
Раздел 3. Воспитание ребенка в семье и пути повышения ее воспитательных возможностей.	30	14	Подготовка к лекционным и практическим занятиям, самостоятельное изучение раздела в ЭИОС	14	Презентация	2	Компьютерное тестирование

Раздел 4. Социокультурная среда образовательной организации и ее влияние на социализацию и воспитание детей.	30	14	Подготовка к лекционным и практическим занятиям, самостоятельное изучение раздела в ЭИОС	14	Презентация	2	Компьютерное тестирование
<b>Общий объем по модулю/семестру, часов,</b>	<b>108</b>	<b>48</b>		<b>52</b>		<b>8</b>	
<b>Курс 3 Сессии 3-4</b>							
Раздел 5. Социокультурная среда интернатного учреждения в воспитании детей.	27	12	Подготовка к лекционным и практическим занятиям, самостоятельное изучение раздела в ЭИОС	13	Презентация	2	Компьютерное тестирование
Раздел 6. Социально-педагогические возможности детской группы, коллектива	28	12	Подготовка к лекционным и практическим занятиям, самостоятельное изучение раздела в ЭИОС	14	Презентация	2	Компьютерное тестирование
Раздел 7. Улица как среда воспитания. «Дети улицы».	24	10	Подготовка к лекционным и практическим занятиям, самостоятельное изучение раздела в ЭИОС	12	Презентация	2	Компьютерное тестирование
Раздел 8. Социальные отклонения в воспитании, их причины и пути преодоления.	24	10	Подготовка к лекционным и практическим занятиям, самостоятельное изучение раздела в ЭИОС	12	Презентация	2	Компьютерное тестирование
<b>Общий объем по модулю/семестру, часов,</b>	<b>103</b>	<b>44</b>		<b>51</b>		<b>8</b>	
<b>Общий объем по дисциплине, часов</b>	<b>211</b>	<b>92</b>		<b>103</b>		<b>16</b>	

### 3.2 Методические указания к самостоятельной работе по дисциплине

#### РАЗДЕЛ 1. СОЦИАЛЬНОЕ ВОСПИТАНИЕ: СУЩНОСТЬ И СОДЕРЖАНИЕ

**Цель:** сформировать систему знаний и умений обучающихся в сфере организации социального воспитания детей, подростков и молодежи.

#### Перечень изучаемых элементов содержания

Сущность и содержание социального воспитания. Социальное воспитание с позиции государства (общества). Социальное воспитание с позиции социальных институтов и самой личности как его субъектов.

#### Тема 1.1. Феномен социального воспитания в социальной педагогике

### **Вопросы для самоподготовки:**

1. Сущность социального воспитания.
2. Место и роль социального воспитания в формировании базовой культуры личности.
3. Социальное воспитание как категория социальной педагогики.

### **Тема 1.2. Виды социального воспитания и их характеристика**

#### **Вопросы для самоподготовки:**

1. Классификация основных видов социального воспитания.
2. Социальное воспитание с позиции государства (общества).
3. Социальное воспитание с позиции социальных институтов и самой личности как его субъектов.

## **ПРАКТИЧЕСКОЕ ЗАДАНИЕ К РАЗДЕЛУ 1**

**Форма практического задания:** реферат.

### **Примерный перечень тем рефератов к разделу 1:**

1. Исторические корни социального воспитания.
2. Сущность и содержание социального воспитания.
3. Основные подходы к пониманию социального воспитания в современной социальной педагогике.
4. Гражданское воспитание.
5. Воспитание по социальному идеалу.
6. Формирование социально активной личности, приоритетом которой является общественное.
7. Навязывание (пропаганда) социально-воспитательных идеалов представителями других государств.
8. Государственная политика России в сфере социального воспитания молодежи.
9. Взаимосвязь социального воспитания с нравственным, гражданским и трудовым.
10. Социальное воспитание в современных российских условиях: сущность и особенности.

**РУБЕЖНЫЙ КОНТРОЛЬ К РАЗДЕЛУ 1. форма рубежного контроля – компьютерное тестирование.**

## **РАЗДЕЛ 2. СЕМЬЯ КАК СОЦИОКУЛЬТУРНАЯ СРЕДА ВОСПИТАНИЯ И РАЗВИТИЯ РЕБЕНКА**

**Цель:** сформировать систему знаний и умений обучающихся в сфере изучения семьи как социокультурной среды воспитания и развития ребенка.

### **Перечень изучаемых элементов содержания.**

Социокультурная воспитательная среда семьи. Особенности социокультурной среды приемной семьи. Социально-педагогический потенциал семьи.

### **Тема 2.1. Социокультурная воспитательная среда семьи**

#### **Вопросы для самоподготовки:**

1. Особенности социокультурной среды семьи.
2. Приемная семья и эволюция ее социокультурной среды.

3. Пути изменения социокультурной среды семьи.

## **Тема 2.2. Социально-педагогический потенциал семьи**

### **Вопросы для самоподготовки:**

1. Необходимость наличия социально-педагогического потенциала семьи.
2. Социально-педагогические функции семьи и их характеристика.
3. Возможности обогащения социально-педагогического потенциала семьи.

## **ПРАКТИЧЕСКОЕ ЗАДАНИЕ К РАЗДЕЛУ 2.**

**Форма практического задания:** реферат.

### **Примерный перечень тем рефератов к разделу 2:**

1. Особенности социокультурной среды семьи.
2. Приемная семья и эволюция ее социокультурной среды.
3. Возможности обогащения социально-педагогического потенциала семьи.
4. Основные функции семьи, имеющие социально-педагогическое значение.
5. Социально-педагогические особенности неполной семьи.
6. Специфика семейного воспитания.
7. Социально-педагогические риски воспитания ребенка в неполной семье.
8. Приемная семья или интернатное учреждение для ребенка, оставшегося без попечения родителей?
9. Кризис современной российской семьи: миф или реальность?

**РУБЕЖНЫЙ КОНТРОЛЬ К РАЗДЕЛУ 2.** форма рубежного контроля – компьютерное тестирование.

## **РАЗДЕЛ 3. ВОСПИТАНИЕ РЕБЕНКА В СЕМЬЕ И ПУТИ ПОВЫШЕНИЯ ЕЕ ВОСПИТАТЕЛЬНЫХ ВОЗМОЖНОСТЕЙ.**

**Цель:** сформировать систему знаний и умений обучающихся в сфере обеспечения воспитания ребенка в семье и повышения ее воспитательных возможностей.

### **Перечень изучаемых элементов содержания**

Особенности воспитания ребенка в семье. Основные причины негативной социализации ребенка в семье. Пути повышения воспитательных возможностей семьи.

## **Тема 3.1. Особенности воспитания ребенка в семье**

### **Вопросы для самоподготовки:**

1. Влияние нуклеарной и расширенной семьи на воспитание детей.
2. Роль родителей в воспитании ребенка в семье.
3. Основные причины негативной социализации ребенка в семье.

## **Тема 3.2. Пути повышения воспитательных возможностей семьи**

### **Вопросы для самоподготовки:**

1. Воспитательные возможности семьи: сущность и особенности.
2. Необходимость обогащения воспитательных возможностей семьи.
3. Ошибки семейного воспитания.

## **ПРАКТИЧЕСКОЕ ЗАДАНИЕ К РАЗДЕЛУ 3**

**Форма практического задания:** реферат.

### **Примерный перечень тем рефератов к разделу 3:**

1. Варианты (классификации) воспитания детей в семье.
2. Основные причины негативной социализации ребенка в семье.
3. Типичные ошибки семейного воспитания и их характеристика.
4. Проблемы и ошибки семейного воспитания в современных российских условиях.
5. Стили воспитания ребенка в семье и их характеристика.
6. Пути повышения воспитательных возможностей семьи.
7. Пути профилактики ошибок семейного воспитания.
8. Варианты обогащения воспитательных возможностей семьи.
9. Роль родителей в воспитании ребенка в семье.

**РУБЕЖНЫЙ КОНТРОЛЬ К РАЗДЕЛУ 3.** форма рубежного контроля – компьютерное тестирование.

## **РАЗДЕЛ 4. СОЦИОКУЛЬТУРНАЯ СРЕДА ОБРАЗОВАТЕЛЬНОЙ ОРГАНИЗАЦИИ И ЕЕ ВЛИЯНИЕ НА СОЦИАЛИЗАЦИЮ И ВОСПИТАНИЕ ДЕТЕЙ**

**Цель:** сформировать систему знаний, умений и навыков обучающихся в сфере формирования развивающей социокультурной среды образовательной организации.

### **Перечень изучаемых элементов содержания**

Влияние социокультурной среды школы на подрастающее поколение.  
Характеристика основных компонентов социокультурной среды образовательной организации.

**Тема 4.1. Влияние социокультурной среды школы на подрастающее поколение**

### **Вопросы для самоподготовки:**

1. Основные типы и виды образовательных организаций.
2. Принципы функционирования образовательных организаций и их основные требования.
3. Образовательная организация и ее социокультурная среда.

**Тема 4.2. Характеристика основных компонентов социокультурной среды школы.**

### **Вопросы для самоподготовки:**

1. Педагогический коллектив как основа развивающей социокультурной среды образовательной организации.
2. Детские коллективы как элементы социокультурной среды образовательной организации.
3. Роль родительского сообщества в обогащении социокультурной среды образовательной организации.

## **ПРАКТИЧЕСКОЕ ЗАДАНИЕ К РАЗДЕЛУ 4**

**Форма практического задания:** реферат.

#### **Примерный перечень тем рефератов к разделу 4:**

1. Специфика основных компонентов социокультурной среды образовательной организации.
2. Педагогический коллектив как основа развивающей социокультурной среды образовательной организации.
3. Роль родительского сообщества в обогащении социокультурной среды образовательной организации.
4. Характеристика основных компонентов социокультурной среды образовательной организации.
5. Педагогический коллектив образовательной организации в современных российских условиях.
6. Специфика социокультурной среды вуза.
7. Необходимость формирования развивающей социокультурной среды образовательной организации.
8. Трудности формирования развивающей социокультурной среды образовательной организации.
9. Ведущие характеристики социокультурной среды современной российской образовательной организации.

**РУБЕЖНЫЙ КОНТРОЛЬ К РАЗДЕЛУ 4. форма рубежного контроля – компьютерное тестирование.**

### **РАЗДЕЛ 5. СОЦИОКУЛЬТУРНАЯ СРЕДА ИНТЕРНАТНОГО УЧРЕЖДЕНИЯ В ВОСПИТАНИИ ДЕТЕЙ**

**Цель:** сформировать систему знаний, умений и навыков обучающихся в сфере формирования развивающей социокультурной среды интернатного учреждения.

#### **Перечень изучаемых элементов содержания.**

Интернат как социокультурная среда. Влияние интернатного воспитания на социализацию воспитанников. Типичные группы воспитанников интернатного учреждения и их характеристика. Пути повышения социализирующей и воспитательной роли интернатного учреждения.

#### **Тема 5.1. Интернат как социокультурная среда**

##### **Вопросы для самоподготовки:**

1. Характеристика основных компонентов социокультурной среды интернатного учреждения.
2. Педагогический коллектив интернатного учреждения.
3. Коллектив воспитанников интернатного учреждения.

#### **Тема 5.2. Влияние интернатного воспитания на социализацию воспитанников**

##### **Вопросы для самоподготовки:**

1. Типичные группы воспитанников интернатного учреждения и их характеристика.
2. Негативное и позитивное влияние интернатного воспитания на социализацию воспитанников.
3. Пути повышения социализирующей и воспитательной роли интернатного учреждения.

### **ПРАКТИЧЕСКОЕ ЗАДАНИЕ К РАЗДЕЛУ 5**

**Форма практического задания:** реферат

**Примерный перечень тем рефератов к разделу 5:**

1. Типичные группы воспитанников интернатного учреждения и их характеристика.
2. Современный российский интернат как социокультурная среда воспитания детей.
3. Характеристика основных компонентов социокультурной среды интернатного учреждения.
4. Педагогический коллектив интернатного учреждения в современных российских условиях.
5. Специфика социокультурной среды интернатного учреждения по сравнению со школой.
6. Негативное и позитивное влияние интернатного воспитания на социализацию воспитанников.
7. Необходимость формирования развивающей социокультурной среды интернатного учреждения.
8. Трудности формирования развивающей социокультурной среды интернатного учреждения.
9. Ведущие характеристики социокультурной среды современного российского интернатного учреждения.

**РУБЕЖНЫЙ КОНТРОЛЬ К РАЗДЕЛУ 10.** форма рубежного контроля – компьютерное тестирование.

**РАЗДЕЛ 6. СОЦИАЛЬНО-ПЕДАГОГИЧЕСКИЕ ВОЗМОЖНОСТИ ДЕТСКОЙ ГРУППЫ, КОЛЛЕКТИВА.**

**Цель:** сформировать систему знаний, умений и навыков обучающихся в сфере социально-педагогической деятельности с детской группой, коллективом.

**Перечень изучаемых элементов содержания.**

Группа, коллектив и их социально-педагогическая характеристика. Формирование детского воспитательного коллектива. Повышение социально-педагогической роли воспитательного коллектива.

**Тема 6.1. Группа, коллектив и их социально-педагогическая характеристика**

**Вопросы для самоподготовки:**

1. Специфика социальной группы и коллектива.
2. Необходимость включения личности в коллективную деятельность.
3. Трудности формирования и развития коллективов.

**Тема 6.2. Формирование детского воспитательного коллектива.**

**Вопросы для самоподготовки:**

1. Начало становления детского воспитательного коллектива.
2. Этапы развития детского воспитательного коллектива.
3. Повышение социально-педагогической роли воспитательного коллектива.

**ПРАКТИЧЕСКОЕ ЗАДАНИЕ К РАЗДЕЛУ 6.**

**Форма практического задания:** реферат.



### **Примерный перечень тем рефератов к разделу 6:**

1. Начало становления детского воспитательного коллектива.
2. Этапы развития детского воспитательного коллектива.
3. Повышение социально-педагогической роли воспитательного коллектива.
4. Детская группа и детский коллектив: общее и различное.
5. Детский воспитательный коллектив как социально-педагогический феномен.
6. Характеристика основных этапов развития детского воспитательного коллектива.
7. Роль педагога в формировании детского воспитательного коллектива.
8. Система детского самоуправления в воспитательном коллективе.
9. Коллективизм и индивидуализм в современной социально-педагогической деятельности.

**РУБЕЖНЫЙ КОНТРОЛЬ К РАЗДЕЛУ 6. форма рубежного контроля – компьютерное тестирование.**

### **РАЗДЕЛ 7. УЛИЦА КАК СРЕДА ВОСПИТАНИЯ. «ДЕТИ УЛИЦЫ»**

**Цель:** сформировать систему знаний, умений и навыков обучающихся в сфере социально-педагогической деятельности с «детьми улицы».

#### **Перечень изучаемых элементов содержания.**

Факторы «улицы» и их влияние на формирующуюся личность. «Дети улицы» и их социально-педагогическая характеристика. Возможности социально-педагогического влияния на «детей улицы».

#### **Тема 7.1. Улица как среда воспитания**

##### **Вопросы для самоподготовки:**

1. Уличная среда как социально-педагогический феномен.
2. Факторы «улицы» и их влияние на формирующуюся личность.
3. Причины привлекательности уличной среды для тетей и подростков.

#### **Тема 7.2. «Дети улицы»**

##### **Вопросы для самоподготовки:**

1. «Дети улицы» и их социально-педагогическая характеристика.
2. Возможности социально-педагогического влияния на «детей улицы».
3. Проблему предупреждения появления «детей улицы».

### **ПРАКТИЧЕСКОЕ ЗАДАНИЕ К РАЗДЕЛУ 7**

**Форма практического задания:** реферат.

#### **Примерный перечень тем рефератов к разделу 7:**

1. Дети и подростки «группы риска»
2. Социально-педагогическая характеристика «детей улицы».
3. Возможности социально-педагогической работы с «детьми улицы».
4. Классификации «детей улиц».
5. Возможности профилактики социального сиротства.
6. Беспризорность и безнадзорность как негативные социальные явления.
7. Дети «группы риска» и «дети улицы»: сравнительно-сопоставительная

характеристика.

8. Перспективы развития социально-педагогической работы с «детьми улиц».
9. Государственные и общественные организации в социально-педагогической работе с «детьми улиц».

**РУБЕЖНЫЙ КОНТРОЛЬ К РАЗДЕЛУ 7. Форма рубежного контроля – компьютерное тестирование.**

## **РАЗДЕЛ 8. СОЦИАЛЬНЫЕ ОТКЛОНЕНИЯ В ВОСПИТАНИИ, ИХ ПРИЧИНЫ И ПУТИ ПРЕОДОЛЕНИЯ**

**Цель:** сформировать систему знаний и умений обучающихся в сфере выявления и профилактики социальных отклонений в воспитании детей и подростков.

### **Перечень изучаемых элементов содержания.**

Норма и патология в социальном развитии и воспитании человека, причины социальных отклонений. Социально-педагогическая профилактика и преодоление девиантного поведения детей и подростков.

### **Тема 8.1. Норма и патология в социальном развитии и воспитании человека, причины социальных отклонений**

#### **Вопросы для самоподготовки:**

1. Норма в социальном развитии и воспитании человека.
2. Патология в социальном развитии и воспитании человека.
3. Причины социальных отклонений.

### **Тема 8.2. Социально-педагогическая профилактика и преодоление девиантного поведения детей и подростков**

#### **Вопросы для самоподготовки:**

1. Социально-педагогическая сущность девиаций.
2. Необходимость профилактики социально негативных форм девиантного поведения детей и подростков.
3. Пути преодоления социально негативных форм девиантного поведения детей и подростков.

## **ПРАКТИЧЕСКОЕ ЗАДАНИЕ К РАЗДЕЛУ 8.**

**Форма практического задания:** реферат.

### **Примерный перечень тем рефератов к разделу 8:**

1. Норма в социальном развитии и воспитании человека.
2. Патология в социальном развитии и воспитании человека.
3. Причины социальных отклонений.
4. Основные подходы к определению социальной нормы в современных гуманитарных науках.
5. Типичные патологии социального развития личности и их характеристика.
6. Возможности профилактики социальных отклонений.
7. Социальные нормы и отклонения: границы и противоречия.
8. Ведущие факторы возникновения социальных отклонений.
9. Социально позитивные и негативные формы девиантного поведения личности.

**РУБЕЖНЫЙ КОНТРОЛЬ К РАЗДЕЛУ 8. Форма рубежного контроля – компьютерное тестирование.**

## **РАЗДЕЛ 4. ФОНД ОЦЕНОЧНЫХ СРЕДСТВ ДЛЯ ПРОВЕДЕНИЯ ПРОМЕЖУТОЧНОЙ АТТЕСТАЦИИ ОБУЧАЮЩИХСЯ ПО ДИСЦИПЛИНЕ**

### **4.1. Форма промежуточной аттестации обучающегося по дисциплине**

Контрольным мероприятием промежуточной аттестации обучающихся по дисциплине является экзамен, который проводится в устной форме.

### **4.2. Перечень компетенций с указанием этапов их формирования в процессе освоения образовательной программы**

<b>Код компетенции</b>	<b>Содержание компетенции (части компетенции)</b>	<b>Результаты обучения</b>	<b>Этапы формирования компетенций в процессе освоения образовательной программы</b>
ОПК-1	Способен осуществлять профессиональную деятельность в соответствии с нормативно-правовыми актами в сфере образования и нормами профессиональной этики	Знать: приоритетные направления развития образовательной системы Российской Федерации, законов и иных нормативных правовых актов, регламентирующих образовательную деятельность в Российской Федерации, нормативных документов по вопросам обучения и воспитания детей и молодежи, федеральных государственных образовательных стандартов дошкольного, начального общего, основного общего, среднего общего образования, законодательства о правах ребенка, трудового законодательства; конвенцию о правах ребенка.	Этап формирования знаний
		Уметь применять нормативно-правовые акты в сфере образования и нормы профессиональной этики	Этап формирования умений

		<p>Владеть: готовностью соблюдать правовые и этические нормы в условиях реальных педагогических ситуаций; готовностью осуществлять профессиональную деятельность в соответствии с требованиями федеральных государственных образовательных стандартов дошкольного, начального общего, основного общего, среднего общего образования.</p>	<p>Этап формирования навыков и получения опыта</p>
ПК-1	Способен осуществлять социальное обучение и воспитание обучающихся	<p>Знать закономерности и условия позитивной социализации обучающихся; особенности позитивной социализации в семье, образовательной среде, социуме по месту жительства, в информационной и социокультурной среде; методику социального обучения и воспитания обучающихся, имеющих разные социальные потребности; формы социального партнерства институтов социализации в целях позитивной социализации обучающихся.</p>	<p>Этап формирования знаний</p>
		<p>Уметь проектировать и проводить занятия и культурно-просветительские мероприятия по формированию у обучающихся социальной компетентности; организовывать социально</p>	<p>Этап формирования умений</p>

		и лично значимую деятельность обучающихся с целью формирования у них социокультурного опыта; планировать и проводить мероприятия в целях позитивной социализации обучающихся; координировать совместную деятельность с социальными институтами по социально-педагогической поддержке обучающихся; консультировать педагогов, родителей (законных представителей) и обучающихся по вопросам реализации прав обучающихся в процессе образования.	
		Владеть готовностью выявлять социальные потребности обучающихся; технологиями педагогической поддержки социальных инициатив обучающихся.	Этап формирования навыков и получения опыта
ПК-2	Способен осуществлять профилактику и коррекцию социальных девиаций	Знать права и свободы обучающихся в области образования, особенности детей, проявляющих девиантное поведение, имеющих различные формы зависимостей; формы и методы профилактики социальных девиаций, работы с детьми и семьями группы социального риска; педагогические технологии социальной реабилитации обучающихся, имевших проявления девиантного поведения	Этап формирования знаний
		Уметь проводить диагностику школьной дезадаптации и факторов риска социальных девиаций; осуществлять профилактическую деятельность в образовательном	Этап формирования умений

		учреждении и по месту жительства обучающихся; осуществлять педагогическую и методическую поддержку субъектов образовательного процесса по вопросам общения и взаимодействия с обучающимися, имевших проявления девиантного поведения.	
		Владеть готовностью проводить профилактику и коррекцию социальных девиаций на основе принципов непрерывности воздействия, вариативности, положительного воздействия социальной и культурной среды, нейтрализации агрессивной подростковой реакции.	Этап формирования навыков и получения опыта

#### 4.3 Описание показателей и критериев оценивания компетенций на различных этапах их формирования, описание шкал оценивания

Код компетенции	Этапы формирования компетенций	Показатель оценивания компетенции	Критерии и шкалы оценивания
ОПК-1; ПК-1; ПК-2	Этап формирования знаний.	Теоретический блок вопросов.  Уровень освоения программного материала, логика и грамотность изложения, умение самостоятельно обобщать и излагать материал	1) обучающийся глубоко и прочно освоил программный материал, исчерпывающе, последовательно, грамотно и логически стройно его излагает, тесно увязывает с задачами и будущей деятельностью, не затрудняется с ответом при видоизменении задания, умеет самостоятельно обобщать и излагать материал, не допуская ошибок – 9-10 баллов; 2) обучающийся твердо знает программный материал, грамотно и по существу излагает его, не допуская существенных неточностей в ответе на вопрос, может правильно применять теоретические положения -7-8 баллов;

			<p>3) обучающийся освоил основной материал, но не знает отдельных деталей, допускает неточности, недостаточно правильные формулировки, нарушает последовательность в изложении программного материала - 5-6 баллов;</p> <p>4) обучающийся не знает значительной части программного материала, допускает существенные ошибки -0-4 балла.</p>
ОПК-1; ПК-1; ПК-2	Этап формирования умений	<p>Аналитическое задание (<i>задачи, ситуационные задания, кейсы, проблемные ситуации и т.д.</i>)</p> <p>Практическое применение теоретических положений применительно к профессиональным задачам, обоснование принятых решений</p>	<p>1) свободно справляется с задачами и практическими заданиями, правильно обосновывает принятые решения, задание выполнено верно, даны ясные аналитические выводы к решению задания, подкрепленные теорией - 9-10 баллов;</p> <p>2) владеет необходимыми умениями и навыками при выполнении практических заданий, задание выполнено верно, отмечается хорошее развитие аргумента, однако отмечены погрешности в ответе, скорректированные при собеседовании -7-8 баллов;</p>
ОПК-1; ПК-1; ПК-2	Этап формирования навыков и получения опыта.	<p>Аналитическое задание (<i>задачи, ситуационные задания, кейсы, проблемные ситуации и т.д.</i>)</p> <p>Решение практических заданий и задач, владение навыками и умениями при выполнении практических заданий, самостоятельность, умение обобщать и излагать материал.</p>	<p>3) испытывает затруднения в выполнении практических заданий, задание выполнено с ошибками, отсутствуют логические выводы и заключения к решению 5-6 баллов;</p> <p>4) практические задания, задачи выполняет с большими затруднениями или задание не выполнено вообще, или задание выполнено не до конца, нет четких выводов и заключений по решению задания, сделаны неверные выводы по решению задания - 0-4 баллов.</p>

#### **4.4 Типовые контрольные задания или иные материалы, необходимые для оценки знаний, умений, навыков и (или) опыта деятельности, характеризующих этапы формирования компетенций в процессе освоения образовательной программы**

##### **Примерные вопросы для проведения промежуточной аттестации обучающихся по дисциплине**

1. Возникновение и развитие идеи об отдельном, самостоятельном рассмотрении прав и интересов детей.
2. Основные положения Конвенции ООН «О правах ребенка».
3. Формирование международного сотрудничества в области социальной защиты детства.
4. Разработка документов по проблемам сотрудничества стран в сфере защиты детства.
5. Результативность реализации основных положений международных документов в социально-педагогической практике РФ.
6. Миграция как социальное явление; ее причины виды миграции, социально-педагогические последствия для детей из семей мигрантов.
7. Бродяжничество как социальное явление.
8. Группы беспризорных детей в мегаполисах, их социально-педагогическая характеристика.
9. Особенности профилактики беспризорности, безнадзорности и правонарушений несовершеннолетних как система социальных, правовых, педагогических и иных мер.
10. Нормативно-правовая база профилактики беспризорности, безнадзорности и правонарушений несовершеннолетних в РФ.
11. Характеристика семей, попавших в социально опасную ситуацию.
12. Общая характеристика, особенности родительских обязанностей и прав.
13. Особенности морально-психологического климата неблагополучной семьи.
14. Позитивные и негативные факторы, влияющие на развитие и воспитание ребенка в неблагополучной семье.
15. Возможные негативные условия и тенденции семейного воспитания, определяющие неблагополучие семьи.
16. Права несовершеннолетних детей, основные законодательные и нормативные акты в области их социально-правовой защиты.
17. Санкции, применяемые к родителям, за ненадлежащее выполнение родительских обязанностей.
18. Ограничение и лишение родительских прав.
19. Причины лишения детей родительского попечения.
20. Выявление, учет и временное устройство детей, оставшихся без попечения родителей.
21. Условия и порядок усыновления. Требования к усыновителям.
22. Основания и последствия отмены усыновления.
23. Условия и порядок осуществления опеки и попечительства. Требования к опекунам и попечителям, их обязанности и права.
24. Права детей, находящихся под опекой и попечительством.
25. Государственные учреждения для детей, оставшихся без опеки и попечительства родителей и правовые аспекты их функционирования.
26. Этапы становления института приемной (патронатной) семьи в зарубежной системе социальной защиты детства.
27. Проблемы становления и развития института приемной (патронатной) семьи в



РФ.

28. Нормативно-правовые аспекты деятельности приемной (патронатной) семьи в РФ.

**Аналитическое задание (задачи, ситуационные задания, кейсы, проблемные ситуации и т.д.):**

1. Провести сравнительно-сопоставительный анализ содержания основных международных документов в сфере защиты прав ребенка: Женевская декларация прав ребенка (Лига наций, 1924), Всеобщая декларация прав человека (ООН, 1948), Декларация прав ребенка (ООН, 1959), Минимальные стандартные правила Организации Объединенных Наций, касающиеся отправления правосудия в отношении несовершеннолетних («Пекинские правила», ООН, 1985), Конвенция «О правах ребенка» (ООН, 1989).

2. Проанализировать результативность реализации основных положений международных документов в социально-педагогической практике РФ.

3. Дать собственную оценку состояния социально-правовой системы защиты детства в РФ.

4. Предложить пути совершенствования системы социальной защиты детства в РФ.

5. Привести примеры позитивного опыта международного сотрудничества России и зарубежных стран в сфере социальной защиты детства.

6. Разработать концепцию профессиональной деятельности социального педагога в социальном приюте для детей и подростков.

7. Разработать концепцию профессиональной деятельности социального педагога в социально-реабилитационном центре.

8. Разработать концепцию профессиональной деятельности социального педагога общеобразовательного учреждения по формированию правовой культуры родителей воспитанников в сфере социально-правовой защиты семьи и детства.

9. Разработать концепцию профессиональной деятельности социального педагога образовательного учреждения по правовому просвещению несовершеннолетних в области семейного права.

10. Разработать концепцию профессиональной деятельности социального педагога по взаимодействию с приемной (патронатной) семьей.

#### **4.5 Методические материалы, определяющие процедуры оценивания знаний, умений, навыков и (или) опыта деятельности, характеризующих этапы формирования компетенций**

Промежуточная аттестация по дисциплине проводится в соответствии с Положением о промежуточной аттестации обучающихся по основным профессиональным образовательным программам в Российском государственном социальном университете и Положение о балльно-рейтинговой системе оценки успеваемости обучающихся по основным профессиональным образовательным программам – программам среднего профессионального образования, программам бакалавриата, программам специалитета, программам магистратуры в Российском государственном социальном университете.

На промежуточную аттестацию отводится 20 рейтинговых баллов.

Ответы обучающегося на контрольном мероприятии промежуточной аттестации оцениваются педагогическим работником по 20 - балльной шкале, а итоговая оценка по дисциплине выставляется по пятибалльной системе для экзамена/дифференцированного зачета и по системе зачтено/не зачтено для зачета.

Критерии выставления оценки определяются Положением о балльно-рейтинговой системе оценки успеваемости обучающихся по основным профессиональным

образовательным программам – программам среднего профессионального образования, программам бакалавриата, программам специалитета, программам магистратуры в Российском государственном социальном университете.

## РАЗДЕЛ 5. УСЛОВИЯ РЕАЛИЗАЦИИ ДИСЦИПЛИНЫ

### 5.1. Перечень основной и дополнительной учебной литературы для освоения дисциплины

#### 5.1.1. Основная литература

1. Мардахаев, Л.В. Социальная педагогика: Социальное воспитание: учебник для студентов средних и высших учебных заведений / Л.В. Мардахаев ; Российский государственный социальный университет. - Москва ; Берлин : Директ-Медиа, 2019. - 300 с. : ил., табл. - Библиогр. в кн. - ISBN 978-5-4475-9742-9 ; То же [Электронный ресурс]. - URL: <http://biblioclub.ru/index.php?page=book&id=496699>
2. Прохорова, О. Г. Управление образовательной организацией: воспитательная деятельность : учебное пособие / О. Г. Прохорова. — 2-е изд. — Москва : Издательство Юрайт, 2022. — 117 с. — (Высшее образование). — ISBN 978-5-534-09765-8. — Текст : электронный // Образовательная платформа Юрайт [сайт]. — URL: <https://urait.ru/bcode/492156> (дата обращения: 26.04.2022).
3. Ромм, Т. А. Педагогика социального воспитания : учебное пособие для вузов / Т. А. Ромм. — 2-е изд., перераб. и доп. — Москва : Издательство Юрайт, 2022. — 158 с. — (Высшее образование). — ISBN 978-5-534-06220-5. — Текст : электронный // Образовательная платформа Юрайт [сайт]. — URL: <https://urait.ru/bcode/493133> (дата обращения: 26.04.2022).

#### 5.1.2. Дополнительная литература

1. Болотова, А. К. Настольная книга практикующего психолога : практическое пособие / А. К. Болотова. — 2-е изд., испр. и доп. — Москва : Издательство Юрайт, 2022. — 341 с. — (Профессиональная практика). — ISBN 978-5-534-08734-5. — Текст : электронный // Образовательная платформа Юрайт [сайт]. — URL: <https://urait.ru/bcode/490395> (дата обращения: 20.04.2022).
2. Вараксин, В. Н. Психолого-педагогический практикум : учебное пособие для вузов / В. Н. Вараксин, Е. В. Казанцева. — 2-е изд. — Москва : Издательство Юрайт, 2022. — 239 с. — (Высшее образование). — ISBN 978-5-534-09647-7. — Текст : электронный // Образовательная платформа Юрайт [сайт]. — URL: <https://urait.ru/bcode/494827> (дата обращения: 20.04.2022).
3. Коротаева, Е. В. Практикум по решению профессиональных задач в педагогической деятельности : учебное пособие для вузов / Е. В. Коротаева. — 2-е изд., перераб. и доп. — Москва : Издательство Юрайт, 2022. — 178 с. — (Высшее образование). — ISBN 978-5-534-07965-4. — Текст : электронный // Образовательная платформа Юрайт [сайт]. — URL: <https://urait.ru/bcode/493452> (дата обращения: 20.04.2022).
4. Психолого-педагогическое взаимодействие участников образовательного процесса в 2 ч. Часть 1 : учебник для вузов / И. В. Дубровина [и др.] ; под редакцией И. В. Дубровиной. — 5-е изд., испр. и доп. — Москва : Издательство Юрайт, 2022. — 237 с. — (Высшее образование). — ISBN 978-5-534-08176-3. — Текст : электронный // Образовательная платформа Юрайт [сайт]. — URL: <https://urait.ru/bcode/490544> (дата обращения: 20.04.2022).
5. Тихомирова, Л. Ф. Здоровьесберегающая педагогика : учебник для вузов / Л. Ф. Тихомирова, Т. В. Макеева. — Москва : Издательство Юрайт, 2022. — 251 с. — (Высшее образование). — ISBN 978-5-534-06930-3. — Текст : электронный //

Образовательная платформа Юрайт [сайт]. — URL: <https://urait.ru/bcode/494188> (дата обращения: 20.04.2022).

6. Шакурова, М. В. Социальное воспитание в школе : учебное пособие для вузов / М. В. Шакурова. — 2-е изд., перераб. и доп. — Москва : Издательство Юрайт, 2022. — 280 с. — (Высшее образование). — ISBN 978-5-534-06728-6. — Текст : электронный // Образовательная платформа Юрайт [сайт]. — URL: <https://urait.ru/bcode/493088> (дата обращения: 20.04.2022).

## 5.2 Перечень ресурсов информационно-коммуникационной сети «Интернет», необходимых для освоения дисциплины

Название электронного ресурса	Описание электронного ресурса	Используемый для работы адрес
ЭБС «Университетская библиотека онлайн»	Электронная библиотека, обеспечивающая доступ высших и средних учебных заведений, публичных библиотек и корпоративных пользователей к наиболее востребованным материалам по всем отраслям знаний от ведущих российских издательств	<a href="http://biblioclub.ru/">http://biblioclub.ru/</a>
Научная электронная библиотека eLIBRARY.ru	Крупнейший российский информационно-аналитический портал в области науки, технологии, медицины и образования, содержащий рефераты и полные тексты более 34 млн научных публикаций и патентов	<a href="http://elibrary.ru/">http://elibrary.ru/</a>
Образовательная платформа Юрайт	Электронно-библиотечная система для ВУЗов, ССУЗов, обеспечивающая доступ к учебникам, учебной и методической литературе по различным дисциплинам.	<a href="https://urait.ru/">https://urait.ru/</a>
База данных "EastView"	Полнотекстовая база данных периодических изданий	<a href="http://ebiblioteka.ru/">http://ebiblioteka.ru/</a>
Электронная библиотека "Grebennikon"	Библиотека предоставляет доступ более чем к 30 журналам, выпускаемых Издательским домом "Гребенников".	<a href="https://grebennikon.ru/">https://grebennikon.ru/</a>

## 5.3 Методические указания для обучающихся по освоению дисциплины

Освоение обучающимся дисциплины «Социальное воспитание» предполагает изучение материалов дисциплины на аудиторных занятиях и в ходе самостоятельной работы. Аудиторные занятия проходят в форме лекций и семинаров. Самостоятельная работа включает разнообразный комплекс видов и форм работы обучающихся.

Для успешного освоения дисциплины и достижения поставленных целей необходимо внимательно ознакомиться с настоящей рабочей программы дисциплины. Ее может представить преподаватель на вводной лекции или самостоятельно обучающийся использует информацию на официальном Интернет-сайте Университета.

Следует обратить внимание на список основной и дополнительной литературы, которая имеется в электронной библиотечной системе <http://biblioclub.ru>, на предлагаемые

преподавателем ресурсы информационно-телекоммуникационной сети Интернет. Эта информация необходима для самостоятельной работы обучающегося.

При подготовке к аудиторным занятиям необходимо помнить особенности каждой формы его проведения.

Подготовка к учебному занятию лекционного типа заключается в следующем.

С целью обеспечения успешного обучения обучающийся должен готовиться к лекции, поскольку она является важнейшей формой организации учебного процесса, поскольку:

- знакомит с новым учебным материалом;
- разъясняет учебные элементы, трудные для понимания;
- систематизирует учебный материал;
- ориентирует в учебном процессе.

С этой целью:

- внимательно прочитайте материал предыдущей лекции;
- ознакомьтесь с учебным материалом по учебнику и учебным пособиям с темой прочитанной лекции;

- внесите дополнения к полученным ранее знаниям по теме лекции на полях лекционной тетради;

- запишите возможные вопросы, которые вы зададите лектору на лекции по материалу изученной лекции;

- попытайтесь уяснить место изучаемой темы в своей подготовке;

- узнайте тему предстоящей лекции (по тематическому плану, по информации лектора) и запишите информацию, которой вы владеете по данному вопросу

Подготовка к занятию семинарского типа

При подготовке и работе во время проведения занятий семинарского типа следует обратить внимание на следующие моменты: на процесс предварительной подготовки, на

работу во время занятия, обработку полученных результатов, исправление полученных замечаний.

Предварительная подготовка к учебному занятию семинарского типа заключается в изучении теоретического материала в отведенное для самостоятельной работы время, ознакомление с инструктивными материалами с целью осознания задач лабораторной работы/практического занятия, техники безопасности при работе с приборами, веществами.

Работа во время проведения учебного занятия семинарского типа включает несколько моментов:

- консультирование студентов преподавателями и вспомогательным персоналом с целью предоставления исчерпывающей информации, необходимой для самостоятельного выполнения предложенных преподавателем задач, ознакомление с правилами техники безопасности при работе в лаборатории;

- самостоятельное выполнение заданий согласно обозначенной учебной программой тематики;

Главным результатом служит получение положительной оценки по каждому практическому занятию. Это является необходимым условием при проведении рубежного контроля и допуска к зачету. При получении неудовлетворительных результатов обучающийся имеет право в дополнительное время пересдать преподавателю работу до

проведения промежуточной аттестации.

Самостоятельная работа.

Для более углубленного изучения темы задания для самостоятельной работы рекомендуется выполнять параллельно с изучением данной темы. При выполнении заданий по возможности используйте наглядное представление материала. Более подробная информация о самостоятельной работе представлена в разделах «Учебно-методическое обеспечение самостоятельной работы по дисциплине (модулю)», «Методические указания к самостоятельной работе по дисциплине (модулю)».

Подготовка к зачету.

К зачету необходимо готовиться целенаправленно, регулярно, систематически и с первых дней обучения по данной дисциплине. Попытки освоить учебную дисциплину в период зачетно-экзаменационной сессии, как правило, приносят не слишком удовлетворительные результаты.

После предложенных указаний у обучающихся должно сформироваться четкое представление об объеме и характере знаний и умений, которыми надо будет овладеть по дисциплине.

## **5.4 Информационно-технологическое обеспечение образовательного процесса по дисциплине**

### **5.4.1. Средства информационных технологий**

1. Персональные компьютеры;
2. Средства доступа к интернет
3. Проектор.

### **5.4.2 Программное обеспечение**

1. Операционная система: Astra Linux SE или Windows 7
2. Пакет офисных программ: LibreOffice или Microsoft Office Professional Plus 2007 Russian Academic
3. Справочная система Консультант+
4. Okular или Acrobat Reader DC
5. Ark или 7-zip
6. SKY DNS
7. TrueConf (client)

### **5.4.3. Информационные справочные системы и профессиональные базы данных**

<b>Название электронного ресурса</b>	<b>Описание электронного ресурса</b>	<b>Используемый для работы адрес</b>
ЭБС «Университетская библиотека онлайн»	Электронная библиотека, обеспечивающая доступ высших и средних учебных заведений, публичных библиотек и корпоративных пользователей к наиболее востребованным материалам по всем отраслям знаний от ведущих российских издательств	<a href="http://biblioclub.ru/">http://biblioclub.ru/</a>
Научная электронная библиотека eLIBRARY.ru	Крупнейший российский информационно-аналитический портал в области науки, технологии, медицины и образования, содержащий рефераты и полные тексты более	<a href="http://elibrary.ru/">http://elibrary.ru/</a>

	34 млн научных публикаций и патентов	
Образовательная платформа Юрайт	Электронно-библиотечная система для ВУЗов, ССУЗов, обеспечивающая доступ к учебникам, учебной и методической литературе по различным дисциплинам.	<a href="https://urait.ru/">https://urait.ru/</a>
База данных "EastView"	Полнотекстовая база данных периодических изданий	<a href="http://ebiblioteka.ru/">http://ebiblioteka.ru/</a>
Электронная библиотека "Grebennikon"	Библиотека предоставляет доступ более чем к 30 журналам, выпускаемых Издательским домом "Гребенников".	<a href="https://grebennikon.ru/">https://grebennikon.ru/</a>

### 5.5 Материально-техническое обеспечение образовательного процесса по дисциплине

Для изучения дисциплины «Социальное воспитание» в рамках реализации основной профессиональной образовательной программы по направлению подготовки 44.03.02 «Психолого-педагогическое образование» используются:

**Учебная аудитория для занятий лекционного типа** оснащена специализированной мебелью (стол для преподавателя, парты, стулья, доска для написания мелом); техническими средствами обучения (видеопроjectionное оборудование, средства звуковоспроизведения, экран и имеющие выход в сеть Интернет).

**Учебная аудитория для занятий семинарского типа:** оснащена специализированной мебелью (стол для преподавателя, парты, стулья, доска для написания мелом); техническими средствами обучения (видеопроjectionное оборудование, средства звуковоспроизведения, экран и имеющие выход в сеть Интернет).

**Помещения для самостоятельной работы обучающихся:** оснащены специализированной мебелью (парты, стулья) техническими средствами обучения (персональные компьютеры с доступом в сеть интернет и обеспечением доступа в электронно-информационную среду университета, программным обеспечением).

### 5.6 Образовательные технологии

При реализации дисциплины «Социальное воспитание» применяются различные образовательные технологии, в том числе технологии электронного обучения.

Освоение дисциплины «Социальное воспитание» предусматривает использование в учебном процессе активных и интерактивных форм проведения учебных занятий в форме деловых игр и разбора конкретных ситуаций, в сочетании с внеаудиторной работой с целью формирования и развития **профессиональных** навыков обучающихся.

При освоении дисциплины «Социальное воспитание» предусмотрено применение электронного обучения.

Учебные часы дисциплины «Социальное воспитание» предусматривают классическую контактную работу преподавателя с обучающимся в аудитории и контактную работу посредством электронной информационно-образовательной среды в синхронном и асинхронном режиме (вне аудитории) посредством применения возможностей компьютерных технологий (электронная почта, электронный учебник, тестирование, вебинар, видеофильм, презентация, форум и др.).

В рамках дисциплины «Социальное воспитание» предусмотрены встречи с руководителями и работниками организаций, деятельность которых связана с направленностью (профилем) реализуемой основной профессиональной образовательной программы.

## ЛИСТ РЕГИСТРАЦИИ ИЗМЕНЕНИЙ

№ п/п	Содержание изменения	Реквизиты документа об утверждении изменения	Дата введения изменения
1.	Утверждена и введена в действие решением Ученого совета факультета социальной работы на основании Федерального государственного образовательного стандарта высшего образования по направлению подготовки 44.03.02 «Психолого-педагогическое образование» (бакалавр), утвержденного приказом Министерства образования и науки Российской Федерации от № 122 от 22.02.2018	Протокол заседания Ученого совета факультета социальной работы №13 от 28 мая 2021 года	01.09.2021
2.	Программа актуализирована с учетом развития социальной сферы, науки, культуры, экономики, техники, технологий	Протокол заседания Ученого совета факультета социальной работы № 9 от 27 апреля 2022 года	01.09.2022
3.			
4.			
5.			

Макет рабочей программы дисциплины (модуля) основной профессиональной образовательной программы высшего образования - программы бакалавриата, программы специалитета, программы магистратуры, разработанной с учетом требований ФГОС ВО 3++



Министерство науки и высшего образования  
Федеральное государственное бюджетное образовательное учреждение  
высшего образования  
«Российский государственный социальный университет»

УТВЕРЖДАЮ

Декан факультета

  
В.В.Сизикова

27 апреля 2022 года

**РАБОЧАЯ ПРОГРАММА ДИСЦИПЛИНЫ**  
**СОЦИАЛЬНО-ПЕДАГОГИЧЕСКАЯ ДЕЯТЕЛЬНОСТЬ В ДЕТСКИХ И**  
**МОЛОДЕЖНЫХ ОРГАНИЗАЦИЯХ**

**Направление подготовки**  
**«Психолого-педагогическое образование»**

**Направленность**  
**«Социальный педагог: воспитатель, медиатор, тьютор»**

**ОБРАЗОВАТЕЛЬНАЯ ПРОГРАММА ВЫСШЕГО ОБРАЗОВАНИЯ –**  
**ПРОГРАММА БАКАЛАВРИАТА**

**Форма обучения**  
**Заочная**

Москва 2021



Рабочая программа дисциплины «Социально-педагогическая деятельность в детских и молодежных организациях» разработана на основании федерального государственного образовательного стандарта высшего образования – бакалавриата по направлению подготовки 44.03.02 «Психолого-педагогическое образование» (уровень бакалавриата), утвержденного приказом Министерства образования и науки Российской Федерации от 22.02.2018 № 122, учебного плана по основной образовательной программе высшего образования - бакалавриата по направлению подготовки 44.03.02 «Психолого-педагогическое образование», а также с учетом рекомендованной примерной основной образовательной программой и с учетом следующих профессиональных стандартов, сопряженных с профессиональной деятельностью выпускника:

- 01.001 Педагог (педагогическая деятельность в дошкольном, начальном общем, основном общем, среднем общем образовании) (воспитатель, учитель)
- 01.003 Педагог дополнительного образования детей и взрослых
- 01.005 Специалист в области воспитания

Рабочая программа дисциплины разработана рабочей группой в составе: д-р. пед. наук Мардахаева Л.В.

Руководитель основной образовательной программы  
канд.пед.наук, доцент



О.О.Афанасьева

Рабочая программа дисциплины обсуждена и утверждена на заседании кафедры социальной работы. Протокол № 9 от 27 апреля 2022 года

Декан факультета социальной работы, д-р пед. наук, профессор



В.В.Сизикова

(подпись)

Рабочая программа дисциплины рекомендована к утверждению представителями организаций-работодателей:

ГБОУ г. Москвы «Школа № 902 «Диалог»,  
директор



А.В. Иляшенко

(подпись)

ГБОУ г. Москвы «Школа № 534», директор



Д.В. Шестакова

(подпись)

Рабочая программа дисциплины рецензирована и рекомендована к утверждению:

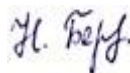
д-р пед. наук, профессор, главный научный сотрудник МПГУ



О.И. Воленко

(подпись)

канд. пед. наук, доцент факультета социальной работы



Н.А. Береза

(подпись)

Согласовано  
Научная библиотека, директор



И.Г. Маляр

(подпись)

## СОДЕРЖАНИЕ

РАЗДЕЛ 1. ПАСПОРТ РАБОЧЕЙ ПРОГРАММЫ ПО ДИСЦИПЛИНЕ .....	4
1.1 Цель и задачи дисциплины .....	4
1.2. Место дисциплины в структуре основной профессиональной образовательной программы высшего образования - программы <i>бакалавриата</i> .....	4
1.3 Планируемые результаты обучения по дисциплине (модулю) в рамках планируемых результатов освоения основной профессиональной образовательной программы высшего образования – программы бакалавриата, соотнесенные с установленными индикаторами достижения компетенций .....	4
РАЗДЕЛ 2. СТРУКТУРА И СОДЕРЖАНИЕ ДИСЦИПЛИНЫ .....	6
2.1 Объем дисциплины, включая контактную работы обучающегося с преподавателем и самостоятельную работу обучающегося .....	6
2.2. Учебно-тематический план дисциплины.....	6
РАЗДЕЛ 3. УЧЕБНО-МЕТОДИЧЕСКОЕ ОБЕСПЕЧЕНИЕ САМОСТОЯТЕЛЬНОЙ РАБОТЫ ОБУЧАЮЩИХСЯ ПО ДИСЦИПЛИНЕ .....	9
3.1. Виды самостоятельной работы обучающихся по дисциплине.....	10
3.2 Методические указания к самостоятельной работе по дисциплине .....	12
РАЗДЕЛ 4. ФОНД ОЦЕНОЧНЫХ СРЕДСТВ ДЛЯ ПРОВЕДЕНИЯ ПРОМЕЖУТОЧНОЙ АТТЕСТАЦИИ ОБУЧАЮЩИХСЯ ПО ДИСЦИПЛИНЕ .....	13
4.1. Форма промежуточной аттестации обучающегося по дисциплине.....	20
4.2. Перечень компетенций с указанием этапов их формирования в процессе освоения образовательной программы.....	20
4.3 Описание показателей и критериев оценивания компетенций на различных этапах их формирования, описание шкал оценивания .....	22
4.4 Типовые контрольные задания или иные материалы, необходимые для оценки знаний, умений, навыков и (или) опыта деятельности, характеризующих этапы формирования компетенций в процессе освоения образовательной программы .....	24
4.5 Методические материалы, определяющие процедуры оценивания знаний, умений, навыков и (или) опыта деятельности, характеризующих этапы формирования компетенций .....	24
РАЗДЕЛ 5. УСЛОВИЯ РЕАЛИЗАЦИИ ДИСЦИПЛИНЫ.....	27
5.1. Перечень основной и дополнительной учебной литературы для освоения дисциплины .....	27
5.2 Перечень ресурсов информационно-коммуникационной сети «Интернет», необходимых для освоения дисциплины.....	28
5.3 Методические указания для обучающихся по освоению дисциплины .....	29
5.4 Информационно-технологическое обеспечение образовательного процесса по дисциплине .....	30
5.5 Материально-техническое обеспечение образовательного процесса по дисциплине.....	32
5.6 Образовательные технологии .....	32
ЛИСТ РЕГИСТРАЦИИ ИЗМЕНЕНИЙ .....	33

# РАЗДЕЛ 1. ПАСПОРТ РАБОЧЕЙ ПРОГРАММЫ ПО ДИСЦИПЛИНЕ

## 1.1 Цель и задачи дисциплины

**Цель дисциплины** заключается в освоении обучающимися системных знаний о сущности и специфике социально-педагогической работы в детских и молодежных объединениях с последующим их применением в профессиональной сфере и практических навыков социально-педагогической деятельности.

### **Задачи дисциплины:**

1. участие в междисциплинарных психолого-педагогических и социально-реабилитационных мероприятиях во взаимодействии со смежными специалистами;
2. создание оптимальных условий адаптации детей к дошкольным образовательным организациям;
3. взаимодействие с педагогическими работниками, руководством образовательной организации и родителями (законными представителями) в целях развития обучающихся с учетом возрастных норм;
4. организация социально полезных видов деятельности обучающихся, развитие социальных инициатив, социальных проектов;
5. создание во внешкольной деятельности благоприятных условий для развития творческих возможностей каждого ребенка;
6. создание благоприятной и психологически комфортной социальной среды с привлечением родителей (законных представителей) и членов семьи всех детей.

## 1.2. Место дисциплины в структуре основной профессиональной образовательной программы

Дисциплина *«Социально-педагогическая деятельность в детских и молодежных организациях»* реализуется в базовой части основной образовательной программы по направлению подготовки *«44.03.02 Психолого-педагогическое образование»* заочной форме обучения.

Изучение дисциплины *«Социально-педагогическая деятельность в детских и молодежных организациях»* базируется на знаниях и умениях, полученных обучающимися ранее в ходе освоения программного материала ряда дисциплин:

*«Методика и технологии работы социального педагога», «Социально-педагогическое сопровождение подростков в трудной жизненной ситуации», «Социальная педагогика».*

Перечень последующих дисциплин, для которых необходимы знания, умения и навыки, формируемые данной дисциплиной: *«Основы управления развитием детского коллектива».*

## 1.3 Планируемые результаты обучения по дисциплине (модулю) в рамках планируемых результатов освоения основной профессиональной образовательной программы высшего образования – программы бакалавриата, соотнесенные с установленными индикаторами достижения компетенций

Процесс освоения дисциплины направлен на формирование у обучающихся следующих универсальных компетенций: ПК-1, ПК-2 в соответствии с основной профессиональной образовательной программой по направлению подготовки *44.03.02 «Психолого-педагогическое образование».*

В результате освоения дисциплины обучающийся должен демонстрировать следующие результаты:

Категория компетенций	Код компетенции	Формулировка компетенции	Код и наименование индикатора достижения компетенции	Результаты обучения
	ПК-1	Способен осуществлять социальное обучение и воспитание обучающихся	<p>ИПК 1.1. Знает: закономерности и условия позитивной социализации обучающихся; особенности позитивной социализации в семье, образовательной среде, социуме по месту жительства, в информационной и социокультурной среде; методике социального обучения и воспитания обучающихся, имеющих разные социальные потребности; формы социального партнерства институтов социализации в целях позитивной социализации обучающихся</p> <p>ИПК 1.2. Умеет: проектировать и проводить занятия и культурно-просветительские мероприятия по формированию у обучающихся социальной компетентности; организовывать социально и лично значимую деятельность обучающихся с целью формирования у них социокультурного опыта; планировать и проводить мероприятия в целях позитивной социализации обучающихся; координировать совместную деятельность с социальными институтами по социально-педагогической поддержке обучающихся; консультировать педагогов, родителей (законных</p>	<p><i>Знать</i> закономерности и условия позитивной социализации обучающихся; особенности позитивной социализации в семье, образовательной среде, социуме по месту жительства, в информационной и социокультурной среде; методику социального обучения и воспитания обучающихся, имеющих разные социальные потребности; формы социального партнерства институтов социализации в целях позитивной социализации обучающихся</p> <p><i>Уметь</i> проектировать и проводить занятия просветительские мероприятия по формированию опыта; планировать деятельность педагогической поддержке обучающихся; консультировать педагогов, родителей (законных представителей) обучающихся</p> <p><i>Владеть</i> готовностью выявлять социальные</p>

			представителей) и обучающихся по вопросам реализации прав обучающихся в процессе образования.	потребности обучающихся; технологиями педагогической поддержки социальных инициатив обучающихся
			ИПК 1.3. Владеет: готовностью выявлять социальные потребности обучающихся; технологиями педагогической поддержки социальных инициатив обучающихся.	
	ПК-2	Способен осуществлять профилактику и коррекцию социальных девиаций	ИПК 2.1. Знает: права и свободы обучающихся в области образования, особенности детей, проявляющих девиантное поведение, имеющих различные формы зависимостей; формы и методы профилактики социальных девиаций, работы с детьми и семьями группы социального риска; педагогические технологии социальной реабилитации обучающихся, имевших проявления девиантного поведения.	<i>Знать:</i> права и свободы обучающихся в области образования, особенности детей, проявляющих девиантное поведение, имеющих различные формы зависимостей; формы и методы профилактики социальных девиаций, работы с детьми и семьями группы социального риска; педагогические технологии социальной реабилитации обучающихся, имевших проявления девиантного поведения. <i>Уметь:</i> проводить диагностику школьной дезадаптации и факторов риска социальных девиаций; осуществлять профилактическую деятельность в образовательном учреждении и по месту жительства обучающихся; осуществлять педагогическую и методическую поддержку субъектов образовательного процесса по вопросам общения и взаимодействия с обучающимися, имевших проявления девиантного поведения.
ИПК 2.2. Умеет: проводить диагностику школьной дезадаптации и факторов риска социальных девиаций; осуществлять профилактическую деятельность в образовательном учреждении и по месту жительства обучающихся; осуществлять педагогическую и методическую поддержку субъектов образовательного процесса по вопросам общения и взаимодействия с обучающимися, имевших проявления девиантного поведения.				
ИПК 2.3. Владеет:				

			<p>готовностью проводить профилактику и коррекцию социальных девиаций на основе принципов: непрерывности воздействия, вариативности, положительного воздействия социальной и культурной среды, нейтрализации агрессивной подростковой реакции.</p>	<p>взаимодействия с обучающимися, имевших проявления девиантного поведения. Владеть: готовностью проводить профилактику и коррекцию социальных девиаций на основе принципов: непрерывности воздействия, вариативности, положительного воздействия социальной и культурной среды, нейтрализации агрессивной подростковой реакции.</p>
--	--	--	--	--

## РАЗДЕЛ 2. СТРУКТУРА И СОДЕРЖАНИЕ ДИСЦИПЛИНЫ

### 2.1 Объем дисциплины, включая контактную работы обучающегося с преподавателем и самостоятельную работу обучающегося

Общая трудоемкость дисциплины составляет 5 зачетных единиц.

#### Заочная форма обучения

Вид учебной работы	Всего часов	Курс 4			
		Сессии 1-2	Сессии 3-4		
<b>Контактная работа обучающихся с педагогическими работниками (по видам учебных занятий) (всего):</b>	<b>40</b>		<b>40</b>		
Учебные занятия лекционного типа	8		8		
<i>из них: в форме практической подготовки</i>					
Практические занятия	12		12		
<i>из них: в форме практической подготовки</i>					
Иная контактная работа	20		20		
<i>из них: в форме практической подготовки</i>					
<b>Самостоятельная работа обучающихся, всего</b>	<b>131</b>		<b>131</b>		
<b>Контроль промежуточной аттестации (час)</b>	<b>9</b>		<b>9</b>		
<b>Форма промежуточной аттестации</b>	<b>Экзамен</b>				
<b>ОБЪЕМ ДИСЦИПЛИНЫ В ЧАСАХ</b>	<b>180</b>		<b>180</b>		

**2.2. Учебно-тематический план дисциплины  
Заочной формы обучения**

Раздел, тема	Виды учебной работы, академических часов						
	Всего	Самостоятельная работа	Контактная работа обучающихся с педагогическими работниками				
			Всего	Лекционные занятия	Семинарские/практические занятия	Лабораторные занятия	Иная контактная работа
<b>Курс 3 Сессии 3-4</b>							
Раздел 1. Нормативно-правовые основы социально-педагогической работы в детских и молодежных объединениях.	34	26	8	2	2		4
Раздел 2. Сущность и специфика социально-педагогической работы в детских и молодежных объединениях.	34	26	8	2	2		4
Раздел 3. Основные направления социально-педагогической работы в детских и молодежных объединениях.	34	26	8	2	2		4
Раздел 4. Профессиональный портрет специалиста, ведущего социально-педагогическую работу в детских и молодежных объединениях.	34	28	6		2		4
Раздел 5. Практический инструментарий специалиста, ведущего социально-педагогическую работу в детских и молодежных объединениях.	35	25	10	2	4		4
<b>Контроль промежуточной аттестации (час)</b>	<b>9</b>						
<b>Общий объем часов по дисциплине</b>	<b>180</b>	<b>131</b>	<b>40</b>	<b>8</b>	<b>12</b>	<b>0</b>	<b>20</b>

**РАЗДЕЛ 3. УЧЕБНО-МЕТОДИЧЕСКОЕ ОБЕСПЕЧЕНИЕ  
САМОСТОЯТЕЛЬНОЙ РАБОТЫ ОБУЧАЮЩИХСЯ ПО ДИСЦИПЛИНЕ**

**3.1. Виды самостоятельной работы обучающихся по дисциплине  
Заочной формы обучения**

Раздел, тема	Всего	Виды самостоятельной работы обучающихся					
		Академическая активность, час	Форма академической активности	Выполнение практ. заданий, час	Форма практического задания	Рубежный текущий контроль, час	Форма рубежного текущего контроля
<b>Курс 3 Сессии 3-4</b>							
Раздел 1. Нормативно-правовые основы социально-педагогической работы в детских и молодежных объединениях	26	12	Подготовка к лекционным и практическим занятиям, самостоятельное изучение раздела в ЭИОС	12	Реферат	2	Компьютерное тестирование
Раздел 2. Сущность и специфика социально-педагогической работы в детских и молодежных объединениях.	26	12	Подготовка к лекционным и практическим занятиям, самостоятельное изучение раздела в ЭИОС	12	Реферат	2	Компьютерное тестирование
Раздел 3. Основные направления социально-педагогической работы в детских и молодежных объединениях.	26	12	Подготовка к лекционным и практическим занятиям, самостоятельное изучение раздела в ЭИОС	12	Реферат	2	Компьютерное тестирование
Раздел 4. Профессиональный портрет специалиста, ведущего социально-педагогическую работу в детских и молодежных объединениях.	28	14	Подготовка к лекционным и практическим занятиям, самостоятельное изучение раздела в ЭИОС	12	Реферат	2	Компьютерное тестирование



Раздел 5. Практический инструментарий специалиста, ведущего социально- педагогическую работу в детских и молодежных объединениях.	25	12	Подготовка к лекционным и практическим занятиям, самостоятельное изучение раздела в ЭИОС	11	Реферат	2	Компьютерное тестирование
<b>Общий объем по дисциплине, часов</b>	<b>131</b>	<b>62</b>		<b>59</b>		<b>10</b>	

### 3.2 Методические указания к самостоятельной работе по дисциплине

## РАЗДЕЛ 1. НОРМАТИВНО-ПРАВОВЫЕ ОСНОВЫ СОЦИАЛЬНО-ПЕДАГОГИЧЕСКОЙ РАБОТЫ В ДЕТСКИХ И МОЛОДЕЖНЫХ ОБЪЕДИНЕНИЯХ

**Цель:** сформировать у обучающихся систему знаний и умений использования содержания нормативно-правовых документов в социально-педагогической работе в детских и молодежных объединениях, а также об основных видах детских и молодежных объединений, в которых ведется социально-педагогическая работа, и нормативном обосновании их деятельности.

### Перечень изучаемых элементов содержания

Необходимость, важность и многоуровневый характер нормативно-правового обеспечения социально-педагогической работы в детских и молодежных объединениях. Ключевые положения нормативно-правовых документов международного, федерального, субъекта РФ, муниципального и локального уровней, определяющие содержание и особенности социально-педагогической работы в детских и молодежных объединениях. Формальные и неформальные детские и молодежные объединения. Характеристика (структура, специфика деятельности) основных видов детских (пионерия, скаутинг и др.) и молодежных (студенческие ассоциации, спортивные и творческие союзы) объединений.

### Тема 1.1. Нормативно-правовые документы международного, федерального и уровня субъекта РФ. Локальные документы

#### Вопросы для самоподготовки:

1. Ключевые положения нормативно-правовых документов международного уровня, определяющие содержание и особенности социально-педагогической работы в детских и молодежных объединениях. Ключевые положения нормативно-правовых документов федерального уровня, определяющие содержание и особенности социально-педагогической работы в детских и молодежных объединениях.
2. Ключевые положения нормативно-правовых документов уровня субъекта РФ (на выбор обучающегося), определяющие содержание и особенности социально- педагогической работы в детских и молодежных объединениях.
3. Необходимость, важность и многоуровневый характер нормативно-правового обеспечения социально-педагогической работы в детских и молодежных объединениях.

4. Основные типы нормативно-правовых документов локального уровня, обеспечивающих регламентацию социально-педагогической работы.
5. Ключевые положения нормативно-правовых документов локального уровня, определяющие содержание и особенности социально-педагогической работы в детских и молодежных объединениях.

### **Тема 1.2. Основные виды детских и молодежных объединений, в которых ведется социально-педагогическая работа**

#### **Вопросы для самоподготовки:**

1. Формальные и неформальные детские и молодежные объединения.
2. Характеристика (структура, специфика деятельности) основных видов детских объединений, в которых ведется социально-педагогическая работа.
3. Характеристика (структура, специфика деятельности) основных видов молодежных объединений, в которых ведется социально-педагогическая работа.
4. Криминальные детские и молодежные сообщества, группировки: понятие, сущность, особенности.
5. Варианты детских и молодежных криминальных сообществ в современной РФ.
6. Характеристика негативного влияния криминальных детских и молодежных сообществ на социализацию личности ребенка, подростка.

### **ПРАКТИЧЕСКОЕ ЗАДАНИЕ К РАЗДЕЛУ 1.**

**Форма практического задания:** реферат.

#### **Примерный перечень тем рефератов к разделу 1:**

1. «Конвенция ООН о правах ребенка» и ее значение в социально-педагогической работе.
2. Московские нормативно-правовые документы, регламентирующие социально-педагогическую работу.
3. Законодательство о детских и молодежных объединениях.
4. Что нужно изменить в нормативно-правовой базе международного уровня, регламентирующей социально-педагогическую работу в детских и молодежных объединениях.
5. Что нужно изменить в нормативно-правовой базе федерального уровня, регламентирующей социально-педагогическую работу в детских и молодежных объединениях.
6. Что нужно изменить в нормативно-правовой базе уровня субъекта федерации (на примере одного из них), регламентирующей социально-педагогическую работу в детских и молодежных объединениях.
7. Детские и молодежные объединения современной России.
8. Место и роль социально-педагогической работы в жизнедеятельности формальных детских и молодежных объединений.
9. Место и роль социально-педагогической работы в жизнедеятельности неформальных детских и молодежных объединений.
10. Пионерская организация как формальное детское объединение.
11. Граффитчики как неформальное молодежное объединение.
12. Панки как неформальное молодежное объединение.

**РУБЕЖНЫЙ КОНТРОЛЬ К РАЗДЕЛУ 1.** форма рубежного контроля – компьютерное тестирование.

## **РАЗДЕЛ 2. СУЩНОСТЬ И СПЕЦИФИКА СОЦИАЛЬНО-ПЕДАГОГИЧЕСКОЙ РАБОТЫ В ДЕТСКИХ И МОЛОДЕЖНЫХ**

## **ОБЪЕДИНЕНИЯХ**

**Цель:** сформировать систему знаний обучающихся о сущности и специфике социально-педагогической работы в детских и молодежных объединениях.

### **Перечень изучаемых элементов содержания**

Социальная ситуация (ситуация жизнедеятельности человека в процессе его взаимодействия с социальной средой) и ее характеристики (временная, пространственная, функциональная). Место и роль детских и молодежных объединений в социально-педагогической триаде: объединение – личность – открытый социум. Субъект и объект, назначение (цель), основные функции и принципы социально-педагогической работы в детских и молодежных объединениях. Триединство социально-педагогической работы в детских и молодежных объединениях: социальное воспитание и обучение, педагогизация среды, социально-педагогическая поддержка и сопровождение.

### **Тема 2.1. Сущность, стратегия и этапы социально-педагогической работы**

#### **Вопросы для самоподготовки:**

1. Социальная ситуация (ситуация жизнедеятельности человека в процессе его взаимодействия с социальной средой) и ее характеристики (временная, пространственная, функциональная).
2. Место и роль детских и молодежных объединений в социально-педагогической триаде: объединение – личность – открытый социум.
3. Субъект и объект, назначение (цель), основные функции и принципы социально-педагогической работы в детских и молодежных объединениях.
4. Триединство социально-педагогической работы в детских и молодежных объединениях: социальное воспитание и обучение, педагогизация среды, социально-педагогическая поддержка и сопровождение.

### **Тема 2.2. Принципы социально-педагогической работы**

#### **Вопросы для самоподготовки:**

1. Понимание «принципа» в социальной педагогике.
2. Системность принципов социально-педагогической работы.
3. Основные принципы социально-педагогической работы в детских и молодежных объединениях и их требования.

## **ПРАКТИЧЕСКОЕ ЗАДАНИЕ К РАЗДЕЛУ 2**

**Форма практического задания:** реферат.

#### **Примерный перечень тем рефератов к разделу 2:**

1. Трудная жизненная ситуация как социально-педагогический феномен.
2. Необходимость социально-педагогической работы в детских и молодежных объединениях.
3. Основные принципы социально-педагогической работы в детских и молодежных объединениях и их требования.
4. Современные стратегии социально-педагогической работы в детских и молодежных объединениях.
5. Социально-педагогическая работа и социальная работа: сходства и различия.
6. Альтернативы социально-педагогической работы в детских и молодежных объединениях.

**РУБЕЖНЫЙ КОНТРОЛЬ К РАЗДЕЛУ 2. форма рубежного контроля – компьютерное тестирование.**

### **РАЗДЕЛ 3. ОСНОВНЫЕ НАПРАВЛЕНИЯ СОЦИАЛЬНО-ПЕДАГОГИЧЕСКОЙ РАБОТЫ В ДЕТСКИХ И МОЛОДЕЖНЫХ ОБЪЕДИНЕНИЯХ**

**Цель:** сформировать систему знаний обучающихся об основных направлениях социально-педагогической работы в детских и молодежных объединениях.

#### **Перечень изучаемых элементов содержания**

Технологизация социально-педагогической работы с детьми и молодежью. Программы социально-педагогической работы в детских и молодежных объединениях (их структура, содержание, разработка и реализация). Характеристика направлений социально-педагогической работы в детских и молодежных объединениях: клубная и тематическая деятельность; детский и молодежный отдых в летний и каникулярный период; руководство волонтерскими инициативами; обеспечение сохранения физического, психического и социального здоровья детей и молодежи; ведение здорового образа жизни; профилактика табакокурения, алкоголизма, употребления ПАВ; противодействие лудомании и другим аддикциям (в том числе, интернет-аддикции); профилактика девиантного и делинквентного поведения детей и молодежи; организация межведомственного взаимодействия.

#### **Тема 3.1. Программно-целевой подход и технологизация социально-педагогической работы с детьми и молодежью**

##### **Вопросы для самоподготовки:**

1. Технологизация социально-педагогической работы с детьми и молодежью.
2. Программы социально-педагогической работы в детских и молодежных объединениях (их структура, содержание, разработка и реализация).
3. Трудности разработки социально-педагогических технологий.

#### **Тема 3.2. Характеристика направлений социально-педагогической работы в детских и молодежных объединениях**

##### **Вопросы для самоподготовки:**

1. Необходимость разнообразия направлений социально-педагогической работы в детских и молодежных объединениях.
2. Характеристика направлений социально-педагогической работы в детских объединениях (на примерах их различных видов).
3. Характеристика направлений социально-педагогической работы в молодежных объединениях (на примерах их различных видов).

### **ПРАКТИЧЕСКОЕ ЗАДАНИЕ К РАЗДЕЛУ 3**

**Форма практического задания:** реферат.

#### **Примерный перечень тем рефератов к разделу 3:**

1. Социально-педагогическая технология: сущность и особенности.
2. Основные структурные компоненты целевых программ социально-педагогической работы в детских и молодежных объединениях.
3. Ключевые направления социально-педагогической работы в детских и

молодежных объединениях.

4. Профилактика табакокурения, алкоголизма, употребления ПАВ как направление социально-педагогической работы в детских и молодежных объединениях.

5. Противодействие лудомании и другим аддикциям (в том числе, интернет-аддикции) как направление социально-педагогической работы в детских и молодежных объединениях.

6. Профилактика девиантного и делинквентного поведения как направление социально-педагогической работы в детских и молодежных объединениях.

**РУБЕЖНЫЙ КОНТРОЛЬ К РАЗДЕЛУ 3. форма рубежного контроля – компьютерное тестирование.**

#### **РАЗДЕЛ 4. ПРОФЕССИОНАЛЬНЫЙ ПОРТРЕТ СПЕЦИАЛИСТА, ВЕДУЩЕГО СОЦИАЛЬНО-ПЕДАГОГИЧЕСКУЮ РАБОТУ В ДЕТСКИХ И МОЛОДЕЖНЫХ ОБЪЕДИНЕНИЯХ**

**Цель:** сформировать систему знаний и умений обучающихся в сфере разработки модели компетенций специалиста, ведущего социально-педагогическую работу в детских и молодежных объединениях.

##### **Перечень изучаемых элементов содержания**

Компетентностный подход в понимании места и роли специалиста, ведущего социально-педагогическую работу в детских и молодежных объединениях. Квалификационные характеристики специалиста, ведущего социально-педагогическую работу в детских и молодежных объединениях: компетенции, их показатели и индикаторы оценки сформированности. Этика социально-педагогической работы специалиста с детьми и молодежью.

##### **Тема 4.1. Компетентностный подход в организации социально-педагогической работы**

###### **Вопросы для самоподготовки:**

1. Профессиональные компетенции и модель компетенций.
2. Компетентностный подход в понимании места и роли специалиста, ведущего социально-педагогическую работу в детских и молодежных объединениях.
3. Квалификационные характеристики специалиста, ведущего социально-педагогическую работу в детских и молодежных объединениях: компетенции, их показатели и индикаторы оценки сформированности.

##### **Тема 4.2. Личностно-профессиональные качества и имидж социального педагога**

###### **Вопросы для самоподготовки:**

1. Ведущие личностные качества социального педагога, способствующие осуществлению профессиональной деятельности.
2. Имидж социального педагога как составляющая профессионального успеха.
3. Этика социально-педагогической работы специалиста с детьми и молодежью.

#### **ПРАКТИЧЕСКОЕ ЗАДАНИЕ К РАЗДЕЛУ 4**

**Форма практического задания:** реферат.

#### **Примерный перечень тем рефератов к разделу 4:**

1. Стратегия изменения содержания профессиональных стандартов специалистов в современных российских условиях.
2. Профессиональный стандарт специалиста, ведущего социально-педагогическую работу в детских и молодежных объединениях.
3. «Табу» в социально-педагогической деятельности специалиста, ведущего социально-педагогическую работу в детских и молодежных объединениях.
4. Компетентностный подход к подготовке специалиста в вузе: преимущества и противоречия.
5. Я – социальный педагог-практик.
6. Я – педагог-психолог.

**РУБЕЖНЫЙ КОНТРОЛЬ К РАЗДЕЛУ 4. форма рубежного контроля – компьютерное тестирование.**

### **РАЗДЕЛ 5. ПРАКТИЧЕСКИЙ ИНСТРУМЕНТАРИЙ СПЕЦИАЛИСТА, ВЕДУЩЕГО СОЦИАЛЬНО-ПЕДАГОГИЧЕСКУЮ РАБОТУ В ДЕТСКИХ И МОЛОДЕЖНЫХ ОБЪЕДИНЕНИЯХ**

**Цель:** сформировать систему знаний, умений и навыков обучающихся в сфере отбора и применения практического инструментария специалиста, ведущего социально-педагогическую работу в детских и молодежных объединениях.

#### **Перечень изучаемых элементов содержания**

Актуальные методы и формы социально-педагогической работы в детских и молодежных объединениях: тренинги; групповые и массовые мероприятия (в том числе, праздничные, тематические к дате); интеллектуальные викторины; спортивные конкурсы; кино- и видеопросмотры; использование интернет-пространства (в том числе, социальных сетей); профориентационные мероприятия для подростков; формы индивидуальной работы (в том числе, беседы) и др. Возможные инновации социально-педагогической работы в детских и молодежных объединениях.

#### **Тема 5.1. Психодраматический метод в социально-педагогической работе с подростками и молодежью**

1. Актуальные и инновационные психологические методы и формы социально-педагогической работы в детских и молодежных объединениях.
2. Психодрама как вариант групповой работы: истоки, сущность, особенности.
3. Перспективные возможности и трудности использования психодраматического метода в социально-педагогической работе с подростками и молодежью.

#### **Тема 5.2. Тренинг как вариант построения социально-педагогической работы**

1. Тренинг как вариант групповой работы: истоки, сущность, особенности.
2. Основы методической грамотности в организации тренинга.
3. Перспективные возможности и трудности использования тренинга в социально-педагогической работе с подростками и молодежью.

### **ПРАКТИЧЕСКОЕ ЗАДАНИЕ К РАЗДЕЛУ 5**

**Форма практического задания:** реферат.

#### **Примерный перечень тем рефератов к разделу 5:**

1. Тренинг как форма социально-педагогической работы в детских и молодежных

объединениях.

2. Сценарии проведения групповых и массовых мероприятий.
3. Интернет-пространство в практической инструментальной специализации специалиста, ведущего социально-педагогическую работу в детских и молодежных объединениях.
4. Актуальные современные методы социально-педагогической работы в детских и молодежных объединениях:
5. Актуальные современные формы социально-педагогической работы в детских и молодежных объединениях:
6. Возможные инновации социально-педагогической работы в детских и молодежных объединениях.

**РУБЕЖНЫЙ КОНТРОЛЬ К РАЗДЕЛУ 5. форма рубежного контроля – компьютерное тестирование.**

#### **РАЗДЕЛ 4. ФОНД ОЦЕНОЧНЫХ СРЕДСТВ ДЛЯ ПРОВЕДЕНИЯ ПРОМЕЖУТОЧНОЙ АТТЕСТАЦИИ ОБУЧАЮЩИХСЯ ПО ДИСЦИПЛИНЕ**

##### **4.1. Форма промежуточной аттестации обучающегося по дисциплине**

Контрольным мероприятием промежуточной аттестации обучающихся по дисциплине является экзамен, который проводится в устной форме.

##### **4.2. Перечень компетенций с указанием этапов их формирования в процессе освоения образовательной программы**

<b>Код компетенции</b>	<b>Содержание компетенции (части компетенции)</b>	<b>Результаты обучения</b>	<b>Этапы формирования компетенций в процессе освоения образовательной программы</b>
ПК-1	Способен осуществлять социальное обучение и воспитание обучающихся	Знать закономерности и условия позитивной социализации обучающихся; особенности позитивной социализации в семье, образовательной среде, социуме по месту жительства, в информационной и социокультурной среде; методику социального обучения и воспитания обучающихся, имеющих разные социальные потребности;	Этап формирования знаний

	<p>формы социального партнерства институтов социализации в целях позитивной социализации обучающихся</p>		
		<p>Уметь проектировать и проводить занятия и культурно-просветительские мероприятия по формированию у обучающихся социальной компетентности; организовывать социально и личностно значимую деятельность обучающихся с целью формирования у них социокультурного опыта; планировать и проводить мероприятия в целях позитивной социализации обучающихся; координировать совместную деятельность с социальными институтами по социально-педагогической поддержке обучающихся; консультировать педагогов, родителей (законных представителей) и обучающихся по вопросам реализации прав обучающихся в процессе образования.</p>	<p>Этап формирования умений</p>



		Владеть готовностью выявлять социальные потребности обучающихся; технологиями педагогической поддержки социальных инициатив обучающихся.	Этап формирования навыков и получения опыта
ПК-2	Способен осуществлять профилактику и коррекцию социальных девиаций	Знать права и свободы обучающихся в области образования, особенности детей, проявляющих девиантное поведение, имеющих различные формы зависимостей; формы и методы профилактики социальных девиаций, работы с детьми и семьями группы социального риска; педагогические технологии социальной реабилитации обучающихся, имевших проявления девиантного поведения.	Этап формирования знаний
		Уметь проводить диагностику школьной дезадаптации и факторов риска социальных девиаций; осуществлять профилактическую деятельность в образовательном учреждении и по месту жительства обучающихся; осуществлять педагогическую и методическую поддержку субъектов образовательного процесса по вопросам общения и взаимодействия с обучающимися, имевших проявления девиантного поведения.	Этап формирования умений
		Владеть готовностью	Этап формирования

		<p>проводить профилактику и коррекцию социальных девиаций на основе принципов: непрерывности воздействия, вариативности, положительного воздействия социальной и культурной среды, нейтрализации агрессивной подростковой реакции.</p>	<p>навыков и получения опыта</p>
--	--	--	----------------------------------

#### 4.3 Описание показателей и критериев оценивания компетенций на различных этапах их формирования, описание шкал оценивания

Код компетенции	Этапы формирования компетенций	Показатель оценивания компетенции	Критерии и шкалы оценивания
ПК-1; ПК-2	Этап формирования знаний.	<p>Теоретический блок вопросов.</p> <p>Уровень освоения программного материала, логика и грамотность изложения, умение самостоятельно обобщать и излагать материал</p>	<p>1) обучающийся глубоко и прочно освоил программный материал, исчерпывающе, последовательно, грамотно и логически стройно его излагает, тесно увязывает с задачами и будущей деятельностью, не затрудняется с ответом при видоизменении задания, умеет самостоятельно обобщать и излагать материал, не допуская ошибок – 9-10 баллов;</p> <p>2) обучающийся твердо знает программный материал, грамотно и по существу излагает его, не допуская существенных неточностей в ответе на вопрос, может правильно применять теоретические положения -7-8 баллов;</p> <p>3) обучающийся освоил основной материал, но не знает отдельных деталей, допускает неточности, недостаточно правильные формулировки, нарушает последовательность в изложении программного материала - 5-6 баллов;</p>

			4) обучающийся не знает значительной части программного материала, допускает существенные ошибки -0-4 балла.
--	--	--	--

ПК-1; ПК-2	Этап формирования умений	<p>Аналитическое задание (<i>задачи, ситуационные задания, кейсы, проблемные ситуации и т.д.</i>)</p> <p>Практическое применение теоретических положений применительно к профессиональным задачам, обоснование принятых решений</p>	<p>1) свободно справляется с задачами и практическими заданиями, правильно обосновывает принятые решения, задание выполнено верно, даны ясные аналитические выводы к решению задания, подкрепленные теорией - 9-10 баллов;</p> <p>2) владеет необходимыми умениями и навыками при выполнении практических заданий, задание выполнено верно, отмечается хорошее развитие аргумента, однако отмечены погрешности в ответе, скорректированные при собеседовании -7-8 баллов;</p>
ПК-1; ПК-2	Этап формирования навыков и получения опыта.	<p>Аналитическое задание (<i>задачи, ситуационные задания, кейсы, проблемные ситуации и т.д.</i>)</p> <p>Решение практических заданий и задач, владение навыками и умениями при выполнении практических заданий, самостоятельность, умение обобщать и излагать материал.</p>	<p>3) испытывает затруднения в выполнении практических заданий, задание выполнено с ошибками, отсутствуют логические выводы и заключения к решению 5-6 баллов;</p> <p>4) практические задания, задачи выполняет с большими затруднениями или задание не выполнено вообще, или задание выполнено не до конца, нет четких выводов и заключений по решению задания, сделаны неверные выводы по решению задания - 0-4 баллов.</p>

**4.4 Типовые контрольные задания или иные материалы, необходимые для оценки знаний, умений, навыков и (или) опыта деятельности, характеризующих этапы формирования компетенций в процессе освоения образовательной программы**

**Примерные вопросы для проведения промежуточной аттестации обучающихся по дисциплине**

### Теоретический блок вопросов:

1. Необходимость, важность и многоуровневый характер нормативно-правового обеспечения социально-педагогической работы в детских и молодежных объединениях.
2. Ключевые положения нормативно-правовых документов международного, федерального, субъекта РФ, муниципального и локального уровней, определяющие содержание и особенности социально-педагогической работы в детских и молодежных объединениях.
3. Социальная ситуация (ситуация жизнедеятельности человека в процессе его взаимодействия с социальной средой) и ее характеристики (временная, пространственная, функциональная).
4. Место и роль детских и молодежных объединений в социально-педагогической триаде: объединение – личность – открытый социум.
5. Субъект и объект, назначение (цель), основные функции и принципы социально-педагогической работы в детских и молодежных объединениях.
6. Триединство социально-педагогической работы в детских и молодежных объединениях: социальное воспитание и обучение, педагогизация среды, социально-педагогическая поддержка и сопровождение.
7. Формальные и неформальные детские и молодежные объединения.
8. Характеристика (структура, специфика деятельности) основных видов детских объединений, в которых ведется социально-педагогическая работа.
9. Характеристика (структура, специфика деятельности) основных видов молодежных объединений, в которых ведется социально-педагогическая работа.
10. Компетентностный подход в понимании места и роли специалиста, ведущего социально-педагогическую работу в детских и молодежных объединениях.
11. Квалификационные характеристики специалиста, ведущего социально-педагогическую работу в детских и молодежных объединениях: компетенции, их показатели и индикаторы оценки сформированности.
12. Этика социально-педагогической работы специалиста с детьми и молодежью.
13. Технологизация социально-педагогической работы с детьми и молодежью.
14. Программы социально-педагогической работы в детских и молодежных объединениях (их структура, содержание, разработка и реализация).
15. Характеристика направлений социально-педагогической работы в детских и молодежных объединениях (на примерах их различных видов).
16. Организация межведомственного взаимодействия при ведении социально-педагогической работы в детских и молодежных объединениях.
17. Актуальные методы и формы социально-педагогической работы в детских и молодежных объединениях.
18. Возможные инновации социально-педагогической работы в детских и молодежных объединениях.

### **Аналитическое задание (задачи, ситуационные задания, кейсы, проблемные ситуации и т.д.):**

1. Выделите наиболее существенные положения «Конвенции ООН о правах ребенка».
2. Сравните положения ФЗ РФ «Об основных гарантиях прав ребенка в РФ» и Конвенции ООН о правах ребенка».
3. По материалам Регламента межведомственного взаимодействия по выявлению семейного неблагополучия, организации работы с семьями, находящимися в социально-опасном положении (трудной жизненной ситуации)» определите отличия беспризорности и безнадзорности детей.
4. Начертите схему, отражающую место и роль детских и молодежных

объединений в социально-педагогической триаде: объединение – личность – открытый социум.

5. Определите наиболее актуальные варианты детских и молодежных объединений, в которых социально-педагогическая работа особенно необходима в современных условиях.

6. Предложите свой вариант актуального в современных условиях формального молодежного объединения. Обосновать свою позицию.

7. Приведите примеры социально полезной деятельности членов неформальных молодежных объединений.

8. Сравните между собой (выявить сходства и различия) два любых формальных и неформальных объединения детей, подростков и молодежи.

9. Оцените социально-педагогический потенциал современного рунета.

10. Предложите собственный вариант модели компетенций специалиста, ведущего социально-педагогическую работу в детских и молодежных объединениях.

11. Предложите сценарий ролевой игры, которая проводится в виде рекрутинга специалиста в области социальной педагогики на работу (роли: «работодатель», «социальный педагог»).

12. Представьте алгоритм организации детского и молодежного отдыха в летний и каникулярный период

13. Предложите свой вариант стратегии эффективной социально-педагогической профилактики табакокурения, алкоголизма, употребления ПАВ детьми и молодежью.

14. Предложите проект целевой программы формирования здорового образа жизни членов формального молодежного объединения (на примере одного из них на выбор обучающегося).

15. Оцените перспективность применения тренингов в социально-педагогической работе.

16. Предложите инновационный вариант проведения праздничного мероприятия к дате (на выбор обучающегося).

17. Предложите свой проект системы межведомственного взаимодействия для обеспечения эффективной социально-педагогической работы детского или молодежного объединения (на выбор обучающегося).

#### **4.5 Методические материалы, определяющие процедуры оценивания знаний, умений, навыков и (или) опыта деятельности, характеризующих этапы формирования компетенций**

Промежуточная аттестации по дисциплине проводится в соответствии с Положением о промежуточной аттестации обучающихся по основным профессиональным образовательным программам в Российском государственном социальном университете и Положение о балльно-рейтинговой системе оценки успеваемости обучающихся по основным профессиональным образовательным программам – программам среднего профессионального образования, программам бакалавриата, программам специалитета, программам магистратуры в Российском государственном социальном университете.

На промежуточную аттестацию отводится 20 рейтинговых баллов.

Ответы обучающегося на контрольном мероприятии промежуточной аттестации оцениваются педагогическим работником по 20 - балльной шкале, а итоговая оценка по дисциплине выставляется по пятибалльной системе для экзамена/дифференцированного зачета и по системе зачтено/не зачтено для зачета.

Критерии выставления оценки определяются Положением о балльно-рейтинговой системе оценки успеваемости обучающихся по основным профессиональным образовательным программам – программам среднего профессионального образования, программам бакалавриата, программам специалитета, программам магистратуры в Российском государственном социальном университете.

## РАЗДЕЛ 5. УСЛОВИЯ РЕАЛИЗАЦИИ ДИСЦИПЛИНЫ

### 5.1. Перечень основной и дополнительной учебной литературы для освоения дисциплины

#### 5.1.1. Основная литература

1. Бочарова, Н. И. Педагогика досуга. Организация досуга детей в семье : учебное пособие для вузов / Н. И. Бочарова, О. Г. Тихонова. — 2-е изд., испр. и доп. — Москва : Издательство Юрайт, 2022. — 218 с. — (Высшее образование). — ISBN 978-5-534-05478-1. — Текст : электронный // Образовательная платформа Юрайт [сайт]. — URL: <https://urait.ru/bcode/493103> (дата обращения: 26.04.2022).
2. Бурмистрова, Е. В. Методика и технология работы социального педагога. Организация досуговой деятельности : учебное пособие для вузов / Е. В. Бурмистрова. — 2-е изд., испр. и доп. — Москва : Издательство Юрайт, 2022. — 150 с. — (Высшее образование). — ISBN 978-5-534-06185-7. — Текст : электронный // Образовательная платформа Юрайт [сайт]. — URL: <https://urait.ru/bcode/493734> (дата обращения: 26.04.2022).
3. Мардахаев, Л.В. Социальная педагогика: педагогика среды: учебник для студентов средних и высших учебных заведений / Л.В. Мардахаев ; Российский государственный социальный университет. - Москва ; Берлин : Директ-Медиа, 2019. - 300 с. : ил., табл. - Библиогр. в кн. - ISBN 978-5-4475-9742-9 ; То же [Электронный ресурс]. - URL: <http://biblioclub.ru/index.php?page=book&id=496699>
4. Психолого-педагогическое взаимодействие участников образовательного процесса в 2 ч. Часть 1 : учебник для вузов / И. В. Дубровина [и др.] ; под редакцией И. В. Дубровиной. — 5-е изд., испр. и доп. — Москва : Издательство Юрайт, 2022. — 237 с. — (Высшее образование). — ISBN 978-5-534-08176-3. — Текст : электронный // Образовательная платформа Юрайт [сайт]. — URL: <https://urait.ru/bcode/490544> (дата обращения: 26.04.2022).

#### 5.1.2. Дополнительная литература

1. Социальная педагогика : учебник для вузов / В. И. Загвязинский [и др.] ; под редакцией В. И. Загвязинского, О. А. Селивановой. — 2-е изд., перераб. и доп. — Москва : Издательство Юрайт, 2022. — 448 с. — (Высшее образование). — ISBN 978-5-534-01310-8. — Текст : электронный // Образовательная платформа Юрайт [сайт]. — URL: <https://urait.ru/bcode/488845> (дата обращения: 26.04.2022).
2. Коджаспирова, Г. М. Педагогика : учебник для вузов / Г. М. Коджаспирова. — 4-е изд., перераб. и доп. — Москва : Издательство Юрайт, 2022. — 711 с. — (Высшее образование). — ISBN 978-5-534-14492-5. — Текст : электронный // Образовательная платформа Юрайт [сайт]. — URL: <https://urait.ru/bcode/489095> (дата обращения: 26.04.2022).
3. Колесникова, Г. И. Девиантология : учебник и практикум для вузов / Г. И. Колесникова. — 3-е изд., перераб. и доп. — Москва : Издательство Юрайт, 2022. — 161 с. — (Высшее образование). — ISBN 978-5-534-12876-5. — Текст : электронный // Образовательная платформа Юрайт [сайт]. — URL: <https://urait.ru/bcode/490937>
4. Социальная педагогика : учебник и практикум для вузов / В. С. Торохтий [и др.] ; под общей редакцией В. С. Торохтия. — Москва : Издательство Юрайт, 2022. — 451 с. — (Высшее образование). — ISBN 978-5-534-04144-6. — Текст : электронный // Образовательная платформа Юрайт [сайт]. — URL: <https://urait.ru/bcode/489206> (дата обращения: 26.04.2022).
5. Социальная педагогика : учебник и практикум для вузов / ответственные редакторы С. А. Расчетина, З. И. Лаврентьева. — Москва : Издательство Юрайт, 2022. — 414 с. — (Высшее образование). — ISBN 978-5-9916-9311-0. — Текст : электронный

// Образовательная платформа Юрайт [сайт]. —

URL: <https://urait.ru/bcode/490333> (дата обращения: 26.04.2022).

6. Социальная педагогика. Профилактика безнадзорности и правонарушений несовершеннолетних : учебное пособие для вузов / В. Г. Баженов [и др.]; под редакцией С. В. Воробьевой, М. А. Мазниченко. — 2-е изд., испр. и доп. — Москва : Издательство Юрайт, 2022. — 262 с. — (Высшее образование). — ISBN 978-5-534-06699-9. — Текст : электронный // Образовательная платформа Юрайт [сайт]. — URL: <https://urait.ru/bcode/491738> (дата обращения: 26.04.2022).

## 5.2 Перечень ресурсов информационно-коммуникационной сети «Интернет», необходимых для освоения дисциплины

Название электронного ресурса	Описание электронного ресурса	Используемый для работы адрес
ЭБС «Университетская библиотека онлайн»	Электронная библиотека, обеспечивающая доступ высших и средних учебных заведений, публичных библиотек и корпоративных пользователей к наиболее востребованным материалам по всем отраслям знаний от ведущих российских издательств	<a href="http://biblioclub.ru/">http://biblioclub.ru/</a>
Научная электронная библиотека eLIBRARY.ru	Крупнейший российский информационно-аналитический портал в области науки, технологии, медицины и образования, содержащий рефераты и полные тексты более 34 млн научных публикаций и патентов	<a href="http://elibrary.ru/">http://elibrary.ru/</a>
Образовательная платформа Юрайт	Электронно-библиотечная система для ВУЗов, ССУЗов, обеспечивающая доступ к учебникам, учебной и методической литературе по различным дисциплинам.	<a href="https://urait.ru/">https://urait.ru/</a>
База данных "EastView"	Полнотекстовая база данных периодических изданий	<a href="http://ebiblioteka.ru/">http://ebiblioteka.ru/</a>
Электронная библиотека "Grebennikon"	Библиотека предоставляет доступ более чем к 30 журналам, выпускаемых Издательским домом "Гребенников".	<a href="https://grebennikon.ru/">https://grebennikon.ru/</a>

## 5.3 Методические указания для обучающихся по освоению дисциплины

Освоение обучающимся дисциплины «Социально-педагогическая деятельность в детских и молодежных организациях» предполагает изучение материалов дисциплины на аудиторных занятиях и в ходе самостоятельной работы. Аудиторные занятия проходят в форме лекций и семинаров. Самостоятельная работа включает разнообразный комплекс видов и форм работы обучающихся.

Для успешного освоения дисциплины и достижения поставленных целей необходимо внимательно ознакомиться с настоящей рабочей программы дисциплины. Ее может представить преподаватель на вводной лекции или самостоятельно обучающийся использует информацию на официальном Интернет-сайте Университета.

Следует обратить внимание на список основной и дополнительной литературы,

которая имеется в электронной библиотечной системе <http://biblioclub.ru>, на предлагаемые преподавателем ресурсы информационно-телекоммуникационной сети Интернет. Эта информация необходима для самостоятельной работы обучающегося.

При подготовке к аудиторным занятиям необходимо помнить особенности каждой формы его проведения.

Подготовка к учебному занятию лекционного типа заключается в следующем.

С целью обеспечения успешного обучения обучающийся должен готовиться к лекции, поскольку она является важнейшей формой организации учебного процесса, поскольку:

- знакомит с новым учебным материалом;
- разъясняет учебные элементы, трудные для понимания;
- систематизирует учебный материал;
- ориентирует в учебном процессе.

С этой целью:

- внимательно прочитайте материал предыдущей лекции;
- ознакомьтесь с учебным материалом по учебнику и учебным пособиям с темой прочитанной лекции;

- внесите дополнения к полученным ранее знаниям по теме лекции на полях лекционной тетради;

- запишите возможные вопросы, которые вы зададите лектору на лекции по материалу изученной лекции;

- постарайтесь уяснить место изучаемой темы в своей подготовке;

- узнайте тему предстоящей лекции (по тематическому плану, по информации лектора) и запишите информацию, которой вы владеете по данному вопросу

Подготовка к занятию семинарского типа

При подготовке и работе во время проведения занятий семинарского типа следует обратить внимание на следующие моменты: на процесс предварительной подготовки, на работу во время занятия, обработку полученных результатов, исправление полученных замечаний.

Предварительная подготовка к учебному занятию семинарского типа заключается в изучении теоретического материала в отведенное для самостоятельной работы время, ознакомление с инструктивными материалами с целью осознания задач лабораторной работы/практического занятия, техники безопасности при работе с приборами, веществами.

Работа во время проведения учебного занятия семинарского типа включает несколько моментов:

- консультирование студентов преподавателями и вспомогательным персоналом с целью предоставления исчерпывающей информации, необходимой для самостоятельного выполнения предложенных преподавателем задач, ознакомление с правилами техники безопасности при работе в лаборатории;

- самостоятельное выполнение заданий согласно обозначенной учебной программой тематики;

Главным результатом служит получение положительной оценки по каждому практическому занятию. Это является необходимым условием при проведении рубежного контроля и допуска к зачету. При получении неудовлетворительных результатов



обучающийся имеет право в дополнительное время пересдать преподавателю работу до проведения промежуточной аттестации.

Самостоятельная работа.

Для более углубленного изучения темы задания для самостоятельной работы рекомендуется выполнять параллельно с изучением данной темы. При выполнении заданий по возможности используйте наглядное представление материала. Более подробная информация о самостоятельной работе представлена в разделах «Учебно-методическое обеспечение самостоятельной работы по дисциплине (модулю)», «Методические указания к самостоятельной работе по дисциплине (модулю)».

Подготовка к зачету.

К зачету необходимо готовиться целенаправленно, регулярно, систематически и с первых дней обучения по данной дисциплине. Попытки освоить учебную дисциплину в период зачетно-экзаменационной сессии, как правило, приносят не слишком удовлетворительные результаты.

После предложенных указаний у обучающихся должно сформироваться четкое представление об объеме и характере знаний и умений, которыми надо будет овладеть по дисциплине.

## **5.4 Информационно-технологическое обеспечение образовательного процесса по дисциплине**

### **5.4.1. Средства информационных технологий**

1. Персональные компьютеры;
2. Средства доступа к интернет
3. Проектор.

### **5.4.2 Программное обеспечение**

1. Операционная система: Astra Linux SE или Windows 7
2. Пакет офисных программ: LibreOffice или Microsoft Office Professional Plus 2007 Russian Academic
3. Справочная система Консультант+
4. Okular или Acrobat Reader DC
5. Ark или 7-zip
6. SKY DNS
7. TrueConf (client)

### **5.4.3. Информационные справочные системы и профессиональные базы данных**

<b>Название электронного ресурса</b>	<b>Описание электронного ресурса</b>	<b>Используемый для работы адрес</b>
ЭБС «Университетская библиотека онлайн»	Электронная библиотека, обеспечивающая доступ высших и средних учебных заведений, публичных библиотек и корпоративных пользователей к наиболее востребованным материалам по всем отраслям знаний от ведущих российских издательств	<a href="http://biblioclub.ru/">http://biblioclub.ru/</a>
Научная электронная библиотека	Крупнейший российский информационно-аналитический портал в области науки, технологии, медицины и образования,	<a href="http://elibrary.ru/">http://elibrary.ru/</a>

eLIBRARY.ru	содержащий рефераты и полные тексты более 34 млн научных публикаций и патентов	
Образовательная платформа Юрайт	Электронно-библиотечная система для ВУЗов, ССУЗов, обеспечивающая доступ к учебникам, учебной и методической литературе по различным дисциплинам.	<a href="https://urait.ru/">https://urait.ru/</a>
База данных "EastView"	Полнотекстовая база данных периодических изданий	<a href="http://ebiblioteka.ru/">http://ebiblioteka.ru/</a>
Электронная библиотека "Grebennikon"	Библиотека предоставляет доступ более чем к 30 журналам, выпускаемых Издательским домом "Гребенников".	<a href="https://grebennikon.ru/">https://grebennikon.ru/</a>

### 5.5. Материально-техническое обеспечение образовательного процесса по дисциплине

Для изучения дисциплины «*Социально-педагогическая деятельность в детских и молодежных организациях*» в рамках реализации основной профессиональной образовательной программы по направлению подготовки 44.03.02 «*Психолого-педагогическое образование*» используются:

**Учебная аудитория для занятий лекционного типа** оснащена специализированной мебелью (стол для преподавателя, парты, стулья, доска для написания мелом); техническими средствами обучения (видеопроjectionное оборудование, средства звуковоспроизведения, экран и имеющие выход в сеть Интернет).

**Учебная аудитория для занятий семинарского типа:** оснащена специализированной мебелью (стол для преподавателя, парты, стулья, доска для написания мелом); техническими средствами обучения (видеопроjectionное оборудование, средства звуковоспроизведения, экран и имеющие выход в сеть Интернет).

**Помещения для самостоятельной работы обучающихся:** оснащены специализированной мебелью (парты, стулья) техническими средствами обучения (персональные компьютеры с доступом в сеть интернет и обеспечением доступа в электронно-информационную среду университета, программным обеспечением).

### 5.6. Образовательные технологии

При реализации дисциплины «*Социально-педагогическая деятельность в детских и молодежных организациях*» применяются различные образовательные технологии, в том числе технологии электронного обучения.

Освоение дисциплины «*Социально-педагогическая деятельность в детских и молодежных организациях*» предусматривает использование в учебном процессе активных и интерактивных форм проведения учебных занятий в форме деловых игр и разбора конкретных ситуаций, в сочетании с внеаудиторной работой с целью формирования и развития **профессиональных** навыков обучающихся.

При освоении дисциплины «*Социально-педагогическая деятельность в детских и молодежных организациях*» предусмотрено применение электронного обучения.

Учебные часы дисциплины «*Социально-педагогическая деятельность в детских и молодежных организациях*» предусматривают классическую контактную работу преподавателя с обучающимся в аудитории и контактную работу посредством электронной информационно-образовательной среды в синхронном и асинхронном режиме (вне аудитории) посредством применения возможностей компьютерных технологий (электронная почта, электронный учебник, тестирование, вебинар, видеофильм, презентация, форум и др.).

В рамках дисциплины «*Социально-педагогическая деятельность в детских и молодежных организациях*» предусмотрены встречи с руководителями и работниками организаций, деятельность которых связана с направленностью (профилем) реализуемой

основной профессиональной образовательной программы.

## ЛИСТ РЕГИСТРАЦИИ ИЗМЕНЕНИЙ

№ п/п	Содержание изменения	Реквизиты документа об утверждении изменения	Дата введения изменения
1.	Утверждена и введена в действие решением Ученого совета факультета социальной работы на основании Федерального государственного образовательного стандарта высшего образования по направлению подготовки 44.03.02 «Психолого-педагогическое образование» (бакалавр), утвержденного приказом Министерства образования и науки Российской Федерации от № 122 от 22.02.2018	Протокол заседания Ученого совета факультета социальной работы №13 от 28 мая 2021 года	01.09.2021
2.	Программа актуализирована с учетом развития социальной сферы, науки, культуры, экономики, техники, технологий	Протокол заседания Ученого совета факультета социальной работы № 9 от 27 апреля 2022 года	01.09.2022
3.			
4.			
5.			

Макет рабочей программы дисциплины (модуля) основной профессиональной образовательной программы высшего образования - программы бакалавриата, программы специалитета, программы магистратуры, разработанной с учетом требований ФГОС ВО 3++



Министерство науки и высшего образования  
Федеральное государственное бюджетное образовательное учреждение  
высшего образования  
«Российский государственный социальный университет»

УТВЕРЖДАЮ

Декан факультета

В.В.Сизикова

27 апреля 2022 года

**РАБОЧАЯ ПРОГРАММА ДИСЦИПЛИНЫ**  
**ОСНОВЫ ОРГАНИЗАЦИИ НАУЧНО-ИССЛЕДОВАТЕЛЬСКОЙ ДЕЯТЕЛЬНОСТИ**  
**СОЦИАЛЬНОГО ПЕДАГОГА**

**Направление подготовки**  
**«Психолого- педагогическое образование»**

**Направленность**  
**«Социальный педагог: воспитатель, медиатор, тьютор»**

**ОБРАЗОВАТЕЛЬНАЯ ПРОГРАММА ВЫСШЕГО ОБРАЗОВАНИЯ –**  
**ПРОГРАММА БАКАЛАВРИАТА**

**Форма обучения**  
**Заочная**

Москва 2022

Рабочая программа дисциплины «Основы организации научно-исследовательской деятельности социального педагога» разработана на основании федерального государственного образовательного стандарта высшего образования по направлению подготовки 44.03.02 «Психолого-педагогическое образование» (уровень бакалавриата), утвержденного приказом Министерства образования и науки Российской Федерации от 22.02.2018 № 122, учебного плана по основной образовательной программе высшего образования 44.03.02 «Психолого-педагогическое образование», а также с учетом рекомендованной примерной основной образовательной программой и с учетом следующих профессиональных стандартов, сопряженных с профессиональной деятельностью выпускника:

- 01.001 Педагог (педагогическая деятельность в дошкольном, начальном общем, основном общем, среднем общем образовании) (воспитатель, учитель)
- 01.003 Педагог дополнительного образования детей и взрослых
- 01.005 Специалист в области воспитания

Рабочая программа дисциплины разработана рабочей группой в составе: д-р. пед. наук Мардахаева Л.В.

Руководитель основной образовательной программы  
канд.пед.наук

  
(подпись)

О.О.Афанасьева

Рабочая программа дисциплины обсуждена и утверждена на заседании Ученого совета факультета социальной работы. Протокол № 9 от 27 апреля 2022 года

Декан факультета, д-р пед. наук,  
профессор

  
(подпись)

В.В.Сизикова


Рабочая программа дисциплины рекомендована к утверждению представителями организаций-работодателей:

ГБОУ г. Москвы «Школа № 902 «Диалог»,  
директор

  
(подпись)

А.В. Иляшенко

ГБОУ г. Москвы «Школа № 534», директор

  
(подпись)

Д.В. Шестакова


Рабочая программа дисциплины рецензирована и рекомендована к утверждению:

д-р пед. наук, профессор, главный  
научный сотрудник МПГУ

  
(подпись)

О.И. Воленко

д-р. филос. наук, профессор  
факультета социальной работы

  
(подпись)

А.М. Егорычев

Согласовано  
Научная библиотека, директор

  
(подпись)

И.Г. Маляр

## СОДЕРЖАНИЕ

РАЗДЕЛ 1. ПАСПОРТ РАБОЧЕЙ ПРОГРАММЫ ПО ДИСЦИПЛИНЕ .....	4
1.1 Цель и задачи дисциплины .....	4
1.2. Место дисциплины в структуре основной профессиональной образовательной программы высшего образования - программы <i>бакалавриата</i> .....	4
1.3 Планируемые результаты обучения по дисциплине в рамках планируемых результатов освоения основной профессиональной образовательной программы высшего образования – программы бакалавриата, соотнесенные с установленными индикаторами достижения компетенций .....	4
РАЗДЕЛ 2. СТРУКТУРА И СОДЕРЖАНИЕ ДИСЦИПЛИНЫ .....	5
2.1 Объем дисциплины, включая контактную работы обучающегося с преподавателем и самостоятельную работу обучающегося .....	5
2.2. Учебно-тематический план дисциплины.....	5
РАЗДЕЛ 3. УЧЕБНО-МЕТОДИЧЕСКОЕ ОБЕСПЕЧЕНИЕ САМОСТОЯТЕЛЬНОЙ РАБОТЫ ОБУЧАЮЩИХСЯ ПО ДИСЦИПЛИНЕ .....	8
3.1. Виды самостоятельной работы обучающихся по дисциплине.....	8
3.2 Методические указания к самостоятельной работе по дисциплине .....	11
РАЗДЕЛ 4. ФОНД ОЦЕНОЧНЫХ СРЕДСТВ ДЛЯ ПРОВЕДЕНИЯ ПРОМЕЖУТОЧНОЙ АТТЕСТАЦИИ ОБУЧАЮЩИХСЯ ПО ДИСЦИПЛИНЕ .....	11
4.1. Форма промежуточной аттестации обучающегося по дисциплине.....	22
4.2. Перечень компетенций с указанием этапов их формирования в процессе освоения образовательной программы.....	22
4.3 Описание показателей и критериев оценивания компетенций на различных этапах их формирования, описание шкал оценивания .....	23
4.4 Типовые контрольные задания или иные материалы, необходимые для оценки знаний, умений, навыков и (или) опыта деятельности, характеризующих этапы формирования компетенций в процессе освоения образовательной программы .....	24
4.5 Методические материалы, определяющие процедуры оценивания знаний, умений, навыков и (или) опыта деятельности, характеризующих этапы формирования компетенций.....	25
РАЗДЕЛ 5. УСЛОВИЯ РЕАЛИЗАЦИИ ДИСЦИПЛИНЫ.....	29
5.1. Перечень основной и дополнительной учебной литературы для освоения дисциплины .....	29
5.2 Перечень ресурсов информационно-коммуникационной сети «Интернет», необходимых для освоения дисциплины.....	30
5.3 Методические указания для обучающихся по освоению дисциплины .....	31
5.4 Информационно-технологическое обеспечение образовательного процесса по дисциплине .....	32
5.5 Материально-техническое обеспечение образовательного процесса по дисциплине.....	34
5.6 Образовательные технологии .....	34
ЛИСТ РЕГИСТРАЦИИ ИЗМЕНЕНИЙ .....	35

# РАЗДЕЛ 1. ПАСПОРТ РАБОЧЕЙ ПРОГРАММЫ ПО ДИСЦИПЛИНЕ

## 1.1 Цель и задачи дисциплины

**Цель дисциплины** заключается в усвоении основ организации научно-исследовательской деятельности, необходимых обучаемому с последующим их применением в процессе подготовки выпускной квалификационной работы.

### **Задачи дисциплины:**

1. Изучить основы организации научно-исследовательской деятельностью обучаемого в вузе.
2. Овладеть основными теоретическими и эмпирическими методами исследования, необходимыми для получения необходимой информации при подготовке выпускной квалификационной работы.
3. Приобрести навыки использования необходимыми методами научно-исследовательской деятельности.
4. Овладеть основами организации научно-исследовательской деятельности подготовки выпускной квалификационной работы.
5. Овладеть основами разработки и защиты выпускной квалификационной работы.

## 1.2. Место дисциплины в структуре основной профессиональной образовательной программы

Дисциплина «Основы организации научно-исследовательской деятельности социального педагога» реализуется в *базовой* части основной образовательной программы по направлению подготовки «44.03.02 Психолого-педагогическое образование» заочной форме обучения.

Перечень последующих дисциплин, для которых необходимы знания, умения и навыки, формируемые данной учебной дисциплиной:  
Подготовка к процедуре защиты и защита выпускной квалификационной работы.

## 1.3 Планируемые результаты обучения по дисциплине (модулю) в рамках планируемых результатов освоения основной профессиональной образовательной программы высшего образования – программы бакалавриата, соотнесенные с установленными индикаторами достижения компетенций

Процесс освоения дисциплины направлен на формирование у обучающихся следующих универсальных компетенций: УК-1, ОПК-8 в соответствии с основной профессиональной образовательной программой по направлению подготовки 44.03.02 «Психолого-педагогическое образование».

В результате освоения дисциплины обучающийся должен демонстрировать следующие результаты:

Категория компетенций	Код компетенции	Формулировка компетенции	Код и наименование индикатора достижения компетенции	Результаты обучения
Системное и критическое мышление	УК-1	Способен осуществлять поиск, критический анализ и синтез	УК-1.1. Анализирует задачу, выделяя ее базовые составляющие	Знать: - теорию системного анализа; - алгоритм принятия решений, включая
			УК-1.2. Определяет, интерпретирует и	



		информации, применять системный подход для решения поставленных задач	<p>ранжирует информацию, требуемую для решения поставленной задачи</p> <p>УК- 1.3. Осуществляет поиск информации для решения поставленной задачи по различным типам запросов</p> <p>УК-1.4. При обработке информации отличает факты от мнений, интерпретаций, оценок, формирует собственные мнения и суждения, аргументирует свои выводы и точку зрения</p> <p>УК-1.5. Рассматривает и предлагает возможные варианты решения поставленной задачи, оценивая их достоинства и недостатки</p>	<p>методики постановки задач, моделирования, выбора и принятия решений.</p> <p>Уметь:</p> <ul style="list-style-type: none"> <li>- осуществлять поиск и критический анализ информации по проблемной ситуации;</li> <li>- использовать методики постановки цели и определения способов ее достижения;</li> <li>- оценивать эффективность процедур анализа проблем и принятия решений</li> </ul> <p>Владеть:</p> <ul style="list-style-type: none"> <li>- навыками применения системного подхода при принятии решений в профессиональной деятельности</li> </ul>
Научные основы педагогической деятельности	ОПК-8	Способен осуществлять педагогическую деятельность на основе специальных научных знаний	<p>ИОПК 8.1 Знает:</p> <ul style="list-style-type: none"> <li>- методологию и методы психолого-педагогического исследования.</li> </ul> <p>ОПК 8.2 Умеет:</p> <ul style="list-style-type: none"> <li>- осуществлять анализ и обобщение передового педагогического опыта;</li> <li>- осуществлять адаптацию и внедрение передового педагогического опыта в профессиональной деятельности.</li> </ul> <p>ОПК 8.3. Владеет:</p> <ul style="list-style-type: none"> <li>- готовностью к научно-исследовательской деятельности</li> </ul>	<p>Знать:</p> <ul style="list-style-type: none"> <li>- методологию и методы психолого-педагогического исследования</li> </ul> <p>Уметь:</p> <ul style="list-style-type: none"> <li>- осуществлять анализ и обобщение передового педагогического опыта;</li> <li>- осуществлять адаптацию и внедрение передового педагогического опыта в профессиональной деятельности.</li> </ul> <p>Владеть:</p> <ul style="list-style-type: none"> <li>- готовностью к научно-исследовательской деятельности</li> </ul>

## РАЗДЕЛ 2. СТРУКТУРА И СОДЕРЖАНИЕ ДИСЦИПЛИНЫ

### 2.1 Объем дисциплины, включая контактную работы обучающегося с преподавателем и самостоятельную работу обучающегося

Общая трудоемкость дисциплины составляет 5 зачетных единиц.

#### Заочная форма обучения

Вид учебной работы	Всего часов	Курс 4			
		Сессия 1-2			
<b>Контактная работа обучающихся с педагогическими работниками (по видам учебных занятий) (всего):</b>	<b>40</b>	<b>40</b>			
Учебные занятия лекционного типа	4	4			
<i>из них: в форме практической подготовки</i>					
Практические занятия	16	16			
<i>из них: в форме практической подготовки</i>					
Иная контактная работа	20	20			
<i>из них: в форме практической подготовки</i>					
<b>Самостоятельная работа обучающихся</b>	<b>131</b>	<b>131</b>			
<b>Контроль промежуточной аттестации</b>	<b>9</b>	<b>9</b>			
Форма промежуточной аттестации	Экз.				
<b>ОБЪЕМ ДИСЦИПЛИНЫ (МОДУЛЯ) В ЧАСАХ</b>	<b>180</b>	<b>180</b>			

### 2.2. Учебно-тематический план дисциплины

#### Заочной формы обучения

	Виды учебной работы, академических часов	
	☺	<b>Контактная работа обучающихся с педагогическими работниками</b>

Раздел, тема			Всего	Лекционные занятия	из них: в форме практической подготовки	Семинарские/ практические занятия	из них: в форме практической подготовки	Лабораторные занятия	из них: в форме практической подготовки	Иная контактная работа	из них: в форме практической подготовки
Раздел 1. Организация научно-исследовательской деятельности при подготовке выпускной квалификационной работы	36	28	8	2		2		0		4	
Раздел 2. Структура и научный аппарат исследования.	33	25	8	2		2		0		4	
Раздел 3. Теоретические методы исследования и методика их применения.	34	26	8	2		2		0		4	
Раздел 4. Общая характеристика эмпирических методов.	34	26	8	2		2		0		4	
Раздел 5. Изучения опыта практической деятельности социального педагога и определение путей его совершенствования.	34	26	8	2		2		0		4	
<b>Контроль промежуточной аттестации (час)</b>	<b>9</b>										
<b>Общий объем часов по дисциплине</b>	<b>180</b>	<b>131</b>	<b>40</b>	<b>10</b>		<b>10</b>		<b>0</b>		<b>20</b>	

### РАЗДЕЛ 3. УЧЕБНО-МЕТОДИЧЕСКОЕ ОБЕСПЕЧЕНИЕ САМОСТОЯТЕЛЬНОЙ РАБОТЫ ОБУЧАЮЩИХСЯ ПО ДИСЦИПЛИНЕ

#### 3.1. Виды самостоятельной работы обучающихся по дисциплине

##### Заочной формы обучения

Раздел, тема	Всего	Виды самостоятельной работы обучающихся
--------------	-------	---

		Академическая активность, час	Форма академической активности	Выполнение практ. заданий, час	Форма практического задания	Рубежный текущий контроль, час	Форма рубежного текущего контроля
<b>Курс 4 Сессия 1-2</b>							
Раздел 1. Организация научно- исследовательской деятельности при подготовке выпускной квалификационной работы.	28	14	Подготовка к лекционным и практическим занятиям, самостоятельное изучение раздела в ЭИОС	12	Доклад с презентацией	2	Компьютерное тестирование
Раздел 2. Теоретические методы исследования и особенности их практического применения.	25	12	Подготовка к лекционным и практическим занятиям, самостоятельное изучение раздела в ЭИОС	11	Доклад с презентацией	2	Компьютерное тестирование
Раздел 3. Эмпирические методы и особенности их реализации в научном исследовании.	26	12	Подготовка к лекционным и практическим занятиям, самостоятельное изучение раздела в ЭИОС	12	Доклад с презентацией	2	Компьютерное тестирование
Раздел 4. Анализ опыта социально- педагогической деятельности и определение путей его совершенствования.	26	12	Подготовка к лекционным и практическим занятиям, самостоятельное изучение раздела в ЭИОС	12	Доклад с презентацией	2	Компьютерное тестирование
Раздел 5. Обобщение полученных результатов в ходе разработки выпускной квалификационной работы и подготовки выпускника к защите	26	12	Подготовка к лекционным и практическим занятиям, самостоятельное изучение раздела в ЭИОС	12	Доклад с презентацией	2	Компьютерное тестирование
<b>Общий объем по дисциплине, часов</b>	<b>131</b>	<b>62</b>		<b>59</b>		<b>10</b>	

*Дистанционной формы обучения*

Раздел, тема	Всего	Виды самостоятельной работы обучающихся					
		Академическая активность, час	Форма академической активности	Выполнение практ. заданий, час	Форма практического задания	Рубежный текущий контроль, час	Форма рубежного текущего контроля
<b>Семестр 8</b>							
Раздел 1. Организация научно-исследовательской деятельности при подготовке выпускной квалификационной работы.	20	10	Подготовка к лекционным и практическим занятиям, самостоятельное изучение раздела в ЭИОС	8	Доклад с презентацией	2	Контрольная работа
Раздел 2. Теоретические методы исследования и особенности их практического применения.	20	10	Подготовка к лекционным и практическим занятиям, самостоятельное изучение раздела в ЭИОС	8	Доклад с презентацией	2	Контрольная работа
Раздел 3. Эмпирические методы и особенности их реализации в научном исследовании.	22	10	Подготовка к лекционным и практическим занятиям, самостоятельное изучение раздела в ЭИОС	10	Доклад с презентацией	2	Контрольная работа
Раздел 4. Анализ опыта социально-педагогической деятельности и определение путей его совершенствования.	20	10	Подготовка к лекционным и практическим занятиям, самостоятельное изучение раздела в ЭИОС	8	Доклад с презентацией	2	Контрольная работа
Раздел 5. Обобщение полученных результатов в ходе разработки выпускной квалификационной работы и подготовки выпускника к защите	22	10	Подготовка к лекционным и практическим занятиям, самостоятельное изучение раздела в ЭИОС	10	Доклад с презентацией	2	Контрольная работа
<b>Общий объем по дисциплине, часов</b>	<b>104</b>	<b>50</b>		<b>44</b>		<b>10</b>	

### **3.2 Методические указания к самостоятельной работе по дисциплине**

#### **РАЗДЕЛ 1. ОСНОВЫ ОРГАНИЗАЦИИ НАУЧНО-ИССЛЕДОВАТЕЛЬСКОЙ ДЕЯТЕЛЬНОСТИ СОЦИАЛЬНОГО ПЕДАГОГА ОБУЧАЕМОГО**

**Цель:** изучить основы организации научно-исследовательской деятельности социального педагога обучаемого

##### **Перечень изучаемых элементов содержания**

Назначение научно-исследовательской деятельности в практике социального педагога; сущность и содержание научно-исследовательской деятельности социального педагога; Основы организации научно-исследовательской деятельности социального педагога социального педагога; основные этапы научно-исследовательской деятельности; начальный этап организаторской деятельности исследователя; особенности реализации научно-исследовательской деятельности; оформление результатов научно-исследовательской деятельности; цель научно-исследовательской деятельности и особенности ее формулирования; типичные ошибки при формулировании цели научно-исследовательской деятельности; задачи научно-исследовательской деятельности; типичные ошибки при определении задач научно-исследовательской деятельности; составление библиографии по теме научно-исследовательской деятельности; изучение литературы по теме научно-исследовательской деятельности; выписки из специальной литературы и оформлении их в научно-исследовательской работе.

##### **Тема 1.1. Научно-исследовательская деятельность обучаемого, ее назначение, сущность и содержание и основы организации**

###### **Вопросы для самоподготовки:**

1. Назначение научно-исследовательской деятельности в практике социального педагога.
2. Сущность и содержание научно-исследовательской деятельности социального педагога.
3. Основы организации научно-исследовательской деятельности социального педагога социального педагога.

##### **Тема 1.2. Общая характеристика организации научно-исследовательской деятельности**

###### **Вопросы для самоподготовки:**

1. Основные этапы научно-исследовательской деятельности.
2. Начальный этап организаторской деятельности исследователя.
3. Особенности реализации научно-исследовательской деятельности.
4. Оформление результатов научно-исследовательской деятельности.

##### **Тема 1.3. Цель и задачи научно-исследовательской деятельности**

###### **Вопросы для самоподготовки:**

1. Цель научно-исследовательской деятельности и особенности ее формулирования.
2. Типичные ошибки при формулировании цели научно-исследовательской деятельности.
3. Задачи научно-исследовательской деятельности.
4. Типичные ошибки при определении задач научно-исследовательской деятельности.

## **Тема 1.4. Составление библиографии и изучение литературы по теме научно-исследовательской деятельности.**

### **Вопросы для самоподготовки:**

1. Составление библиографии по теме научно-исследовательской деятельности.
2. Изучение литературы по теме научно-исследовательской деятельности.
3. Выписки из специальной литературы и оформлении их в научно-исследовательской работе.

### **ПРАКТИЧЕСКОЕ ЗАДАНИЕ К РАЗДЕЛУ 1.**

#### **Форма практического задания: доклад с презентацией (тема на выбор).**

1. Назначение научно-исследовательской деятельности в практике социального педагога.
2. Сущность и содержание научно-исследовательской деятельности социального педагога.
3. Основы организации научно-исследовательской деятельности социального педагога-социального педагога.
4. Основные этапы научно-исследовательской деятельности.
5. Начальный этап организаторской деятельности исследователя.
6. Особенности реализации научно-исследовательской деятельности.
7. Оформление результатов научно-исследовательской деятельности.
8. Цель научно-исследовательской деятельности и особенности ее формулирования.
9. Типичные ошибки при формулировании цели научно-исследовательской деятельности.
10. Задачи научно-исследовательской деятельности.
11. Типичные ошибки при определении задач научно-исследовательской деятельности.
12. Составление библиографии по теме научно-исследовательской деятельности.
13. Изучение литературы по теме научно-исследовательской деятельности.
14. Выписки из специальной литературы и оформлении их в научно-исследовательской работе.

**РУБЕЖНЫЙ КОНТРОЛЬ К РАЗДЕЛУ 1: форма рубежного контроля – контрольная работа**

## **РАЗДЕЛ 2. ТЕОРЕТИЧЕСКИЕ МЕТОДЫ ИССЛЕДОВАНИЯ И ОСОБЕННОСТИ ИХ ПРАКТИЧЕСКОГО ПРИМЕНЕНИЯ**

**Цель:** изучить Основы организации научно-исследовательской деятельности социального педагога обучаемого

### **Перечень изучаемых элементов содержания**

Метод анализа в социально-педагогических исследованиях; виды анализа и их назначение в социально-педагогическом исследовании; метод синтеза в педагогическом исследовании; взаимосвязь анализа и синтеза в педагогическом исследовании; обобщение как метод в социально-педагогическом исследовании; примеры реализации обобщения в социально-педагогическом исследовании; систематизация в социально-педагогическом исследовании; примеры реализации систематизации в социально-педагогическом исследовании; классификация как метод в социально-педагогическом исследовании; типичные основания для классификации явлений в социально-педагогическом исследовании; примеры реализации классификации в социально-педагогическом исследовании; прогнозирование в социально-педагогическом исследовании; прогнозирование поведения воспитанника в жизненной ситуации; проектирование в социально-педагогическом исследовании.

## **Тема 2.1. Анализ и синтез в исследовательской**

### **деятельности. Вопросы для самоподготовки:**

1. Метод анализа в социально-педагогических исследованиях.
2. Виды анализа и их назначение в социально-педагогическом исследовании.
3. Метод синтеза в педагогическом исследовании.
4. Взаимосвязь анализа и синтеза в педагогическом исследовании.

## **Тема 2.2. Обобщение и систематизация в**

### **исследовании. Вопросы для самоподготовки:**

1. Обобщение как метод в социально-педагогическом исследовании.
2. Примеры реализации обобщения в социально-педагогическом исследовании.
3. Систематизация в социально-педагогическом исследовании.
4. Примеры реализации систематизации в социально-педагогическом исследовании.

## **Тема 2.3. Классификация в научной деятельности социального**

### **педагога. Вопросы для самоподготовки:**

1. Классификация как метод в социально-педагогическом исследовании.
2. Типичные основания для классификации явлений в социально-педагогическом исследовании.
3. Примеры реализации классификации в социально-педагогическом исследовании.

## **Тема 2.4. Прогнозирование и проектирование в исследовательской деятельности**

### **Вопросы для самоподготовки:**

1. Прогнозирование в социально-педагогическом исследовании.
2. Прогнозирование поведения воспитанника в жизненной ситуации.
3. Проектирование в социально-педагогическом исследовании.

## **ПРАКТИЧЕСКОЕ ЗАДАНИЕ К РАЗДЕЛУ 2.**

### **Форма практического задания: доклад с презентацией (тема на выбор).**

1. Метод анализа в социально-педагогических исследованиях.
2. Виды анализа и их назначение в социально-педагогическом исследовании.
3. Метод синтеза в педагогическом исследовании.
4. Взаимосвязь анализа и синтеза в педагогическом исследовании.
5. Обобщение как метод в социально-педагогическом исследовании.
6. Примеры реализации обобщения в социально-педагогическом исследовании.
7. Систематизация в социально-педагогическом исследовании.
8. Примеры реализации систематизации в социально-педагогическом исследовании.
9. Классификация как метод в социально-педагогическом исследовании.
10. Типичные основания для классификации явлений в социально-педагогическом исследовании.
11. Примеры реализации классификации в социально-педагогическом исследовании.
12. Прогнозирование в социально-педагогическом исследовании.
13. Прогнозирование поведения воспитанника в жизненной ситуации.
14. Проектирование в социально-педагогическом исследовании.



## **РУБЕЖНЫЙ КОНТРОЛЬ К РАЗДЕЛУ 2: форма рубежного контроля – контрольная работа**

### **РАЗДЕЛ 3. ЭМПИРИЧЕСКИЕ МЕТОДЫ И ОСОБЕННОСТИ ИХ РЕАЛИЗАЦИИ В НАУЧНОМ ИССЛЕДОВАНИИ**

**Цель:** сформировать способность обучаемых применять эмпирические методы в научном исследовании, как основы их подготовки к разработке выпускной квалификационной работы.

#### **Перечень изучаемых элементов содержания**

Метод наблюдения в социально-педагогическом исследовании, его сущность и содержание; включенное наблюдение и особенности его применения в социально-педагогическом исследовании; методика применения метода наблюдения в социально-педагогическом исследовании; обеспечение достоверности при использовании метода опроса в социально-педагогическом исследовании; метод беседы в социально-педагогическом исследовании, его сущность и содержание; методика применения беседы как метода познания в социальной педагогике; методика применения беседы как метода разъяснения, убеждения в чем либо в практике социального педагога; обеспечение достоверности при использовании метода опроса в социально-педагогическом исследовании; метод опроса в социально-педагогическом исследовании; виды опроса в процессе социально-педагогического исследования и их характеристика; методика подготовки к проведению опроса в процессе социально-педагогического исследования; обеспечение достоверности при использовании метода опроса в социально-педагогическом исследовании; анализ продуктов деятельности как метод в социально-педагогическом исследовании; методика применения метода анализа продуктов деятельности в социально-педагогическом исследовании; особенности применения анализа продуктов деятельности при решении частных задач в социально-педагогическом исследовании.

#### **Тема 3.1. Наблюдение, в том числе включенное, в исследовательской деятельности социального педагога**

##### **Вопросы для самоподготовки:**

1. Метод наблюдения в социально-педагогическом исследовании, его сущность и содержание.
2. Включенное наблюдение и особенности его применения в социально-педагогическом исследовании.
3. Методика применения метода наблюдения в социально-педагогическом исследовании.
4. Обеспечение достоверности при использовании метода опроса в социально-педагогическом исследовании.

#### **Тема 4.2. Беседа в как метод**

##### **исследования Вопросы для**

##### **самоподготовки:**

1. Метод беседы в социально-педагогическом исследовании, его сущность и содержание.
2. Методика применения беседы как метода познания в социальной педагогике.
3. Методика применения беседы как метода разъяснения, убеждения в чем либо

в практике социального педагога.

4. Обеспечение достоверности при использовании метода опроса в социально-педагогическом исследовании.

### **Тема 3.3. Опросы, в том числе тестовые в**

#### **исследовании. Вопросы для самоподготовки:**

1. Метод опроса в социально-педагогическом исследовании.
2. Виды опроса в процессе социально-педагогического исследования и их характеристика.
3. Методика подготовки к проведению опроса в процессе социально-педагогического исследования.
4. Обеспечение достоверности при использовании метода опроса в социально-педагогическом исследовании.

### **Тема 3.4. Анализ продуктов деятельности в социально-педагогическом исследовании**

#### **Вопросы для самоподготовки:**

1. Анализ продуктов деятельности как метод в социально-педагогическом исследовании.
2. Методика применения метода анализа продуктов деятельности в социально-педагогическом исследовании.
3. Особенности применения анализа продуктов деятельности при решении частных задач в социально-педагогическом исследовании.

### **ПРАКТИЧЕСКОЕ ЗАДАНИЕ К РАЗДЕЛУ 3:**

#### **Форма практического задания: доклад с презентацией (тема на выбор).**

1. Метод наблюдения в социально-педагогическом исследовании, его сущность и содержание.
2. Включенное наблюдение и особенности его применения в социально-педагогическом исследовании.
3. Методика применения метода наблюдения в социально-педагогическом исследовании.
4. Обеспечение достоверности при использовании метода опроса в социально-педагогическом исследовании.
5. Метод беседы в социально-педагогическом исследовании, его сущность и содержание.
6. Методика применения беседы как метода познания в социальной педагогике.
7. Методика применения беседы как метода разъяснения, убеждения в чем либо в практике социального педагога.
8. Обеспечение достоверности при использовании метода опроса в социально-педагогическом исследовании.
9. Метод опроса в социально-педагогическом исследовании.
10. Виды опроса в процессе социально-педагогического исследования и их характеристика.
11. Методика подготовки к проведению опроса в процессе социально-педагогического исследования.
12. Обеспечение достоверности при использовании метода опроса в социально-педагогическом исследовании.
13. Анализ продуктов деятельности как метод в социально-педагогическом исследовании.

14. Методика применения метода анализа продуктов деятельности в социально-педагогическом исследовании.
15. Особенности применения анализа продуктов деятельности при решении частных задач в социально-педагогическом исследовании.

**РУБЕЖНЫЙ КОНТРОЛЬ К РАЗДЕЛУ 3 : форма рубежного контроля – контрольная работа**

#### **РАЗДЕЛ 4. АНАЛИЗ ОПЫТА СОЦИАЛЬНО-ПЕДАГОГИЧЕСКОЙ ДЕЯТЕЛЬНОСТИ И ОПРЕДЕЛЕНИЕ ПУТЕЙ ЕГО СОВЕРШЕНСТВОВАНИЯ**

**Цель:** сформировать способность обучаемых анализировать сложившийся опыт социально-педагогической деятельности в практике социального педагога при решении частных задач и определять пути ее совершенствования.

##### **Перечень изучаемых элементов содержания**

Технология социально-педагогической деятельности в практике социального педагога и ее характеристика; социально-педагогическое сопровождение в решении частной задачи в профессиональной деятельности; методика социально-педагогической деятельности и ее характеристика; комплексный подход в практике решения задач профессиональной деятельности социального педагога и его характеристика; основные этапы технологии социально-педагогической деятельности как предмет анализа опыта их реализации; анализ диагностики ситуации реализации социально-педагогической деятельности; учет особенностей воспитанников в реализации технологии практической деятельности; мониторинг реализации социально-педагогической технологии и его учет в последующей деятельности; обеспечение комплексирование усилий заинтересованных субъектов социально-педагогической деятельности в сложившейся ситуации; координация усилий субъектов социально-педагогической деятельности в интересах достижения прогнозируемого результата; обеспечение комплексности социально-педагогического воздействия на объект; мониторинг реализации комплексности социально-педагогической деятельности и его учет в обеспечении достижения прогнозируемой цели; факторы риска при реализации технологии социально-педагогической деятельности и определение путей ее совершенствования; факторы риска при реализации социально-педагогического сопровождения несовершеннолетнего и определение путей его совершенствования; факторы риска при реализации социально-педагогического сопровождения семьи и определение путей его совершенствования; факторы риска при реализации комплекса мер, направленных на достижение социально-педагогической цели и пути его совершенствования.

**Тема 4.1. Виды опыта решения частных проблем в практике социального педагога**

##### **Вопросы для самоподготовки:**

1. Технология социально-педагогической деятельности в практике социального педагога и ее характеристика.
2. Социально-педагогическое сопровождение в решении частной задачи в профессиональной деятельности.
3. Методика социально-педагогической деятельности и ее характеристика.
4. Комплексный подход в практике решения задач профессиональной деятельности социального педагога и его характеристика.

## **Тема 4.2. Анализ технологии (методики) социально-педагогической деятельности**

### **Вопросы для самоподготовки:**

1. Основные этапы технологии социально-педагогической деятельности как предметанализа опыта их реализации.
2. Анализ диагностики ситуации реализации социально-педагогической деятельности.
3. Учет особенностей воспитанников в реализации технологии практической деятельности.
4. Мониторинг реализации социально-педагогической технологии и его учет в последующей деятельности.

## **Тема 4.3. Анализ успешности комплекса мер, направленных на достижение социально-педагогической цели**

### **Вопросы для самоподготовки:**

1. Обеспечение комплексирование усилий заинтересованных субъектов социально-педагогической деятельности в сложившейся ситуации.
2. Координация усилий субъектов социально-педагогической деятельности в интересах достижения прогнозируемого результата.
3. Обеспечение комплексности социально-педагогического воздействия на объект.
4. Мониторинг реализации комплексности социально-педагогической деятельности и его учет в обеспечении достижения прогнозируемой цели.

## **Тема 4.4. Факторы риска в решении частных проблем в практике социального педагога и выявление путей совершенствования опыта практической деятельности**

### **Вопросы для самоподготовки:**

1. Факторы риска при реализации технологии социально-педагогической деятельности и определение путей ее совершенствования.
2. Факторы риска при реализации социально-педагогического сопровождения несовершеннолетнего и определение путей его совершенствования.
3. Факторы риска при реализации социально-педагогического сопровождения семьи и определение путей его совершенствования.
4. Факторы риска при реализации комплекса мер, направленных на достижение социально-педагогической цели и пути его совершенствования.

## **ПРАКТИЧЕСКОЕ ЗАДАНИЕ К РАЗДЕЛУ 4.**

### **Форма практического задания: доклад с презентацией (тема на выбор).**

1. Технология социально-педагогической деятельности в практике социального педагога и ее характеристика.
2. Социально-педагогическое сопровождение в решении частной задачи в профессии.
3. Методика социально-педагогической деятельности и ее характеристика.
4. Комплексный подход в практике решения задач профессиональной деятельности социального педагога и его характеристика.
5. Основные этапы технологии социально-педагогической деятельности как предметанализа опыта их реализации.
6. Анализ диагностики ситуации реализации социально-педагогической деятельности.
7. Учет особенностей воспитанников в реализации технологии практической деятельности.
8. Мониторинг реализации социально-педагогической технологии и его учет

- впоследствии деятельности.
9. Обеспечение комплексирование усилий заинтересованных субъектов социально-педагогической деятельности в сложившейся ситуации.
  10. Координация усилий субъектов социально-педагогической деятельности в интересах достижения прогнозируемого результата.
  11. Обеспечение комплексности социально-педагогического воздействия на объект.
  12. Мониторинг реализации комплексности социально-педагогической деятельности и его учет в обеспечении достижения прогнозируемой цели.
  13. Факторы риска при реализации технологии социально-педагогической деятельности и определение путей ее совершенствования.
  14. Факторы риска при реализации социально-педагогического сопровождения несовершеннолетнего и определение путей его совершенствования.
  15. Факторы риска при реализации социально-педагогического сопровождения семьи и определение путей его совершенствования.
  16. Факторы риска при реализации комплекса мер, направленных на достижение социально-педагогической цели и пути его совершенствования.

**РУБЕЖНЫЙ КОНТРОЛЬ К РАЗДЕЛУ 4 : форма рубежного контроля – контрольная работа**

## **РАЗДЕЛ 5. ОБОБЩЕНИЕ ПОЛУЧЕННЫХ РЕЗУЛЬТАТОВ В ХОДЕ РАЗРАБОТКИ ВЫПУСКНОЙ КВАЛИФИКАЦИОННОЙ РАБОТЫ И ПОДГОТОВКИ ВЫПУСНИКА К ЗАЩИТЕ**

**Цель:** сформировать у студентов способность обобщать полученные в ходе разработки выпускной квалификационной работы материалы, формулировать выводы и обеспечить подготовку к ее защите.

### **Перечень изучаемых элементов содержания**

Обобщение полученных результатов в ходе разработки выпускной квалификационной работы; выводы, формулируемые по результатам раскрытия содержания параграфов и глав; формулирование выводов по результатам подготовки выпускной квалификационной работы; особенности представления результатов, полученных в ходе подготовки выпускной квалификационной работы; оформление выпускной квалификационной работы бакалавра; оформление в выпускной квалификационной работе таблиц, схем, графиков, диаграмм и гистограмм; особенности составления списка источников (литературы); представление в выпускной квалификационной работе приложений; требования, предъявляемые к защите выпускной квалификационной работе бакалавра; подготовка презентации к защите по материалам выпускной квалификационной работы; подготовка выпускником выступления к защите по материалам своей выпускной квалификационной работы; порядок проведения защиты выпускной квалификационной работы и критерии ее оценки.

### **Тема 5.1. Обобщение полученных результатов в ходе разработки выпускной квалификационной работы и формулирование выводов**

Вопросы для самоподготовки:

1. Обобщение полученных результатов в ходе разработки выпускной квалификационной работы.
2. Выводы, формулируемые по результатам раскрытия содержания параграфов и глав.
3. Формулирование выводов по результатам подготовки выпускной квалификационной работы.
4. Особенности представления результатов, полученных в ходе подготовки

выпускной квалификационной работы.

### **Тема 5.2. Оформление выпускной квалификационной работы и представление ее к защите**

#### **Вопросы для самоподготовки:**

1. Оформление выпускной квалификационной работы бакалавра.
2. Оформление в выпускной квалификационной работе таблиц, схем, графиков, диаграмм и гистограмм.
3. Особенности составления списка источников (литературы).
4. Представление в выпускной квалификационной работе приложений.

### **Тема 5.3. Подготовка выпускника к защите выпускной квалификационной работы**

#### **Вопросы для самоподготовки:**

1. Требования, предъявляемые к защите выпускной квалификационной работе бакалавра.
2. Подготовка презентации к защите по материалам выпускной квалификационной работы.
3. Подготовка выпускником выступления к защите по материалам своей выпускной квалификационной работы.
4. Порядок проведения защиты выпускной квалификационной работы и критерии ее оценки.

## **ПРАКТИЧЕСКОЕ ЗАДАНИЕ К РАЗДЕЛУ 5.**

**Форма практического задания: доклад с презентацией (тема на выбор).**

1. Обобщение полученных результатов в ходе разработки выпускной квалификационной работы.
2. Выводы, формулируемые по результатам раскрытия содержания параграфов и глав.
3. Формулирование выводов по результатам подготовки выпускной квалификационной работы.
4. Особенности представления результатов, полученных в ходе подготовки выпускной квалификационной работы.
5. Оформление выпускной квалификационной работы бакалавра.
6. Оформление в выпускной квалификационной работе таблиц, схем, графиков, диаграмм и гистограмм.
7. Особенности составления списка источников (литературы).
8. Представление в выпускной квалификационной работе приложений.
9. Требования, предъявляемые к защите выпускной квалификационной работе бакалавра.
10. Подготовка презентации к защите по материалам выпускной квалификационной работы. Подготовка выпускником выступления к защите по материалам своей выпускной квалификационной работы.
11. Порядок проведения защиты выпускной квалификационной работы и критерии ее оценки.

**РУБЕЖНЫЙ КОНТРОЛЬ К РАЗДЕЛУ 5 : форма рубежного контроля – контрольная работа**

## **РАЗДЕЛ 4. ФОНД ОЦЕНОЧНЫХ СРЕДСТВ ДЛЯ ПРОВЕДЕНИЯ**

## ПРОМЕЖУТОЧНОЙ АТТЕСТАЦИИ ОБУЧАЮЩИХСЯ ПОДИСЦИПЛИНЕ

### 4.1. Форма промежуточной аттестации обучающегося по дисциплине

Контрольным мероприятием промежуточной аттестации обучающихся по дисциплине является экзамен, который проводится в устной форме.

### 4.2. Перечень компетенций с указанием этапов их формирования в процессе освоения образовательной программы

Код компетенции	Содержание компетенции (части компетенции)	Результаты обучения	Этапы формирования компетенций в процессе освоения образовательной программы
УК-1	Способен осуществлять поиск, критический анализ и синтез информации, применять системный подход для решения поставленных задач	Знать: - теорию системного анализа; - алгоритм принятия решений, включая методики постановки задач, моделирования, выбора и принятия решений.	Этап формирования знаний
		Уметь: - осуществлять поиск и критический анализ информации по проблемной ситуации; - использовать методики постановки цели и определения способов ее достижения; - оценивать эффективность процедур анализа проблем и принятия решений	Этап формирования умений
		Владеть: - навыками применения системного подхода при принятии решений в профессиональной деятельности.	Этап формирования навыков и получения опыта
ОПК-8	Способен осуществлять педагогическую деятельность на основе специальных научных знаний	Знать: - методологию и методы психолого-педагогического исследования	Этап формирования знаний
		Уметь: - осуществлять анализ и обобщение передового педагогического опыта; - осуществлять адаптацию	Этап формирования умений

		и внедрение передового педагогического опыта в профессиональной деятельности.	
		Владеть: - готовностью к научно-исследовательской деятельности	Этап формирования навыков и получения опыта

#### 4.3 Описание показателей и критериев оценивания компетенций на различных этапах их формирования, описание шкал оценивания

Код компетенции	Этапы формирования компетенций	Показатель оценивания компетенции	Критерии и шкалы оценивания
УК-1, ОПК-8	Этап формирования знаний.	Теоретический блок вопросов.  Уровень освоения программного материала, логика и грамотность изложения, умение самостоятельно обобщать и излагать материал	1) обучающийся глубоко и прочно освоил программный материал, исчерпывающе, последовательно, грамотно и логически стройно его излагает, тесно увязывает с задачами и будущей деятельностью, не затрудняется с ответом при видоизменении задания, умеет самостоятельно обобщать и излагать материал, не допуская ошибок – 9-10 баллов; 2) обучающийся твердо знает программный материал, грамотно и по существу излагает его, не допуская существенных неточностей в ответе на вопрос, может правильно применять теоретические положения -7-8 баллов; 3) обучающийся освоил основной материал, но не знает отдельных деталей, допускает неточности, недостаточно правильные формулировки, нарушает последовательность в изложении программного материала - 5-6 баллов; 4) обучающийся не знает значительной части программного материала, допускает существенные ошибки -0-4 балла.



УК-1, ОПК-8	Этап формирования умений	<p>Аналитическое задание (<i>задачи, ситуационные задания, кейсы, проблемные ситуации и т.д.</i>)</p> <p>Практическое применение теоретических положений применительно к профессиональным задачам, обоснование принятых решений</p>	<p>1) свободно справляется с задачами и практическими заданиями, правильно обосновывает принятые решения, задание выполнено верно, даны ясные аналитические выводы к решению задания, подкрепленные теорией - 9-10 баллов;</p> <p>2) владеет необходимыми умениями и навыками при выполнении практических заданий, задание выполнено верно, отмечается хорошее развитие аргумента, однако отмечены погрешности в ответе, скорректированные при собеседовании -7-8 баллов;</p>
УК-1, ОПК-8	Этап формирования навыков и получения опыта.	<p>Аналитическое задание (<i>задачи, ситуационные задания, кейсы, проблемные ситуации и т.д.</i>)</p> <p>Решение практических заданий и задач, владение навыками и умениями при выполнении практических заданий, самостоятельность, умение обобщать и излагать материал.</p>	<p>3) испытывает затруднения в выполнении практических заданий, задание выполнено с ошибками, отсутствуют логические выводы и заключения к решению 5-6 баллов;</p> <p>4) практические задания, задачи выполняет с большими затруднениями или задание не выполнено вообще, или задание выполнено не до конца, нет четких выводов и заключений по решению задания, сделаны неверные выводы по решению задания - 0-4 баллов.</p>

**4.4 Типовые контрольные задания или иные материалы, необходимые для оценки знаний, умений, навыков и (или) опыта деятельности, характеризующих этапы формирования компетенций в процессе освоения образовательной программы**

**Примерные вопросы для проведения промежуточной аттестации обучающихся по дисциплине**

Теоретический блок вопросов:

1. Назначение научно-исследовательской деятельности в практике социального педагога.
2. Сущность и содержание научно-исследовательской деятельности социального педагога.
3. Основы организации научно-исследовательской деятельности социального педагога.

- педагогосоциального педагога.
4. Основные этапы научно-исследовательской деятельности.
  5. Начальный этап организаторской деятельности исследователя.
  6. Особенности реализации научно-исследовательской деятельности.
  7. Оформление результатов научно-исследовательской деятельности.
  8. Цель научно-исследовательской деятельности и особенности ее формулирования.
  9. Типичные ошибки при формулировании цели научно-исследовательской деятельности.
  10. Задачи научно-исследовательской деятельности.
  11. Типичные ошибки при определении задач научно-исследовательской деятельности.
  12. Составление библиографии по теме научно-исследовательской деятельности.
  13. Изучение литературы по теме научно-исследовательской деятельности.
  14. Выписки из специальной литературы и оформлении их в научно-исследовательской работе.
  15. Назначение выпускной квалификационной работы бакалавра.
  16. Требования, предъявляемые к подготовке выпускной квалификационной работе.
  17. Основы организации научно-исследовательской деятельности социального педагога по подготовке выпускной квалификационной работы.
  18. Основные этапы научно-исследовательской деятельности.
  19. Индивидуальный план студента по подготовке и защите выпускной квалификационной работы.
  20. Основные этапы научно-исследовательской деятельности студента по подготовке выпускной квалификационной работы и их характеристика.
  21. Выбор темы выпускной квалификационной работы и ее обоснование.
  22. Структура выпускной квалификационной работы бакалавра и характеристика ее компонентов (введения, глав и заключения).
  23. Цель научно-исследовательской деятельности и особенности ее формулирования.
  24. Типичные ошибки при формулировании цели научно-исследовательской деятельности.
  25. Задачи научно-исследовательской деятельности.
  26. Типичные ошибки при определении задач научно-исследовательской деятельности.
  27. Составление библиографии по теме по теме выпускной квалификационной работы.
  28. Изучение литературы по теме по теме выпускной квалификационной работы.
  29. Выписки из специальной литературы по теме исследования.
  30. Цитирование и его оформление в выпускной квалификационной работе.
  31. Метод анализа в социально-педагогических исследованиях.
  32. Виды анализа и их назначение в социально-педагогическом исследовании.
  33. Метод синтеза в педагогическом исследовании.
  34. Взаимосвязь анализа и синтеза в педагогическом исследовании.
  35. Обобщение как метод в социально-педагогическом исследовании.
  36. Примеры реализации обобщения в социально-педагогическом исследовании.
  37. Систематизация в социально-педагогическом исследовании.
  38. Примеры реализации систематизации в социально-педагогическом исследовании.
  39. Классификация как метод в социально-педагогическом исследовании.
  40. Типичные основания для классификации явлений в социально-педагогическом исследовании.
  41. Примеры реализации классификации в социально-педагогическом исследовании.
  42. Прогнозирование в социально-педагогическом исследовании.
  43. Прогнозирование поведения воспитанника в жизненной ситуации.
  44. Проектирование в социально-педагогическом исследовании.
  45. Метод наблюдения в социально-педагогическом исследовании, его сущность и содержание.
  46. Включенное наблюдение и особенности его применения в

- социально-педагогическом исследовании.
47. Методика применения метода наблюдения в социально-педагогическом исследовании.
  48. Обеспечение достоверности при использовании метода опроса в социально-педагогическом исследовании.
  49. Метод беседы в социально-педагогическом исследовании, его сущность и содержание.
  50. Методика применения беседы как метода познания в социальной педагогике.
  51. Методика применения беседы как метода разъяснения, убеждения в чем либо в практике социального педагога.
  52. Обеспечение достоверности при использовании метода опроса в социально-педагогическом исследовании.
  53. Метод опроса в социально-педагогическом исследовании.
  54. Виды опроса в процессе социально-педагогического исследования и их характеристика.
  55. Методика подготовки к проведению опроса в процессе социально-педагогического исследования.
  56. Обеспечение достоверности при использовании метода опроса в социально-педагогическом исследовании.
  57. Анализ продуктов деятельности как метод в социально-педагогическом исследовании.
  58. Методика применения метода анализа продуктов деятельности в социально-педагогическом исследовании.
  59. Особенности применения анализа продуктов деятельности при решении частных задач в социально-педагогическом исследовании.
  60. Технология социально-педагогической деятельности в практике социального педагога и ее характеристика.
  61. Социально-педагогическое сопровождение в решении частной задачи в профессии.
  62. Методика социально-педагогической деятельности и ее характеристика.
  63. Комплексный подход в практике решения задач профессиональной деятельности социального педагога и его характеристика.
  64. Основные этапы технологии социально-педагогической деятельности как предмет анализа опыта их реализации.
  65. Анализ диагностики ситуации реализации социально-педагогической деятельности.
  66. Учет особенностей воспитанников в реализации технологии практической деятельности.
  67. Мониторинг реализации социально-педагогической технологии и его учет в последующей деятельности.
  68. Обеспечение комплексирование усилий заинтересованных субъектов социально-педагогической деятельности в сложившейся ситуации.
  69. Координация усилий субъектов социально-педагогической деятельности в интересах достижения прогнозируемого результата.
  70. Обеспечение комплексности социально-педагогического воздействия на объект.
  71. Мониторинг реализации комплексности социально-педагогической деятельности и его учет в обеспечении достижения прогнозируемой цели.
  72. Факторы риска при реализации технологии социально-педагогической деятельности и определение путей ее совершенствования.
  73. Факторы риска при реализации социально-педагогического сопровождения несовершеннолетнего и определение путей его совершенствования.
  74. Факторы риска при реализации социально-педагогического сопровождения семьи и определение путей его совершенствования.
  75. Факторы риска при реализации комплекса мер, направленных на достижение социально-педагогической цели и пути его совершенствования.

76. Обобщение полученных результатов в ходе разработки выпускной квалификационной работы.
77. Выводы, формулируемые по результатам раскрытия содержания параграфов и глав.
78. Формулирование выводов по результатам подготовки выпускной квалификационной работы.
79. Особенности представления результатов, полученных в ходе подготовки выпускной квалификационной работы.
80. Оформление выпускной квалификационной работы бакалавра.
81. Оформление в выпускной квалификационной работе таблиц, схем, графиков, диаграмм и гистограмм.
82. Особенности составления списка источников (литературы).
83. Представление в выпускной квалификационной работе приложений.
84. Требования, предъявляемые к защите выпускной квалификационной работе бакалавра.
85. Подготовка презентации к защите по материалам выпускной квалификационной работы.
86. Подготовка выпускником выступления к защите по материалам своей выпускной квалификационной работы.
87. Порядок проведения защиты выпускной квалификационной работы и критерии ее оценки.

**Аналитическое задание (*проблемные ситуации*):**

1. Подвергните критическому анализу методологический и методический аппарат психолого-педагогического исследования.
2. Разработайте методический аппарат психолого-педагогического исследования (тему исследования определите самостоятельно).
3. Выделите внешние переменные и методы их контроля.
4. Определите алгоритм выбора методов обработки данных.
5. Охарактеризуйте первичное исследование эмпирических данных.
6. Чем объясняется возможность многих различных интерпретаций одного и того же социально-педагогического факта?
7. Чем отличаются друг от друга логическая и художественно-образная интерпретация?
8. Объясните, как минимизировать влияние личностного фактора (опыта, установок, предпочтений, склада мышления) интерпретатора на результаты интерпретации.
9. По В.И. Далю («Толковый словарь живого великорусского языка»), толковать – значит рассуждать, беседовать, советоваться, разбирать дело, объяснять, давать толк (смысл), значение, выводить догадки и заключения. Какие из этих определений больше подходят к интерпретации результатов социально - педагогического поиска? Чем апробация отличается от опробования?
10. Объясните, как следует относиться к критическим замечаниям, если они противоречат принятой исследователем концепции (выберите ответ, который бы вас устроил):
  - а) оставить без внимания;
  - б) обосновать возражения, доказав их несостоятельность;
  - в) попытаться выявить непосредственную причину возникновения замечания, понять позицию оппонента.
11. Составьте план изложения темы (например, «Диагностика и профилактика трудновоспитуемости»):
  - а) на основе воспроизведения хода исследования;
  - б) на основе изложения результатов и анализа способов их

- получения;в) на основе теоретического воссоздания предмета исследования.
12. Выразите одну и ту же мысль (например, об источниках подростковой преступности или необходимости дифференцированного и индивидуализированного подхода к учащимся), используя разные стили изложения: научный, учебно-педагогический, популярный.
  13. На примере статьи из периодической печати («Педагогика», «Ученые записки») проанализировать любое психолого-педагогическое исследование и выделить процедуру, методы, методики и технику исследования.
  14. Сформулировать несколько проблем исследований, лежащих в сфере научных интересов студентов. Оценить правильность формулировки проблемы в предложенных работах (курсовые работы студентов бакалавров).
  3. На основе сформулированных ранее проблем исследования сформулировать объект, предмет и гипотезу исследования.
  15. Провести интерпретацию нескольких психолого-педагогических понятий.
  16. На основе предлагаемой проблемной ситуации разработать программу и рабочий план исследования.
  17. На основе проведенного ранее исследования (предыдущих курсовых проектов или выпускной работы) написать отчет.
  18. На основе проведенного ранее исследования (предыдущих курсовых проектов или выпускной работы), либо исследования над которым работает студент написать научную статью или тезисы.

#### **4.5 Методические материалы, определяющие процедуры оценивания знаний, умений, навыков и (или) опыта деятельности, характеризующих этапы формирования компетенций**

Промежуточная аттестация по дисциплине проводится в соответствии с Положением о промежуточной аттестации обучающихся по основным профессиональным образовательным программам в Российском государственном социальном университете и Положение о балльно-рейтинговой системе оценки успеваемости обучающихся по основным профессиональным образовательным программам – программам среднего профессионального образования, программам бакалавриата, программам специалитета, программам магистратуры в Российском государственном социальном университете.

На промежуточную аттестацию отводится 20 рейтинговых баллов.

Ответы обучающегося на контрольном мероприятии промежуточной аттестации оцениваются педагогическим работником по 20 - балльной шкале, а итоговая оценка по

дисциплине выставляется по пятибалльной системе для экзамена/дифференцированного зачета и по системе зачтено/не зачтено для зачета.

Критерии выставления оценки определяются Положением о балльно-рейтинговой системе оценки успеваемости обучающихся по основным профессиональным образовательным программам – программам среднего профессионального образования, программам бакалавриата, программам специалитета, программам магистратуры в Российском государственном социальном университете.

## **РАЗДЕЛ 5. УСЛОВИЯ РЕАЛИЗАЦИИ ДИСЦИПЛИНЫ**

### **5.1. Перечень основной и дополнительной учебной литературы для освоения дисциплины**

#### **5.1.1. Основная литература**

1. Афанасьев, В. В. Методология и методы научного исследования : учебное пособие для вузов / В. В. Афанасьев, О. В. Грибкова, Л. И. Уколова. — Москва : Издательство Юрайт, 2022. — 154 с. — (Высшее образование). — ISBN 978-5-534-02890-4. — Текст : электронный // Образовательная платформа Юрайт [сайт]. — URL: <https://urait.ru/bcode/492350> (дата обращения: 03.04.2022).
2. Мардахаев, Л.В. Социальная педагогика: основы профессиональной деятельности социального педагога: учебник для студентов средних и высших учебных заведений / Л.В. Мардахаев ; Российский государственный социальный университет. - Москва ; Берлин : Директ-Медиа, 2019. - 326 с. : ил., табл. - Библиогр. в кн. - ISBN 978-5-4475-9743-6 То же [Электронный ресурс] URL: <http://biblioclub.ru/index.php?page=book&id=496695>
3. Мардахаев, Л. В. Социальная педагогика: основы курса : [12+] / Л. В. Мардахаев. – 6-е изд., испр., доп. – Москва ; Берлин : Директ-Медиа, 2021. – 440 с. : ил., схем., табл. – Режим доступа: по подписке. – URL: <https://biblioclub.ru/index.php?page=book&id=602214> . – Библиогр. в кн. – ISBN 978-5-4499-2104-8. – Текст : электронный.

### 5.1.2. Дополнительная литература

1. Иванов, Е. В. История и методология педагогики и образования : учебное пособие для вузов / Е. В. Иванов. — 2-е изд., испр. — Москва : Издательство Юрайт, 2022. — 173 с. — (Высшее образование). — ISBN 978-5-534-07233-4. — Текст : электронный // Образовательная платформа Юрайт [сайт]. — URL: <https://urait.ru/bcode/492811> (дата обращения: 03.04.2022).
2. Карандашев, В. Н. Методология и методы психологического исследования. Выполнение квалификационных работ : учебное пособие для вузов / В. Н. Карандашев. — 4-е изд., перераб. и доп. — Москва : Издательство Юрайт, 2022. — 132 с. — (Высшее образование). — ISBN 978-5-534-06897-9. — Текст : электронный // Образовательная платформа Юрайт [сайт]. — URL: <https://urait.ru/bcode/494090> (дата обращения: 03.04.2022).
3. Образцов, П. И. Методология педагогического исследования : учебное пособие для вузов / П. И. Образцов. — 2-е изд., испр. и доп. — Москва : Издательство Юрайт, 2022. — 156 с. — (Высшее образование). — ISBN 978-5-534-08332-3. — Текст : электронный // Образовательная платформа Юрайт [сайт]. — URL: <https://urait.ru/bcode/492298> (дата обращения: 03.04.2022).

## 5.2 Перечень ресурсов информационно-коммуникационной сети «Интернет», необходимых для освоения дисциплины

Название электронного ресурса	Описание электронного ресурса	Используемый для работы адрес
ЭБС «Университетская библиотека онлайн»	Электронная библиотека, обеспечивающая доступ высших и средних учебных заведений, публичных библиотек и корпоративных пользователей к наиболее востребованным материалам по всем отраслям знаний от ведущих российских издательств	<a href="http://biblioclub.ru/">http://biblioclub.ru/</a>
Научная электронная библиотека eLIBRARY.ru	Крупнейший российский информационно-аналитический портал в области науки, технологии, медицины и образования, содержащий рефераты и полные тексты более 34 млн научных публикаций и патентов	<a href="http://elibrary.ru/">http://elibrary.ru/</a>
Образовательная платформа Юрайт	Электронно-библиотечная система для ВУЗов, ССУЗов, обеспечивающая доступ к учебникам, учебной и методической литературе по различным	<a href="https://urait.ru/">https://urait.ru/</a>

	дисциплинам.	
База данных "EastView"	Полнотекстовая база данных периодических изданий	<a href="http://ebiblioteka.ru/">http://ebiblioteka.ru /</a>
Электронная библиотека "Grebennikon"	Библиотека предоставляет доступ более чем к 30 журналам, выпускаемых Издательским домом "Гребенников".	<a href="https://grebennikon.ru/">https://grebennikon .ru/</a>

### 5.3 Методические указания для обучающихся по освоению дисциплины

Освоение обучающимся дисциплины *«Основы организации научно-исследовательской деятельности социального педагога»* предполагает изучение материалов дисциплины на аудиторных занятиях и в ходе самостоятельной работы. Аудиторные занятия проходят в форме лекций и семинаров. Самостоятельная работа включает разнообразный комплекс видов и форм работы обучающихся.

Для успешного освоения дисциплины и достижения поставленных целей необходимо внимательно ознакомиться с настоящей рабочей программы дисциплины. Ее может представить преподаватель на вводной лекции или самостоятельно обучающийся использует информацию на официальном Интернет-сайте Университета.

Следует обратить внимание на список основной и дополнительной литературы, которая имеется в электронной библиотечной системе <http://biblioclub.ru>, на предлагаемые преподавателем ресурсы информационно-телекоммуникационной сети Интернет. Эта информация необходима для самостоятельной работы обучающегося.

При подготовке к аудиторным занятиям необходимо помнить особенности каждой формы его проведения.

Подготовка к учебному занятию лекционного типа заключается в следующем.

С целью обеспечения успешного обучения обучающийся должен готовиться к лекции, поскольку она является важнейшей формой организации учебного процесса, поскольку:

- знакомит с новым учебным материалом;
- разъясняет учебные элементы, трудные для понимания; систематизирует учебный материал;
- ориентирует в учебном процессе. С этой целью:
  - внимательно прочитайте материал предыдущей лекции;
  - ознакомьтесь с учебным материалом по учебнику и учебным пособиям с темой прочитанной лекции;
  - внесите дополнения к полученным ранее знаниям по теме лекции на полях лекционной тетради;
  - запишите возможные вопросы, которые вы зададите лектору на лекции по материалу изученной лекции;
  - постарайтесь уяснить место изучаемой темы в своей подготовке;
  - узнайте тему предстоящей лекции (по тематическому плану, по информации лектора) и запишите информацию, которой вы владеете по данному вопросу

Подготовка к занятию семинарского типа

При подготовке и работе во время проведения занятий семинарского типа следует обратить внимание на следующие моменты: на процесс предварительной подготовки, на

работу во время занятия, обработку полученных результатов, исправление полученных замечаний.

Предварительная подготовка к учебному занятию семинарского типа заключается в изучении теоретического материала в отведенное для самостоятельной работы время, ознакомление с инструктивными материалами с целью осознания задач лабораторной работы/практического занятия, техники безопасности при работе с приборами, веществами.

Работа во время проведения учебного занятия семинарского типа включает несколько моментов:

консультирование студентов преподавателями и вспомогательным персоналом с целью предоставления исчерпывающей информации, необходимой для самостоятельного выполнения предложенных преподавателем задач, ознакомление с правилами техники безопасности при работе в лаборатории;

самостоятельное выполнение заданий согласно обозначенной учебной программой тематики;

Главным результатом служит получение положительной оценки по каждому практическому занятию. Это является необходимым условием при проведении рубежного контроля и допуска к зачету. При получении неудовлетворительных результатов обучающийся имеет право в дополнительное время передать преподавателю работу до проведения промежуточной аттестации.

**Самостоятельная работа.**

Для более углубленного изучения темы задания для самостоятельной работы рекомендуется выполнять параллельно с изучением данной темы. При выполнении заданий по возможности используйте наглядное представление материала. Более подробная информация о самостоятельной работе представлена в разделах «Учебно-методическое обеспечение самостоятельной работы по дисциплине (модулю)», «Методические указания к самостоятельной работе по дисциплине (модулю)».

**Подготовка к зачету.**

К зачету необходимо готовиться целенаправленно, регулярно, систематически и с первых дней обучения по данной дисциплине. Попытки освоить учебную дисциплину в период зачетно-экзаменационной сессии, как правило, приносят не слишком удовлетворительные результаты.

После предложенных указаний у обучающихся должно сформироваться четкое представление об объеме и характере знаний и умений, которыми надо будет овладеть по дисциплине.

## **5.4 Информационно-технологическое обеспечение образовательного процесса по дисциплине**

### **5.4.1. Средства информационных технологий**

1. Персональные компьютеры;
2. Средства доступа к интернет
3. Проектор.

### **5.4.2. Программное обеспечение**

1. Операционная система: Astra Linux SE или Windows 7
2. Пакет офисных программ: LibreOffice или Microsoft Office Professional



Plus 2007 Russian Academic

3. Справочная система Консультант+
4. Okular или Acrobat Reader DC
5. Ark или 7-zip
6. SKY DNS
7. TrueConf (client)

#### 5.4.3. Информационные справочные системы и профессиональные базы данных

Название электронного ресурса	Описание электронного ресурса	Используемый для работы адрес
ЭБС «Университетская библиотека онлайн»	Электронная библиотека, обеспечивающая доступ высших и средних учебных заведений, публичных библиотек и корпоративных пользователей к наиболее востребованным материалам по всем отраслям знаний от ведущих российских издательств	<a href="http://biblioclub.ru/">http://biblioclub.ru/</a>
Научная электронная библиотека eLIBRARY.ru	Крупнейший российский информационно-аналитический портал в области науки, технологии, медицины и образования, содержащий рефераты и полные тексты более 34 млн научных публикаций и патентов	<a href="http://elibrary.ru/">http://elibrary.ru/</a>
Образовательная платформа Юрайт	Электронно-библиотечная система для ВУЗов, ССУЗов, обеспечивающая доступ к учебникам, учебной и методической литературе по различным дисциплинам.	<a href="https://urait.ru/">https://urait.ru/</a>
База данных "EastView"	Полнотекстовая база данных периодических изданий	<a href="http://ebiblioteka.ru/">http://ebiblioteka.ru/</a>
Электронная библиотека "Grebennikon"	Библиотека предоставляет доступ более чем к 30 журналам, выпускаемых Издательским домом "Гребенников".	<a href="https://grebennikon.ru/">https://grebennikon.ru/</a>

#### 5.5. Материально-техническое обеспечение образовательного процесса по дисциплине

Для изучения дисциплины «*Основы организации научно-исследовательской деятельности социального педагога*» в рамках реализации основной профессиональной образовательной программы по направлению подготовки 44.03.02 «*Психолого-педагогическое образование*» используются:

**Учебная аудитория для занятий лекционного типа** оснащена специализированной мебелью (стол для преподавателя, парты, стулья, доска для написания мелом); техническими средствами обучения (видеопроjectionное оборудование, средства звуковоспроизведения, экран и имеющие выход в сеть Интернет).

**Учебная аудитория для занятий семинарского типа:** оснащена специализированной мебелью (стол для преподавателя, парты, стулья, доска для написания мелом); техническими средствами обучения (видеопроjectionное оборудование, средства звуковоспроизведения, экран и имеющие выход в сеть Интернет).

**Помещения для самостоятельной работы обучающихся:** оснащены специализированной мебелью (парты, стулья) техническими средствами обучения (персональные компьютеры с доступом в сеть интернет и обеспечением доступа в электронно-информационную среду университета, программным обеспечением).

#### 5.6. Образовательные технологии

При реализации дисциплины *«Основы организации научно-исследовательской деятельности социального педагога»* применяются различные образовательные технологии, в том числе технологии электронного обучения.

Освоение дисциплины *«Основы организации научно-исследовательской деятельности социального педагога»* предусматривает использование в учебном процессе активных и интерактивных форм проведения учебных занятий в форме деловых игр и разбора конкретных ситуаций, в сочетании с внеаудиторной работой с целью формирования и развития **профессиональных** навыков обучающихся.

При освоении дисциплины *«Основы организации научно-исследовательской деятельности социального педагога»* предусмотрено применение электронного обучения. Учебные часы дисциплины *«Основы организации научно-исследовательской деятельности социального педагога»* предусматривают классическую контактную работу преподавателя с обучающимся в аудитории и контактную работу посредством электронной информационно-образовательной среды в синхронном и асинхронном режиме (вне аудитории) посредством применения возможностей компьютерных технологий (электронная почта, электронный учебник, тестирование, вебинар, видеофильм, презентация, форум и др.).

В рамках дисциплины *«Основы организации научно-исследовательской деятельности социального педагога»* предусмотрены встречи с руководителями и работниками организаций, деятельность которых связана с направленностью (профилем) реализуемой основной профессиональной образовательной программы.

## ЛИСТ РЕГИСТРАЦИИ ИЗМЕНЕНИЙ

№ п/п	Содержание изменения	Реквизиты документа об утверждении изменения	Дата введения изменения
1.	Утверждена и введена в действие решением Ученого совета факультета социальной работы на основании Федерального государственного образовательного стандарта высшего образования по направлению подготовки 44.03.02 «Психолого-педагогическое образование» (бакалавр), утвержденного приказом Министерства образования и науки Российской Федерации от № 122 от 22.02.2018	Протокол заседания Ученого совета факультета социальной работы №13 от 28 мая 2021 года	01.09.2021
2.	Программа актуализирована с учетом развития социальной сферы, науки, культуры, экономики, техники, технологий	Протокол заседания Ученого совета факультета социальной работы № 9 от 27 апреля 2022 года	01.09.2022
3.			
4.			
5.			

Макет рабочей программы дисциплины (модуля) основной профессиональной образовательной программы высшего образования - программы бакалавриата, программы специалитета, программы магистратуры, разработанной с учетом требований ФГОС ВО 3++



Министерство науки и высшего образования  
Федеральное государственное бюджетное образовательное учреждение  
высшего образования  
«Российский государственный социальный университет»

УТВЕРЖДАЮ

Декан факультета

В.В.Сизикова

27 апреля 2022 года

**РАБОЧАЯ ПРОГРАММА ДИСЦИПЛИНЫ  
СОЦИАЛЬНО-ПЕДАГОГИЧЕСКАЯ РАБОТА С СЕМЬЕЙ**

**Направление подготовки**  
*«Психолого-педагогическое образование»*

**Направленность**  
*«Социальный педагог: воспитатель, медиатор, тьютор»*

**ОБРАЗОВАТЕЛЬНАЯ ПРОГРАММА ВЫСШЕГО ОБРАЗОВАНИЯ –  
ПРОГРАММА БАКАЛАВРИАТА**

**Форма обучения**  
*Заочная*

Москва 2022

Рабочая программа дисциплины «Социально-педагогическая работа с семьей» разработана на основании федерального государственного образовательного стандарта высшего образования – бакалавриата по направлению подготовки 44.03.02 «Психолого-педагогическое образование» (уровень бакалавриата), утвержденного приказом Министерства образования и науки Российской Федерации от 22.02.2018 № 122, учебного плана по основной образовательной программе высшего образования - бакалавриата по направлению подготовки 44.03.02 «Психолого- педагогическое образование», а также с учетом рекомендованной примерной основной образовательной программой и с учетом следующих профессиональных стандартов, сопряженных с профессиональной деятельностью выпускника:

- 01.001 Педагог (педагогическая деятельность в дошкольном, начальном общем, основном общем, среднем общем образовании) (воспитатель, учитель)
- 01.003 Педагог дополнительного образования детей и взрослых
- 01.005 Специалист в области воспитания

Рабочая программа дисциплины разработана рабочей группой в составе: д-р. пед. наук Мардахаева Л.В.

Руководитель основной образовательной программы  
канд.пед.наук, доцент



О.О.Афанасьева

Рабочая программа дисциплины обсуждена и утверждена на заседании ученого совета факультета социальной работы. Протокол № 9 от 27 апреля 2022 года

Декан факультета,  
д-р пед. наук, профессор

  
(подпись)

В.В.Сизикова


Рабочая программа дисциплины рекомендована к утверждению представителями организаций-работодателей:

ГБОУ г. Москвы «Школа № 902 «Диалог», директор

  
(подпись)

А.В. Иляшенко


ГБОУ г. Москвы «Школа № 534», директор

  
(подпись)

Д.В. Шестакова

Рабочая программа дисциплины рецензирована и рекомендована к утверждению:

д-р пед. наук, профессор, главный научный сотрудник МПГУ

  
(подпись)

О.И. Воленко

д-р. филос. наук, профессор факультета социальной работы

  
(подпись)

А.М. Егорычев

Согласовано  
Научная библиотека, директор

  
(подпись)

И.Г. Маляр

## СОДЕРЖАНИЕ

РАЗДЕЛ 1. ПАСПОРТ РАБОЧЕЙ ПРОГРАММЫ ПО ДИСЦИПЛИНЕ .....	4
1.1 Цель и задачи дисциплины.....	4
1.2. Место дисциплины в структуре основной профессиональной образовательной программы	4
1.3 Планируемые результаты обучения по дисциплине в рамках планируемых результатов освоения планируемых результатов освоения основной профессиональной образовательной программы высшего образования – программы бакалавриата, соотнесенные с установленными индикаторами достижения компетенций .....	4
РАЗДЕЛ 2. СТРУКТУРА И СОДЕРЖАНИЕ ДИСЦИПЛИНЫ.....	7
2.1 Объем дисциплины, включая контактную работы обучающегося с преподавателем и самостоятельную работу обучающегося .....	7
2.2. Учебно-тематический план дисциплины .....	7
РАЗДЕЛ 3. УЧЕБНО-МЕТОДИЧЕСКОЕ ОБЕСПЕЧЕНИЕ САМОСТОЯТЕЛЬНОЙ РАБОТЫ ОБУЧАЮЩИХСЯ ПО ДИСЦИПЛИНЕ .....	9
3.1. Виды самостоятельной работы обучающихся по дисциплине .....	9
3.2 Методические указания к самостоятельной работе по дисциплине .....	10
РАЗДЕЛ 4. ФОНД ОЦЕНОЧНЫХ СРЕДСТВ ДЛЯ ПРОВЕДЕНИЯ ПРОМЕЖУТОЧНОЙ АТТЕСТАЦИИ ОБУЧАЮЩИХСЯ ПО ДИСЦИПЛИНЕ .....	11
4.1. Форма промежуточной аттестации обучающегося по дисциплине.....	15
4.2. Перечень компетенций с указанием этапов их формирования в процессе освоения образовательной программы.....	15
4.3 Описание показателей и критериев оценивания компетенций на различных этапах их формирования, описание шкал оценивания .....	17
4.4 Типовые контрольные задания или иные материалы, необходимые для оценки знаний, умений, навыков и (или) опыта деятельности, характеризующих этапы формирования компетенций в процессе освоения образовательной программы .....	19
4.5 Методические материалы, определяющие процедуры оценивания знаний, умений, навыков и (или) опыта деятельности, характеризующих этапы формирования компетенций .....	19
РАЗДЕЛ 5. УСЛОВИЯ РЕАЛИЗАЦИИ ДИСЦИПЛИНЫ .....	21
5.1. Перечень основной и дополнительной учебной литературы для освоения дисциплины .....	21
5.2 Перечень ресурсов информационно-коммуникационной сети «Интернет», необходимых для освоения дисциплины.....	22
5.3 Методические указания для обучающихся по освоению дисциплины .....	23
5.4 Информационно-технологическое обеспечение образовательного процесса по дисциплине .....	25
5.5 Материально-техническое обеспечение образовательного процесса по дисциплине	26
5.6 Образовательные технологии.....	26
ЛИСТ РЕГИСТРАЦИИ ИЗМЕНЕНИЙ.....	27

## РАЗДЕЛ 1. ПАСПОРТ РАБОЧЕЙ ПРОГРАММЫ ПО ДИСЦИПЛИНЕ

### 1.1 Цель и задачи дисциплины

**Цель** дисциплины заключается в освоении обучающимися теоретическими знаниями и практическими умениями и навыками в области работы с семьей и детьми по обеспечению благоприятных условий для успешной социализации ребенка в условиях семьи с последующим их применением в профессиональной сфере в дошкольном образовании, начальном образовании, социально-педагогической деятельности, психолого-педагогическом сопровождении общего образования, профессионального образования, дополнительного образования и профессионального обучения, психолого-педагогическом сопровождении детей с ограниченными возможностями здоровья.

#### **Задачи дисциплины:**

1. Создание условий для полноценного обучения, воспитания обучающихся, взаимодействия и общения ребенка со сверстниками и взрослыми, социализация обучающихся работа по обеспечению совместно с другими специалистами (психологом, логопедом, педиатром) и семьей готовности ребенка к обучению в общеобразовательной организации;

2. Взаимодействие с педагогическими работниками, руководством образовательной организации и родителями (законными представителями) в целях развития обучающихся с учетом возрастных норм;

3. Организация посредничества между обучающимися и социальными институтами;

4. Работа с педагогическими работниками с целью организации эффективного учебного взаимодействия детей и их общения в образовательных учреждениях и в семье;

5. Работа с педагогами и родителями (законными представителями) с целью организации эффективных учебных взаимодействий детей с ОВЗ и их общения в образовательных учреждениях и в семье создание благоприятной и психологически комфортной социальной среды с привлечением родителей (законных представителей) и членов семьи всех детей.

### 1.2. Место дисциплины в структуре основной профессиональной образовательной программы

Дисциплина *«Социально-педагогическая работа с семьей»* реализуется в базовой части основной образовательной программы по направлению подготовки *«44.03.02 Психолого-педагогическое образование»* заочной форме обучения.

Изучение дисциплины *«Социально-педагогическая работа с семьей»* базируется на знаниях и умениях, полученных обучающимися ранее в ходе освоения программного материала ряда дисциплин: *«Социальное воспитание»*, *«Методика и технологии работы социального педагога»*, *«Семьеведение»*.

Перечень последующих учебных дисциплин, для которых необходимы знания, умения и навыки, формируемые данной учебной дисциплиной:

- *Педагогика среды*

**1.3 Планируемые результаты обучения по дисциплине (модулю) в рамках планируемых результатов освоения основной профессиональной образовательной программы высшего образования – программы бакалавриата, соотнесенные с установленными индикаторами достижения компетенций**

Процесс освоения дисциплины направлен на формирование у обучающихся следующих универсальных компетенций: ПК-2; ПК-3; ПК-4 в соответствии с основной профессиональной образовательной программой по направлению подготовки *44.03.02*

«Психолого-педагогическое образование».

В результате освоения дисциплины обучающийся должен демонстрировать следующие результаты:

Категория компетенций	Код компетенции	Формулировка компетенции	Код и наименование индикатора достижения компетенции	Результаты обучения
	ПК-2	Способен осуществлять профилактику и коррекцию социальных девиаций	<p>ИПК 2.1. Знает: права и свободы обучающихся в области образования, особенности детей, проявляющих девиантное поведение, имеющих различные формы зависимостей; формы и методы профилактики социальных девиаций, работы с детьми и семьями группы социального риска; педагогические технологии социальной реабилитации обучающихся, имевших проявления девиантного поведения</p> <p>ИПК 2.2. Умеет: проводить диагностику школьной дезадаптации и факторов риска социальных девиаций; осуществлять профилактическую деятельность в образовательном учреждении и по месту жительства обучающихся; осуществлять педагогическую и методическую поддержку субъектов образовательного процесса по вопросам общения и взаимодействия с обучающимися, имевших проявления девиантного поведения.</p>	<p>Знать: права и свободы обучающихся в области образования, особенности детей, проявляющих девиантное поведение, имеющих различные формы зависимостей; формы и методы профилактики социальных девиаций, работы с детьми и семьями группы социального риска; педагогические технологии социальной реабилитации обучающихся, имевших проявления девиантного поведения</p> <p>Уметь: проводить диагностику школьной дезадаптации и факторов риска социальных девиаций; осуществлять профилактическую деятельность в образовательном учреждении и по месту жительства обучающихся; осуществлять педагогическую и методическую поддержку субъектов образовательного процесса</p>



			ИПК 2.3. Владеет: готовностью проводить профилактику и коррекцию социальных девиаций на основе принципов: непрерывности воздействия, вариативности, положительного воздействия социальной и культурной среды, нейтрализации агрессивной подростковой реакции	по вопросам общения и взаимодействия обучающимися, имевших проявления девиантного поведения. Владеть: готовностью проводить профилактику и коррекцию социальных девиаций на основе принципов: непрерывности воздействия, вариативности, положительного воздействия социальной и культурной среды, нейтрализации агрессивной подростковой реакции
	ПК-3	Способен осуществлять поддержку семей с детьми, находящимися в трудной жизненной ситуации	ИПК 3.1. Знает: основы семействедения междисциплинарной объединяющей исследования в области социологии и психологии семьи, семейной педагогики и социальной работы с семьей; диагностики неблагополучия; социально-педагогической поддержки семьи с детьми. ИПК 3.2. Умеет: выявлять семейное неблагополучие; оценивать риски семейного неблагополучия в разных типах семей и семьях с детьми; определять возможности активизации педагогического потенциала семей и проводить социально-	Знать: основы семействедения как междисциплинарной отрасли, объединяющей исследования в области семейного права, социологии и психологии семьи, семейной педагогики и социальной работы с семьей; методики диагностики семейного неблагополучия; методику социально-педагогической поддержки семьи с детьми. Уметь: выявлять семейное неблагополучие; оценивать риски семейного неблагополучия в разных типах семей и семьях с детьми; определять возможности активизации

			<p>психологическую реабилитацию.</p> <p>ИПК 3.3. Владеет: готовностью осуществлять поддержку семей с детьми, находящимися в трудной жизненной ситуации.</p>	<p>педагогического потенциала семей и проводить социально-психологическую реабилитацию. Владеть: готовностью осуществлять поддержку семей с детьми, находящимися в трудной жизненной ситуации</p>
	ПК-4	Способен осуществлять сопровождение замещающих семей	<p>ИПК 4.1. Знает: законодательство РФ, международные правовые документы в сфере профилактики социального сиротства; инфраструктуру социальной защиты детства, технологии и методы работы с неблагополучными семьями и замещающими семьями.</p> <p>ИПК 4.2. Умеет: анализировать законодательство и применять на практике нормативные акты; применять на укрепление и/или восстановление семейных связей, благополучия и самостоятельности обеспечивать защиту прав законных интересов, социальных и иных государственных детям, находящимся в трудной жизненной ситуации и замещающих семьях.</p> <p>ИПК 4.3. Владеет: готовностью соблюдать следующий приоритет форм семейного воспитания: сохранение ребенка в кровной семье или возврат в кровную семью, усыновление,</p>	<p>Знать: законодательство РФ, международные правовые документы в сфере профилактики социального сиротства; инфраструктуру социальной защиты детства, технологии и методы работы с неблагополучными семьями и замещающими семьями. Уметь: анализировать законодательство интересов, социальных и иных государственных гарантий детям, находящимся в трудной жизненной ситуации и в замещающих семьях. Владеть: готовностью соблюдать следующий приоритет форм семейного воспитания: сохранение ребенка в кровной семье или возврат в кровную семью, усыновление, родственная гражданами,</p>

			родственная опека (попечительство), опека (попечительство) посторонними гражданами, помещение в организацию; совокупностью педагогических средств обеспечения и защиты прав и законных интересов, социальных и иных государственных гарантий детям.	помещение в организацию; совокупностью педагогических средств обеспечения и защиты прав и законных интересов, социальных и иных государственных гарантий детям
--	--	--	---	--

## РАЗДЕЛ 2. СТРУКТУРА И СОДЕРЖАНИЕ ДИСЦИПЛИНЫ

### 2.1 Объем дисциплины, включая контактную работы обучающегося с преподавателем и самостоятельную работу обучающегося

Общая трудоемкость дисциплины составляет 4 зачетных единицы.

#### Заочная форма обучения

Вид учебной работы	Всего часов	Курс 4			
		Сессии 1-2	Сессии 3-4		
<b>Контактная работа обучающихся с педагогическими работниками (по видам учебных занятий) (всего):</b>	<b>40</b>		<b>40</b>		
Учебные занятия лекционного типа	4		4		
<i>из них: в форме практической подготовки</i>					
Практические занятия	16		16		
<i>из них: в форме практической подготовки</i>					
Иная контактная работа	20		20		
<i>из них: в форме практической подготовки</i>					
<b>Самостоятельная работа обучающихся</b>	<b>131</b>		<b>131</b>		
<b>Контроль промежуточной аттестации</b>	<b>9</b>		<b>9</b>		
Форма промежуточной аттестации	Экз.				
<b>ОБЪЕМ ДИСЦИПЛИНЫ (МОДУЛЯ) В ЧАСАХ</b>	<b>180</b>		<b>180</b>		

## 2.2. Учебно-тематический план дисциплины

### Заочной формы обучения

Раздел, тема	Виды учебной работы, академических часов										
	Всего	Самостоятельная работа	Контактная работа обучающихся с педагогическими работниками								
			Всего	Лекционные занятия из них: в форме практической подготовки	Семинарские/практические занятия из них: в форме практической подготовки	Лабораторные занятия из них: в форме практической подготовки	Иная контактная работа из них: в форме практической подготовки				
<b>Курс 4 Сессии 3-4</b>											
Раздел 1. Общие основы семейного воспитания	34	26	8	2		2		0		4	
Раздел 2. Нормативно-правовые основы семейного воспитания	34	26	8	2		2		0		4	
Раздел 3. Социально-педагогическая работа с неблагополучными семьями	35	27	8	0		4		0		4	
Раздел 4. Социально-педагогическая работа с неполными семьями	34	26	8	0		4		0		4	
Раздел 5. Социально-педагогическая работа с семьей «группы риска»	34	26	8	0		4		0		4	
<b>Контроль промежуточной аттестации (час)</b>	<b>9</b>										
<b>Общий объем часов по дисциплине</b>	<b>180</b>	<b>131</b>	<b>40</b>	<b>10</b>		<b>10</b>		<b>0</b>		<b>20</b>	

## РАЗДЕЛ 3. УЧЕБНО-МЕТОДИЧЕСКОЕ ОБЕСПЕЧЕНИЕ САМОСТОЯТЕЛЬНОЙ РАБОТЫ ОБУЧАЮЩИХСЯ ПО ДИСЦИПЛИНЕ

### 3.1. Виды самостоятельной работы обучающихся по дисциплине

#### Заочной формы обучения

Раздел, тема	Всего	Виды самостоятельной работы обучающихся					
		Академическая активность, час	Форма академической активности	Выполнение практ. заданий, час	Форма практического задания	Рубежный текущий контроль, час	Форма рубежного текущего контроля
<b>Курс 4 Сессии 3-4</b>							
Раздел 1. Общие основы семейного воспитания	26	12	Подготовка к лекционным и практическим занятиям, самостоятельное изучение раздела в ЭИОС	12	Реферат	2	Компьютерное тестирование
Раздел 2. Нормативно-правовые основы семейного воспитания	26	12	Подготовка к лекционным и практическим занятиям, самостоятельное изучение раздела в ЭИОС	12	Реферат	2	Компьютерное тестирование
Раздел 3. Социально-педагогическая работа с неблагополучными семьями	27	12	Подготовка к лекционным и практическим занятиям, самостоятельное изучение раздела в ЭИОС	13	Реферат	2	Компьютерное тестирование
Раздел 4. Социально-педагогическая работа с неполными семьями	26	12	Подготовка к лекционным и практическим занятиям, самостоятельное изучение раздела в ЭИОС	12	Реферат	2	Компьютерное тестирование
Раздел 5. Социально-педагогическая работа с семьей «группы риска»	26	12	Подготовка к лекционным и практическим занятиям, самостоятельное изучение раздела в ЭИОС	12	Реферат	2	Компьютерное тестирование
<b>Общий объем по дисциплине, часов</b>	<b>131</b>	<b>60</b>		<b>61</b>		<b>10</b>	

### 3.2 Методические указания к самостоятельной работе по дисциплине

#### РАЗДЕЛ 1. ОБЩИЕ ОСНОВЫ СЕМЕЙНОГО ВОСПИТАНИЯ

**Цель:** сформировать у обучающихся системы знаний о общих основах семейного воспитания.

#### Перечень изучаемых элементов содержания дисциплины

Социально-педагогическая работа с семьей – особенности курса его цель и задачи.

Семья как объект и субъект воспитательного процесса: исторический и художественный аспекты. Особенности семейного воспитания в современном научном

знании. Фамилистика, как наука о семье, ее генезисе, закономерностях и перспективах развития.

Семья как малая социальная группа. Типы семей и их характеристика. Функции семьи, их взаимосвязь и взаимодополняемость. Сущность и специфика семейного воспитания.

#### **Вопросы для самоподготовки**

1. Основные направления современного научного знания о семье.
2. Актуализация проблем семейного воспитания в современный период.
3. Влияние социально-экономических изменений на развитие современной семьи.

### **ПРАКТИЧЕСКОЕ ЗАДАНИЕ К РАЗДЕЛУ 1**

**Форма практического задания:** реферат

Примерный перечень тем рефератов к разделу 1:

1. Роль семьи как социокультурной среды в воспитании и развитии ребенка.
2. Философское, психологическое и педагогическое обоснование необходимости работы школы, классного руководителя с родителями учащихся.
3. Семья как главный институт социализации личности.
4. Сочетание семейного и общественного воспитания как условие социализации личности в современном мире.
5. Подобрать народные пословицы, поговорки о семье и семейном воспитании.
6. Изучить «Домострой» и подготовиться к дискуссии на тему «Домострой – «энциклопедия семейной жизни» дать их интерпретацию и характеристику выбранных глав (на выбор студента).
7. Проблемы семьи и семейного воспитания в педагогической науке и практике.
8. Характеристика современной семьи: типология и проблемы.
9. Психолого-педагогические основы семейного воспитания.
10. Сформулируйте принципы воспитания ребенка в семье.
11. Докажите, что проблемы трудного подростка начинаются в семье (возможно на примерах из литературы, периодической печати, собственных наблюдений).

**РУБЕЖНЫЙ КОНТРОЛЬ К РАЗДЕЛУ 1. форма рубежного контроля – компьютерное тестирование.**

## **РАЗДЕЛ 2. НОРМАТИВНО-ПРАВОВЫЕ ОСНОВЫ СЕМЕЙНОГО ВОСПИТАНИЯ**

**Цель:** сформировать у обучающихся системы знаний о нормативно-правовых основах семейного воспитания.

#### **Перечень изучаемых элементов содержания**

Правовая защита брака и семьи в материалах Семейного Кодекса РФ. Семейный Кодекс РФ о проблемах имущественного характера. Защита интересов детей и алиментных обязательства. Учет мнения ребенка в решении его судьбы. Семейный Кодекс РФ об отношениях родителей и детей.

#### **Вопросы для самоподготовки:**

1. Охарактеризовать основные статьи Семейного Кодекса, в которых защищаются интересы ребенка.

2. Выписать статьи Семейного Кодекса РФ, касающиеся случаев, когда необходимо согласие ребенка при решении его судьбы.
3. Алиментные обязательства и их отражение в Семейном Кодексе.

## **ПРАКТИЧЕСКОЕ ЗАДАНИЕ К РАЗДЕЛУ 2**

**Форма практического задания:** реферат

Примерный перечень тем рефератов к разделу 2:

1. Смысл понятия и назначение «воспитание родителей».
2. Основные функции работы школы, классного руководителя с родителями учащихся.
3. Типология семьи (основные подходы), характеристика разных типов.
4. Воспитательный потенциал семьи: сущность и содержание.
5. Посетить Третьяковскую галерею и дать характеристику одной картины на тему «Проблемы семьи и брака в русской живописи» (вариант: «Семья глазами русского художника»).

**РУБЕЖНЫЙ КОНТРОЛЬ К РАЗДЕЛУ 2. Форма рубежного контроля – компьютерное тестирование.**

## **РАЗДЕЛ 3. СОЦИАЛЬНО-ПЕДАГОГИЧЕСКАЯ РАБОТА С НЕБЛАГОПОЛУЧНОЙ СЕМЬЕЙ**

**Цель:** сформировать у обучающихся социально-педагогические основы работы с неблагополучными асоциальными семьями.

### **Перечень изучаемых элементов содержания**

Понятие неблагополучной семьи. Типология и классификация неблагополучной семьи. Особенности морально-психологического климата неблагополучной семьи. Позитивные и негативные факторы, влияющие на развитие и воспитание ребенка в неблагополучной семье. Возможные негативные условия и тенденции семейного воспитания, определяющие неблагополучие семьи.

### **Вопросы для самоподготовки:**

1. Дать понятие неблагополучной семьи и ее характеристику.
2. Основные подходы к классификации неблагополучной семьи.
3. Каковы особенности морально-психологического климата неблагополучной семьи.

## **ПРАКТИЧЕСКОЕ ЗАДАНИЕ К РАЗДЕЛУ 3**

**Форма практического задания:** реферат

Примерный перечень тем рефератов к разделу 3:

1. Этические основы и методические правила работы социального педагога с родителями обучаемых.
2. Традиционные и творческие формы работы с родителями.
3. Значение родительского авторитета в педагогическом процессе семьи.
4. Психолого-педагогические основы семейного воспитания.
5. Подготовиться к дискуссии на тему «Докажите, что подросток с девиантным поведением – следствие проблем в семье» (привести примеры и собственных наблюдений, средств массовой информации, художественной литературы).
6. Факторы, влияющие на развитие и воспитание ребенка в неблагополучной семье.

7. Особенности педагогической работы с ребенком из неблагополучной семьи.

**РУБЕЖНЫЙ КОНТРОЛЬ К РАЗДЕЛУ 3. Форма рубежного контроля – компьютерное тестирование.**

#### **РАЗДЕЛ 4. СОЦИАЛЬНО-ПЕДАГОГИЧЕСКАЯ РАБОТА С НЕПОЛНОЙ СЕМЬЕЙ**

**Цель:** сформировать у обучающихся социально-педагогические основы работы с неполной семьей.

##### **Перечень изучаемых элементов содержания**

Неполная семья: понятие и пути образования. Основные типы неполных семей: подходы к классификации. Типы неполных семей: по способу образования; по наличию основного родителя; по количеству поколений в семье. Функционально неполная семья. Разведенная семья, причины разводов. Психолого-педагогическая характеристика неполных семей. Проблемы неполной семьи: материальные, адаптационные, хозяйственно-бытовые, воспитательные. Факторы, усугубляющие негативные отношения в неполной семье.

##### **Вопросы для самоподготовки:**

1. Основные подходы к классификации неполных семей.
2. Каковы особенности морально-психологического климата неполной семьи.

#### **ПРАКТИЧЕСКОЕ ЗАДАНИЕ К РАЗДЕЛУ 4**

**Форма практического задания:** реферат

Примерный перечень тем рефератов к разделу 4:

1. Основные типы неполных семей и их характеристика.
2. Проблемы неполной семьи и возможности их решения в работе педагога.
3. Авторитет родителя в неполной семье.
4. Принципы построения взаимоотношений между родителями и детьми (детьми между собой) в неполных семьях.
5. Зарубежный опыт педагогической поддержки неполных семей

**РУБЕЖНЫЙ КОНТРОЛЬ К РАЗДЕЛУ 4. Форма рубежного контроля – компьютерное тестирование.**

#### **РАЗДЕЛ 5. СОЦИАЛЬНО-ПЕДАГОГИЧЕСКАЯ РАБОТА С СЕМЬЕЙ «ГРУППЫ РИСКА»**

**Цель:** сформировать у обучающихся социально-педагогическую основу работы с семьей «группы риска».

##### **Перечень изучаемых элементов содержания**

Социально-экономические предпосылки появления семей «группы риска».

Факторы социального риска семьи. Сущность и характеристика семей «группы



риска». Основные подходы к классификации семей «группы риска». Особенности работы педагога с семьями «группы риска».

«Трудные» дети как результат неблагополучно сложившихся отношений в семье. Морально-психологическая обстановка в семье и девиантное поведение подростков. Социально-педагогические особенности воспитания «трудных» детей в неблагополучных семьях, асоциальная направленность воспитательного процесса. Роль семьи в формировании отклоняющегося поведения детей. Профилактика отклоняющегося поведения и защита детства как методы социальной политики. Формы и методы работы с семьями «трудных» подростков. Меры помощи детям. Расширение сети учреждений социальной защиты детства.

#### **Вопросы для самоподготовки:**

1. Факторы, влияющие на появление семей группы риска.
2. Характеристика семей группы риска и ее типизация
3. Особенности педагогической работы с разнотипными семьями группы риска.

### **ПРАКТИЧЕСКОЕ ЗАДАНИЕ К РАЗДЕЛУ 5**

**Форма практического задания:** реферат

Примерный перечень тем рефератов к разделу 5:

1. Цели посещения учащихся на дому, конкретные задачи.
2. Психолого-педагогические требования к беседе с родителями.
3. Педагогические, психологические и этические основы взаимоотношений социального педагога с семьей.
4. Психолого-педагогическое просвещение родителей как фактор повышения их педагогической культуры.
5. Составить проект перспективного плана работы классного руководителя с родителями учащихся.
6. Решение ситуаций по теме занятия.
7. Подготовить презентацию на тему «Моя семья».
8. Характеристика психологического климата в семьях группы риска
9. Характеристика основных групп семей педагогически запущенных детей.
10. Причины семейного воспитания, приводящие к появлению «трудных подростков»
11. Особенности работы педагога в разнотипных семьях, имеющих «трудных» подростков.
12. Формы и методы воспитательной работы педагога с «трудными» подростками.

**РУБЕЖНЫЙ КОНТРОЛЬ К РАЗДЕЛУ 5. Форма рубежного контроля – компьютерное тестирование.**

### **РАЗДЕЛ 4. ФОНД ОЦЕНОЧНЫХ СРЕДСТВ ДЛЯ ПРОВЕДЕНИЯ ПРОМЕЖУТОЧНОЙ АТТЕСТАЦИИ ОБУЧАЮЩИХСЯ ПО ДИСЦИПЛИНЕ**

#### **4.1. Форма промежуточной аттестации обучающегося по дисциплине**

Контрольным мероприятием промежуточной аттестации обучающихся по дисциплине является **экзамен**, который проводится в **устной** форме.

Перечень компетенций с указанием этапов их формирования в процессе освоения образовательной программы

Код компетенции	Содержание компетенции (части компетенции)	Результаты обучения	Этапы формирования компетенций в процессе освоения образовательной программы
ПК-2	Способен осуществлять профилактику и коррекцию социальных девиаций	Знать: права и свободы обучающихся в области образования, особенности детей, проявляющих девиантное поведение, имеющие различные формы зависимостей; формы и методы профилактики социальных девиаций, работы с детьми и семьями группы социального риска; педагогические технологии социальной реабилитации обучающихся, имевших проявления девиантного поведения	Этап формирования знаний
		Уметь: проводить диагностику школьной дезадаптации и факторов риска социальных девиаций; осуществлять профилактическую деятельность в образовательном учреждении и по месту жительства обучающихся; осуществлять педагогическую и методическую поддержку субъектов образовательного процесса по вопросам общения и взаимодействия с обучающимися, имевших проявления девиантного поведения.	Этап формирования умений
		Владеть: готовностью проводить профилактику	Этап формирования навыков и получения опыта

		и коррекцию социальных девиаций на основе принципов: непрерывности воздействия, вариативности, положительного воздействия социальной и культурной среды, нейтрализации агрессивной подростковой реакции	
ПК-3	Способен осуществлять поддержку семей с детьми, находящимися в трудной жизненной ситуации	Знать: основы семейведения как междисциплинарной отрасли, объединяющей исследования в области семейного права, социологии и психологии семьи, семейной педагогики и социальной работы с семьей; методики диагностики семейного неблагополучия; методику социально-педагогической поддержки семьи с детьми.	Этап формирования знаний
		Уметь: выявлять семейное неблагополучие; оценивать риски семейного неблагополучия в разных типах семей и семьях с детьми; определять возможности активизации педагогического потенциала семей и проводить социально-психологическую реабилитацию.	Этап формирования умений
		Владеть: готовностью осуществлять поддержку семей с детьми, находящимися в трудной жизненной ситуации.	Этап формирования навыков и получения опыта
ПК-4	Способен осуществлять сопровождение замещающих семей	Знать: законодательство РФ, международные правовые документы в сфере профилактики социального сиротства; инфраструктуру социальной защиты детства, технологии и методы работы с неблагополучными семьями и замещающими семьями.	Этап формирования знаний

		<p>Уметь: анализировать законодательство и применять на практике нормативные правовые акты; применять методы, направленные на сохранение, укрепление и/или восстановление семейных связей, благополучия и самостоятельности семьи; обеспечивать защиту прав и законных интересов, социальных и иных государственных гарантий детям, находящимся в трудной жизненной ситуации и в замещающих семьях.</p>	Этап формирования умений
		<p>Владеть: готовностью соблюдать следующий приоритет форм семейного воспитания: сохранение ребенка в кровной семье или возврат в кровную семью, усыновление, родственная опека (попечительство), опека (попечительство) посторонними гражданами, помещение в организацию; совокупностью педагогических средств обеспечения и защиты прав и законных интересов, социальных и иных государственных гарантий детям.</p>	Этап формирования навыков и получения опыта

#### 4.3 Описание показателей и критериев оценивания компетенций на различных этапах их формирования, описание шкал оценивания

Код компетенции	Этапы формирования компетенций	Показатель оценивания компетенции	Критерии и шкалы оценивания
ПК-2; ПК-3; ПК-4	Этап формирования знаний.	<p>Теоретический блок вопросов.</p> <p>Уровень освоения программного материала, логика и грамотность изложения, умение самостоятельно обобщать и излагать</p>	<p>1) обучающийся глубоко и прочно освоил программный материал, исчерпывающе, последовательно, грамотно и логически стройно его излагает, тесно увязывает с задачами и будущей деятельностью, не затрудняется с ответом при видоизменении задания,</p>

		материал	умеет самостоятельно обобщать и излагать материал, не допуская ошибок – 9-10 баллов; 2) обучающийся твердо знает программный материал, грамотно и по существу излагает его, не допуская существенных неточностей в ответе на вопрос, может правильно применять теоретические положения -7-8 баллов; 3) обучающийся освоил основной материал, но не знает отдельных деталей, допускает неточности, недостаточно правильные формулировки, нарушает последовательность в изложении программного материала - 5-6 баллов; 4) обучающийся не знает значительной части программного материала, допускает существенные ошибки -0-4 балла.
ПК-2; ПК-3; ПК-4	Этап формирования умений	Аналитическое задание ( <i>задачи, ситуационные задания, кейсы, проблемные ситуации и т.д.</i> )  Практическое применение теоретических положений применительно к профессиональным задачам, обоснование принятых решений	1) свободно справляется с задачами и практическими заданиями, правильно обосновывает принятые решения, задание выполнено верно, даны ясные аналитические выводы к решению задания, подкрепленные теорией - 9-10 баллов; 2) владеет необходимыми умениями и навыками при выполнении практических заданий, задание выполнено верно, отмечается хорошее развитие аргумента, однако отмечены погрешности в ответе, скорректированные при собеседовании -7-8 баллов;
ПК-2; ПК-3; ПК-4	Этап формирования навыков и получения опыта.	Аналитическое задание ( <i>задачи, ситуационные задания, кейсы, проблемные ситуации и т.д.</i> )  Решение	3) испытывает затруднения в выполнении практических заданий, задание выполнено с ошибками, отсутствуют логические выводы и заключения к решению 5-6 баллов; 4) практические задания,

		практических заданий и задач, владение навыками и умениями при выполнении практических заданий, самостоятельность, умение обобщать и излагать материал.	задачи выполняет с большими затруднениями или задание не выполнено вообще, или задание выполнено не до конца, нет четких выводов и заключений по решению задания, сделаны неверные выводы по решению задания - 0-4 баллов.
--	--	---	--

#### **4.4 Типовые контрольные задания или иные материалы, необходимые для оценки знаний, умений, навыков и (или) опыта деятельности, характеризующих этапы формирования компетенций в процессе освоения образовательной программы**

##### **Примерные вопросы для проведения промежуточной аттестации обучающихся по дисциплине**

Теоретический блок вопросов:

1. Роль семьи как социокультурной среды в воспитании и развитии ребенка.
2. Философское, психологическое и педагогическое обоснование необходимости работы школы, классного руководителя с родителями учащихся.
3. Смысл понятия и назначение «воспитание родителей».
4. Основные функции работы школы, классного руководителя с родителями учащихся.
5. Этико-психологические основы и методические правила работы школьного педагога с родителями учащихся.
6. Традиционные и творческие формы работы с родителями.
7. Социальные и педагогические факторы обуславливающие необходимость совместной воспитательной работы школы, семьи, общественности.
8. Формы сотрудничества школы и семьи.
9. Цели посещения учащихся на дому, конкретные задачи.
10. Психолого-педагогические требования к беседе с родителями.
11. Учет особенностей семейного воспитания во взаимодействии с родителями.
12. Методика контактного взаимодействия и ее этапы.
13. Понятие «взаимодействие» и его структура.
14. Признаки различающие взаимодействие между людьми.
15. Типы взаимодействия и их характеристика.
16. Условия влияющие на характер взаимодействия педагогов, родителей и обучающихся.
17. Особенности взаимодействия педагогов и учащихся.
18. Типы воспитательных воздействий по Иванову И.П.
19. Подберите ситуации, показывающие типы взаимодействия, и раскройте ее на занятиях (микрогруппой или парой).
20. Игры, направленные на установление и развитие доброжелательных отношений в детском коллективе.
21. Функции и средства профессионального педагогического общения.
22. Стили общения учителя в процессе взаимодействия с учеником.
23. Определение стилей общения.
24. Основные направления работы с родителями, имеющими детей-инвалидов.

25. Основные блоки работы с родителями.
26. Кризисные состояния в семьях, имеющих детей с ОВ.
27. Особенности семейного воспитания детей с отклонениями в развитии.
28. Принципы семейного воспитания в семьях, имеющих детей с нарушениями в развитии.
29. Типы семейного воспитания распространены в семьях, имеющих детей с нарушениями в развитии.
30. Воспитательная система В.А. Караковского
31. Национальное своеобразие воспитания.
32. Основные блоки работы с родителями.

Аналитическое задание (*кейсы*):

1. Подобрать народные пословицы, поговорки о семье и семейном воспитании.
  2. Изучить «Домострой» и подготовиться к дискуссии на тему «Домострой – «энциклопедия семейной жизни» дать их интерпретацию и характеристику выбранных глав (на выбор студента).
  3. Посетить Третьяковскую галерею и дать характеристику одной картины на тему «Проблемы семьи и брака в русской живописи» (вариант: «Семья глазами русского художника»).
  4. Подготовиться к дискуссии на тему «Докажите, что подросток с девиантным поведением – следствие проблем в семье» (привести примеры и собственных наблюдений, средств массовой информации, художественной литературы).
  5. Составить проект брачного договора.
  6. Решение ситуаций на применение отдельных статей «Семейного Кодекса РФ».
  7. Составить проект перспективного плана работы классного руководителя с родителями учащихся.
  8. Решение ситуаций по теме занятия.
  9. Подготовить презентацию на тему «Моя семья»
  10. Составить план работы с неблагополучной семьей.
  11. Решение ситуаций по теме с применением отдельных статей «Семейного Кодекса РФ».
  12. Составить презентацию по классификации семей группы риска.
  13. Решение педагогических ситуаций по теме занятия.
  14. Подготовить сценарий праздника с участием родителей детей.
  15. Составить памятку в адрес молодых супругов (молодых родителей).
- Подготовить план-конспект беседы с молодыми родителями (произвольная тема по проблеме профилактики разводов).
16. Разработать анкету с целью изучения межличностных отношений в семье.
  17. Разработать анкету с целью изучения досуговой деятельности членов семьи.
  18. Разработать анкету с целью изучения воспитательного потенциала семьи.
  19. Составить план индивидуальной беседы с родителями старшеклассника с целью выявления особенностей психологической атмосферы семьи.
  20. Составить план индивидуальной беседы с родителями по проблеме трудностей воспитательной работы в семье.
  21. Составить план беседы с родителями по выявлению характера взаимоотношений родителей с детьми.
  22. Составить программу наблюдения с целью определения опыта воспитательной работы семьи.
  23. Составить программу наблюдения характера межличностных отношений в семье.
  24. Составить программу работы с семьей ребенка с ОВЗ.

25. Подготовить занятие для семьи с ребенком с ОВЗ (с использованием одного из видов социальной терапии).

#### **4.5 Методические материалы, определяющие процедуры оценивания знаний, умений, навыков и (или) опыта деятельности, характеризующих этапы формирования компетенций**

Промежуточная аттестация по дисциплине проводится в соответствии с Положением о промежуточной аттестации обучающихся по основным профессиональным образовательным программам в Российском государственном социальном университете и Положение о балльно-рейтинговой системе оценки успеваемости обучающихся по основным профессиональным образовательным программам – программам среднего профессионального образования, программам бакалавриата, программам специалитета, программам магистратуры в Российском государственном социальном университете.

На промежуточную аттестацию отводится 20 рейтинговых баллов.

Ответы обучающегося на контрольном мероприятии промежуточной аттестации оцениваются педагогическим работником по 20 - балльной шкале, а итоговая оценка по дисциплине выставляется по пятибалльной системе для экзамена/дифференцированного зачета и по системе зачтено/не зачтено для зачета.

Критерии выставления оценки определяются Положением о балльно-рейтинговой системе оценки успеваемости обучающихся по основным профессиональным образовательным программам – программам среднего профессионального образования, программам бакалавриата, программам специалитета, программам магистратуры в Российском государственном социальном университете.

## **РАЗДЕЛ 5. УСЛОВИЯ РЕАЛИЗАЦИИ ДИСЦИПЛИНЫ**

### **5.1. Перечень основной и дополнительной учебной литературы для освоения дисциплины**

#### **5.1.1. Основная литература**

1. Колесникова, Г. И. Социология и психология семьи: учебник для вузов / Г. И. Колесникова. — 2-е изд., испр. и доп. — Москва : Издательство Юрайт, 2022. — 263 с. — (Высшее образование). — ISBN 978-5-534-12133-9. — Текст : электронный // Образовательная платформа Юрайт [сайт]. — URL: <https://urait.ru/bcode/490934> (дата обращения: 27.04.2022).
2. Коряковцева, О. А. Социально-педагогическое сопровождение семей с детьми: учебное пособие для вузов / О. А. Коряковцева. — 2-е изд., испр. и доп. — Москва : Издательство Юрайт, 2022. — 225 с. — (Высшее образование). — ISBN 978-5-534-07775-9. — Текст : электронный // Образовательная платформа Юрайт [сайт]. — URL: <https://urait.ru/bcode/491350> (дата обращения: 27.04.2022).
3. Мардахаев, Л.В. Социальная педагогика: социальное воспитание: учебник для студентов средних и высших учебных заведений / Л.В. Мардахаев ; Российский государственный социальный университет. — Москва ; Берлин : Директ-Медиа, 2019. — 392 с. : ил., табл. — Режим доступа: по подписке. — URL: <http://biblioclub.ru/index.php?page=book&id=496697> . — Библиогр. в кн. — ISBN 978-5-4475-9741-2. — DOI 10.23681/496697. — Текст : электронный.
4. Прохорова, О. Г. Семейведение: теория и практика: учебник для академического бакалавриата / О. Г. Прохорова, Е. И. Холостова ; ответственные редакторы О. Г. Прохорова, Е. И. Холостова. — 2-е изд., перераб. и доп. — Москва : Издательство Юрайт, 2022. — 379 с. — (Бакалавр. Академический курс). — ISBN 978-5-9916-3788-6.



— Текст : электронный // Образовательная платформа Юрайт [сайт]. — URL: <https://urait.ru/bcode/508126> (дата обращения: 26.04.2022).

### 5.1.2. Дополнительная литература

1. Векилова, С. А. Психология семьи : учебник и практикум для вузов / С. А. Векилова. — Москва : Издательство Юрайт, 2022. — 308 с. — (Высшее образование). — ISBN 978-5-534-01445-7. — Текст : электронный // Образовательная платформа Юрайт [сайт]. — URL: <https://urait.ru/bcode/489768> (дата обращения: 26.04.2022).
2. Ростовская, Т. К. Семья в системе социальных институтов общества : учебное пособие для вузов / Т. К. Ростовская, О. В. Кучмаева. — 2-е изд., перераб. и доп. — Москва : Издательство Юрайт, 2022. — 299 с. — (Высшее образование). — ISBN 978-5-534-10600-8. — Текст : электронный // Образовательная платформа Юрайт [сайт]. — URL: <https://urait.ru/bcode/494976> (дата обращения: 26.04.2022).
3. Торохтий, В. С. Социальная работа с семьей. Психолого-педагогическое обеспечение : учебное пособие для вузов / В. С. Торохтий. — Москва : Издательство Юрайт, 2022. — 488 с. — (Высшее образование). — ISBN 978-5-534-06226-7. — Текст : электронный // Образовательная платформа Юрайт [сайт]. — URL: <https://urait.ru/bcode/492158> (дата обращения: 26.04.2022).
4. Юревич, С. Н. Взаимодействие дошкольной образовательной организации и семьи : учебное пособие для вузов / С. Н. Юревич, Л. Н. Санникова, Н. И. Левшина ; под редакцией С. Н. Юревич. — Москва : Издательство Юрайт, 2022. — 181 с. — (Высшее образование). — ISBN 978-5-534-10051-8. — Текст : электронный // Образовательная платформа Юрайт [сайт]. — URL: <https://urait.ru/bcode/494980> (дата обращения: 26.04.2022).
5. Якимова, Т. В. Психология семьи : учебник и практикум для вузов / Т. В. Якимова. — Москва : Издательство Юрайт, 2022. — 345 с. — (Высшее образование). — ISBN 978-5-534-00352-9. — Текст : электронный // Образовательная платформа Юрайт [сайт]. — URL: <https://urait.ru/bcode/489279> (дата обращения: 26.04.2022).

### 5.2 Перечень ресурсов информационно-коммуникационной сети «Интернет», необходимых для освоения дисциплины

Название электронного ресурса	Описание электронного ресурса	Используемый для работы адрес
ЭБС «Университетская библиотека онлайн»	Электронная библиотека, обеспечивающая доступ высших и средних учебных заведений, публичных библиотек и корпоративных пользователей к наиболее востребованным материалам по всем отраслям знаний от ведущих российских издательств	<a href="http://biblioclub.ru/">http://biblioclub.ru/</a>
Научная электронная библиотека eLIBRARY.ru	Крупнейший российский информационно-аналитический портал в области науки, технологии, медицины и образования, содержащий рефераты и полные тексты более 34 млн научных публикаций и патентов	<a href="http://elibrary.ru/">http://elibrary.ru/</a>
Образовательная	Электронно-библиотечная система для ВУЗов,	<a href="https://urait.ru/">https://urait.ru/</a>

платформа Юрайт	ССУЗов, обеспечивающая доступ к учебникам, учебной и методической литературе по различным дисциплинам.	
База данных "EastView"	Полнотекстовая база данных периодических изданий	<a href="http://ebiblioteka.ru/">http://ebiblioteka.ru/</a>
Электронная библиотека "Grebennikon"	Библиотека предоставляет доступ более чем к 30 журналам, выпускаемых Издательским домом "Гребенников".	<a href="https://grebennikon.ru/">https://grebennikon.ru/</a>

### 5.3 Методические указания для обучающихся по освоению дисциплины

Освоение обучающимся дисциплины «Социально-педагогическая работа с семьей» предполагает изучение материалов дисциплины на аудиторных занятиях и в ходе самостоятельной работы. Аудиторные занятия проходят в форме лекций и семинаров. Самостоятельная работа включает разнообразный комплекс видов и форм работы обучающихся.

Для успешного освоения дисциплины и достижения поставленных целей необходимо внимательно ознакомиться с настоящей рабочей программы дисциплины. Ее может представить преподаватель на вводной лекции или самостоятельно обучающийся использует информацию на официальном Интернет-сайте Университета.

Следует обратить внимание на список основной и дополнительной литературы, которая имеется в электронной библиотечной системе <http://biblioclub.ru>, на предлагаемые преподавателем ресурсы информационно-телекоммуникационной сети Интернет. Эта информация необходима для самостоятельной работы обучающегося.

При подготовке к аудиторным занятиям необходимо помнить особенности каждой формы его проведения.

Подготовка к учебному занятию лекционного типа заключается в следующем.

С целью обеспечения успешного обучения обучающийся должен готовиться к лекции, поскольку она является важнейшей формой организации учебного процесса, поскольку:

- знакомит с новым учебным материалом;
- разъясняет учебные элементы, трудные для понимания;
- систематизирует учебный материал;
- ориентирует в учебном процессе.

С этой целью:

внимательно прочитайте материал предыдущей лекции;  
ознакомьтесь с учебным материалом по учебнику и учебным пособиям с темой прочитанной лекции;

внесите дополнения к полученным ранее знаниям по теме лекции на полях лекционной тетради;

запишите возможные вопросы, которые вы зададите лектору на лекции по материалу изученной лекции;

постарайтесь уяснить место изучаемой темы в своей подготовке;

узнайте тему предстоящей лекции (по тематическому плану, по информации

лектора) и запишите информацию, которой вы владеете по данному вопросу

#### Подготовка к занятию семинарского типа

При подготовке и работе во время проведения занятий семинарского типа следует обратить внимание на следующие моменты: на процесс предварительной подготовки, на работу во время занятия, обработку полученных результатов, исправление полученных замечаний.

Предварительная подготовка к учебному занятию семинарского типа заключается в изучении теоретического материала в отведенное для самостоятельной работы время, ознакомление с инструктивными материалами с целью осознания задач лабораторной работы/практического занятия, техники безопасности при работе с приборами, веществами.

Работа во время проведения учебного занятия семинарского типа включает несколько моментов:

консультирование студентов преподавателями и вспомогательным персоналом с целью предоставления исчерпывающей информации, необходимой для самостоятельного выполнения предложенных преподавателем задач, ознакомление с правилами техники безопасности при работе в лаборатории;

самостоятельное выполнение заданий согласно обозначенной учебной программой тематики;

Главным результатом служит получение положительной оценки по каждому практическому занятию. Это является необходимым условием при проведении рубежного контроля и допуска к зачету. При получении неудовлетворительных результатов обучающийся имеет право в дополнительное время пересдать преподавателю работу до проведения промежуточной аттестации.

#### Самостоятельная работа.

Для более углубленного изучения темы задания для самостоятельной работы рекомендуется выполнять параллельно с изучением данной темы. При выполнении заданий по возможности используйте наглядное представление материала. Более подробная информация о самостоятельной работе представлена в разделах «Учебно-методическое обеспечение самостоятельной работы по дисциплине (модулю)», «Методические указания к самостоятельной работе по дисциплине (модулю)».

#### Подготовка к зачету.

К зачету необходимо готовится целенаправленно, регулярно, систематически и с первых дней обучения по данной дисциплине. Попытки освоить учебную дисциплину в период зачетно-экзаменационной сессии, как правило, приносят не слишком удовлетворительные результаты.

После предложенных указаний у обучающихся должно сформироваться четкое представление об объеме и характере знаний и умений, которыми надо будет овладеть по дисциплине.

## **5.4 Информационно-технологическое обеспечение образовательного процесса по дисциплине**

### **5.4.1. Средства информационных технологий**

1. Персональные компьютеры;
2. Средства доступа к интернет
3. Проектор.

### **5.4.2. Программное обеспечение**

1. Операционная система: Astra Linux SE или Windows 7
2. Пакет офисных программ: LibreOffice или Microsoft Office Professional Plus 2007 Russian Academic
3. Справочная система Консультант+
4. Okular или Acrobat Reader DC
5. Ark или 7-zip
6. SKY DNS
7. TrueConf (client)

### **5.4.3. Информационные справочные системы и профессиональные базы**

**данных**

<b>Название электронного ресурса</b>	<b>Описание электронного ресурса</b>	<b>Используемый для работы адрес</b>
ЭБС «Университетская библиотека онлайн»	Электронная библиотека, обеспечивающая доступ высших и средних учебных заведений, публичных библиотек и корпоративных пользователей к наиболее востребованным материалам по всем отраслям знаний от ведущих российских издательств	<a href="http://biblioclub.ru/">http://biblioclub.ru/</a>
Научная электронная библиотека eLIBRARY.ru	Крупнейший российский информационно-аналитический портал в области науки, технологии, медицины и образования, содержащий рефераты и полные тексты более 34 млн научных публикаций и патентов	<a href="http://elibrary.ru/">http://elibrary.ru/</a>
Образовательная платформа Юрайт	Электронно-библиотечная система для ВУЗов, ССУЗов, обеспечивающая доступ к учебникам, учебной и методической	<a href="https://urait.ru/">https://urait.ru/</a>

	литературе по различным дисциплинам.	
База данных "EastView"	Полнотекстовая база данных периодических изданий	<a href="http://ebiblioteka.ru/">http://ebiblioteka.ru/</a>
Электронная библиотека "Grebennikon"	Библиотека предоставляет доступ более чем к 30 журналам, выпускаемых Издательским домом "Гребенников".	<a href="https://grebennikon.ru/">https://grebennikon.ru/</a>

### 5.5 Материально-техническое обеспечение образовательного процесса по дисциплине

Для изучения дисциплины «Социально-педагогическая работа с семьей» в рамках реализации основной профессиональной образовательной программы по направлению подготовки 44.03.02 «Психолого-педагогическое образование» используются:

**Учебная аудитория для занятий лекционного типа** оснащена специализированной мебелью (стол для преподавателя, парты, стулья, доска для написания мелом); техническими средствами обучения (видеопроjectionное оборудование, средства звуковоспроизведения, экран и имеющие выход в сеть Интернет).

**Учебная аудитория для занятий семинарского типа:** оснащена специализированной мебелью (стол для преподавателя, парты, стулья, доска для написания мелом); техническими средствами обучения (видеопроjectionное оборудование, средства звуковоспроизведения, экран и имеющие выход в сеть Интернет).

**Помещения для самостоятельной работы обучающихся:** оснащены специализированной мебелью (парты, стулья) техническими средствами обучения (персональные компьютеры с доступом в сеть интернет и обеспечением доступа в электронно-информационную среду университета, программным обеспечением).

### 5.6 Образовательные технологии

При реализации дисциплины «Социально-педагогическая работа с семьей» применяются различные образовательные технологии, в том числе технологии электронного обучения.

Освоение дисциплины «Социально-педагогическая работа с семьей» предусматривает использование в учебном процессе активных и интерактивных форм проведения учебных занятий в форме деловых игр и разбора конкретных ситуаций, в сочетании с внеаудиторной работой с целью формирования и развития **профессиональных** навыков обучающихся.

При освоении дисциплины «Социально-педагогическая работа с семьей» предусмотрено применение электронного обучения.

Учебные часы дисциплины «Социально-педагогическая работа с семьей» предусматривают классическую контактную работу преподавателя с обучающимся в аудитории и контактную работу посредством электронной информационно-образовательной среды в синхронном и асинхронном режиме (вне аудитории) посредством применения возможностей компьютерных технологий (электронная почта, электронный учебник, тестирование, вебинар, видеофильм, презентация, форум и др.).

В рамках дисциплины «Социально-педагогическая работа с семьей» предусмотрены встречи с руководителями и работниками организаций, деятельность которых связана с направленностью (профилем) реализуемой основной профессиональной образовательной программы.

## ЛИСТ РЕГИСТРАЦИИ ИЗМЕНЕНИЙ

№ п/п	Содержание изменения	Реквизиты документа об утверждении изменения	Дата введения изменения
1.	Утверждена и введена в действие решением Ученого совета факультета социальной работы на основании Федерального государственного образовательного стандарта высшего образования по направлению подготовки 44.03.02 «Психолого-педагогическое образование» (бакалавр), утвержденного приказом Министерства образования и науки Российской Федерации от № 122 от 22.02.2018	Протокол заседания Ученого совета факультета социальной работы №13 от 28 мая 2021 года	01.09.2021
2.	Программа актуализирована с учетом развития социальной сферы, науки, культуры, экономики, техники, технологий	Протокол заседания Ученого совета факультета социальной работы № 9 от 27 апреля 2022 года	01.09.2022
3.			
4.			
5.			

Макет рабочей программы дисциплины (модуля) основной профессиональной образовательной программы высшего образования - программы бакалавриата, программы специалитета, программы магистратуры, разработанной с учетом требований ФГОС ВО 3+++



Министерство науки и высшего образования  
Федеральное государственное бюджетное образовательное учреждение  
высшего образования  
«Российский государственный социальный университет»

УТВЕРЖДАЮ

Декан факультета

В.В.Сизикова

27 апреля 2022 года

**РАБОЧАЯ ПРОГРАММА ДИСЦИПЛИНЫ**  
**ОСНОВЫ ПРОЕКТИРОВАНИЯ В СОЦИАЛЬНО-ПЕДАГОГИЧЕСКОЙ**  
**ДЕЯТЕЛЬНОСТИ**

**Направление подготовки**  
**«Психолого- педагогическое образование»**

**Направленность**  
**«Социальный педагог: воспитатель, медиатор, тьютор»**

**ОБРАЗОВАТЕЛЬНАЯ ПРОГРАММА ВЫСШЕГО ОБРАЗОВАНИЯ –**  
**ПРОГРАММА БАКАЛАВРИАТА**

**Форма обучения**  
**Заочная**

Москва 2022

Рабочая программа дисциплины «Основы проектирования в социально-педагогической деятельности» разработана на основании федерального государственного образовательного стандарта высшего образования – бакалавриата по направлению подготовки 44.03.02 «Психолого-педагогическое образование», утвержденного приказом Министерства образования и науки Российской Федерации от 22.02.2018 № 122, учебного плана по основной образовательной программе высшего образования - бакалавриата по направлению подготовки 44.03.02 «Психолого-педагогическое образование», а также с учетом рекомендованной примерной основной образовательной программой и с учетом следующих профессиональных стандартов, сопряженных с профессиональной деятельностью выпускника:

- 01 «Образование и наука»;
- 01.001 «Педагог (педагогическая деятельность в сфере дошкольного, начального общего, основного общего, среднего общего образования) (воспитатель, учитель)»;
- 01.005 «Специалист в области воспитания»;
- 01.003 «Педагог дополнительного образования детей и взрослых».

Рабочая программа дисциплины разработана рабочей группой в составе: д –р филос.наук. , профессора Егорычева А.М.

Руководитель основной образовательной программы канд.пед.наук



О.О.Афанасьева

Рабочая программа дисциплины обсуждена и утверждена на заседании Ученого совета факультета социальной работы. Протокол № 9 от 27 апреля 2022 года

Декан факультета, д-р пед. наук, профессор



(подпись)

В.В.Сизикова

Рабочая программа дисциплины рекомендована к утверждению представителями организаций-работодателей:

ГБОУ г. Москвы «Школа № 902 «Диалог», директор



(подпись)

А.В. Иляшенко

ГБОУ г. Москвы «Школа № 534», директор



(подпись)

Д.В. Шестакова

Рабочая программа дисциплины рецензирована и рекомендована к утверждению:

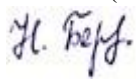
д-р пед. наук, профессор, главный научный сотрудник МПГУ



(подпись)

О.И. Воленко


канд. пед. наук, доцент факультета социальной работы



(подпись)

Н.А. Береза

Согласовано Научная библиотека, директор



(подпись)

И.Г. Маляр



## СОДЕРЖАНИЕ

РАЗДЕЛ 1. ПАСПОРТ РАБОЧЕЙ ПРОГРАММЫ ПО ДИСЦИПЛИНЕ .....	4
1.1 Цель и задачи дисциплины.....	4
1.2. Место дисциплины в структуре основной профессиональной образовательной программы высшего образования - программы <i>бакалавриата</i> .....	4
1.3 Планируемые результаты обучения по дисциплине в рамках планируемых результатов освоения основной профессиональной образовательной программы высшего образования – программы бакалавриата, соотнесенные с установленными индикаторами достижения компетенций .....	4
РАЗДЕЛ 2. СТРУКТУРА И СОДЕРЖАНИЕ ДИСЦИПЛИНЫ .....	6
2.1 Объем дисциплины, включая контактную работы обучающегося с преподавателем и самостоятельную работу обучающегося .....	6
2.2. Учебно-тематический план дисциплины.....	6
РАЗДЕЛ 3. УЧЕБНО-МЕТОДИЧЕСКОЕ ОБЕСПЕЧЕНИЕ САМОСТОЯТЕЛЬНОЙ РАБОТЫ ОБУЧАЮЩИХСЯ ПО ДИСЦИПЛИНЕ .....	9
3.1. Виды самостоятельной работы обучающихся по дисциплине .....	9
3.2 Методические указания к самостоятельной работе по дисциплине .....	11
РАЗДЕЛ 4. ФОНД ОЦЕНОЧНЫХ СРЕДСТВ ДЛЯ ПРОВЕДЕНИЯ ПРОМЕЖУТОЧНОЙ АТТЕСТАЦИИ ОБУЧАЮЩИХСЯ ПО ДИСЦИПЛИНЕ .....	11
4.1. Форма промежуточной аттестации обучающегося по дисциплине.....	18
4.2. Перечень компетенций с указанием этапов их формирования в процессе освоения образовательной программы.....	19
4.3 Описание показателей и критериев оценивания компетенций на различных этапах их формирования, описание шкал оценивания .....	21
4.4 Типовые контрольные задания или иные материалы, необходимые для оценки знаний, умений, навыков и (или) опыта деятельности, характеризующих этапы формирования компетенций в процессе освоения образовательной программы .....	23
4.5 Методические материалы, определяющие процедуры оценивания знаний, умений, навыков и (или) опыта деятельности, характеризующих этапы формирования компетенций .....	23
РАЗДЕЛ 5. УСЛОВИЯ РЕАЛИЗАЦИИ ДИСЦИПЛИНЫ .....	24
5.1. Перечень основной и дополнительной учебной литературы для освоения дисциплины .....	24
5.2 Перечень ресурсов информационно-коммуникационной сети «Интернет», необходимых для освоения дисциплины.....	25
5.3 Методические указания для обучающихся по освоению дисциплины .....	26
5.4 Информационно-технологическое обеспечение образовательного процесса по дисциплине .....	27
5.5 Материально-техническое обеспечение образовательного процесса по дисциплине.....	29
5.6 Образовательные технологии.....	29
ЛИСТ РЕГИСТРАЦИИ ИЗМЕНЕНИЙ.....	30

# РАЗДЕЛ 1. ПАСПОРТ РАБОЧЕЙ ПРОГРАММЫ ПО ДИСЦИПЛИНЕ

## 1.1 Цель и задачи дисциплины

**Цель дисциплины** заключается в получении обучающимися теоретических и прикладных знаний о сущности, принципах, методах, технологии организации проектной деятельности в условиях работы учреждений социальной сферы, с последующим их применением в профессиональной деятельности.

### **Задачи дисциплины:**

1. Формирование у студентов представлений о социально-проектной деятельности как особой области в работе социального педагога, основанной на прогнозировании социальных потребностей общества, анализе проблем в социальной сфере, а также ожидаемых последствий от практической реализации социальных проектов;

2. Развитие у студентов навыков применения методов и технологий социального проектирования в условиях деятельности организаций социальной сферы;

3. Формирование у студентов умений и навыков практической работы по созданию социальных проектов с применением социальной диагностики, социальной прогностики и методов социального моделирования.

## 1.2. Место дисциплины в структуре основной профессиональной образовательной программы

Дисциплина «*Основы проектирования в социально-педагогической деятельности*» реализуется в базовой части основной образовательной программы по направлению подготовки «44.03.02 Психолого-педагогическое образование» заочной форме обучения.

Изучение дисциплины «*Основы проектирования в социально-педагогической деятельности*» базируется на знаниях и умениях, полученных обучающимися ранее в ходе освоения программного материала ряда дисциплин: «*Педагогика*», «*Социальная педагогика*».

Перечень последующих дисциплин, для которых необходимы знания, умения и навыки, формируемые данной дисциплиной: *Основы организации научно-исследовательской деятельности*

## 1.3 Планируемые результаты обучения по дисциплине (модулю) в рамках планируемых результатов освоения основной профессиональной образовательной программы высшего образования – программы бакалавриата, соотнесенные с установленными индикаторами достижения компетенций

Процесс освоения дисциплины направлен на формирование у обучающихся следующих универсальных компетенций: ОПК-2, ПК-1 в соответствии с основной профессиональной образовательной программой по направлению подготовки 44.03.02 «*Психолого-педагогическое образование*».

В результате освоения дисциплины обучающийся должен демонстрировать следующие результаты:

Категория компетенций	Код компетенции	Формулировка компетенции	Код и наименование индикатора достижения компетенции	Результаты обучения
-----------------------	-----------------	--------------------------	--	---------------------

Разработка основных и дополнительных образовательных программ	ОПК-2	Способен участвовать в разработке основных дополнительных образовательных программ, разрабатывать отдельные их компоненты (в том числе с использованием информационно-коммуникационных технологий)	<p><b>ИОПК 2.1. Знает:</b></p> <ul style="list-style-type: none"> <li>- историю, теорию, закономерности и принципы построения и функционирования образовательных систем, роль и место образования в жизни личности и общества;</li> <li>- основы методики преподавания, основные принципы деятельностного подхода, виды и приемы современных педагогических технологий;</li> <li>- пути достижения образовательных результатов в области ИКТ.</li> </ul>	<p><b>Знает:</b></p> <ul style="list-style-type: none"> <li>- историю, теорию, закономерности и принципы построения и функционирования образовательных систем, роль и место образования в жизни личности и общества;</li> <li>- основы методики преподавания, основные принципы деятельностного подхода, виды и приемы современных педагогических технологий;</li> <li>- пути достижения образовательных результатов в области ИКТ.</li> </ul> <p><b>Умеет:</b></p> <ul style="list-style-type: none"> <li>- классифицировать образовательные системы и образовательные технологии;</li> <li>- разрабатывать и применять отдельные компоненты основных и дополнительных образовательных программ в реальной и виртуальной образовательной среде.</li> </ul>
			<p><b>ИОПК 2.2. Умеет:</b></p> <ul style="list-style-type: none"> <li>- классифицировать образовательные системы и образовательные технологии;</li> <li>- разрабатывать и применять отдельные компоненты основных и дополнительных образовательных программ в реальной и виртуальной образовательной среде.</li> </ul>	<ul style="list-style-type: none"> <li>- применять отдельные компоненты основных и дополнительных образовательных программ в реальной и виртуальной образовательной среде.</li> </ul> <p><b>Владеет:</b></p> <ul style="list-style-type: none"> <li>- готовностью разрабатывать и реализовывать программы учебных дисциплин в рамках основной общеобразовательной программы;</li> <li>- готовностью формировать навыки, связанные с информационно-коммуникационными технологиями.</li> </ul>
			<p><b>ИОПК 2.3. Владеет:</b></p> <ul style="list-style-type: none"> <li>- готовностью разрабатывать и реализовывать программы учебных дисциплин в рамках основной общеобразовательной программы;</li> <li>- готовностью формировать навыки, связанные с информационно-коммуникационными</li> </ul>	

			технологиями.	
	ПК-1	Способен осуществлять социальное обучение и воспитание обучающихся	<p>ИПК 1.1. Знает: закономерности и условия позитивной социокультурной социального партнерства институтов социализации в целях позитивной социализации обучающихся.</p> <p>ИПК 1.2. Умеет проектировать и проводить занятия и культурно-просветительские</p>	<p>Знает: закономерности условия позитивной социализации обучающихся; особенности позитивной социализации в семье, образовательной среде, социуме по месту жительства, в информационной социокультурной среде; методику социального обучения и воспитания обучающихся, имеющих разные социальные потребности; формы социального партнерства институтов социализации в</p>

			<p>мероприятия по формированию у обучающихся социальной компетентности; организовывать социально и лично значимую деятельность обучающихся с целью формирования у них социокультурного опыта; планировать и проводить мероприятия в целях позитивной социализации обучающихся; координировать совместную деятельность с социальными институтами по социально-педагогической поддержке обучающихся; консультировать педагогов, родителей (законных представителей) и обучающихся по вопросам реализации прав обучающихся в процессе образования.</p> <p>ИПК 1.3. Владеет: готовностью выявлять социальные потребности обучающихся; технологиями педагогической поддержки социальных инициатив обучающихся.</p>	<p>целях позитивной социализации обучающихся. ИПК 1.2. Умеет проектировать проводить занятия культурно-просветительские мероприятия по формированию обучающихся социальной компетентности; организовывать социально и лично значимую деятельность обучающихся с целью формирования у них социокультурного опыта; планировать проводить мероприятия в целях позитивной социализации обучающихся; координировать совместную деятельность с социальными институтами по социально-педагогической поддержке обучающихся; консультировать педагогов, родителей (законных представителей) обучающихся по вопросам реализации прав обучающихся в процессе образования. ИПК 1.3. Владеет: Готовностью выявлять социальные потребности обучающихся; технологиями педагогической поддержки социальных инициатив обучающихся.</p>
--	--	--	---	---

## РАЗДЕЛ 2. СТРУКТУРА И СОДЕРЖАНИЕ ДИСЦИПЛИНЫ

### 2.1 Объем дисциплины, включая контактную работы обучающегося с преподавателем и самостоятельную работу обучающегося

Общая трудоемкость дисциплины составляет 4 зачетных единицы.

#### Заочная форма обучения

Вид учебной работы	Всего часов	Курс 4			
			Сессии 3-4		
<b>Контактная работа обучающихся с педагогическими работниками (по видам учебных занятий) (всего):</b>	<b>32</b>		<b>32</b>		
Учебные занятия лекционного типа	4		4		
<i>из них: в форме практической подготовки</i>					
Практические занятия	12		12		
<i>из них: в форме практической подготовки</i>					
Иная контактная работа	16		16		
<i>из них: в форме практической подготовки</i>					
<b>Самостоятельная работа обучающихся</b>	<b>103</b>		<b>103</b>		
<b>Контроль промежуточной аттестации</b>	<b>9</b>		<b>9</b>		
Форма промежуточной аттестации	Экз.				
<b>ОБЪЕМ ДИСЦИПЛИНЫ (МОДУЛЯ) В ЧАСАХ</b>	<b>144</b>		<b>144</b>		

### 2.2. Учебно-тематический план дисциплины

#### Заочной формы обучения

Раздел, тема	Виды учебной работы, академических часов										
	Всего	Самостоятельная работа	Контактная работа обучающихся с педагогическими работниками								
			Всего	Лекционные занятия	из них: в форме практической подготовки	Семинарские/практические занятия	из них: в форме практической подготовки	Лабораторные занятия	из них: в форме практической подготовки	Иная контактная работа	из них: в форме практической подготовки
<b>Курс 4 Сессии 3-4</b>											
Раздел 1. Теоретические основы проектной деятельности в социально-педагогической сфере	34	26	8	2	0	2	0	0	0	4	0
Раздел 2. Принципы социально-педагогического проектирования.	34	26	8	2	0	2	0	0	0	4	0
Раздел 3. Технология социально-педагогического Проектирования	34	26	8	0	0	4	0	0	0	4	0
Раздел 4. Проектирование в профессиональной деятельности социального педагога	33	25	8	0	0	4	0	0	0	4	0
Контроль промежуточной аттестации (час)	9										
<b>Общий объем часов по дисциплине</b>	<b>144</b>	<b>103</b>	<b>32</b>	<b>4</b>		<b>12</b>		<b>0</b>		<b>16</b>	

### РАЗДЕЛ 3. УЧЕБНО-МЕТОДИЧЕСКОЕ ОБЕСПЕЧЕНИЕ САМОСТОЯТЕЛЬНОЙ РАБОТЫ ОБУЧАЮЩИХСЯ ПО ДИСЦИПЛИНЕ

#### 3.1. Виды самостоятельной работы обучающихся по дисциплине

##### *Заочной формы обучения*

Раздел, тема	Всего	Виды самостоятельной работы обучающихся					
		Академическая активность, час	Форма академической активности	Выполнение практ. заданий, час	Форма практического задания	Рубежный текущий контроль, час	Форма рубежного текущего контроля
<b>Курс 4 Сессии 3-4</b>							
Раздел 1. Теоретические основы проектной деятельности в социально- педагогической сфере	26	12	Подготовка к лекционным и практическим занятиям, самостоятельное изучение раздела в ЭИОС	12	доклад с презентацией	2	Компьютерное тестирование
Раздел 2. Принципы социально- педагогического проектирования.	26	12	Подготовка к лекционным и практическим занятиям, самостоятельное изучение раздела в ЭИОС	12	доклад с презентацией	2	Компьютерное тестирование
Раздел 3. Технология социально- педагогического проектирования	26	12	Подготовка к лекционным и практическим занятиям, самостоятельное изучение раздела в ЭИОС	12	доклад с презентацией	2	Компьютерное тестирование
Раздел 4. Проектирование в профессиональной деятельности социального педагога	25	11	Подготовка к лекционным и практическим занятиям, самостоятельное изучение раздела в ЭИОС	12	доклад с презентацией	2	Компьютерное тестирование
<b>Общий объем по дисциплине, часов</b>	<b>103</b>	<b>47</b>		<b>48</b>		<b>8</b>	



### 3.2 Методические указания к самостоятельной работе по дисциплине

## РАЗДЕЛ 1. ТЕОРЕТИЧЕСКИЕ ОСНОВЫ ПРОЕКТНОЙ ДЕЯТЕЛЬНОСТИ В СОЦИАЛЬНО-ПЕДАГОГИЧЕСКОЙ СФЕРЕ

**Цель:** раскрыть сущность и содержание теоретических основ проектной деятельности в социально-педагогической сфере

### Перечень изучаемых элементов содержания

Социальное проектирование как учебная и научная дисциплина. Объект и субъект проектирования. Соотношение понятий «прогностика» и «прогнозирование». Характер взаимодействия прогностики с отраслевыми теориями обществоведения: экономическими, юридическими, психологическими, социологическими и др. Социальное прогнозирование как область научного знания.

Сущность и содержание понятия «социальное проектирование»; концептуальные подходы в изучении социального проектирования в России; история возникновения социального проектирования в России и за рубежом; объект, предмет и субъект социального проектирования; цель применения проектного подхода в работе социального педагога; основные виды проектирования в социальной сфере и их характеристика

### Тема 1.1. Истоки и назначение социального и социально-педагогического проектирования.

#### Вопросы для самоподготовки:

1. Истоки возникновения социального проектирования в России и за рубежом.
2. Назначение социального проектирования и его виды.
3. Проектирование в социально-педагогической сфере и его характеристика.

### Тема 1.2. Сущность и содержание социально-педагогического проектирования как учебной дисциплины и практики.

#### Вопросы для самоподготовки:

1. Социально-педагогическое проектирование, его сущность и содержание.
2. Объект, предмет и субъект социально-педагогического проектирования.
3. Прогностика в социально-педагогическом проектировании.

### ПРАКТИЧЕСКОЕ ЗАДАНИЕ К РАЗДЕЛУ 1.

#### Форма практического задания: доклад с презентацией (тема на выбор).

1. Истоки возникновения социального проектирования за рубежом.
2. Истоки возникновения социального проектирования в России.
3. Назначение социального проектирования.
4. Виды социального проектирования.
5. Проектирование в социально-педагогической сфере и его характеристика.
6. Социально-педагогическое проектирование, его назначение и сущность
7. Социально-педагогическое проектирование и его содержание.
8. Объект и предмет социально-педагогического проектирования.
9. Субъект социально-педагогического проектирования и требования предъявляемые к нему.
10. Прогностика в социально-педагогическом проектировании.

## **РУБЕЖНЫЙ КОНТРОЛЬ К РАЗДЕЛУ 1: форма рубежного контроля – контрольная работа.**

1. Истоки возникновения социального проектирования за рубежом.
2. Истоки возникновения социального проектирования в России.
3. Назначение социального проектирования.
4. Виды социального проектирования.
5. Проектирование в социально-педагогической сфере и его характеристика.
6. Социально-педагогическое проектирование, его назначение и сущность
7. Социально-педагогическое проектирование и его содержание.
8. Объект и предмет социально-педагогического проектирования.
9. Субъект социально-педагогического проектирования и требования предъявляемые к нему.
10. Прогностика в социально-педагогическом проектировании.

## **РАЗДЕЛ 2. ПРИНЦИПЫ СОЦИАЛЬНО-ПЕДАГОГИЧЕСКОГО ПРОЕКТИРОВАНИЯ.**

**Цель:** раскрыть основные принципы социально-педагогического проектирования.

**Перечень изучаемых элементов содержания:** принципы; принципы проектирования: принципы социально-педагогического проектирования: принцип гуманизма; принцип прогностичности; принцип продуктивности; принцип обратной связи; принцип личной заинтересованности; принцип ориентации на результат; принцип ситуативности и пр.

### **Тема 2.1. Принципы, их место и роль в социально-педагогическом проектировании**

#### **Вопросы для самоподготовки:**

1. Принципы – базовая основа социально-педагогического проектирования.
2. Ситуативность в определении базовых основ социально-педагогического проектирования.
3. Основные принципы социально-педагогического проектирования.

### **Тема 2.2. Основные принципы социально-педагогического проектирование и их требования.**

#### **Вопросы для самоподготовки:**

1. Охарактеризуйте сущность принцип обратной связи и раскройте его требования.
2. Охарактеризуйте сущность принцип личной заинтересованности и раскройте его требования.
3. Охарактеризуйте сущность принцип личной заинтересованности и раскройте его требования.

## **ПРАКТИЧЕСКОЕ ЗАДАНИЕ К РАЗДЕЛУ 2.**

**Форма практического задания: доклад с презентацией (тема на выбор):**

1. Принципы – базовая основа социально-педагогического проектирования.
2. Ситуативность в определении базовых основ социально-педагогического проектирования.

3. Основные принципы социально-педагогического проектирования.
4. Принципы социально-педагогического проектирования, обусловленные ситуацией практической деятельности и характеристика их требований.
5. Принципы социально-педагогического проектирования, обусловленные прогностикой и характеристика их требований.
6. Принципы социально-педагогического проектирования, обусловленные субъектностью и характеристика их требований.
7. Принцип гуманизма и характеристика его требований.
8. принцип прогностичности и характеристика его требований.
9. Принципов продуктивности и характеристика его требований.
10. Принцип обратной связи и характеристика его требований.
11. Принцип личной заинтересованности и характеристика его требований.
12. Принцип ориентации на результат и характеристика его требований.
13. Принцип ситуативности и характеристика его требований.

**РУБЕЖНЫЙ КОНТРОЛЬ К РАЗДЕЛУ 2:  
форма рубежного контроля – контрольная работа.**

1. Принципы – базовая основа социально-педагогического проектирования.
2. Ситуативность в определении базовых основ социально-педагогического проектирования.
3. Основные принципы социально-педагогического проектирования.
4. Принципы социально-педагогического проектирования, обусловленные ситуацией практической деятельности и характеристика их требований.
5. Принципы социально-педагогического проектирования, обусловленные прогностикой и характеристика их требований.
6. Принципы социально-педагогического проектирования, обусловленные субъектностью и характеристика их требований.
7. Принцип гуманизма и характеристика его требований.
8. принцип прогностичности и характеристика его требований.
9. Принципов продуктивности и характеристика его требований.
10. Принцип обратной связи и характеристика его требований.
11. Принцип личной заинтересованности и характеристика его требований.
12. Принцип ориентации на результат и характеристика его требований.
13. Принцип ситуативности и характеристика его требований.

**РАЗДЕЛ 3. ТЕХНОЛОГИЯ СОЦИАЛЬНО-ПЕДАГОГИЧЕСКОГО  
ПРОЕКТИРОВАНИЯ**

**Цель:** овладеть технологией социально-педагогического проектирования

**Перечень изучаемых элементов содержания**

Виды проектов в социально-педагогической сфере; проблемно-ориентированный (проблемно-целевой, прогнозный) подход проектирования в социально-педагогической сфере; технология социально-педагогического проектирования; этапы проектирования в социально-педагогической сфере; цели, задачи и особенности коллективной работы над социально-педагогическим проектом; метод «мозговая атака»; метод фокальных объектов; метод деловой игры; применение ТРИЗ (теории решения изобретательских задач) в качестве метода проектной деятельности; метод создания сценариев.

### **Тема 3.1. Технология, технология социально-педагогического проектирования, ее сущность и содержание**

#### **Вопросы для самоподготовки:**

1. Назначение и сущность технологии, социально-педагогического проектирования и ее характеристика.
2. Основные подходы к социально-педагогическому проектированию.
3. Этапы технологии социально-педагогического проектирования и их характеристика.

### **Тема 3.2. Методы социально-педагогического го проектирования**

#### **Вопросы для самоподготовки:**

1. Метод «Мозговая атака».
2. Метод фокальных объектов.
3. Метод деловой игры.
4. Применение ТРИЗ (теории решения изобретательских задач) в качестве метода проектной деятельности.
5. Метод создания сценариев

## **ПРАКТИЧЕСКОЕ ЗАДАНИЕ К РАЗДЕЛУ 3.**

### **Форма практического задания: доклад с презентацией (тема на выбор)**

1. Назначение и сущность технологии, социально-педагогического проектирования и ее характеристика.
2. Основные подходы к социально-педагогическому проектированию.
3. Этапы технологии социально-педагогического проектирования и их характеристика.
4. Сущность и содержание метода «мозговая атака» в социально-педагогическом проектировании.
5. Сущность и содержание метода «фокальных объектов» в педагогическом проектировании.
6. Сущность и содержание метода «деловой игры» в социально-педагогическом проектировании.
7. Сущность и содержание ТРИЗ (теории решения изобретательских задач) в социально-педагогическом проектировании.
8. Сущность и содержание метода «создания сценариев» в социально-педагогическом проектировании.

### **РУБЕЖНЫЙ КОНТРОЛЬ К РАЗДЕЛУ 3:**

#### **форма рубежного контроля –контрольная работа.**

1. Назначение и сущность технологии, социально-педагогического проектирования и ее характеристика.
2. Основные подходы к социально-педагогическому проектированию.
3. Этапы технологии социально-педагогического проектирования и их характеристика.
4. Сущность и содержание метода «мозговая атака» в социально-педагогическом проектировании.

5. Сущность и содержание метода «фокальных объектов» в педагогическом проектировании.
6. Сущность и содержание метода «деловой игры» в социально-педагогическом проектировании.
7. Сущность и содержание ТРИЗ (теории решения изобретательских задач) в социально-педагогическом проектировании.
8. Сущность и содержание метода «создания сценариев» в социально-педагогическом проектировании.

#### **РАЗДЕЛ 4. ПРОЕКТИРОВАНИЕ В ПРОФЕССИОНАЛЬНОЙ ДЕЯТЕЛЬНОСТИ СОЦИАЛЬНОГО ПЕДАГОГА**

**Цель:** сформировать способность социально-педагогического проектирования интересах обеспечения эффективности профессиональной деятельности социального педагога.

##### **Перечень изучаемых элементов содержания:**

технология подготовки социально-педагогического проекта в профессиональной деятельности социального педагога; показатели оценки качества реализации социально-педагогического проекта; диагностико-прогностическая деятельности социального педагога; определение проблемы решения; выявление факторов риска ее реализации в профессиональной деятельности социального педагога; SWOT-анализ как метод оценки жизнеспособности социально-педагогического проекта; содержание социального проекта как описание предполагаемой социально-педагогической деятельности решения проблемы профессиональной деятельности социального педагога; проектирование порядка мероприятий, их ресурсного обеспечения – планирования достижения социально-педагогического проекта.

##### **Тема 4.1. Место и роль проектирования в профессиональной деятельности социального педагога.**

###### **Вопросы для самоподготовки:**

1. Проектирование в технологии подготовки социально-педагогического проекта в профессиональной деятельности социального педагога.
2. Диагностико-прогностическая деятельность в социально-педагогическом проектировании профессиональной деятельности социального педагога.
3. Определение проблемы и планирование порядка мероприятий реализации проекта.

##### **Тема 4.2. Экспертная оценка социально-педагогического проектирования социальным педагогом.**

###### **Вопросы для самоподготовки:**

###### **Вопросы для самоподготовки:**

1. Показатели оценки качества реализации социально-педагогического проекта.
2. Диагностика социально-педагогической проектной деятельности и выявление факторов риска ее реализации в профессиональной деятельности социального педагога.
3. SWOT-анализ как метод оценки жизнеспособности социально-педагогического проекта.
4. Содержание социального проекта как описание предполагаемой деятельности

специалиста социальной сферы.

#### **ПРАКТИЧЕСКОЕ ЗАДАНИЕ К РАЗДЕЛУ 4.**

**Форма практического задания: доклад с презентацией (тема на выбор)**

1. Проектирование в технологии подготовки социально-педагогического проекта в профессиональной деятельности социального педагога.
2. Диагностико-прогностическая деятельность в социально-педагогическом проектировании профессиональной деятельности социального педагога.
3. Определение проблемы и планирование порядка мероприятий реализации проекта.
4. Показатели оценки качества реализации социально-педагогического проекта.
5. Диагностика социально-педагогической проектной деятельности и выявление факторов риска ее реализации в профессиональной деятельности социального педагога.
6. SWOT-анализ как метод оценки жизнеспособности социально-педагогического проекта.
7. Содержание социального проекта как описание предполагаемой деятельности специалиста социальной сферы.
8. Проектирование порядка мероприятий – планирование социально-педагогического проекта
9. Ресурсное обеспечения социально-педагогического проекта в профессиональной деятельности социального педагога.
10. Факторы риска социально-педагогического проекта.

#### **РУБЕЖНЫЙ КОНТРОЛЬ К РАЗДЕЛУ 4:**

**Форма рубежного контроля – контрольная работа.**

1. Проектирование в технологии подготовки социально-педагогического проекта в профессиональной деятельности социального педагога.
2. Диагностико-прогностическая деятельность в социально-педагогическом проектировании профессиональной деятельности социального педагога.
3. Определение проблемы и планирование порядка мероприятий реализации проекта.
4. Показатели оценки качества реализации социально-педагогического проекта.
5. Диагностика социально-педагогической проектной деятельности и выявление факторов риска ее реализации в профессиональной деятельности социального педагога.
6. SWOT-анализ как метод оценки жизнеспособности социально-педагогического проекта.
7. Содержание социального проекта как описание предполагаемой деятельности специалиста социальной сферы.
8. Проектирование порядка мероприятий – планирование социально-педагогического проекта
9. Ресурсное обеспечения социально-педагогического проекта в профессиональной деятельности социального педагога.
10. Факторы риска социально-педагогического проекта.

### **РАЗДЕЛ 4. ФОНД ОЦЕНОЧНЫХ СРЕДСТВ ДЛЯ ПРОВЕДЕНИЯ ПРОМЕЖУТОЧНОЙ АТТЕСТАЦИИ ОБУЧАЮЩИХСЯ ПО ДИСЦИПЛИНЕ**

#### 4.1. Форма промежуточной аттестации обучающегося по дисциплине

Контрольным мероприятием промежуточной аттестации обучающихся по дисциплине является экзамен, который проводится в устной форме.

#### 4.2. Перечень компетенций с указанием этапов их формирования в процессе освоения образовательной программы

Код компетенции	Содержание компетенции (части компетенции)	Результаты обучения	Этапы формирования компетенций в процессе освоения образовательной программы
ОПК-2	Способен участвовать в разработке основных и дополнительных образовательных программ, разрабатывать отдельные их компоненты (в том числе с использованием информационно-коммуникационных технологий)	ИОПК 2.1. Знает: - историю, теорию, закономерности и принципы построения и функционирования образовательных систем, роль и место образования в жизни личности и общества; - основы методики преподавания, основные принципы деятельностного подхода, виды и приемы современных педагогических технологий; - пути достижения образовательных результатов в области ИКТ.	Этап формирования знаний
		ИОПК 2.2. Умеет: - классифицировать образовательные системы и образовательные технологии; - разрабатывать и применять отдельные компоненты основных и дополнительных образовательных программ в реальной и виртуальной образовательной среде.	Этап формирования умений
		ИОПК 2.3. Владеет: - готовностью разрабатывать и реализовывать программы учебных дисциплин в рамках	Этап формирования навыков и получения опыта

		основной общеобразовательной программы; - Готовностью	
		формировать навыки, связанные с информационно- коммуникационными технологиями.	
ПК-1	Способен осуществлять социальное обучение и воспитание обучающихся	ИПК 1.1. Знает: закономерности и условия позитивной социализации обучающихся; особенности позитивной социализации в семье, образовательной среде, социуме по месту жительства, в информационной и социокультурной среде; методику социального обучения и воспитания обучающихся, имеющих разные социальные потребности; формы социального партнерства институтов социализации в целях позитивной социализации обучающихся.	Этап формирования знаний
		ИПК 1.2. Умеет проектировать и проводить занятия и культурно- просветительские мероприятия по формированию у обучающихся социальной компетентности; организовывать социально и лично значимую деятельность обучающихся с целью формирования у них социокультурного опыта; планировать и проводить мероприятия в целях позитивной социализации обучающихся;	Этап формирования умений



		координировать совместную деятельность с	
		социальными институтами по социально-педагогической поддержке обучающихся; консультировать педагогов, родителей (законных представителей) и обучающихся по вопросам реализации прав обучающихся в процессе образования.	
		ИПК 1.3. Владеет: готовностью выявлять социальные потребности обучающихся; технологиями педагогической поддержки социальных инициатив обучающихся.	Этап формирования навыков и получения опыта

**4.3 Описание показателей и критериев оценивания компетенций на различных этапах их формирования, описание шкал оценивания**

<b>Код компетенции</b>	<b>Этапы формирования компетенций</b>	<b>Показатель оценивания компетенции</b>	<b>Критерии и шкалы оценивания</b>
------------------------	---------------------------------------	--	------------------------------------

ОПК-2, ПК-1	Этап формирования знаний.	<p>Теоретический блок вопросов.</p> <p>Уровень освоения программного материала, логика и грамотность изложения, умение самостоятельно обобщать и излагать материал</p>	<p>Обучающийся глубоко и прочно освоил программный материал, исчерпывающе, последовательно, грамотно и логически стройно его излагает, тесно увязывает с задачами и будущей деятельностью, не затрудняется с ответом при видоизменении задания, умеет самостоятельно обобщать и излагать материал, не допуская ошибок – 9-10 баллов;</p> <p>обучающийся твердо знает программный материал, грамотно и по существу излагает его, не допуская существенных неточностей в ответе на вопрос, может правильно применять теоретические положения -7-8 баллов;</p> <p>обучающийся освоил основной материал, но не знает отдельных деталей, допускает неточности, недостаточно правильные формулировки, нарушает последовательность в изложении программного материала - 5-6 баллов;</p> <p>обучающийся не знает значительной части программного материала, допускает существенные ошибки -0-4 балла.</p>
-------------	---------------------------	--	---

ОПК-2, ПК-1	Этап формирования умений	<p>Аналитическое задание (<i>задачи, ситуационные задания, кейсы, проблемные ситуации и т.д.</i>)</p> <p>Практическое применение теоретических положений применительно к профессиональным задачам, обоснование принятых решений</p>	<p>1) свободно справляется с задачами и практическими заданиями, правильно обосновывает принятые решения, задание выполнено верно, даны ясные аналитические выводы к решению задания, подкрепленные теорией - 9-10 баллов;</p> <p>2) владеет необходимыми умениями и навыками при выполнении практических заданий, задание выполнено верно, отмечается хорошее развитие аргумента, однако отмечены погрешности в ответе, скорректированные при собеседовании -7-8 баллов;</p>
ОПК-2, ПК-1	Этап формирования навыков и получения опыта.	<p>Аналитическое задание (<i>задачи, ситуационные задания, кейсы, проблемные ситуации и т.д.</i>)</p> <p>Решение практических заданий и задач, владение навыками и умениями при выполнении практических заданий, самостоятельность, умение обобщать и излагать материал.</p>	<p>3) испытывает затруднения в выполнении практических заданий, задание выполнено с ошибками, отсутствуют логические выводы и заключения к решению 5-6 баллов;</p> <p>4) практические задания, задачи выполняет с большими затруднениями или задание не выполнено вообще, или задание выполнено не до конца, нет четких выводов и заключений по решению задания, сделаны неверные выводы по решению задания - 0-4 баллов.</p>

#### 4.4 Типовые контрольные задания или иные материалы, необходимые для оценки знаний, умений, навыков и (или) опыта деятельности, характеризующих этапы формирования компетенций в процессе освоения образовательной программы

##### **Примерные вопросы для проведения промежуточной аттестации обучающихся по дисциплине**

Теоретический блок вопросов:

1. Раскройте историю возникновения социального проектирования за рубежом.
2. Раскройте историю возникновения социального проектирования в России.
3. Раскройте назначение и виды социального проектирования.
4. Проектирование в социально-педагогической сфере и его характеристика.
5. Социально-педагогическое проектирование, его назначение, сущность и содержание.

6. Объект и предмет социально-педагогического проектирования.
7. Субъект социально-педагогического проектирования и требования предъявляемые к нему.
8. Прогностика в социально-педагогическом проектировании.
9. Принципы – базовая основа социально-педагогического проектирования.
10. Ситуативность в определении базовых основ социально-педагогического проектирования.
11. Принцип гуманизма и характеристика его требований.
12. Принцип прогностичности и характеристика его требований.
13. Принципов продуктивности и характеристика его требований.
14. Принцип обратной связи и характеристика его требований.
15. Принцип личной заинтересованности и характеристика его требований.
16. Принцип ориентации на результат и характеристика его требований.
17. Принцип ситуативности и характеристика его требований.
18. Назначение и сущность технологии, социально-педагогического проектирования и ее характеристика.
19. Основные подходы к социально-педагогическому проектированию.
20. Этапы технологии социально-педагогического проектирования и их характеристика.
21. Сущность и содержание метода «мозговая атака» в социально-педагогическом проектировании.
22. Сущность и содержание метода «фокальных объектов» в педагогическом проектировании.
23. Сущность и содержание метода «деловой игры» в социально-педагогическом проектировании.
24. Сущность и содержание ТРИЗ (теории решения изобретательских задач) в социально-педагогическом проектировании.
25. Сущность и содержание метода «создания сценариев» в социально-педагогическом проектировании.
26. Проектирование в технологии подготовки социально-педагогического проекта в профессиональной деятельности социального педагога.
27. Диагностико-прогностическая деятельность в социально-педагогическом проектировании профессиональной деятельности социального педагога.
28. Определение проблемы и планирование порядка мероприятий реализации проекта.
29. Показатели оценки качества реализации социально-педагогического проекта.
30. Диагностика социально-педагогической проектной деятельности и выявление факторов риска ее реализации в профессиональной деятельности социального педагога.
31. SWOT-анализ как метод оценки жизнеспособности социально-педагогического проекта.
32. Содержание социального проекта как описание предполагаемой деятельности специалиста социальной сферы.
33. Проектирование порядка мероприятий – планирование социально-педагогического проекта
34. Ресурсное обеспечения социально-педагогического проекта в профессиональной деятельности социального педагога.
35. Факторы риска социально-педагогического проекта.

### **Практическое задание: «Разработка социального проекта»**

### **Методические указания по выполнению практического задания:**

- выбрать социальную проблему, актуальную для теории и практики социальной педагогики;
- составить краткую характеристику социальной проблемы;
- разработать актуальность проекта, определить его цели в связи с решением социально острой проблемы;
- определить тип проекта, его продолжительность и структуру;
- подготовить содержание проекта (введение, основная часть, результаты);
- выбрать тип управления проектом;
- обосновать риски жизнеспособности проекта.

#### **4.5 Методические материалы, определяющие процедуры оценивания знаний, умений, навыков и (или) опыта деятельности, характеризующих этапы формирования компетенций**

Промежуточная аттестация по дисциплине проводится в соответствии с Положением о промежуточной аттестации обучающихся по основным профессиональным образовательным программам в Российском государственном социальном университете и Положение о балльно-рейтинговой системе оценки успеваемости обучающихся по основным профессиональным образовательным программам – программам среднего профессионального образования, программам бакалавриата, программам специалитета, программам магистратуры в Российском государственном социальном университете.

На промежуточную аттестацию отводится 20 рейтинговых баллов.

Ответы обучающегося на контрольном мероприятии промежуточной аттестации оцениваются педагогическим работником по 20 - балльной шкале, а итоговая оценка по дисциплине выставляется по пятибалльной системе для экзамена/дифференцированного зачета и по системе зачтено/не зачтено для зачета.

Критерии выставления оценки определяются Положением о балльно-рейтинговой системе оценки успеваемости обучающихся по основным профессиональным образовательным программам – программам среднего профессионального образования, программам бакалавриата, программам специалитета, программам магистратуры в Российском государственном социальном университете.

## **РАЗДЕЛ 5. УСЛОВИЯ РЕАЛИЗАЦИИ ДИСЦИПЛИНЫ**

### **5.1. Перечень основной и дополнительной учебной литературы для освоения дисциплины**

#### **5.1.1. Основная литература**

1. Дрозд, К. В. Проектирование образовательной среды : учебное пособие для вузов / К. В. Дрозд, И. В. Плаксина. — 2-е изд., испр. и доп. — Москва : Издательство Юрайт, 2022. — 437 с. — (Высшее образование). — ISBN 978-5-534-06592-3. — Текст : электронный // Образовательная платформа Юрайт [сайт]. — URL: <https://urait.ru/bcode/494064> (дата обращения: 27.04.2022).
2. Стегний, В. Н. Социальное прогнозирование и проектирование : учебник для вузов / В. Н. Стегний. — 2-е изд., испр. и доп. — Москва : Издательство Юрайт, 2022. — 182 с. — (Высшее образование). — ISBN 978-5-534-07184-9. — Текст : электронный // Образовательная платформа Юрайт [сайт]. — URL: <https://urait.ru/bcode/492995> (дата обращения: 27.04.2022).
3. Солодянкина, О. В. Прогнозирование, проектирование и моделирование в социальной работе : учебник и практикум для вузов / О. В. Солодянкина. — 4-е изд., испр. и доп. — Москва : Издательство Юрайт, 2022. — 206 с. — (Высшее образование). — ISBN 978-5-534-07566-3. — Текст : электронный // Образовательная платформа Юрайт [сайт]. — URL: <https://urait.ru/bcode/491237> (дата обращения: 27.04.2022).

27.04.2022).

### 5.1.2. Дополнительная литература

1. Каратаева, Н. А. Педагогическое проектирование: региональные образовательные программы дошкольного образования : учебное пособие для вузов / Н. А. Каратаева, О. В. Крежевских. — Москва : Издательство Юрайт, 2022. — 118 с. — (Высшее образование). — ISBN 978-5-534-11114-9. — Текст : электронный // Образовательная платформа Юрайт [сайт]. — URL: <https://urait.ru/bcode/495505> (дата обращения: 27.04.2022).
2. Педагогические технологии в 3 ч. Часть 3. Проектирование и программирование : учебник и практикум для вузов / Л. В. Байбородова [и др.]; под редакцией Л. В. Байбородовой. — 2-е изд., перераб. и доп. — Москва : Издательство Юрайт, 2022. — 219 с. — (Высшее образование). — ISBN 978-5-534-06326-4. — Текст : электронный // Образовательная платформа Юрайт [сайт]. — URL: <https://urait.ru/bcode/493797> (дата обращения: 27.04.2022).

## 5.2 Перечень ресурсов информационно-коммуникационной сети «Интернет», необходимых для освоения дисциплины

Название электронного ресурса	Описание электронного ресурса	Используемый для работы адрес
ЭБС «Университетская библиотека онлайн»	Электронная библиотека, обеспечивающая доступ высших и средних учебных заведений, публичных библиотек и корпоративных пользователей к наиболее востребованным материалам по всем отраслям знаний от ведущих российских издательств	<a href="http://biblioclub.ru/">http://biblioclub.ru/</a>
Научная электронная библиотека eLIBRARY.ru	Крупнейший российский информационно-аналитический портал в области науки, технологии, медицины и образования, содержащий рефераты и полные тексты более 34 млн научных публикаций и патентов	<a href="http://elibrary.ru/">http://elibrary.ru/</a>
Образовательная платформа Юрайт	Электронно-библиотечная система для ВУЗов, ССУЗов, обеспечивающая доступ к учебникам, учебной и методической литературе по различным дисциплинам.	<a href="https://urait.ru/">https://urait.ru/</a>
База данных "EastView"	Полнотекстовая база данных периодических изданий	<a href="http://ebiblioteka.ru/">http://ebiblioteka.ru/</a>
Электронная библиотека "Grebennikon"	Библиотека предоставляет доступ более чем к 30 журналам, выпускаемых Издательским домом "Гребенников".	<a href="https://grebennikon.ru/">https://grebennikon.ru/</a>

## 5.3 Методические указания для обучающихся по освоению дисциплины

Освоение обучающимся дисциплины «*Основы проектирования в социально-педагогической деятельности*» предполагает изучение материалов дисциплины на аудиторных занятиях и в ходе самостоятельной работы. Аудиторные занятия проходят в форме лекций и семинаров. Самостоятельная работа включает разнообразный комплекс видов и форм работы обучающихся.

Для успешного освоения дисциплины и достижения поставленных целей

необходимо внимательно ознакомиться с настоящей рабочей программы дисциплины. Ее может представить преподаватель на вводной лекции или самостоятельно обучающийся использует информацию на официальном Интернет-сайте Университета.

Следует обратить внимание на список основной и дополнительной литературы, которая имеется в электронной библиотечной системе <http://biblioclub.ru>, на предлагаемые преподавателем ресурсы информационно-телекоммуникационной сети Интернет. Эта информация необходима для самостоятельной работы обучающегося.

При подготовке к аудиторным занятиям необходимо помнить особенности каждой формы его проведения.

Подготовка к учебному занятию лекционного типа заключается в следующем.

С целью обеспечения успешного обучения обучающийся должен готовиться к лекции, поскольку она является важнейшей формой организации учебного процесса, поскольку:

- знакомит с новым учебным материалом;
- разъясняет учебные элементы, трудные для понимания;
- систематизирует учебный материал;
- ориентирует в учебном процессе.

С этой целью:

- внимательно прочитайте материал предыдущей лекции;
- ознакомьтесь с учебным материалом по учебнику и учебным пособиям с темой прочитанной лекции;

- внесите дополнения к полученным ранее знаниям по теме лекции на полях лекционной тетради;

- запишите возможные вопросы, которые вы зададите лектору на лекции по материалу изученной лекции;

- постарайтесь уяснить место изучаемой темы в своей подготовке;
- узнайте тему предстоящей лекции (по тематическому плану, по информации лектора) и запишите информацию, которой вы владеете по данному вопросу

Подготовка к занятию семинарского типа

При подготовке и работе во время проведения занятий семинарского типа следует обратить внимание на следующие моменты: на процесс предварительной подготовки, на работу во время занятия, обработку полученных результатов, исправление полученных замечаний.

Предварительная подготовка к учебному занятию семинарского типа заключается в изучении теоретического материала в отведенное для самостоятельной работы время, ознакомление с инструктивными материалами с целью осознания задач лабораторной работы/практического занятия, техники безопасности при работе с приборами, веществами.

Работа во время проведения учебного занятия семинарского типа включает несколько моментов:

- консультирование студентов преподавателями и вспомогательным персоналом с целью предоставления исчерпывающей информации, необходимой для самостоятельного выполнения предложенных преподавателем задач, ознакомление с правилами техники безопасности при работе в лаборатории;

- самостоятельное выполнение заданий согласно обозначенной учебной программой тематики;

Главным результатом служит получение положительной оценки по каждому практическому занятию. Это является необходимым условием при проведении рубежного контроля и допуска к зачету. При получении неудовлетворительных результатов обучающийся имеет право в дополнительное время пересдать преподавателю работу до проведения промежуточной аттестации.

Самостоятельная работа.

Для более углубленного изучения темы задания для самостоятельной работы рекомендуется выполнять параллельно с изучением данной темы. При выполнении заданий по возможности используйте наглядное представление материала. Более подробная информация о самостоятельной работе представлена в разделах «Учебно-методическое обеспечение самостоятельной работы по дисциплине (модулю)», «Методические указания к самостоятельной работе по дисциплине (модулю)».

Подготовка к зачету.

К зачету необходимо готовиться целенаправленно, регулярно, систематически и с первых дней обучения по данной дисциплине. Попытки освоить учебную дисциплину в период зачетно-экзаменационной сессии, как правило, приносят не слишком удовлетворительные результаты.

После предложенных указаний у обучающихся должно сформироваться четкое представление об объеме и характере знаний и умений, которыми надо будет овладеть по дисциплине.

## **5.4 Информационно-технологическое обеспечение образовательного процесса по дисциплине**

### **5.4.1. Средства информационных технологий**

1. Персональные компьютеры;
2. Средства доступа к интернет
3. Проектор.

### **5.4.2. Программное обеспечение**

1. Операционная система: Astra Linux SE или Windows 7
2. Пакет офисных программ: LibreOffice или Microsoft Office Professional Plus 2007 Russian Academic
3. Справочная система Консультант+
4. Okular или Acrobat Reader DC
5. Ark или 7-zip
6. SKY DNS
7. TrueConf (client)

### **5.4.3. Информационные справочные системы и профессиональные базы данных**

<b>Название электронного ресурса</b>	<b>Описание электронного ресурса</b>	<b>Используемый для работы адрес</b>
ЭБС «Университетская библиотека онлайн»	Электронная библиотека, обеспечивающая доступ высших и средних учебных заведений, публичных библиотек и корпоративных пользователей к наиболее	<a href="http://biblioclub.ru/">http://biblioclub.ru/</a>



	востребованным материалам по всем отраслям знаний от ведущих российских издательств	
Научная электронная библиотека eLIBRARY.ru	Крупнейший российский информационно-аналитический портал в области науки, технологии, медицины и образования, содержащий рефераты и полные тексты более 34 млн научных публикаций и патентов	<a href="http://elibrary.ru/">http://elibrary.ru/</a>
Образовательная платформа Юрайт	Электронно-библиотечная система для ВУЗов, ССУЗов, обеспечивающая доступ к учебникам, учебной и методической литературе по различным дисциплинам.	<a href="https://urait.ru/">https://urait.ru/</a>
База данных "EastView"	Полнотекстовая база данных периодических изданий	<a href="http://ebiblioteka.ru/">http://ebiblioteka.ru/</a>
Электронная библиотека "Grebennikon"	Библиотека предоставляет доступ более чем к 30 журналам, выпускаемых Издательским домом "Гребенников".	<a href="https://grebennikon.ru/">https://grebennikon.ru/</a>

## 5.5 Материально-техническое обеспечение образовательного процесса по дисциплине

Для изучения дисциплины *«Основы проектирования в социально-педагогической деятельности»* в рамках реализации основной профессиональной образовательной программы по направлению подготовки 44.03.02 *«Психолого-педагогическое образование»* используются:

**Учебная аудитория для занятий лекционного типа** оснащена специализированной мебелью (стол для преподавателя, парты, стулья, доска для написания мелом); техническими средствами обучения (видеопроjectionное оборудование, средства звуковоспроизведения, экран и имеющие выход в сеть Интернет).

**Учебная аудитория для занятий семинарского типа:** оснащена специализированной мебелью (стол для преподавателя, парты, стулья, доска для написания мелом); техническими средствами обучения (видеопроjectionное оборудование, средства звуковоспроизведения, экран и имеющие выход в сеть Интернет).

**Помещения для самостоятельной работы обучающихся:** оснащены специализированной мебелью (парты, стулья) техническими средствами обучения (персональные компьютеры с доступом в сеть интернет и обеспечением доступа в электронно-информационную среду университета, программным обеспечением).

## 5.6 Образовательные технологии

При реализации дисциплины *«Основы проектирования в социально-педагогической деятельности»* применяются различные образовательные технологии, в том числе технологии электронного обучения.

Освоение дисциплины *«Основы проектирования в социально-педагогической деятельности»* предусматривает использование в учебном процессе активных и интерактивных форм проведения учебных занятий в форме деловых игр и разбора конкретных ситуаций, в сочетании с внеаудиторной работой с целью формирования и развития **профессиональных** навыков обучающихся.

При освоении дисциплины *«Основы проектирования в социально-педагогической деятельности»* предусмотрено применение электронного обучения.

Учебные часы дисциплины *«Основы проектирования в социально-педагогической*

*деятельности»* предусматривают классическую контактную работу преподавателя с обучающимся в аудитории и контактную работу посредством электронной информационно-образовательной среды в синхронном и асинхронном режиме (вне аудитории) посредством применения возможностей компьютерных технологий (электронная почта, электронный учебник, тестирование, вебинар, видеофильм, презентация, форум и др.).

В рамках дисциплины *«Основы проектирования в социально-педагогической деятельности»* предусмотрены встречи с руководителями и работниками организаций, деятельность которых связана с направленностью (профилем) реализуемой основной профессиональной образовательной программы.

## ЛИСТ РЕГИСТРАЦИИ ИЗМЕНЕНИЙ

№ п/п	Содержание изменения	Реквизиты документа об утверждении изменения	Дата введения изменения
1.	Утверждена и введена в действие решением Ученого совета факультета социальной работы на основании Федерального государственного образовательного стандарта высшего образования по направлению подготовки 44.03.02 «Психолого-педагогическое образование» (бакалавр), утвержденного приказом Министерства образования и науки Российской Федерации от № 122 от 22.02.2018	Протокол заседания Ученого совета факультета социальной работы №13 от 28 мая 2021 года	01.09.2021
2.	Программа актуализирована с учетом развития социальной сферы, науки, культуры, экономики, техники, технологий	Протокол заседания Ученого совета факультета социальной работы № 9 от 27 апреля 2022 года	01.09.2022
3.			
4.			
5.			

Макет рабочей программы дисциплины (модуля) основной профессиональной образовательной программы высшего образования - программы бакалавриата, программы специалитета, программы магистратуры, разработанной с учетом требований ФГОС ВО 3++



Министерство науки и высшего образования  
Федеральное государственное бюджетное образовательное учреждение  
высшего образования  
«Российский государственный социальный университет»

УТВЕРЖДАЮ

Декан факультета

В.В. Сизикова

27 апреля 2022 года

## РАБОЧАЯ ПРОГРАММА ДИСЦИПЛИНЫ

### ПЕДАГОГИКА СРЕДЫ

Направление подготовки  
*«Психолого-педагогическое образование»*

Направленность  
*«Социальный педагог: воспитатель, медиатор, тьютор»*

ОБРАЗОВАТЕЛЬНАЯ ПРОГРАММА ВЫСШЕГО ОБРАЗОВАНИЯ –  
*ПРОГРАММА БАКАЛАВРИАТА*

Форма обучения  
*Заочная*

Москва 2022

Рабочая программа дисциплины «Педагогика среды» разработана на основании федерального государственного образовательного стандарта высшего образования - бакалавриата по направлению подготовки 44.03.02 «Психолого-педагогическое образование» (уровень бакалавриата), утвержденного приказом Министерства образования и науки Российской Федерации от 22.02.2018 № 122, учебного плана по основной образовательной программе высшего образования - бакалавриата по направлению подготовки 44.03.02 «Психолого-педагогическое образование», а также с учетом рекомендованной примерной основной образовательной программой и с учетом следующих профессиональных стандартов, сопряженных с профессиональной деятельностью выпускника:

- 01 «Образование и наука»;
- 01.001 «Педагог (педагогическая деятельность в сфере дошкольного, начального общего, основного общего, среднего общего образования) (воспитатель, учитель)»;
- 01.005 «Специалист в области воспитания»;
- 01.003 «Педагог дополнительного образования детей и взрослых».

Рабочая программа дисциплины разработана рабочей группой в составе: д-р филос. наук., профессора Егорычева А.М.

Руководитель основной образовательной программы  
канд.пед.наук



О.О.Афанасьева

Рабочая программа дисциплины обсуждена и утверждена на Ученом совете факультетасоциальной работы. Протокол № 9 от 27 апреля 2022 года

Декан факультета,  
д-р. пед. наук, профессор



В.В. Сизикова

(подпись)

Рабочая программа дисциплины рекомендована к утверждению представителями организаций-работодателей:

ГБОУ г. Москвы «Школа № 902 «Диалог», директор



А.В. Иляшенко

(подпись)

ГБОУ г. Москвы «Школа № 534», директор



Д.В. Шестакова

(подпись)

Рабочая программа дисциплины рецензирована и рекомендована к утверждению:

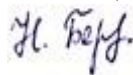
д-р пед. наук, профессор, главный научный сотрудник МПГУ



О.И. Воленко

(подпись)

канд. пед. наук, доцент факультета социальной работы



Н.А. Береза

(подпись)

Согласовано  
Научная библиотека, директор



И.Г. Маляр

(подпись)

## СОДЕРЖАНИЕ

РАЗДЕЛ 1. ПАСПОРТ РАБОЧЕЙ ПРОГРАММЫ ПО ДИСЦИПЛИНЕ .....	4
1.1 Цель и задачи дисциплины.....	4
1.2. Место дисциплины в структуре основной профессиональной образовательной программы высшего образования - программы <i>бакалавриата</i> .....	4
1.3 Планируемые результаты обучения по дисциплине в рамках планируемых результатов освоения основной профессиональной образовательной программы высшего образования – программы бакалавриата, соотнесенные с установленными индикаторами достижения компетенций .....	4
РАЗДЕЛ 2. СТРУКТУРА И СОДЕРЖАНИЕ ДИСЦИПЛИНЫ .....	7
2.1 Объем дисциплины, включая контактную работы обучающегося с преподавателем и самостоятельную работу обучающегося .....	7
2.2. Учебно-тематический план дисциплины.....	7
РАЗДЕЛ 3. УЧЕБНО-МЕТОДИЧЕСКОЕ ОБЕСПЕЧЕНИЕ САМОСТОЯТЕЛЬНОЙ РАБОТЫ ОБУЧАЮЩИХСЯ ПО ДИСЦИПЛИНЕ .....	10
3.1. Виды самостоятельной работы обучающихся по дисциплине .....	10
3.2 Методические указания к самостоятельной работе по дисциплине .....	11
РАЗДЕЛ 4. ФОНД ОЦЕНОЧНЫХ СРЕДСТВ ДЛЯ ПРОВЕДЕНИЯ ПРОМЕЖУТОЧНОЙ АТТЕСТАЦИИ ОБУЧАЮЩИХСЯ ПО ДИСЦИПЛИНЕ .....	12
4.1. Форма промежуточной аттестации обучающегося по дисциплине.....	18
4.2. Перечень компетенций с указанием этапов их формирования в процессе освоения образовательной программы.....	18
4.3 Описание показателей и критериев оценивания компетенций на различных этапах их формирования, описание шкал оценивания .....	21
4.4 Типовые контрольные задания или иные материалы, необходимые для оценки знаний, умений, навыков и (или) опыта деятельности, характеризующих этапы формирования компетенций в процессе освоения образовательной программы .....	23
4.5 Методические материалы, определяющие процедуры оценивания знаний, умений, навыков и (или) опыта деятельности, характеризующих этапы формирования компетенций .....	23
РАЗДЕЛ 5. УСЛОВИЯ РЕАЛИЗАЦИИ ДИСЦИПЛИНЫ .....	25
5.1. Перечень основной и дополнительной учебной литературы для освоения дисциплины .....	25
5.2 Перечень ресурсов информационно-коммуникационной сети «Интернет», необходимых для освоения дисциплины.....	25
5.3 Методические указания для обучающихся по освоению дисциплины .....	26
5.4 Информационно-технологическое обеспечение образовательного процесса по учебной дисциплине.....	28
5.5 Материально-техническое обеспечение образовательного процесса по дисциплине.....	29
5.6 Образовательные технологии.....	30
ЛИСТ РЕГИСТРАЦИИ ИЗМЕНЕНИЙ.....	31

## РАЗДЕЛ 1. ПАСПОРТ РАБОЧЕЙ ПРОГРАММЫ ПО ДИСЦИПЛИНЕ

### 1.1 Цель и задачи дисциплины

**Цель дисциплины** заключается в освоении обучающимися системных знаний о сущности и специфике педагогики среды как направления (раздела) социальной педагогики с последующим их применением в профессиональной сфере: в дошкольном образовании, начальном общем образовании, социально-педагогической деятельности, психолого-педагогическом сопровождении общего образования, профессионального образования, дополнительного образования и профессионального обучения, психолого-педагогическом сопровождении детей с ограниченными возможностями здоровья.

#### **Задачи дисциплины:**

1. участие в создании психологически комфортной и безопасной образовательной среды в организации;
2. работа по обеспечению совместно с другими специалистами (психологом, логопедом, педиатром) и семьей готовности ребенка к обучению в общеобразовательной организации;
3. создание оптимальных условий для адаптации обучающихся к начальному периоду учебной деятельности;
4. организация комплекса мероприятий по развитию и социальной защите обучающихся в образовательной организации и по месту жительства;
5. создание во внешкольной деятельности благоприятных условий для развития творческих возможностей каждого ребенка;
6. работа с педагогами и родителями (законными представителями) с целью организации эффективных учебных взаимодействий детей с ОВЗ и их общения в образовательных учреждениях и в семье.

### 1.2. Место дисциплины в структуре основной профессиональной образовательной программы

Дисциплина *«Педагогика среды»* реализуется в части, формируемой участниками образовательных отношений основной образовательной программы по направлению подготовки *«44.03.02 Психолого-педагогическое образование»* заочной форме обучения.

Изучение дисциплины *«Педагогика среды»* базируется на знаниях и умениях, полученных обучающимися ранее в ходе освоения программного материала ряда дисциплин: *«Педагогика»*, *«Социальная педагогика»*.

Перечень последующих дисциплин, для которых необходимы знания, умения и навыки, формируемые данной дисциплиной: *«Педагогика становления и развития личности»*.

### 1.3 Планируемые результаты обучения по дисциплине (модулю) в рамках планируемых результатов освоения основной профессиональной образовательной программы высшего образования – программы бакалавриата, соотнесенные с установленными индикаторами достижения компетенций

Процесс освоения дисциплины направлен на формирование у обучающихся следующих универсальных компетенций: ОПК-1, ОПК-3, ПК-1, в соответствии с основной профессиональной образовательной программой по направлению подготовки *44.03.02 «Психолого-педагогическое образование»*.

В результате освоения дисциплины обучающийся должен демонстрировать

Категория компетенций	Код компетенции	Формулировка компетенции	Код и наименование индикатора достижения компетенции	Результат обучения
Правовые и этические основы профессиональной деятельности	ОПК-1	Способен осуществлять профессиональную деятельность в соответствии с нормативно-правовыми актами в сфере образования и нормами профессиональной этики	<p>ОПК 1.1. Знает:</p> <ul style="list-style-type: none"> <li>- приоритетные направления развития образовательной системы Российской Федерации, законов и иных нормативных правовых актов, регламентирующих образовательную деятельность в Российской Федерации, нормативных документов по вопросам обучения и воспитания детей и молодежи, федеральных государственных образовательных стандартов дошкольного, начального общего, основного общего, среднего общего образования, законодательства о правах ребенка, трудового законодательства;</li> <li>- конвенцию о правах ребенка.</li> </ul> <p>ОПК 1.2. Умеет:</p> <ul style="list-style-type: none"> <li>- применять нормативно-правовые акты в сфере образования и нормы профессиональной этики</li> </ul> <p>ОПК 1.3. Владеет:</p> <ul style="list-style-type: none"> <li>- готовностью соблюдать правовые и этических нормы в условиях реальных педагогических ситуаций; готовностью осуществлять профессиональную деятельность в соответствии с требованиями</li> </ul>	<p>Знает:</p> <ul style="list-style-type: none"> <li>- приоритетные направления развития образовательной системы Российской Федерации, законов и иных нормативных правовых актов, регламентирующих образовательную деятельность в Российской Федерации, нормативных документов по вопросам обучения и воспитания детей и молодежи, федеральных государственных образовательных стандартов дошкольного, начального общего, основного общего, среднего общего образования, законодательства о правах ребенка, трудового законодательства;</li> <li>- конвенцию о правах ребенка.</li> </ul> <p>Умеет:</p> <ul style="list-style-type: none"> <li>- применять нормативно-правовые акты в сфере образования и нормы профессиональной этики</li> </ul> <p>Владеет:</p> <ul style="list-style-type: none"> <li>- готовностью соблюдать правовые и этических нормы в условиях реальных педагогических ситуаций; готовностью осуществлять профессиональную деятельность в соответствии с требованиями федеральных государственных образовательных стандартов дошкольного, начального общего, основного общего,</li> </ul>



			федеральных государственных образовательных стандартов дошкольного, начального общего, основного общего, среднего общего образования.	среднего общего образования.
Совместная и индивидуальная учебная и воспитательная деятельность обучающихся	ОПК-3	Способен организовывать совместную и индивидуальную учебную и воспитательную деятельность обучающихся, в том числе с особыми образовательными потребностями, в соответствии с требованиями федеральных государственных образовательных стандартов	ОПК 3.1. Знает: - основы применения психолого-педагогических технологий (в том числе, инклюзивных), необходимых для адресной работы с различными категориями обучающихся с особыми образовательными потребностями; - типологию технологий индивидуализации обучения. ОПК 3.2. Умеет: - взаимодействовать с другими специалистами в рамках психолого-медико-педагогического консилиума; - соотносить виды адресной помощи с индивидуальными образовательными потребностями обучающихся. ОПК 3.3. Владеет: - готовностью выявлять и оказывать адресную помощь обучающимся, в том числе с особыми образовательными потребностями.	Знает: - основы применения психолого-педагогических технологий (в том числе, инклюзивных), необходимых для адресной работы с различными категориями обучающихся с особыми образовательными потребностями; - типологию технологий индивидуализации обучения. Умеет: - взаимодействовать с другими специалистами в рамках психолого-медико-педагогического консилиума; - соотносить виды адресной помощи с индивидуальными образовательными потребностями обучающихся. Владеет: - готовностью выявлять и оказывать адресную помощь обучающимся, в том числе с особыми образовательными потребностями.
	ПК-1	Способен осуществлять социальное обучение и воспитание обучающихся	ИПК 1.1. Знает: закономерности и социализации обучающихся; особенности позитивной социализации в семье, образовательной среде, социуме по	Знает: закономерности условия позитивной социализации обучающихся; особенности позитивной социализации в семье, образовательной среде, социуме по месту

			<p>месту жительства, в информационной социокультурной среде; методику социального обучения и воспитания обучающихся, имеющих разные социальные потребности; формы социального партнерства институтов социализации в целях позитивной социализации обучающихся. ИПК 1.2. Умеет проектировать и проводить занятия и культурно-просветительские мероприятия по формированию у обучающихся социальной компетентности; организовывать социально и лично значимую деятельность обучающихся с целью формирования у них социокультурного опыта; планировать и проводить мероприятия в целях позитивной социализации обучающихся; координировать совместную деятельность с социальными институтами по социально-педагогической поддержке социальных инициатив обучающихся; консультировать педагогов, родителей (законных представителей) и обучающихся по вопросам реализации прав обучающихся в процессе образования.</p>	и	<p>жительства, в информационной социокультурной среде; методику социального обучения и воспитания обучающихся, имеющих разные социальные потребности; формы социального партнерства институтов социализации в целях позитивной социализации обучающихся. Умеет проектировать и проводить занятия культурно-просветительские мероприятия по формированию обучающихся социальной компетентности; организовывать социально и лично значимую деятельность обучающихся с целью формирования у них социокультурного опыта; планировать и проводить мероприятия в целях позитивной социализации обучающихся; координировать совместную деятельность социальными институтами по социально-педагогической поддержке обучающихся; консультировать педагогов, родителей (законных представителей) обучающихся по вопросам реализации прав обучающихся в процессе образования. Владеет:</p>
--	--	--	--	---	---

			ИПК 1.3. Владеет: готовностью выявлять социальные потребности обучающихся; технологиями педагогической поддержки	Готовностью выявлять социальные потребности обучающихся; технологиями педагогической поддержки социальных инициатив обучающихся.
--	--	--	--	--

## РАЗДЕЛ 2. СТРУКТУРА И СОДЕРЖАНИЕ ДИСЦИПЛИНЫ

### 2.1 Объем дисциплины, включая контактную работы обучающегося с преподавателем и самостоятельную работу обучающегося

Общая трудоемкость дисциплины составляет 5 зачетных единиц.

#### Заочная форма обучения

Вид учебной работы	Всего часов	Курс 5			
		Сессии 1-2			
<b>Контактная работа обучающихся с педагогическими работниками (по видам учебных занятий) (всего):</b>	<b>40</b>	<b>40</b>			
Учебные занятия лекционного типа	4	4			
<i>из них: в форме практической подготовки</i>					
Практические занятия	16	16			
<i>из них: в форме практической подготовки</i>					
Иная контактная работа	20	20			
<i>из них: в форме практической подготовки</i>					
<b>Самостоятельная работа обучающихся</b>	<b>131</b>	<b>131</b>			
<b>Контроль промежуточной аттестации</b>	<b>9</b>	<b>9</b>			
Форма промежуточной аттестации	<b>Экзамен</b>				
<b>ОБЪЕМ ДИСЦИПЛИНЫ (МОДУЛЯ) В ЧАСАХ</b>	<b>180</b>	<b>180</b>			

## 2.2. Учебно-тематический план дисциплины

### Заочной формы обучения

Раздел, тема	Виды учебной работы, академических часов										
	Всего	Самостоятельная работа	Контактная работа обучающихся с педагогическими работниками								
			Всего	Лекционные занятия из них: в форме практической подготовки	Семинарские/ практические занятия из них: в форме практической подготовки	Лабораторные занятия из них: в форме практической подготовки	Иная контактная работа из них: в форме практической подготовки				
<b>Курс 5 Сессии 1-2</b>											
Раздел 1. Педагогика среды жизнедеятельности в социальном формировании человека.	34	26	8	2	2			0		4	
Раздел 2. Социально-педагогическая роль и возможности государства, общества.	34	26	8	2	2			0		4	
Раздел 3. Национальная культура и религия и их влияние на воспитание человека.	35	27	8	0	4			0		4	
Раздел 4. Общественные движения, организации и их социально- педагогические возможности.	34	26	8	0	4			0		4	
Раздел 5. Социально-педагогические возможности средств массовой информации (СМИ).	34	26	8	0	4			0		4	
<b>Контроль промежуточной аттестации (час)</b>	<b>9</b>										
<b>Общий объем часов по учебной дисциплине</b>	<b>180</b>	<b>131</b>	<b>40</b>	<b>4</b>	<b>16</b>			<b>0</b>		<b>20</b>	

## РАЗДЕЛ 3. УЧЕБНО-МЕТОДИЧЕСКОЕ ОБЕСПЕЧЕНИЕ САМОСТОЯТЕЛЬНОЙ РАБОТЫ ОБУЧАЮЩИХСЯ ПО ДИСЦИПЛИНЕ

### 3.1. Виды самостоятельной работы обучающихся по дисциплине

### *Заочной формы обучения*

Раздел, тема	Всего	Виды самостоятельной работы обучающихся					
		Академическая активность, час	Форма академической активности	Выполнение практ. заданий, час	Форма практического задания	Рубежный текущий контроль, час	Форма рубежного текущего контроля
<b>Семестр 8</b>							
Раздел 1. Педагогика среды жизнедеятельности в социальном формировании человека.	26	12	Подготовка к лекционным и практическим занятиям, самостоятельное изучение раздела в ЭИОС	12	Презентация	2	Компьютерное тестирование
Раздел 2. Социально-педагогическая роль и возможности государства, общества.	26	12	Подготовка к лекционным и практическим занятиям, самостоятельное изучение раздела в ЭИОС	12	Презентация	2	Компьютерное тестирование
Раздел 3. Национальная культура и религия и их влияние на воспитание человека.	27	12	Подготовка к лекционным и практическим занятиям, самостоятельное изучение раздела в ЭИОС	13	Презентация	2	Компьютерное тестирование
Раздел 4. Общественные движения, организации и их социально-педагогические возможности.	26	12	Подготовка к лекционным и практическим занятиям, самостоятельное изучение раздела в ЭИОС	12	Презентация	2	Компьютерное тестирование
Раздел 5. Социально-педагогические возможности средств массовой информации (СМИ).	26	12	Подготовка к лекционным и практическим занятиям, самостоятельное изучение раздела в ЭИОС	12	Презентация	2	Компьютерное тестирование
<b>Общий объем по дисциплине, часов</b>	<b>131</b>	<b>60</b>		<b>61</b>		<b>10</b>	

### 3.2 Методические указания к самостоятельной работе по дисциплине

## РАЗДЕЛ 1. ПЕДАГОГИКА СРЕДЫ ЖИЗНЕДЕЯТЕЛЬНОСТИ В СОЦИАЛЬНОМ ФОРМИРОВАНИИ ЧЕЛОВЕКА

**Цель:** сформировать систему знаний обучающихся о педагогике среды жизнедеятельности в социальном формировании человека.

**Перечень изучаемых элементов содержания**

Истоки формирования педагогики среды. Сущность педагогики среды, ее основные разделы и их специфика.

**Тема 1.1. Истоки формирования педагогики среды**

**Вопросы для самоподготовки:**

1. Истоки педагогики среды в трудах социальных педагогов-классиков.
2. Эволюция педагогики среды.
3. С.Т. Шацкий как один из основоположников педагогики среды.

**Тема 1.2. Сущность педагогики среды, ее основные разделы и их специфика.**

**Вопросы для самоподготовки:**

1. Педагогика среды: сущность и специфика.
2. Педагогика среды как раздел социальной педагогики.
3. Социопедагогика.
4. Педагогика непосредственной среды жизнедеятельности личности.

**ПРАКТИЧЕСКОЕ ЗАДАНИЕ К РАЗДЕЛУ 1.**

**Форма практического задания:** реферат.

**Примерный перечень тем рефератов к разделу 1:**

1. Истоки педагогики среды.
2. Понимание педагогики среды в современной социальной педагогике.
3. Структура педагогики среды.
4. Разделы педагогики среды и их специфика
5. Педагогика среды как часть социальной педагогики
6. Эволюция педагогики среды.
7. Педагогика среды: необходимость или излишество?
8. Социальный педагог как организатор педагогики среды.
9. Пути совершенствования педагогики среды

**РУБЕЖНЫЙ КОНТРОЛЬ К РАЗДЕЛУ 1. форма рубежного контроля – компьютерное тестирование.**

**РАЗДЕЛ 2. СОЦИАЛЬНО-ПЕДАГОГИЧЕСКАЯ РОЛЬ И ВОЗМОЖНОСТИ ГОСУДАРСТВА, ОБЩЕСТВА**

**Цель:** сформировать систему знаний обучающихся в сфере социально-педагогической деятельности государства и общества.

**Перечень изучаемых элементов содержания.**

Социально-педагогический потенциал государства в воспитании подрастающего поколения. Социально-педагогический потенциал общества в воспитании подрастающего поколения.

## **Тема 2.1. Социально-педагогический потенциал государства в воспитании подрастающего поколения.**

### **Вопросы для самоподготовки:**

1. Исторические корни понимания важности роли государства в воспитании подрастающего поколения.
2. Официальный социальный заказ: сущность, особенности, реализация.
3. Пути повышения эффективности раскрытия социально-педагогического потенциала государства в воспитании подрастающего поколения.

## **Тема 2.2. Социально-педагогический потенциал общества в воспитании подрастающего поколения.**

### **Вопросы для самоподготовки:**

1. Исторические корни понимания важности роли общества в воспитании подрастающего поколения.
2. Неофициальный социальный заказ: сущность, особенности, реализация.
3. Пути повышения эффективности раскрытия социально-педагогического потенциала общества в воспитании подрастающего поколения.

## **ПРАКТИЧЕСКОЕ ЗАДАНИЕ К РАЗДЕЛУ 2.**

**Форма практического задания:** реферат.

### **Примерный перечень тем рефератов к разделу 2:**

1. Социально-педагогические возможности государства.
2. Социально-педагогические возможности общества.
3. Социально-педагогический потенциал государства и общества.
4. Социально-педагогические возможности социальных институтов.
5. Государственная социально-педагогическая политика.
6. Основные подходы к пониманию социально-педагогического потенциала в современной социально-педагогической теории.
7. Социально-педагогический потенциал современной России.
8. Преимущества государства в воспитании подрастающего поколения.
9. Неофициальный социальный заказ как источник влияния на подрастающее поколение.

**РУБЕЖНЫЙ КОНТРОЛЬ К РАЗДЕЛУ 2.** форма рубежного контроля – компьютерное тестирование.

## **РАЗДЕЛ 3. НАЦИОНАЛЬНАЯ КУЛЬТУРА РЕЛИГИЯ И ИХ ВЛИЯНИЕ НА ВОСПИТАНИЕ ЧЕЛОВЕКА**

**Цель:** сформировать систему знаний обучающихся в сфере поддержки и развития национальной и религиозной культур и их роли в воспитании личности.

### **Перечень изучаемых элементов содержания.**

Национальная культура и социальное формирование человека. Средства культуры и их социально-педагогические возможности.

Религия и религиозность как социально-педагогическая проблема. Влияние религии на социальное воспитание человека. Конфессиональное воспитание: сущность, содержание, особенности. Манипулирование сознанием человека в практике религиозных

сект.

### **Тема 3.1. Национальная культура и социальное формирование человека.**

#### **Вопросы для самоподготовки:**

1. Национальная культура: сущность и особенности.
2. Соотношение национальной и общечеловеческой культуры.
3. Национальная культура и социальное формирование человека.

### **Тема 3.2. Средства культуры и их социально-педагогические возможности.**

#### **Вопросы для самоподготовки:**

1. Место и роль языка как средства передачи национальной культуры.
2. Социокультурные возможности традиций и обычаев.
3. Место и роль народных игр в воспитании подрастающего поколения.

### **Тема 3.3. Религия и религиозность как социально-педагогическая проблема.**

#### **Вопросы для самоподготовки:**

1. Религия как социальный феномен: сущность и особенности.
2. Религия и социальное воспитание.
3. Социальная воспитанность и религиозность.

### **Тема 3.4. Конфессиональное воспитание: сущность, содержание, особенности.**

#### **Вопросы для самоподготовки:**

1. Конфессиональное воспитание как социальный феномен.
2. Сущность, содержание и особенности конфессионального воспитания.
3. Манипулирование сознанием человека в практике религиозных сект.

## **ПРАКТИЧЕСКОЕ ЗАДАНИЕ К РАЗДЕЛУ 3.**

**Форма практического задания:** реферат.

#### **Примерный перечень тем рефератов к разделу 3:**

1. Влияние национальной культуры на социальное формирование личности.
2. Социально-педагогические возможности средств национальной культуры.
3. Принцип культуросообразности социальной педагогики и его основные требования.
4. Сущность и основные требования принципа культуросообразности, по Ф.А.В.Дистервегу.
5. Место и роль языка как средства передачи национальной культуры.
6. Социокультурные возможности традиций и обычаев.
7. Противоречия национальной и общечеловеческой культур.
8. Национальные культуры народов современной России: точки взаимодействия и противоречий.
9. Место и роль воспитания в основных мировых религиях.
10. Стратегии социально-воспитательной деятельности в различных религиях.
11. Религиозное и светское социальное воспитание.
12. Христианство как мировая религия.



13. Ислам как мировая религия.
14. Буддизм как мировая религия.
15. Противоречия национальной и общечеловеческой культур.
16. Манипулирование сознанием человека в практике религиозных сект.
17. Социально-педагогические эксперименты и религиозные секты.

**РУБЕЖНЫЙ КОНТРОЛЬ К РАЗДЕЛУ 3. форма рубежного контроля – компьютерное тестирование.**

## **РАЗДЕЛ 4. ОБЩЕСТВЕННЫЕ ДВИЖЕНИЯ, ОРГАНИЗАЦИИ И ИХ СОЦИАЛЬНО-ПЕДАГОГИЧЕСКИЕ ВОЗМОЖНОСТИ.**

**Цель:** сформировать систему знаний и умений обучающихся в сфере реализации социально-педагогических возможностей общественных движений и организаций.

### **Перечень изучаемых элементов содержания.**

Политические партии и общественные организации, их социально-педагогические возможности. Социализирующее влияние на подрастающее поколение формальных и неформальных молодежных объединений. Криминальные детские и молодежные сообщества, группировки и их негативное влияние.

### **Тема 4.1. Социально-педагогические возможности общественных движений.**

#### **Вопросы для самоподготовки:**

1. Общественные движения как социально-педагогический феномен.
2. Методы, формы и средства социально-педагогического влияния общественных движений.
3. Социально-педагогические возможности политических партий.

### **Тема 4.2. Социально-педагогические возможности общественных организаций.**

#### **Вопросы для самоподготовки:**

1. Социализирующее влияние на личность формальных и неформальных молодежных объединений.
2. Методы и формы социально-педагогической деятельности общественных организаций современной России.
3. Варианты негативного влияния на личность криминальных детских и молодежных сообществ.

## **ПРАКТИЧЕСКОЕ ЗАДАНИЕ К РАЗДЕЛУ 4.**

**Форма практического задания:** реферат.

#### **Примерный перечень тем рефератов к разделу 4:**

1. Социально-педагогические возможности политических партий.
2. Социально-педагогические возможности общественных организаций.
3. Социально-педагогические возможности формальных и неформальных молодежных объединений.
4. Социально-педагогические возможности политической партии «Единая Россия».
5. Социально-педагогический потенциал общественных организаций в

современной России.

6. Криминальные молодежные сообщества.
7. Пути повышения социальной ответственности членов политических партий современной России.
8. Методы и формы социально-педагогической деятельности общественных организаций современной России.
9. Причины популярности «околокриминальной» культуры в подростковой и молодежной среде.

**РУБЕЖНЫЙ КОНТРОЛЬ К РАЗДЕЛУ 4. форма рубежного контроля – компьютерное тестирование.**

## **РАЗДЕЛ 5. СОЦИАЛЬНО-ПЕДАГОГИЧЕСКИЕ ВОЗМОЖНОСТИ СРЕДСТВ МАССОВОЙ ИНФОРМАЦИИ (СМИ).**

**Цель:** сформировать систему знаний и умений обучающихся в сфере оценки деятельности и взаимодействия со средствами массовой информации.

### **Перечень изучаемых элементов содержания.**

Средства массовой информации: виды и основные функции. Основные методы воздействия средств массовой информации на личность и группу.

### **Тема 5.1. Средства массовой информации: виды и основные функции.**

#### **Вопросы для самоподготовки:**

1. Основные виды средств массовой информации
2. Ключевые функции средств массовой информации.
3. Социально-педагогическое назначение средств массовой информации.

### **Тема 5.2. Основные методы воздействия средств массовой информации на личность и группу**

#### **Вопросы для самоподготовки:**

1. Особенности воздействия средств массовой информации на личность.
2. Пути и методы воздействия СМИ на личность и группу.
3. Социально-педагогические последствия влияния СМИ на личность ребенка, подростка.

## **ПРАКТИЧЕСКОЕ ЗАДАНИЕ К РАЗДЕЛУ 5.**

**Форма практического задания:** реферат.

### **Примерный перечень тем рефератов к разделу 5:**

1. Основные виды средств массовой информации и их особенности.
2. Ключевые функции средств массовой информации в современном мире.
3. Возможности влияния средств массовой информации на личность, группу.
4. Телевидение как средство массовой информации: социально-педагогическая характеристика.
5. Интернет как средство массовой информации: социально-педагогическая характеристика.
6. Печать как средство массовой информации: социально-педагогическая характеристика.

7. Социальная ответственность блогера: необходимость или излишество?
8. Телевидение и интернет: что оказывает большее влияние на детей и подростков?
9. Возможности использования средств массовой информации в социально-педагогической деятельности.

**РУБЕЖНЫЙ КОНТРОЛЬ К РАЗДЕЛУ 5. форма рубежного контроля – компьютерное тестирование.**

## **РАЗДЕЛ 4. ФОНД ОЦЕНОЧНЫХ СРЕДСТВ ДЛЯ ПРОВЕДЕНИЯ ПРОМЕЖУТОЧНОЙ АТТЕСТАЦИИ ОБУЧАЮЩИХСЯ ПО ДИСЦИПЛИНЕ**

### **4.1. Форма промежуточной аттестации обучающегося по дисциплине**

Контрольным мероприятием промежуточной аттестации обучающихся по дисциплине является экзамен, который проводится в устной форме.

### **4.2. Перечень компетенций с указанием этапов их формирования в процессе освоения образовательной программы**

Код компетенции	Содержание компетенции (части компетенции)	Результаты обучения	Этапы формирования компетенций в процессе освоения образовательной программы
ОПК-1	Способен осуществлять профессиональную деятельность в соответствии с нормативно-правовыми актами в сфере образования и нормами профессиональной этики	ОПК 1.1. Знает: - приоритетные направления развития образовательной системы Российской Федерации, законов и иных нормативных правовых актов, регламентирующих образовательную деятельность в Российской Федерации, нормативных документов по вопросам обучения и воспитания детей и молодежи, федеральных государственных образовательных стандартов дошкольного, начального общего, основного общего, среднего общего образования, законодательства о правах ребенка, трудового законодательства; - конвенцию о правах ребенка.	Этап формирования знаний

		ОПК 1.2. Умеет: - применять нормативно-правовые акты в сфере образования и нормы профессиональной этики	Этап формирования умений
		ОПК 1.3. Владеет: - готовностью соблюдать правовые и этические нормы в условиях реальных педагогических ситуаций; готовностью осуществлять профессиональную деятельность в соответствии с требованиями федеральных государственных образовательных стандартов дошкольного, начального общего, основного общего, среднего общего образования.	Этап формирования навыков и получения опыта
ОПК-3	Способен организовывать совместную и индивидуальную учебную и воспитательную деятельность обучающихся, в том числе с особыми образовательными потребностями, в соответствии с требованиями федеральных государственных образовательных стандартов	ОПК 3.1. Знает: - основы применения психолого-педагогических технологий (в том числе, инклюзивных), необходимых для адресной работы с различными категориями обучающихся с особыми образовательными потребностями; - типологию технологий индивидуализации обучения.	Этап формирования знаний
		ОПК 3.2. Умеет: - взаимодействовать с другими специалистами в рамках психолого-медико-педагогического консилиума; - соотносить виды адресной помощи с индивидуальными образовательными потребностями обучающихся.	Этап формирования умений
		ОПК 3.3. Владеет: - готовностью выявлять и оказывать адресную помощь обучающимся, в том числе с особыми образовательными	Этап формирования навыков и получения опыта

		потребностями.	
ПК-1	Способен осуществлять социальное обучение и воспитание обучающихся	ИПК 1.1. Знает: закономерности и условия позитивной социализации обучающихся; особенности позитивной социализации в семье, образовательной среде, социуме по месту жительства, в информационной и социокультурной среде; методику социального обучения и воспитания обучающихся, имеющих разные социальные потребности; формы социального партнерства институтов социализации в целях позитивной социализации обучающихся.	Этап формирования знаний
		ИПК 1.2. Умеет проектировать и проводить занятия и культурно-просветительские мероприятия по формированию у обучающихся социальной компетентности; организовывать социально и личностно значимую деятельность обучающихся с целью формирования у них социокультурного опыта; планировать и проводить мероприятия в целях позитивной социализации обучающихся; координировать совместную деятельность с социальными институтами по социально-педагогической поддержке обучающихся; консультировать педагогов, родителей (законных представителей) и	Этап формирования умений

		обучающихся по вопросам реализации прав обучающихся в процессе образования.	
		ИПК 1.3. Владеет: готовностью выявлять социальные потребности обучающихся; технологиями педагогической поддержки социальных инициатив обучающихся.	Этап формирования навыков и получения опыта

#### 4.3 Описание показателей и критериев оценивания компетенций на различных этапах их формирования, описание шкал оценивания

Код компетенции	Этапы формирования компетенций	Показатель оценивания компетенции	Критерии и шкалы оценивания
ОПК-1; ОПК-3; ПК-1	Этап формирования знаний.	Теоретический блок вопросов.  Уровень освоения программного материала, логика и грамотность изложения, умение самостоятельно обобщать и излагать материал	1) обучающийся глубоко и прочно освоил программный материал, исчерпывающе, последовательно, грамотно и логически стройно его излагает, тесно увязывает с задачами и будущей деятельностью, не затрудняется с ответом при видоизменении задания, умеет самостоятельно обобщать и излагать материал, не допуская ошибок – 9-10 баллов; 2) обучающийся твердо знает программный материал, грамотно и по существу излагает его, не допуская существенных неточностей в ответе на вопрос, может правильно применять теоретические положения -7-8 баллов;

			<p>3) обучающийся освоил основной материал, но не знает отдельных деталей, допускает неточности, недостаточно правильные формулировки, нарушает последовательность в изложении программного материала - 5-6 баллов;</p> <p>4) обучающийся не знает значительной части программного материала, допускает существенные ошибки -0-4 балла.</p>
ОПК-1; ОПК-3; ПК-1	Этап формирования умений	<p>Аналитическое задание (<i>задачи, ситуационные задания, кейсы, проблемные ситуации и т.д.</i>)</p> <p>Практическое применение теоретических положений применительно к профессиональным задачам, обоснование принятых решений</p>	<p>1) свободно справляется с задачами и практическими заданиями, правильно обосновывает принятые решения, задание выполнено верно, даны ясные аналитические выводы к решению задания, подкрепленные теорией - 9-10 баллов;</p> <p>2) владеет необходимыми умениями и навыками при выполнении практических заданий, задание выполнено верно, отмечается хорошее развитие аргумента, однако отмечены погрешности в ответе, скорректированные при собеседовании -7-8 баллов;</p>
ОПК-1; ОПК-3; ПК-1	Этап формирования навыков и получения опыта.	<p>Аналитическое задание (<i>задачи, ситуационные задания, кейсы, проблемные ситуации и т.д.</i>)</p> <p>Решение практических заданий и задач, владение навыками и умениями при выполнении практических заданий, самостоятельность, умение обобщать и излагать материал.</p>	<p>3) испытывает затруднения в выполнении практических заданий, задание выполнено с ошибками, отсутствуют логические выводы и заключения к решению 5-6 баллов;</p> <p>4) практические задания, задачи выполняет с большими затруднениями или задание не выполнено вообще, или задание выполнено не до конца, нет четких выводов и заключений по решению задания, сделаны неверные выводы по решению задания - 0-4 баллов.</p>

#### **4.4 Типовые контрольные задания или иные материалы, необходимые для оценки знаний, умений, навыков и (или) опыта деятельности, характеризующих этапы формирования компетенций в процессе освоения образовательной программы**

##### **Примерные вопросы для проведения промежуточной аттестации обучающихся по дисциплине**

Теоретический блок вопросов:

1. Истоки формирования педагогики среды.
2. Сущность педагогики среды, ее основные разделы и их специфика.
3. Безопасная социокультурная среда жизнедеятельности несовершеннолетних, необходимость ее создания и развития.
4. Факторы риска социокультурной среды жизнедеятельности и их характеристика.
5. Здоровая социокультурная среда воспитания, необходимость ее организации.
6. Факторы, сдерживающие формирование и поддержание открытости воспитательной среды организации несовершеннолетних.
7. Существо открытости воспитательной организации для несовершеннолетних, ее проявление и пути развития.
8. Социально-педагогический потенциал государства в воспитании подрастающего поколения.
9. Социально-педагогический потенциал общества в воспитании подрастающего поколения.
10. Национальная культура и социальное формирование человека.
11. Средства культуры и их социально-педагогические возможности.
12. Религия и религиозность как социально-педагогическая проблема.
13. Влияние религии на социальное воспитание человека.
14. Конфессиональное воспитание: сущность, содержание, особенности.
15. Манипулирование сознанием человека в практике религиозных сект.
16. Политические партии и общественные организации, их социально-педагогические возможности.
17. Социализирующее влияние на подрастающее поколение формальных и неформальных молодежных объединений.
18. Криминальные детские и молодежные сообщества, группировки и их негативное влияние.
19. Средства массовой информации: виды и основные функции.
20. Основные методы воздействия средств массовой информации на личность и группу.

Аналитическое задание (*кейсы*):

1. Сравнить авторские позиции А.В. Иванова и Л.В. Мардахаева в отношении понимания сущности педагогики среды.
2. Привести аргументы, демонстрирующие необходимость и важность изучения педагогически среды.
3. Выявить трудности изучения педагогики среды в современных российских условиях.
4. Аргументируйте согласие или несогласие с позицией Л.В. Мардахаева о соотношении государственного и общественного влияния на подрастающее поколение.



5. Приведите примеры отрицательного влияния социального заказа на подрастающее поколение.
6. Раскройте свое видение организации и проведения социально-педагогической политики в современных условиях.
7. Разработать вариант построения эффективной межкультурной коммуникации.
8. Сравнить особенности двух различных культур народов современной России (на выбор студента), выделить сходства и различия.
9. Найти противоречия в содержании европейской политики мультикультурализма.
10. Оценить деятельность сайентологов, с точки зрения понимания сущности религиозной секты.
11. Предложить модель профилактики попадания подростка под влияние религиозной секты.
12. Найти социально опасные элементы в идеологии религиозных сект (на примере одной из них).
13. Оценить деятельность одной из политических партий современной России (на выбор студента), с точки зрения осуществления её социально-педагогической деятельности.
14. Предложить модель организации социально-педагогической деятельности общественной организации.
15. Выявить социально опасные элементы в жизнедеятельности одного из молодежных неформальных сообществ (на выбор студента).
16. Оценить социально-педагогический потенциал современного рунета.
17. Предложить сценарий для интернет-видеоролика социальной рекламы.
18. Оценить социально-педагогический потенциал собственной семьи.
19. Оценить социально-педагогические риски воспитания ребенка в неполной семье.
20. Предложить «идеальный» вариант социокультурной воспитательной среды семьи.
21. Сравнить основные стили воспитания ребенка с месье и выделить наиболее эффективный.
22. Определить наиболее частые и типичные ошибки семейного воспитания в современных российских условиях.
23. Предложить модель повышения воспитательных возможностей современной российской семьи.

#### **4.5 Методические материалы, определяющие процедуры оценивания знаний, умений, навыков и (или) опыта деятельности, характеризующих этапы формирования компетенций**

Промежуточная аттестация по дисциплине проводится в соответствии с Положением о промежуточной аттестации обучающихся по основным профессиональным образовательным программам в Российском государственном социальном университете и Положение о балльно-рейтинговой системе оценки успеваемости обучающихся по основным профессиональным образовательным программам – программам среднего профессионального образования, программам бакалавриата, программам специалитета, программам магистратуры в Российском государственном социальном университете.

На промежуточную аттестацию отводится 20 рейтинговых баллов.

Ответы обучающегося на контрольном мероприятии промежуточной аттестации оцениваются педагогическим работником по 20 - балльной шкале, а итоговая оценка по дисциплине выставляется по пятибалльной системе для экзамена/дифференцированного зачета и по системе зачтено/не зачтено для зачета.

Критерии выставления оценки определяются Положением о балльно-рейтинговой системе оценки успеваемости обучающихся по основным профессиональным образовательным программам – программам среднего профессионального образования,

программам бакалавриата, программам специалитета, программам магистратуры в Российском государственном социальном университете.

## **РАЗДЕЛ 5. УСЛОВИЯ РЕАЛИЗАЦИИ ДИСЦИПЛИНЫ**

### **5.1. Перечень основной и дополнительной учебной литературы для освоения дисциплины**

#### **5.1.1. Основная литература**

1. Социальная педагогика : учебник для вузов / В. И. Загвязинский [и др.] ; под редакцией В. И. Загвязинского, О. А. Селивановой. — 2-е изд., перераб. и доп. — Москва : Издательство Юрайт, 2022. — 448 с. — (Высшее образование). — ISBN 978-5-534-01310-8. — Текст : электронный // Образовательная платформа Юрайт [сайт]. — URL: <https://urait.ru/bcode/488845> (дата обращения: 27.04.2022).
2. Мардахаев, Л.В. Социальная педагогика: педагогика среды: учебник для студентов средних и высших учебных заведений / Л.В. Мардахаев ; Российский государственный социальный университет. - Москва ; Берлин : Директ-Медиа, 2019. - 300 с. : ил., табл. - Библиогр. в кн. - ISBN 978-5-4475-9742-9 ; То же [Электронный ресурс]. - URL: <http://biblioclub.ru/index.php?page=book&id=496699>
3. Мардахаев, Л. В. Социальная педагогика: педагогика становления и развития личности: учебник для студентов средних и высших учебных заведений : [12+] / Л. В. Мардахаев ; Российский государственный социальный университет. — 2-е изд., стер. — Москва ; Берлин : Директ-Медиа, 2020. — 251 с. — Режим доступа: по подписке. — URL: <https://biblioclub.ru/index.php?page=book&id=575016>. — Библиогр. в кн. — ISBN 978-5-4499-0848-3. — DOI 10.23681/575016. — Текст : электронный.

#### **5.1.2. Дополнительная литература**

1. Коджаспирова, Г. М. Педагогика : учебник для вузов / Г. М. Коджаспирова. — 4-е изд., перераб. и доп. — Москва : Издательство Юрайт, 2022. — 711 с. — (Высшее образование). — ISBN 978-5-534-14492-5. — Текст : электронный // Образовательная платформа Юрайт [сайт]. — URL: <https://urait.ru/bcode/489095> (дата обращения: 27.04.2022).
2. Социальная педагогика : учебник и практикум для вузов / В. С. Торохтий [и др.] ; под общей редакцией В. С. Торохтия. — Москва : Издательство Юрайт, 2022. — 451 с. — (Высшее образование). — ISBN 978-5-534-04144-6. — Текст : электронный // Образовательная платформа Юрайт [сайт]. — URL: <https://urait.ru/bcode/489206> (дата обращения: 27.04.2022).
3. Матис, В. И. Педагогика межнационального общения : учебник для вузов / В. И. Матис. — 2-е изд., испр. и доп. — Москва : Издательство Юрайт, 2022. — 343 с. — (Высшее образование). — ISBN 978-5-534-13121-5. — Текст : электронный // Образовательная платформа Юрайт [сайт]. — URL: <https://urait.ru/bcode/496462> (дата обращения: 27.04.2022).
4. Маралов, В. Г. Педагогика и психология ненасилия в образовании : учебное пособие для вузов / В. Г. Маралов, В. А. Ситаров. — 2-е изд., перераб. и доп. — Москва : Издательство Юрайт, 2022. — 424 с. — (Высшее образование). — ISBN 978-5-534-02691-7. — Текст : электронный // Образовательная платформа Юрайт [сайт]. — URL: <https://urait.ru/bcode/488881> (дата обращения: 27.04.2022).

### **5.2 Перечень ресурсов информационно-коммуникационной сети «Интернет», необходимых для освоения дисциплины**

<b>Название электронного ресурса</b>	<b>Описание электронного ресурса</b>	<b>Используемый для работы адрес</b>
ЭБС «Университетская библиотека онлайн»	Электронная библиотека, обеспечивающая доступ высших и средних учебных заведений, публичных библиотек и корпоративных пользователей к наиболее востребованным материалам по всем отраслям знаний от ведущих российских издательств	<a href="http://biblioclub.ru/">http://biblioclub.ru/</a>
Научная электронная библиотека eLIBRARY.ru	Крупнейший российский информационно-аналитический портал в области науки, технологии, медицины и образования, содержащий рефераты и полные тексты более 34 млн научных публикаций и патентов	<a href="http://elibrary.ru/">http://elibrary.ru/</a>
Образовательная платформа Юрайт	Электронно-библиотечная система для ВУЗов, ССУЗов, обеспечивающая доступ к учебникам, учебной и методической литературе по различным дисциплинам.	<a href="https://urait.ru/">https://urait.ru/</a>
База данных "EastView"	Полнотекстовая база данных периодических изданий	<a href="http://ebiblioteka.ru/">http://ebiblioteka.ru/</a>
Электронная библиотека "Grebennikon"	Библиотека предоставляет доступ более чем к 30 журналам, выпускаемых Издательским домом "Гребенников".	<a href="https://grebennikon.ru/">https://grebennikon.ru/</a>

### **5.3 Методические указания для обучающихся по освоению дисциплины**

Освоение обучающимся дисциплины *«Педагогика среды»* предполагает изучение материалов дисциплины на аудиторных занятиях и в ходе самостоятельной работы. Аудиторные занятия проходят в форме лекций и семинаров. Самостоятельная работа включает разнообразный комплекс видов и форм работы обучающихся.

Для успешного освоения дисциплины и достижения поставленных целей необходимо внимательно ознакомиться с настоящей рабочей программы дисциплины. Ее может представить преподаватель на вводной лекции или самостоятельно обучающийся использует информацию на официальном Интернет-сайте Университета.

Следует обратить внимание на список основной и дополнительной литературы, на предлагаемые преподавателем ресурсы информационно-телекоммуникационной сети Интернет. Эта информация необходима для самостоятельной работы обучающегося.

При подготовке к аудиторным занятиям необходимо помнить особенности каждой формы его проведения.

Подготовка к учебному занятию лекционного типа заключается в следующем.

С целью обеспечения успешного обучения обучающийся должен готовиться к лекции, поскольку она является важнейшей формой организации учебного процесса, поскольку:

- знакомит с новым учебным материалом;
- разъясняет учебные элементы, трудные для понимания;
- систематизирует учебный материал;

ориентирует в учебном процессе.

С этой целью:

внимательно прочитайте материал предыдущей лекции;

ознакомьтесь с учебным материалом по учебнику и учебным пособиям с темой прочитанной лекции;

внесите дополнения к полученным ранее знаниям по теме лекции на полях лекционной тетради;

запишите возможные вопросы, которые вы зададите лектору на лекции по материалу изученной лекции;

постарайтесь уяснить место изучаемой темы в своей подготовке;

узнайте тему предстоящей лекции (по тематическому плану, по информации лектора) и запишите информацию, которой вы владеете по данному вопросу

Подготовка к занятию семинарского типа

При подготовке и работе во время проведения занятий семинарского типа следует обратить внимание на следующие моменты: на процесс предварительной подготовки, на работу во время занятия, обработку полученных результатов, исправление полученных замечаний.

Предварительная подготовка к учебному занятию семинарского типа заключается в изучении теоретического материала в отведенное для самостоятельной работы время, ознакомление с инструктивными материалами с целью осознания задач лабораторной работы/практического занятия, техники безопасности при работе с приборами, веществами.

Работа во время проведения учебного занятия семинарского типа включает несколько моментов:

консультирование студентов преподавателями и вспомогательным персоналом с целью предоставления исчерпывающей информации, необходимой для самостоятельного выполнения предложенных преподавателем задач, ознакомление с правилами техники безопасности при работе в лаборатории;

самостоятельное выполнение заданий согласно обозначенной учебной программой тематики;

Главным результатом служит получение положительной оценки по каждому практическому занятию. Это является необходимым условием при проведении рубежного контроля и допуска к зачету. При получении неудовлетворительных результатов обучающийся имеет право в дополнительное время пересдать преподавателю работу до проведения промежуточной аттестации.

Самостоятельная работа.

Для более углубленного изучения темы задания для самостоятельной работы рекомендуется выполнять параллельно с изучением данной темы. При выполнении заданий по возможности используйте наглядное представление материала. Более подробная информация о самостоятельной работе представлена в разделах «Учебно-методическое обеспечение самостоятельной работы по дисциплине (модулю)», «Методические указания к самостоятельной работе по дисциплине (модулю)».

Подготовка к зачету.

К зачету необходимо готовиться целенаправленно, регулярно, систематически и с первых дней обучения по данной дисциплине. Попытки освоить учебную дисциплину в период зачетно-экзаменационной сессии, как правило, приносят не слишком удовлетворительные результаты.

После предложенных указаний у обучающихся должно сформироваться четкое представление об объеме и характере знаний и умений, которыми надо будет овладеть по дисциплине.

## **5.4 Информационно-технологическое обеспечение образовательного процесса по дисциплине**

### **5.4.1. Средства информационных технологий**

1. Персональные компьютеры;
2. Средства доступа к интернет
3. Проектор.

### **5.4.2. Программное обеспечение**

1. Операционная система: Astra Linux SE или Windows 7
2. Пакет офисных программ: LibreOffice или Microsoft Office Professional Plus 2007 Russian Academic
3. Справочная система Консультант+
4. Okular или Acrobat Reader DC
5. Ark или 7-zip
6. SKY DNS
7. TrueConf (client)

### **5.4.3. Информационные справочные системы и профессиональные базы данных**

<b>Название электронного ресурса</b>	<b>Описание электронного ресурса</b>	<b>Используемый для работы адрес</b>
ЭБС «Университетская библиотека онлайн»	Электронная библиотека, обеспечивающая доступ высших и средних учебных заведений, публичных библиотек и корпоративных пользователей к наиболее востребованным материалам по всем отраслям знаний от ведущих российских издательств	<a href="http://biblioclub.ru/">http://biblioclub.ru/</a>
Научная электронная библиотека eLIBRARY.ru	Крупнейший российский информационно-аналитический портал в области науки, технологии, медицины и образования, содержащий рефераты и полные тексты более 34 млн научных публикаций и	<a href="http://elibrary.ru/">http://elibrary.ru/</a>

	патентов	
Образовательная платформа Юрайт	Электронно-библиотечная система для ВУЗов, ССУЗов, обеспечивающая доступ к учебникам, учебной и методической литературе по различным дисциплинам.	<a href="https://urait.ru/">https://urait.ru/</a>
База данных "EastView"	Полнотекстовая база данных периодических изданий	<a href="http://ebiblioteka.ru/">http://ebiblioteka.ru/</a>
Электронная библиотека "Grebennikon"	Библиотека предоставляет доступ более чем к 30 журналам, выпускаемых Издательским домом "Гребенников".	<a href="https://grebennikon.ru/">https://grebennikon.ru/</a>

### 5.5 Материально-техническое обеспечение образовательного процесса по дисциплине

Для изучения дисциплины «Педагогика среды» в рамках реализации основной профессиональной образовательной программы по направлению подготовки 44.03.02 «Психолого-педагогическое образование» используются:

**Учебная аудитория для занятий лекционного типа** оснащена специализированной мебелью (стол для преподавателя, парты, стулья, доска для написания мелом); техническими средствами обучения (видеопроjectionное оборудование, средства звуковоспроизведения, экран и имеющие выход в сеть Интернет).

**Учебная аудитория для занятий семинарского типа:** оснащена специализированной мебелью (стол для преподавателя, парты, стулья, доска для написания мелом); техническими средствами обучения (видеопроjectionное оборудование, средства звуковоспроизведения, экран и имеющие выход в сеть Интернет).

**Помещения для самостоятельной работы обучающихся:** оснащены специализированной мебелью (парты, стулья) техническими средствами обучения (персональные компьютеры с доступом в сеть интернет и обеспечением доступа в электронно-информационную среду университета, программным обеспечением).

### 5.6 Образовательные технологии

При реализации дисциплины «Педагогика среды» применяются различные образовательные технологии, в том числе технологии электронного обучения.

Освоение дисциплины «Педагогика среды» предусматривает использование в учебном процессе активных и интерактивных форм проведения учебных занятий в форме деловых игр и разбора конкретных ситуаций, в сочетании с внеаудиторной работой с целью формирования и развития **профессиональных** навыков обучающихся.

При освоении дисциплины «Педагогика среды» предусмотрено применение электронного обучения.

Учебные часы дисциплины «Педагогика среды» предусматривают классическую контактную работу преподавателя с обучающимся в аудитории и контактную работу посредством электронной информационно-образовательной среды в синхронном и асинхронном режиме (вне аудитории) посредством применения возможностей компьютерных технологий (электронная почта, электронный учебник, тестирование, вебинар, видеофильм, презентация, форум и др.).

В рамках дисциплины «Педагогика среды» предусмотрены встречи с руководителями и работниками организаций, деятельность которых связана с направленностью (профилем) реализуемой основной профессиональной образовательной программы.

## ЛИСТ РЕГИСТРАЦИИ ИЗМЕНЕНИЙ

№ п/п	Содержание изменения	Реквизиты документа об утверждении изменения	Дата введения изменения
1.	Утверждена и введена в действие решением Ученого совета факультета социальной работы на основании Федерального государственного образовательного стандарта высшего образования по направлению подготовки 44.03.02 «Психолого-педагогическое образование» (бакалавр), утвержденного приказом Министерства образования и науки Российской Федерации от № 122 от 22.02.2018	Протокол заседания Ученого совета факультета социальной работы №13 от 28 мая 2021 года	01.09.2021
2.	Программа актуализирована с учетом развития социальной сферы, науки, культуры, экономики, техники, технологий	Протокол заседания Ученого совета факультета социальной работы № 9 от 27 апреля 2022 года	01.09.2022
3.			
4.			
5.			

**Макет рабочей программы дисциплины (модуля) основной профессиональной образовательной программы высшего образования - программы бакалавриата, программы специалитета, программы магистратуры, разработанной с учетом требований ФГОС ВО 3++**



**Министерство науки и высшего образования Российской Федерации  
Федеральное государственное бюджетное образовательное учреждение  
высшего образования  
«Российский государственный социальный университет»**

УТВЕРЖДАЮ

Декан факультета

В.В.Сизикова

27 апреля 2022 года

**РАБОЧАЯ ПРОГРАММА ДИСЦИПЛИНЫ  
ИСТОРИЯ ПЕДАГОГИКИ**

**Направление подготовки  
«Психолого-педагогическое образование»**

**Направленность  
«Социальный педагог: воспитатель, медиатор, тьютор»**

**ОБРАЗОВАТЕЛЬНАЯ ПРОГРАММА ВЫСШЕГО ОБРАЗОВАНИЯ –  
ПРОГРАММА БАКАЛАВРИАТА**

**Форма обучения  
Заочная**

Москва 2022



Рабочая программа дисциплины «История педагогики» разработана на основании федерального государственного образовательного стандарта высшего образования - бакалавриата по направлению подготовки 44.03.02 «Психолого-педагогическое образование» (уровень бакалавриата), утвержденного приказом Министерства образования и науки Российской Федерации от 22.02.2018 № 122, учебного плана по основной образовательной программе высшего образования - бакалавриата по направлению подготовки 44.03.02 «Психолого-педагогическое образование», а также с учетом рекомендованной примерной основной образовательной программой и с учетом следующих профессиональных стандартов, сопряженных с профессиональной деятельностью выпускника:

- 01.001 Педагог (педагогическая деятельность в дошкольном, начальном общем, основном общем, среднем общем образовании) (воспитатель, учитель)
- 01.003 Педагог дополнительного образования детей и взрослых
- 01.005 Специалист в области воспитания

Рабочая программа дисциплины разработана рабочей группой в составе: д –р филос.наук., профессора Егорычева А.М.

Руководитель основной образовательной программы  
канд.пед.наук



О.О.Афанасьева

Рабочая программа дисциплины обсуждена и утверждена на заседании Ученого совета факультета социальной работы. Протокол № № 9 от 27 апреля 2022 года

Декан факультета,  
д-р. пед. наук, профессор



В.В.Сизикова

(подпись)

Рабочая программа дисциплины рекомендована к утверждению представителями организаций-работодателей:

ГБОУ г. Москвы «Школа № 902 «Диалог», директор



А.В. Иляшенко

(подпись)

ГБОУ г. Москвы «Школа № 534», директор



Д.В. Шестакова

(подпись)

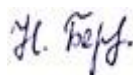
Рабочая программа дисциплины рецензирована и рекомендована к утверждению:  
д-р пед. наук, профессор, главный научный сотрудник МПГУ



О.И. Воленко

(подпись)

канд.пед.наук, доцент факультета социальной работы



Н.А. Береза

(подпись)

Согласовано  
Научная библиотека, директор



И.Г. Маляр

(подпись)

## СОДЕРЖАНИЕ

РАЗДЕЛ 1. ПАСПОРТ РАБОЧЕЙ ПРОГРАММЫ ПО ДИСЦИПЛИНЕ.....	4
1.1 Цель и задачи дисциплины.....	4
1.2. Место дисциплины в структуре основной профессиональной образовательной программы высшего образования - программы <i>бакалавриата</i> .....	4
1.3 Планируемые результаты обучения по дисциплине в рамках планируемых результатов освоения основной профессиональной образовательной программы высшего образования – программы бакалавриата, соотнесенные с установленными индикаторами достижения компетенций .....	5
РАЗДЕЛ 2. СТРУКТУРА И СОДЕРЖАНИЕ ДИСЦИПЛИНЫ .....	6
2.1 Объем учебной дисциплины, включая контактную работы обучающегося с преподавателем и самостоятельную работу обучающегося .....	6
2.2. Учебно-тематический план дисциплины.....	6
РАЗДЕЛ 3. УЧЕБНО-МЕТОДИЧЕСКОЕ ОБЕСПЕЧЕНИЕ САМОСТОЯТЕЛЬНОЙ РАБОТЫ ОБУЧАЮЩИХСЯ ПО ДИСЦИПЛИНЕ .....	8
3.1. Виды самостоятельной работы обучающихся по дисциплине .....	10
3.2 Методические указания к самостоятельной работе по дисциплине .....	13
РАЗДЕЛ 4. ФОНД ОЦЕНОЧНЫХ СРЕДСТВ ДЛЯ ПРОВЕДЕНИЯ ПРОМЕЖУТОЧНОЙ АТТЕСТАЦИИ ОБУЧАЮЩИХСЯ ПО ДИСЦИПЛИНЕ .....	13
4.1. Форма промежуточной аттестации обучающегося по дисциплине.....	22
4.2. Перечень компетенций с указанием этапов их формирования в процессе освоения образовательной программы.....	22
4.3 Описание показателей и критериев оценивания компетенций на различных этапах их формирования, описание шкал оценивания .....	24
4.4 Типовые контрольные задания или иные материалы, необходимые для оценки знаний, умений, навыков и (или) опыта деятельности, характеризующих этапы формирования компетенций в процессе освоения образовательной программы .....	25
4.5 Методические материалы, определяющие процедуры оценивания знаний, умений, навыков и (или) опыта деятельности, характеризующих этапы формирования компетенций .....	25
РАЗДЕЛ 5. УСЛОВИЯ РЕАЛИЗАЦИИ ДИСЦИПЛИНЫ .....	27
5.1. Перечень основной и дополнительной учебной литературы для освоения дисциплины .....	27
5.2 Перечень ресурсов информационно-коммуникационной сети «Интернет», необходимых для освоения дисциплины.....	28
5.3 Методические указания для обучающихся по освоению дисциплины .....	29
5.4 Информационно-технологическое обеспечение образовательного процесса по дисциплине .....	31
5.5 Материально-техническое обеспечение образовательного процесса по дисциплине.....	32
5.6 Образовательные технологии.....	33
ЛИСТ РЕГИСТРАЦИИ ИЗМЕНЕНИЙ.....	34

### РАЗДЕЛ 1. ПАСПОРТ РАБОЧЕЙ ПРОГРАММЫ ПО ДИСЦИПЛИНЕ

#### 1.1 Цель и задачи дисциплины

Цель дисциплины заключается в формирование у студентов глубоких и прочных знаний об основных тенденциях и закономерностях развития педагогики и образования в различные исторические эпохи; выработка умений и навыков применения философского,

исторического и других, полученных ими знаний, в процессе осмысления и изучения становления и развития основных мировых педагогических и образовательных систем. В целом историко-педагогическое знание активно влияет на становление и развитие исторического сознания студентов, закладывает фундамент современного новаторского педагогического мировоззрения, расширяет общеобразовательный и профессиональный кругозор будущих профессионалов.

#### **Задачи дисциплины:**

1.1. Ознакомление студентов с историей возникновения и развития педагогической мысли в разные эпохи.

1. Изучить основные педагогические понятия и категории (воспитание, обучение, образование, их цели, задачи, содержание, методы, формы, принципы и т.д.) на основе усвоения их историко-генетического содержания.

2. Обеспечить формирование у студентов устойчивых представлений о роли образования в жизни общества, в процессе конкретно-исторического развития личности, о влиянии экономических, социально-политических и этнокультурных особенностей общественной жизни на создание конкретно-исторических воспитательно-образовательных идеалов педагогических систем.

3. Способствовать воспитанию у студентов историзма педагогического мышления – формированию устойчивых и целостных представлений о постоянном и закономерном развитии педагогических явлений и процессов, о смене педагогических парадигм; формированию исторического подхода к конкретным педагогическим явлениям; подготовке студентов к диалектическому, с позиции историзма, освоению педагогической теории.

4. Способствовать развитию у студентов умений анализировать, сравнивать, сопоставлять различные историко-педагогические факты, концепции с точки зрения их прогрессивности, оригинальности.

#### **1.2. Место дисциплины в структуре основной профессиональной образовательной программы**

Дисциплина *«История педагогики»* реализуется в базовой части основной образовательной программы по направлению подготовки *«44.03.02 Психолого-педагогическое образование»* заочной форме обучения.

Изучение дисциплины *«История педагогики»* базируется на знаниях и умениях, полученных обучающимися ранее в ходе освоения программного материала ряда дисциплин: *«История»*.

Перечень последующих учебных дисциплин, для которых необходимы знания, умения и навыки, формируемые данной дисциплиной :

- *Педагогика становления личности;*
- *Социальное воспитание*

#### **1.3 Планируемые результаты обучения по дисциплине (модулю) в рамках планируемых результатов освоения основной профессиональной образовательной программы высшего образования – программы бакалавриата, соотнесенные с установленными индикаторами достижения компетенций**

Процесс освоения дисциплины направлен на формирование у обучающихся следующих универсальных компетенций: УК-5, ПК-1 в соответствии с основной профессиональной образовательной программой по направлению подготовки *44.03.02 «Психолого-педагогическое образование»*.

В результате освоения дисциплины обучающийся должен демонстрировать<sup>4</sup>

следующие результаты:

Категория компетенций	Код компетенции	Формулировка компетенции	Код и наименование индикатора достижения компетенции	Результаты обучения
Системное и критическое мышление	УК-5	Способен воспринимать межкультурно е разнообразие общества в социально-историческом, этическом и философском контекстах	УК-5.1. Отмечает и анализирует особенности межкультурного взаимодействия (преимущества и возможные проблемные ситуации), обусловленные различием этических, религиозных и ценностных систем	Знать преимущества и возможные проблемные ситуации межкультурного взаимодействия, обусловленные различием этических, религиозных и ценностных систем
			УК-5.2. Предлагает способы преодоления коммуникативных барьеров при межкультурном взаимодействии	Уметь определять условия интеграции участников межкультурного взаимодействия социальных групп, этносов и конфессий
			УК-5.3. Определяет условия интеграции участников межкультурного взаимодействия для достижения поставленной цели с учетом исторического наследия и социокультурных традиций различных социальных групп, этносов и конфессий.	Владеть: навыками преодоления коммуникативных барьеров при межкультурном взаимодействии
	ПК-1	Способен осуществлять социальное обучение и воспитание обучающихся	ИПК 1.1 Знает: закономерности и условия позитивной социализации обучающихся; особенности позитивной социализации в семье, образовательной среде, социуме поместу жительства, в информационной и социокультурной среде; методику социального обучения и воспитания обучающихся, имеющих разные социальные потребности; формы социального партнерства институтов социализации в целях позитивной социализации обучающихся	Знать закономерности и условия позитивной социализации обучающихся; особенности позитивной социализации в семье, образовательной среде, социуме по месту жительства, в информационной и социокультурной среде; методику социального обучения и воспитания обучающихся, имеющих разные социальные потребности; формы социального партнерства институтов социализации
			ИПК 1.2. Умеет: проектировать и проводить занятия и культурно-	В целях позитивной социализации обучающихся 5

		<p>просветительские мероприятия по формированию у обучающихся социальной компетентности; организовывать социально и лично значимую деятельность обучающихся с целью формирования у них социокультурного опыта; планировать и проводить мероприятия в целях позитивной социализации обучающихся;</p> <p>координировать совместную деятельность с социальными институтами по социально-педагогической поддержке обучающихся;</p> <p>консультировать педагогов, родителей (законных представителей) и обучающихся по вопросам реализации прав обучающихся в процессе образования.</p>	<p>Уметь проектировать проводить занятия культурно-просветительские мероприятия формированию обучающихся социальной компетентности; организовывать социально и лично значимую деятельность обучающихся с целью формирования у них социокультурного опыта; планировать и проводить мероприятия в целях позитивной социализации обучающихся;</p> <p>координировать совместную деятельность с социальными институтами по социально-педагогической поддержке обучающихся;</p> <p>консультировать педагогов, родителей (законных представителей) обучающихся по вопросам реализации прав обучающихся в процессе образования. Владеть готовностью выявлять социальные потребности обучающихся; технологиями педагогической поддержки социальных инициатив обучающихся.</p>
		<p>ИПК 1.3. Владеет: готовностью выявлять социальные потребности обучающихся; технологиями педагогической поддержки социальных инициатив обучающихся.</p>	<p>Владеть готовностью выявлять социальные потребности обучающихся; технологиями педагогической поддержки социальных инициатив обучающихся.</p>

## РАЗДЕЛ 2. СТРУКТУРА И СОДЕРЖАНИЕ ДИСЦИПЛИНЫ

### 2.1 Объем дисциплины, включая контактную работы обучающегося с преподавателем и самостоятельную работу обучающегося

Общая трудоемкость дисциплины составляет 6 зачетных единиц.

#### Заочная форма обучения

Вид учебной работы	Всего часов	Курс 3			
		Сессии 1-2			

<b>Контактная работа обучающихся с педагогическими работниками (по видам учебных занятий) (всего):</b>	48	48			
Учебные занятия лекционного типа	12	12			
<i>из них: в форме практической подготовки</i>					
Практические занятия	12	12			
<i>из них: в форме практической подготовки</i>					
Иная контактная работа	24	24			
<i>из них: в форме практической подготовки</i>					
<b>Самостоятельная работа обучающихся, всего</b>	159	159			
<b>Контроль промежуточной аттестации (час)</b>	<b>9</b>	<b>9</b>			
Форма промежуточной аттестации	Экзамен				
<b>ОБЪЕМ ДИСЦИПЛИНЫ В ЧАСАХ</b>	<b>216</b>	<b>216</b>			

## 2.2. Учебно-тематический план дисциплины

### Заочной формы обучения

Раздел, тема	Виды учебной работы, академических часов										
	Всего	Самостоятельная работа	Контактная работа обучающихся с педагогическими работниками								
			Всего	Лекционные занятия	<i>из них: в форме практической подготовки</i>	Семинарские/практические занятия	<i>из них: в форме практической подготовки</i>	Лабораторные занятия	<i>из них: в форме практической подготовки</i>	Иная контактная работа	<i>из них: в форме практической подготовки</i>
<b>Курс 3 Сессии 1-2</b>											
Раздел 1. История зарубежной педагогики и образования	34	26	8	2		2			0		4
Раздел 2. История отечественной педагогики и образования	34	26	8	2		2			0		4
Раздел 3. Начало становления социальной педагогики	36	28	8	2		2			0		4

Раздел 4. Социально-педагогическая практика и мысль в период Античности, эпоху Возрождения и Нового времени	33	25	8	2		2		0		4	
Раздел 5. Развитие зарубежной социальной педагогики в XIX и первой половине XX вв.	34	26	8	2		2		0		4	
Раздел 6. Становление и развитие отечественной социальной педагогики	36	28	8	2		2		0		4	
<b>Контроль промежуточной аттестации (час)</b>	<b>9</b>										
<b>Форма промежуточной аттестации</b>	<b>Экзамен</b>										
<b>Общий объем часов по учебной дисциплине</b>	<b>216</b>	<b>159</b>	<b>48</b>	<b>12</b>		<b>12</b>		<b>0</b>		<b>24</b>	

### РАЗДЕЛ 3. УЧЕБНО-МЕТОДИЧЕСКОЕ ОБЕСПЕЧЕНИЕ САМОСТОЯТЕЛЬНОЙ РАБОТЫ ОБУЧАЮЩИХСЯ ПО ДИСЦИПЛИНЕ

#### 3.1. Виды самостоятельной работы обучающихся по дисциплине

##### *Заочной формы обучения*

Раздел, тема	Всего	Виды самостоятельной работы обучающихся					
		Академическая активность, час	Форма академической активности	Выполнение практ. заданий, час	Форма практического задания	Рубежный текущий контроль, час	Форма рубежного текущего контроля
<b>Курс 3 Сессии 1-2</b>							
Раздел 1. История зарубежной педагогики и образования	26	12	Подготовка к лекционным и практическим занятиям, самостоятельное изучение раздела в ЭИОС	12	Презентация	2	Компьютерное тестирование
Раздел 2. История отечественной педагогики и образования	26	12	Подготовка к лекционным и практическим занятиям, самостоятельное изучение раздела в ЭИОС	12	Презентация	2	Компьютерное тестирование

Раздел 3. Начало становления социальной педагогики	28	14	Подготовка к лекционным и практическим занятиям, самостоятельное изучение раздела в ЭИОС	12	Презентация	2	Компьютерное тестирование
Раздел 4. Социально-педагогическая практика и мысль в период Античности, эпоху Возрождения и Нового времени	25	12	Подготовка к лекционным и практическим занятиям, самостоятельное изучение раздела в ЭИОС	11	Презентация	2	Компьютерное тестирование
Раздел 5. Развитие зарубежной социальной педагогики в XIX и первой половине XX вв.	26	12	Подготовка к лекционным и практическим занятиям, самостоятельное изучение раздела в ЭИОС	12	Презентация	2	Компьютерное тестирование
Раздел 6. Становления и развитие отечественной социальной педагогики	28	14	Подготовка к лекционным и практическим занятиям, самостоятельное изучение раздела в ЭИОС	12	Презентация	2	Компьютерное тестирование
<b>Общий объем по дисциплине, часов</b>	<b>159</b>	<b>76</b>		<b>71</b>		<b>16</b>	

### 3.2 Методические указания к самостоятельной работе по дисциплине

#### РАЗДЕЛ 1. ИСТОРИЯ ЗАРУБЕЖНОЙ ПЕДАГОГИКИ И ОБРАЗОВАНИЯ

**Цель:** сформировать систему знаний обучающихся в области понимания начал становления и развития воспитания как общественного явления.

##### Перечень изучаемых элементов содержания

Выделение человека из мира животных. Объективный характер общественной потребности в воспитании молодых поколений. Сущность воспитания. Модель первобытного воспитания, её характерные особенности и актуальность. Возникновение моногамной семьи. Семья как субъект воспитания, изменение характера и функций воспитания. Воспитание в соседской общине. Смысл и значение первобытного воспитания для развития мировой культуры и цивилизации. Возникновение первых государств. Возникновение и развитие письменности. Первые школы. Образование и воспитание в Месопотамии. Цели, содержание и методы воспитания и обучения. Школьы



Древнем Египте, идеальный тип человека. Процесс дифференциации в обучении. Образование в Индии. Кастовый характер воспитания и обучения. Идеал древнеиндийского воспитания. Упанаяма. Школьное дело в Китае. Конфуцианство.

### **Тема 1.1. Становление и развитие воспитания как общественного явления, его особенности в первобытном обществе**

#### **Вопросы для самоподготовки:**

1. Становление воспитания как общественного явления
2. Модель первобытного воспитания, её характерные особенности и актуальность.
3. Воспитание в соседской общине.

### **Тема 1.2. Воспитание и образование в древнейших государствах мира**

#### **Вопросы для самоподготовки:**

1. Смысл и значение первобытного воспитания для развития мировой культуры и цивилизации.
2. Характерные черты воспитания и обучения в древнейших государствах Востока.
3. Школы в Древнем Египте, идеальный тип человека.

## **ПРАКТИЧЕСКОЕ ЗАДАНИЕ К РАЗДЕЛУ 1.**

**Форма практического задания:** реферат.

#### **Примерный перечень тем рефератов к разделу 1:**

1. Раскройте сущность и охарактеризуйте основные функции педагогической (образовательной) деятельности в человеческом обществе.
2. В чём состоят отличия передачи опыта у людей и животных?
3. Каковы особенности воспитания в первобытном обществе?
4. Перечислите и охарактеризуйте основные отличия воспитания в родовой и соседской (позднеродовой) общинах.
5. Расскажите о назначении обряда инициации в первобытном обществе.
6. Расскажите об основных особенностях обучения и воспитания в Двуречье.
7. Перечислите и охарактеризуйте главные составляющие обучения и воспитания в Древнем Египте.
8. Обучение и воспитание в Древней Индии.
9. Воспитательная система Конфуция.
10. В чём сходства и различия педагогических взглядов Платона и Аристотеля?
11. Расскажите об образовании в Древнем Риме.
12. Охарактеризуйте основные педагогические позиции Марка Фабия Квинтилиана.

**РУБЕЖНЫЙ КОНТРОЛЬ К РАЗДЕЛУ 1. форма рубежного контроля – компьютерное тестирование.**

## **РАЗДЕЛ 2. ИСТОРИЯ ОТЕЧЕСТВЕННОЙ ПЕДАГОГИКИ И ОБРАЗОВАНИЯ**

**Цель:** сформировать систему знаний обучающихся в области отечественного образования XVIII – XIX века.

#### **Перечень изучаемых элементов содержания**

Реформы Петра I, создание основ государственной системы образования. «Юности честное зеркало». Педагогические идеи русских просветителей И.Т. Посошкова и Ф.С. Салтыкова. Педагогические идеи и деятельность М.В. Ломоносова. Московский университет и гимназии. Педагогические идеи и деятельность И.И. Бецкого. Устав 1786<sup>10</sup>

Школьные реформы Александра I. Создание государственной системы народного образования. Просветительская деятельность декабристов. Педагогические взгляды западников и славянофилов.

Школьные реформы 60-х годов XIX века. Общественно-педагогическое движение. Уставы 1871 и 1872 гг. Городские и реальные училища. Гимназии и прогимназии. Педагогические взгляды и деятельность Н.И. Пирогова. К.Д. Ушинский как основоположник отечественной педагогической науки. Народные школы Л.Н. Толстого и С.А. Рачинского.

### **Тема 2.1. Становление и развитие отечественной государственной системы образования (XVIII – первая половина XIX века)**

#### **Вопросы для самоподготовки:**

1. Педагогические идеи и деятельность М.В. Ломоносова. Московский университет и гимназии.
2. Педагогические идеи и деятельность И.И. Бецкого.
3. Педагогические идеи русских просветителей И.Т. Посошкова и Ф.С. Салтыкова.

### **Тема 2.2. Школа и педагогическая мысль в России второй половины XIX века**

#### **Вопросы для самоподготовки:**

1. Школьные реформы 60-х годов XIX века.
2. Общественно-педагогическое движение.
3. Уставы 1871, 1872 гг.
4. Педагогические взгляды и деятельность Н.И. Пирогова.
5. К.Д. Ушинский как основоположник отечественной педагогической науки.
6. Народные школы Л.Н. Толстого и С.А. Рачинского

## **ПРАКТИЧЕСКОЕ ЗАДАНИЕ К РАЗДЕЛУ 2.**

**Форма практического задания:** реферат.

#### **Примерный перечень тем рефератов к разделу 2:**

1. Школа в России в первой половине XVIII в.
2. Педагогические идеи русских просветителей И.Т. Посошкова и Ф.С. Салтыкова.
3. Деятельность и педагогические взгляды Ф. Прокоповича.
4. Деятельность и педагогические идеи М.В. Ломоносова.
5. Педагогические идеи и деятельность И.И. Бецкого.
6. Реформа образования в России по Уставу 1786 г. Деятельность Ф.И. Янковича де Мириево.
7. Становление государственной системы образования в России (1802-1804 гг.).
8. Реформы образования второй половины XIX в.
9. Педагогические идеи и деятельность Н.И. Пирогова.
10. Педагогическая теория К.Д. Ушинского.
11. Педагогические идеи и деятельность Л.Н. Толстого.
12. Вклад П.Ф. Каптерева и П.Ф. Лесгафта в развитие педагогики.
13. Переосмысление задач, структуры и содержания образования после октябрьской революции 1917 г.

**РУБЕЖНЫЙ КОНТРОЛЬ К РАЗДЕЛУ 2.** форма рубежного контроля – компьютерное тестирование.

## **РАЗДЕЛ 3. НАЧАЛО СТАНОВЛЕНИЯ СОЦИАЛЬНОЙ ПЕДАГОГИКИ**

**Цель:** сформировать систему знаний обучающихся в области понимания начал становления социальной педагогики.

### **Перечень изучаемых элементов содержания**

Появление термина «социальная педагогика». Основные причины возникновения социальной педагогики как науки. Социальная педагогика П. Наторпа. Педагогика и социальная педагогика: общее и особенное. Основные подходы в изучении истории социальной педагогики.

Особенности социализации в первобытной и соседкой общине. Социально-педагогический смысл и сущность инициаций. Особенности социально-педагогической деятельности Конфуция. Социально-педагогические идеи Конфуция.

### **Тема 3.1. Научно-теоретические основы истории социальной педагогики.**

#### **Вопросы для самоподготовки:**

1. Появление термина «социальная педагогика».
2. Основные причины возникновения социальной педагогики как науки.
3. Социальная педагогика П. Наторпа.
4. Педагогика и социальная педагогика: общее и особенное.
5. Основные подходы в изучении истории социальной педагогики.

### **Тема 3.2. Социально-педагогическая деятельность в первобытном обществе и становление социально-педагогической мысли на Древнем Востоке.**

#### **Вопросы для самоподготовки:**

1. Особенности социализации в первобытной и соседкой общине.
2. Социально-педагогический смысл и сущность инициаций.
3. Особенности социально-педагогической деятельности Конфуция.
4. Социально-педагогические идеи Конфуция.

## **ПРАКТИЧЕСКОЕ ЗАДАНИЕ К РАЗДЕЛУ 3.**

**Форма практического задания:** реферат.

#### **Примерный перечень тем рефератов к разделу 3:**

14. Научно-теоретические основы истории социальной педагогики.
15. Социально-педагогическая деятельность в первобытном обществе.
16. Становление социально-педагогической мысли на Древнем Востоке.
17. Основные причины возникновения социальной педагогики как науки.
18. Социальная педагогика П. Наторпа.
19. Педагогика и социальная педагогика: общее и особенное.
20. Особенности социализации в первобытной и соседкой общине.
21. Социально-педагогический смысл и сущность инициаций.
22. Социально-педагогические идеи Конфуция.

**РУБЕЖНЫЙ КОНТРОЛЬ К РАЗДЕЛУ 3.** форма рубежного контроля – компьютерное тестирование.

## **РАЗДЕЛ 4. СОЦИАЛЬНО-ПЕДАГОГИЧЕСКАЯ ПРАКТИКА И МЫСЛЬ В ПЕРИОД АНТИЧНОСТИ, ЭПОХУ ВОЗРОЖДЕНИЯ И НОВОГО ВРЕМЕНИ**

**Цель:** сформировать систему знаний обучающихся в области понимания особенностей развития социальной педагогики в период Античности, эпоху Возрождения и Нового времени.

### **Перечень изучаемых элементов содержания**

Системы социального воспитания в Афинах и Спарте. Социально-педагогические идеи в идеальной модели государства Платона. Социально-педагогическая деятельность Витторино да Фельтре. Проекты идеальных государств социалистов-утопистов эпохи Возрождения (Т. Мор и Т. Кампанелла).

Социально-педагогические идеи «Великой дидактики» и «Всеобщего совета об исправлении дел человеческих» Я.А. Коменского. Социально-педагогические аспекты в концепции Д. Локка. Социально-педагогические идеи Ж.-Ж. Руссо, его противоречия. Социально-педагогическая система И.Г. Песталоцци. Социально-педагогическое наследие Р. Оуэна.

#### **Тема 4.1. Социально-педагогическая практика и мысль в период Античности и в эпоху Возрождения.**

##### **Вопросы для самоподготовки:**

1. Системы социального воспитания в Афинах и Спарте.
2. Социально-педагогические идеи в идеальной модели государства Платона.
3. Социально-педагогическая деятельность Витторино да Фельтре.
4. Проекты идеальных государств социалистов-утопистов эпохи Возрождения (Т. Мор и Т. Кампанелла).

#### **Тема 4.2. Социально-педагогическая практика и мысль в Новое время.**

##### **Вопросы для самоподготовки:**

1. Социально-педагогические идеи «Великой дидактики» Я.А. Коменского.
2. Социально-педагогические идеи «Всеобщего совета об исправлении дел человеческих» Я.А. Коменского.
3. Социально-педагогические аспекты в концепции Д. Локка.
4. Социально-педагогические идеи Ж.-Ж. Руссо, его противоречия.
5. Социально-педагогическая система И.Г. Песталоцци.
6. Социально-педагогическое наследие Р. Оуэна.

### **ПРАКТИЧЕСКОЕ ЗАДАНИЕ К РАЗДЕЛУ 4.**

**Форма практического задания:** реферат.

##### **Примерный перечень тем рефератов к разделу 4:**

1. Социально-педагогическая практика и мысль в период Античности.
2. Социально-педагогическая практика и мысль в эпоху Возрождения.
3. Формирование научных основ социально-педагогической деятельности в трудах Я.А. Коменского.
4. Системы социального воспитания в Афинах и Спарте.
5. Социально-педагогические идеи в идеальной модели государства Платона.
6. Социально-педагогическая деятельность Витторино да Фельтре.
7. Проекты идеальных государств социалистов-утопистов эпохи Возрождения (Т. Мор и Т. Кампанелла).
8. Социально-педагогические идеи «Великой дидактики» и «Всеобщего совета об исправлении дел человеческих» Я.А. Коменского.
9. Свободное воспитание и возможности его применения в современных условиях.
10. Особенности организации и ведения социально-педагогической работы с неблагополучными категориями населения.
11. Соотношение индивидуального и социального воспитания.

**РУБЕЖНЫЙ КОНТРОЛЬ К РАЗДЕЛУ 4. форма рубежного контроля** – компьютерное тестирование. 13

## **РАЗДЕЛ 5. РАЗВИТИЕ ЗАРУБЕЖНОЙ СОЦИАЛЬНОЙ ПЕДАГОГИКИ В XIX И ПЕРВОЙ ПОЛОВИНЕ XX ВВ.**

**Цель:** сформировать систему знаний обучающихся в области понимания особенностей развития зарубежной социальной педагогики в XIX и первой половине XX века

### **Перечень изучаемых элементов содержания**

Социально-педагогические идеи и деятельность Ф.В.А. Фрëбеля. Социально-педагогические взгляды Ф.А.В. Дистервега.

Социально-педагогическая деятельность и взгляды Д. Дьюи. Социально-педагогическая деятельность Я. Корчака в детских колониях и Доме сирот.

### **Тема 5.1. Развитие социальной педагогики последователями И.Г. Песталоцци: Ф.В.А. Фрëбелем и Ф.А.В. Дистервегом**

#### **Вопросы для самоподготовки:**

1. Социально-педагогические идеи и деятельность Ф.В.А. Фрëбеля.
2. Социально-педагогические взгляды Ф.А.В. Дистервега.
3. Сходства и различия социальной педагогики Ф.В.А. Фрëбеля и Ф.А.В. Дистервега.

### **Тема 5.2. Ключевые представители зарубежной социальной педагогики первой половины XX века**

#### **Вопросы для самоподготовки:**

1. Социально-педагогическая деятельность и взгляды Д. Дьюи.
2. Социально-педагогическая деятельность Я. Корчака в детских колониях и Доме
3. Сходства и различия социальной педагогики Д. Дьюи и Я. Корчака.

## **ЗАДАНИЕ К РАЗДЕЛУ 5.**

**Форма практического задания:** реферат.

### **Примерный перечень тем рефератов к разделу 3:**

1. Ф.В.А. Фрëбель как последователь И.Г. Песталоцци.
2. Ф.А.В. Дистервег как последователь И.Г. Песталоцци.
3. Ключевые представители зарубежной социальной педагогики первой половины XX века и их ведущие идеи.
4. Социально-педагогические идеи и деятельность Ф.В.А. Фрëбеля.
5. Социально-педагогические взгляды Ф.А.В. Дистервега.
6. Социально-педагогическая деятельность и взгляды Д. Дьюи.
7. Социально-педагогическая деятельность Я. Корчака в детских колониях и Доме сирот.

## **РУБЕЖНЫЙ КОНТРОЛЬ К РАЗДЕЛУ 5.**

форма рубежного контроля – компьютерное тестирование.

## **РАЗДЕЛ 6. СТАНОВЛЕНИЕ И РАЗВИТИЕ ОТЕЧЕСТВЕННОЙ СОЦИАЛЬНОЙ ПЕДАГОГИКИ**

**Цель:** сформировать систему знаний обучающихся в области понимания особенностей начала становления и развития отечественной социальной педагогики в XVIII, второй половине XIX – начале XX века (до 1917 года) и в советский период XX века.

### **Перечень изучаемых элементов содержания.**

Особенности перехода древних славян от первобытной к соседской общине. Основные механизмы социализации и социального воспитания у древних славян. Русская народная педагогика как первоисточник и составная часть социальной педагогики. Сущность и особенности формирования русского народного идеала человека. Социально-педагогическая функция скудельниц. Социально-педагогические аспекты деятельности русских князей в X–XIII вв. Социально-педагогические идеи «Поучения» Владимира Мономаха. Монастырь на Руси как социально-педагогический центр. «Домострой» как свод правил социального воспитания. «Гражданство обычаев детских» Е. Славинецкого как свод правил социального воспитания. Социально-педагогические идеи С. Полоцкого.

Социально-педагогические идеи и деятельность Ф. Прокоповича. Социально-педагогические идеи и практика И.И. Бецкого. Социально-педагогические взгляды М.В. Ломоносова. Социально-педагогические идеи К.Д. Ушинского. Особенности деятельности Яснополянской школы Л.Н. Толстого. Народная школа С.А. Рачинского. С.Т. Шацкий как социальный педагог-практик.

В.Н. Сорока-Росинский как социальный педагог-практик. Республика ШКИД. А.С. Макаренко как социальный педагог-практик. Колония им. М. Горького. Коммуна им. Ф.Э. Дзержинского. Социально-педагогическая направленность теории воспитывающего и перевоспитывающего разновозрастного детского коллектива. В.А. Сухомлинский как социальный педагог-практик. Павлышская сельская школа как социально-педагогический центр в районе своей деятельности. Вклад В.А. Сухомлинского в развитие отечественной социальной педагогики.

### **Тема 6.1. Социально-педагогическая деятельность древних славян и развитие социальной педагогики в Киевской Руси**

#### **Вопросы для самоподготовки:**

1. Особенности перехода древних славян от первобытной к соседской общине.
2. Основные механизмы социализации и социального воспитания у древних славян.
3. Русская народная педагогика как первоисточник и составная часть социальной педагогики.
4. Сущность и особенности формирования русского народного идеала человека.
5. Социально-педагогическая функция скудельниц.
6. Социально-педагогические аспекты деятельности русских князей в X–XIII вв.
7. Социально-педагогические идеи «Поучения» Владимира Мономаха.

### **Тема 6.2. Социальная педагогика в Московском государстве. Изменение содержания социально-педагогического направления в XVII веке**

#### **Вопросы для самоподготовки:**

1. Монастырь на Руси как социально-педагогический центр.
2. «Домострой» как свод правил социального воспитания.
3. «Гражданство обычаев детских» Е. Славинецкого как свод правил социального воспитания.
4. Социально-педагогические идеи С. Полоцкого.

### **Тема 6.3. Развитие отечественной социальной педагогики: XVIII - XIX-начале XX века (до 1917 года)**

#### **Вопросы для самоподготовки:**

1. Социально-педагогические идеи и деятельность Ф. Прокоповича.
2. Социально-педагогические идеи и практика И.И. Бецкого.
3. Социально-педагогические взгляды М.В. Ломоносова.
4. Социально-педагогические идеи К.Д. Ушинского.
5. Особенности деятельности Яснополянской школы Л.Н. Толстого.
6. Народная школа С.А. Рачинского.
7. С.Т. Шацкий как социальный педагог-практик.

#### **Тема 6.4. Расцвет отечественной социальной педагогики в 20-30-х г. - начало 80-х годов XX века**

##### **Вопросы для самоподготовки:**

1. В.Н. Сорока-Росинский как социальный педагог-практик. Республика ШКИД.
2. А.С. Макаренко как социальный педагог-практик. Колония им. М. Горького. Коммуна им. Ф.Э. Дзержинского.
3. Социально-педагогическая направленность теории воспитывающего и перевоспитывающего разновозрастного детского коллектива.
4. В.А. Сухомлинский как социальный педагог-практик.
2. Павлышская сельская школа как социально-педагогический центр в районе своей деятельности.
3. Вклад В.А. Сухомлинского в развитие отечественной социальной педагогики.

### **ПРАКТИЧЕСКОЕ ЗАДАНИЕ К РАЗДЕЛУ 6.**

**Форма практического задания:** реферат.

##### **Примерный перечень тем рефератов к разделу 6:**

1. Социально-педагогическая деятельность древних славян.
2. Развитие социальной педагогики в Киевской Руси.
3. Особенности перехода древних славян от первобытной к соседской общине.
4. Основные механизмы социализации и социального воспитания у древних славян.
5. Русская народная педагогика как первоисточник и составная часть социальной педагогики.
6. Социально-педагогическая функция скудельниц.
7. Социально-педагогические аспекты деятельности русских князей в X–XIII вв.
8. Социально-педагогические идеи «Поучения» Владимира Мономаха.
9. Социальная педагогика в Московском государстве.
10. Изменение содержания социально-педагогического направления в XVII веке.
11. Монастырь на Руси как социально-педагогический центр.
12. «Домострой» как свод правил социального воспитания.
13. «Гражданство обычаев детских» Е. Славинецкого как свод правил социального воспитания.
14. Социально-педагогические идеи С. Полоцкого.
15. Социально-педагогические идеи К.Д. Ушинского.
16. Особенности деятельности Яснополянской школы Л.Н. Толстого.
17. Народная школа С.А. Рачинского.
18. С.Т. Шацкий как социальный педагог-практик.
19. Частная инициатива в создании учреждений социально-педагогической направленности.
20. Социальное воспитание детей в учреждениях закрытого типа.

21. Особенности функционирования социально-педагогического учреждения в сельской местности.
22. Расцвет отечественной социальной педагогики в 20-е – начало 30-х годов XX века.
23. В.Н. Сорока-Росинский как социальный педагог-практик. Республика ШКИД.
24. А.С. Макаренко – классик отечественной социальной педагогики.
25. А.С. Макаренко как социальный педагог-практик. Колония им. М. Горького.
26. А.С. Макаренко как социальный педагог-практик. Коммуна им. Ф.Э. Дзержинского.
27. Социально-педагогическая направленность теории воспитывающего и перевоспитывающего разновозрастного детского коллектива А.С. Макаренко.
28. В.А. Сухомлинский как социальный педагог-практик.
29. Социально-педагогическая система и деятельность В.А. Сухомлинского.
30. Павлышская сельская школа как социально-педагогический центр в районе своей деятельности.

## **РУБЕЖНЫЙ КОНТРОЛЬ К РАЗДЕЛУ 6.**

**форма рубежного контроля – компьютерное тестирование**

### **РАЗДЕЛ 4. ФОНД ОЦЕНОЧНЫХ СРЕДСТВ ДЛЯ ПРОВЕДЕНИЯ ПРОМЕЖУТОЧНОЙ АТТЕСТАЦИИ ОБУЧАЮЩИХСЯ ПО ДИСЦИПЛИНЕ**

#### **4.1. Форма промежуточной аттестации обучающегося по дисциплине**

Контрольным мероприятием промежуточной аттестации обучающихся по дисциплине является **экзамен**, который проводится в **устной** форме.

#### **4.2. Перечень компетенций с указанием этапов их формирования в процессе освоения образовательной программы**

<b>Код компетенции</b>	<b>Содержание компетенции (части компетенции)</b>	<b>Результаты обучения</b>	<b>Этапы формирования компетенций в процессе освоения образовательной программы</b>
УК-5	Способен воспринимать межкультурное разнообразие общества в социально-историческом, этическом и философском контекстах	Знать преимущества и возможные проблемные ситуации межкультурного взаимодействия, обусловленные различием этических, религиозных и ценностных систем	Этап формирования знаний
		Уметь определять условия интеграции участников межкультурного взаимодействия для достижения поставленной цели с учетом исторического наследия и социокультурных традиций различных социальных групп, этносов и конфессий	Этап формирования умений



		Владеть навыками преодоления коммуникативных барьеров при межкультурном взаимодействии	Этап формирования навыков и получения опыта
ПК-1	Способен осуществлять социальное обучение и воспитание обучающихся	Знать закономерности и условия позитивной социализации обучающихся; особенности позитивной социализации в семье, образовательной среде, социуме по месту жительства, в информационной и социокультурной среде; методику социального обучения и воспитания обучающихся, имеющих разные социальные потребности; формы социального партнерства институтов социализации В целях позитивной социализации обучающихся	Этап формирования знаний
		Уметь проектировать и Проводить занятия и культурно-просветительские мероприятия по формированию у обучающихся социальной компетентности; организовывать социально и лично значимую деятельность обучающихся с целью формирования у них социокультурного опыта; планировать и проводить мероприятия в целях позитивной социализации обучающихся; координировать совместную деятельность с социальными институтами по социально-педагогической поддержке обучающихся; консультировать педагогов, родителей (законных представителей) и обучающихся по вопросам реализации прав обучающихся в процессе образования.	Этап формирования умений
		Владеть готовностью выявлять социальные Потребности обучающихся; технологиями педагогической поддержки социальных инициатив обучающихся	Этап формирования навыков и получения опыта

**4.3 Описание показателей и критериев оценивания компетенций на различных этапах их формирования, описание шкал оценивания**

Код компетенции	Этапы формирования компетенций	Показатель оценивания компетенции	Критерии и шкалы оценивания
УК-5; ПК-1	Этап формирования знаний.	<p>Теоретический блок вопросов.</p> <p>Уровень освоения программного материала, логика и грамотность изложения, умение самостоятельно обобщать и излагать материал</p>	<p>1) обучающийся глубоко и прочно освоил программный материал, исчерпывающе, последовательно, грамотно и логически стройно его излагает, тесно увязывает с задачами и будущей деятельностью, не затрудняется с ответом при видоизменении задания, умеет самостоятельно обобщать и излагать материал, не допуская ошибок – 9-10 баллов;</p> <p>2) обучающийся твердо знает программный материал, грамотно и по существу излагает его, не допуская существенных неточностей в ответе на вопрос, может правильно применять теоретические положения -7-8 баллов;</p> <p>3) обучающийся освоил основной материал, но не знает отдельных деталей, допускает неточности, недостаточно правильные формулировки, нарушает последовательность в изложении программного материала - 5-6 баллов;</p> <p>4) обучающийся не знает значительной части программного материала, допускает существенные ошибки -0-4 балла.</p>

УК-5; ПК-1	Этап формирования умений	<p>Аналитическое задание (<i>задачи, ситуационные задания, кейсы, проблемные ситуации и т.д.</i>)</p> <p>Практическое применение теоретических положений применительно к профессиональным задачам, обоснование принятых решений</p>	<p>1) свободно справляется с задачами и практическими заданиями, правильно обосновывает принятые решения, задание выполнено верно, даны ясные аналитические выводы к решению задания, подкрепленные теорией - 9-10 баллов;</p> <p>2) владеет необходимыми умениями и навыками при выполнении практических заданий, задание выполнено верно, отмечается хорошее развитие аргумента, однако отмечены погрешности в ответе, скорректированные при собеседовании -7-8 баллов;</p>
УК-5; ПК-1	Этап формирования навыков и получения опыта.	<p>Аналитическое задание (<i>задачи, ситуационные задания, кейсы, проблемные ситуации и т.д.</i>)</p> <p>Решение практических заданий и задач, владение навыками и умениями при выполнении практических заданий, самостоятельность, умение обобщать и излагать материал.</p>	<p>3) испытывает затруднения в выполнении практических заданий, задание выполнено с ошибками, отсутствуют логические выводы и заключения к решению 5-6 баллов;</p> <p>4) практические задания, задачи выполняет с большими затруднениями или задание не выполнено вообще, или задание выполнено не до конца, нет четких выводов и заключений по решению задания, сделаны неверные выводы по решению задания - 0-4 баллов.</p>

**4.4 Типовые контрольные задания или иные материалы, необходимые для оценки знаний, умений, навыков и (или) опыта деятельности, характеризующих этапы формирования компетенций в процессе освоения образовательной программы**

**Примерные вопросы для проведения промежуточной аттестации обучающихся по дисциплине**

Теоретический блок вопросов:

1. Педагогика и социальная педагогика: общее и особенное.
2. Основные подходы в изучении истории социальной педагогики.
3. Особенности социализации в первобытной и соседкой общине.
4. Социально-педагогическая направленность взглядов и деятельности Конфуция.
5. Системы социального воспитания в Афинах и Спарте.
6. Социально-педагогические идеи в идеальной модели государства Платона.

7. Социально-педагогическая деятельность Витторино да Фельтре.
8. Проекты идеальных государств социалистов-утопистов эпохи Возрождения (Т. Мор и Т. Кампанелла).
9. Формирование научных основ социально-педагогической деятельности в трудах Я.А. Коменского.
10. Социально-педагогические аспекты в концепции Д. Локка.
11. Социально-педагогические идеи Ж.-Ж. Руссо, его противоречия.
12. Социально-педагогическая система И.Г. Песталоцци.
13. Социально-педагогическое наследие Р. Оуэна.
14. Социально-педагогические идеи и деятельность Ф.В.А. Фрëбеля.
15. Социально-педагогические взгляды Ф.А.В. Дистервега.
16. Социально-педагогические взгляды Д. Дьюи.
17. Появление термина «социальная педагогика». Основные причины возникновения социальной педагогики как науки.
18. Социальная педагогика П. Наторпа.
19. Я. Корчак как социальный педагог.
20. Особенности перехода древних славян от первобытной к соседской общине.
21. Основные механизмы социализации и социального воспитания у древних славян.
22. Русская народная педагогика как первоисточник и составная часть социальной педагогики.
23. Сущность и особенности формирования русского народного идеала человека.
24. Социально-педагогическая функция скудельниц.
25. Социально-педагогические аспекты деятельности русских князей в X–XIII вв.
26. Социально-педагогические идеи «Поучения» Владимира Мономаха.
27. Монастырь на Руси как социально-педагогический центр.
28. «Домострой» и «Гражданство обычаев детских» как своды правил социального воспитания.
29. Социально-педагогические идеи С. Полоцкого.
30. Социально-педагогические идеи и деятельность Ф. Прокоповича.
31. Социально-педагогические идеи и практика И.И. Бецкого.
32. Социально-педагогические взгляды М.В. Ломоносова.
33. Социально-педагогические идеи К.Д. Ушинского.
34. Народные школы Л.Н. Толстого и С.А. Рачинского.
35. Социально-педагогические идеи и деятельность В.Н. Сороки-Росинского.
36. С.Т. Шацкий как один из основоположников отечественной социальной педагогики.
37. Система социального воспитания и перевоспитания А.С. Макаренко.
38. Социально-педагогическая система и деятельность В.А. Сухомлинского.

### **Аналитическое задание (кейсы):**

1. Социально-педагогический анализ первоисточника: Наторп П. «Социальная педагогика. Теория воспитания воли на основе общности».
2. Социально-педагогический анализ первоисточника: Конфуций «Беседы и суждения».
3. Социально-педагогический анализ первоисточника: Платон «Государство».
4. Социально-педагогический анализ первоисточника: Мор Т. «Утопия».
5. Социально-педагогический анализ первоисточника: Кампанелла Т. «Город Солнца».
6. Социально-педагогический анализ первоисточника: Коменский Я.А. «Всеобщий совет об исправлении дел человеческих».
7. Социально-педагогический анализ первоисточника: Локк Д. «Мысли о воспитании».
- Социально-педагогический анализ первоисточника: Руссо Ж.-Ж. «Эмиль, или о воспитании».

1. Социально-педагогический анализ первоисточника: Песталоцци И.Г. «Письмо другу о пребывании в Станце».
2. Социально-педагогический анализ первоисточника: Фрѐбель Ф.В.А. «Детский сад».
3. Социально-педагогический анализ первоисточника: Дистервег Ф.А.В. «Руководство к образованию немецких учителей».
4. Социально-педагогический анализ первоисточника: Дьюи Д. «Школа и общество».
5. Социально-педагогический анализ первоисточника: Корчак Я. «Как любить ребенка».
6. Социально-педагогический анализ первоисточника: Мономах В. «Поучение».
7. Социально-педагогический анализ первоисточника: «Домострой».
8. Социально-педагогический анализ первоисточника: Славинецкий Е. «Гражданство обычаев детских».
9. Социально-педагогический анализ первоисточника: Толстой Л.Н. «Яснополянская школа».
10. Социально-педагогический анализ первоисточника: Рачинский С.А. «Сельская школа».
11. Социально-педагогический анализ первоисточника: Шацкий С.Т. «Бодрая жизнь».
12. Социально-педагогический анализ первоисточника: Макаренко А.С. «Педагогическая поэма».
13. Социально-педагогический анализ первоисточника: Сухомлинский В.А. «Рождение гражданина».

#### **4.5 Методические материалы, определяющие процедуры оценивания знаний, умений, навыков и (или) опыта деятельности, характеризующих этапы формирования компетенций**

Промежуточная аттестация по дисциплине проводится в соответствии с Положением о промежуточной аттестации обучающихся по основным профессиональным образовательным программам в Российском государственном социальном университете и Положение о балльно-рейтинговой системе оценки успеваемости обучающихся по основным профессиональным образовательным программам – программам среднего профессионального образования, программам бакалавриата, программам специалитета, программам магистратуры в Российском государственном социальном университете.

На промежуточную аттестацию отводится 20 рейтинговых баллов.

Ответы обучающегося на контрольном мероприятии промежуточной аттестации оцениваются педагогическим работником по 20 - балльной шкале, а итоговая оценка по дисциплине выставляется по пятибалльной системе для экзамена/дифференцированного зачета и по системе зачтено/не зачтено для зачета.

Критерии выставления оценки определяются Положением о балльно-рейтинговой системе оценки успеваемости обучающихся по основным профессиональным образовательным программам – программам среднего профессионального образования, программам бакалавриата, программам специалитета, программам магистратуры в Российском государственном социальном университете.

## **РАЗДЕЛ 5. УСЛОВИЯ РЕАЛИЗАЦИИ ДИСЦИПЛИНЫ**

### **5.1. Перечень основной и дополнительной учебной литературы для освоения дисциплины**

#### **5.1.1. Основная литература**

1. Басов, Н. Ф. История социальной педагогики : учебное пособие для вузов / Н. Ф. Басов, В. М. Басова, А. Н. Кравченко. — 3-е изд. — Москва : Издательство Юрайт, 2022. — 250 с. — (Высшее образование). — ISBN 978-5-534-05924-3. —

- Текст : электронный // Образовательная платформа Юрайт [сайт]. — URL: <https://urait.ru/bcode/493120> (дата обращения: 27.04.2022).
2. Бессонов, Б. Н. История педагогики и образования : учебник и практикум для вузов / Б. Н. Бессонов. — Москва : Издательство Юрайт, 2022. — 208 с. — (Высшее образование). — ISBN 978-5-9916-9932-7. — Текст : электронный // Образовательная платформа Юрайт [сайт]. — URL: <https://urait.ru/bcode/490047> (дата обращения: 27.04.2022).
  3. Ромм, Т. А. История социальной педагогики : учебник для вузов / Т. А. Ромм. — 2-е изд., перераб. и доп. — Москва : Издательство Юрайт, 2022. — 260 с. — (Высшее образование). — ISBN 978-5-534-05641-9. — Текст : электронный // Образовательная платформа Юрайт [сайт]. — URL: <https://urait.ru/bcode/492105> (дата обращения: 27.04.2022).

### 5.1.2. Дополнительная литература

1. Бим-Бад, Б. М. История и теория педагогики. Очерки : учебное пособие для вузов / Б. М. Бим-Бад. — 2-е изд., испр. и доп. — Москва : Издательство Юрайт, 2022. — 253 с. — (Высшее образование). — ISBN 978-5-534-08058-2. — Текст : электронный // Образовательная платформа Юрайт [сайт]. — URL: <https://urait.ru/bcode/491005> (дата обращения: 27.04.2022).
2. История педагогики и образования : учебник для вузов / А. И. Пискунов [и др.] ; под общей редакцией А. И. Пискунова. — 4-е изд., перераб. и доп. — Москва : Издательство Юрайт, 2022. — 452 с. — (Высшее образование). — ISBN 978-5-534-00981-1. — Текст : электронный // Образовательная платформа Юрайт [сайт]. — URL: <https://urait.ru/bcode/488837> (дата обращения: 27.04.2022).
3. Князев, Е. А. История педагогики и образования : учебник и практикум для вузов / Е. А. Князев. — Москва : Издательство Юрайт, 2022. — 505 с. — (Высшее образование). — ISBN 978-5-534-02881-2. — Текст : электронный // Образовательная платформа Юрайт [сайт]. — URL: <https://urait.ru/bcode/489591> (дата обращения: 27.04.2022).

## 5.2 Перечень ресурсов информационно-коммуникационной сети «Интернет», необходимых для освоения дисциплины

Название электронного ресурса	Описание электронного ресурса	Используемый для работы адрес
ЭБС «Университетская библиотека онлайн»	Электронная библиотека, обеспечивающая доступ высших и средних учебных заведений, публичных библиотек и корпоративных пользователей к наиболее востребованным материалам по всем отраслям знаний от ведущих российских издательств	<a href="http://biblioclub.ru/">http://biblioclub.ru/</a>
Научная электронная библиотека eLIBRARY.ru	Крупнейший российский информационно-аналитический портал в области науки, технологии, медицины и образования, содержащий рефераты и полные тексты более 34 млн научных публикаций и патентов	<a href="http://elibrary.ru/">http://elibrary.ru/</a>
Образовательная платформа Юрайт	Электронно-библиотечная система для ВУЗов, ССУЗов, обеспечивающая доступ к учебникам, учебной и методической литературе по различным дисциплинам.	<a href="https://urait.ru/">https://urait.ru/</a>
База данных "EastView"	Полнотекстовая база данных периодических изданий	<a href="http://ebiblioteka.ru/">http://ebiblioteka.ru/</a>

Электронная библиотека "Grebennikon"	Библиотека предоставляет доступ более чем к 30 журналам, выпускаемых Издательским домом "Гребенников".	<a href="https://grebennikon.ru/">https://grebennikon.ru/</a>
--------------------------------------	--	---

### 5.3 Методические указания для обучающихся по освоению дисциплины

Освоение обучающимся дисциплины *«История педагогики»* предполагает изучение материалов дисциплины на аудиторных занятиях и в ходе самостоятельной работы. Аудиторные занятия проходят в форме лекций и семинаров. Самостоятельная работа включает разнообразный комплекс видов и форм работы обучающихся.

Для успешного освоения дисциплины и достижения поставленных целей необходимо внимательно ознакомиться с настоящей рабочей программы учебной дисциплины. Ее может представить преподаватель на вводной лекции или самостоятельно обучающийся использует информацию на официальном Интернет-сайте Университета.

Следует обратить внимание на список основной и дополнительной литературы, которая имеется в электронной библиотечной системе <http://biblioclub.ru>, на предлагаемые преподавателем ресурсы информационно-телекоммуникационной сети Интернет. Эта информация необходима для самостоятельной работы обучающегося.

При подготовке к аудиторным занятиям необходимо помнить особенности каждой формы его проведения.

Подготовка к учебному занятию лекционного типа заключается в следующем.

С целью обеспечения успешного обучения обучающийся должен готовиться к лекции, поскольку она является важнейшей формой организации учебного процесса, поскольку:

- знакомит с новым учебным материалом;
- разъясняет учебные элементы, трудные для понимания;
- систематизирует учебный материал;
- ориентирует в учебном процессе.

С этой целью:

- внимательно прочитайте материал предыдущей лекции;
- ознакомьтесь с учебным материалом по учебнику и учебным пособиям с темой прочитанной лекции;

внесите дополнения к полученным ранее знаниям по теме лекции на полях лекционной тетради;

запишите возможные вопросы, которые вы зададите лектору на лекции по материалу изученной лекции;

- постарайтесь уяснить место изучаемой темы в своей подготовке;
- узнайте тему предстоящей лекции (по тематическому плану, по информации лектора) и запишите информацию, которой вы владеете по данному вопросу

Подготовка к занятию семинарского типа

При подготовке и работе во время проведения занятий семинарского типа следует обратить внимание на следующие моменты: на процесс предварительной подготовки, на работу во время занятия, обработку полученных результатов, исправление полученных замечаний.

Предварительная подготовка к учебному занятию семинарского типа заключается в

изучении теоретического материала в отведенное для самостоятельной работы время, ознакомление с инструктивными материалами с целью осознания задач лабораторной работы/практического занятия, техники безопасности при работе с приборами, веществами.

Работа во время проведения учебного занятия семинарского типа включает несколько моментов:

консультирование студентов преподавателями и вспомогательным персоналом с целью предоставления исчерпывающей информации, необходимой для самостоятельного выполнения предложенных преподавателем задач, ознакомление с правилами техники безопасности при работе в лаборатории;

самостоятельное выполнение заданий согласно обозначенной учебной программой тематики;

Главным результатом служит получение положительной оценки по каждому практическому занятию. Это является необходимым условием при проведении рубежного контроля и допуска к зачету. При получении неудовлетворительных результатов обучающийся имеет право в дополнительное время пересдать преподавателю работу до проведения промежуточной аттестации.

Самостоятельная работа.

Для более углубленного изучения темы задания для самостоятельной работы рекомендуется выполнять параллельно с изучением данной темы. При выполнении заданий по возможности используйте наглядное представление материала. Более подробная информация о самостоятельной работе представлена в разделах «Учебно-методическое обеспечение самостоятельной работы по дисциплине (модулю)», «Методические указания к самостоятельной работе по дисциплине (модулю)».

Подготовка к зачету.

К зачету необходимо готовится целенаправленно, регулярно, систематически и с первых дней обучения по данной дисциплине. Попытки освоить учебную дисциплину в период зачетно-экзаменационной сессии, как правило, приносят не слишком удовлетворительные результаты.

После предложенных указаний у обучающихся должно сформироваться четкое представление об объеме и характере знаний и умений, которыми надо будет овладеть по дисциплине.

## **5.4 Информационно-технологическое обеспечение образовательного процесса по дисциплине**

### **5.4.1. Средства информационных технологий**

1. Персональные компьютеры;
2. Средства доступа к интернет
3. Проектор.

### **5.4.2. Программное обеспечение**

1. Операционная система: Astra Linux SE или Windows 7
2. Пакет офисных программ: LibreOffice или Microsoft Office Professional Plus 2007 Russian Academic
3. Справочная система Консультант+
4. Okular или Acrobat Reader DC



5. Ark или 7-zip
6. SKY DNS
7. TrueConf (client)

#### 5.4.2. Информационные справочные системы и профессиональные базы данных

Название электронного ресурса	Описание электронного ресурса	Используемый для работы адрес
ЭБС «Университетская библиотека онлайн»	Электронная библиотека, обеспечивающая доступ высших и средних учебных заведений, публичных библиотек и корпоративных пользователей к наиболее востребованным материалам по всем отраслям знаний от ведущих российских издательств	<a href="http://biblioclub.ru/">http://biblioclub.ru/</a>
Научная электронная библиотека eLIBRARY.ru	Крупнейший российский информационно-аналитический портал в области науки, технологии, медицины и образования, содержащий рефераты и полные тексты более 34 млн научных публикаций и патентов	<a href="http://elibrary.ru/">http://elibrary.ru/</a>
Образовательная платформа Юрайт	Электронно-библиотечная система для ВУЗов, ССУЗов, обеспечивающая доступ к учебникам, учебной и методической литературе по различным дисциплинам.	<a href="https://urait.ru/">https://urait.ru/</a>
База данных "EastView"	Полнотекстовая база данных периодических изданий	<a href="http://ebiblioteka.ru/">http://ebiblioteka.ru/</a>
Электронная библиотека "Grebennikon"	Библиотека предоставляет доступ более чем к 30 журналам, выпускаемых Издательским домом "Гребенников".	<a href="https://grebennikon.ru/">https://grebennikon.ru/</a>

#### 5.5 Материально-техническое обеспечение образовательного процесса по дисциплине

Для изучения дисциплины *«История педагогики»* в рамках реализации основной профессиональной образовательной программы по направлению подготовки 44.03.02 *«Психолого-педагогическое образование»* используются:

**Учебная аудитория для занятий лекционного типа** оснащена специализированной мебелью (стол для преподавателя, парты, стулья, доска для написания мелом); техническими средствами обучения (видеопроjectionное оборудование, средства звуковоспроизведения, экран и имеющие выход в сеть Интернет).

**Учебная аудитория для занятий семинарского типа:** оснащена специализированной мебелью (стол для преподавателя, парты, стулья, доска для написания мелом); техническими средствами обучения (видеопроjectionное оборудование, средства звуковоспроизведения, экран и имеющие выход в сеть Интернет).

**Помещения для самостоятельной работы обучающихся:** оснащены специализированной мебелью (парты, стулья) техническими средствами обучения (персональные компьютеры с доступом в сеть интернет и обеспечением доступа в электронно-информационную среду университета, программным обеспечением).

#### 5.6 Образовательные технологии

При реализации дисциплины *«История педагогики»* применяются различные

образовательные технологии, в том числе технологии электронного обучения.

Освоение дисциплины *«История педагогики»* предусматривает использование в учебном процессе активных и интерактивных форм проведения учебных занятий в форме деловых игр и разбора конкретных ситуаций, в сочетании с внеаудиторной работой с целью формирования и развития **профессиональных** навыков обучающихся.

При освоении дисциплины *«История педагогики»* предусмотрено применение электронного обучения.

Учебные часы дисциплины *«История педагогики»* предусматривают классическую контактную работу преподавателя с обучающимся в аудитории и контактную работу посредством электронной информационно-образовательной среды в синхронном и асинхронном режиме (вне аудитории) посредством применения возможностей компьютерных технологий (электронная почта, электронный учебник, тестирование, вебинар, видеофильм, презентация, форум и др.).

В рамках дисциплины *«История педагогики»* предусмотрены встречи с руководителями и работниками организаций, деятельность которых связана с направленностью (профилем) реализуемой основной профессиональной образовательной программы.

## ЛИСТ РЕГИСТРАЦИИ ИЗМЕНЕНИЙ

№ п/п	Содержание изменения	Реквизиты документа об утверждении изменения	Дата введения изменения
1.	Утверждена и введена в действие решением Ученого совета факультета социальной работы на основании Федерального государственного образовательного стандарта высшего образования по направлению подготовки 44.03.02 «Психолого-педагогическое образование» (бакалавр), утвержденного приказом Министерства образования и науки Российской Федерации от № 122 от 22.02.2018	Протокол заседания Ученого совета факультета социальной работы №13 от 28 мая 2021 года	01.09.2021
2.	Программа актуализирована с учетом развития социальной сферы, науки, культуры, экономики, техники, технологий	Протокол заседания Ученого совета факультета социальной работы № 9 от 27 апреля 2022 года	01.09.2022
3.			
4.			
5.			